



PEMERINTAH
KABUPATEN GOWA

PERATURAN DAERAH KABUPATEN GOWA

NOMOR 1 TAHUN 2025
TENTANG RENCANA PEMBANGUNAN
JANGKA MENENGAH DAERAH
TAHUN 2025-2029



DAFTAR ISI

DAFTAR ISI	i
DAFTAR GAMBAR	iii
DAFTAR TABEL	iv
DAFTAR GRAFIK	xiv
BAB I	I-1
PENDAHULUAN	I-1
1.1. LATAR BELAKANG	I-1
1.2. DASAR HUKUM	I-3
1.3. HUBUNGAN ANTAR DOKUMEN	I-10
1.4. MAKSUD DAN TUJUAN	I-15
1.4.1. Maksud	I-15
1.4.2. Tujuan	I-15
1.5. SISTEMATIKA PENULISAN	I-16
BAB II	II-1
GAMBARAN UMUM DAERAH	II-1
2.1. GAMBARAN UMUM KONDISI DAERAH	II-1
2.1.1. Aspek Geografi Dan Demografi	II-1
2.1.2. Aspek Kesejahteraan Masyarakat	II-87
2.1.3. Aspek Daya Saing Daerah	II-128
2.1.4. Aspek Pelayanan Umum	II-184
2.1.5. Standar Pelayanan Minimal	II-263
2.2. GAMBARAN KEUANGAN DAERAH	II-277
2.2.1. Kinerja Keuangan Daerah Masa Lalu	II-277
2.2.2. Kebijakan Pengelolaan Keuangan Masa Lalu	II-296
2.2.3. Analisis Keuangan Daerah	II-300
2.2.4. Rasio Keuangan (Likuiditas Solvabilitas)	II-309
2.2.5. Dana Bagi Hasil (Dbh)	II-310
2.2.6. Kerangka Pendanaan	II-311
2.2.7. Penghitungan Kerangka Pendanaan	II-324
2.3. PERMASALAHAN DAN ISU STRATEGIS	II-327
2.3.1. Permasalahan Pembangunan Daerah	II-327
2.3.2. Isu Strategis Rpjmd 2025-2029	II-342
BAB III	III-1
VISI, MISI DAN PROGRAM PRORITAS PEMBANGUNAN DAERAH	III-1
3.1. VISI, MISI, TUJUAN DAN SASARAN	III-1
3.1.1. Visi	III-1
3.1.2. Misi	III-2
3.2. ARAH KEBIJAKAN, STRATEGI DAN PROGRAM PRIORITAS PEMBANGUNAN DAERAH	III-20
3.2.2. Program Prioritas Pembangunan Daerah	III-77

3.3 Arah Pembangunan Kewilayahan	III-130
3.3.1 Arah Kebijakan Pembangunan Wilayah Nasional.....	III-130
3.3.2 Arah Kebijakan Pembangunan Wilayah Provinsi Sulawesi Selatan	III-132
3.3.3 Arah Kebijakan Pengembangan Wilayah Kabupaten Gowa.....	III-138
BAB IV	IV-1
PROGRAM PERANGKAT DAERAH DAN KINERJA PENYELENGGARAAN PEMERINTAHAN DAERAH.....	IV-1
4.1 PROGRAM PERANGKAT DAERAH	IV-1
4.2 KINERJA PENYELENGGARAAN PEMERINTAHAN DAERAH	IV-1161
4.2.1 Indikator Kinerja Makro	IV-1161
4.2.2 Indikator Kinerja Utama.....	IV-1163
4.2.3 Indikator Kinerja Daerah.....	IV-1167
4.2.4 Indikator Standar Pelayanan Minimal (SPM)	IV-1276
BAB V.....	V-1
PENUTUP	V-1

DAFTAR GAMBAR

Gambar 2. 1	Peta Topografi Kabupaten Gowa.....	II-3
Gambar 2. 2	Luas menurut tingkat kemiringan lereng di Kabupaten Gowa.....	II-4
Gambar 2. 3	Peta sebaran Tingkat Kemiringan Lereng Wilayah Kabupaten Gowa.....	II-5
Gambar 2. 4	Peta Curah Hujan Kabupaten Gowa.....	II-10
Gambar 2. 5	Sebaran Tingkat Kerentanan Terhadap Perubahan Iklim di Kabupaten Gowa	II-12
Gambar 2. 6	Peta Kehutanan Kabupaten Gowa.....	II-17
Gambar 2. 7	Peta Status Daya Dukung Pangan di Kabupaten Gowa.....	II-41
Gambar 2. 8	Peta Ketersediaan Pangan di Kabupaten Gowa	II-43
Gambar 2. 9	Peta Kebutuhan Pangan di Kabupaten Gowa ..	II-43
Gambar 2. 10	Peta Status Daya Dukung Air di Kabupaten Gowa.....	II-45
Gambar 2. 11	Peta Sebaran Wilayah Rawan Bahaya Longsor di Kabupaten Gowa	II-67
Gambar 2. 12	Peta Sebaran Wilayah Rawan Bahaya Banjir di Kabupaten Gowa	II-68
Gambar 2. 13	Peta Sebaran Wilayah Rawan Bahaya Kekeringan di Kabupaten Gowa	II-69
Gambar 2. 14	Peta Sebaran Wilayah Rawan Bahaya Cuaca Ekstrem di Kabupaten Gowa.....	II-70
Gambar 3. 1	Alur pikir pembangunan wilayah Provinsi Sulawesi Selatan dalam RPJMN Tahun 2025-2029 Mendukung Penurunan Tingkat Kemiskinan dan Peningkatan Kualitas SDM ..	II-131
Gambar 3. 2	Alur pikir pembangunan wilayah Provinsi Sulawesi Selatan dalam RPJMN Tahun 2025-2029 Mendukung Pertumbuhan Ekonomi Nasional.....	II-132

DAFTAR TABEL

Tabel 2. 1	Luas wilayah Menurut Tingkat Kemiringan Lereng Dan Kecamatan di Kabupaten Gowa.....	II-4
Tabel 2. 2	Kondisi Suhu, Kelembaban Udara, Tekanan Udara, dan Kecepatan Angin di Kabupaten Gowa	II-7
Tabel 2. 3	Data Perubahan Iklim di Kabupaten Gowa	II-8
Tabel 2. 4	Kawasan Hutan Produksi Kabupaten Gowa	II-15
Tabel 2. 5	Lokasi Kawasan Tanaman Pertanian Pangan Kabupaten Gowa.....	II-18
Tabel 2. 6	Lokasi Kawasan Tanaman Perkebunan Kabupaten Gowa.....	II-19
Tabel 2. 7	Produksi Perkebunan Kabupaten Gowa	II-19
Tabel 2. 8	Populasi Ternak Menurut Jenis di Kabupaten Gowa Tahun 2024.....	II-21
Tabel 2. 9	Lokasi Kawasan Perikanan Darat Kabupaten Gowa.....	II-23
Tabel 2. 10	Produksi Perikanan Kabupaten Gowa Tahun 2024	II-24
Tabel 2. 11	Potensi Pertanian, Perkebunan, Peternakan, dan Perikanan Kabupaten Gowa.....	II-25
Tabel 2. 12	Kawasan Lindung Lainnya Di Kabupaten Gowa..	II-34
Tabel 2. 13	Luasan Status Daya Dukung Pangan di Kabupaten Gowa.....	II-40
Tabel 2. 14	Ketersediaan dan Kebutuhan Pangan di Kabupaten Gowa].....	II-42
Tabel 2. 15	Luasan Status Daya Dukung Air di Kabupaten Gowa.....	II-44
Tabel 2. 16	Ketersediaan dan Kebutuhan Air di Kabupaten Gowa.....	II-45
Tabel 2. 17	Jumlah Pelanggan dan Air yang Disalurkan di Kabupaten Gowa, 2024.....	II-47
Tabel 2. 18	Daya Listrik Terpasang, Listrik yang Terjual dan Nilainya pada PT. PLN (Persero) ULP Sungguminasa, ULP Malino, dan ULP Kalebajeng Tahun 2024 di Kabupaten Gowa.....	II-48
Tabel 2. 19	Indeks Ketahanan Pangan Kabupaten Gowa Tahun 2020-2024	II-50
Tabel 2. 20	Prevalensi Ketidakcukupan Konsumsi Pangan Kabupaten Gowa Tahun 2020-2025 (%).....	II-50
Tabel 2. 21	Proporsi Rumah Tangga Dengan Akses Berkelanjutan Terhadap Air Minum Layak,	

	Perkotaan dan Perdesaan Kabupaten Gowa Tahun 2020–2024.....	II-52
Tabel 2. 22	Akses Terhadap Air Minum Melalui SPAM Jaringan Perpipaan Dan Bukan Jaringan Perpipaan Terlindungi Terhadap Rumah Tangga Kab. Gowa Tahun 2020-2025	II-55
Tabel 2. 23	Indeks Kualitas Lingkungan Hidup Kabupaten Gowa Tahun 2020-2024.....	II-57
Tabel 2. 24	Persentase Rumah Tinggal Bersanitasi Kabupaten Gowa Tahun 2020-2024.....	II-60
Tabel 2. 25	Persentase Akses Sanitasi Layak dan Sanitasi Aman Kabupaten Gowa Tahun 2020-2024.....	II-60
Tabel 2. 26	Timbulan Sampah yang Ditangani Tahun 2020 – 2024.....	II-61
Tabel 2. 27	Persentase Jumlah Sampah yang Terkurangi Melalui 3R Kabupaten Gowa Tahun 2020-2024 ..	II-61
Tabel 2. 28	Peta Tutupan Lahan di Kabupaten Gowa	II-63
Tabel 2. 29	Indeks Resiko Bencana Kabupaten Gowa Tahun 2020-2024	II-65
Tabel 2. 30	Data Kejadian Bencana di Kabupaten Gowa Tahun 2024	II-66
Tabel 2. 31	Indeks Resiko Bencana Kab. Gowa, Prov. Sulsel, dan Nasional 2020-2024	II-67
Tabel 2. 32	Kondisi Demografi Kabupaten Gowa Tahun 2020-2024	II-76
Tabel 2. 33	Jumlah Penduduk Kabupaten Gowa Menurut Kecamatan Tahun 2020 – 2024	II-76
Tabel 2. 34	Kepadatan Penduduk Kabupaten Gowa Menurut Kecamatan Tahun 2020-2024.....	II-80
Tabel 2. 35	Komposisi Penduduk Kabupaten Gowa Menurut Kelompok Umur Tahun 2020 dan 2024	II-81
Tabel 2. 36	Kondisi Kependudukan Kabupaten Gowa Tahun 2020-2024	II-82
Tabel 2. 37	Proyeksi Jumlah Penduduk Kabupaten Gowa Tahun 2025-2024	II-83
Tabel 2. 38	Proyeksi Jumlah Penduduk Berdasarkan Jenis Kelamin Tahun 2025-2045	II-83
Tabel 2. 39	Proyeksi Jumlah Penduduk Berdasarkan Kelompok Umur Tahun 2025-2045.....	II-84
Tabel 2. 40	Perbandingan PDRB per Kapita ADHB (Juta Rupiah) Kab. Gowa dengan Nasional, Prov. Sulawesi Selatan , Kab. Maros, dan Target RKPD dan RPJMD Kab. Gowa	II-90

Tabel 2. 41	Perbandingan PDRB per Kapita ADHK (Juta Rupiah) Kab. Gowa dengan Nasional, Prov. Sulawesi Selatan, Kab. Maros, dan Target RKPD dan RPJMD Kab. Gowa	II-91
Tabel 2. 42	Perbandingan Indeks Gini dan Tingkat Ketimpangan Nasional, Provinsi, Kabupaten Maros dan Kabupaten Gowa Tahun 2020-2024 ..	II-94
Tabel 2. 43	Garis Kemiskinan, Jumlah, dan Persentase Penduduk Miskin Kabupaten Gowa, 2020–2024 .	II-96
Tabel 2. 44	Perbandingan Tingkat Kemiskinan Kab. Gowa dengan Nasional, Prov. Sulsel , Kab. Maros, dan Target RKPD Kab. Gowa.....	II-99
Tabel 2. 45	Indeks Kedalaman Kemiskinan Kabupaten Gowa, Provinsi Sulsel, dan Nasional Tahun 2020-2024	II-101
Tabel 2. 46	Indeks Keparahan Kemiskinan Kabupaten Gowa Tahun 2020-2024	II-103
Tabel 2. 47	Tingkat Partisipasi Angkatan Kerja Kabupaten Gowa Tahun 2020-2024.....	II-105
Tabel 2. 48	Kondisi Ketenagakerjaan Kabupaten Gowa Tahun 2020-2024	II-106
Tabel 2. 49	Capaian Indikator Bidang Kesehatan Kabupaten Gowa Tahun 2020-2024.....	II-107
Tabel 2. 50	Umur Harapan Hidup Kabupaten Gowa Tahun 2020 – 2024	II-108
Tabel 2. 51	Angka Kematian Ibu Per 100.000 Kelahiran Hidup (Kasus) Kabupaten Gowa Tahun 2020 – 2024	II-110
Tabel 2. 52	Cakupan Penemuan dan Penanganan Penderita Penyakit TBC BTA Kabupaten Gowa Tahun 2020 – 2024.....	II-114
Tabel 2. 53	Tenaga Kesehatan Kabupaten Gowa Tahun 2020-2024	II-116
Tabel 2. 54	Kualitas Pelayanan Kesehatan Kabupaten Gowa Tahun	II-117
Tabel 2. 55	Rata – Rata Lama Sekolah dan Harapan Lama Sekolah Kabupaten Gowa Tahun 2020-2024	II-118
Tabel 2. 56	Cakupan Kepesertaan Jaminan Sosial Ketenagakerjaan Kabupaten Gowa Tahun 2020-2024	II-120
Tabel 2. 57	Perbandingan IPG Kabupaten Gowa, Provinsi Sulawesi Selatan dan Nasional Tahun 2020-2024	II-124

Tabel 2. 58	Perbandingan IDG Kabupaten Gowa, Provinsi Sulawesi Selatan dan Nasional Tahun 2019-2023	II-125
Tabel 2. 59	Perbandingan IPM Kabupaten Gowa, Provinsi Sulsel, dan Nasional Tahun 2020-2024	II-129
Tabel 2. 60	Indikator IPM Kabupaten Gowa Tahun 2020-2024	II-131
Tabel 2. 61	Rasio Ketergantungan Kabupaten Gowa Tahun 2020-2024	II-133
Tabel 2. 62	Faktor Risiko Pendukung Kabupaten Gowa	II-134
Tabel 2. 63	Data Indikator Dampak Pandemi	II-135
Tabel 2. 64	Data Sektor yang Relevan dengan Ilmu Pengetahuan dan Inovasi (IPTEKIN) di Kabupaten Gowa.....	II-136
Tabel 2. 65	Rasio PDRB Industri Pengolahan (%) Tahun 2020-2024	II-138
Tabel 2. 66	Perbandingan PDRB per Kapita ADHB (Juta Rupiah) Kab. Gowa dengan Prov. Sulsel, dan Nasional Tahun 2020-2024.....	II-140
Tabel 2. 67	PDRB Kabupaten Gowa Atas Dasar Harga Konstan Menurut Lapangan Usaha (Juta Rupiah) Tahun 2020-2024	II-141
Tabel 2. 68	Laju Pertumbuhan Produk Domestik Regional Bruto Atas Dasar Harga Konstan Kabupaten Gowa Tahun 2020-2024.....	II-142
Tabel 2. 69	Perkembangan PDRB Kabupaten Gowa Atas Dasar Harga Berlaku Menurut Lapangan Usaha (Juta Rupiah) Tahun 2020-2024	II-145
Tabel 2. 70	Rasio PDRB Penyediaan Akomodasi Makan dan Minum Tahun 2020-2024	II-147
Tabel 2. 71	Kunjungan Wisata Kabupaten Gowa Tahun 2020-2024	II-148
Tabel 2. 72	Ekonomi Kreatif Kabupaten Gowa Tahun 2020-2024	II-149
Tabel 2. 73	Persentase Usaha Mikro dan Kecil Kabupaten Gowa Tahun 2020-2024	II-149
Tabel 2. 74	Proporsi IKM Kabupaten Gowa Tahun 2020-2024	II-150
Tabel 2. 75	Rasio Kewirausahaan Kabupaten Gowa Tahun 2020-2024	II-150
Tabel 2. 76	Nilai Tukar Petani dan Nilai Tukar Nelayan Kabupaten Gowa Tahun 2020-2024.....	II-152
Tabel 2. 77	Tingkat Pengangguran Terbuka di Kabupaten Gowa Tahun 2020 - 2024	II-152

Tabel 2. 78	Angka Partisipasi Angkatan Kerja Kabupaten Gowa Tahun 2020-2024.....	II-154
Tabel 2. 79	Tren Porsi EBT Indonesia (2014–2023).....	II-159
Tabel 2. 80	Tren Indeks Budaya Ekonomi Inovasi (IBEI)	II-160
Tabel 2. 81	Integrasi Indikator Ekonomi Hijau dan Biru Kabupaten Gowa.....	II-161
Tabel 2. 82	Aspek dan Indeks Layanan Infrastruktur Kabupaten Gowa Tahun 2020-2024.....	II-172
Tabel 2. 83	Rasio Rumah Layak Huni Kabupaten Gowa Tahun 2020–2024.....	II-173
Tabel 2. 84	Kontribusi PDRB Kabupaten Gowa terhadap PDRB Provinsi Sulsel Atas Dasar Harga Berlaku Menurut Lapangan Usaha (Persen) Tahun 2020-2024	II-175
Tabel 2. 85	Status Perkembangan Desa di Kabupaten Gowa Tahun 2020-2024	II-176
Tabel 2. 86	Persentase Desa Mandiri di Kabupaten Gowa Tahun 2020-2024	II-176
Tabel 2. 87	Rasio Pajak Daerah Kabupaten Gowa Tahun 2020-2024	II-178
Tabel 2. 88	Perbandingan Nilai Inflasi Nasional, Provinsi dan Kabupaten Gowa Tahun 2020 – 2024	II-180
Tabel 2. 89	Skema Kerja Sama/Pembiayaan Non Pemerintah	II-182
Tabel 2. 90	Rasio Ketergantungan Kabupaten Gowa	II-183
Tabel 2. 91	Indeks Reformasi Birokrasi Kabupaten Gowa Tahun 2020–2024.....	II-186
Tabel 2. 92	Indeks Sistem Pemerintahan Berbasis Elektronik (SPBE) Kabupaten Gowa Tahun 2020–2024.....	II-187
Tabel 2. 93	Indeks Pelayanan Publik Kabupaten Gowa Tahun 2020 – 2024.....	II-187
Tabel 2. 94	Indeks Survey Penilaian Integritas Kabupaten Gowa Tahun 2020 – 2024	II-188
Tabel 2. 95	Persentase Penegakan PERDA Kabupaten Gowa Tahun 2020 – 2024.....	II-189
Tabel 2. 96	Indeks Daya Saing Daerah Kabupaten Gowa Tahun 2020 – 2024.....	II-191
Tabel 2. 97	Kinerja Penyelenggaraan Urusan Pendidikan Tahun 2020-2024	II-194
Tabel 2. 98	Kinerja Penyelenggaraan Urusan Kesehatan Kabupaten Gowa Tahun 2020 – 2024	II-196
Tabel 2. 99	Kinerja Penyelenggaraan Urusan Pekerjaan Umum dan Penataan Ruang	II-198

Tabel 2. 100 Kinerja Penyelenggaraan Urusan Perumahan Rakyat dan Kawasan Permukiman Kab. Gowa Tahun 2020-2024	II-199
Tabel 2. 101 Kinerja Penyelenggaraan Urusan Perumahan Rakyat dan Kawasan Permukiman Kab. Gowa Tahun 2020-2024	II-201
Tabel 2. 102 Kinerja Penyelenggaraan Urusan Sosial Kab. Gowa Tahun 2020-2024.....	II-202
Tabel 2. 103 Kinerja Penyelenggaraan Urusan Tenaga Kerja Kab. Gowa Tahun 2020-2024	II-204
Tabel 2. 104 Kinerja Penyelenggaraan Urusan Pemberdayaan Perempuan dan Perlindungan Anak Kab. Gowa Tahun 2020-2024	II-205
Tabel 2. 105 Kinerja Penyelenggaraan Urusan Pangan Kab. Gowa Tahun 2020-2024.....	II-207
Tabel 2. 106 Kinerja Penyelenggaraan Urusan Pertanahan Kab. Gowa Tahun 2020-2024	II-208
Tabel 2. 107 Kinerja Penyelenggaraan Urusan Lingkungan Hidup Kab. Gowa Tahun 2020-2024	II-209
Tabel 2. 108 Kinerja Penyelenggaraan Urusan Administrasi Kependudukan dan Pencatatan Sipil Kab. Gowa Tahun 2020-2024	II-210
Tabel 2. 109 Kinerja Penyelenggaraan Urusan Pemberdayaan Masyarakat dan Desa Kab. Gowa Tahun 2020-2024	II-212
Tabel 2. 110 Kinerja Penyelenggaraan Urusan Pengendalian Penduduk dan Keluarga Berencana Kab. Gowa Tahun 2020-2024	II-213
Tabel 2. 111 Kinerja Penyelenggaraan Urusan Perhubungan Kab. Gowa Tahun 2020-2024	II-214
Tabel 2. 112 Kinerja Penyelenggaraan Urusan Komunikasi dan Informatika Kab. Gowa Tahun 2020-2024 ..	II-215
Tabel 2. 113 Kinerja Penyelenggaraan Urusan Koperasi Usaha Kecil dan Menengah Kab. Gowa Tahun 2020-2024	II-216
Tabel 2. 114 Kinerja Penyelenggaraan Urusan Penanaman Modal Kab. Gowa Tahun 2020-2024	II-217
Tabel 2. 115 Kinerja Penyelenggaraan Urusan Pemuda dan Olahraga Kab. Gowa Tahun 2020-2024	II-219
Tabel 2. 116 Kinerja Penyelenggaraan Urusan Statistik Kab. Gowa Tahun 2020-2024.....	II-220
Tabel 2. 117 Kinerja Penyelenggaraan Urusan Persandian Kab. Gowa Tahun 2020-2024	II-221

Tabel 2. 118 Kinerja Penyelenggaraan Urusan Kebudayaan Kab. Gowa Tahun 2020-2024	II-222
Tabel 2. 119 Kinerja Penyelenggaraan Urusan Perpustakaan Kab. Gowa Tahun 2020-2024	II-223
Tabel 2. 118 Kinerja Penyelenggaraan Urusan Kearsipan Kab. Gowa Tahun 2020-2024.....	II-224
Tabel 2. 121 Kinerja Penyelenggaraan Urusan Kelautan dan Perikanan Kab. Gowa Tahun 2020-2024.....	II-225
Tabel 2. 122 Kinerja Penyelenggaraan Urusan Pariwisata Kab. Gowa Tahun 2020-2024	II-226
Tabel 2. 123 Kinerja Penyelenggaraan Urusan Pertanian Kab. Gowa Tahun 2020-2024.....	II-227
Tabel 2. 124 Kinerja Penyelenggaraan Urusan Perdagangan Kab. Gowa Tahun 2020-2024	II-228
Tabel 2. 125 Kinerja Penyelenggaraan Urusan Perindustrian Kab. Gowa Tahun 2020-2024	II-230
Tabel 2. 126 Kinerja Penyelenggaraan Penunjang Urusan (Perencanaan dan Keuangan) Kab. Gowa Tahun 2020-2024	II-231
Tabel 2. 127 Kinerja Penyelenggaraan Penunjang Urusan (Pengadaan) Kab. Gowa Tahun 2020-2024.....	II-233
Tabel 2. 128 Kinerja Penyelenggaraan Penunjang Urusan (Kepegawaian) Kab. Gowa Tahun 2020-2024	II-234
Tabel 2. 129 Kinerja Penyelenggaraan Penunjang Urusan (Manajemen Keuangan) Kab. Gowa Tahun 2020-2024	II-235
Tabel 2. 130 Kinerja Penyelenggaraan Penunjang Urusan (Tranparansi Partisipasi Publik) Kab. Gowa Tahun 2020-2024	II-237
Tabel 2. 131 Capaian Kinerja Penyelenggara Urusan Pemerintah Kabupaten Gowa Tahun 2020-2024	II-239
Tabel 2. 132 Realisasi SPM Kabupaten Gowa Tahun 2020-2024	II-271
Tabel 2. 133 Realisasi Anggaran Pendapatan Belanja Daerah Kabupaten Gowa Tahun 2020 s/d Tahun 2024	II-281
Tabel 2. 134 Rata-Rata Pertumbuhan Neraca Daerah Kabupaten Gowa Tahun 2020-2024.....	II-288
Tabel 2. 135 Analisis Proporsi Belanja Pemenuhan Kebutuhan Aparatur Kabupaten Gowa Tahun 2020-2024	II-297
Tabel 2. 136 Perhitungan Surplus/ Defisit Riil Anggaran Kabupaten Gowa Tahun 2020-2024.....	II-298

Tabel 2. 137	Realisasi Sisa Lebih Perhitungan Anggaran Kabupaten Gowa Tahun 2020-2024.....	II-299
Tabel 2. 138	Rasio Kemandirian Keuangan Daerah Kabupaten Gowa Tahun 2020-2024.....	II-302
Tabel 2. 139	Rasio Pajak (Tax Ratio) Kabupaten Gowa Tahun 2020-2024	II-303
Tabel 2. 140	Rasio Belanja Pegawai Kabupaten Gowa Tahun 2020-2024	II-304
Tabel 2. 141	Rasio Belanja Modal Kabupaten Gowa Tahun 2020-2024	II-305
Tabel 2. 142	Rasio Belanja Daerah Kabupaten Gowa Tahun 2020-2024	II-306
Tabel 2. 143	Kontribusi PDRB menurut pengeluaran Kabupaten Gowa Tahun 2020-2024 (miliar rupiah).....	II-307
Tabel 2. 144	Kontribusi PDRB menurut pengeluaran Kabupaten Gowa Tahun 2020-2024.....	II-308
Tabel 2. 145	Kontribusi APBD terhadap PDRB Pada Komponen Pembentukan PMTB Tahun 2020-2024	II-309
Tabel 2. 146	Rasio Lancar Kabupaten Gowa Tahun 2020-2024	II-309
Tabel 2. 147	Rasio Total Hutang terhadap Aset Kabupaten Gowa Tahun 2020-2024.....	II-310
Tabel 2. 148	Pendapatan Bagi Hasil Kabupaten Gowa Tahun 2020-2024	II-311
Tabel 2. 149	Proyeksi Indikator Makro Ekonomi dan Sosial Kabupaten Gowa Tahun 2025-2030.....	II-312
Tabel 2. 150	Target Pendapatan Daerah Kabupaten Gowa Tahun 2025-2030	II-316
Tabel 2. 151	Target Belanja Daerah Kabupaten Gowa Tahun 2025-2030	II-319
Tabel 2. 152	Target Pembiayaan Daerah Kabupaten Gowa Tahun 2025-2030	II-323
Tabel 2. 153	Kapasitas Riil Kemampuan Keuangan Daerah Kabupaten Gowa untuk Mendanai Pembangunan Daerah Tahun 2025 – 2030	II-325
Tabel 2. 154	Analisis Gap Permasalahan Pembangunan Daerah Kabupaten Gowa	II-340
Tabel 3. 1	Penjelasan Pokok Visi Pemerintah Daerah Kabupaten Gowa Tahun 2025-2029.....	III-1
Tabel 3. 2	Keselarasan Visi RPJMN Tahun 2025-2029, RPJMD Provinsi Sulawesi Selatan Tahun 2025-	

	2029 dan RPJMD Kabupaten Gowa Tahun 2025-2029	III-2
Tabel 3. 3	Keselarasn Pokok Visi dan Misi RPJMD Kabupaten Gowa Tahun 2025-2029.....	III-4
Tabel 3. 4	Keselarasn Misi RPJMD Kabupaten Gowa Tahun 2025-2029 dengan Misi RPJMN Tahun 2025-2029	III-5
Tabel 3. 5	Keselarasn Misi RPJMD Provinsi Sulawesi Selatan dan RPJMD Kabupaten Gowa Tahun 2025-2029	III-6
Tabel 3. 6	Keterkaitan Misi, Tujuan dan Sasaran Pembangunan Kabupaten Gowa Tahun 2025-2029	III-11
Tabel 3. 7	Kinerja Tujuan dan Sasaran Pembangunan Tahunan Kabupaten Gowa Tahun 2025 - 2029 .	III-14
Tabel 3. 8	Tahapan Pembangunan Tahunan Kabupaten Gowa Periode Tahun 2025-2030	III-20
Tabel 3. 9	Arah Kebijakan Pembangunan berdasarkan Tujuan dan Sasaran Pembangunan Tahun 2025-2030	III-22
Tabel 3. 10	Strategi Pembangunan berdasarkan Arah Kebijakan.....	III-29
Tabel 3. 11	Matriks Keterkaitan Prioritas Pembangunan Daerah dengan Prioritas Kepala Daerah.....	III-77
Tabel 3. 12	Matriks Keterkaitan Misi Daerah dengan Prioritas Pembangunan Daerah	III-83
Tabel 3. 13	Keselarasn Prioritas Pembangunan Daerah Kabupaten Gowa Tahun 2025-2029 dengan Prioritas Nasional.....	III-84
Tabel 3. 14	Keselarasn Prioritas Pembangunan Daerah Kabupaten Gowa Tahun 2025-2029 dengan Prioritas Pembangunan Daerah Provinsi Sulawesi Selatan Tahun 2025-2029.....	III-86
Tabel 3. 15	Cascading Tujuan, Sasaran, Outcome dan Prioritas Pembangunan Daerah Tahun 2025-2029	III-88
Tabel 3. 16	Program Prioritas Pembangunan Daerah berdasarkan Prioritas Kepala Daerah.....	III-120
Tabel 3. 17	Sasaran Pembangunan Kabupaten Gowa di Kawasan Makassar Tahun 2025-2029 dan Tahun 2030	III-133
Tabel 3. 18	Arah Pembangunan Kabupaten Gowa berdasarkan Kawasan Pembangunan Provinsi, Kawasan Pembangunan RPJMN, Prioritas	

	Provinsi dan Kegiatan Prioritas Utama (KPU) Nasional Tahun 2025-2029.....	III-132
Tabel 3. 19	Arah Pembangunan Kewilayahan Kabupaten Gowa Tahun 2025-2029.....	III-147
Tabel 4. 1	Program Perangkat Daerah	IV-2
Tabel 4. 2	Indikator Kinerja Makro Kabupaten Gowa Tahun 2025-2030	IV-1162
Tabel 4. 3	Indikator Kinerja Utama Kabupaten Gowa Tahun 2025-2030	IV-1164
Tabel 4. 4	Indikator Kinerja Daerah Kabupaten Gowa Tahun 2025-2030	IV-1167
Tabel 4. 5	Indikator Kinerja Kunci Kabupaten Gowa Tahun 2025-2030	IV-1179
Tabel 4. 6	Penetapan Indikator TPB/SDGs Kabupaten Gowa.....	IV-1239
Tabel 4. 7	Indikator SPM Kabupaten Gowa 2025 – 2030	IV-1278

DAFTAR GRAFIK

Grafik 2. 1	Akses Rumah Tangga terhadap Air Minum Aman Menurut Kabupaten/Kota Provinsi Sulawesi Selatan Tahun 2024.....	II-53
Grafik 2. 2	Indeks Ketahanan Daerah dan Indeks Resiko Bencana Kab. Gowa Tahun 2020-2024	II-72
Grafik 2. 3	Penurunan Emisi GRK Kabupaten Gowa	II-73
Grafik 2. 4	Jumlah Penduduk Kabupaten Gowa Tahun 2020-2024	II-78
Grafik 2. 5	Rasio Ketergantungan Kabupaten Gowa Tahun 2020-2024	II-78
Grafik 2. 6	Laju Pertumbuhan Ekonomi Kab. Gowa, Prov. Sulsel, dan Nasional Tahun 2020-2024	II-88
Grafik 2. 7	Perbandingan PDRB per Kapita ADHB (Juta Rupiah) Kab. Gowa dengan Nasional, Prov. Sulawesi Selatan , dan Kab. Maros Tahun 2020-2024	II-91
Grafik 2. 8	Perbandingan PDRB per Kapita ADHK (Juta Rupiah) Kab. Gowa dengan Nasional, Prov. Sulawesi Selatan, Kab. Maros, dan Target RKPD dan RPJMD Kab. Gowa	II-92
Grafik 2. 9	Perkembangan Indeks Gini Kabupaten Gowa Tahun 2020-2024	II-93
Grafik 2. 10	Perbandingan Indeks Gini Kabupaten Gowa, Prov.Sulsel, dan Nasional Tahun 2020-2024.....	II-95
Grafik 2. 11	Angka Kemiskinan (P0) Kabupaten Gowa Tahun 2020-2024	II-97
Grafik 2. 12	Perbandingan Angka Kemiskinan (P0) Kabupaten Gowa dengan Nasional, dan Prov. Sulsel. Tahun 2024.....	II-98
Grafik 2. 13	Indeks Kedalaman Kemiskinan Kabupaten Gowa Tahun 2020-2024	II-100
Grafik 2. 14	Perbandingan Indeks Kedalaman Kemiskinan Kabupaten Gowa, Provinsi Sulsel dan Nasional Tahun 2020-2024	II-102
Grafik 2. 15	Perbandingan Indeks Keparahan Kemiskinan Kabupaten Gowa, Provinsi Sulsel dan Nasional Tahun 2020-2024	II-104
Grafik 2. 16	Perbandingan Angka Kemiskinan, Indeks Kedalaman Kemiskinan, dan Indeks Keparahan Kemiskinan Kabupaten Gowa Tahun 2020-2024	II-104

Grafik 2. 17	Perbandingan Angka Usia Harapan Hidup Kabupaten Gowa, Provinsi Sulsel dan Nasional Tahun 2020-2024	II-109
Grafik 2. 18	Angka Kematian Ibu (Per 100.000 Kelahiran Hidup) Kab. Gowa, Prov. Sulsel, dan Nasional Tahun 2020-2024	II-111
Grafik 2. 19	Prerbandingan Data Prevalensi Stunting Kabupaten Gowa, Prov. Sulsel, dan Nasional Tahun 2020-2024	II-112
Grafik 2. 20	Cakupan Penemuan dan Pengobatan Kasus Tuberkulosis Tahun 2020-2024	II-113
Grafik 2. 21	Angka keberhasilan pengobatan Tuberkulosis (treatment success rate) (%) Kab. Gowa Tahun 2020-2024	II-114
Grafik 2. 22	Cakupan Kepesertaan Jaminan Kesehatan Nasional (%) Kab. Gowa Tahun 2020-2024	II-115
Grafik 2. 23	Perbandingan IPG Kabupaten Gowa, Provinsi Sulawesi Selatan dan Nasional Tahun 2020-2024	II-124
Grafik 2. 24	Perbandingan IDG Kabupaten Gowa, Provinsi Sulawesi Selatan dan Nasional Tahun 2020-2024	II-126
Grafik 2. 25	Tren Perkembangan IPM Kabupaten Gowa Tahun 2020-2024	II-129
Grafik 2. 26	Perbandingan IPM Kabupaten Gowa, Provinsi Sulsel, dan Nasional Tahun 2020-2024	II-130
Grafik 2. 27	Rasio Ketergantungan Kabupaten Gowa Tahun 2020-2024	II-133
Grafik 2. 28	Kontribusi PDRB Kab/Kota Terhadap PDRB Prov. Sulsel.....	II-146
Grafik 2. 29	Tingkat Pengangguran Terbuka Nasional, Provinsi Sulawesi Selatan, dan Kabupaten Gowa Tahun 2020-2024	II-153
Grafik 2. 30	Tren Indeks Ekonomi Hijau (GEI) 2019-2023.....	II-165
Grafik 2. 31	Perbandingan Indeks Ekonomi Biru (IBEI) 2019-2023	II-166
Grafik 2. 32	Komposisi Skor Indeks Ekonomi Hijau (GEI) Sulawesi Selatan 2023	II-166
Grafik 2. 33	Perbandingan Indeks Ekonomi Biru (IBEI) 2019-2023	II-167
Grafik 2. 34	Indeks Layanan Infrastruktur Kabupaten Gowa Tahun 2020-2024	II-173
Grafik 2. 35	Rasio Rumah Layak Huni Kabupaten Gowa Tahun 2020-2024	II-174

Grafik 2. 36	Status Perkembangan Desa di Kabupaten Gowa Tahun 2020-2024	II-177
Grafik 2. 37	Perbandingan Nilai Inflasi Nasional, Provinsi dan Kabupaten Gowa Tahun 2020 – 2024	II-180



BUPATI GOWA
PROVINSI SULAWESI SELATAN

PERATURAN DAERAH KABUPATEN GOWA
NOMOR 1 TAHUN 2025

TENTANG

RENCANA PEMBANGUNAN JANGKA MENENGAH DAERAH
TAHUN 2025-2029

DENGAN RAHMAT TUHAN YANG MAHA ESA

BUPATI GOWA,

- Menimbang : a. bahwa pembangunan daerah harus dilaksanakan dengan prinsip terarah, terintegrasi, efektif, efisien dan akuntabel untuk meningkatkan kesejahteraan masyarakat dan memajukan kondisi daerah;
- b. bahwa untuk menjabarkan visi, misi, dan program kepala daerah yang memuat tujuan, sasaran, strategi, arah kebijakan, pembangunan daerah dan keuangan daerah, serta program Perangkat Daerah yang disusun dengan berpedoman pada Rencana Jangka Panjang Daerah dan Rencana Jangka Menengah Nasional, perlu disusun Rencana Menengah Daerah Dalam Kurun waktu 5 (lima) tahun mendatang;
- c. bahwa berdasarkan Pasal 264 ayat (1) Undang-Undang Nomor 23 Tahun 2014 tentang Pemerintahan Daerah, sebagaimana telah diubah beberapa kali, terakhir dengan Undang-Undang Nomor 6 Tahun 2023 tentang Penetapan Peraturan Pemerintah Pengganti Undang-Undang Nomor 2 Tahun 2022 tentang Cipta Kerja Menjadi Undang-Undang, Rencana Pembangunan Jangka Menengah Daerah ditetapkan dengan Peraturan Daerah;
- d. bahwa berdasarkan pertimbangan sebagaimana dimaksud dalam huruf a, huruf b, dan huruf c, perlu menetapkan Peraturan Daerah tentang Rencana Pembangunan Jangka Menengah Daerah Tahun 2025-2029;
- Mengingat : 1. Pasal 18 ayat (6) Undang-Undang Dasar Negara Republik Indonesia Tahun 1945;

2. Undang-Undang Nomor 25 Tahun 2004 tentang Sistem Perencanaan Pembangunan Nasional (Lembaran Negara Republik Indonesia Tahun 2004 Nomor 104, Tambahan Lembaran Negara Republik Indonesia Nomor 4421);
3. Undang-Undang Nomor 23 Tahun 2014 tentang Pemerintahan Daerah (Lembaran Negara Republik Indonesia Tahun 2014 Nomor 244, Tambahan Lembaran Negara Republik Indonesia Nomor 5587) sebagaimana telah diubah beberapa kali terakhir dengan Peraturan Pemerintah Pengganti Undang-Undang Nomor 6 Tahun 2023 tentang Penetapan Peraturan Pemerintah Pengganti Undang-Undang Nomor 2 Tahun 2022 tentang Cipta Kerja menjadi Undang-Undang (Lembaran Negara Republik Indonesia Tahun 2023 Nomor 41, Tambahan Lembaran Negara Republik Indonesia Nomor 6856);
4. Undang-Undang Nomor 133 Tahun 2024 tentang Kabupaten Gowa di Provinsi Sulawesi Selatan (Lembaran Negara Republik Indonesia Tahun 2024 Nomor 319, Tambahan Lembaran Negara Republik Indonesia Nomor 7070);
5. Undang-Undang Nomor 59 Tahun 2024 tentang Rencana Pembangunan Jangka Panjang Nasional Tahun 2025-2045 (Lembaran Negara Republik Indonesia Tahun 2024 Nomor 194, Tambahan Lembaran Negara Republik Indonesia Nomor 6987);
6. Peraturan Presiden Republik Indonesia Nomor 12 Tahun 2025 tentang Rencana Pembangunan Jangka Menengah Nasional Tahun 2025-2029 (Lembaran Negara Republik Indonesia Tahun 2025 Nomor 19);
7. Peraturan Menteri Dalam Negeri Nomor 86 Tahun 2017 tentang Tata Cara Perencanaan, Pengendalian Dan Evaluasi Pembangunan Daerah, Tata Cara Evaluasi Rancangan Peraturan Daerah Tentang Rencana Pembangunan Jangka Panjang Daerah Dan Rencana Pembangunan Jangka Menengah Daerah, Serta Tata Cara Perubahan Rencana Pembangunan Jangka Panjang Daerah, Rencana Pembangunan Jangka Menengah Daerah, dan Rencana Kerja Pemerintah Daerah (Berita Negara Republik Indonesia Tahun 2017 Nomor 1312);
8. Peraturan Daerah Provinsi Sulawesi Selatan Nomor 7 Tahun 2024 Tentang Rencana Pembangunan Jangka Panjang Daerah Tahun 2025-2045 (Lembaran Daerah Provinsi Sulawesi Selatan Tahun 2024 Nomor 7 No Reg Peraturan Daerah Provinsi Sulawesi Selatan : (7-225/2024);

9. Peraturan Daerah Kabupaten Gowa Nomor 15 Tahun 2012 tentang Rencana Tata Ruang Wilayah Kabupaten Gowa Tahun 2012-2032 (Lembaran Daerah Kabupaten Gowa Tahun 2012 Nomor 15);
10. Peraturan Daerah Kabupaten Gowa Nomor 6 Tahun 2024 tentang Rencana Pembangunan Jangka Panjang Daerah Kabupaten Gowa Tahun 2025-2045 (Lembaran Daerah Kabupaten Gowa Tahun 2024 Nomor 6);

Dengan Persetujuan Bersama
DEWAN PERWAKILAN RAKYAT DAERAH KABUPATEN GOWA
dan
BUPATI GOWA

MEMUTUSKAN:

Menetapkan : PERATURAN DAERAH TENTANG RENCANA PEMBANGUNAN
JANGKA MENENGAH DAERAH TAHUN 2025-2029.

Pasal 1

Dalam Peraturan Daerah ini, yang dimaksud dengan:

1. Daerah adalah Kabupaten Gowa.
2. Bupati adalah Bupati Kabupaten Gowa.
3. Pemerintah Daerah adalah Bupati sebagai unsur penyelenggara pemerintahan daerah yang memimpin pelaksanaan urusan pemerintahan yang menjadi kewenangan daerah otonom.
4. Perangkat Daerah yang selanjutnya disingkat PD adalah unsur pembantu Bupati dan Dewan Perwakilan Rakyat Daerah Kabupaten dalam Penyelenggaraan urusan pemerintahan yang menjadi kewenangan Daerah Kabupaten.
5. Rencana Pembangunan Jangka Menengah Nasional Tahun 2025-2029 yang selanjutnya disebut RPJMN adalah dokumen perencanaan pembangunan nasional untuk periode 5 (lima) tahun.
6. Rencana Pembangunan Jangka Panjang Daerah Tahun 2025-2045 yang selanjutnya disebut RPJPD Provinsi adalah dokumen perencanaan Daerah untuk periode 20 (dua puluh) tahun.
7. Rencana Pembangunan Jangka Panjang Daerah Kabupaten Tahun 2025-2045 yang selanjutnya disebut RPJPD Kabupaten adalah dokumen perencanaan Daerah untuk periode 20 (dua puluh) tahun.
8. Rencana Pembangunan Jangka Menengah Daerah yang selanjutnya disingkat RPJMD adalah rencana pembangunan Daerah Kabupaten Gowa yang merupakan dokumen perencanaan pembangunan Daerah untuk periode 5 (lima) tahun yakni tahun 2025-2029.

9. Rencana Kerja Pembangunan Daerah yang selanjutnya disingkat RKPD adalah rencana pembangunan tahunan Daerah yang merupakan dokumen perencanaan pembangunan Daerah untuk periode 1 (satu) tahun.
10. Rencana Kerja Perangkat Daerah yang selanjutnya disebut Renja-PD adalah rencana pembangunan tahunan PD yang merupakan dokumen perencanaan PD untuk periode 1 (satu) tahun.
11. Rencana Strategis Perangkat Daerah yang selanjutnya disebut Renstra-PD adalah rencana 5 (lima) tahunan yang menggambarkan analisis lingkungan strategis, faktor kunci keberhasilan, tujuan dan sasaran, strategi, serta evaluasi kinerja.

Pasal 2

- (1) RPJMD ditetapkan untuk periode 5 (lima) tahun yang merupakan penjabaran dari visi, misi, dan program Bupati dan wakil Bupati hasil Pemilihan Umum Tahun 2024 yang disusun berdasarkan RPJPD.
- (2) RPJMD sebagaimana dimaksud pada ayat (1) disusun dengan berpedoman pada RPJMN, RPJPD, RPJMD dan RTRW.
- (3) RPJMD sebagaimana dimaksud pada ayat (1) memuat:
 - a. pendahuluan;
 - b. gambaran umum Daerah;
 - c. visi, misi, dan program prioritas pembangunan daerah;
 - d. program Perangkat Daerah dan kinerja penyelenggaraan Pemerintah Daerah; dan
 - e. penutup.
- (4) RPJMD sebagaimana dimaksud pada ayat (3) tercantum dalam Lampiran yang merupakan bagian tidak terpisahkan dari Peraturan Daerah ini.

Pasal 3

RPJMD sebagaimana dimaksud dalam Pasal 2 merupakan pedoman dalam penyusunan Renstra-PD dan RKPD dengan memperhatikan RPJMN dan RPJMD Provinsi, kondisi lingkungan strategis di Daerah, serta hasil evaluasi terhadap pelaksanaan RPJMD periode sebelumnya.

Pasal 4

Pada saat Peraturan Daerah ini mulai berlaku, Peraturan Daerah Nomor 1 Tahun 2021 tentang Rencana Pembangunan Jangka Menengah Daerah Tahun 2021-2026 (Lembaran Daerah Kabupaten Gowa Tahun 2021 Nomor 1, Tambahan Lembaran Daerah Kabupaten Gowa Nomor 1), dicabut dan dinyatakan tidak berlaku.

Pasal 5

Peraturan Daerah ini mulai berlaku pada tanggal diundangkan.

Agar setiap orang mengetahuinya, memerintahkan pengundangan Peraturan Daerah ini dengan penempatannya dalam Lembaran Daerah Kabupaten Gowa.

Ditetapkan di Gowa
pada tanggal 20 Agustus 2025

BUPATI GOWA,



SITTI HUSNIAH TALENRANG

Diundangkan di Gowa
pada tanggal 20 Agustus 2025

SEKRETARIS DAERAH
KABUPATEN GOWA,



ANDY AZIS PETER

LEMBARAN DAERAH KABUPATEN GOWA TAHUN 2025 NOMOR 1

NOREG PERATURAN DAERAH KABUPATEN GOWA PROVINSI SULAWESI
SELATAN B.HK.01.048.25

PENJELASAN
ATAS
PERATURAN DAERAH KABUPATEN GOWA
NOMOR 1 TAHUN 2025
TENTANG

RENCANA PEMBANGUNAN JANGKA MENENGAH DAERAH
KABUPATEN GOWA TAHUN 2025-2029

I. UMUM

Bahwa dalam rangka memberi arah dan tujuan dalam mewujudkan cita-cita pembangunan daerah sesuai visi dan misi Kepala Daerah sesuai amanah Undang-Undang Nomor 25 Tahun 2004 tentang Sistem Perencanaan Pembangunan Nasional dan Undang-Undang 23 Tahun 2014 tentang Pemerintahan Daerah sebagaimana telah diubah beberapa kali, terakhir dengan Undang-Undang Nomor 6 Tahun 2023 tentang Penetapan Peraturan Pemerintah Pengganti Undang-Undang Nomor 2 Tahun 2022 tentang Cipta Kerja Menjadi Undang-Undang, perlu disusun Rencana Pembangunan Daerah untuk kurun waktu 5 (lima) tahun mendatang.

Penyusunan Rencana Pembangunan Jangka Menengah Daerah Kabupaten Gowa Tahun 2025-2029 dilakukan secara partisipatif dengan melibatkan seluruh pemangku kepentingan pembangunan, serta mengacu pada ketentuan peraturan perundang-undangan yang berlaku.

Rencana Pembangunan Jangka Menengah Daerah Kabupaten Gowa Tahun 2025-2029 merupakan penjabaran dari visi, misi dan program Bupati Gowa yang penyusunannya berpedoman pada RPJPD Kabupaten Gowa, pokok pikiran Dewan Perwakilan Rakyat Daerah dan memperhatikan Perubahan RPJMD Provinsi Sulawesi Selatan, RPJMN, RTRW Kabupaten Gowa, rencana pembangunan jangka menengah daerah Kabupaten.

Rencana Pembangunan Jangka Menengah Daerah Kabupaten Gowa Tahun 2025-2029, merupakan pedoman dalam penyusunan Rencana Kerja Pemerintah Daerah Kabupaten Gowa setiap Tahun Anggaran dan Penyusunan Renstra PD. Selain itu menjadi acuan bagi penyusunan dokumen perencanaan pembangunan Pemerintah Desa di Kabupaten Gowa.

Berdasarkan pertimbangan tersebut diatas, maka perlu membentuk Peraturan Daerah tentang Rencana Pembangunan Jangka Menengah Daerah Kabupaten Gowa Tahun 2025-2029.

II. PASAL DEMI PASAL

Pasal 1

Cukup jelas

Pasal 2

Cukup jelas

Pasal 3

Cukup jelas

Pasal 4

Cukup jelas

Pasal 5

Cukup jelas

LAMPIRAN

PERATURAN DAERAH KABUPATEN GOWA

NOMOR 1 TAHUN 2025

TENTANG

RENCANA PEMBANGUNAN JANGKA
MENENGAH DAERAH
TAHUN 2025-2029

BAB I PENDAHULUAN

1.1. LATAR BELAKANG

Pembangunan Daerah merupakan usaha yang dilakukan secara sistematis dan terencana untuk mewujudkan pertumbuhan dan perubahan melalui pembangunan sumber daya manusia, peningkatan dan pemerataan pendapatan masyarakat, kesempatan kerja, lapangan berusaha, akses dan kualitas pelayanan publik serta daya saing daerah sesuai dengan urusan pemerintahan yang menjadi kewenangannya dengan memanfaatkan potensi sumber daya yang dimiliki daerah. Pertumbuhan ekonomi Kabupaten Gowa mencapai 5,39 persen. Kemudian, PDRB per kapita Kabupaten Gowa meningkat dari Rp 37,77 Juta di tahun menjadi Rp 42,37 Juta di Tahun 2024. Masalah ketimpangan pendapatan memang bukan isu yang dapat diselesaikan dalam waktu singkat yang tercermin dari nilai indeks gini Kabupaten Gowa tahun 2024 sebesar 0,326 meningkat menjadi 0,313 ditahun 2025 walaupun masih berada pada kategori kesenjangan yang sedang dan lebih rendah dari gini rasio provinsi Sulawesi Selatan sebesar 0,372 berada pada ketimpangan kategori tinggi. Tingkat pengangguran daerah yang diukur dengan Tingkat Pengangguran Terbuka (TPT) Kabupaten Gowa pada tahun 2024 sebesar 3,91 persen mengalami penurunan dibandingkan tahun 2020 sebesar 4,35 persen dengan persentase angkatan kerja perempuan yang menganggur lebih tinggi dibandingkan penduduk laki-laki. Isu kemiskinan di Kabupaten Gowa juga menjadi perhatian dalam Pembangunan Kabupaten Gowa 5 tahun mendatang (2025-2029) karena jumlah penduduk miskin di Kabupaten Gowa pada tahun 2024 sekitar 6,85 persen, masih cukup tinggi apabila dibanding dengan persentase penduduk miskin Kota Makassar sebesar 5,21 persen. Capaian IPM Kabupaten Gowa di Tahun 2024 Sebesar 73.71 Jauh Relatif Rendah dibandingkan dengan Capaian IPM Sulawesi Selatan.

Penyelenggaraan Pemilihan Kepala Daerah (PILKADA) pada Tahun 2024 telah menetapkan ibu Hj.Sitti Husniah Talenrang,

S.E., M.M sebagai Bupati Gowa dan Bapak Ir.H.Darmawansyah Muin, S.T, M.Si sebagai Wakil Bupati Gowa periode 2025-2029 yang didasarkan pada Surat Edaran Menteri Dalam Negeri Nomor 900.1.9.1/435/SJ tentang pendanaan kegiatan pemilihan Gubernur dan Wakil Gubernur, Bupati dan Wakil Bupati serta Wali Kota dan Wakil Wali Kota Tahun 2024.

Penyusunan Rencana Pembangunan Jangka Menengah Daerah (RPJMD) Kabupaten Gowa Tahun 2025–2029 dilaksanakan sebagai tindak lanjut dari pelantikan Bupati dan Wakil Bupati Gowa terpilih yang dilaksanakan pada tanggal 20 Februari 2025, sesuai dengan hasil Pemilihan Kepala Daerah serentak tahun 2024. RPJMD ini merupakan amanat Undang-Undang Nomor 25 Tahun 2004 tentang Sistem Perencanaan Pembangunan Nasional serta Peraturan Menteri Dalam Negeri Nomor 86 Tahun 2017, yang mengharuskan kepala daerah menyusun dokumen perencanaan pembangunan jangka menengah paling lambat enam bulan setelah dilantik.

RPJMD Kabupaten Gowa 2025–2029 disusun dalam konteks dinamika pembangunan daerah yang diwarnai oleh berbagai tantangan, seperti pemulihan ekonomi pasca pandemi, peningkatan kualitas pelayanan publik, penguatan daya saing daerah, serta percepatan transformasi digital dan pembangunan berkelanjutan. Kabupaten Gowa, sebagai salah satu daerah penyangga utama Kota Makassar, memiliki posisi strategis dalam mendukung pertumbuhan ekonomi regional Sulawesi Selatan. Secara geografis, Kabupaten Gowa memiliki keunggulan wilayah dataran tinggi dan rendah yang mendukung sektor pertanian, perkebunan, serta potensi pariwisata alam dan budaya. Selain itu, keberadaan kawasan pendidikan di dataran tinggi Malino dan warisan sejarah Kerajaan Gowa menjadi daya jual tersendiri yang mendukung sektor pariwisata dan ekonomi kreatif. Infrastruktur yang terus berkembang, dukungan sumber daya manusia yang kompetitif, serta kebijakan pembangunan yang inklusif menjadi kekuatan dan daya saing Kabupaten Gowa dalam mewujudkan pembangunan berkelanjutan yang berbasis potensi lokal. Selain memperhatikan visi dan misi kepala daerah terpilih, RPJMD Kabupaten Gowa Tahun 2025-2029 juga telah mempertimbangkan visi, misi dan arah kebijakan Rencana Pembangunan Jangka Panjang Daerah (RPJPD) Kabupaten Gowa Tahun 2025-2045 yang telah memasuki tahap terakhir dari RPJPD dimaksud dan memperhatikan pemenuhan Standar Pelayanan Minimal (SPM) yang telah diatur dalam Peraturan Pemerintah Nomor 02 Tahun 2018 tentang Standar Pelayanan Minimal.

Proses RPJMD dimulai dengan Penyusunan rancangan awal RPJMD sejak Kepala Daerah dan wakil Kepala Daerah terpilih dilantik. Penyusunan rancangan awal RPJMD mencakup penyempurnaan rancangan teknokratik RPJMD, penjabaran visi dan misi Kepala Daerah, perumusan tujuan dan sasaran, perumusan strategi dan arah kebijakan, perumusan program pembangunan Daerah, perumusan program Perangkat Daerah, dan KLHS. Kemudian rancangan awal RPJMD dibahas dengan para pemangku kepentingan melalui forum konsultasi publik dan kepada DPRD untuk memperoleh kesepakatan. Setelah dilakukan konsultasi, kemudian dilaksanakan Musrenbang RPJMD yang bertujuan untuk penajaman, penyelarasan, klarifikasi dan kesepakatan terhadap tujuan, sasaran, strategi, arah kebijakan, dan program pembangunan Daerah yang telah dirumuskan dalam rancangan awal RPJMD serta menggunakan pendekatan perencanaan pembangunan meliputi pendekatan teknokratik, partisipatif, politis, atas-bawah (*top-down*) dan bawah-atas (*bottom-up*). Setelah dilakukan Proses rancangan akhir, Bupati menetapkan rancangan Peraturan Daerah tentang RPJMD kabupaten/kota yang telah dievaluasi oleh gubernur menjadi Peraturan Daerah kabupaten/kota tentang RPJMD kabupaten/kota paling lambat 6 (enam) bulan setelah bupati/wali kota dan wakil bupati/wali kota dilantik.

Dokumen RPJMD Kabupaten Gowa Tahun 2025-2029 selanjutnya akan menjadi pedoman perangkat daerah dalam penyusunan Rencana Strategis Perangkat Daerah sesuai dengan tugas pokok dan fungsi masing-masing Perangkat Daerah. Dokumen RPJMD ini selanjutnya akan dijabarkan ke dalam Rencana Kerja Pemerintah Daerah (RKPD) yang merupakan dokumen rencana tahunan.

1.2. DASAR HUKUM

Penyusunan RPJMD Kabupaten Gowa Tahun 2025-2029 dilandasi pada beberapa peraturan perundang-undangan, peraturan pemerintah, peraturan menteri dan peraturan daerah sebagai berikut:

- 1) Pasal 18 ayat (6) amandemen Undang-Undang Dasar Negara Republik Indonesia Tahun 1945 bahwa pemerintahan daerah berhak menetapkan peraturan daerah dan peraturan – peraturan lain untuk melaksanakan otonomi daerah dan tugas pembantuan;
- 2) Undang-Undang Nomor 20 Tahun 2003 tentang Sistem Pendidikan Nasional (Lembaran Negara Republik Indonesia

- Tahun 2003 Nomor 78), (Tambahan Lembaran Negara Nomor 4301);
- 3) Undang-Undang Nomor 25 Tahun 2004 tentang Sistem Perencanaan Pembangunan Nasional (Lembaran Negara Republik Indonesia Tahun 2004 Nomor 104, Tambahan Lembaran Negara Republik Indonesia Nomor 4421) sebagaimana telah diubah dengan Undang-undang Nomor 7 Tahun 2021 tentang Harmonisasi Peraturan Perpajakan (Lembaran Negara Republik Indonesia Tahun 2021 Nomor 246, Tambahan Lembaran Negara Republik Indonesia Nomor 6736);
 - 4) Undang-Undang Nomor 24 Tahun 2007 tentang Penanggulangan Bencana (Lembaran Negara Republik Indonesia Tahun 2007 Nomor 66,Tambahan Lembaran Negara Republik Indonesia Nomor 4723);
 - 5) Undang-Undang Nomor 26 Tahun 2007 tentang Penataan Ruang (Lembaran Negara Republik Indonesia Tahun 2007 Nomor 68, Tambahan Lembaran Negara Republik Indonesia Nomor 4725) sebagaimana telah diubah beberapa kali terakhir dengan Undang-undang Nomor 6 Tahun 2023 tentang Penetapan Peraturan Pemerintah Pengganti Undang-Undang Nomor 2 Tahun 2022 tentang Cipta Kerja menjadi Undang-Undang (Lembaran Negara Republik Indonesia Taun 2023 Nomor 41,Tambahan Lembaran Negara Republik Indonesia Nomor 6856);
 - 6) Undang-Undang Nomor 14 Tahun 2008 tentang Keterbukaan Informasi Publik (Lembaran Negara Republik Indonesia Tahun 2008 Nomor 61);
 - 7) Undang-Undang Nomor 11 Tahun 2009 tentang Kesejahteraan Sosial (Lembaran Negara Republik Indonesia Tahun 2009 Nomor 12);
 - 8) Undang-Undang Nomor 32 Tahun 2009 tentang Perlindungan dan Pengelolaan Lingkungan Hidup (Lembaran Negara Republik Indonesia Tahun 2009 Nomor 140, Tambahan Lembaran Negara Republik Indonesia Nomor 5059) sebagaimana telah diubah beberapa kali terakhir dengan Undang-undang Nomor 6 Tahun 2023 tentang Penetapan Peraturan Pemerintah Pengganti Undang-Undang Nomor 2 Tahun 2022 tentang Cipta Kerja menjadi Undang-Undang (Lembaran Negara Republik Indonesia Tahun 2023 Nomor 41, Tambahan Lembaran Negara Republik Indonesia Nomor 6856);
 - 9) Undang-Undang Nomor 39 Tahun 2009 tentang Kawasan Ekonomi Khusus (Lembaran Negara Republik Indonesia Tahun 2009 Nomor 147, Tambahan Lembaran Negara Republik Indonesia Nomor 5066) sebagaimana telah diubah beberapa kali

- terakhir Undang-undang Nomor 6 Tahun 2023 tentang Penetapan Peraturan Pemerintah Pengganti Undang-Undang Nomor 2 Tahun 2022 tentang Cipta Kerja menjadi Undang-Undang (Lembaran Negara Republik Indonesia Tahun 2023 Nomor 41, Tambahan Lembaran Negara Republik Indonesia Nomor 6856);
- 10) Undang-Undang Nomor 12 Tahun 2011 tentang Pembentukan Peraturan Perundang-undangan (Lembaran Negara Republik Indonesia Tahun 2011 Nomor 82, Tambahan Lembaran Negara Republik Indonesia Nomor 5234) sebagaimana telah beberapa kali diubah terakhir dengan Undang-Undang Nomor 13 Tahun 2022 tentang Perubahan Kedua atas Undang-Undang Nomor 12 Tahun 2011 tentang Pembentukan Peraturan Perundang-undangan (Lembaran Negara Republik Indonesia Tahun 2022 Nomor 143, Tambahan Lembaran Negara Republik Indonesia Nomor 6801);
 - 11) Undang-Undang Nomor 23 Tahun 2014 tentang Pemerintahan Daerah sebagaimana telah diubah beberapa kali terakhir dengan Undang - Undang Nomor 9 Tahun 2015 tentang Perubahan Kedua Atas Undang - Undang Nomor 23 Tahun 2014 tentang Pemerintahan Daerah (Lembaran Negara Republik Indonesia Tahun 2015 Nomor 58, Tambahan Lembaran Negara Republik Indonesia Nomor 5679);
 - 12) Undang-Undang Nomor 35 Tahun 2014 tentang Perubahan atas Undang-Undang Nomor 23 Tahun 2002 Tentang Perlindungan Anak (Lembaran Negara Republik Indonesia Tahun 2014 Nomor 297, Tambahan Lembaran Negara Republik Indonesia Nomor 5606);
 - 13) Undang-Undang Nomor 8 Tahun 2016 tentang Penyandang Disabilitas (Lembaran Negara Republik Indonesia Tahun 2016 Nomor 69);
 - 14) Undang-Undang Nomor 1 Tahun 2022 tentang Hubungan Keuangan antara Pemerintah Pusat dan Pemerintah Daerah (Lembaran Negara Republik Indonesia Tahun 2022 Nomor 4, Tambahan Lembaran Negara Republik Indonesia Nomor 6757);
 - 15) Undang-Undang Nomor 17 Tahun 2023 tentang Kesehatan, (Lembaran Negara Republik Indonesia Tahun 2023 Nomor 105);
 - 16) Undang-Undang Nomor 3 Tahun 2024 tentang Perubahan Kedua atas Undang-Undang Nomor 6 Tahun 2014 tentang Desa (Lembaran Negara Republik Indonesia Tahun 2024 Nomor 77, Tambahan Lembaran Negara Republik Indonesia Nomor 6914);
 - 17) Undang-undang Nomor 133 Tahun 2024 tentang Kabupaten Gowa di Provinsi Sulawesi Selatan (Lembaran Negara Republik

- Indonesia Tahun 2024 Nomor 319, Tambahan Lembaran Negara Republik Indonesia Nomor 7070);
- 18) Instruksi Presiden (Inpres) Nomor 9 Tahun 2000 tentang Pengarusutamaan Gender dalam Pembangunan Nasional
 - 19) Peraturan Pemerintah Nomor 40 Tahun 2006 tentang Tata Cara Penyusunan Rencana Pembangunan Nasional (Lembaran Negara Republik Indonesia Tahun 2006 Nomor 97, Tambahan Lembaran Negara Republik Indonesia Nomor 4664) sebagaimana telah diubah dengan Peraturan Pemerintah Nomor 17 Tahun 2017 tentang Sinkronisasi Proses Perencanaan Dan Penganggaran Pembangunan Nasional (Lembaran Negara Republik Indonesia Tahun 2017 Nomor 105, Tambahan Lembaran Negara Republik Indonesia Nomor 6056);
 - 20) Peraturan Pemerintah Nomor 38 Tahun 2007 tentang Pembagian Urusan Pemerintahan antara Pemerintah, Pemerintahan Daerah Provinsi dan Pemerintahan Daerah Kabupaten/Kota (Lembaran Negara Republik Indonesia Tahun 2007 Nomor 82, Tambahan Lembaran Negara Republik Indonesia Nomor 4737);
 - 21) Peraturan Pemerintah Nomor 18 Tahun 2016 tentang Perangkat Daerah (Lembaran Negara Republik Indonesia Tahun 2016 Nomor 114, Tambahan Lembaran Negara Republik Indonesia Nomor 5888) sebagaimana telah diubah dengan Peraturan Pemerintah Nomor 72 Tahun 2019 tentang Perubahan atas Peraturan Pemerintah Nomor 18 Tahun 2016 tentang Perangkat Daerah (Lembaran Negara Republik Indonesia Tahun 2019 Nomor 187, Tambahan Lembaran Negara Republik Indonesia Nomor 6402);
 - 22) Peraturan Pemerintah Nomor 46 Tahun 2016 tentang Tata Cara Penyelenggaraan Kajian Lingkungan Hidup Strategis (Lembaran Negara Republik Indonesia Tahun 2016 Nomor 228, Tambahan Lembaran Negara Republik Indonesia Nomor 5941);
 - 23) Peraturan Pemerintah Nomor 13 Tahun 2017 tentang Perubahan atas Peraturan Pemerintah Nomor 26 Tahun 2008 tentang Rencana Tata Ruang Wilayah Nasional (Lembaran Negara Republik Indonesia Tahun 2017 Nomor 77, Tambahan Lembaran Negara Republik Indonesia Nomor 6042);
 - 24) Peraturan Pemerintah Nomor 17 Tahun 2017 tentang Sinkronisasi Proses Perencanaan dan Penganggaran Pembangunan Nasional (Lembaran Negara Republik Indonesia Tahun 2017 Nomor 105, Tambahan Lembaran Negara Republik Indonesia Nomor 6056);
 - 25) Peraturan Pemerintah Nomor 38 Tahun 2017 tentang Inovasi Daerah (Lembaran Negara Republik Indonesia Tahun 2017

- Nomor 206, Tambahan Lembaran Negara Republik Indonesia Nomor 6123);
- 26) Peraturan Pemerintah Nomor 2 Tahun 2018 tentang Standar Pelayanan Minimal (Lembaran Negara Republik Indonesia Tahun 2018 Nomor 2; Tambahan Lembaran Negara Republik Indonesia Nomor 6178);
 - 27) Peraturan Pemerintah Nomor 12 Tahun 2019 tentang Pengelolaan Keuangan Daerah (Lembaran Negara Republik Indonesia Tahun 2019 Nomor 42, Tambahan Lembaran Negara Republik Indonesia Nomor 6322);
 - 28) Peraturan Pemerintah Nomor 13 Tahun 2019 tentang Laporan dan Evaluasi Penyelenggaraan Pemerintahan Daerah (Lembaran Negara Republik Indonesia Tahun 2019 Nomor 52, Tambahan Lembaran Negara Republik Indonesia Nomor 6323);
 - 29) Peraturan Pemerintah Nomor 21 Tahun 2021 tentang Penyelenggaraan Penataan Ruang (Lembaran Negara Republik Indonesia Tahun 2021 Nomor 31, Tambahan Lembaran Negara Republik Indonesia Nomor 6633);
 - 30) Peraturan Presiden Nomor 3 Tahun 2016 tentang Percepatan Pelaksanaan Proyek Strategis Nasional (Lembaran Negara Republik Indonesia Tahun 2016 Nomor 4) sebagaimana telah diubah beberapa kali terakhir dengan Peraturan Presiden Nomor 109 Tahun 2020 tentang Perubahan Ketiga atas Peraturan Presiden Nomor 3 Tahun 2016 tentang Percepatan Pelaksanaan Proyek Strategis Nasional (Lembaran Negara Republik Indonesia Tahun 2020 Nomor 259);
 - 31) Peraturan Presiden Nomor 39 Tahun 2019 tentang Satu Data Indonesia (Lembaran Negara Republik Indonesia Tahun 2019 Nomor 112);
 - 32) Peraturan Presiden Nomor 111 Tahun 2022 tentang Pelaksanaan Pencapaian Tujuan Pembangunan Berkelanjutan (Lembaran Negara Republik Indonesia Tahun 2022 Nomor 180);
 - 33) Peraturan Presiden Nomor 12 Tahun 2025 tentang Rencana Pembangunan Jangka Menengah Nasional Tahun 2025-2029 (Lembaran Negara Republik Indonesia Tahun 2025 Nomor 19);
 - 34) Peraturan Menteri Dalam Negeri Nomor 67 Tahun 2011 tentang Perubahan atas Peraturan Menteri Dalam Negeri Nomor 15 Tahun 2008 tentang Pedoman Umum Pelaksanaan Pengarusutaman Gender di Daerah (Berita Negara Republik Indonesia Tahun 2011 Nomor 927);
 - 35) Peraturan Menteri Dalam Negeri Nomor 80 Tahun 2015 tentang Pembentukan Produk Hukum Daerah, sebagaimana telah diubah dengan Peraturan Menteri Dalam Negeri Nomor 120 Tahun 2018 tentang Perubahan atas Peraturan Menteri Dalam

- Negeri Nomor 80 Tahun 2015 tentang Pembentukan Produk Hukum Daerah;
- 36) Peraturan Menteri Dalam Negeri Nomor 86 Tahun 2017 tentang Tata Cara Perencanaan, Pengendalian dan Evaluasi Pembangunan Daerah, Tata Cara Evaluasi Rancangan Peraturan Daerah tentang Rencana Pembangunan Jangka Panjang Daerah dan Rencana Pembangunan Jangka Menengah Daerah, serta Tata Cara Perubahan Rencana Pembangunan Jangka Panjang Daerah, Rencana Pembangunan Jangka Menengah Daerah, dan Rencana Kerja Pemerintah Daerah (Berita Negara Republik Indonesia Tahun 2017 Nomor 1312);
 - 37) Peraturan Menteri Dalam Negeri Nomor 7 Tahun 2018 tentang Pembuatan dan Pelaksanaan Kajian Lingkungan Hidup Strategis dalam Penyusunan Rencana Pembangunan Jangka Menengah Daerah (Berita Negara Republik Indonesia Tahun 2018 Nomor 459);
 - 38) Peraturan Menteri Dalam Negeri Nomor 120 Tahun 2018 tentang Perubahan atas Peraturan Menteri Dalam Negeri Nomor 80 Tahun 2015 tentang Pembentukan Produk Hukum Daerah (Berita Negara Republik Indonesia Tahun 2019 Nomor 157);
 - 39) Peraturan Menteri Dalam Negeri Nomor 70 Tahun 2019 tentang Sistem Informasi Pemerintahan Daerah (Berita Negara Republik Indonesia Tahun 2019 Nomor 1114);
 - 40) Peraturan Menteri Dalam Negeri Nomor 90 Tahun 2019 tentang Klasifikasi, Kodefikasi dan Nomenklatur Perencanaan Pembangunan dan Keuangan Daerah (Berita Negara Republik Indonesia Tahun 2019 Nomor 1447);
 - 41) Peraturan Menteri Dalam Negeri Nomor 18 Tahun 2020 tentang Peraturan Pelaksanaan Peraturan Pemerintah Nomor 13 Tahun 2019 tentang Laporan dan Evaluasi Penyelenggaraan Pemerintahan Daerah (Berita Negara Republik Indonesia Tahun 2020 Nomor 288);
 - 42) Peraturan Menteri Dalam Negeri Nomor 39 Tahun 2020 tentang Pengutamaan Penggunaan Alokasi dan Penggunaan Anggaran Pendapatan dan Belanja Daerah (Berita Negara Republik Indonesia Tahun 2020 Nomor 581) sebagaimana telah diubah dengan Peraturan Menteri Dalam Negeri Nomor 26 Tahun 2021 tentang Perubahan atas Peraturan Menteri Dalam Negeri Nomor 39 Tahun 2020 tentang Pengutamaan Penggunaan Alokasi Anggaran untuk Kegiatan Tertentu, Perubahan Alokasi, dan Penggunaan Anggaran Pendapatan dan Belanja Daerah (Berita Negara Republik Indonesia Tahun 2021 Nomor 910);

- 43) Peraturan Menteri Dalam Negeri Nomor 77 Tahun 2020 tentang Pedoman Teknis Pengelolaan Keuangan Daerah (Berita Negara Republik Indonesia Tahun 2020 Nomor 1781);
- 44) Peraturan Menteri Dalam Negeri Nomor 58 Tahun 2021 tentang Kode, Data Wilayah Administrasi Pemerintahan, dan Pulau (Berita Negara Republik Indonesia Tahun 2021 Nomor 1391);
- 45) Peraturan Menteri Dalam Negeri Nomor 59 Tahun 2021 tentang penerapan Standar Pelayanan Minimal (Berita Negara Republik Indonesia Tahun 2021 Nomor 1419);
- 46) Peraturan Menteri Dalam Negeri Nomor 59 Tahun 2021 tentang penerapan Standar Pelayanan Minimal (Berita Negara Republik Indonesia Tahun 2021 Nomor 1419);
- 47) Peraturan Menteri Dalam Negeri Nomor 19 Tahun 2024 tentang Peraturan Pelaksanaan Peraturan Pemerintah Nomor 13 Tahun 2019 tentang Laporan dan Evaluasi Penyelenggaraan Pemerintahanan Daerah (Berita Negara Republik Indonesia Tahun 2024 Nomor 845);
- 48) Keputusan Menteri Dalam Negeri Nomor 900.1.15.5-1317 Tahun 2023 tentang Perubahan atas Keputusan Menteri Dalam Negeri Nomor 050-5889 Tahun 2021 tentang Hasil Verifikasi, Validasi dan Inventarisasi Pemuktahiran Klasifikasi, Kodefikasi dan Nomenklatur Perencanaan Pembangunan dan Keuangan Daerah;
- 49) Instruksi Menteri Dalam Negeri Nomor 2 Tahun 2025 tentang Pedoman Penyusunan Rencana Pembangunan Jangka Menengah Daerah dan Rencana Strategis Perangkat Daerah Tahun 2025 – 2029;
- 50) Peraturan Daerah Provinsi Sulawesi Selatan Nomor 2 Tahun 2016 tentang Penyelenggaraan Pendidikan (Lembaran Daerah Provinsi Sulawesi Selatan Tahun 2016 Nomor 2, Tambahan Lembaran Daerah Provinsi Sulawesi Selatan Nomor 287);
- 51) Peraturan Daerah Provinsi Sulawesi Selatan Nomor 5 Tahun 2016 Tentang Pelindungan dan Pelayanan Bagi Penyandang Disabilitas ((Lembaran Daerah Provinsi Sulawesi Selatan Tahun 2016 Nomor 5, Tambahan Lembaran Daerah Provinsi Sulawesi Selatan Nomor 289);
- 52) Peraturan Daerah Provinsi Sulawesi Selatan Nomor Peraturan Daerah Provinsi Sulawesi Selatan Nomor 3 Tahun 2022 tentang Rencana Tata Ruang Wilayah Daerah Provinsi Sulawesi Selatan Tahun 2022-2041 (Lembaran Daerah Provinsi Sulawesi Selatan Tahun 2022 Nomor 3, Tambahan Lembaran Daerah Provinsi Sulawesi Selatan Nomor 322);

- 53) Peraturan Daerah Kabupaten Gowa Nomor 15 Tahun 2012 tentang Rencana Tata Ruang Wilayah Kabupaten Gowa Tahun 2012-2032;
- 54) Peraturan Daerah Kabupaten Gowa Nomor 11 Tahun 2016 tentang Pembentukan dan Susunan Organisasi Perangkat Daerah;
- 55) Peraturan Daerah Kabupaten Gowa Nomor 2 Tahun 2019 tentang Perlindungan dan Pemenuhan Hak Penyandang Disabilitas.
- 56) Surat Menteri Dalam Negeri Nomor 000.8.2.2/4075/Bangda Tanggal 12 Juni 2024 Perihal Penyusunan Rancangan Teknokratik RPJMD Tahun 2025-2029;

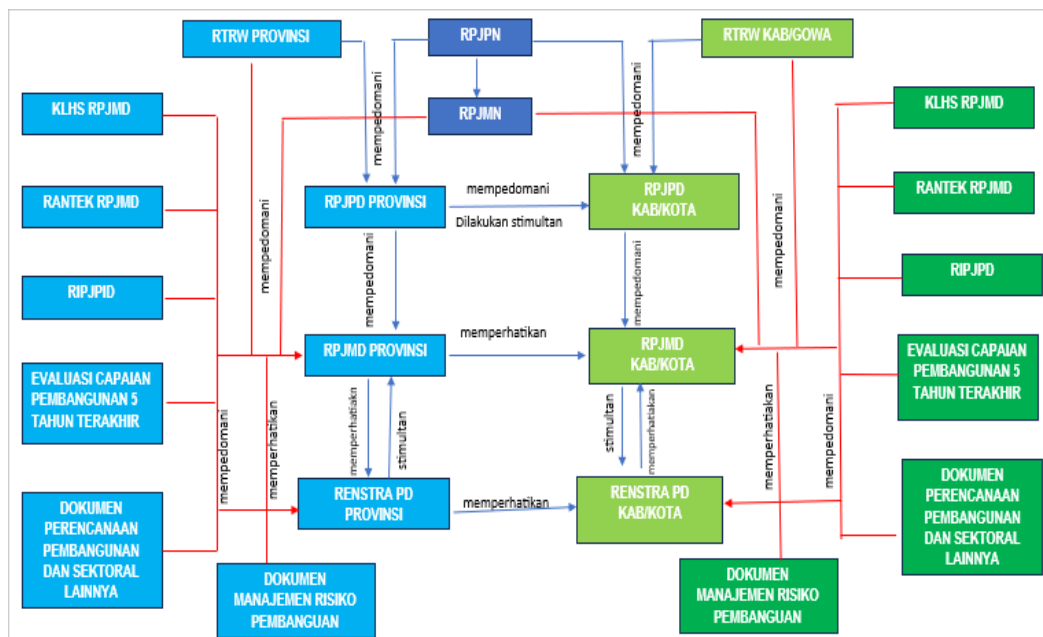
1.3. HUBUNGAN ANTAR DOKUMEN

Sistem perencanaan pembangunan adalah satu kesatuan tata cara perencanaan pembangunan untuk menghasilkan rencana-rencana pembangunan dalam jangka panjang, jangka menengah dan tahunan yang dilaksanakan oleh unsur penyelenggara negara dan masyarakat baik di tingkat pusat maupun daerah. Berdasar pada pasal 5 Undang-undang Nomor 25 Tahun 2004 tentang Sistem Perencanaan Pembangunan Nasional (SPPN), penyusunan rancangan teknokratik harus memperhatikan Rancangan Teknokratik RPJM Nasional dan Rancangan Teknokratik RPJMD Provinsi Sulawesi Selatan.

RPJMN merupakan penjabaran dari visi, misi dan program presiden yang memuat strategi pembangunan nasional, kebijakan umum, program kementerian/lembaga dan lintas kementerian/lembaga, kewilayahan dan lintas kewilayahan serta kerangka ekonomi makro yang mencakup gambaran perekonomian secara menyeluruh. Sasaran dan target kinerja dalam RPJMN pencapaiannya merupakan agregat dari pencapaian di daerah, maka secara logis provinsi dan kabupaten/kota memiliki kewajiban dan peran dalam pencapaian target tersebut. Dengan demikian, maka Rantek RPJMD Kabupaten Gowa Tahun 2025-2029 harus memperhatikan RPJMN.

RPJMD tersebut selanjutnya dijabarkan dalam Rencana Kerja Pemerintah Daerah (RKPD), yang merupakan dokumen perencanaan pembangunan tahunan dan akan dipedomani dalam penyusunan Anggaran Pendapatan dan Belanja Daerah (APBD). Selain itu, RPJMD juga menjadi pedoman dalam penyusunan Rencana Strategis (Renstra) SKPD yang merupakan dokumen perencanaan SKPD untuk periode 5 (lima) tahun. Untuk lebih jelasnya hubungan RPJMD dengan dokumen perencanaan lainnya.

Gambar I.1
Keterkaitan RPJMD dengan Dokumen Perencanaan Pembangunan dan Sektor lainnya



Sumber: Instruksi Menteri Dalam Negeri Nomor 2 Tahun 2025, diolah

Rencana Pembangunan Jangka Menengah Kabupaten Gowa (RPJMD) tahun 2025-2029 adalah dokumen perencanaan yang mengatur arah pembangunan Kabupaten Gowa dalam jangka waktu lima tahun kedepan, memiliki keterkaitan dengan dokumen perencanaan lainnya, sebagai berikut :

1. RPJMN Nasional dengan RPJMD Kabupaten Gowa

Penyusunan RPJMD Kab. Gowa tetap mempedomani RPJMN 2025-2029 dan memperhatikan RPJMD Provinsi 2025-2029.

2. RPJPD Provinsi dengan RPJMD Kabupaten Gowa

Penyusunan RPJMD Kab. Gowa berpedoman pada RPJPD kab Gowa khususnya pada tahap pertama di arahkan pada “Konsolidasi Penguatan Landasan Transformasi”. dan seterusnya.(sebaiknya agar mengadakan penyesuaian terhdap sub hub antar dokumen pada RPJMD Prov).

3. RPJMD Kabupaten Gowa dengan Rencana Tata Ruang Wilayah (RTRW)

Penyusunan RPJMD harus berpedoman pada RTRW. Olehnya itu, diperlukan penelaahan RTRW untuk menjamin agar arah kebijakan dan sasaran pokok dalam RPJMD selaras dengan, atau tidak menyimpang dari arah kebijakan RTRW. Penelaahan rencana tata ruang bertujuan untuk melihat kerangka pemanfaatan ruang daerah dalam 5 (lima) tahun mendatang,

yang meliputi menelaah rencana struktur ruang, menelaah rencana pola ruang, dan menelaah indikasi program pemanfaatan ruang.

4. Dokumen KLHS Dengan RPJMD Kabupaten Gowa

Penyusunan Rencana Pembangunan Jangka Menengah Daerah (RPJMD) Kabupaten Gowa wajib memperhatikan aspek lingkungan hidup dan prinsip keberlanjutan. Hal ini bertujuan untuk memastikan bahwa setiap kebijakan, rencana, dan program pembangunan yang dirancang tidak hanya berorientasi pada pertumbuhan ekonomi semata, tetapi juga memperhatikan daya dukung dan daya tampung lingkungan.

5. RPJMD Kabupaten Gowa dengan RPJPD Tahun 2025-2045

Penelaahan RPJPD merupakan langkah utama dalam perumusan RPJMD, mengingat RPJMD merupakan penjabaran dari tahapan pembangunan periode 5 (lima) tahunan dalam RPJPD. Penelaahan pada sasaran pokok RPJPD dan tingkat capaian kinerja sampai dengan periode penyusunan RPJMD.

6. RPJMD Kabupaten Gowa dengan RPJMN Tahun 2025-2045

RPJMN menjadi perhatian Pemerintah Kabupaten Gowa dalam merancang pembangunan di daerah sesuai kondisi daerah. Substansi tujuan pembangunan nasional lima tahunan untuk kesejahteraan rakyat menjadi inti dari rencana pembangunan sebagaimana tertuang dalam RPJMD Tahun 2025-2029 yang selanjutnya dirinci dalam rencana tahunan dalam RKPd. Berdasarkan Rancangan Teknokratik Rencana Pembangunan Jangka Menengah Nasional, bahwa tema RPJMN 2025-2045 adalah “NEGARA KESATUAN REPUBLIK INDONESIA YANG BERSATU BERDAULAT MAJU, DAN BERKELANJUTAN yaitu :

- 1) Melindungi Segenap Bangsa Indonesia Dan Seluruh Tumpah Darah Indonesia, 2). Memajukan Kesejahteraan Umum, 3). Mencerdaskan Kehidupan Bangsa Dan, 4). Ikut Melaksanakan Ketertiban Dunia Berdasarkan Kemerdekaan Perdamaian Abadi Dan Keadilan Sosial . Hasil Analisa pada hubungan antara RPJMD Kabupaten Gowa dengan RPJMN menunjukkan bahwa telah terdapat keselarasan, meliputi keselarasan agenda pembangunan.

7. RPJMD Kabupaten Gowa dengan RPJMD Provinsi Sulawesi Selatan Tahun 2025 - 2029

Rencana Pembangunan Jangka Menengah Provinsi Sulawesi Selatan Tahun 2025–2029 berdasarkan Peraturan Daerah Provinsi Sulawesi Selatan Nomor 1 Tahun 2019, dimana ditetapkan visinya yaitu “SULAWESI SELATAN MAJU DAN BERKARAKTER”. Untuk mewujudkan visi tersebut maka Pemerintah Provinsi Sulawesi Selatan memiliki 8 (Delapan) misi

yaitu : 1). Memajukan layanan pendidikan, kesehatan, sosial, keagamaan dan kemasyarakatan berbasis kompetensi, berakhlak dan kearifan lokal; 2). Melanjutkan hilirisasi pertanian untuk mencapai swasembada pangan dan lumbung pangan, serta sumber daya alam lainnya yang modern dan berdaya saing, berbasis ekonomi hijau dan ekonomi biru; 3). Mengembangkan ekonomi masyarakat, pedesaan dan daerah 3T (Terluar, Termiskin dan Tertinggal) untuk menekan angka; 4). Mengembangkan Desa Mandiri sebagai pusat pertumbuhan untuk pemerataan ekonomi dan pemberantasan kemiskinan; 5). Mendorong investasi padat karya dan berwawasan lingkungan; 6). Mempercepat dan memperkuat transformasi digital dan birokrasi yang berintegritas, adaptif, dan melayani; 7). Memperkuat peran kepemudaan dalam pembangunan serta pelibatan kelompok marjinal, termasuk penyandang disabilitas; 8). Memperkuat layanan transportasi (darat, laut, udara) dan infrastruktur yang berorientasi pada kesiapan dan ketahanan menghadapi situasi bencana, berkeadilan serta pengembangan pariwisata untuk mendorong akselerasi pertumbuhan ekonomi;

8. RPJMD Kabupaten Gowa RTRW Provinsi Sulawesi Selatan Tahun 2009-2029

Rencana Tata Ruang Wilayah Provinsi Sulawesi Selatan Tahun 2009–2029 berdasarkan Peraturan Daerah Provinsi Sulawesi Selatan Nomor 9 Tahun 2009, dengan arahan Pengembangan Pemanfaatan Ruang Wilayah Provinsi Sulawesi Selatan yang cukup terkait dengan Kabupaten Gowa adalah kawasan pertanian, perkebunan, agroindustri, pariwisata, perikanan, dan perdagangan.

9. RPJMD Kabupaten Gowa dengan RPJPD Kabupaten Gowa Tahun 2025-2045

RPJMD Kabupaten Gowa Tahun 2025-2029 merupakan rencana pembangunan tahap keempat dan terakhir dari pelaksanaan RPJPD Kabupaten Gowa Tahun 2025–2045 sebagaimana termuat dalam Peraturan Daerah Kabupaten Gowa Nomor 24 Tahun 2005, agar tercipta keselarasan pencapaian visi, misi, tujuan, sasaran, kebijakan, strategi dan program pembangunan jangka menengah daerah dengan visi, misi, arah kebijakan pembangunan jangka panjang daerah. Dalam sasaran pokok sebagaimana tercantum dalam RPJPD Kabupaten Gowa dijabarkan dalam program pembangunan daerah sesuai dengan arah kebijakan pembangunan periode 5 (lima) tahun berkenaan yaitu 2025-2029.

10. RPJMD Kabupaten Gowa dengan Renstra Perangkat Daerah

Sebagaimana yang tertuang dalam Instruksi Menteri Dalam Negeri Nomor 2 Tahun 2025, tentang penyusunan Renstra PD Tahun 2025-2029 berupa gambaran kondisi yang mendasari disusunnya Renstra PD Tahun 2025-2029 dan dilengkapi definisi, amanat regulasi, dan nilai strategis Renstra PD. data-data dan informasi terkait pelaksanaan urusan yang menjadi tanggung jawab PD disertai dengan hasil evaluasi capaian 5 (Lima) Tahun terakhir dari tahun 2020 hingga tahun 2024 dan data-data lainnya yang relevan sesuai dengan kebutuhan serta Penyajian hasil evaluasi capaian pelaksanaan urusan yang menjadi tanggung jawab PD 5 (lima) tahun terakhir diutamakan berkaitan dengan capaian IKU dan indikator kinerja kunci (IKK).

Tujuan dan Sasaran Renstra PD Tahun 2025-2029 yang penentuannya didasarkan pada: a. Norma, Standar, Prosedur dan Kriteria (NSPK) yang ditetapkan oleh Pemerintah Pusat sesuai dengan kewenangannya. b. Sasaran RPJMD Tahun 2025-2029.

Untuk lebih jelasnya mengenai hubungan antara RPJMD Kabupaten Gowa dengan Renstra PD dapat dilihat pada gambar berikut ini.

11. RPJMD Kabupaten Gowa dengan Rencana Kerja Pemerintah Daerah (RKPD) Kabupaten Gowa

Pelaksanaan RPJMD Kabupaten Gowa Tahun 2025-2029, setiap tahunnya akan dijabarkan dalam Rencana Kerja Pemerintah Daerah (RKPD) sebagai suatu dokumen perencanaan tahunan Pemerintah Kabupaten Gowa yang memuat prioritas program dan kegiatan dari Rencana Kerja PD dan juga bisa dijadikan strategi makro untuk mencapai sasaran RPJMD. Rancangan RKPD merupakan bahan utama pelaksanaan Musyawarah Perencanaan Pembangunan Daerah (Musrenbang) Kabupaten Gowa yang dilaksanakan secara berjenjang mulai dari tingkat desa / kelurahan, kecamatan, dan kabupaten. Prioritas dan sasaran pembangunan pada RKPD harus berpedoman pada RPJMD Kabupaten Gowa, RPJMD Provinsi Sulawesi Selatan dan RPJM Nasional, hal ini dimaksudkan agar prioritas dan sasaran pembangunan tahunan daerah harus selaras dengan program pembangunan daerah yang ditetapkan dalam RPJMD. Selain itu, rencana program serta kegiatan prioritas tahunan daerah juga harus selaras dengan indikasi rencana program prioritas yang ditetapkan dalam RPJMD.

12. RPJMD Kabupaten Gowa dengan Dokumen Rencana Induk dan Peta Jalan Pemajuan IPTEK Daerah.

RPJMD Kabupaten Gowa Tahun 2025–2029 disusun dengan memperhatikan keterkaitan dan keterpaduan dengan berbagai dokumen perencanaan lainnya, termasuk Rencana Induk dan Peta Jalan Pemajuan Ilmu Pengetahuan dan Teknologi (IPTEK) Daerah. Dokumen IPTEK tersebut menjadi acuan penting dalam merumuskan arah kebijakan, strategi, dan program pembangunan daerah yang berbasis inovasi dan penguatan daya saing. Sinergi antara RPJMD dan dokumen pemajuan IPTEK bertujuan untuk mendorong pemanfaatan hasil riset dan teknologi dalam berbagai sektor pembangunan, serta memperkuat ekosistem inovasi daerah guna mendukung visi Kabupaten Gowa sebagai daerah yang maju, mandiri, dan berkelanjutan.

1.4. MAKSUD DAN TUJUAN

1.4.1. Maksud

Maksud Penyusunan Rencana Kerja Pembangunan Jangka Menengah Daerah Kabupaten Gowa 2025-2029 adalah tersusunnya dokumen perencanaan Pembangunan yang memberikan pedoman dan arah penyelenggaraan Pembangunan dalam kurun waktu lima tahun kedepan.

1.4.2. Tujuan

Tujuan dari tersusunnya RPJMD Tahun 2025 – 2029 yang dapat berkontribusi secara maksimal terhadap pencapaian target Pembangunan jangka menengah nasional; dan tersusunnya RPJMD Tahun 2025–2029 yang memberikan ruang optimal bagi Pembangunan daerah sesuai dengan karakteristik, inovasi, dan pengembangan daerah.

RPJMD Kabupaten Gowa Tahun 2025-2029 disusun dengan tujuan adalah sebagai berikut:

- 1) Sebagai pedoman bagi Organisasi Perangkat Daerah dalam penyusunan Renstra OPD;
- 2) Sebagai pedoman dalam penyusunan RENJA SKPD perencanaan daerah untuk satu tahun;
- 3) Menjadi dasar dalam penyusunan Rancangan Rencanan Kegiatan Anggaran OPD;
- 4) Sebagai pedoman Tolak ukur keberhasilan penyelenggaraan pemerintahan daerah dibawah kepemimpinan Bupati dan Wakil Bupati Kabupaten Gowa;
- 5) Menjadi instrumen bagi DPRD dalam melaksanakan fungsi pengawasan terhadap kinerja pelaksanaan pemerintah daerah

dalam mendukung aspirasi masyarakat serta pencapaian target kinerja program prioritas pembangunan daerah.

- 6) Menjadi pedoman bagi OPD se-Kabupaten Gowa dalam penyusunan RENJA OPD;
- 7) Sebagai Manajemen Risiko Pembangunan Nasional di Daerah.
- 8) Sebagai Dokumen Perencanaan Pembangunan Nasional di Daerah.

1.5. SISTEMATIKA PENULISAN

Sistematika penyusunan RPJMD Kabupaten Gowa tahun 2025 - 2029 sebagai berikut:

BAB I PENDAHULUAN, memuat :

1. Latar belakang;
2. Dasar hukum penyusunan;
3. Hubungan antara dokumen RPJMD dengan dokumen perencanaan pembangunan lainnya;
4. Maksud dan tujuan; dan
5. Sistematika penyusunan.

BAB II GAMBARAN UMUM DAERAH, memuat :

1. Gambaran Umum Kondisi Daerah
 - a. Aspek geografi dan demografi;
 - b. Aspek kesejahteraan masyarakat;
 - c. Aspek daya saing daerah;
 - d. Aspek pelayanan umum, termasuk Standar Pelayanan Minimal dan Kerjasama daerah;
2. Gambaran Keuangan Daerah, Memuat :
Penjelasan tentang realisasi APBD Tahun Anggaran 2020-2024 (dari tahun 2020 hingga tahun 2024) dan proyeksi keuangan daerah Tahun Anggaran 2025-2029.
3. Permasalahan Dan Isu Strategis, Memuat:
 - a. Permasalahan pembangunan daerah; dan
 - b. Isu strategis daerah

BAB III VISI, MISI, DAN PROGRAM PRORITAS PEMBANGUNAN DAERAH, memuat ;

1. Visi dan Misi; dan
2. Tujuan dan sasaran RPJMD Tahun 2025-2029.

BAB IV PROGRAM PERANGKAT DAERAH DAN PENYELENGGARAN PEMERINTAH DAERAH, memuat :

1. Program Perangkat Daerah, Memuat:
 - a. Daftar program Perangkat Daerah Tahun 2025-2029 dalam mencapai kinerja pembangunan daerah; dan

- b. Indikator program, target dan pagu indikatif program Perangkat Daerah Tahun 2025-2029.
2. Kinerja Penyelenggaraan Pemerintah Daerah, Memuat:
 - a. Target keberhasilan pencapaian tujuan dan sasaran RPJMD Tahun 2025-2029 melalui Indikator Kinerja Utama (IKU); dan
 - b. Target penyelenggaraan pemerintahan daerah Tahun 2025-2029 melalui indikator kinerja penyelenggaraan pemerintahan daerah (IKD).

BAB V PENUTUP, memuat :

1. Menjelaskan secara singkat definisi, fungsi, dan peran dari dokumen RPJMD yang telah ditetapkan.
2. Menekankan pada pentingnya menterjemahkan visi, misi, dan agenda kepala daerah terpilih menjadi tujuan, sasaran strategi, dan kebijakan pembangunan.

BAB II

GAMBARAN UMUM DAERAH

2.1. GAMBARAN UMUM KONDISI DAERAH

2.1.1. ASPEK GEOGRAFI DAN DEMOGRAFI

Analisis aspek geografi dan demografi Kabupaten Gowa perlu dilakukan untuk memperoleh gambaran yang komprehensif mengenai kondisi geografis daerah. Analisis ini mencakup karakteristik dan potensi pengembangan wilayah, tingkat kerentanan terhadap bencana, serta luas wilayah berdasarkan batas administrasi pemerintahan.

Selain itu, aspek demografi juga menjadi faktor penting dalam perencanaan pembangunan daerah. Analisis ini mencakup jumlah dan kepadatan penduduk, distribusi penduduk berdasarkan kelompok usia dan jenis kelamin, tingkat pertumbuhan penduduk, serta pola migrasi yang dapat memengaruhi dinamika sosial dan ekonomi wilayah. Pemahaman yang mendalam terhadap faktor-faktor ini akan menjadi dasar dalam merumuskan kebijakan pembangunan yang berkelanjutan dan berkeadilan bagi masyarakat Kabupaten Gowa.

Di samping aspek geografi dan demografi, dinamika politik pasca Pemilu dan Pilkada Serentak 2024 juga menjadi faktor penting dalam konteks perencanaan pembangunan daerah. Hasil Pemilu 2024 membawa perubahan pada konfigurasi kepemimpinan daerah dan relasi antar stakeholder politik, yang berimplikasi terhadap konsolidasi pemerintahan serta arah kebijakan pembangunan Kabupaten Gowa periode 2025–2029.

Secara rinci analisis geografi dan demografi untuk Kabupaten diuraikan sebagai berikut:

2.1.1.1. POSISI DAN PERAN STRATEGIS DAERAH

Kabupaten Gowa, yang terletak di bagian selatan Provinsi Sulawesi Selatan, memiliki luas wilayah sebesar 1.883,33 km² atau sekitar 3,01% dari total luas Provinsi Sulawesi Selatan. Secara langsung, Kabupaten Gowa berbatasan dengan 8 (delapan) kabupaten/ kota, yaitu:

- Sebelah Utara berbatasan dengan Kota Makassar, Kabupaten Maros dan Kabupaten Bone;
- Sebelah Timur dengan Kabupaten Sinjai, Bulukumba dan Bantaeng;

- Sebelah Selatan dengan Kabupaten Takalar dan Jeneponto; dan
- Sebelah Barat berbatasan dengan Kabupaten Takalar dan Kota Makassar.

Posisi geografis Kabupaten Gowa yang terletak di bagian selatan Provinsi Sulawesi Selatan menjadikannya memiliki posisi strategis. Kabupaten ini berbatasan langsung dengan Kota Makassar, ibu kota provinsi, yang merupakan pusat pemerintahan, perdagangan, dan perekonomian di Sulawesi Selatan. Kedekatan ini memberikan keuntungan dalam aksesibilitas, pertumbuhan ekonomi, serta pengembangan infrastruktur. Posisi geografis tersebut secara tidak langsung menjadikan Kabupaten Gowa memiliki posisi strategis sebagai penghubung di selatan Sulawesi Selatan

a. Wilayah Administrasi

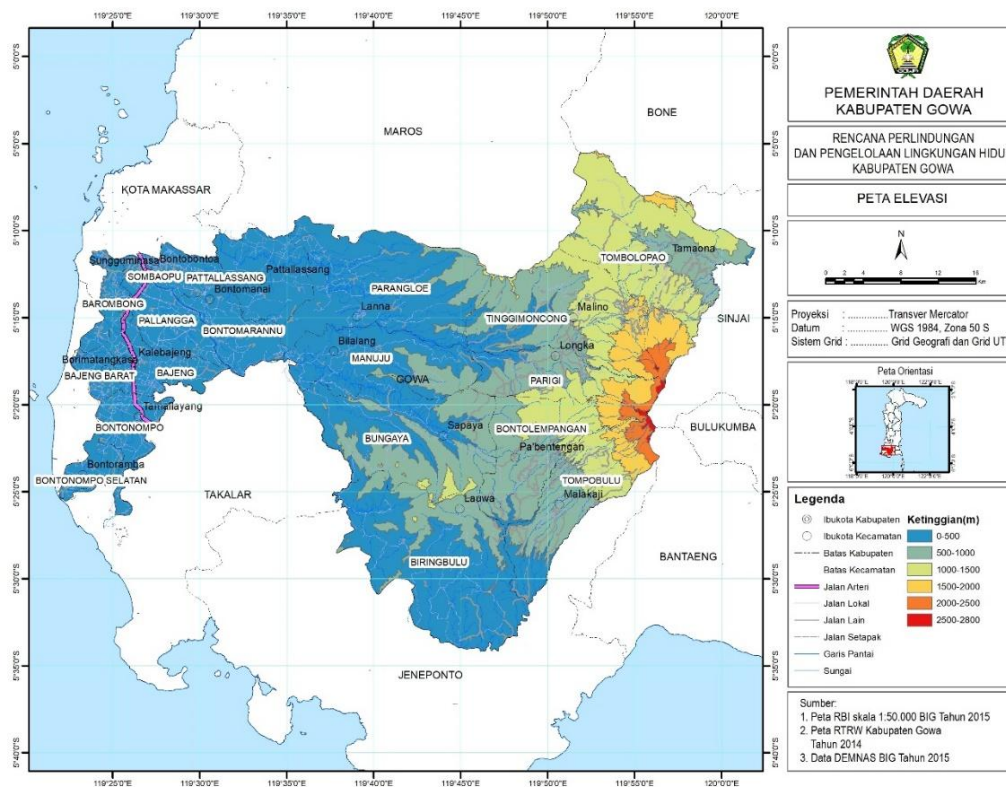
Secara administratif, Kabupaten Gowa terbagi menjadi 18 kecamatan, 121 desa, 46 kelurahan, serta 675 dusun atau lingkungan. Berdasarkan Keputusan Menteri Dalam Negeri Nomor 300.2.2-2138 Tahun 2025 Pemberian Dan Pemutakhiran Kode, Data Wilayah Administrasi Pemerintahan, Dan Pulau, luas wilayah Kabupaten Gowa adalah 1.812,988. Struktur administratif ini mendukung pengelolaan wilayah yang mencakup beragam karakteristik geografis, mulai dari dataran rendah yang terdiri dari 9 kecamatan dan dataran tinggi yang juga terdiri dari 9 kecamatan. Dataran tinggi seluas 1.509,87 km² atau setara dengan 80,17% yang meliputi sembilan kecamatan yakni Parangloe, Manuju, Tinggimoncong, Tombolopao, Parigi, Bungaya, Bontolempangan, Tompobulu dan Biringbulu. Sedangkan dataran rendah seluas 73,46 km² atau setara dengan 19,83% yang juga terdiri dari sembilan kecamatan yaitu Bontonompo, Bontonompo Selatan, Bajeng, Bajeng Barat, Pallangga, Barombong, Somba Opu, Bontomarannu dan Pattallassang.

b. Topografi

Dari total luas Kabupaten Gowa 35,30% mempunyai kemiringan lahan diatas 40 derajat yaitu pada wilayah Kecamatan Parangloe, Tinggimoncong, Bungaya dan Tompobulu. Sementara itu produktif pada lahan yang tersedia meliputi kondisi kemiringan lahan sekitar 64,70% dari total luas wilayah berada pada kemiringan 0-40°.

Wilayah Kabupaten Gowa berada pada elevasi 0-2.800 m dari permukaan laut. Elevasi 0-100 m diatas permukaan laut adalah dominan (24% atau 43,146 ha), daerah Kecamatan

Tompobulu dan Tinggimoncong bagian timur dan selatan serta wilayah yang berbatasan dengan Kabupaten Sinjai serta Kabupaten Bantaeng merupakan daerah dengan elevasi antara 2.600-2.800 m dari permukaan laut.



Gambar 2. 1
Peta Topografi Kabupaten Gowa

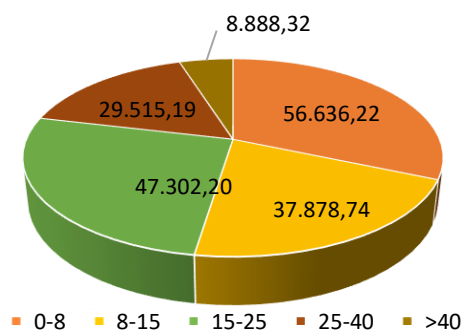
Sebagian besar wilayah Kabupaten Gowa merupakan daerah dengan tingkat kemiringan yang datar hingga landai dengan tingkat kemiringan 0-8% hingga 8-15% dengan proporsi sebesar 52,45%. Di samping itu di wilayah ini terdapat area yang termasuk kategori terjal dengan kemiringan > 40% yaitu sebesar 4,39% dari total luas wilayah.

Terdapat tujuh wilayah kecamatan di daerah ini yang seluruh wilayahnya berada pada area yang datar yaitu Bajeng, Bajeng Barat, Barombong, Bontonompo, Bontonompo Selatan, Pallangga, dan Sombaopu. Beberapa wilayah kecamatan memiliki area yang dominan curam hingga sangat curam antara lain Kecamatan Biringbulu, Bontolempangan, Bungaya, Manuju, Parigi, Tinggimoncong, dan Tombolopao.

Tabel 2. 1
Luas wilayah Menurut Tingkat Kemiringan Lereng Dan
Kecamatan di Kabupaten Gowa

Kecamatan	Luas wilayah (Ha)				
	0-8%	8-15%	15-25%	25-40%	>40%
Bajeng	5,140.65				
Bajeng Barat	1,952.46				
Barombong	2,615.35				
Biringbulu	3,226.24	6,387.76	8,474.82	4,358.49	327.85
Bontolempangan	1,332.98	4,246.40	4,632.71	1,047.09	405.92
Bontomarannu	4,805.62	570.47	98.42		
Bontonompo	3,956.67				
Bontonompo Selatan	2,965.31				
Bungaya	419.38	3,784.17	7,183.55	5,736.80	1,198.09
Manuju	2,380.46	3,065.68	3,845.46	1,745.52	
Pallangga	5,557.32				
Parangloe	7,602.80	5,025.71	4,689.52	1,942.65	512.84
Parigi	1,119.82	1,731.74	2,666.06	1,551.90	1,205.33
Pattallassang	6,415.43	734.57	403.89		
Sombaopu	2,923.46				
Tinggimoncong	878.36	2,800.25	6,352.52	5,875.82	835.48
Tombolopao	1,383.40	6,033.43	6,126.08	4,458.70	3,212.68
Tompobulu	1,960.51	3,498.55	2,829.16	2,798.22	1,190.14

Sumber : Dokumen KLHS RPJPD Kabupaten Gowa 2025-2045



Gambar 2. 2
Luas menurut tingkat kemiringan lereng di Kabupaten Gowa

Kondisi kawasan pada Kabupaten Gowa terbagi menjadi 3 aspek yaitu kondisi kawasan pegunungan (dataran tinggi), kondisi kawasan dataran rendah dan sebagian kecil kondisi kawasan pesisir.

1. Kawasan Pegunungan

Wilayah Kabupaten Gowa sebagian besar merupakan kawasan pegunungan dan merupakan kawasan subur yang dipengaruhi oleh adanya gunung berapi yang sudah tidak aktif lagi yaitu Gunung Bawakaraeng dan Gunung Lompobattang.

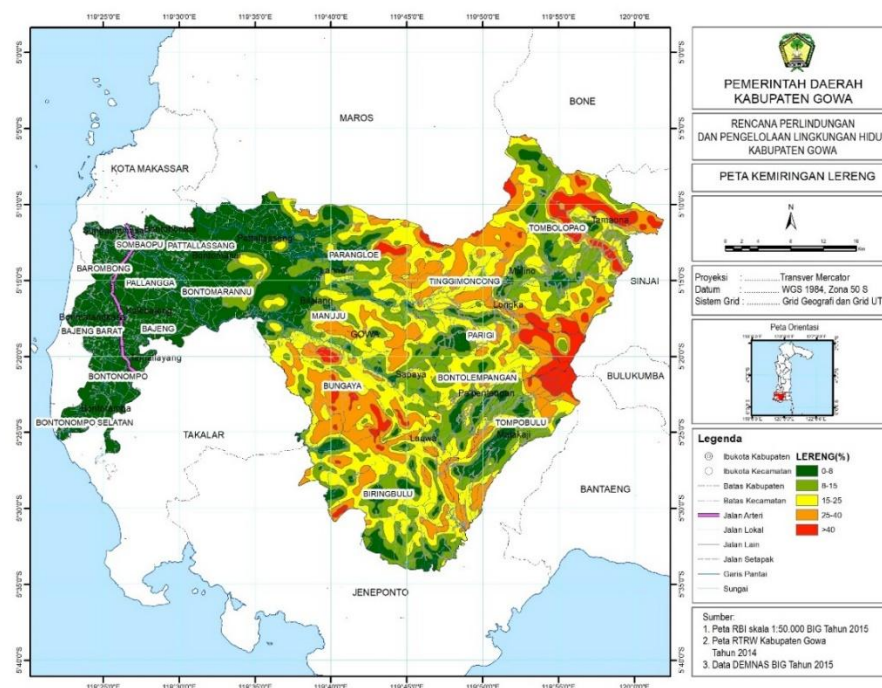
Luas kawasan pegunungan sekitar 72,26 persen. Ada 9 wilayah kecamatan yang termasuk dalam kawasan pegunungan yaitu Parangloe, Manuju, Tinggimoncong, Tombolopao, Parigi, Bungaya, Bontolempangan, Tompobulu dan Biringbulu.

2. Kawasan Dataran Rendah

Ada 9 wilayah kecamatan dataran rendah yaitu Somba Opu, Pattalassang, Bontomarannu, Pallangga, Barombong, Bajeng, Bajeng Barat, Bontonompo dan Bontonompo Selatan.

3. Kawasan Pesisir

Kabupaten Gowa memiliki 2 desa yang berada di pesisir laut yaitu Desa Salajangki dan Desa Salajo yang berada di wilayah Kecamatan Bontonompo Selatan. Kabupaten Gowa dapat dibedakan menjadi 2 wilayah dataran, yakni dataran tinggi dan rendah. Wilayah Kabupaten Gowa 54,28 % berada pada ketinggian 100 – 1000 mdpl.



Gambar 2. 3
Peta sebaran Tingkat Kemiringan Lereng Wilayah Kabupaten Gowa

Hasil Analisis Dampak Topografi terhadap Sektor Pembangunan Kabupaten Gowa menunjukkan bahwa Kabupaten Gowa memiliki karakter topografi yang beragam, mulai dari dataran rendah di wilayah barat dan utara hingga dataran tinggi di bagian timur dan selatan dengan elevasi mencapai 2.800 mdpl. Kondisi topografi ini secara langsung memengaruhi pola pembangunan daerah, baik dari segi infrastruktur, tata ruang, maupun sektor unggulan seperti pertanian, pariwisata, dan permukiman.

Pada wilayah dataran tinggi (sekitar 80% luas wilayah) yang meliputi Kecamatan Tinggimoncong, Tombolo Pao, Parigi, Bungaya, Bontolempangan, Tompobulu, Manuju, Parangloe, dan Biringbulu, kemiringan lereng >40% menjadikan daerah ini sangat rentan terhadap bencana longsor. Tingginya curah hujan pada musim penghujan mempercepat proses erosi dan kejenuhan tanah, sehingga sering memicu pergerakan tanah. Dampak terhadap pembangunan antara lain terganggunya aksesibilitas jalan antar kecamatan, rusaknya lahan pertanian hortikultura yang menjadi basis ekonomi dataran tinggi, serta ancaman terhadap objek wisata alam seperti Malino. Oleh karena itu, pembangunan infrastruktur di wilayah ini harus memperhatikan aspek mitigasi bencana melalui rekayasa teknik (retaining wall, drainase lereng) dan konservasi hutan lindung sebagai penyangga ekologis.

Sebaliknya, pada wilayah dataran rendah seperti Somba Opu, Pallangga, Barombong, Bajeng, dan Bontonompo, topografi yang relatif datar dengan kepadatan penduduk tinggi menjadikan kawasan ini lebih rentan terhadap banjir dan genangan. Intensitas curah hujan yang tinggi di hulu DAS Jeneberang berdampak pada meningkatnya debit air ke hilir, yang sering menimbulkan banjir di kawasan permukiman dan sentra ekonomi. Dampak terhadap pembangunan mencakup kerusakan infrastruktur jalan dan drainase, terganggunya aktivitas ekonomi, serta menurunnya kualitas lingkungan permukiman. Oleh karena itu, pengendalian banjir melalui normalisasi sungai, pembangunan kanal, serta penguatan sistem drainase perkotaan menjadi kebutuhan strategis.

Kondisi topografi juga memengaruhi ketersediaan air. Dataran tinggi merupakan kawasan tangkapan air (catchment area) yang penting bagi keberlangsungan Waduk Bili-Bili, sedangkan dataran rendah berfungsi sebagai daerah aliran. Kerusakan ekosistem di dataran tinggi akibat pembukaan lahan dapat memperburuk risiko banjir di dataran rendah sekaligus meningkatkan risiko kekeringan di musim kemarau. Hal ini menunjukkan bahwa pembangunan di Kabupaten Gowa harus dilakukan dengan pendekatan hulu-hilir dan berbasis ekosistem, agar risiko bencana dapat diminimalisir dan keberlanjutan pembangunan tetap terjaga.

c. Klimatologi

Kabupaten Gowa sama dengan daerah lain yang ada di Indonesia, mempunyai dua musim yaitu musim kemarau yang terjadi pada bulan Juni sampai September dan musim penghujan yang terjadi pada bulan Desember sampai dengan Maret. Berdasarkan pengamatan Data Iklim Kabupaten Gowa diperoleh

yang dari Badan Meteorologi Klimatologi Geofisika Stasiun Klimatologi Kelas I Maros. Data iklim tersebut meliputi suhu, kelembaban udara, tekanan udara, kecepatan angin, curah hujan, dan jumlah hari hujan. Iklim di wilayah Kabupaten Gowa umumnya tropis karena berada di bawah garis khatulistiwa dan mempunyai kelembaban udara yang relatif tinggi.

Suhu rata-rata tertinggi di Kabupaten Gowa pada tahun 2021 terjadi pada bulan Agustus dengan suhu mencapai 29,5 °C dan suhu terendah terjadi pada bulan Januari yaitu sebesar 27,2 °C. Persentase kelembaban udara tertinggi pada wilayah ini terjadi pada bulan Januari dengan persentase kelembaban udara mencapai 87,7 persen. Sedangkan tekanan udara tertinggi terjadi pada bulan Juni dengan nilai tekanan udara sebesar 1009,75 mb. Pada periode yang sama, kecepatan angin di Kabupaten Gowa rata-rata 2,8 knot setiap bulan, namun pada bulan Agustus kecepatan angin mencapai angka 4 knot.

Curah hujan bulanan di Kabupaten Gowa pada tahun 2021 menurut klasifikasi BMKG dominan termasuk kategori curah hujan sedang hingga tinggi yang mana selama delapan bulan curah hujan > 100 mm dengan curah hujan tertinggi pada Desember yang mencapai 860,3 mm. Curah hujan tinggi yaitu lebih besar dari 300 mm perbulan terjadi pada bulan Januari-April, Agustus, dan Oktober-Desember dengan jumlah hari hujan yang tertinggi pada Januari selama 30 hari. Curah hujan kategori sedang terjadi selama tiga bulan yaitu pada bulan Mei -Juli dan September dengan jumlah hari hujan berkisar 11 hingga 14 hari. Bulan dengan curah hujan sedang hingga tinggi tersebut merupakan bulan-bulan basah sesuai kategori SchmidtFerguson yang mengkalsifikasikan bulan dengan curah hujan > 100 adalah bulan basah. Bulan kering yang diindikasikan oleh curah hujan yang rendah sesuai metode Schmidt Ferguson < 60 mm pada tahun 2021 ini tidak ditemukan. Sesuai metode tersebut maka hanya tiga bulan yaitu Juni, Juli, dan September merupakan bulan lembab dengan tingakt curah hujan berkisar 60 – 100 mm.

Tabel 2. 2
Kondisi Suhu, Kelembaban Udara, Tekanan Udara, dan Kecepatan Angin di Kabupaten Gowa

Bulan	Suhu (°C)	Kelembapaan Udara (%)	Tekanan Udara (mb)	Kecepatan Angin (knot)
Januari	27,2	87,7	1.007,94	3
Februari	27,5	86,9	1.008,85	3
Maret	27,8	85,9	1.008,82	2,6
April	28,5	79	1.009,35	3,3

Bulan	Suhu (°C)	Kelembapaan Udara (%)	Tekanan Udara (mb)	Kecepatan Angin (knot)
Mei	29,4	74,7	1.008,32	3,4
Juni	28,8	76,8	1.009,75	2,5
Juli	28,3	76,7	1.009,36	1,3
Agustus	29,5	69,4	1.009,55	4
September	29,4	71,4	1.009,02	1,8
Oktober	29	78,5	1.008,68	2,3
November	28,3	82,4	1.007,92	3,1
Desember	27,7	84,5	1.009,22	3,5

Sumber : BPS Kabupaten Gowa, 2022

Lama penyinaran matahari di Kabupaten Gowa pada tahun 2021 berkisar antara 25% hingga 64,8% dengan tingkat lama penyinaran tertinggi pada bulan Agustus dan terendah pada bulan Januari. Lama penyinaran matahari cenderung berbanding terbalik dengan jumlah hari hujan dan curah hujan. Penyinaran matahari yang tinggi terutama terjadi pada bulan-bulan lembab. Berdasarkan klasifikasi tipe iklim menurut Oldeman, Kabupaten Gowa yang memiliki curah hujan berkisar 2300 – 3100 mm/tahun memiliki 3 (tiga) tipe iklim yaitu iklim B, C dan D. Tipe iklim B termasuk kategori iklim basah dengan curah hujan rata-rata 3000 – 3500 mm/tahun, sedang tipe iklim C termasuk kategori iklim agak basah dengan curah hujan 2500 – 3000 mm/tahun, dan tipe iklim D dengan Curah hujan rata-rata 2000 - 2500 mm/tahun. Wilayah Kabupaten Gowa dominan memiliki iklim tipe C yaitu sekitar 80,58% dan tipe B sebesar 14,21%. Secara spasial wilayah administratif yang termasuk beriklim kering hanya wilayah Kecamatan Tompobulu dan Biringbulu dengan luas area masing-masing seluas 790,19 Ha dan 8601,63Ha.

Tabel 2. 3
Data Perubahan Iklim di Kabupaten Gowa

Aspek	Kondisi Saat Ini	Dampak/Perubahan Iklim
Musim	2 musim: Kemarau (Juni–Sept), Hujan (Des–Maret)	Pergeseran waktu musim; kemarau cenderung lebih panjang, hujan lebih singkat tapi intens.
Suhu Udara	Rata-rata 27,2 – 29,5 °C (tertinggi Agustus, terendah Januari)	Tren kenaikan suhu 0,02–0,05 °C/tahun → berpotensi meningkatkan risiko kekeringan & penyakit tropis.
Kelembaban Udara	Tinggi, 70–88%	Rentan terhadap kejadian gelombang panas lokal & kelembaban ekstrem yang memengaruhi kesehatan.
Curah Hujan	2.300 – 3.100 mm/tahun; kategori sedang–tinggi;	Peningkatan curah hujan ekstrem >100 mm/hari → banjir bandang & genangan lebih sering.

Aspek	Kondisi Saat Ini	Dampak/Perubahan Iklim
	Desember tertinggi (860 mm/bln)	
Hari Hujan	Januari: 30 hari hujan, rata-rata bulanan 11–14 hari pada bulan basah	Intensitas hujan meningkat → risiko longsor di dataran tinggi (Tinggimoncong, Tombolo Pao).
Penyinaran Matahari	25–64,8% (tertinggi Agustus, terendah Januari)	Cenderung berbanding terbalik dengan hujan, berpotensi menurunkan hasil pertanian musiman.
Kerentanan Iklim	70,94% wilayah kategori agak rentan (SIDIK KLHK)	Wilayah dataran tinggi rawan longsor; dataran rendah rawan banjir (Somba Opu, Pallangga).

Sumber : Badan Penanggulangan Bencana Kab. Gowa, 2024

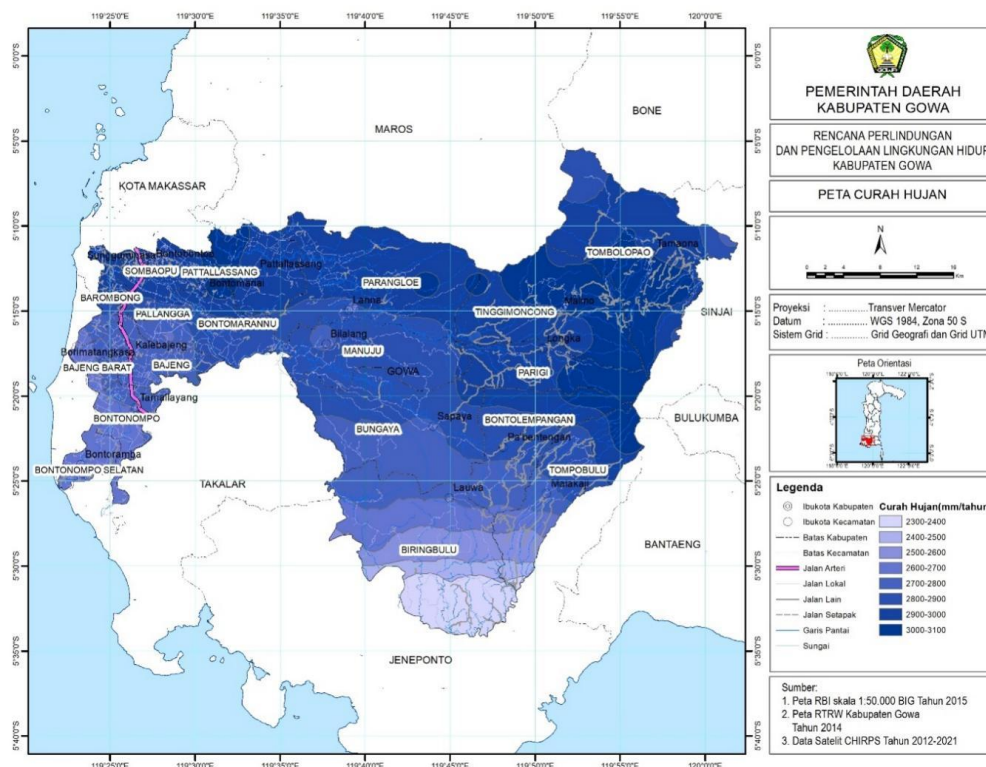
Perubahan iklim di Kabupaten Gowa ditandai oleh pergeseran pola musim, kenaikan suhu rata-rata, serta peningkatan curah hujan ekstrem. Fenomena El Nino berimplikasi pada musim kemarau yang lebih panjang dan kering, sehingga meningkatkan risiko kekeringan lahan pertanian, berkurangnya pasokan air irigasi dari Waduk Bili-Bili, dan penurunan produktivitas padi, jagung, maupun hortikultura di dataran rendah. Sebaliknya, saat La Nina, intensitas hujan yang tinggi memicu banjir bandang, genangan lahan pertanian, serta longsor di wilayah pegunungan seperti Tinggimoncong dan Tombolo Pao. Kondisi kelembaban tinggi dengan penyinaran matahari rendah juga memperbesar risiko serangan hama dan penyakit tanaman. Tren kenaikan suhu 0,02–0,05 °C per tahun memperberat dampak tersebut, baik melalui peningkatan kebutuhan air tanaman pada musim kering maupun percepatan pertumbuhan organisme pengganggu pada musim hujan. Dengan demikian, sektor pertanian Kabupaten Gowa berada dalam kerentanan ganda: kekeringan saat El Niño dan kelebihan air saat La Niña, sehingga memerlukan strategi adaptasi berbasis iklim yang terpadu.

Hasil analisis terhadap perubahan iklim dan potensi bencana di Kabupaten Gowa menunjukkan bahwa kondisi iklim Kabupaten Gowa yang memiliki dua musim utama berimplikasi langsung terhadap potensi bencana hidrometeorologi. Pada musim hujan (Desember–Maret) dengan curah hujan tinggi mencapai 860 mm per bulan dan hari hujan hingga 30 hari, wilayah dataran tinggi seperti Tinggimoncong, Tombolo Pao, Parigi, dan Bungaya sangat rawan mengalami longsor. Hal ini dipicu oleh topografi curam (>40%) dan tingginya tingkat kejenuhan tanah akibat curah hujan ekstrem. Di sisi lain, wilayah dataran rendah seperti Somba Opu, Pallangga, dan Barombong rentan terhadap banjir genangan maupun banjir bandang, terutama karena curah hujan intensif

(>100 mm/hari) di hulu DAS Jeneberang yang memperbesar debit air ke hilir.

Sementara pada musim kemarau (Juni–September), dengan tingkat penyinaran matahari mencapai 64,8% dan kelembaban udara relatif lebih rendah (69–76%), risiko kekeringan meningkat terutama pada lahan sawah tadah hujan di Kecamatan Bajeng, Pallangga, dan Bontonompo. Penurunan curah hujan pada periode ini berdampak pada menurunnya ketersediaan air irigasi dari Waduk Bili-Bili, sehingga produktivitas pertanian pangan menjadi terancam. Selain itu, data menunjukkan kecepatan angin rata-rata 2,8 knot dan puncaknya mencapai 4 knot pada bulan Agustus. Kondisi angin kencang ini memperbesar potensi terjadinya angin puting beliung, yang umumnya terjadi pada masa transisi musim kemarau ke hujan dan sering menimbulkan kerusakan pada permukiman maupun lahan pertanian.

Dengan demikian, pola bencana dominan di Kabupaten Gowa dapat diklasifikasikan sebagai berikut: banjir dan longsor pada musim hujan, serta kekeringan dan angin puting beliung pada musim kemarau. Kerentanan ini menuntut strategi mitigasi yang berbasis ekosistem hulu-hilir DAS, penguatan infrastruktur irigasi dan pengendali banjir, serta sistem peringatan dini bencana untuk melindungi sektor pertanian dan permukiman masyarakat.



Sumber: KLHS Kabupaten

Gambar 2. 4
Peta Curah Hujan Kabupaten Gowa

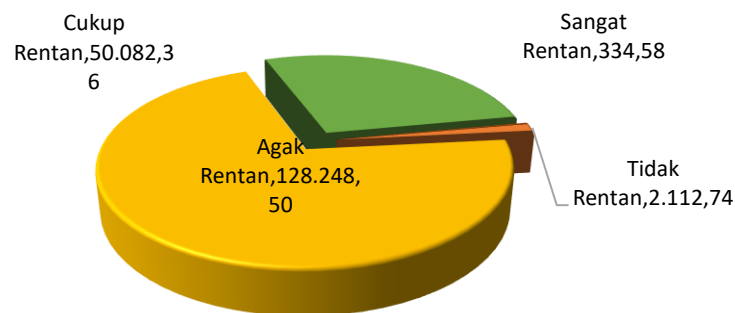
Salah satu dokumen yang dapat digunakan menggambarkan kondisi wilayah terkait aspek kerentanan terhadap perubahan iklim ini adalah Buku Sistem Informasi Data Indeks Kerawanan (SIDIK). Latar belakang pembuatan SIDIK ini adalah karena Pemerintah Indonesia memandang konsep yang terintegrasi antara mitigasi dan adaptasi perubahan iklim sebagai upaya dalam membangun ketahanan dan pengamanan terhadap banjir, ketersediaan air, dan sumber energi, dan telah melakukan upaya signifikan dalam menyusun dan melaksanakan Rencana Aksi Nasional Adaptasi Perubahan Iklim (RAN-API) yang terdiri dari kerangka kerja untuk inisiatif adaptasi yang telah diurusutamakan ke dalam Rencana Pembangunan Nasional.

Dengan pemahaman bahwa membangun ketahanan membutuhkan proses yang panjang, biaya adaptasi perubahan iklim Indonesia akan terus bertambah. Oleh karena itu, tujuan adaptasi Indonesia adalah untuk mempertahankan ekonomi masyarakat yang kuat, untuk menjamin keamanan pangan, serta untuk melindungi mata pencaharian dan kesejahteraan rakyat dengan membangun ketahanan bagi masyarakat yang terkena dampak serta ketahanan sektor seperti ketahanan ekosistem, ekonomi dan sistem penghidupan. Tindakan adaptasi akan diarahkan untuk pemberdayaan masyarakat dalam rangka meningkatkan kapasitas ketahanan dalam mengatasi dampak perubahan iklim. Tingkat kerentanan terhadap perubahan iklim ditentukan oleh indikator-indikator yang mempengaruhi keterpaparan, sensitivitas, dan kapasitas adaptasi suatu sistem.

Ketiga faktor tersebut berubah menurut waktu sejalan dengan dilaksanakannya kegiatan pembangunan dan upaya-upaya adaptasi. Tingkat keterpaparan dan tingkat sensitivitas dapat dicerminkan oleh kondisi biofisik dan lingkungan, serta kondisi sosial-ekonomi.

Sistem Informasi Data Indeks Kerentanan terhadap Perubahan Iklim ini menyajikan data dan informasi kerentanan dengan satuan unit desa di seluruh Indonesia. Saat ini SIDIK memanfaatkan data sosial ekonomi, demografi, geografi, dan lingkungan infrastruktur dari Pendataan Potensi Desa (PODES). Tujuannya adalah untuk menyajikan informasi kerentanan perubahan iklim untuk mendukung kebijakan pembangunan oleh pemerintah daerah dalam upaya perencanaan adaptasi serta pengurangan resiko dan dampak perubahan iklim. Berdasarkan perhitungan kerentanan menggunakan SIDIK di Provinsi Sulawesi Selatan, wilayah Kabupaten dominan berada pada wilayah dengan

tingkat kerentanan yang termasuk kategori agak rentan dengan persentase sebesar 70,94% dari Total wilayah Kabupaten Gowa.



Gambar 2. 5
Sebaran Tingkat Kerentanan Terhadap Perubahan Iklim
di Kabupaten Gowa

Hasil analisis tren historis iklim Kabupaten Gowa dan koneksinya terhadap kerentanan pembangunan dapat diuraikan sebagai berikut:

1. Tren Historis Curah Hujan dan Suhu
 - Data klimatologi menunjukkan bahwa curah hujan di Kabupaten Gowa relatif tinggi, terutama di wilayah pegunungan (Malino, Tinggimoncong) dengan rata-rata >3.000 mm/tahun.
 - Dalam 10 tahun terakhir, terjadi peningkatan frekuensi hujan ekstrem (curah hujan >100 mm/hari) yang berkontribusi pada banjir bandang dan longsor.
 - Suhu udara cenderung meningkat rata-rata 0,2–0,3°C per dekade, selaras dengan tren global, memengaruhi ketersediaan air dan pola tanam.
 - Musim kemarau menunjukkan kecenderungan lebih panjang dan kering, meningkatkan risiko kekeringan, khususnya di dataran rendah.
2. Konektivitas ke Sektor Pertanian
 - Hujan ekstrem: sering menyebabkan gagal panen padi sawah akibat banjir dan genangan di wilayah dataran rendah (Somba Opu, Pallangga).
 - Kekeringan: pada musim kemarau panjang, petani di dataran rendah menghadapi keterbatasan air irigasi, sehingga mengurangi luas tanam.
 - Variabilitas iklim: membuat jadwal tanam tidak menentu, sehingga petani rentan kerugian bila tidak didukung sistem informasi iklim dan varietas tahan kekeringan/banjir.
3. Konektivitas ke Sektor Air dan Sumber Daya Air

- Curah hujan tinggi di hulu (Gunung Bawakaraeng, Malino) menjaga ketersediaan air baku untuk Bendungan Bili-bili (sumber utama air baku Makassar-Gowa).
 - Namun, hujan ekstrem meningkatkan risiko sedimentasi dan kerusakan infrastruktur bendungan.
 - Kekeringan di dataran rendah mengurangi debit sungai dan air tanah, berdampak pada pasokan air bersih rumah tangga.
4. Konektivitas ke Sektor Permukiman dan Infrastruktur
- Banjir tahunan di bantaran Sungai Jeneberang berdampak langsung pada permukiman padat penduduk di dataran rendah, merusak rumah, sekolah, dan fasilitas umum.
 - Longsor di daerah perbukitan (Tinggimoncong, Parangloe, Tombolo Pao) mengancam permukiman, jalan penghubung, dan jaringan listrik.
 - Gelombang panas akibat kenaikan suhu di dataran rendah memperburuk kenyamanan hunian, meningkatkan kebutuhan energi (AC, pendingin), dan berdampak pada kesehatan masyarakat.

Adapun hasil analisis dampak topografi dan iklim terhadap pembangunan Kabupaten Gowa dapat diuraikan sebagai berikut:

1. Aksesibilitas dan Infrastruktur
 - Topografi Gowa terdiri dari dataran rendah di bagian barat (sekitar Sungguminasa) dan pegunungan di timur-selatan (Malino, Tinggimoncong, Parangloe, Tombolo Pao).
 - Kondisi ini menimbulkan tantangan dalam penyediaan infrastruktur jalan, listrik, dan air bersih di wilayah pegunungan. Akses antar kecamatan pegunungan relatif terbatas, sehingga biaya distribusi logistik, pendidikan, dan kesehatan lebih tinggi dibanding wilayah dataran rendah.
 - Namun, topografi dataran tinggi juga berpotensi menjadi kawasan wisata alam (Malino, Lembanna) dan sumber energi terbarukan (mikrohidro, PLTA).
2. Pertanian dan Ketahanan Pangan
 - Wilayah dataran rendah cocok untuk padi sawah dan hortikultura, sedangkan dataran tinggi mendukung tanaman perkebunan (kopi, kakao, sayur-sayuran).
 - Pola curah hujan tinggi di Gowa (2.000–3.000 mm/tahun, lebih tinggi di Malino) menguntungkan bagi sektor pertanian, tetapi sekaligus meningkatkan risiko gagal panen akibat banjir atau longsor.

- Variasi iklim antarwilayah mengharuskan strategi pertanian berbasis zona agroklimat, diversifikasi komoditas, dan adaptasi teknologi pertanian tahan iklim.
3. Risiko Bencana dan Lingkungan
- Topografi bergunung dengan curah hujan tinggi meningkatkan kerentanan terhadap banjir, tanah longsor, dan erosi, terutama di daerah hulu DAS Jeneberang.
 - Perubahan iklim (peningkatan curah hujan ekstrem dan periode kering panjang) memperbesar risiko kekeringan di dataran rendah serta banjir bandang di wilayah aliran sungai.
 - Kerusakan hutan dan konversi lahan menambah kerentanan lingkungan, mengancam kualitas air, ketahanan pangan, dan keberlanjutan pembangunan wilayah.

2.1.1.2. POTENSI SUMBER DAYA ALAM

Perda Nomor 15 tahun 2012 tentang Rencana Tata Ruang Wilayah (RTRW) Kabupaten Gowa pasal 31 rencana pola ruang wilayah Kabupaten Gowa ditetapkan dengan tujuan mengoptimalkan pemanfaatan ruang sesuai dengan peruntukannya sebagai kawasan budidaya dan kawasan lindung berdasarkan daya dukung dan daya tampung lingkungan.

a. Kawasan Budidaya

Kawasan budidaya adalah wilayah yang ditetapkan dengan fungsi utama untuk dibudidayakan atas dasar kondisi dan potensi sumber daya alam, sumber daya manusia dan sumber daya buatan. Kawasan budidaya sebagaimana dimaksud terdiri atas:

1. Kawasan peruntukan hutan produksi;

Kawasan peruntukan hutan produksi terdiri atas:

- Kawasan hutan produksi terbatas terdapat di Kecamatan Biringbulu, Kecamatan Bontolempangan, Kecamatan Bungaya, Kecamatan Parigi, Kecamatan Tinggimoncong, Kecamatan Tombolo Pao, dan Kecamatan Tompobulu seluas kurang lebih 20.287 Ha.
- Kawasan hutan produksi tetap terdapat di Kecamatan Biringbulu, Bontolempangan, Bungaya, Manuju, Parangloe, Pattallassang, Tinggi Moncong, dan Tombolo Pao seluas kurang lebih 23.102 Ha (dua puluh tiga ribu seratus dua hektar).
- Kawasan hutan produksi yang dapat dikonversi terdapat di Kecamatan Biringbulu seluas kurang lebih 309.76 Ha.

Tabel 2. 4
Kawasan Hutan Produksi Kabupaten Gowa

Kecamatan	Hutan Produksi Terbatas	%	Hutan Produksi Tetap	%	Hutan Produksi yang Dapat Dikonversi	%
Biringbulu	3747.75	18.47	4235.78	18.33	309.76	100
Bontolempangan	3775.15	18.61	139.46	0.60	-	-
Bungaya	12.78	0.06	5082.21	22.00	-	-
Manuju	-	0.00	5851.15	25.33	-	-
Parangloe	-	0.00	7392.09	32.00	-	-
Parigi	2007.31	9.89	-	0.00	-	-
Pattallassang	-	0.00	4.19	0.02	-	-
Tinggimoncong	4432.98	21.85	318.76	1.38	-	-
Tombolo Pao	6246.24	30.79	78.58	0.34	-	-
Tompobulu	65.01	0.32	-	0.00	-	-
Jumlah	20.287.22	100.00	23.102.22	100.00	309.76	100

Sumber : RTRW Kabupaten Gowa 2012-2032

Hasil analisis distribusi potensi SDA Kabupaten Gowa (Sektor Kehutanan) per kecamatan menunjukkan bahwa berdasarkan Laporan KLHS RPJMD 2025–2029 dan Kabupaten Gowa dalam Angka 2025, potensi kehutanan Kabupaten Gowa tersebar tidak merata, dengan konsentrasi utama di wilayah timur dan selatan yang berkarakter perbukitan dan pegunungan. Distribusinya adalah sebagai berikut:

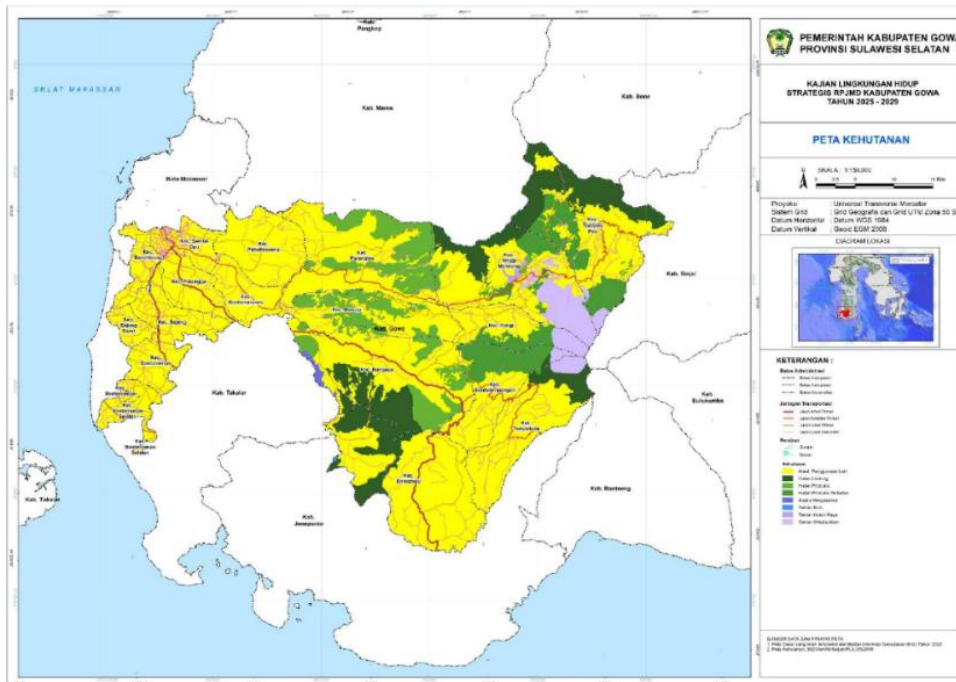
1. **Tinggimoncong dan Tombolo Pao**

- Karakteristik: Dataran tinggi Malino dengan hutan lindung dan hutan produksi.
- Potensi SDA:
 - Kayu pinus, bambu, kopi hutan.
 - Ekowisata hutan pinus Malino dan Air Terjun Takapala.
- Kontribusi: Mendukung jasa lingkungan (resapan air DAS Jeneberang), menjadi destinasi wisata unggulan, serta komoditas kopi Gowa yang berorientasi ekspor.

2. **Bungaya dan Biringbulu**

- Karakteristik: Kawasan hutan rakyat dan hutan produksi dengan topografi berbukit curam.
- Potensi SDA:
 - Kayu rakyat (jati, mahoni), rotan, madu hutan.
 - Potensi tanaman kayu putih (untuk minyak atsiri).

- Kontribusi: Penyedia bahan baku industri kayu rakyat, penguatan ekonomi desa berbasis hutan, serta menjaga fungsi ekologis penyangga DAS.
3. Parigi dan Tompobulu
- Karakteristik: Lereng gunung dengan curah hujan tinggi, kawasan hutan lindung dan rawan longsor.
 - Potensi SDA:
 - Bambu, tanaman obat hutan, madu, kopi.
 - Potensi agroforestry (campuran hutan rakyat + pertanian).
 - Kontribusi: Menjadi sumber bahan bangunan (bambu), penyangga Bendungan Bili-Bili, serta basis pengembangan pertanian berkelanjutan.
4. Parangloe dan Manuju
- Karakteristik: Kawasan penyangga DAS Jeneberang yang berfungsi sebagai zona resapan.
 - Potensi SDA:
 - Hutan campuran, bambu, agroforestry.
 - Potensi pengembangan mikrohidro dan energi terbarukan.
 - Kontribusi: Penting untuk menjaga ketersediaan air baku Kota Makassar, serta mendukung energi bersih berbasis mikrohidro.
5. Kecamatan Dataran Rendah (Somba Opu, Pallangga, Bajeng, Barombong, dsb.)
- Karakteristik: Dominan lahan pertanian dan permukiman, dengan tutupan hutan terbatas.
 - Potensi SDA:
 - Tidak dominan kehutanan, tetapi memanfaatkan jasa lingkungan dari wilayah hulu (air, kayu rakyat).
 - Beberapa potensi agroforestry skala kecil (pohon pelindung & kebun campuran).
 - Kontribusi: Menjadi kawasan pemanfaat hasil hutan dari daerah pegunungan, serta pusat distribusi ekonomi dan pasar produk hasil hutan.



Sumber: Peta Kehutanan, SK 362/Menlhk, KLHS Kab. Gowa 2025-2029

Gambar 2. 6
Peta Kehutanan Kabupaten Gowa

2. Kawasan peruntukan pertanian;

Kawasan peruntukan pertanian di Kabupaten Gowa, terdiri atas:

- **Kawasan peruntukan pertanian tanaman pangan;**
 - Kawasan peruntukan pertanian tanaman pangan lahan basah dengan luas 36.089,77 Ha (tiga puluh enam ribu delapan puluh sembilan koma tujuh puluh tujuh hektar) ditetapkan di sebagian wilayah Kecamatan Bajeng, sebagian wilayah Kecamatan Bajeng Barat, sebagian wilayah Kecamatan Barombong, sebagian wilayah Kecamatan Biringbulu, sebagian wilayah Kecamatan Bontolempangan, sebagian wilayah Kecamatan Bontomarannu, sebagian wilayah Kecamatan Bontonompo, sebagian wilayah Kecamatan Bontonompo Selatan, sebagian wilayah Kecamatan Bungaya, sebagian wilayah Kecamatan Manuju, sebagian wilayah Kecamatan Pallangga, sebagian wilayah Kecamatan Parangloe, sebagian wilayah Kecamatan Parigi, sebagian wilayah Kecamatan Pattallassang, sebagian wilayah Kecamatan Somba Opu, sebagian wilayah Kecamatan Tinggimoncong, sebagian wilayah Kecamatan Tombolo Pao, dan sebagian wilayah Kecamatan Tompobulu. Kawasan peruntukan pertanian tanaman pangan lahan basah di Kabupaten Gowa yang beririgasi teknis ditetapkan sebagian sebagai kawasan pertanian tanaman pangan berkelanjutan.

- Kawasan peruntukan pertanian tanaman pangan lahan kering dengan luas 16.409 Ha (enam belas ribu empat ratus sembilan hektar) ditetapkan di sebagian wilayah Kecamatan Bajeng, sebagian wilayah Kecamatan Bajeng Barat, sebagian wilayah Kecamatan Barombong, sebagian wilayah Kecamatan Biringbulu, sebagian wilayah Kecamatan Bontolempangan, sebagian wilayah Kecamatan Bontomarannu, sebagian wilayah Kecamatan Bontonompo Selatan, sebagian wilayah Kecamatan Bungaya, sebagian wilayah Kecamatan Manuju, sebagian wilayah Kecamatan Pallangga, sebagian wilayah Kecamatan Parangloe, dan sebagian wilayah Kecamatan Pattallassang.
- **Kawasan peruntukan pertanian hortikultura;**
Kawasan peruntukan pertanian hortikultura dengan luas 12.386 Ha (dua belas ribu tiga ratus delapan puluh enam hektar) ditetapkan disebagian wilayah Kecamatan Parigi, sebagian wilayah Kecamatan Tinggimoncong, sebagian wilayah Kecamatan Tombolo Pao, dan sebagian wilayah Kecamatan Tompobulu.

Tabel 2. 5
Lokasi Kawasan Tanaman Pertanian Pangan Kabupaten Gowa

No	Penggunaan	Pertanian Lahan Basah		Hortikultura		Pertanian Lahan Kering	
		Luas (ha)	%	Luas (ha)	%	Luas (ha)	%
1	Bajeng	3.541,68	10,64			103,49	0,63
2	Bajeng Barat	1.545,96	4,64			29,85	0,18
3	Barombong	1.184,21	3,56			1,42	0,01
4	Biring Bulu	1.359,73	4,08	348,21	2,81	3.515,20	21,42
5	Bontolempangan	1.872,04	5,62			3.140,60	19,14
6	Bontomarannu	2.051,77	6,16			1.061,18	6,47
7	Bontonompo	3.324,38	9,99				
8	Bontonompo Selatan	2.764,42	8,3			21,9	0,13
9	Bungaya	1.602,60	4,81			6.531,46	39,8
10	Manuju	479,02	1,44			1.747,68	10,65
11	Pallangga	3.471,90	10,43			105,2	0,64
12	Parangloe	410,22	1,23			149,49	0,91
13	Parigi	1.643,72	4,94	1.387,45	11,2		
14	Pattallassang	1.921,89	5,77				
15	Somba Opu	199,87	0,6			0,32	0
16	Tinggimoncong	1.043,11	3,13	1.418,13	11,45		
17	Tombolo Pao	2.700,28	8,11	2.393,92	19,33		
18	Tompobulu	2.171,53	6,52	6.838,78	55,21	1,6	0,01
	Jumlah	33.288,33	100	12.386,49	100	16.409,39	100

Sumber : RTRW Kabupaten Gowa 2012-2032

- **Kawasan peruntukan perkebunan;**

Kawasan peruntukan perkebunan dengan luas 11.029 Ha (sebelas ribu dua puluh sembilan hektar) ditetapkan disebahagian wilayah Kecamatan Biringbulu, sebagian wilayah Kecamatan Bontomarannu, sebagian wilayah Kecamatan Bontonompo, sebagian wilayah Kecamatan Bontonompo Selatan, sebagian wilayah Kecamatan Bungaya, sebagian wilayah Kecamatan Manuju, sebagian wilayah Kecamatan Parangloe, sebagian wilayah Kecamatan Parigi, sebagian wilayah Kecamatan Pattallassang, sebagian wilayah Kecamatan Somba Opu, sebagian wilayah Kecamatan Tinggimoncong, sebagian wilayah Kecamatan Tombolo Pao, dan sebagian wilayah Kecamatan Tompobulu;

Tabel 2. 6
Lokasi Kawasan Tanaman Perkebunan Kabupaten Gowa

No.	Kecamatan	Luas (ha)	%
1	Biringbulu	2.225,25	20,18
2	Bontolempangan	140,35	1,27
3	Bontomarannu	504,47	4,57
4	Bontonompo	42,72	0,39
5	Bontonompo Selatan	6,17	0,06
6	Bungaya	1.174,35	10,65
7	Manuju	82,88	0,75
8	Parangloe	1.153,50	10,46
9	Parigi	312,02	2,83
10	Pattallassang	5,16	0,05
11	Tinggimoncong	4.069,01	36,89
12	Tombolo Pao	1.237,68	11,22
13	Tompobulu	75,2	0,68
Jumlah		11.028,77	100

Sumber : RTRW Kabupaten Gowa 2012-2032

Tabel 2. 7
Produksi Perkebunan Kabupaten Gowa

Komoditas Perkebunan	Luas Tanaman (Ha)	Produksi (Ton)	Sentra Utama Kecamatan
Kakao	14.741	6.469	Parigi, Manuju, Tombolo Pao
Kopi	5.255	2.599	Tinggimoncong, Tombolo Pao, Bungaya
Cengkeh	1.551	468	Bungaya, Parigi
Kelapa	6.163	3.987	Biringbulu, Bungaya
Jambu Mete	2.574	1.249	Bungaya, Tompobulu
Lada	329	134	Manuju, Bungaya
Tebu	285	12.360	Bajeng, Pallangga
Tembakau	45	32	Tinggimoncong

Sumber Data: BPS Kabupaten Gowa (2025), diolah

Hasil analisis produksi perkebunan Kabupaten Gowa menunjukkan bahwa struktur produksi perkebunan Kabupaten Gowa didominasi komoditas kakao, kopi, kelapa, dan jambu mete yang tersebar di wilayah dataran tinggi dan perbukitan. Kakao menjadi komoditas utama dengan luas tanam 14.741 ha dan produksi 6.469 ton, menjadikan Gowa salah satu sentra kakao di Sulawesi Selatan. Meskipun produktivitas per hektar masih relatif rendah, kakao tetap memiliki potensi besar untuk meningkatkan pendapatan petani, terutama melalui peremajaan tanaman, penggunaan bibit unggul, dan peningkatan mutu pascapanen.

Kopi menempati posisi strategis dengan luas tanam 5.255 ha dan produksi 2.599 ton, terpusat di kawasan sejuk seperti Tinggimoncong, Tombolo Pao, dan Bungaya. Kopi Gowa, khususnya kopi arabika Malino, memiliki keunggulan cita rasa khas yang sudah mulai dikenal di pasar regional dan nasional, sehingga berpotensi untuk dikembangkan sebagai komoditas ekspor sekaligus mendukung sektor pariwisata agro.

Kelapa dengan luas 6.163 ha dan produksi 3.987 ton banyak tersebar di wilayah dataran rendah dan pesisir darat, berfungsi ganda sebagai sumber bahan pangan, minyak, dan industri rumah tangga. Sementara itu, jambu mete dengan luas 2.574 ha dan produksi 1.249 ton banyak dikembangkan di lahan kering perbukitan, menjadi penopang ekonomi masyarakat pedesaan.

Komoditas lain seperti cengkeh (468 ton), lada (134 ton), serta tembakau (32 ton) meski volumenya relatif kecil, namun memiliki nilai ekonomi tinggi, khususnya cengkeh yang terkait industri rokok kretek dan lada sebagai rempah ekspor. Tebu dengan luas tanam hanya 285 ha namun mampu menghasilkan 12.360 ton menunjukkan produktivitas yang sangat tinggi, meskipun skalanya masih terbatas dan perlu dukungan hilirisasi untuk menjadi basis industri gula skala lokal.

Secara umum, analisis produksi perkebunan Gowa menunjukkan:

1. Kakao dan kopi sebagai komoditas unggulan dengan nilai strategis ekspor dan pariwisata.
2. Kelapa dan jambu mete sebagai penopang ekonomi rakyat di lahan kering dan dataran rendah.
3. Tebu sebagai komoditas potensial industri dengan produktivitas tinggi meski luas tanam kecil.
4. Komoditas rempah (cengkeh, lada, tembakau) memiliki ceruk pasar bernilai tinggi meskipun produksi terbatas.

Dengan demikian, subsektor perkebunan Kabupaten Gowa memiliki peluang besar untuk mendorong nilai tambah ekonomi daerah melalui strategi peningkatan produktivitas, hilirisasi, serta integrasi dengan sektor pariwisata dan industri pengolahan, sehingga dapat berkontribusi langsung terhadap kesejahteraan petani sekaligus meningkatkan daya saing daerah

3. Kawasan peruntukan peternakan;

Kawasan peruntukan peternakan merupakan kawasan peruntukan pengembangan ternak besar ditetapkan di sebagian wilayah Kecamatan Tinggimoncong, sebagian wilayah Kecamatan Tombolo Pao, sebagian wilayah Kecamatan Tompobulu, sebagian wilayah Kecamatan Bontolempangan, sebagian wilayah Kecamatan Bungaya, sebagian wilayah Kecamatan Parigi, dan sebagian wilayah Kecamatan Manuju.

Tabel 2. 8
Populasi Ternak Menurut Jenis di Kabupaten Gowa Tahun 2024

Jenis Ternak	Jumlah Populasi (ekor)	Sentra Utama Kecamatan
Sapi Potong	141.901	Bontonompo, Bajeng, Parigi
Kerbau	4.909	Bungaya, Tompobulu, Biringbulu
Kuda	1.070	Parigi, Bungaya
Kambing	26.119	Manuju, Tombolo Pao, Tinggimoncong
Babi	4.770	Beberapa komunitas minoritas di Somba Opu, Tinggimoncong
Ayam Buras	1.110.517	Tersebar di seluruh kecamatan (skala rumah tangga)
Ayam Ras Pedaging	9.066.463	Somba Opu, Pallangga, Bajeng
Ayam Ras Petelur	1.544.550	Pallangga, Barombong
Itik	59.748	Bajeng, Bontonompo

Sumber Data: BPS Kabupaten Gowa (2025), diolah

Analisis Populasi Ternak Kabupaten Gowa menunjukkan bahwa data tahun 2024 menunjukkan bahwa subsektor peternakan Kabupaten Gowa didominasi oleh unggas, terutama ayam ras pedaging dengan populasi mencapai 9,07 juta ekor atau sekitar 80% dari total populasi ternak. Hal ini menegaskan bahwa produksi daging ayam broiler menjadi tulang punggung penyediaan protein hewani masyarakat, sekaligus komoditas yang menopang distribusi daging unggas untuk wilayah Mamminasata. Selain itu, ayam ras petelur dengan populasi 1,54 juta ekor dan ayam buras

sebanyak 1,11 juta ekor memperlihatkan peran penting unggas dalam menjaga ketahanan pangan berbasis telur dan konsumsi rumah tangga.

Untuk ternak ruminansia, sapi potong merupakan komoditas unggulan dengan populasi 141.901 ekor yang terkonsentrasi di Bontonompo, Bajeng, dan Parigi. Jumlah ini menjadikan sapi potong sebagai basis pengembangan usaha penggemukan dan penyediaan daging sapi di tingkat regional. Sementara itu, populasi kambing (26.119 ekor) relatif lebih kecil namun penting sebagai komoditas ekonomi rakyat, terutama di daerah pegunungan. Kerbau (4.909 ekor) dan kuda (1.070 ekor) memiliki kontribusi lebih terbatas, namun tetap relevan secara kultural dan untuk pemanfaatan spesifik seperti tenaga kerja tradisional maupun wisata.

Populasi itik (59.748 ekor) dan babi (4.770 ekor) relatif kecil, namun memiliki peran spesifik: itik sebagai pelengkap usaha tani sawah (integrasi dengan padi) dan babi terkait kebutuhan kelompok masyarakat tertentu.

Secara umum, struktur populasi ternak Kabupaten Gowa memperlihatkan:

1. Dominasi subsektor unggas (lebih dari 90% total populasi), yang menciptakan peluang skala usaha besar dan industri pengolahan.
2. Potensi sapi potong sebagai komoditas strategis untuk mendukung swasembada daging nasional.
3. Kambing dan itik sebagai komoditas berbasis rakyat yang mendukung diversifikasi pangan dan ekonomi pedesaan.
4. Sebaran geografis yang sesuai dengan karakter wilayah: ruminansia di dataran tinggi, unggas di dataran rendah dan perkotaan.

Dengan demikian, subsektor peternakan di Kabupaten Gowa memiliki keunggulan komparatif pada unggas dan sapi potong, namun tetap memerlukan penguatan aspek kesehatan hewan, pakan, dan akses pasar untuk meningkatkan daya saing sekaligus mendukung kesejahteraan masyarakat.

4. Kawasan peruntukan perikanan;

Kawasan peruntukan perikanan terdiri atas:

- Kawasan peruntukan perikanan tangkap;
Kawasan peruntukan perikanan tangkap ditetapkan pada Sungai Je'neberang, Danau Mawang, Danau Tonjong, dan Danau Kalaborang.

- Kawasan peruntukan budidaya perikanan;
Kawasan peruntukan budidaya perikanan sebagaimana dimaksud, merupakan kawasan budidaya perikanan air tawar, terdiri dari:
 - Kawasan budidaya perikanan air tawar ditetapkan di kawasan waduk Bili-bili di Kelurahan Lanna Kecamatan Parangloe; dan
 - Kawasan budidaya minapadi dan budidaya kolam ditetapkan di sebagian wilayah Kecamatan Bajeng, sebagian wilayah Kecamatan Bajeng Barat, sebagian wilayah Kecamatan Barombong, sebagian wilayah Kecamatan Biringbulu, sebagian wilayah Kecamatan Bontolempangan, sebagian wilayah Kecamatan Bontomarannu, sebagian wilayah Kecamatan Bontonompo, sebagian wilayah Kecamatan Bontonompo Selatan, sebagian wilayah Kecamatan Bungaya, sebagian wilayah Kecamatan Pallangga, sebagian wilayah Kecamatan Parangloe, sebagian wilayah Kecamatan Parigi, sebagian wilayah Kecamatan Somba Opu, sebagian wilayah Kecamatan Tinggimoncong, sebagian wilayah Kecamatan Tombolo Pao, dan sebagian wilayah Kecamatan Tompobulu.
 - Kawasan pengembangan minapolitan; merupakan kawasan minapolitan terpadu ditetapkan akan dikembangkan di sebagian wilayah Kecamatan Bontonompo, sebagian wilayah Kecamatan Bontonompo Selatan, sebagian wilayah Kecamatan Bajeng, sebagian wilayah Kecamatan Barombong, dan sebagian wilayah Kecamatan Pallangga. Kawasan pengembangan minapolitan ini direncanakan terintegrasi dan terpadu dengan Pelabuhan Perikanan (PPI) Barombong di Kecamatan Barombong;
 - Pengembangan Balai Benih Ikan (BBI).
Pengembangan BBI akan dikembangkan di Kecamatan Bajeng, Kecamatan Bontomarannu, dan Kecamatan Tinggimoncong.

Tabel 2. 9
Lokasi Kawasan Perikanan Darat Kabupaten Gowa

No.	LOKASI
1.	Kawasan Minapolitan di Kecamatan Bontonompo, Bontonompo Selatan, Bajeng, Barombong, Pallangga.
2.	Pembangunan PPI Barombong (\pm 16 ha).
3.	Pengembangan perikanan kolam dan sawah tersebar di seluruh kecamatan kecuali Kecamatan Manuju dan Pattallassang.
4.	Balai Benih Ikan (BBI) di Kecamatan Bajeng, Bontomarannu dan Tinggimoncong.
5.	Pengembangan perikanan air tawar di Waduk Bili-Bili.

Sumber : Dinas Perikanan Kabupaten Gowa, Tahun 2025

Tabel 2. 10
Produksi Perikanan Kabupaten Gowa Tahun 2024

Jenis Perikanan	Produksi (ton)	Keterangan Utama
Perikanan Tangkap	2.072 ton	Sungai, waduk, rawa
Perikanan Budidaya	30.353 ton	Kolam, keramba jaring apung, tambak air tawar
Budidaya Kolam	19.506 ton	Lele, nila, gurami
Budidaya Keramba Jaring Apung	7.664 ton	Waduk Bili-Bili, Danau kecil
Tambak Air Tawar	3.183 ton	Bandeng, nila

Sumber : Dinas Perikanan Kabupaten Gowa, Tahun 2025

Analisis Produksi Perikanan Kabupaten Gowa data tahun 2023 memperlihatkan bahwa subsektor perikanan Kabupaten Gowa didominasi oleh perikanan budidaya dengan total produksi mencapai 30.353 ton atau sekitar 93% dari total produksi perikanan. Dari jumlah tersebut, budidaya kolam menyumbang porsi terbesar yaitu 19.506 ton, terutama untuk komoditas lele, nila, dan gurami yang menjadi konsumsi utama masyarakat. Selanjutnya, budidaya keramba jaring apung (KJA) di Waduk Bili-Bili menghasilkan 7.664 ton, menjadikan waduk ini sebagai sentra utama perikanan air tawar skala besar di Sulawesi Selatan. Tambak air tawar dengan produksi 3.183 ton juga berperan penting, khususnya untuk komoditas bandeng dan nila.

Sementara itu, produksi perikanan tangkap hanya sebesar 2.072 ton, terbatas pada perairan sungai, danau kecil, dan rawa-rawa. Keterbatasan wilayah perairan alami menjadikan subsektor tangkap relatif kurang dominan, berbeda dengan kabupaten pesisir. Namun, posisi ini justru mempertegas keunggulan komparatif Gowa dalam perikanan budidaya berbasis air tawar.

Secara spasial, produksi perikanan terkonsentrasi di beberapa kecamatan dataran rendah yang memiliki jaringan perairan dan akses langsung ke Waduk Bili-Bili, seperti Bontomarannu, Pallangga, Manuju, dan Parigi. Hal ini memperlihatkan keterkaitan erat antara sumber daya air dengan aktivitas ekonomi perikanan di tingkat lokal.

Analisis atas struktur produksi ini menunjukkan beberapa poin penting:

1. Dominasi perikanan budidaya menjadikan Gowa sebagai salah satu lumbung ikan air tawar di Sulawesi Selatan.

2. Keterkaitan ekologi antara Waduk Bili-Bili dengan perikanan menjadikan pengelolaan waduk sebagai faktor kunci keberlanjutan produksi.
3. Diversifikasi komoditas (lele, nila, gurami, bandeng) memberikan peluang untuk pengembangan agroindustri berbasis olahan ikan.
4. Perikanan tangkap terbatas menandakan perlunya fokus kebijakan pada penguatan budidaya dan efisiensi rantai pasok.

Dengan demikian, subsektor perikanan Kabupaten Gowa memiliki potensi pengembangan yang besar di bidang budidaya air tawar, yang tidak hanya mendukung ketahanan pangan daerah, tetapi juga dapat menjadi motor peningkatan daya saing ekonomi lokal melalui integrasi dengan sektor pariwisata, agrowisata perikanan, serta industri pengolahan hasil perikanan.

Analisis Daya Saing Perikanan Kabupaten Gowa menunjukkan bahwa subsektor perikanan Kabupaten Gowa memiliki daya saing tinggi terutama pada budidaya air tawar, dengan produksi mencapai 30.353 ton atau sekitar 93% dari total produksi perikanan. Keunggulan ini ditopang oleh keberadaan Waduk Bili-Bili yang menjadi sentra keramba jaring apung (7.664 ton), serta jaringan kolam budidaya di Pallangga, Bontomarannu, dan Somba Opu (19.506 ton). Skala produksi yang besar, didukung akses pasar ke wilayah Mamminasata (Makassar, Maros, Gowa, Takalar), menjadikan Gowa sebagai pemasok utama ikan konsumsi, terutama lele, nila, dan bandeng.

Keunggulan komparatif ini semakin kuat karena dukungan infrastruktur irigasi, kedekatan dengan pasar perkotaan, dan potensi integrasi dengan sektor pariwisata (agrowisata Waduk Bili-Bili). Namun, daya saing masih menghadapi tantangan berupa ketergantungan pada pakan pabrikan, fluktuasi harga pasar, serta risiko lingkungan pada budidaya intensif.

Dengan strategi penguatan teknologi budidaya, diversifikasi komoditas, serta pengembangan industri pengolahan hasil perikanan, Kabupaten Gowa berpotensi memperkuat posisinya sebagai sentra perikanan budidaya air tawar unggulan di Sulawesi Selatan sekaligus meningkatkan nilai tambah ekonomi daerah.

Tabel 2. 11
Potensi Pertanian, Perkebunan, Peternakan, dan Perikanan
Kabupaten Gowa

Subsektor	Komoditas/Jenis	Data Kuantitatif (2023)	Sentra Utama Kecamatan
Perkebunan	Kakao	Luas 14.741 Ha, Produksi 6.469 Ton	Parigi, Manuju, Tombolo Pao

Subsektor	Komoditas/Jenis	Data Kuantitatif (2023)	Sentra Utama Kecamatan
	Kopi	5.255 Ha, 2.599 Ton	Tinggimoncong, Bungaya, Tombolo Pao
	Kelapa	6.163 Ha, 3.987 Ton	Biringbulu, Bungaya
	Jambu Mete	2.574 Ha, 1.249 Ton	Bungaya, Tompobulu
	Cengkeh	1.551 Ha, 468 Ton	Bungaya, Parigi
	Lada	329 Ha, 134 Ton	Manuju, Bungaya
	Tebu	285 Ha, 12.360 Ton	Bajeng, Pallangga
	Tembakau	45 Ha, 32 Ton	Tinggimoncong
Peternakan	Sapi Potong	141.901 ekor	Bontonompo, Bajeng, Parigi
	Kerbau	4.909 ekor	Bungaya, Tompobulu, Biringbulu
	Kuda	1.070 ekor	Parigi, Bungaya
	Kambing	26.119 ekor	Manuju, Tombolo Pao, Tinggimoncong
	Ayam Ras Pedaging	9.066.463 ekor	Somba Opu, Pallangga, Bajeng
	Ayam Ras Petelur	1.544.550 ekor	Pallangga, Barombong
	Ayam Buras	1.110.517 ekor	Tersebar di seluruh kecamatan
	Itik	59.748 ekor	Bajeng, Bontonompo
	Babi	4.770 ekor	Somba Opu, Tinggimoncong (komunitas minoritas)
Perikanan	Perikanan Tangkap	2.072 Ton	Sungai/ rawa di Bontonompo, Manuju, Bungaya
	Budidaya Kolam	19.506 Ton	Pallangga, Bontomarannu, Somba Opu
	Budidaya KJA (Waduk Bili-Bili)	7.664 Ton	Parigi, Manuju
	Tambak Air Tawar	3.183 Ton	Bajeng, Barombong

Sumber Data: BPS Kabupaten Gowa (2025), diolah

Analisis Potensi Pertanian, Perkebunan, Peternakan, dan Perikanan Kabupaten Gowa menunjukkan bahwa struktur sumber daya alam Kabupaten Gowa menunjukkan kekhasan pada dataran tinggi, dataran rendah, dan kawasan perairan yang melahirkan basis produksi komoditas unggulan berbeda. Pada sektor perkebunan, komoditas strategis adalah kakao (6.469 ton) dan kopi (2.599 ton) yang tumbuh baik di kecamatan dataran tinggi seperti Parigi, Manuju, Tombolo Pao, dan Tinggimoncong. Komoditas ini memiliki nilai tambah tinggi dan berpotensi dikembangkan untuk ekspor sekaligus mendukung agrowisata. Kelapa (3.987 ton) dan jambu mete (1.249 ton) mendominasi lahan kering dataran rendah,

sedangkan tebu (12.360 ton) meski lahannya sempit tetap menjadi komoditas potensial industri.

Pada sektor peternakan, Gowa didominasi oleh unggas, khususnya ayam ras pedaging (9,06 juta ekor) yang terpusat di kecamatan dataran rendah seperti Somba Opu, Pallangga, dan Bajeng. Sementara itu, ayam ras petelur (1,54 juta ekor) dan ayam buras (1,11 juta ekor) melengkapi ketahanan pangan berbasis telur dan konsumsi rumah tangga. Untuk ruminansia, sapi potong (141 ribu ekor) tetap menjadi komoditas strategis di Bontonompo, Bajeng, dan Parigi, meski jumlahnya jauh di bawah unggas. Kambing, kerbau, dan kuda memiliki populasi lebih kecil, namun penting sebagai penopang ekonomi masyarakat pegunungan dan kultural.

Subsektor perikanan sangat bertumpu pada budidaya air tawar (30.353 ton), dengan kontribusi terbesar dari kolam (19.506 ton) dan keramba jaring apung di Waduk Bili-Bili (7.664 ton). Perikanan tangkap relatif kecil (2.072 ton) karena keterbatasan perairan alami, sehingga budidaya menjadi tulang punggung produksi ikan air tawar.

Secara keseluruhan, pola ini menunjukkan bahwa:

1. Dataran tinggi: unggulan perkebunan (kakao, kopi) dan ruminansia.
2. Dataran rendah/perkotaan: unggulan unggas skala besar dan tebu.
3. Perairan Waduk Bili-Bili: unggulan perikanan budidaya air tawar.

Dengan demikian, Kabupaten Gowa memiliki keunggulan komparatif yang beragam, yang jika diintegrasikan melalui penguatan rantai nilai dan hilirisasi, dapat meningkatkan ketahanan pangan, kesejahteraan petani-peternak, serta daya saing daerah.

b. Kawasan peruntukan pertambangan;

Kawasan peruntukan wilayah pertambangan merupakan kawasan peruntukan wilayah pertambangan mineral dan batubara. Kawasan peruntukan wilayah pertambangan mineral dan batubara terdiri atas:

1. Wilayah usaha pertambangan komoditas mineral logam meliputi timah hitam dan tembaga yang terletak di Kecamatan Biringbulu, Kecamatan Tinggimoncong, dan Kecamatan Bungaya;
2. Wilayah usaha pertambangan komoditas mineral bukan logam berupa: zeolit, bentonit, oker, trass, kaolin, sulfur (belerang) yang tersebar di Kecamatan Bungaya, Kecamatan Somba Opu, Kecamatan Biringbulu;
3. Wilayah usaha pertambangan komoditas batuan meliputi: batu kali, batu gunung, tanah urug atau timbunan, pasir, kerikil,

dan sertu, terdapat di Kecamatan Pattallassang, Kecamatan Parangloe, Kecamatan Bontomarannu, Kecamatan Somba Opu, Kecamatan Manuju, Kecamatan Bajeng, Kecamatan Pallangga, serta di DAS Jeneberang terutama di Kecamatan Parangloe dan Kecamatan Tinggimoncong; Kecamatan Bungaya, Kecamatan Tombolo Pao, Kecamatan Bontolempangan dan; tanah urug, batu kali, dan kerikil berpasir alami ditetapkan di sebagian wilayah Kecamatan Pattallassang, sebagian wilayah Kecamatan Parangloe, sebagian wilayah Kecamatan Bontomarannu, sebagian wilayah Kecamatan Somba Opu, sebagian wilayah Kecamatan Manuju, dan sebagian wilayah Kecamatan Tinggimoncong.

c. Kawasan peruntukan industri;

Kawasan peruntukan industri, meliputi:

1. Kawasan peruntukan industri besar merupakan kawasan peruntukan industri pengolahan persampahan ditetapkan di wilayah Kecamatan Pattallassang;
2. Kawasan peruntukan industri sedang merupakan kawasan peruntukan industri pengolahan komoditas pertanian dan penduduk Kawasan Ekonomi Khusus (KEK) Gowa ditetapkan di wilayah Kecamatan Pattallassang;
3. Kawasan peruntukan industri rumah tangga berupa kawasan aglomerasi industri rumah tangga ditetapkan di sebagian wilayah Kecamatan Bajeng, sebagian wilayah Kecamatan Bajeng Barat, sebagian wilayah Kecamatan Barombong, sebagian wilayah Kecamatan Biringbulu, sebagian wilayah Kecamatan Bontolempangan, sebagian wilayah Kecamatan Bontomarannu, sebagian wilayah Kecamatan Bontonompo, sebagian wilayah Kecamatan Bontonompo Selatan, sebagian wilayah Kecamatan Bungaya, sebagian wilayah Kecamatan Manuju, sebagian wilayah Kecamatan Pallangga, sebagian wilayah Kecamatan Parangloe, sebagian wilayah Kecamatan Parigi, sebagian wilayah Kecamatan Pattallassang, sebagian wilayah Kecamatan Somba Opu, sebagian wilayah Kecamatan Tinggimoncong, sebagian wilayah Kecamatan Tombolo Pao, dan sebagian wilayah Kecamatan Tompobulu.

d. Kawasan peruntukan pariwisata;

Kawasan peruntukan pariwisata bertujuan untuk menyelenggarakan jasa pariwisata atau mengusahakan objek dan daya tarik wisata, usaha sarana pariwisata, dan usaha lain yang terkait di bidang pariwisata. Kawasan peruntukan pariwisata terdiri atas:

1. Kawasan pariwisata budaya sebagaimana dimaksud meliputi:

- Taman Wisata Budaya Benteng Somba Opu di Kelurahan Benteng Somba Opu Kecamatan Barombong;
 - Wisata Makam Syekh Yusuf dan Makam Sultan Hasanuddin, Mesjid Tua Katangka dan Obyek Wisata Balla Lompoa; dan
 - Wisata budaya lokal lainnya meliputi Accera' Kalompoang, Appalili, Maudu' Kalompoang, Pa'dekko, Paraga, Pamanca, Pakkarena, dan Songka Bala.
2. Kawasan pariwisata alam meliputi:
- Pengembangan ruang Meeting, Incentive, Convention and Exhibition (MICE) yang terpadu dengan Taman Wisata Alam Malino di Kecamatan Tinggimoncong;
 - Wisata Alam Bendungan Bili-Bili di Kelurahan Lanna Kecamatan Parangloe;
 - Wisata Danau Mawang di Kelurahan Samata Kecamatan Somba Opu; dan
 - Wisata Air Terjun Parangloe di Kecamatan Parangloe.
3. Kawasan pariwisata buatan meliputi:
- Obyek wisata dan olahraga Golf Padivalley di Desa Pallantikang Kecamatan Pattallassang;
 - Pusat rekreasi Gowa Discovery Park (GDP) di Kompleks Benteng Somba Opu Kabupaten Gowa;
 - Kawasan wisata Ekopolis Pattallassang-Parangloe Kecamatan Parangloe dan Kecamatan Pattallassang; dan;
 - Kawasan wisata kuliner di Perkotaan Sungguminasa dan Kota Baru Pattallassang.

e. Kawasan peruntukan permukiman

Kawasan peruntukan permukiman, terdiri atas:

1. Kawasan peruntukan permukiman perkotaan;
- Kawasan peruntukan permukiman perkotaan berupa kawasan permukiman yang didominasi oleh kegiatan non agraris dengan tatanan kawasan permukiman yang terdiri dari sumberdaya buatan seperti perumahan, fasilitas sosial, fasilitas umum, serta prasarana wilayah perkotaan lainnya. Kawasan peruntukan permukiman perkotaan dengan luas 5.983 Ha (lima ribu sembilan ratus delapan puluh tiga hektar) ditetapkan di:
- Kawasan Permukiman Perkotaan Baru Gowa-Maros yang merupakan Kota Satelit Mamminasata bagian timur ditetapkan di Desa Panaikang dan Desa Pacceleang Kecamatan Pattallassang;
 - Kawasan peruntukan permukiman Kota Baru Satelit Pattallassang terpadu dengan lapangan Golf Padivalley ditetapkan di Kecamatan Pattallassang;

- Kawasan Permukiman Baru Kawasan Strategis Parangloe ditetapkan di Kelurahan Parang Kecamatan Parangloe;
 - Rencana pengembangan kawasan permukiman ditetapkan bagian selatan Mamminasata meliputi Desa Kanjilo, Desa Tamanyelleng, Kelurahan Lembangparang di Kecamatan Barombong, Desa Taeng di Kecamatan Pallangga, Desa Panciro di Kecamatan Bajeng serta Kelurahan Bone dan Desa Bontosunggu di Kecamatan Bajeng;
 - Kawasan permukiman perkotaan sepanjang koridor Jalan Tun Abdul Razak di Kecamatan Somba Opu, Kecamatan Bontomarannu dan Kecamatan Pattallassang;
 - Kawasan permukiman di pusat kegiatan PKN, dan PPK
2. Kawasan peruntukan permukiman perdesaan.
- Kawasan peruntukan permukiman perdesaan berupa kawasan permukiman yang didominasi oleh kegiatan agraris dengan kondisi kepadatan bangunan, penduduk yang rendah dan kurang intensif dalam pemanfaatan daerah terbangun. Kawasan peruntukan permukiman perdesaan dengan luas 216 Ha (dua ratus enam belas hektar) ditetapkan di kawasan permukiman di pusat kegiatan PPL disebagian wilayah Kecamatan Bajeng Barat, sebagian wilayah Kecamatan Biringbulu, sebagian wilayah Kecamatan Bungaya, sebagian wilayah Kecamatan Tompobulu, sebagian wilayah Kecamatan Parigi, sebagian wilayah Kecamatan Tinggimoncong, dan sebagian wilayah Kecamatan Tombolo Pao.
- f. Kawasan peruntukan lainnya terdiri atas:**
1. Kawasan peruntukan perkantoran;
- Kawasan peruntukan perkantoran meliputi:
- Kawasan peruntukan perkantoran pemerintahan. Kawasan peruntukan perkantoran pemerintahan skala regional dan kabupaten ditetapkan di Kawasan Perkotaan Sungguminasa di sebagian wilayah Kecamatan Somba Opu dan sebagian wilayah Kecamatan Pattallassang.
 - Kawasan peruntukan pemerintahan skala kecamatan ditetapkan di sebagian wilayah Kecamatan Bajeng, sebagian wilayah Kecamatan Bajeng Barat, sebagian wilayah Kecamatan Barombong, sebagian wilayah Kecamatan Biringbulu, sebagian wilayah Kecamatan Bontolempangan, sebagian wilayah Kecamatan Bontomarannu, sebagian wilayah Kecamatan Bontonompo, sebagian wilayah Kecamatan Bontonompo Selatan, sebagian wilayah Kecamatan Bungaya, sebagian wilayah Kecamatan Manuju, sebagian wilayah Kecamatan Pallangga, sebagian wilayah Kecamatan Parangloe, sebagian wilayah Kecamatan

Parigi, sebagian wilayah Kecamatan Pattallassang, sebagian wilayah Kecamatan Somba Opu, sebagian wilayah Kecamatan Tinggimoncong, sebagian wilayah Kecamatan Tombolo Pao, dan sebagian wilayah Kecamatan Tompobulu.

- Kawasan peruntukan perkantoran swasta. Kawasan peruntukan perkantoran swasta ditetapkan disebagian wilayah Kecamatan Somba Opu, sebagian wilayah Kecamatan Barombong, sebagian wilayah Kecamatan Pattallassang, sebagian wilayah Kecamatan Pallangga, dan sebagian wilayah Kecamatan Bajeng.
2. Kawasan peruntukan perdagangan dan jasa;
Kawasan peruntukan perdagangan dan jasa merupakan kawasan peruntukan perdagangan dan jasa skala regional dan skala kabupaten dan/atau kecamatan. Kawasan peruntukan perdagangan dan jasa meliputi :
- Kawasan peruntukan pasar tradisional ditetapkan di:
 - a. Kawasan perdagangan tradisional terpadu dengan terminal tipe A di Kecamatan Pattallassang;
 - b. Kawasan perdagangan di Kawasan Perkotaan Malino Kecamatan Tinggimoncong;
 - c. Kawasan perdagangan di Kawasan Perkotaan Tamaona Kecamatan Tombolo Pao;
 - d. Kawasan perdagangan di Kawasan Perkotaan Majannang Kecamatan Parigi;
 - e. Kawasan perdagangan di Kawasan Perkotaan Sapaya Kecamatan Bungaya;
 - f. Kawasan perdagangan di Kawasan Perkotaan Parang Lompoa Kecamatan Bontolempangan;
 - g. Kawasan perdagangan di Kawasan Perkotaan Malakaji Kecamatan Tompobulu;
 - h. Kawasan perdagangan di Kawasan Perkotaan Lauwa Kecamatan Biringbulu;
 - i. Kawasan perdagangan Limbung di Kecamatan Bajeng;
 - j. Kawasan perdagangan Tamallayang di Kecamatan Bontonombo;
 - k. Kawasan perdagangan Pabundukang di Bontonombo Selatan;
 - l. Kawasan perdagangan Borimatangkasa di Kecamatan Bajeng Barat;
 - m. Kawasan perdagangan Kanjilo di Kecamatan Barombong;
 - n. Kawasan perdagangan Borongloe di Kecamatan Bontomarannu;
 - o. Kawasan perdagangan Lanna di Kecamatan Parangloe;

- p. Kawasan perdagangan Moncongloe di Kecamatan Manuju;
- q. Kawasan perdagangan Bontoloe di Kecamatan Bontolempangan;
- r. Kawasan perdagangan Cappa Bungaya di Kecamatan Pallangga; dan
- s. Kawasan perdagangan Panaikang di Kecamatan Pattallassang.
- Kawasan peruntukan pusat perbelanjaan ditetapkan di:
 - a. Pasar Induk Regional Mamminasata di Kawasan Perkotaan Sungguminasa Kecamatan Somba Opu.
 - b. Kawasan pusat perdagangan regional terpadu Kota Baru Mamminasata di Kecamatan Pattallassang.
 - c. Kawasan perdagangan Borimatangkasa di Kecamatan Bajeng Barat.
 - d. Kawasan perdagangan di Kawasan Kota Baru Satelit Pattallassang di Desa Panaikang dan Desa Paccellekang Kecamatan Pattallassang.
- Kawasan peruntukan pertokoan modern ditetapkan di:
 - a. Kawasan perdagangan di Kecamatan Somba Opu;
 - b. Kawasan perdagangan di Kecamatan Barombong;
 - c. Kawasan perdagangan di Kecamatan Pallangga,
 - d. Kawasan perdagangan di Kecamatan Pattallassang; dan
 - e. Kawasan perdagangan di Kecamatan Bajeng.
- 3. Kawasan peruntukan pelayanan umum, meliputi:
 - Kawasan peruntukan pelayanan olahraga;
 - a. Kawasan peruntukan pelayanan olahraga skala kabupaten ditetapkan di Kawasan Perkotaan Sungguminasa di Kecamatan Somba Opu.
 - b. Kawasan peruntukan pelayanan olahraga skala kecamatan ditetapkan pada kawasan Pusat Pelayanan Kawasan (PPK) dan Pusat Pelayanan Lingkungan (PPL) secara proporsional.
 - Kawasan peruntukan pelayanan kesehatan terdiri atas:
 - a. Kawasan peruntukan pelayanan kesehatan skala regional ditetapkan di Kawasan Perkotaan Sungguminasa di Kecamatan Somba Opu.
 - b. Kawasan peruntukan pelayanan kesehatan skala kabupaten dan/atau kecamatan ditetapkan pada kawasan PPK dan PPL secara proporsional.
 - Kawasan peruntukan pelayanan pendidikan tinggi, ditetapkan disebagian wilayah Kecamatan Bontomarannu, sebagian wilayah Kecamatan Somba Opu, sebagian wilayah

- Kecamatan Pattalassang, sebagian wilayah Kecamatan Manuju, dan sebagian wilayah Kecamatan Pallangga;
- Kawasan peruntukan pelayanan pemakaman umum, merupakan kawasan peruntukan pemakaman umum skala regional ditetapkan di sebagian wilayah Kecamatan Pattalassang.
4. Kawasan peruntukan pertahanan dan keamanan negara
Kawasan peruntukan pertahanan dan keamanan meliputi:
- Kawasan Komando Distrik Militer 1409 Gowa di Kecamatan Somba Opu;
 - Kantor Komando Rayon Militer di Kecamatan Bajeng, Kecamatan Bajeng Barat, Kecamatan Barombong, Kecamatan Biringbulu, Kecamatan Bontolempangan, Kecamatan Bontomarannu, Kecamatan Bontonompo, Kecamatan Bontonompo Selatan, Kecamatan Bungaya, Kecamatan Manuju, Kecamatan Pallangga, Kecamatan Parangloe, Kecamatan Parigi, Kecamatan Pattalassang, Kecamatan Somba Opu, Kecamatan Tinggi Moncong, Kecamatan Tombolo Pao, dan Kecamatan Tompobulu;
 - Kawasan Resimen Induk Daerah Militer (Rindam) VII Hasanuddin Pakkatto di Kecamatan Bontomarannu;
 - Kawasan Komando Pendidikan dan Latihan (Dodiklat) Bela Negara, Sekolah Calon Tamtama dan Sekolah Calon Bintara Malino di Kecamatan Tinggimoncong;
 - Kepolisian Resort Gowa di Kecamatan Somba Opu; dan
 - Kepolisian Sektor di Kecamatan Bajeng, Kecamatan Bajeng Barat, Kecamatan Barombong, Kecamatan Biringbulu, Kecamatan Bontolempangan, Kecamatan Bontomarannu, Kecamatan Bontonompo, Kecamatan Bontonompo Selatan, Kecamatan Bungaya, Kecamatan Manuju, Kecamatan Pallangga, Kecamatan Parangloe, Kecamatan Parigi, Kecamatan Pattalassang, Kecamatan Somba Opu, Kecamatan Tinggimoncong, Kecamatan Tombolo Pao, dan Kecamatan Tompobulu.

g. Kawasan Lindung

Kawasan Lindung adalah kawasan yang ditetapkan dengan fungsi utama melindungi kelestarian Lingkungan Hidup yang mencakup sumber alam, sumber daya buatan dan nilai sejarah serta budaya bangsa guna kepentingan Pembangunan berkelanjutan. gambar tabel dibawah ini memberi gambaran kawasan lindung dan luas areanya di Kabupaten Gowa:

Tabel 2. 12
Kawasan Lindung Lainnya Di Kabupaten Gowa

NO.	KECAMATAN	LUAS (HA)	%
1	Kecamatan Biringbulu	646.73	36.83
2	Kecamatan Bontolempangan	3.18	0.18
3	Kecamatan Bungaya	156.8	8.79
4	Kecamatan Tinggimoncong	678.99	43.68
5	Kecamatan Tombolopao	150.32	7.87
6	Kecamatan Tompobulu	57.22	2.65
	Jumlah	1693.24	100

Sumber : RTRW Kabupaten Gowa 2012-2032

Kawasan lindung meliputi kawasan yang memberikan perlindungan terhadap kawasan bawahannya merupakan kawasan yang ditetapkan dengan tujuan mencegah terjadinya erosi dan sedimentasi, menjaga fungsi hidrologis tanah untuk menjamin ketersediaan unsur hara tanah, air tanah, dan air permukaan serta memberikan ruang yang cukup bagi peresapan air hujan terdiri atas:

1. Kawasan hutan lindung

Kawasan hutan lindung dengan luas kurang lebih 23.350 (dua puluh tiga ribu tiga ratus lima puluh) hektar ditetapkan di sebagian wilayah Kecamatan Biringbulu dengan luas 4.034 (empat ribu tiga puluh empat) hektar, sebagian wilayah Kecamatan Bontolempangan dengan luas 481 (empat ratus delapan puluh satu) hektar, sebagian wilayah Kecamatan Bungaya dengan luas 5.288 (lima ribu dua delapan puluh delapan) hektar, sebagian wilayah Kecamatan Parangloe dengan luas 5 (lima) hektar, sebagian wilayah Kecamatan Parigi dengan luas 2.617 (dua ribu enam ratus tujuhbelas) hektar, sebagian wilayah Kecamatan Tinggimoncong dengan luas 1.220 (seribu dua ratus dua puluh) hektar, sebagian wilayah Kecamatan Tombolo Pao dengan luas 6.784 (enam ribu tujuh ratus delapan puluh empat) hektar, dan sebagian wilayah Kecamatan Tompobulu dengan luas 2.919 (dua ribu sembilan ratus Sembilan belas) hektar.

2. Kawasan resapan air.

Kawasan resapan air ditetapkan di bagian hulu DAS Jeneberang di Kecamatan Tinggimoncong, Kecamatan Parigi, Kecamatan Parangloe, dan Kecamatan Manuju serta bagian hulu Sungai Lata di Kecamatan Pallangga.

3. Kawasan perlindungan setempat;

Kawasan perlindungan setempat sebagaimana dimaksud merupakan kawasan yang ditetapkan dengan tujuan melindungi pantai, sungai, danau atau waduk, dan Ruang Terbuka Hijau (RTH) kawasan perkotaan dari kegiatan budidaya yang dapat mengganggu kelestarian fungsinya.

4. Kawasan sempadan pantai;

Meliputi daratan sepanjang tepian laut dengan jarak paling sedikit 100 (seratus) meter dari titik pasang air laut tertinggi ke arah darat ditetapkan di sepanjang pesisir pantai Kabupaten Gowa di Kecamatan Bontonompo Selatan.

5. Kawasan sempadan sungai;

Kawasan sempadan sungai meliputi:

- a. Daratan sepanjang tepian sungai bertanggung dengan lebar paling sedikit 5 (lima) meter dari kaki tanggul sebelah luar;
- b. Daratan sepanjang tepian sungai besar tidak bertanggung di luar kawasan permukiman dengan lebar paling sedikit 100 (seratus) meter dari tepi sungai; dan
- c. Daratan sepanjang tepian anak sungai tidak bertanggung di luar kawasan permukiman dengan lebar paling sedikit 50 (lima puluh) meter dari tepi sungai. Kawasan sempadan sungai sebagaimana dimaksud ditetapkan pada jenis-jenis sungai:
- d. Sungai-sungai yang bermuara ke danau dan waduk dan mempengaruhi penyediaan sumber air baku yang ada di danau dan waduk.
- e. Sungai-sungai yang bermuara ke lautan. Kawasan sempadan sungai ditetapkan di Sungai Je'neberang, Sungai Je'nelata, Sungai Malino, Sungai Cadika, Sungai Pa'bundukang, dan Sungai Pallappakang.

6. Kawasan sekitar danau atau waduk

Kawasan sekitar danau atau waduk sebagaimana dimaksud, meliputi daratan dengan jarak paling sedikit 50 m (lima puluh meter) sampai dengan 100 m (seratus meter) dari titik pasang air danau atau waduk tertinggi. Kawasan sekitar danau atau waduk, ditetapkan di Danau Mawang di sebagian wilayah Kelurahan Mawang Kecamatan Somba Opu, Waduk Bili-Bili di sebagian wilayah Desa Bili-Bili dan Kelurahan Bontoparang Kecamatan Parangloe, Danau Tonjong di sebagian wilayah Kelurahan Mawang Kecamatan Somba Opu, dan Danau Kalaborang di sebagian wilayah Desa Bili-bili Kecamatan Parangloe.

7. Ruang Terbuka Hijau Kawasan Perkotaan

Kawasan Ruang Terbuka Hijau (RTH) kawasan perkotaan dimaksud, terdiri atas RTH Publik yang meliputi lahan dengan luas paling sedikit 2.500 (dua ribu lima ratus) meter persegi, berbentuk satu hamparan, berbentuk jalur, atau kombinasi dari bentuk satu hamparan dan jalur dan lahan didominasi komunitas tumbuhan, dan RTH privat. Kawasan RTH kawasan perkotaan ditetapkan menyebar dan seimbang dengan memperhatikan fungsi ekologis, sosial budaya, estetika, dan ekonomi dengan ketentuan RTH publik paling sedikit 20% (dua puluh persen) dan RTH privat paling sedikit 10% (sepuluh persen) dari luas kawasan perkotaan, meliputi:

- a. RTH publik minimal sebesar 20% (dua puluh persen) dari luas kawasan perkotaan Kabupaten Gowa atau seluas 42.096 Ha (empat puluh dua ribu sembilan puluh enam hektar) dilaksanakan melalui pengembangan:
 - b. Hutan perkotaan dengan luasan 112 Ha (seratus dua belas hektar) ditetapkan di sebagian wilayah Kecamatan Parangloe, sebagian wilayah Kecamatan Pattallassang, sebagian wilayah Kecamatan Somba Opu, sebagian wilayah Kecamatan Pallangga, sebagian wilayah Kecamatan Bontomarannu, dan sebagian wilayah Kecamatan Barombong;
 - c. Kawasan sempadan pantai dengan luasan 8 Ha (delapan hektar) ditetapkan di sebagian wilayah Kecamatan Bontonompo Selatan;
 - d. Kawasan sempadan sungai dengan luasan 43 Ha (empat puluh tiga hektar) ditetapkan di sebagian wilayah Kecamatan Somba Opu, sebagian wilayah Kecamatan Pallangga, dan sebagian wilayah Kecamatan Bontomarannu;
 - e. Kawasan sempadan danau atau waduk dengan luasan 46 Ha (empat puluh enam hektar) ditetapkan di sebagian wilayah Kecamatan Pattallassang, sebagian wilayah Kecamatan Parangloe, sebagian wilayah Kecamatan Manuju, dan sebagian wilayah Kecamatan Somba Opu;
 - f. TPU dengan luasan 15 Ha (lima belas hektar) ditetapkan di sebagian wilayah Kecamatan Somba Opu, sebagian wilayah Kecamatan Pattallassang, dan sebagian wilayah Kecamatan Bontomarannu;
 - g. Lapangan olah raga dengan luasan 90 Ha (sembilan puluh hektar) ditetapkan disebagian wilayah Kecamatan Pattallassang.
8. RTH privat minimal sebesar 10% (sepuluh persen) dari luas kawasan perkotaan Kabupaten Gowa atau seluas 21.046 Ha

(dua puluh satu ribu empat puluh enam hektar). Rencana pemenuhan RTH privat yang dimaksud meliputi:

- a. RTH di kawasan permukiman perkotaan dan di kawasan permukiman perdesaan; dan
 - b. Pekarangan rumah, serta halaman perkantoran, pertokoan, dan tempat usaha yang tersebar di kawasan perkotaan PKN, PPK, dan PPL.
9. Kawasan suaka alam, pelestarian alam, dan cagar budaya;

Kawasan suaka alam, kawasan pelestarian alam dan kawasan cagar budaya, ditetapkan dalam rangka melindungi keanekaragaman biota, tipe ekosistem, gejala dan keunikan alam bagi kepentingan plasma nutfah, ilmu pengetahuan, dan pembangunan pada umumnya serta melindungi kekayaan budaya bangsa berupa peninggalan sejarah, bangunan arkeologi, dan keragaman bentuk geologi yang berguna untuk pengembangan ilmu pengetahuan dari ancaman kepunahan yang disebabkan oleh kegiatan alam maupun manusia. Kawasan suaka alam, kawasan pelestarian alam dan kawasan cagar budaya, terdiri atas:

10. Kawasan taman wisata alam; Kawasan taman wisata alam merupakan Kawasan Taman Wisata Alam Malino dengan luas kurang lebih 3.286 Ha (tiga ribu dua ratus delapan puluh enam hektar) ditetapkan di sebagian wilayah Kelurahan Malino, sebagian wilayah Kelurahan Bulutanah, dan sebagian wilayah Desa Bontolerung Kecamatan Tinggimoncong;
11. Kawasan cagar budaya dan ilmu pengetahuan; Kawasan cagar budaya dan ilmu pengetahuan merupakan bangunan dan lingkungan peninggalan sejarah ditetapkan di:
 - a. Benteng Balla Lompoa Sungguminasa di Kelurahan Sungguminasa Kecamatan Somba Opu;
 - b. Situs Bersejarah Pusat Kerajaan Gowa Benteng Sombu Opu di Kelurahan Benteng Somba Opu Kecamatan Barombong;
 - c. Masjid Tua Katangka di Kelurahan Katangka Kecamatan Somba Opu;
 - d. Makam Syech Yusuf di Kelurahan Katangka Kecamatan Somba Opu; dan
 - e. Makam Sultan Hasanuddin di Kelurahan Katangka Kecamatan Somba Opu.
 - f. Kawasan taman buru luas kurang lebih 402 Ha (empat ratus dua hektar) terletak di Bissoloro Kecamatan Bungaya;
 - g. Kawasan suaka margasatwa sebagaimana dimaksud dalam Pasal 40 ayat (2) huruf d luas kurang lebih 41 Ha (empat puluh satu hektar) terletak di Kecamatan Biringbulu.
12. Kawasan Lindung Geologi

Kawasan lindung geologi sebagaimana dimaksud ditetapkan dalam rangka memberikan perlindungan semaksimal mungkin atas kemungkinan bencana alam geologi dan perlindungan terhadap air tanah. Kawasan yang memberikan perlindungan terhadap air tanah berupa kawasan sempadan mata air meliputi daratan di sekeliling mata air yang mempunyai manfaat untuk mempertahankan fungsi mata air dan merupakan wilayah dengan jarak paling sedikit 200 (dua ratus) meter dari mata air ditetapkan di sebagian wilayah Kecamatan Pattalassang dan sebagian wilayah Kecamatan Bontomarannu.

Hasil analisis sektor potensial Kabupaten Gowa dan kontribusinya terhadap ekonomi daerah dapat diuraikan sebagai berikut:

- a. Pertanian Pangan dan Hortikultura
 - o Potensi: Dataran rendah Gowa (Bajeng, Pallangga, Barombong) merupakan lumbung padi dan jagung yang mendukung ketahanan pangan Sulawesi Selatan.
 - o Kontribusi: Sektor ini memasok kebutuhan pangan regional, mendukung stabilitas harga, dan menyerap tenaga kerja terbesar (lebih dari 30% angkatan kerja).
 - o Peluang: Peningkatan produktivitas melalui teknologi pertanian modern, mekanisasi, serta pengembangan rantai pasok (rice milling, cold storage).
- b. Perkebunan dan Hortikultura Dataran Tinggi
 - o Potensi: Kawasan Malino dan sekitarnya (Tinggimoncong, Tombolo Pao) dikenal sebagai sentra kopi, kakao, dan sayuran dataran tinggi.
 - o Kontribusi: Produk perkebunan berorientasi ekspor (kopi Gowa) meningkatkan nilai tambah ekonomi dan mendukung branding daerah.
 - o Peluang: Penguatan kelembagaan petani, sertifikasi produk organik/halal, dan pengembangan agrowisata berbasis perkebunan.
- c. Pariwisata Alam dan Budaya
 - o Potensi: Lanskap pegunungan Malino, air terjun Takapala, Hutan Pinus, dan situs budaya Kerajaan Gowa.
 - o Kontribusi: Menjadi sumber PAD non-migas, mendorong sektor jasa (akomodasi, transportasi, UMKM), dan menciptakan lapangan kerja di sektor informal.
 - o Peluang: Pengembangan destinasi wisata unggulan berbasis ekowisata dan sejarah, dengan integrasi ke kawasan metropolitan Mamminasata.
- d. Industri Pengolahan dan UMKM

- Potensi: Kedekatan geografis dengan Makassar menjadikan Gowa basis industri pengolahan skala kecil-menengah (pangan, kerajinan, furniture).
 - Kontribusi: Menambah nilai tambah komoditas pertanian dan perkebunan lokal, memperkuat daya saing UMKM, serta meningkatkan ekspor nonmigas.
 - Peluang: Pengembangan sentra industri kecil menengah, digitalisasi UMKM, dan akses ke pasar e-commerce.
- e. Perikanan dan Peternakan
- Potensi:
 - Perikanan: Kolam air tawar dan budidaya ikan (lele, nila, bandeng) berkembang di beberapa kecamatan dataran rendah.
 - Peternakan: Populasi sapi potong dan unggas cukup besar, mendukung swasembada protein hewani.
 - Kontribusi: Memperkuat ketahanan pangan hewani, membuka lapangan kerja di sektor pedesaan.
 - Peluang: Peningkatan skala usaha, pemanfaatan teknologi pakan, serta integrasi dengan pasar modern.
- f. Energi Terbarukan dan Jasa Lingkungan
- Potensi: Hulu DAS Jeneberang berpotensi pengembangan mikrohidro, energi surya, dan jasa lingkungan (konservasi air, karbon).
 - Kontribusi: Mendukung agenda transisi energi, sekaligus memberi peluang investasi hijau (KPBU, green bond).
 - Peluang: Skema pembiayaan inovatif, kemitraan dengan swasta, dan insentif ekonomi hijau.

2.1.1.3. DAYA DUKUNG DAN DAYA TAMPUNG LINGKUNGAN HIDUP

Daya dukung lingkungan merupakan batas kondisi kemampuan dari lingkungan untuk dapat menunjang kehidupan manusia. Penentuan daya dukung lingkungan dapat dijadikan sebagai patokan besarnya kemampuan suatu wilayah dengan kondisi lingkungan tertentu dapat mendukung kegiatan atau aktivitas manusia. Kebijakan pembangunan yang didasarkan dengan pertimbangan daya dukung lingkungan dapat menghasilkan kebijakan yang lebih ramah terhadap lingkungan sehingga kerusakan lingkungan dapat diminimalkan.

Status daya dukung hanya dapat diketahui jika supply side dan demand side dari jasa lingkungan dapat dihitung, maka tidak semua jasa lingkungan sejauh ini dapat ditentukan statusnya. Saat ini metode penghitungan masih dalam pengembangan dan belum diperoleh suatu kesepakatan. Di Indonesia, penentuan status daya

dukung baru dilakukan untuk status daya dukung daya tampung penyedia air dan penyedia pangan. Sementara untuk jasa lingkungan yang lainnya baru dapat dihitung kinerja (supply side) jasanya.

Status daya dukung lingkungan hidup di Kabupaten Gowa menggambarkan perbandingan antara ketersediaan yang disajikan dari pelayanan ekosistem dan kebutuhan masyarakat terhadap indikator pangan dan air. Informasi status daya dukung lingkungan dapat menjadi informasi dasar dalam mengkaji perencanaan suatu wilayah agar tidak berdampak lingkungan. Hasil kajian terhadap status daya dukung lingkungan hidup di Kabupaten Gowa untuk pangan dan air bersih menggunakan pendekatan sistem grid melalui teknik pengolahan data spasial, sehingga untuk membandingkan data ketersediaan dan kebutuhan dilakukan dengan mengumpulkan data potensi baik pangan dan air serta kebutuhan pangan dan air berbasis spasial. Untuk kebutuhan pangan dan air dilakukan dengan menghitung kebutuhan penduduk pada setiap grid yang digunakan dalam menghitung status daya dukung lingkungan hidup.

a. Daya Dukung Penyedia Pangan

Perhitungan dan analisis terhadap daya dukung lingkungan hidup dan ambang batas jasa ekosistem penyedia pangan, didahului dengan menghitung ketersediaan dan kebutuhan jasa ekosistem, hasil analisisnya menunjukkan tingkat kebutuhan dan ketersediaan pangan di Kabupaten Gowa. Dapat terlihat bahwa kebutuhan pangan di Kabupaten Gowa mengikuti pola persebaran penduduk.

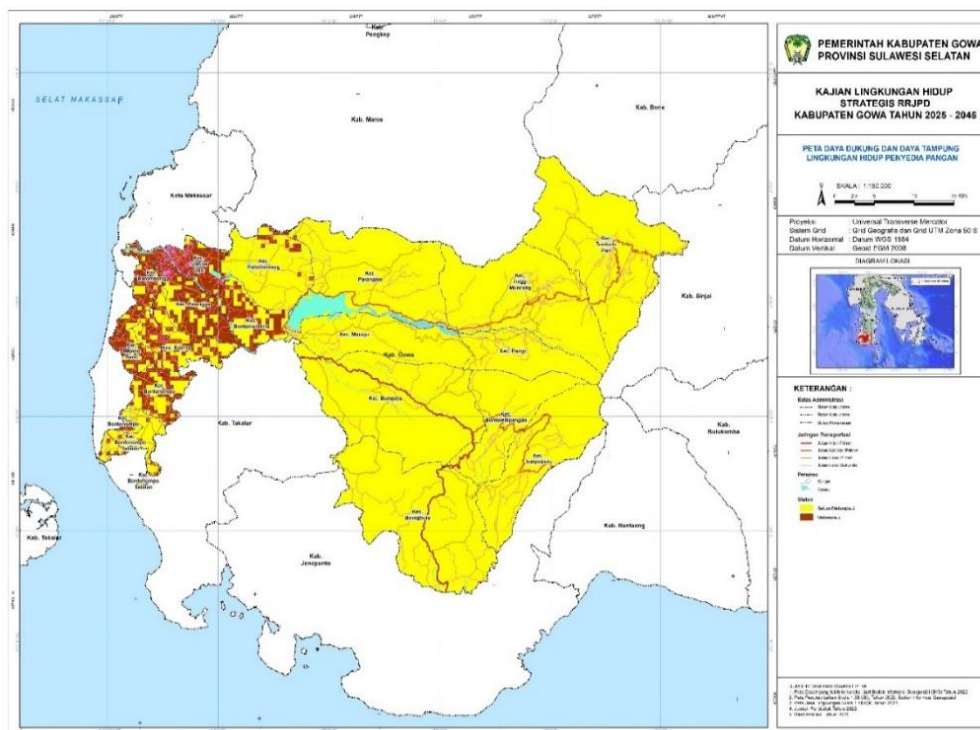
Untuk status daya dukung pangan di Kabupaten Gowa lebih dominan belum melampaui seluas 162.206,51 Ha dan untuk yang sudah melampaui seluas 17.554,21 Ha. Jelasnya dapat dilihat pada tabel dan gambar dibawah ini.

Tabel 2. 13
Luasan Status Daya Dukung Pangan di Kabupaten Gowa

No	Kecamatan	Status Daya Dukung Pangan (Ha)		Grand Total (Ha)
		Belum Melampaui	Sudah Melampaui	
1	Kec. Bajeng	2968,57	2270,96	5239,54
2	Kec. Bajeng Barat	541,38	1349,19	1890,58
3	Kec. Barombong	729,27	2162,74	2892,01
4	Kec. Biringbulu	22216,87		22216,87
5	Kec. Bontolempangan	9827,15		9827,15
6	Kec. Bontomarannu	2253,25	2244,98	4498,23
7	Kec. Bontonompo	1960,55	1975,34	3935,90

No	Kecamatan	Status Daya Dukung Pangan (Ha)		Grand Total (Ha)
		Belum Melampaui	Sudah Melampaui	
8	Kec. Bontonompo Selatan	2765,51	371,30	3136,81
9	Kec. Bungaya	21647,94	2,72	21650,66
10	Kec. Manuju	9822,98	1,46	9824,44
11	Kec. Palangga	1443,37	3833,88	5277,25
12	Kec. Parangloe	18651,31	34,67	18685,98
13	Kec. Parigi	6787,66		6787,66
14	Kec. Pattallassang	7647,95	626,45	8274,40
15	Kec. Somba Opu	316,13	2671,66	2987,78
16	Kec. Tinggi Moncong	18833,90		18833,90
17	Kec. Tombolo Pao	20990,75	8,86	20999,61
18	Kec. Tompobulu	12801,95		12801,95
Grand Total		162206,51	17554,21	179760,72

Sumber: Hasil Analisis KLHS RPJPD Kab. Gowa 2025-2045, 2023



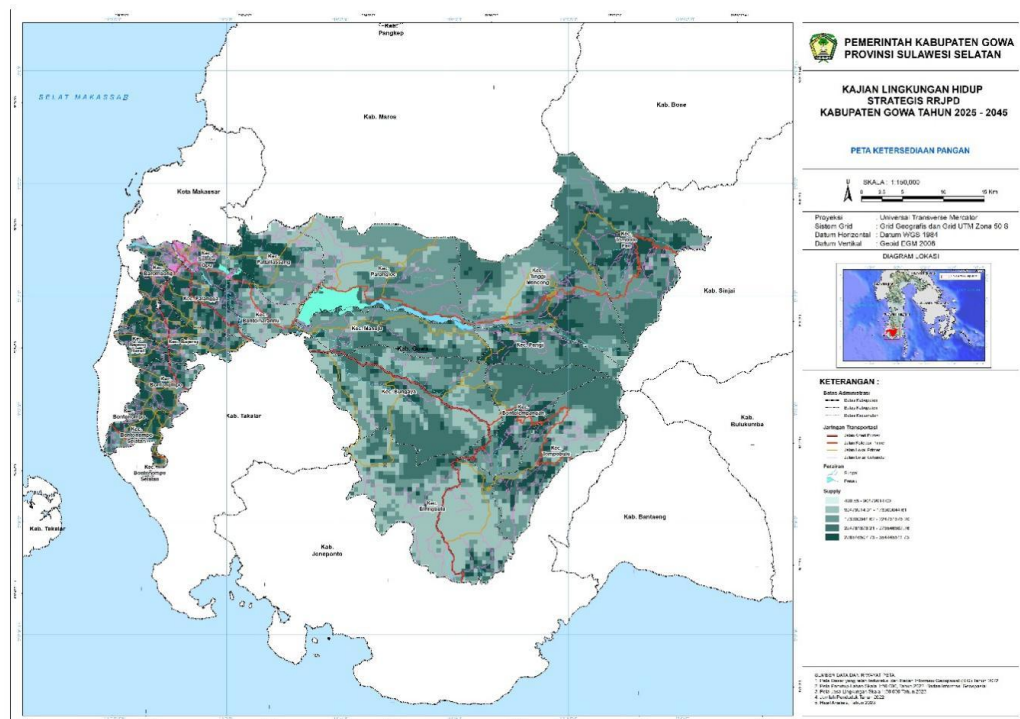
Gambar 2. 7
Peta Status Daya Dukung Pangan di Kabupaten Gowa

Untuk ketersediaan dan kebutuhan pangan di Kabupaten Gowa dapat dilihat untuk ketersediaan pangan dengan jumlah total sebesar 1.746.742.875.975,93 Kkal/Tahun, sedangkan untuk kebutuhan pangan dengan jumlah total 70.162.221.7250,00 Kkal/Tahun. Dapat dilihat bahwa ada beberapa kecamatan yang memiliki defisit seperti Kecamatan Barombong, Kecamatan Palangga, dan Kecamatan Somba Opu. Jelasnya dapat dilihat pada tabel dan gambar di bawah ini.

Tabel 2. 14
Ketersediaan dan Kebutuhan Pangan di Kabupaten Gowa]]

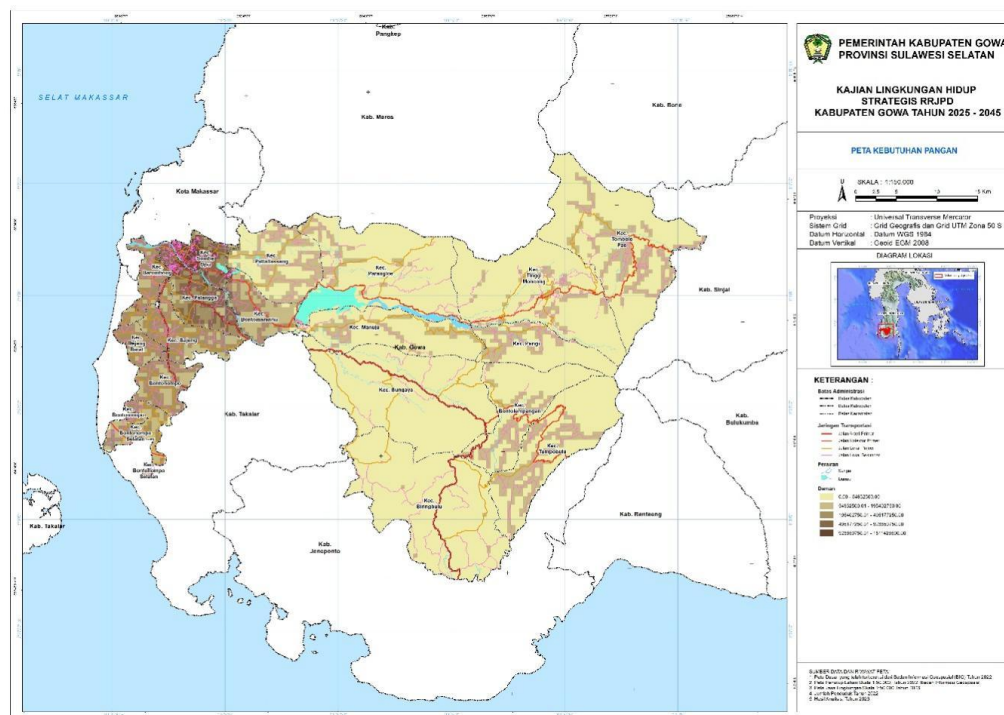
No	Kecamatan	Kkal / Tahun			Ambang Batas
		Ketersediaan Pangan	Kebutuhan Pangan	Selisih	
1	Kec. Bajeng	64160074958,60	56988545000,00	7171529958,60	81751,00
2	Kec. Bajeng Barat	24966667724,88	28833284500,00	-3866616775,12	31814,00
3	Kec. Barombong	36313567512,81	51955158500,00	-15641590987,19	46270,00
4	Kec. Biringbulu	166882029892,31	23819516750,00	143062513142,31	212677,00
5	Kec. Bontolempangan	112492262334,66	14348369000,00	98143893334,66	143377,00
6	Kec. Bontomaranu	43781931324,21	49391380250,00	-5609448925,79	55789,00
7	Kec. Bontonompo	46758289091,62	43248357250,00	3509931841,62	59577,00
8	Kec. Bontonompo Selatan	37568970232,50	25333299500,00	12235670732,50	47873,00
9	Kec. Bungaya	192410099148,79	13108464000,00	179301635148,79	245197,00
10	Kec. Manuju	101109307515,41	13172813500,00	87936494015,41	128847,00
11	Kec. Palangga	62935318543,54	132551337750,00	-69616019206,46	80184,00
12	Kec. Parangloe	159321831120,71	16585691250,00	142736139870,71	203008,00
13	Kec. Parigi	76708043615,14	13490637250,00	63217406365,14	97755,00
14	Kec. Pattallassang	74491534089,53	29065570500,00	45425963589,53	94928,00
15	Kec. Somba Opu	34582681528,25	123854738250,00	-89272056721,77	44067,00
16	Kec. Tinggi Moncong	181105059842,73	18673126250,00	162431933592,73	230756,00
17	Kec. Tombolo Pao	211444677458,85	24409648750,00	187035028708,85	269465,00
18	Kec. Tompobulu	119710530041,38	22792279000,00	96918251041,38	152540,00
	Grand Total	1746742875975,93	701622217250,00	1045120658725,93	2225875

Sumber: Hasil Analisis KLHS RPJPD Kab. Gowa 2025-2045, 2023



Sumber: KLHS RPJPD Kab. Gowa 2025-2045

Gambar 2. 8
Peta Ketersediaan Pangan di Kabupaten Gowa



Sumber: KLHS RPJPD Kab. Gowa 2025-2045

Gambar 2. 9
Peta Kebutuhan Pangan di Kabupaten Gowa

b. Daya Dukung Penyedia Air

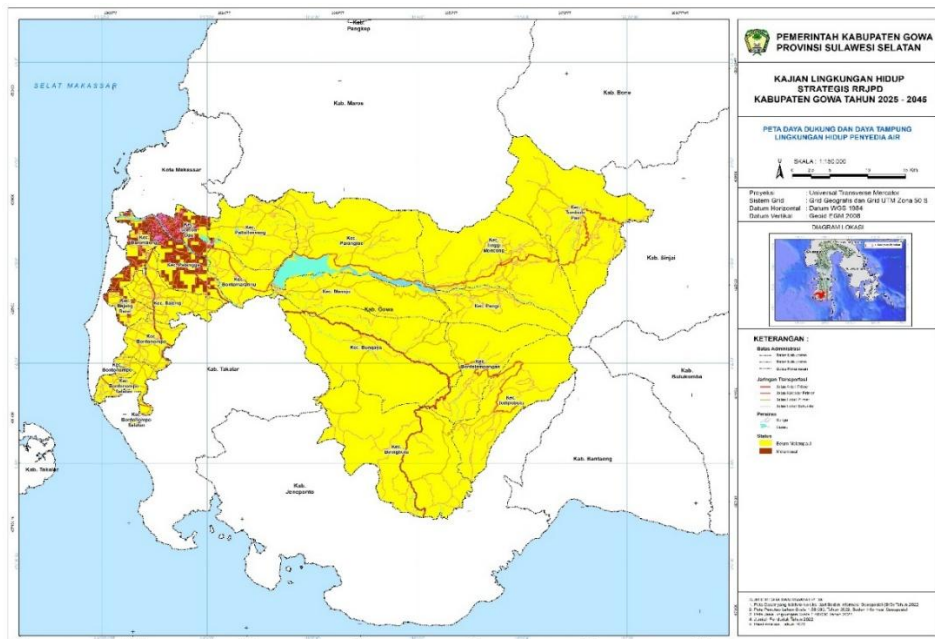
Ambang batas dan status DDLH jasa ekosistem penyedia air bersih dihitung menggunakan sumber daya air yang berasal dari air permukaan. Sementara itu, kebutuhan yang diperhitungkan adalah kebutuhan air domestik, kebutuhan air untuk keperluan irigasi lahan pertanian tertentu, dan kebutuhan air untuk industri. Kebutuhan air domestik dihitung berdasarkan jumlah penduduk, kebutuhan air untuk keperluan irigasi lahan pertanian dihitung luas lahan, intensitas penanaman, dan standar penggunaan air.

Untuk status daya dukung air di Kabupaten Gowa dapat dilihat bahwa rata – rata masih berada pada status belum melampaui dengan luas total sebesar 172.527,69 Ha sedangkan untuk status daya dukung yang sudah melampaui dengan luas total sebesar 7.233,03 Ha yang tersebar di 10 kecamatan, jelasnya dapat dilihat pada tabel dan gambar dibawah ini.

Tabel 2. 15
Luasan Status Daya Dukung Air di Kabupaten Gowa

No.	Kecamatan	Status Daya Dukung Air (Ha)		Grand Total (Ha)
		Belum Melampaui	Sudah Melampaui	
1	Kec. Bajeng	5233,72	5,82	5239,54
2	Kec. Bajeng Barat	1530,86	359,72	1890,58
3	Kec. Barombong	1383,34	1508,67	2892,01
4	Kec. Biringbulu	22216,87		22216,87
5	Kec. Bontolempangan	9827,15		9827,15
6	Kec. Bontomarannu	4449,95	48,28	4498,23
7	Kec. Bontonompo	3861,21	74,69	3935,90
8	Kec. Bontonompo Selatan	3093,44	43,38	3136,81
9	Kec. Bungaya	21650,66		21650,66
10	Kec. Manuju	9822,98	1,46	9824,44
11	Kec. Palangga	2302,45	2974,80	5277,25
12	Kec. Parangloe	18685,98		18685,98
13	Kec. Parigi	6787,66		6787,66
14	Kec. Pattalassang	8251,20	23,20	8274,40
15	Kec. Somba Opu	794,77	2193,02	2987,78
16	Kec. Tinggi Moncong	18833,90		18833,90
17	Kec. Tombolo Pao	20999,61		20999,61
18	Kec. Tompobulu	12801,95		12801,95
Grand Total		172527,69	7233,03	179760,72

Sumber: Hasil Analisis KLHS RPJPD Kab. Gowa 2025-2045, 2023



Sumber: KLHS RPJPD Kab. Gowa 2025-2045

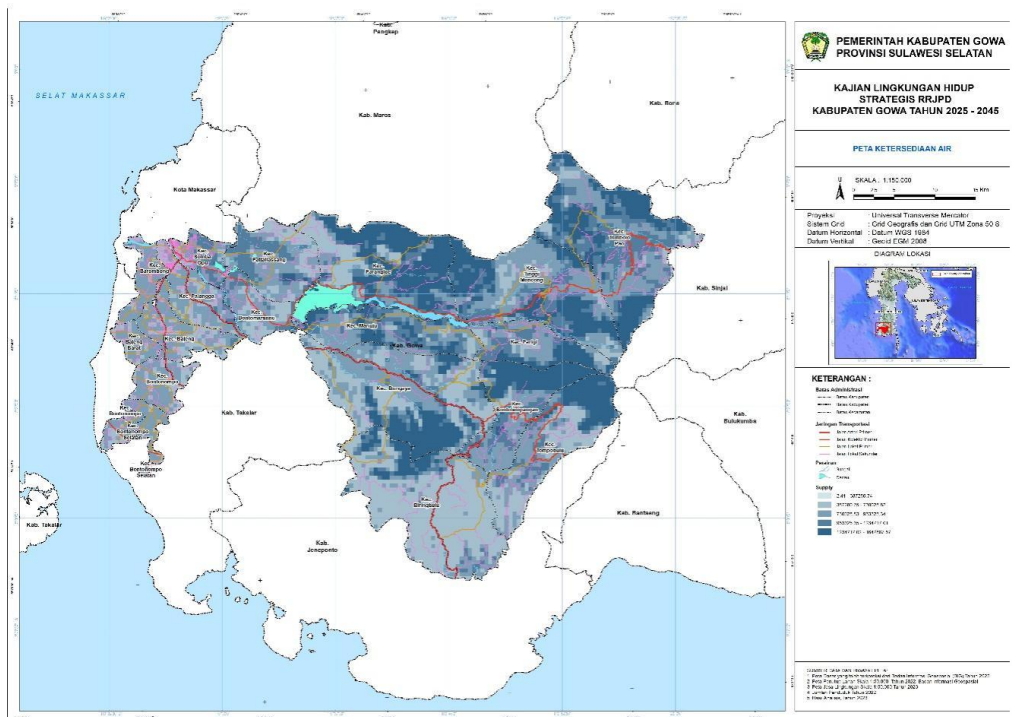
Gambar 2. 10
Peta Status Daya Dukung Air di Kabupaten Gowa

Untuk ketersediaan dan kebutuhan air di Kabupaten Gowa dapat dilihat, untuk ketersediaan air di Kabupaten Gowa dengan total ketersediaan sebesar 7.629.708.141,82 M³/ Tahun sedangkan untuk kebutuhan air di Kabupaten Gowa sebesar 1.901.461.089,08 M³/Tahun. Ada beberapa kecamatan yang mengalami defisit air seperti di Kecamatan Pallangga dan Kecamatan Somba Opu. Jelasnya dapat dilihat pada tabel dan gambar dibawah ini.

Tabel 2. 16
Ketersediaan dan Kebutuhan Air di Kabupaten Gowa

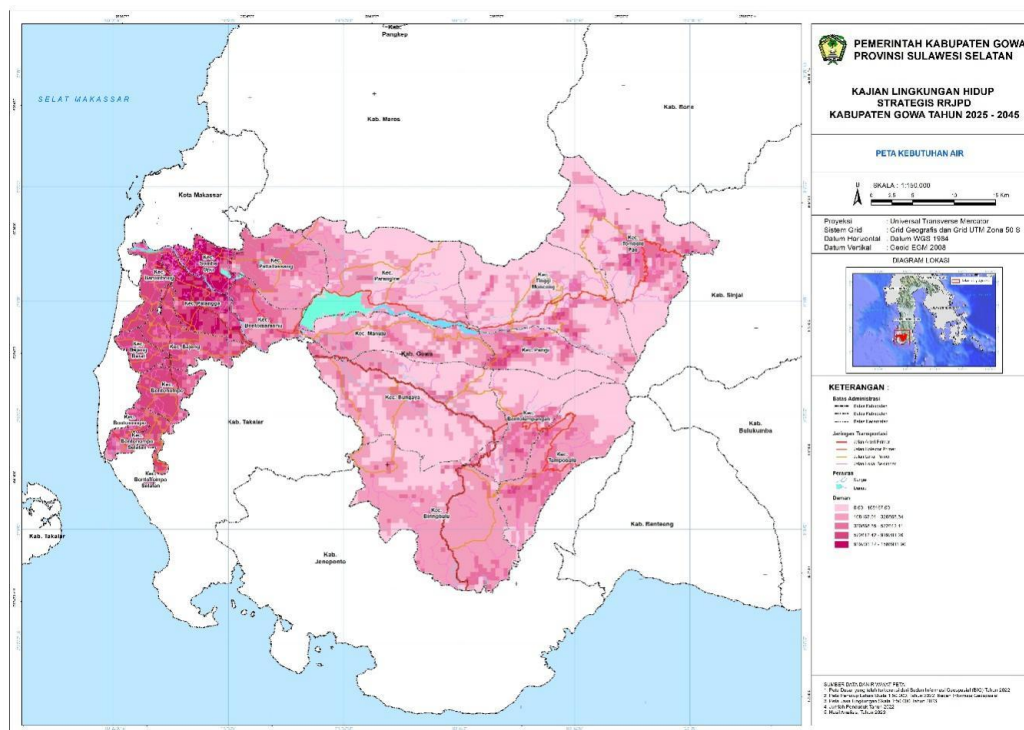
No	Kecamatan	M3 / Tahun			Ambang Batas
		Ketersediaan Air	Kebutuhan Air	Selisish	
1	Kec. Bajeng	195165314,52	149918076,22	45247238,30	243964,00
2	Kec. Bajeng Barat	73889754,18	66497847,12	7391907,06	92364,00
3	Kec. Barombong	110232608,94	104567842,38	5664766,56	137801,00
4	Kec. Biringbulu	701367943,66	149677068,88	551690874,79	876707,00
5	Kec. Bontolempangan	517083276,53	69121637,49	447961639,04	646296,00
6	Kec. Bontomarannu	180516582,54	93726767,97	86789814,57	225644,00
7	Kec. Bontonompo	139968146,75	111450188,12	28517958,63	174964,00
8	Kec. Bontonompo Sel.	112330998,28	80075869,66	32255128,62	140417,00
9	Kec. Bungaya	849097238,67	100257481,31	748839757,36	1061340,00
10	Kec. Manuju	481675153,64	74281582,10	407393571,54	602072,00
11	Kec. Pallangga	204212796,23	213486645,06	-9273848,84	255281,00
12	Kec. Parangloe	943224405,81	62948555,93	880275849,88	1178989,00
13	Kec. Parigi	333330651,29	62634187,82	270696463,48	416651,00
14	Kec. Pattallassang	315020612,44	121013757,66	194006854,78	393775,00
15	Kec. Somba Opu	127696394,05	161352847,95	-33656453,89	159617,00
16	Kec. Tinggi Moncong	864565941,14	75094087,12	789471854,02	1080703,00
17	Kec. Tombolo Pao	958871069,90	99785395,80	859085674,09	1198571,00
18	Kec. Tompobulu	521459253,25	105571250,49	415888002,76	651780,00
Grand Total		7629708141,8	1901461089,0	5728247052,7	9536936,00

Sumber: Hasil Analisis KLHS RPJPD Kab. Gowa 2025-2045, 2023



Sumber: KLHS RPJPD Kab. Gowa 2025-2045

Gambar 2.31 Peta Ketersediaan Air di Kabupaten Gowa



Sumber: KLHS RPJPD Kab. Gowa 2025-2045

Gambar 2.32 Peta Kebutuhan Air di Kabupaten Gowa

Tabel 2. 17
Jumlah Pelanggan dan Air yang Disalurkan di Kabupaten
Gowa, 2024

No	Jenis	Jumlah
1	Volume Air Diproduksi (m3)	26.134.251
2	Volume Air Disalurkan (m3)	9.885.656
3	Nilai Penjualan Air (Rp)	58.576.504.749
4	Jumlah Pelanggan PDAM (unit)	95.452

Sumber: PDAM Kabupaten Gowa, 2025, diolah

2.1.1.4. BERKETAHANAN ENERGI, AIR, DAN KEMANDIRIAN PANGAN

Ketahanan energi, air, dan pangan di Kabupaten Gowa saling terkait erat dan membentuk satu kesatuan sistem yang tidak bisa dipisahkan. Produksi pangan membutuhkan energi untuk pengolahan, irigasi, dan distribusi, serta bergantung pada ketersediaan air yang memadai. Sebaliknya, sektor energi juga membutuhkan air, terutama bagi pembangkit listrik tenaga air, sementara pemanfaatan energi fosil yang masih dominan menjadikan daerah ini rentan terhadap fluktuasi harga global. Kondisi air pun masih menghadapi tantangan, meskipun akses air perpipaan sudah cukup tinggi, kualitas air minum aman masih sangat rendah, hanya sekitar 13,26 persen pada 2024. Hal ini berpotensi mengganggu kesehatan masyarakat, menurunkan produktivitas, dan pada akhirnya memengaruhi ketahanan pangan. Dari sisi pangan, meskipun indeks ketahanan pangan menunjukkan tren positif, fluktuasi prevalensi ketidakcukupan konsumsi pangan mencerminkan kerentanan yang dapat muncul apabila terjadi gangguan di sektor energi atau air. Dengan demikian, terlihat jelas bahwa gangguan di satu sektor akan memberikan dampak berantai pada sektor lainnya.

Gambaran ketahanan energi, air, dan kemandirian ditunjukkan dari a) Indeks Ketahanan Energi dengan indikator antara lain Konsumsi Listrik per Kapita (kWh) dan Intensitas energi primer; b) Nilai Porsi EBT Dalam Bauran Energi Primer; c) Indeks Ketahanan Pangan; d) Prevalensi Ketidakcukupan Konsumsi Pangan; e) Indeks Ketahanan Air dengan indikator antara lain Kapasitas Air Baku dan Akses Rumah Tangga terhadap Air Minum Perpipaan; f) Akses Rumah Tangga terhadap Air Minum Aman; dan g) Akses Rumah Tangga terhadap Air Siap Minum Perpipaan.

a. Indeks Ketahanan Energi

Indeks Ketahanan Energi (Energy Security Index) adalah indikator yang digunakan untuk mengukur kemampuan suatu negara atau wilayah dalam menjamin ketersediaan energi yang andal, terjangkau, dan berkelanjutan dalam jangka pendek hingga panjang. Indeks ini mempertimbangkan berbagai aspek dari sistem energi, mulai dari produksi, konsumsi, impor, efisiensi, ketergantungan energi luar, hingga aspek lingkungan.

Indeks ketahanan energi dihitung dengan menggabungkan beberapa dimensi utama yang mencerminkan kondisi ketersediaan, akses, keterjangkauan, serta keberlanjutan energi di suatu wilayah. Dimensi ketersediaan (availability) dapat diukur melalui rasio produksi energi terhadap konsumsi, rasio cadangan energi terhadap konsumsi tahunan, serta tingkat diversifikasi sumber energi, misalnya dengan menggunakan indeks Herfindahl untuk melihat ketergantungan pada satu jenis energi tertentu. Dimensi aksesibilitas (accessibility) meliputi rasio jumlah penduduk atau rumah tangga yang memiliki akses terhadap listrik dan energi modern, serta ketersediaan infrastruktur distribusi seperti jaringan listrik, SPBU, terminal BBM, dan jaringan gas. Selanjutnya, dimensi keterjangkauan (affordability) mencakup indikator harga energi dibandingkan dengan daya beli masyarakat, persentase pengeluaran rumah tangga untuk kebutuhan energi, serta adanya subsidi atau mekanisme penyangga harga yang dapat meringankan beban masyarakat. Sementara itu, dimensi keberlanjutan (sustainability/environmental acceptability) dilihat dari proporsi energi terbarukan dalam bauran energi, intensitas emisi karbon per unit energi, serta tingkat efisiensi energi yang diukur dari besaran energi yang digunakan per unit Produk Domestik Bruto (PDB). Dengan mengintegrasikan keempat dimensi tersebut, diperoleh gambaran komprehensif mengenai tingkat ketahanan energi suatu daerah.

Tabel 2. 18
Daya Listrik Terpasang, Listrik yang Terjual dan Nilainya
pada PT. PLN (Persero) ULP Sungguminasa, ULP Malino,
dan ULP Kalebajeng Tahun 2024 di Kabupaten Gowa

No	Jenis	Jumlah
1	Daya Listrik Terpasang (KWh)	421.285.060
2	Daya Listrik yang Terjual (KWh)	638.901.604
3	Nilai Listrik yang Terjual (Rp)	747.009.108.000
4	Jumlah Pelanggan Listrik (unit)	295.285

Sumber: PT. PLN (Persero) Kabupaten Gowa, 2025, diolah

Pada tahun 2024, daya listrik terpasang di Kabupaten Gowa tercatat sebesar 421,29 juta kWh, sementara daya listrik yang terjual mencapai 638,90 juta kWh dengan nilai penjualan Rp 747,01 miliar. Jumlah pelanggan listrik yang dilayani PLN mencapai 295.285 unit. Jika dihitung rata-rata, konsumsi listrik per pelanggan adalah sekitar 2.163 kWh per tahun atau setara dengan 180 kWh per bulan, yang menunjukkan pola konsumsi rumah tangga dengan kebutuhan dasar listrik relatif stabil.

Dari sisi harga rata-rata, nilai penjualan listrik sebesar Rp 747,01 miliar terhadap volume penjualan 638,90 juta kWh memberikan tarif efektif sekitar Rp 1.170 per kWh, sejalan dengan tarif listrik rumah tangga PLN. Sementara itu, jika dibandingkan dengan jumlah penduduk Kabupaten Gowa sekitar 784 ribu jiwa, konsumsi listrik per kapita adalah sekitar 815 kWh per tahun, masih lebih rendah dari rata-rata nasional yang berada di kisaran 1.200 kWh per kapita per tahun.

Kondisi ini menunjukkan bahwa meskipun rasio elektrifikasi di Kabupaten Gowa sudah sangat tinggi (>99%), tingkat konsumsi listrik per penduduk masih relatif rendah. Hal ini mengindikasikan bahwa penggunaan listrik masih didominasi oleh rumah tangga, sementara kontribusi sektor industri dan komersial belum terlalu besar. Meskipun terdapat keterbatasan data untuk melihat tren 2020-2024, terlihat adanya peluang signifikan untuk mendorong peningkatan konsumsi listrik seiring dengan pengembangan kawasan industri, pertumbuhan ekonomi, serta urbanisasi di Kabupaten Gowa.

b. Indeks Ketahanan Pangan

Indeks Ketahanan Pangan (IKP) adalah indikator komposit yang digunakan untuk mengukur tingkat ketahanan pangan suatu wilayah atau negara berdasarkan tiga dimensi utama: ketersediaan, keterjangkauan, dan pemanfaatan pangan, serta dalam beberapa kasus, juga mencakup aspek stabilitas.

Tujuan dari indeks ini adalah untuk menilai kemampuan suatu populasi untuk mengakses makanan yang cukup, aman, dan bergizi secara konsisten. Indikator Indeks Ketahanan Pangan mencakup berbagai aspek yang mencerminkan keadaan dan kemampuan suatu populasi dalam mencapai ketahanan pangan yang optimal. Tabel berikut menunjukkan nilai Indeks Ketahanan Pangan Kabupaten Gowa.

Tabel 2. 19
Indeks Ketahanan Pangan Kabupaten Gowa Tahun 2020-2024

Tahun	2020	2021	2022	2023	2024
Indeks Ketahanan Pangan	85.05	82.91	82.13	85,24	87.53

Sumber: Badan Pangan Nasional, Tahun 2025

Tabel 2.19 yang menunjukkan perkembangan Indeks Ketahanan Pangan Kabupaten Gowa Tahun 2020–2024, terlihat adanya fluktuasi nilai indeks selama lima tahun terakhir. Pada tahun 2020, indeks tercatat sebesar 85,05, kemudian mengalami penurunan berturut-turut pada tahun 2021 dan 2022 masing-masing menjadi 82,91 dan 82,13. Namun, tren tersebut berbalik arah mulai tahun 2023, di mana indeks naik menjadi 85,24, dan terus meningkat hingga mencapai 87,53 pada tahun 2024. Peningkatan ini menunjukkan adanya perbaikan dalam aspek ketahanan pangan, baik dari sisi ketersediaan, akses, maupun pemanfaatan pangan di Kabupaten Gowa. Secara keseluruhan, meskipun sempat mengalami penurunan pada awal periode, capaian tahun 2024 menunjukkan kondisi ketahanan pangan yang lebih kuat dibandingkan awal tahun 2020, dengan selisih peningkatan sebesar 2,48 poin. Hal ini mencerminkan upaya Pemerintah Daerah dalam memperkuat ketahanan pangan berjalan secara progresif dan mulai menunjukkan hasil positif.

c. Prevalensi Ketidacukupan Konsumsi Pangan (%)

Prevalensi Ketidacukupan Konsumsi Pangan (Prevalence of Undernourishment / PoU) adalah persentase penduduk yang diperkirakan tidak mendapatkan cukup asupan energi pangan untuk memenuhi kebutuhan minimum harian dalam jangka waktu tertentu, biasanya satu tahun. Data Prevalensi Ketidacukupan konsumsi Pangan Kabupaten Gowa selama 5 tahun disajikan pada tabel berikut.

Tabel 2. 20
Prevalensi Ketidacukupan Konsumsi Pangan Kabupaten Gowa Tahun 2020-2025 (%)

Tahun	2020	2021	2022	2023	2024
PoU Kab. Gowa	7,81	7,70	11,50	8,42	6,44
PoU Prov. Sulsel	10,14	7.93	10,79	7,84	6,99
PoU Nasional	8,34	8,49	10,21	8,53	8,27

Sumber: Badan Pusat Statistik, Tahun 2025

Prevalensi Ketidacukupan Konsumsi Pangan (PoU) di Kabupaten Gowa, Provinsi Sulawesi Selatan, dan tingkat nasional selama periode 2020–2024, terlihat bahwa Kabupaten Gowa menunjukkan tren perbaikan yang cukup signifikan dalam hal ketahanan konsumsi pangan. Pada tahun 2020, PoU Kabupaten Gowa tercatat sebesar 7,81%, sedikit lebih rendah dibandingkan rata-rata nasional (8,34%) dan Provinsi Sulsel (10,14%). Kondisi Gowa sempat memburuk pada tahun 2022 dengan lonjakan PoU menjadi 11,50%, melampaui rata-rata provinsi (10,79%) dan nasional (10,21%), yang menunjukkan peningkatan kerentanan pangan penduduk di wilayah tersebut.

Namun, sejak tahun 2023, PoU Kabupaten Gowa mengalami perbaikan yang konsisten, menurun menjadi 8,42% dan kemudian 6,44% pada tahun 2024. Angka ini menjadikan Gowa sebagai salah satu wilayah dengan prevalensi ketidacukupan konsumsi pangan terendah dibandingkan rata-rata provinsi (6,99%) dan nasional (8,27%) pada tahun tersebut. Penurunan ini mencerminkan keberhasilan upaya Pemerintah Kabupaten dalam memperbaiki akses dan distribusi pangan, meningkatkan kualitas konsumsi rumah tangga, serta efektivitas program-program intervensi pangan dan gizi.

Penurunan pada tahun 2024 mencerminkan perbaikan kondisi ketahanan pangan, baik dari sisi aksesibilitas maupun ketersediaan pangan bagi masyarakat. Capaian ini mengindikasikan efektivitas intervensi kebijakan pemerintah dalam menjamin kecukupan pangan, terutama setelah lonjakan kerentanan pangan pada 2022. Secara umum, tren lima tahun terakhir menunjukkan bahwa meskipun pernah mengalami gangguan signifikan, prevalensi ketidacukupan konsumsi pangan di Kabupaten Gowa menunjukkan arah yang membaik menuju kondisi yang lebih aman dan stabil.

d. Indeks Ketahanan Air

Secara spesifik, data Indeks Ketahanan Air Kabupaten Gowa Tahun 2020-2024 belum tersedia. Namun, adapun kondisi ketahanan air dapat dilihat dari akses terhadap air minum perpipaan. Air minum merupakan air minum rumah tangga yang melalui proses pengolahan atau tanpa proses pengolahan yang memenuhi syarat kesehatan dan dapat langsung diminum. Penyediaan air minum adalah kegiatan menyediakan air minum untuk memenuhi kebutuhan masyarakat agar mendapatkan kehidupan yang sehat, bersih dan produktif. Air minum yang berkualitas (layak) adalah air minum yang terlindung meliputi air

ledeng (keran), keran umum, hydrant umum, terminal air, penampungan air hujan (PAH) atau mata air dan sumur terlindung, sumur bor atau sumur pompa yang berjarak minimal 10 m dari pembuangan kotoran, penampungan limbah dan pembuangan sampah tidak termasuk air kemasan, air dari penjual keliling, air yang dijual melalui tanki, air sumur dan mata air tidak terlindung. Proporsi rumah tangga dengan akses berkelanjutan terhadap air minum layak adalah perbandingan antara jumlah penduduk dengan akses terhadap sumber air minum yang terlindungi dan berkelanjutan dengan jumlah penduduk seluruhnya, dinyatakan dalam persen. Proporsi rumah tangga dengan akses berkelanjutan terhadap air minum layak dapat dilihat dari tabel berikut.

Tabel 2. 21

Proporsi Rumah Tangga Dengan Akses Berkelanjutan Terhadap Air Minum Layak, Perkotaan dan Perdesaan Kabupaten Gowa Tahun 2020–2024

Tahun	Jumlah penduduk dengan akses terhadap sumber air minum yang terlindungi dan berkelanjutan	Jumlah penduduk seluruhnya	Proporsi rumah tangga dengan akses berkelanjutan terhadap air minum layak, perkotaan dan perdesaan
2020	683.350	765.836	91,82%
2021	752.141	773.315	95,46%
2022	734.176	783.167	93,18%
2023	745.439	799.999	93,18%
2024	792.684	825.369	96,04%

Sumber: Dinas PU dan PR Kabupaten Gowa, 2025

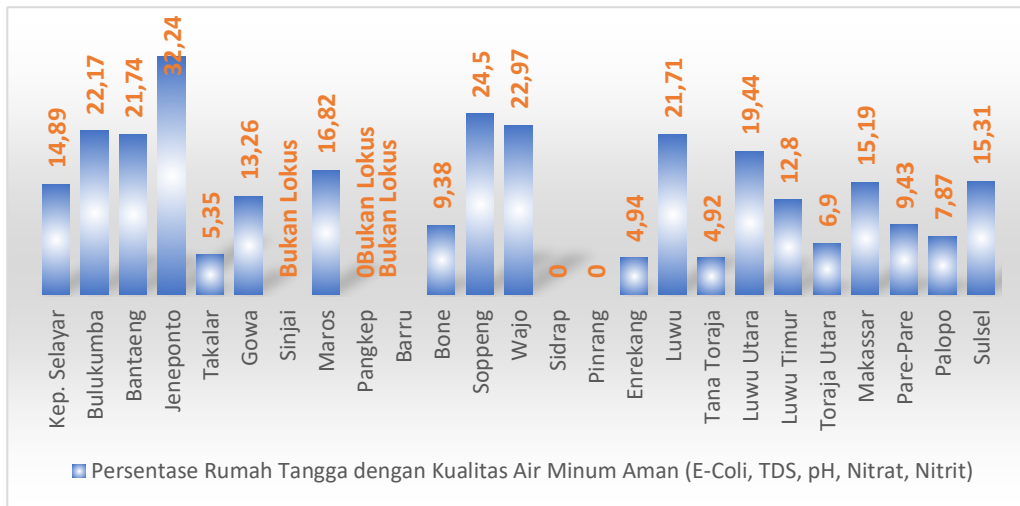
e. Akses Rumah Tangga terhadap Air Minum Aman

Akses Rumah Tangga terhadap Air Minum Aman adalah indikator yang menunjukkan persentase rumah tangga yang memiliki akses terhadap sumber air minum yang memenuhi standar kualitas dan keamanan, baik dari sisi fisik, kimia, maupun mikrobiologi, serta tersedia secara berkelanjutan dan terlindung dari potensi kontaminasi.

Berdasarkan hasil Survei Kualitas Air Minum Rumah Tangga (SKAMRT) pada seluruh provinsi di Indonesia, sebesar 35,4 persen sumber air minum kemasan dan 45,4 persen sumber air minum isi ulang tercemar E-Coli, sebesar 22 persen air minum kemasan dan 19,8 persen air isi ulang memiliki kandungan mineral/logam yang tinggi, sebesar 10,7 persen air minum kemasan dan 14,2 persen air isi ulang dengan kadar pH melebihi batas normal, sebesar 18,6 persen air minum kemasan dan 19,2 persen dengan kadar nitrit >3mg/L, serta sebesar 19,1 persen air kemasan dan 20,8 persen air isi ulang dengan kadar nitrat >20

mg/L. Hal ini menggambarkan bahwa penggunaan sumber air minum kemasan dan air isi ulang dapat dikategorikan tidak aman untuk menjadi sumber air minum utama rumah tangga.

Grafik 2. 1
Akses Rumah Tangga terhadap Air Minum Aman Menurut
Kabupaten/Kota Provinsi Sulawesi Selatan Tahun 2024



Sumber: Hasil Survei Kualitas Air Minum Rumah Tangga (SKAMRT)

Hasil Survei Kualitas Air Minum Rumah Tangga pada 19 kabupaten/kota di Sulawesi Selatan menunjukkan bahwa rumah tangga dengan akses air minum aman dengan kandungan E-Coli, Total Dissolved Solid, pH, Nitrit, dan Nitrat yang memenuhi syarat mencapai 15,31 persen mengalami peningkatan dari tahun 2020 dengan capaian 8,3 persen. Kabupaten dengan persentase rumah tangga yang memiliki akses air minum aman tertinggi di Sulawesi Selatan adalah Kabupaten Jeneponto mencapai 32,24 persen, sedangkan yang terendah adalah Kabupaten Tana Toraja dengan capaian 4,92 persen. Proporsi rumah tangga yang memenuhi syarat kualitas air minum memenuhi 18 parameter sesuai Peraturan Menteri Kesehatan Nomor 2 Tahun 2023 di Sulawesi Selatan hanya sebesar 52,6 persen sumber air minum rumah tangga yang bebas E-Coli, hal ini mengindikasikan masih tingginya pencemaran air oleh bakteri E-Coli yang salah satunya disebabkan oleh pencemaran air tanah dari tangki septik yang tidak kedap maupun jarak sumber air minum rumah tangga dengan tangki septik yang tidak memenuhi syarat aman dimana berdasarkan data sumber air minum rumah tangga kedua terbesar setelah air isi ulang adalah sumur bor.

Kabupaten Gowa memiliki persentase 13,26% rumah tangga yang mengakses air minum dengan kualitas aman pada Tahun 2024, yakni air yang memenuhi parameter E-Coli, TDS, pH, Nitrat, dan Nitrit. Angka 13,26% ini masih tergolong rendah,

menunjukkan bahwa sebagian besar rumah tangga di Gowa belum menggunakan air yang benar-benar aman secara kualitas mikrobiologi dan kimia. Terdapat keterbatasan data untuk melihat tren akses air aman tahun 2020-2023. Jika dibandingkan dengan rata-rata provinsi Sulawesi Selatan (15,31%), capaian Gowa sedikit di bawah rata-rata.

Rendahnya capaian tersebut dipengaruhi oleh beberapa faktor utama, antara lain keterbatasan infrastruktur penyediaan air minum perpipaan yang belum menjangkau seluruh wilayah, khususnya daerah perdesaan; tingginya ketergantungan masyarakat terhadap sumber air tidak terlindungi yang rentan tercemar; serta rendahnya intensitas pengawasan kualitas air secara berkala. Selain itu, perilaku masyarakat dalam pengelolaan air rumah tangga dan sanitasi lingkungan juga masih belum optimal sehingga meningkatkan risiko pencemaran.

Untuk meningkatkan capaian akses air minum layak dan aman secara berkelanjutan, diperlukan strategi yang terintegrasi, antara lain: (1) Peningkatan infrastruktur penyediaan air minum, melalui perluasan jaringan perpipaan dan pembangunan instalasi pengolahan air bersih yang ramah lingkungan; (2) Penguatan sistem pengawasan kualitas air, dengan memperluas cakupan uji laboratorium secara rutin dan menyediakan informasi hasil pengawasan kepada masyarakat; (3) Edukasi dan pemberdayaan masyarakat, dalam penerapan perilaku hidup bersih dan sehat (PHBS), termasuk upaya pengolahan air rumah tangga sebelum dikonsumsi; (4) Pengembangan kolaborasi multipihak, baik melalui skema kemitraan pemerintah dengan swasta maupun partisipasi masyarakat dalam pengelolaan sarana air bersih berbasis komunitas; (5) Integrasi program air minum dengan sanitasi dan pengelolaan limbah cair rumah tangga, guna mencegah pencemaran sumber air baku.

Melalui upaya tersebut, diharapkan capaian rumah tangga dengan akses air minum aman di Kabupaten Gowa dapat meningkat secara bertahap, sekaligus mendukung pencapaian target SDGs tujuan 6 (air bersih dan sanitasi layak) serta memperbaiki kualitas kesehatan dan kesejahteraan masyarakat.

f. Akses Rumah Tangga terhadap Air Siap Minum Perpipaan (%)

Air minum merupakan air minum rumah tangga yang melalui proses pengolahan atau tanpa proses pengolahan yang memenuhi syarat kesehatan dan dapat langsung diminum. Penyediaan air minum adalah kegiatan menyediakan air minum

untuk memenuhi kebutuhan masyarakat agar mendapatkan kehidupan yang sehat, bersih dan produktif. Air minum yang berkualitas (layak) adalah air minum yang terlindung meliputi air ledeng (keran), keran umum, hydrant umum, terminal air, penampungan air hujan (PAH) atau mata air dan sumur terlindung, sumur bor atau sumur pompa yang berjarak minimal 10 m dari pembuangan kotoran, penampungan limbah dan pembuangan sampah tidak termasuk air kemasan, air dari penjual keliling, air yang dijual melalui tanki, air sumur dan mata air tidak terlindung.

Tabel 2. 22

Akses Terhadap Air Minum Melalui SPAM Jaringan Perpipaan Dan Bukan Jaringan Perpipaan Terlindungi Terhadap Rumah Tangga Kab. Gowa Tahun 2020-2025

Tahun	2020	2021	2022	2023	2024
Jumlah kumulatif masyarakat yang rumah tangga yang mendapatkan akses terhadap air minum melalui SPAM jaringan perpipaan dan bukan jaringan perpipaan terlindungi	-	187.464	190.495	166.952	217.399
Jumlah total rumah tangga	-	230.892	230.892	179.171	226.363
Persentase jumlah rumah tangga yang mendapatkan akses terhadap air minum melalui SPAM jaringan perpipaan dan bukan jaringan perpipaan terlindungi	-	81,19%	82,50%	93,18%	96,04%

Sumber: LPP Kabupaten Gowa, Tahun 2025

Berdasarkan data Akses terhadap Air Minum melalui SPAM Jaringan Perpipaan dan Bukan Jaringan Perpipaan Terlindungi di Kabupaten Gowa Tahun 2020–2024, terlihat adanya tren peningkatan yang konsisten dalam cakupan layanan air minum layak di wilayah tersebut. Pada tahun 2021, sebanyak 81,19% rumah tangga telah memiliki akses terhadap air minum melalui sistem SPAM, baik yang menggunakan jaringan perpipaan maupun bukan jaringan perpipaan terlindungi. Persentase ini meningkat menjadi 82,50% pada tahun 2022, lalu melonjak secara signifikan menjadi 93,18% pada tahun 2023, dan mencapai 96,04% pada tahun 2024. Jumlah kumulatif masyarakat yang memperoleh akses terhadap air minum juga menunjukkan peningkatan, dari 187.464 jiwa pada tahun 2021 menjadi 217.399 jiwa pada tahun 2024, meskipun sempat menurun pada tahun 2023. Peningkatan tersebut mencerminkan keberhasilan pemerintah daerah dalam memperluas layanan air minum, baik melalui pembangunan infrastruktur jaringan perpipaan maupun melalui penguatan akses terhadap sumber-sumber air bukan perpipaan yang telah memenuhi standar perlindungan. Hal ini menjadi indikator positif

dalam upaya peningkatan kualitas hidup masyarakat dan pemenuhan target akses air minum layak secara merata.

Hasil analisis integratif yang menghubungkan energi, air, dan pangan mengindikasikan adanya potensi kerentanan antar sektor di Kabupaten Gowa. Pada tahun 2024, Kabupaten Gowa menghadapi dinamika yang saling terkait antara energi, air, dan pangan. Dari sisi energi, listrik yang terjual mencapai 638,90 juta kWh dengan konsumsi per kapita sekitar 815 kWh per tahun, masih di bawah rata-rata nasional. Kondisi ini menunjukkan bahwa pemanfaatan energi listrik masih dominan di sektor rumah tangga, sementara kontribusi industri dan pengolahan pangan belum optimal. Dari sisi air, PDAM baru mampu menjangkau sekitar 12 persen penduduk, sehingga sebagian besar masyarakat bergantung pada sumber air alternatif yang rawan terhadap pencemaran dan perubahan iklim. Hal ini menjadi krusial karena Kabupaten Gowa juga merupakan salah satu lumbung pangan Sulawesi Selatan, dengan sektor pertanian yang membutuhkan pasokan air stabil untuk irigasi.

Kerentanan antar sektor terlihat jelas: keterbatasan akses air bersih dapat berdampak pada kesehatan dan produktivitas masyarakat, yang pada gilirannya memengaruhi ketahanan pangan. Di sisi lain, rendahnya konsumsi energi modern membatasi pengembangan industri pengolahan hasil pertanian, sehingga nilai tambah pangan lokal masih terbatas. Jika tidak dikelola, ketergantungan pada sumber air tradisional yang rentan perubahan iklim dapat memperburuk risiko gagal panen dan mengganggu suplai pangan. Dengan demikian, integrasi kebijakan energi, air, dan pangan menjadi penting, misalnya melalui peningkatan investasi infrastruktur air baku dan distribusi, pemanfaatan energi terbarukan untuk sistem irigasi dan pengolahan air, serta pengembangan kawasan agroindustri berbasis listrik yang andal. Langkah integratif ini tidak hanya memperkuat akses air minum aman dan ketahanan energi, tetapi juga mendukung ketahanan pangan berkelanjutan di Kabupaten Gowa.

2.1.1.5. LINGKUNGAN HIDUP BERKUALITAS

Keberlanjutan pembangunan di Kabupaten Gowa sangat ditentukan oleh kemampuan menjaga keseimbangan antara aktivitas ekonomi dan kelestarian lingkungan hidup. Pertumbuhan sektor ekonomi seperti pertanian, perkebunan, industri pengolahan, serta pembangunan infrastruktur mendorong peningkatan kebutuhan lahan, energi, dan sumber daya alam.

Namun, ekspansi ekonomi ini berpotensi menimbulkan tekanan terhadap kualitas lingkungan, yang tercermin melalui indikator strategis seperti Indeks Kualitas Lingkungan Hidup (IKLH), Indeks Pengelolaan Keanekaragaman Hayati Daerah (IPKD), serta capaian pengelolaan sampah dan sanitasi.

Kondisi sumber daya alam dan lingkungan hidup suatu daerah dapat digambarkan melalui sejumlah indikator strategis, antara lain: Indeks Kualitas Lingkungan Hidup (IKLH), Indeks Pengelolaan Keanekaragaman Hayati Daerah (IPKD), persentase rumah tangga dengan akses terhadap sanitasi aman, pengelolaan sampah, persentase timbulan sampah yang terolah di fasilitas pengolahan, persentase sampah yang didaur ulang, serta persentase rumah tangga yang mendapatkan layanan penuh pengumpulan sampah. Indikator-indikator tersebut memberikan gambaran menyeluruh mengenai upaya dan capaian daerah dalam menjaga keseimbangan antara pembangunan dan kelestarian lingkungan.

a. Indeks Kualitas Lingkungan Hidup (IKLH)

Indeks Kualitas Lingkungan Hidup (IKLH) adalah indikator komposit yang digunakan untuk mengukur tingkat kualitas lingkungan hidup di suatu wilayah berdasarkan tiga komponen utama, yaitu, Indeks Kualitas Air (IKA), Indeks Kualitas Udara (IKU), dan Indeks Tutupan Lahan (ITL). IKLH dinyatakan dalam skor 0–100, di mana semakin tinggi nilai IKLH, semakin baik kualitas lingkungan hidup di wilayah tersebut.

Nilai Indeks Kualitas Lingkungan Hidup Kabupaten Gowa dalam kurun waktu 10 tahun terakhir termasuk dalam kategori cukup baik. Indeks Lingkungan Hidup baru menjadi salah satu indikator pengukuran sejak tahun 2018. Nilai Indeks Kualitas Lingkungan Hidup selama 5 (lima) tahun terakhir dapat dijabarkan berdasarkan tabel berikut ini.

Tabel 2. 23
Indeks Kualitas Lingkungan Hidup Kabupaten Gowa Tahun 2020-2024

Tahun	2020	2021	2022	2023	2024
IKLH Kab. Gowa	67,71	62,99	64,51	65,04	68,95
IKLH Prov. Sulsel	71,74	73,23	74,17	74,30	75,69
IKLH Nasional	70,27	71,45	72,42	72,54	75,69

Sumber: Dinas Lingkungan Hidup, 2025

Selama periode 2020–2024, Indeks Kualitas Lingkungan Hidup (IKLH) Kabupaten Gowa menunjukkan tren membaik,

meskipun masih berada pada kategori sedang. Setelah sempat menurun pada tahun 2021, kualitas lingkungan secara bertahap mengalami pemulihan hingga mencapai nilai tertinggi 68,95 pada tahun 2024.

Kualitas lingkungan hidup di Kabupaten Gowa masih relatif lebih rendah dibandingkan rata-rata provinsi maupun nasional. Meskipun demikian, tren peningkatan nilai IKLH di Gowa dalam dua tahun terakhir mencerminkan adanya perbaikan dalam pengelolaan kualitas air, udara, dan tutupan lahan. Hal ini mencerminkan adanya upaya perbaikan dan pengelolaan lingkungan hidup yang semakin efektif. Dengan tren positif ini, Kabupaten Gowa memiliki potensi untuk mencapai kategori baik dalam beberapa tahun ke depan apabila komitmen dan intervensi terhadap pelestarian lingkungan terus ditingkatkan.

Keterkaitan antara aktivitas ekonomi dan IKLH menunjukkan bahwa keberlanjutan pembangunan di Gowa sangat ditentukan oleh sejauh mana keseimbangan antara pemanfaatan sumber daya untuk pertumbuhan ekonomi dan upaya menjaga kualitas lingkungan dapat dijaga. Peningkatan IKLH dalam tiga tahun terakhir menjadi sinyal positif bahwa arah kebijakan lingkungan semakin efektif, namun konsistensi dan penguatan kebijakan berkelanjutan tetap sangat diperlukan agar pertumbuhan ekonomi tidak mengorbankan daya dukung lingkungan.

b. Indeks Pengelolaan Keanekaragaman Hayati Daerah (IPKD)

IPKD merupakan alat ukur aksi dan kinerja (prestasi) dari setiap upaya pengelolaan yang dilakukan untuk mengurangi ancaman terhadap kehilangan kehati dan meningkatkan pemanfaatan berkelanjutan. Terdapat dua pilar utama dalam perhitungan IPKD yakni pengurangan ancaman yang merupakan upaya pengayaan keanekaragaman hayati melalui perlindungan, konservasi, dan restorasi, baik di tingkat ekosistem, spesies, maupun genetik serta pemanfaatan berkelanjutan adalah pemanfaatan komponen keanekaragaman hayati secara optimal yang sebesar-besarnya untuk masyarakat dan generasi yang akan datang.

IPKD terdiri dari 14 indikator penyusun yang dibagi menjadi 9 (sembilan) indikator pengurangan ancaman dan 5 (lima) indikator pemanfaatan berkelanjutan. Untuk pengurangan ancaman antara lain : Sektor Kehutanan dan Lahan, Sektor Pertanian dan Perkebunan, dan Sektor Perairan. Sedangkan indikator yang berkaitan dengan pemanfaatan berkelanjutan antara lain dari

sektor kehutanan dan lahan berupa produktivitas kayu bulat pada areal IUPHHK-HA dan IUPHHK-HTI, sektor pertanian berupa produktivitas padi dan Indeks pertanaman (IP) padi, dan sektor perairan berupa produktivitas akuakultur berbasis tambak dan angka konsumsi ikan.

Pengelolaan lingkungan di Kabupaten Gowa memiliki keterkaitan erat dengan aktivitas ekonomi, terutama di sektor kehutanan, pertanian, perkebunan, dan perairan sebagaimana tercermin dalam indikator Indeks Pengelolaan Keanekaragaman Hayati Daerah (IPKD). Aktivitas ekonomi di sektor-sektor tersebut memberikan kontribusi penting bagi pertumbuhan ekonomi dan kesejahteraan masyarakat, namun pada saat yang sama menimbulkan tekanan terhadap lingkungan.

Di sektor kehutanan dan lahan, aktivitas alih fungsi lahan untuk permukiman dan infrastruktur menimbulkan ancaman terhadap keberadaan ekosistem hutan dan keanekaragaman hayati. Jika tidak dikelola dengan baik, degradasi lahan dapat memperburuk daya dukung lingkungan dan mengurangi produktivitas jangka panjang. Pada sektor pertanian dan perkebunan, ketergantungan pada pupuk kimia serta teknik budidaya tradisional mengakibatkan penurunan kualitas tanah dan produktivitas yang stagnan. Padahal sektor ini menjadi tulang punggung ketahanan pangan di Gowa.

Sementara itu, sektor perairan, khususnya akuakultur, masih menghadapi tantangan berupa keterbatasan penerapan teknologi ramah lingkungan, yang dapat berdampak pada kualitas air dan keberlanjutan produksi. Rendahnya diversifikasi pangan serta konsumsi ikan yang fluktuatif juga menjadi persoalan dalam pemanfaatan berkelanjutan sumber daya perairan.

Jika dikaitkan dengan IPKD, maka upaya pengurangan ancaman melalui perlindungan, konservasi, dan restorasi menjadi sangat penting untuk menekan dampak negatif aktivitas ekonomi. Di sisi lain, pemanfaatan berkelanjutan harus dioptimalkan melalui peningkatan produktivitas sektor kehutanan, pertanian, dan perairan tanpa merusak ekosistem.

c. Persentase Rumah Tangga dengan Akses Sanitasi Aman

Kondisi sanitasi di Kabupaten Gowa dapat diketahui dari persentase rumah tangga dengan akses sanitasi aman. Penyelenggaraan layanan air limbah domestik dilakukan melalui dua pendekatan yaitu sistem pelayanan air limbah domestik setempat (SPALD-S) dan sistem pengelolaan air limbah domestik terpusat (SPALD-T). Sayangnya Kabupaten Gowa belum memiliki

IPLT sebagai kinerja layanan penyedotan lumpur tinja. Rumah tinggal bersanitasi merupakan rumah tangga yang dapat mengakses sanitasi yang layak dengan pemahaman akan pentingnya Perilaku Hidup Bersih dan Sehat (PHBS). Data yang disajikan hanya lima tahun terakhir berdasarkan data yang disajikan oleh perangkat daerah pengampuh.

Tabel 2. 24
Persentase Rumah Tinggal Bersanitasi Kabupaten Gowa Tahun 2020-2024

Tahun	Jumlah rumah tangga bersanitasi	Jumlah rumah tangga	Persentase rumah tangga bersanitasi
2020	207.697	226.348	91,76%
2021	224.427	230.911	97,2%
2022	234.793	239.634	97,98%
2023	241.481	246.459	97,98%
2024	244.612	254.380	96,16%

Sumber: Dinas Kependudukan dan Catatan Sipil, Dinas PU dan PR Kabupaten Gowa, 2025

Akses sanitasi aman di Kabupaten Gowa, seperti di daerah lain, mengacu pada ketersediaan fasilitas sanitasi yang memenuhi syarat kesehatan dan digunakan dengan aman. Ini mencakup penghentian buang air besar sembarangan, cuci tangan pakai sabun, pengelolaan air minum dan makanan yang aman, serta pengelolaan sampah dan limbah cair rumah tangga yang aman.

Tabel 2. 25
Persentase Akses Sanitasi Layak dan Sanitasi Aman Kabupaten Gowa Tahun 2020-2024

Tahun	2020	2021	2022	2023	2024
Kabupaten Gowa					
Akses Sanitasi Layak (%)	91,76	97,2	97,98	97,98	96,16
Akses Sanitasi Aman (%)					
Prov. Sulsel					
Akses Sanitasi Layak (%)	88,96	91,57	92,24	93,69	93,83
Akses Sanitasi Aman (%)	4,74	3,97	12,92	12,83	10,88
Nasional					
Akses Sanitasi Layak (%)	79,53	80,29	80,92	82,36	83,6
Akses Sanitasi Aman (%)	7,64	7,25	10,16	10,21	10,25

Sumber: Badan Pusat Statistik, 2025

Pemerintah Kabupaten Gowa bersama pihak terkait berupaya meningkatkan akses sanitasi aman melalui berbagai program. Misalnya, program "Gowa Salewangang" yang merupakan bagian dari "Gowa Bersama" bertujuan mempermudah akses

layanan kesehatan, termasuk sanitasi. Selain itu, ada juga inisiatif perluasan akses air dan fasilitas sanitasi di sekolah-sekolah yang didukung oleh WINGS Group dan UNICEF. Pentingnya akses sanitasi aman tidak hanya terkait dengan kesehatan, tetapi juga berdampak pada lingkungan. Sanitasi yang buruk dapat mencemari air dan tanah, serta menjadi sumber penyebaran penyakit.

d. Pengelolaan Sampah

Timbulan sampah yang tertangani yaitu volume timbulan sampah yang ditangani dibagi dengan total timbulan sampah yang dinyatakan dalam persen. Persentase timbulan sampah yang tertangani di Kabupaten Gowa semakin tahun semakin menurun (hanya empat tahun terakhir) berdasarkan data yang disajikan oleh perangkat daerah pengampuh, seperti terlihat pada tabel berikut.

Tabel 2. 26
Timbulan Sampah yang Ditangani Tahun 2020 – 2024

Tahun	Volume timbulan sampah yang ditangani (ton/th)	Volume timbulan sampah yang ditangani (ton/th)	Timbulan sampah yang ditangani
2020	131.400	141.008,26	93,19%
2021	124.830	140.160,00	89,06%
2022	125.560	143.794,85	87,32%
2023	116.800	145.999,82	80,00%
2024	149.282,95	176.712,85	84,48%

Sumber: Dinas Lingkungan Hidup Kabupaten Gowa, 2025

e. Persentase Timbulan Sampah Terolah di Fasilitas Pengolahan Sampah dan Sampah yang Terdaur Ulang

Sampah yang terkurangi melalui 3R adalah jumlah sampah yang dikelola melalui aktivitas 3R seperti Bank Sampah, pusat daur ulang, pengomposan dan lain-lain dan tidak diangkut ke TPA atau dibuang ke lingkungan. Persentase sampah yang terkurangi melalui 3R di Kabupaten Gowa dapat dilihat dari tabel berikut.

Tabel 2. 27
Persentase Jumlah Sampah yang Terkurangi Melalui 3R Kabupaten Gowa Tahun 2020-2024

Uraian	2020	2021	2022	2023	2024
Persentase Jumlah Sampah Yang Terkurangi Melalui 3R	4,56%	4,61%	7,36%	7,66%	14,1%

Sumber: Dinas Lingkungan Hidup Kabupaten Gowa, 2025

Cakupan area pelayanan yaitu luas area pelayanan pengelolaan sampah dibagi dengan luas wilayah yang dinyatakan dalam persen. Cakupan area pelayanan pengelolaan sampah di Kabupaten Gowa baru dilaksanakan di Kecamatan Somba Opu, sebagian Kecamatan Pallangga, sebagian Kecamatan Bontomarannu, sebagian Kecamatan Bajeng, sebagian Kecamatan Pattallassang, sebagian Kecamatan Barombong dan sebagian Kecamatan Tinggimoncong.

f. Rumah tangga dengan layanan penuh pengumpulan sampah

Indikator yang digunakan juga untuk mengukur kinerja pengelolaan sampah adalah rumah tangga dengan layanan penuh pengumpulan sampah, baik dari pintu ke pintu rutin secara berkala maupun melalui penyediaan tempat pembuangan sampah komunal yang jaraknya 200 meter yang dikumpulkan secara terpisah yaitu fraksi basah (organik), daur ulang, dan residu.

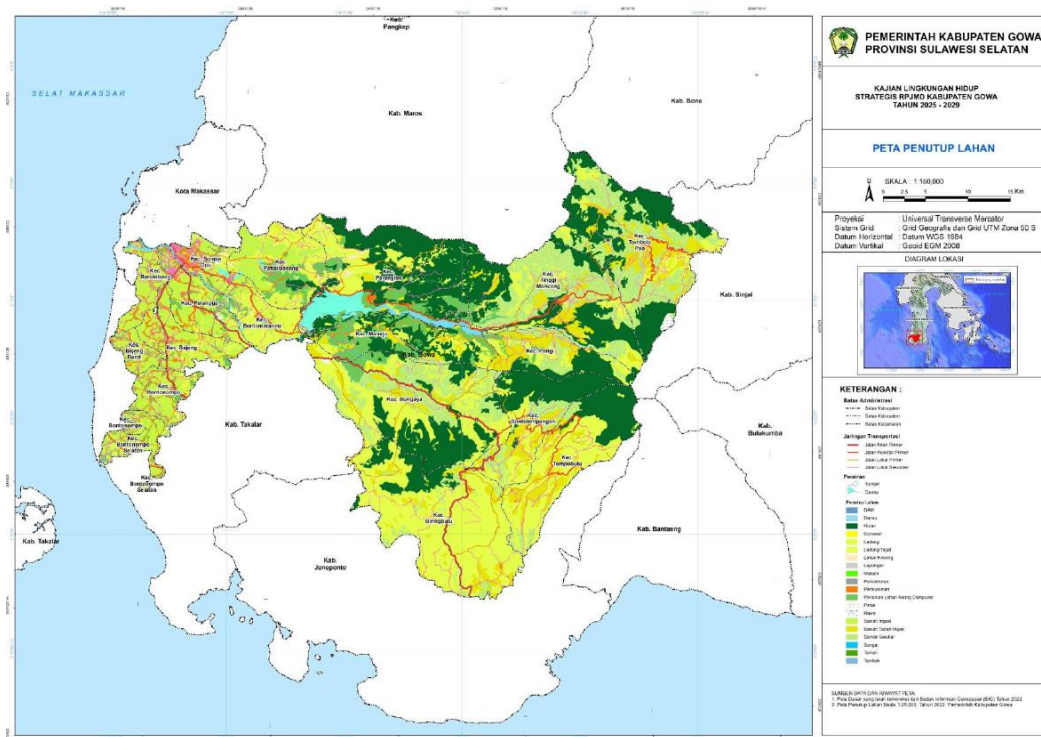
Adapun kesimpulan Hasil Kajian KLHS RPJMD Kabupaten Gowa dapat disajikan dalam bentuk ringkasan sebagai berikut:

1. Status Daya Dukung dan Daya Tampung Lingkungan
 - Sebagian besar wilayah hulu (Tinggimoncong, Parigi, Tombolo Pao, Bungaya) merupakan kawasan lindung dan resapan air, yang sangat penting untuk ketahanan air DAS Jeneberang.
 - Tekanan utama: alih fungsi lahan pertanian & hutan menjadi permukiman dan perkebunan intensif, yang menurunkan daya dukung air tanah dan meningkatkan risiko banjir/longsor.
 - Daya tampung pencemaran air di beberapa titik sungai mulai menurun, terutama akibat limbah domestik dan pertanian.
2. Implikasi terhadap Kebijakan Pembangunan
 - Pembangunan daerah harus memperhatikan zona lindung DAS dan kawasan rawan bencana → tidak boleh dialihfungsikan untuk industri atau permukiman skala besar.
 - Pertanian berkelanjutan (padi + hortikultura ramah lingkungan) harus diprioritaskan untuk menjaga keseimbangan antara produksi pangan dan konservasi.
 - Pengendalian tata ruang diperlukan untuk mencegah urban sprawl dari Sungguminasa ke arah hulu.

- o Pembangunan ekonomi harus dikaitkan dengan ekonomi hijau dan biru, misalnya pemanfaatan energi baru terbarukan, pengelolaan air berkelanjutan, serta pemanfaatan jasa lingkungan (ekowisata, pembayaran jasa lingkungan).

3. Isu Lingkungan Strategis yang Berpengaruh pada RPJMD

- o Risiko bencana (banjir, longsor, kekeringan) akibat degradasi tutupan lahan.
- o Ketahanan pangan dan air terancam jika lahan produktif terus menyusut.
- o Kualitas lingkungan (air, udara, tanah) berpotensi menurun tanpa pengendalian limbah.
- o Perubahan iklim memperparah variabilitas curah hujan, memengaruhi sektor pertanian, perikanan, dan energi.



Sumber: KLHS Kabupaten Gowa 2025-2029

Tabel 2. 28
Peta Tutupan Lahan di Kabupaten Gowa

Tutupan lahan Kabupaten Gowa masih didominasi oleh hutan lindung di kawasan hulu serta sawah di dataran rendah yang menjadi lumbung pangan, namun tren alih fungsi lahan ke perkebunan dan permukiman semakin meningkat. Perubahan ini menurunkan daya dukung lingkungan, terutama terhadap ketersediaan air DAS Jeneberang dan ketahanan pangan akibat menyusutnya sawah produktif. Selain itu, meningkatnya

permukiman dan intensifikasi pertanian menekan daya tampung lingkungan melalui beban limbah domestik dan pestisida yang mencemari air.

Implikasinya, kebijakan pembangunan daerah perlu menekankan perlindungan kawasan hulu dan lahan pertanian berkelanjutan, pengendalian konversi lahan, serta pengelolaan limbah di wilayah padat penduduk. Pengembangan ekonomi juga diarahkan pada pola hijau dan berkelanjutan, misalnya melalui agroforestri dan ekowisata, agar pertumbuhan ekonomi berjalan seiring dengan terjaganya daya dukung dan daya tampung lingkungan.

Hasil analisis yang menghubungkan pengelolaan lingkungan dengan produktivitas ekonomi di Kabupaten Gowa menunjukkan bahwa produktivitas ekonomi Kabupaten Gowa ditopang oleh sektor pertanian, jasa, dan industri kecil, sangat erat kaitannya dengan kualitas pengelolaan lingkungan. Air baku yang diproduksi PDAM sebesar 26,13 juta m³ bukan hanya menentukan akses masyarakat terhadap air minum aman, tetapi juga berhubungan dengan ketersediaan air irigasi untuk lahan pertanian. Jika pengelolaan lingkungan—seperti perlindungan daerah aliran sungai (DAS) Jeneberang, konservasi hutan di Malino, serta pengendalian alih fungsi lahan—tidak terjaga, maka ketersediaan air baku akan terganggu. Hal ini berpotensi menurunkan produktivitas pertanian, yang secara langsung berdampak pada ketahanan pangan dan pendapatan masyarakat.

Dari sisi energi, pasokan listrik sebesar 638,90 juta kWh perlu didukung oleh sistem lingkungan yang stabil, karena infrastruktur energi (PLTA, jaringan distribusi) sangat bergantung pada kondisi hidrologi dan tata ruang yang berkelanjutan. Gangguan lingkungan seperti banjir atau sedimentasi bendungan dapat menurunkan keandalan pasokan listrik, yang pada akhirnya membatasi produktivitas industri dan usaha kecil di Gowa.

Dengan demikian, pengelolaan lingkungan yang baik—melalui konservasi hutan, rehabilitasi DAS, serta pengendalian pencemaran—merupakan prasyarat bagi produktivitas ekonomi yang berkelanjutan. Jika lingkungan terjaga, air baku tersedia cukup, energi terdistribusi stabil, dan sektor pangan lebih produktif. Sebaliknya, degradasi lingkungan akan meningkatkan biaya produksi, menurunkan daya saing daerah, dan memperlebar risiko kerentanan ekonomi. Oleh karena itu, strategi pembangunan Gowa perlu mengintegrasikan perlindungan lingkungan sebagai fondasi bagi pertumbuhan ekonomi yang inklusif dan berkelanjutan.

2.1.1.6. RESILENSI TERHADAP BENCANA DAN PERUBAHAN IKLIM

Kondisi geografis seperti letak geografis, topografi, jenis tanah, dan iklim dapat menentukan jenis bencana alam yang mungkin terjadi di suatu wilayah, dan memungkinkan untuk melakukan pemetaan zona-zona rawan bencana. Wilayah Kabupaten Gowa memiliki ancaman bencana hidrometeorologi dan geologi, banjir, longsor, dan likuifaksi. Gambaran Resilensi Terhadap Bencana dan Perubahan Iklim di Kabupaten Gowa ditunjukkan dengan indikator Indeks Risiko Bencana, Indeks Ketahanan Daerah (IKD), dan Penurunan emisi Gas Rumah Kaca (GRK).

a. Indeks Risiko Bencana

Selama 5 tahun, Indeks Risiko Bencana Kabupaten Gowa masih berada pada kategori sedang. Meskipun demikian, pada Tahun 2024, Indeks Risiko Bencana Kabupaten Gowa berada di angka 123,85. Nilai ini mengalami peningkatan dari tahun sebelumnya. Ini menandakan potensi wilayah di Kabupaten Gowa untuk mengalami bencana juga meningkat. Berikut tabel Indeks Risiko Bencana Kabupaten Gowa Tahun 2015-2024.

Tabel 2. 29
Indeks Risiko Bencana Kabupaten Gowa Tahun 2020-2024

Tahun	Indeks Risiko Bencana	Kelas Risiko
2020	115,42	sedang
2021	106,27	sedang
2022	106,98	sedang
2023	106,98	sedang
2024	123,85	sedang

Sumber: <https://inarisk.bnpb.go.id/irbi>

Peningkatan Indeks Risiko Bencana di Kabupaten Gowa disebabkan oleh kombinasi faktor alam dan aktivitas manusia yang saling berkaitan. Salah satu penyebab utama adalah perubahan penggunaan lahan, terutama di kawasan hulu Daerah Aliran Sungai (DAS) Jeneberang, yang mengalami alih fungsi menjadi lahan pertanian, pemukiman, serta aktivitas penambangan ilegal. Kondisi ini memperparah tingkat erosi dan sedimentasi di sungai serta bendungan seperti Bendungan Bili-Bili, yang secara signifikan menurunkan kapasitas tampung air dan meningkatkan risiko banjir bandang. Selain itu, topografi Gowa yang didominasi oleh daerah perbukitan dengan kemiringan curam menjadikannya rawan terhadap bencana tanah longsor, terutama saat musim

hujan. Perubahan iklim juga turut memperburuk situasi melalui peningkatan intensitas curah hujan ekstrem yang kerap memicu banjir dan longsor secara tiba-tiba.

Sepanjang tahun 2024, terjadi beberapa bencana alam di wilayah kabupaten, meliputi tanah longsor, angin puting beliung, dan banjir. Tanah longsor di Kecamatan Tombolopao (Desa Tabinjai dan Desa Pao) pada 3 Juli menyebabkan kerusakan rumah, infrastruktur, serta mengungsi sebanyak 7 orang, dengan kerugian mencapai Rp400 juta. Angin puting beliung di Bajeng pada 6 Desember merusak atap rumah dan berdampak pada 24 orang. Sementara itu, banjir pada 10 Desember di Pallangga dan Somba Opu merendam puluhan rumah, dengan total pengungsi mencapai 67 orang. Tidak ada korban luka maupun meninggal dunia, dan total kerugian ditaksir sebesar Rp410 juta. Untuk lebih jelasnya dapat dilihat pada Tabel 2.20.

Tabel 2. 30
Data Kejadian Bencana di Kabupaten Gowa Tahun 2024

No	Kec./ Lokasi	Jenis Bencana	Tanggal Kejadian	Area Terdampak	Jumlah Korban			Perkiraan Kerugian (Rp.)
					Mengungsi	Luka	Meninggal	
1	Tombolopao							
	Dusun Pattalasang, Desa Tabinjai	Tanah Longsor	3 Juli 2024	1 Rumah Rusak Berat, 1 Rumah Rusak Ringan	7			150.000.000
	Desa Pao	Tanah longsor	3 Juli 2024	1 Rumah Rusak Berat, Talud Pengaman Jalan 20 Meter, Jalan Desa Tertimbun Material Lonsor 200 m				250.000.000
2	Bajeng							
	Desa Mardekeya	Angin Puting Beliung	6 Desember 2024	2 Rumah Rusak Bagian Atap	24			10.000.000
3	Pallangga							
	Kel. Mangili	Banjir	10 Desember 2024	30 Rumah terendam banjir	60			
4	Somba Opu							
	Kel. Bantangkaluku Kel. Tamarunang	Banjir	10 Desember 2024					
Total					67	0	0	410.000.000

Sumber: Badan Pengendalian Bencana Daerah Kabupaten Gowa, 2025

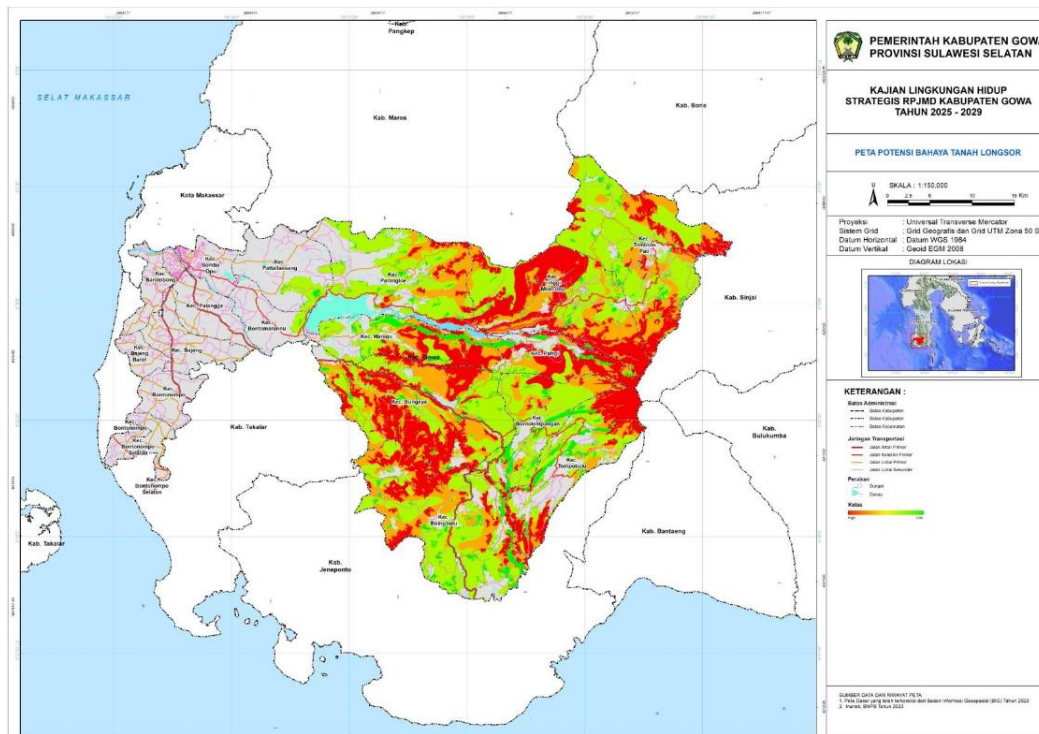
Selanjutnya, perbandingan Indeks Resiko Bencana Kabupaten Gowa, Provinsi Sulsel, dan Nasional disajikan pada tabel berikut.

Tabel 2. 31
Indeks Resiko Bencana Kab. Gowa, Prov. Sulsel, dan Nasional 2020-2024

Tahun	Indeks Risiko Bencana		
	Kab. Gowa	Prov. Sulsel	Nasional
2020	115,42	159,49	141,65
2021	106,27	154,87	138,81
2022	106,98	150,07	135,56
2023	106,98	144,47	132,25
2024	123,85	140,76	128,52

Sumber: <https://inarisk.bnpp.go.id/irbi>

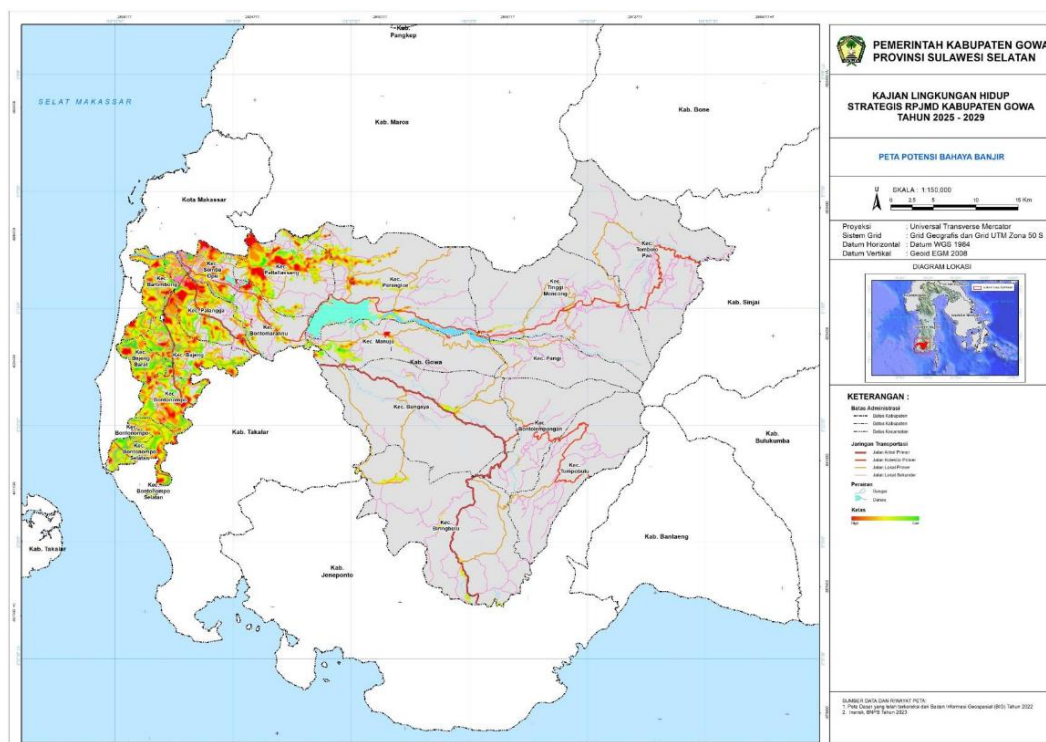
Berdasarkan data Indeks Risiko Bencana (IRB) tahun 2020–2024, terlihat bahwa Kabupaten Gowa mengalami penurunan indeks dari tahun 2020 hingga 2023, yaitu dari 115,42 menjadi 106,98. Namun, pada tahun 2024 terjadi lonjakan yang cukup signifikan menjadi 123,85, berbanding terbalik dengan tren Provinsi Sulawesi Selatan dan Nasional yang justru menunjukkan penurunan konsisten selama periode tersebut.



Sumber: Inarisk, BNPB, 2022

Gambar 2. 11
Peta Sebaran Wilayah Rawan Bahaya Longsor di Kabupaten Gowa

Kenaikan IRB di Kabupaten Gowa pada tahun 2024 disebabkan oleh meningkatnya potensi ancaman bencana, seperti curah hujan ekstrem, banjir, dan longsor yang kerap terjadi di wilayah dataran tinggi dan bantaran sungai. Selain itu, faktor kerentanan sosial dan ekonomi masyarakat, seperti pemukiman padat di daerah rawan bencana, serta kapasitas penanggulangan bencana yang belum optimal juga turut memengaruhi. Penurunan kualitas lingkungan akibat alih fungsi lahan serta pembangunan yang belum sepenuhnya berbasis risiko bencana menjadi faktor lain yang memperbesar nilai indeks.



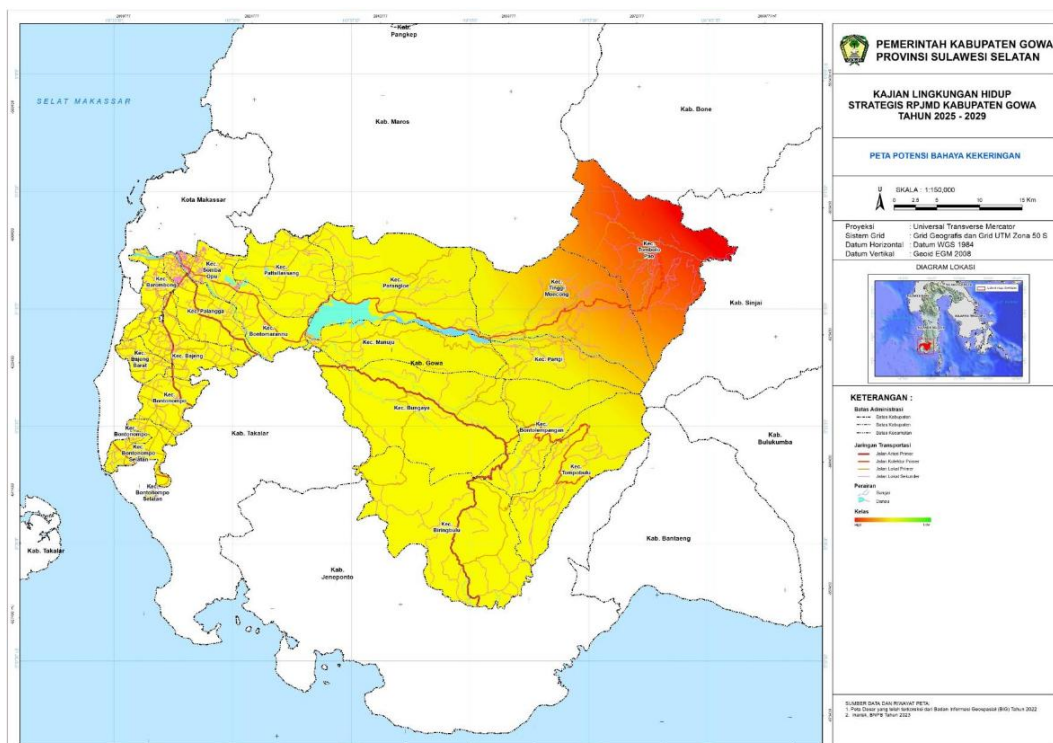
Sumber: Inarisk, BNPB, 2022

Gambar 2. 12
Peta Sebaran Wilayah Rawan Bahaya Banjir di Kabupaten Gowa

Berdasarkan kondisi topografi Kabupaten Gowa, wilayah dataran tinggi dengan kemiringan lereng lebih dari 40 persen memiliki tingkat kerawanan yang tinggi terhadap bencana longsor. Kecamatan Tinggimoncong, Tombolo Pao, Parigi, Bungaya, dan Manuju merupakan kawasan yang masuk dalam kategori berpotensi longsor tinggi. Hal ini disebabkan oleh kombinasi faktor alamiah berupa curah hujan yang relatif tinggi sepanjang tahun, struktur geologi pegunungan yang labil, serta aktivitas manusia yang membuka lahan untuk pertanian dan permukiman di lereng-lereng curam. Situasi ini menjadikan kawasan tersebut sangat rentan mengalami pergerakan tanah terutama pada musim hujan dengan intensitas tinggi, sehingga sering berdampak pada kerusakan lahan pertanian hortikultura, terganggunya akses jalan

penghubung antar kecamatan, hingga mengancam keselamatan penduduk. Oleh karena itu, wilayah dataran tinggi ini memerlukan perhatian khusus dalam perencanaan pembangunan, baik melalui pengendalian tata ruang, konservasi kawasan lindung, maupun pembangunan infrastruktur yang berorientasi pada mitigasi bencana.

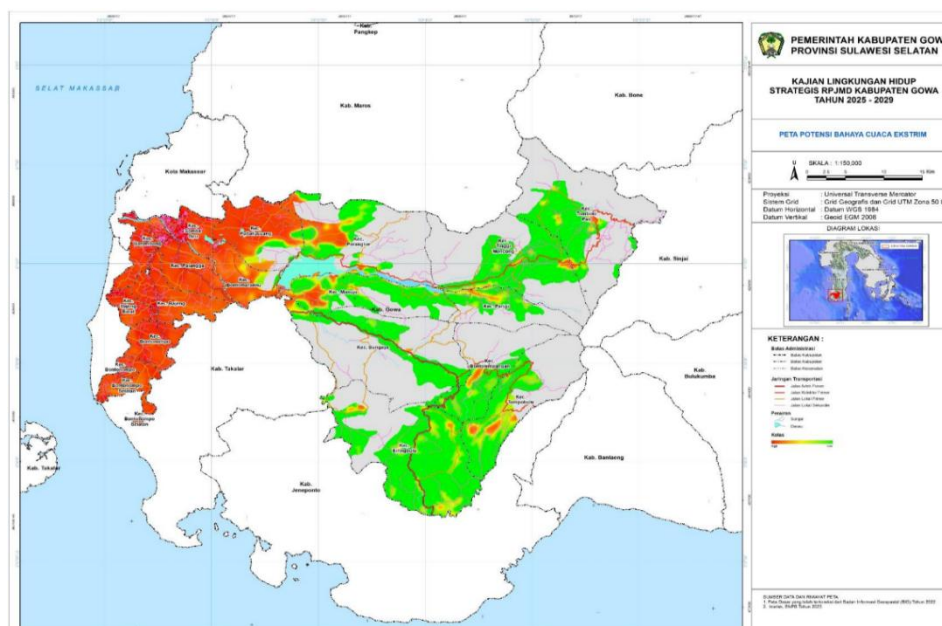
Wilayah dataran rendah di hilir DAS Jeneberang, khususnya Kecamatan Somba Opu, Pallangga, dan Barombong, merupakan kawasan yang rawan terhadap bencana banjir dan genangan. Kerentanan ini terutama muncul ketika curah hujan ekstrem terjadi di bagian hulu, sehingga debit air Sungai Jeneberang meningkat dan melimpah ke wilayah hilir. Kondisi topografi yang relatif datar ditambah dengan kepadatan penduduk dan aktivitas pembangunan di kawasan perkotaan memperbesar risiko terjadinya genangan yang meluas. Dampaknya tidak hanya mengganggu aktivitas ekonomi dan sosial masyarakat, tetapi juga berpotensi merusak infrastruktur dasar, seperti jalan, drainase, dan jaringan air bersih, serta menurunkan kualitas lingkungan permukiman. Situasi ini menunjukkan bahwa kawasan dataran rendah di hilir DAS Jeneberang memerlukan penanganan khusus melalui penguatan sistem drainase, pengendalian tata ruang berbasis daya dukung lingkungan, dan pembangunan infrastruktur pengendali banjir yang terpadu.



Sumber: Inarisk, BNPB, 2022

Gambar 2. 13
Peta Sebaran Wilayah Rawan Bahaya Kekeringan di
Kabupaten Gowa

Wilayah dataran rendah yang mengandalkan sawah tadah hujan, seperti Kecamatan Bajeng, Pallangga, dan Bontonompo, merupakan kawasan yang rawan terhadap bencana kekeringan. Kerentanan ini muncul terutama pada musim kemarau ketika curah hujan turun drastis dan pasokan air irigasi dari Waduk Bili-Bili tidak mencukupi untuk memenuhi kebutuhan pertanian. Kekeringan berdampak pada menurunnya produktivitas lahan pangan, khususnya padi dan jagung, serta meningkatkan risiko gagal panen yang dapat mengancam ketahanan pangan rumah tangga petani. Selain itu, kekeringan juga memengaruhi ketersediaan air bersih bagi masyarakat, sehingga memperburuk kualitas hidup di wilayah yang terdampak. Kondisi ini menunjukkan perlunya strategi adaptasi melalui pengelolaan sumber daya air yang lebih efisien, diversifikasi pola tanam, serta pemanfaatan teknologi pertanian hemat air agar risiko kekeringan dapat ditekan.



Sumber: Inarisk, BNPB, 2022

Gambar 2. 14
Peta Sebaran Wilayah Rawan Bahaya Cuaca Ekstrem di Kabupaten Gowa

Berdasarkan peta sebaran wilayah rawan bahaya cuaca ekstrem yang ditampilkan dalam KLHS RPJMD Kabupaten Gowa, terlihat bahwa sejumlah kecamatan di dataran rendah memiliki tingkat kerentanan yang lebih tinggi terhadap kejadian angin puting beliung. Cuaca ekstrem di wilayah ini ditandai dengan kecepatan angin yang relatif tinggi, kelembaban udara yang besar, serta intensitas hujan yang meningkat terutama pada periode peralihan musim kemarau ke musim hujan. Kombinasi faktor-faktor tersebut menjadi pemicu terbentuknya pusaran angin lokal yang dapat berkembang menjadi puting beliung.

Kerentanan terbesar berada di kawasan padat penduduk seperti Somba Opu, Pallangga, Bajeng, dan Barombong, di mana dampak puting beliung dapat menimbulkan kerusakan infrastruktur permukiman, jaringan listrik, serta fasilitas publik dalam waktu singkat. Dari sisi sosial ekonomi, wilayah ini juga memiliki kepadatan aktivitas perdagangan dan jasa, sehingga kerusakan akibat puting beliung akan langsung memengaruhi stabilitas ekonomi masyarakat. Selain itu, kawasan pertanian di dataran rendah tidak lepas dari risiko, karena angin kencang berpotensi merusak tanaman semusim seperti padi dan jagung, yang dapat mengurangi hasil panen secara signifikan.

Dengan demikian, peta sebaran wilayah rawan cuaca ekstrem menunjukkan adanya hubungan spasial yang jelas antara intensitas cuaca ekstrem dan kerentanan terhadap bencana angin puting beliung. Hal ini menegaskan perlunya integrasi mitigasi risiko puting beliung ke dalam kebijakan pembangunan wilayah, khususnya melalui penguatan sistem peringatan dini, penataan ruang yang adaptif terhadap bahaya angin kencang, serta peningkatan kesadaran masyarakat di kawasan rawan.

Hasil analisis tren perubahan dan rekomendasi penguatan resiliensi menunjukkan kemajuan penting dalam penyediaan energi listrik, air bersih, dan pangan, meskipun masih terdapat sejumlah tantangan yang harus diantisipasi. Di sektor energi, jumlah pelanggan listrik pada tahun 2024 telah mencapai hampir 300 ribu unit dengan total konsumsi lebih dari 638 juta kWh. Rasio elektrifikasi hampir universal, menandakan akses listrik sudah merata. Namun, konsumsi listrik per kapita yang masih berada di angka 815 kWh per tahun menunjukkan bahwa pemanfaatan energi modern masih didominasi oleh rumah tangga, sementara kontribusi sektor industri dan agroindustri relatif terbatas.

Di sektor air, PDAM Kabupaten Gowa berhasil memproduksi air baku hingga 26,13 juta m³, tetapi yang disalurkan hanya sekitar 9,89 juta m³, dengan cakupan layanan baru menjangkau 95.452 pelanggan atau sekitar 12 persen penduduk. Hal ini menunjukkan bahwa masih banyak masyarakat yang belum memiliki akses terhadap air minum aman, serta adanya potensi kehilangan air yang cukup besar akibat keterbatasan jaringan distribusi maupun kebocoran pipa. Kondisi ini menjadi tantangan serius mengingat ketersediaan air bersih merupakan syarat utama kesehatan masyarakat sekaligus prasyarat produktivitas ekonomi.

Sementara itu, sektor pangan di Gowa tetap menjadi penopang utama perekonomian daerah, khususnya melalui produksi pertanian yang sangat bergantung pada ketersediaan air dari DAS Jeneberang dan kawasan Malino. Namun, perubahan

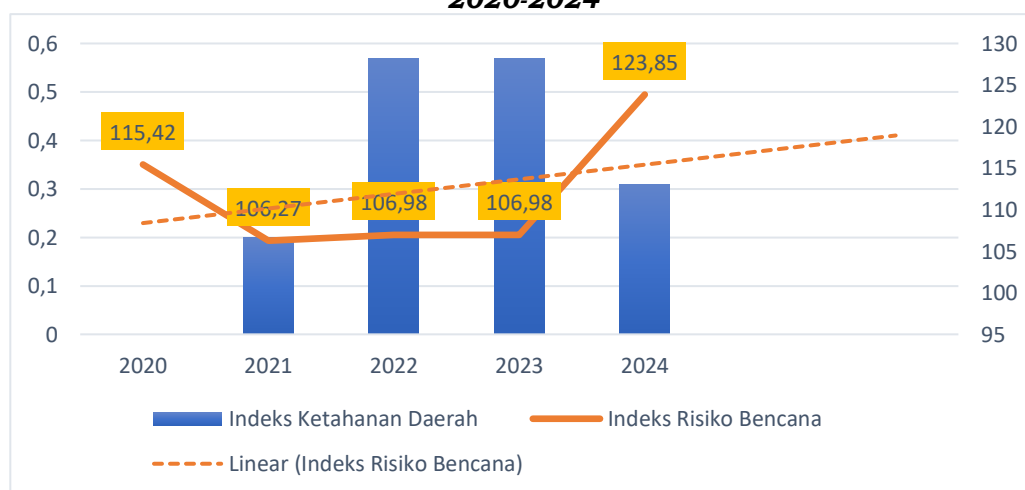
iklim yang memicu banjir dan kekeringan, ditambah dengan degradasi lingkungan akibat alih fungsi lahan, berpotensi menurunkan produktivitas pertanian dan mengganggu ketahanan pangan.

Keterkaitan antara energi, air, dan pangan ini menegaskan pentingnya pendekatan integratif dalam pembangunan daerah. Untuk memperkuat resiliensi, Gowa perlu meningkatkan pemanfaatan energi terbarukan, memperluas cakupan layanan PDAM, serta mendorong modernisasi sistem irigasi dan agroindustri berbasis listrik. Upaya konservasi lingkungan, khususnya perlindungan DAS dan hutan, juga mutlak diperlukan untuk menjamin keberlanjutan pasokan air baku. Dengan strategi tersebut, Kabupaten Gowa tidak hanya dapat memperkuat ketahanan energi-air-pangan, tetapi juga meletakkan dasar bagi pertumbuhan ekonomi yang inklusif dan berkelanjutan.

b. Indeks Ketahanan Daerah (IKD)

Indeks Ketahanan Daerah (IKD) merupakan suatu ukuran kuantitatif yang digunakan untuk menilai kemampuan suatu daerah dalam menghadapi risiko bencana. IKD disusun untuk mengukur sejauh mana kapasitas pemerintah daerah dan masyarakat dalam mencegah, mengurangi, serta merespons bencana secara efektif dan berkelanjutan. IKD disusun berdasarkan 71 indikator yang dikelompokkan ke dalam 6 pilar ketahanan, yaitu, (1) Kondisi Risiko Bencana, (2) Komitmen Pemerintah Daerah, (3) Kelembagaan, (4) Perencanaan Penanggulangan Bencana, (5) Pengurangan Risiko Bencana, dan (7) Kesiapsiagaan.

Grafik 2. 2
Indeks Ketahanan Daerah dan Indeks Resiko Bencana Kab. Gowa Tahun 2020-2024



Sumber: <https://bpbd.sulselprov.go.id/>

c. Penurunan emisi Gas Rumah Kaca (GRK)

Target penurunan Emisi Gas Rumah Kaca (GRK) dapat tercapai setiap tahunnya berkat dukungan dari seluruh pemangku kepentingan. Laporan kegiatan yang diintervensi dalam APBD disajikan melalui Aplikasi AKSARA sejak tahun 2018.

Grafik 2. 3
Penurunan Emisi GRK Kabupaten Gowa



Analisis Implikasi Kondisi Geografis terhadap Kesejahteraan Masyarakat dan Daya Saing Daerah menunjukkan bahwa kondisi geografis Kabupaten Gowa yang terdiri atas dataran rendah di bagian barat dan utara serta dataran tinggi di bagian timur dan selatan memberikan implikasi yang signifikan terhadap kesejahteraan masyarakat dan daya saing daerah. Wilayah dataran rendah dengan aksesibilitas yang relatif baik dan kepadatan penduduk tinggi berkembang sebagai pusat pemerintahan, perdagangan, dan jasa, sehingga mendorong pertumbuhan ekonomi lokal. Namun, kerentanan dataran rendah terhadap banjir dan genangan berpotensi menurunkan produktivitas masyarakat, merusak infrastruktur, serta meningkatkan biaya sosial-ekonomi, yang pada gilirannya dapat melemahkan daya saing kawasan perkotaan.

Sementara itu, wilayah dataran tinggi memiliki potensi sumber daya alam yang besar, khususnya dalam sektor pertanian hortikultura, perkebunan, dan pariwisata alam. Kondisi iklim sejuk di daerah Malino, Tinggimoncong, dan sekitarnya, menjadikan kawasan ini memiliki daya tarik wisata sekaligus basis produksi sayuran dan buah-buahan untuk memenuhi kebutuhan regional. Namun demikian, topografi yang curam dan kerentanan terhadap

longsor menjadi tantangan serius bagi keberlanjutan pembangunan, karena dapat mengganggu aksesibilitas, mengurangi produktivitas lahan, serta menimbulkan risiko keselamatan masyarakat.

Kondisi geografis Gowa juga sangat dipengaruhi oleh keberadaan DAS Jeneberang dan Waduk Bili-Bili, yang tidak hanya berfungsi sebagai sumber air baku dan irigasi, tetapi juga sebagai penopang ketahanan pangan dan energi listrik wilayah sekitarnya, termasuk Kota Makassar. Hal ini memberi keunggulan kompetitif bagi Gowa sebagai daerah penyangga strategis bagi kawasan metropolitan Mamminasata. Namun, kerusakan lingkungan di wilayah hulu dapat berdampak langsung pada kesejahteraan masyarakat hilir, sehingga pengelolaan ruang dan konservasi lingkungan menjadi kunci menjaga daya saing jangka panjang.

Terkait Jenis Bencana Utama di Kabupaten Gowa, maka berdasarkan data BPBD Kabupaten Gowa, InaRISK BNPB, dan kajian KLHS RPJMD 2025–2029, jenis bencana utama yang berpotensi terjadi di Kabupaten Gowa adalah:

1. Banjir dan Banjir Bandang
 - Sering terjadi di wilayah dataran rendah dan bantaran sungai, khususnya Sungai Jeneberang dan anak sungainya.
 - Banjir bandang dengan material vulkanik dari Gunung Bawakaraeng pernah terjadi (2004) dan menjadi salah satu ancaman terbesar.
2. Tanah Longsor
 - Umum terjadi di wilayah perbukitan dan pegunungan (Tinggimoncong, Parangloe, Tombolo Pao, Bungaya) akibat curah hujan tinggi, lereng curam, dan perubahan tata guna lahan.
3. Kekeringan
 - Mengancam daerah dataran rendah, terutama saat musim kemarau panjang yang memengaruhi ketersediaan air bersih dan irigasi pertanian.
4. Gempa Bumi
 - Kabupaten Gowa termasuk wilayah dengan tingkat risiko gempa sedang hingga tinggi karena berada pada zona rawan gempa Sulawesi Selatan.
5. Kebakaran Hutan dan Lahan (Karhutla)
 - Terjadi pada musim kemarau, terutama di kawasan hutan dan lahan kering dataran tinggi.

Adapun dampak iklim dan topografi terhadap sektor pembangunan Kabupaten Gowa dapat diuraikan sebagai berikut:

1. Sektor Pertanian

- Topografi dataran tinggi (Tinggimoncong, Tombolo Pao, Parangloe) dengan iklim sejuk dan curah hujan tinggi sangat mendukung komoditas perkebunan (kopi, kakao, cengkeh) serta hortikultura (sayuran, buah-buahan).
 - Dataran rendah (Somba Opu, Pallangga, Bajeng) dengan suhu lebih panas cocok untuk padi sawah, jagung, dan palawija.
 - Namun, variabilitas iklim menimbulkan risiko:
 - Curah hujan ekstrem → banjir dan erosi yang menurunkan produktivitas lahan.
 - Kekeringan pada musim kemarau panjang → gagal panen di dataran rendah.
 - Perubahan iklim jangka panjang → memengaruhi pola tanam dan kebutuhan varietas tahan iklim.
2. Sektor Infrastruktur dan Aksesibilitas
- Kondisi lereng curam dan perbukitan menyebabkan pembangunan infrastruktur jalan, jembatan, jaringan listrik, dan air bersih lebih mahal dan sulit dipelihara.
 - Intensitas hujan tinggi mempercepat kerusakan jalan, terutama di wilayah pegunungan, serta meningkatkan biaya perawatan.
 - Risiko longsor mengancam jaringan jalan penghubung antar kecamatan (misalnya akses Malino dan sekitarnya), sehingga menurunkan konektivitas ekonomi dan distribusi logistik.
 - Wilayah dataran rendah lebih mudah diakses, namun tetap rentan genangan dan banjir yang merusak jaringan jalan, drainase, dan permukiman.
3. Risiko Bencana
- Kombinasi topografi pegunungan dan curah hujan tinggi menjadikan tanah longsor dan banjir bandang sebagai ancaman utama, terutama di DAS Jeneberang dan daerah hulu Gunung Bawakaraeng.
 - Banjir tahunan terjadi di wilayah dataran rendah akibat luapan Sungai Jeneberang dan buruknya sistem drainase.
 - Kekeringan terjadi di wilayah dengan keterbatasan sumber air permukaan, berdampak pada ketersediaan air bersih dan irigasi pertanian.
 - Kerusakan ekosistem hutan akibat pembukaan lahan meningkatkan kerentanan bencana hidrometeorologi dan mengancam ketahanan lingkungan.

2.1.1.7. DEMOGRAFI

a. Kondisi Demografi Tahun 2020-2024

Kondisi demografi atau kependudukan di Kabupaten Gowa ditunjukkan oleh beberapa indikator yaitu jumlah penduduk, laju pertumbuhan penduduk, kepadatan penduduk, dan rasio jenis kelamin penduduk. Dari tahun 2020 hingga 2024 disajikan pada tabel berikut.

Tabel 2. 32
Kondisi Demografi Kabupaten Gowa Tahun 2020-2024

Uraian	Tahun				
	2020	2021	2022	2023	2024
Jumlah Penduduk	765.836	773.315	783.167	799.999	825.369
Laju Pertumbuhan Penduduk	1,56	1,3	1,56	1,53	1,97
Kepadatan Penduduk per Km ²	406,64	411	416	425	438
Rasio Jenis Kelamin	98,42	98,45	98	98	98,42

Sumber Data : Badan Pusat Statistik, Tahun 2024

1. Laju Pertumbuhan Penduduk

Jumlah penduduk Kabupaten Gowa menurut Badan Pusat Statistik pada tahun 2024 tercatat sebanyak 825.369 jiwa terdiri dari 408.960 laki-laki dan 416.409 perempuan. Penduduk terbesar ada di Kecamatan Somba Opu sebanyak 160.120 jiwa sedangkan jumlah penduduk paling sedikit adalah Kecamatan Parigi dengan jumlah penduduk 14.377 jiwa, disajikan dalam tabel berikut ini:

Tabel 2. 33
Jumlah Penduduk Kabupaten Gowa Menurut Kecamatan Tahun 2020 – 2024

No	Kecamatan	2020 (jiwa)	2021 (jiwa)	2022 (jiwa)	2023 (jiwa)	2024 (jiwa)	Laju Pertumbuhan Penduduk (%)
							2023-2024
1	Bontonompo	44.998	45.294	45.724	46.409	47.181	1,3
2	Bontonompo Selatan	32.118	32.283	32.542	32.323	33.090	1,05
3	Bajeng	72.066	72.608	73.364	75.345	76.910	1,44
4	Bajeng Barat	26.639	26.853	27.147	28.264	28.980	1,68
5	Pallangga	127.837	130.219	133.027	132.064	136.946	2,32
6	Barombong	45.192	46.082	47.125	46.720	48.585	2,50
7	SombaOpu	156.108	157.826	160.023	156.098	160.120	1,08
8	Bontomarannu	41.016	41.835	42.793	44.605	46.572	3,61
9	Pattallassang	30.254	31.014	31.884	34.568	36.951	5,37

No	Kecamatan	2020 (jiwa)	2021 (jiwa)	2022 (jiwa)	2023 (jiwa)	2024 (jiwa)	Laju Pertumbuhan Penduduk (%)
							2023-2024
10	Parangloe	18.628	18.718	18.862	19.577	20.183	1,85
11	Manuju	14.591	14.545	14.540	16.066	16.601	2,32
12	Tinggimoncong	23.332	23.298	23.331	23.667	24.352	1,19
13	Tombolopao	29.779	29.880	30.067	31.096	31.809	1,21
14	Parigi	13.289	13.222	13.192	14.032	14.377	1,45
15	Bungaya	16.742	16.721	16.749	18.465	19.061	2,29
16	Bontolempangan	14.781	14.832	14.926	17.042	17.721	3,30
17	Tompobulu	28.393	28.208	28.104	30.659	31.804	1,91
18	Biringbulu	30.073	29.877	29.767	32.999	34.126	2,49
Jumlah		765.836	773.315	783.167	799.999	825.369	1,97

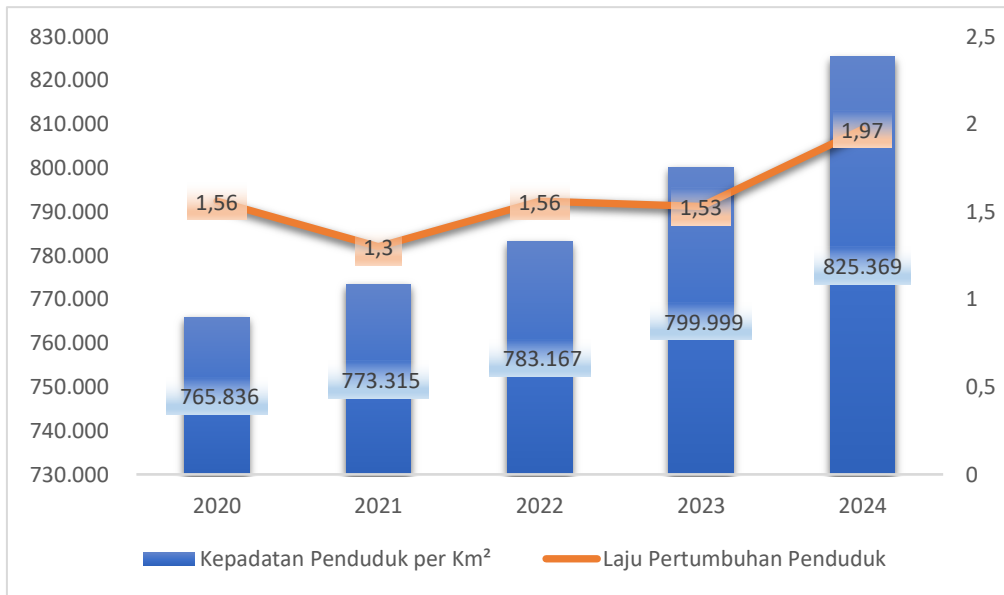
Sumber : Kabupaten Gowa Dalam Angka, Tahun 2021, 2022, 2023, 2024, 2025

Dalam kurun waktu 2020 hingga 2024, terjadi peningkatan jumlah penduduk secara keseluruhan di wilayah. Jumlah penduduk meningkat dari 765.836 jiwa pada tahun 2020 menjadi 825.369 jiwa pada tahun 2024, dengan rata-rata laju pertumbuhan sebesar 1,97 persen per tahun. Peningkatan ini menunjukkan adanya pertumbuhan populasi yang relatif stabil di sebagian besar kecamatan, meskipun terdapat variasi laju pertumbuhan antar wilayah.

Beberapa kecamatan mengalami pertumbuhan penduduk yang cukup tinggi, di antaranya Kecamatan Bungaya dengan laju pertumbuhan sebesar 2,9 persen, diikuti oleh Bontolempangan (2,8 persen) dan Biringbulu (2,49 persen). Pertumbuhan pesat ini dapat disebabkan oleh beberapa faktor, seperti peningkatan kelahiran, pertumbuhan ekonomi lokal yang mendorong migrasi masuk, atau perluasan permukiman di wilayah tersebut.

Di sisi lain, terdapat kecamatan dengan laju pertumbuhan yang lebih rendah, seperti Tombolopao (0,8 persen) dan Bajeng (1,4 persen). Bahkan, Kecamatan Bontomarannu mengalami sedikit penurunan jumlah penduduk dengan laju pertumbuhan negatif sebesar -0,6 persen. Penurunan ini bisa disebabkan oleh faktor migrasi keluar, perubahan pola hunian, atau faktor ekonomi yang kurang menarik bagi penduduk untuk tetap tinggal. Sementara itu, Kecamatan Somba Opu, yang memiliki populasi terbesar di wilayah ini, menunjukkan pertumbuhan yang relatif stabil dengan laju pertumbuhan hanya 0,6 persen. Hal ini mungkin disebabkan oleh sudah padatnya kawasan tersebut, sehingga pertumbuhan alami maupun migrasi masuk tidak mengalami lonjakan signifikan.

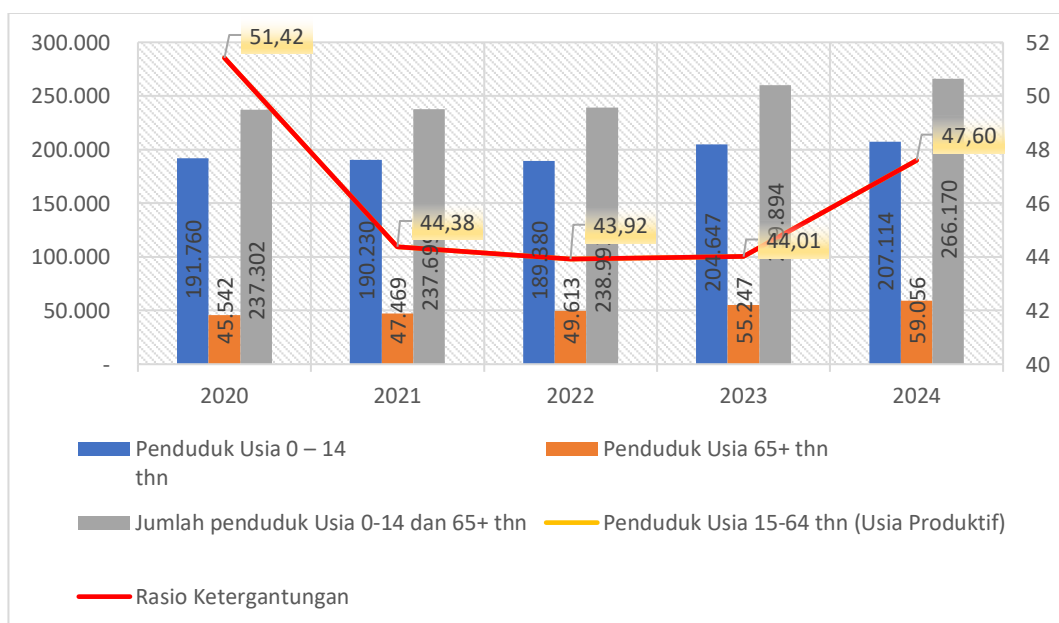
Grafik 2. 4
Jumlah Penduduk Kabupaten Gowa Tahun 2020-2024



Sumber : Kabupaten Gowa Dalam Angka, Tahun 2021, 2022, 2023, 2024, 2025 (diolah)

Kondisi penduduk Kabupaten Gowa menunjukkan bahwa laju pertumbuhan penduduk yang lebih besar terjadi pada kelompok usia non-produktif, sehingga membebani kelompok usia produktif. Dengan demikian, dapat disimpulkan bahwa terdapat hubungan yang erat antara laju pertumbuhan penduduk dan rasio ketergantungan, di mana peningkatan jumlah penduduk usia non-produktif akan mendorong naiknya rasio ketergantungan dan menambah beban ekonomi penduduk usia kerja.

Grafik 2. 5
Rasio Ketergantungan Kabupaten Gowa Tahun 2020-2024



Sumber Data : Badan Pusat Statistik, Tahun 2024

Rasio ketergantungan di Kabupaten Gowa menunjukkan fluktuasi sepanjang tahun 2020 hingga 2024. Rasio ini sempat mengalami penurunan dari 51,42% pada tahun 2020 menjadi 44,38% pada tahun 2022, yang mengindikasikan adanya perbaikan dalam struktur penduduk, di mana beban tanggungan penduduk usia produktif terhadap kelompok usia non-produktif (usia 0–14 tahun dan 65 tahun ke atas) semakin ringan. Pada tahun 2023 rasio ketergantungan kembali turun menjadi 43,92%, menandakan peningkatan jumlah penduduk produktif. Namun pada tahun 2024 rasio ini meningkat cukup signifikan menjadi 47,60%, angkanya masih tergolong tinggi dibandingkan tahun-tahun sebelumnya.

2. Kepadatan Penduduk

Berdasarkan data kepadatan penduduk di Kabupaten Gowa dalam rentang tahun 2020 hingga 2024, secara umum terjadi peningkatan kepadatan di sebagian besar kecamatan. Tren ini mencerminkan pertumbuhan populasi yang terus berlangsung di wilayah tersebut.

Kecamatan dengan kepadatan penduduk tertinggi adalah Somba Opu, dengan kepadatan mencapai 5.557,42 jiwa/km² pada tahun 2020. Angka ini meningkat hingga 5.697 jiwa/km² pada tahun 2022, sebelum kembali berada di kisaran 5.557 jiwa/km² pada tahun 2023 dan mengalami kenaikan menjadi 5.700 jiwa/km² pada tahun 2024. Hal ini menunjukkan bahwa Somba Opu merupakan pusat aktivitas penduduk yang relatif stabil dalam beberapa tahun terakhir, meskipun terdapat sedikit fluktuasi.

Sebaliknya, kecamatan dengan kepadatan penduduk terendah adalah Parangloe, yang pada tahun 2020 memiliki kepadatan 84,19 jiwa/km² dan meningkat secara bertahap menjadi 91 jiwa/km² pada tahun 2024. Hal ini menunjukkan bahwa wilayah ini masih memiliki potensi pengembangan dengan ruang yang lebih luas dibandingkan kecamatan lain yang lebih padat.

Beberapa kecamatan mengalami tren peningkatan kepadatan yang cukup signifikan. Misalnya, Bajeng Barat, yang mengalami kenaikan dari 1.399,11 jiwa/km² pada tahun 2020 menjadi 1.522 jiwa/km² pada tahun 2024. Demikian pula, Palangga menunjukkan peningkatan dari 2.650,02 jiwa/km² pada tahun 2020 menjadi 2.758 jiwa/km² pada tahun 2022, meskipun mengalami sedikit penurunan menjadi 2.738 jiwa/km² pada tahun 2023 sebelum naik kembali ke 2.839 jiwa/km² pada tahun 2024.

Di sisi lain, beberapa kecamatan mengalami sedikit fluktuasi dalam kepadatan penduduk. Contohnya, Bontonompo Selatan, yang memiliki kepadatan 1.098,43 jiwa/km² pada tahun 2020,

meningkat menjadi 1.113 jiwa/km² pada tahun 2022, namun kemudian mengalami sedikit penurunan menjadi 1.105 jiwa/km² pada tahun 2023, sebelum kembali meningkat menjadi 1.132 jiwa/km² pada tahun 2024.

Tabel 2. 34
Kepadatan Penduduk Kabupaten Gowa Menurut
Kecamatan Tahun 2020-2024

No	Kecamatan	Luas Wilayah (Km ²)	Kepadatan Penduduk (Jiwa/Km ²)				
			2020	2021	2022	2023	2024
1	Bontonompo	30,39	1.480,68	1.490	1.505	1.527	1.553
2	Bontonompo Selatan	29,24	1.098,43	1.104	1.113	1.105	1.132
3	Bajeng	60,09	1.199,30	1.208	1.221	1.254	1.280
4	Bajeng barat	19,04	1.399,11	1.410	1.426	1.484	1.522
5	Palangga	48,24	2.650,02	2.699	2.758	2.738	2.839
6	Barombong	20,67	2.186,36	2.299	2.280	2.260	2.351
7	Somba Opu	28,09	5.557,42	5.619	5.697	5.557	5.700
8	Bontomarannu	52,63	779,33	795	813	848	885
9	Patallassang	84,96	356,10	365	375	407	435
10	Parangloe	221,26	84,19	85	85	88	91
11	Manuju	91,90	158,77	158	158	175	181
12	Tinggimoncong	142,87	163,31	163	163	166	170
13	Tombolopao	251,82	118,26	119	119	123	126
14	Parigi	132,76	100,10	100	99	106	108
15	Bungaya	175,53	95,38	95	95	105	109
16	Bontolempangan	142,46	103,76	104	105	120	124
17	Tompobulu	132,54	214,22	213	212	231	240
18	Biringbulu	218,84	137,42	137	136	151	156
Jumlah		1.883,33	406,64	411	416	425	438

Sumber : Kabupaten Gowa Dalam Angka, Tahun 2021, 2022, 2023, 2024, 2025

Secara keseluruhan, data ini menunjukkan bahwa pertumbuhan penduduk di Kabupaten Gowa cenderung mengalami peningkatan, dengan beberapa kecamatan yang mengalami pertumbuhan lebih pesat dibandingkan yang lain. Kecamatan dengan kepadatan tinggi memerlukan perencanaan yang lebih matang dalam hal infrastruktur dan layanan publik, sedangkan kecamatan dengan kepadatan rendah masih memiliki potensi pengembangan yang dapat dimanfaatkan secara optimal.

3. Rasio Jenis Kelamin

Gambaran mengenai sex rasio penduduk menurut kelompok umur di Kabupaten Gowa Tahun 2020 dan 2024 dapat di lihat pada Tabel 2.24 berikut ini.

Tabel 2. 35
Komposisi Penduduk Kabupaten Gowa Menurut
Kelompok Umur Tahun 2020 dan 2024

Kelompok Umur (Tahun)	2023			2024		
	Jenis Kelamin		Jumlah	Jenis Kelamin		Jumlah
	Laki-Laki	Perempuan		Laki-Laki	Perempuan	
0 – 4	29.803	27.544	57.347	29.779	27.610	57.389
5 – 9	37.739	35.243	72.982	38.911	36.313	75.224
10 – 14	38.420	35.898	74.318	38.599	35.902	74.501
15 – 19	27.237	26.607	53.844	31.103	30.587	61.690
20 – 24	35.979	35.805	71.784	36.591	36.118	72.709
25 – 29	32.747	32.667	65.414	33.388	33.359	66.747
30 – 34	29.853	30.290	60.143	31.095	31.130	62.225
35 – 39	27.649	29.228	56.877	28.043	29.448	57.491
40 – 44	28.212	30.197	58.409	28.438	30.104	58.542
45 – 49	25.659	27.849	53.508	26.296	28.495	54.791
50 – 54	24.829	25.905	50.734	24.863	26.231	51.094
55 – 59	18.428	20.429	38.857	19.907	22.049	41.956
60 – 64	14.456	16.079	30.535	15.063	16.891	31.954
65 – 69	9.957	10.772	20.729	10.506	11.431	21.937
70 – 74	6.563	7.602	14.165	7.249	8.290	15.539
> 75	8.599	11.754	20.353	9.129	12.451	21.580
Jumlah	396.130	403.869	799.999	408.960	416.409	825.369

Sumber : Kabupaten Gowa Dalam Angka, 2024, 2025

Dari segi komposisi gender, jumlah perempuan tetap lebih tinggi dibandingkan laki-laki, dengan 403.869 jiwa perempuan dan 396.130 jiwa laki-laki pada tahun 2023, serta meningkat menjadi 416.409 jiwa perempuan dan 408.960 jiwa laki-laki pada tahun 2024. Meskipun terdapat selisih, keseimbangan gender masih terjaga dalam distribusi penduduk Kabupaten Gowa.

Distribusi penduduk berdasarkan kelompok umur menunjukkan bahwa kelompok 10–14 tahun dan 15–19 tahun memiliki jumlah populasi terbanyak, dengan masing-masing lebih dari 74.000 jiwa pada tahun 2024. Selain itu, kelompok usia produktif (15–64 tahun) tetap mendominasi komposisi penduduk, menandakan bahwa Kabupaten Gowa berada dalam fase bonus demografi, di mana proporsi usia kerja lebih besar dibandingkan kelompok anak-anak dan lanjut usia. Hal ini menjadi peluang besar bagi daerah dalam mendorong pertumbuhan ekonomi dan pengembangan sektor ketenagakerjaan.

Di sisi lain, populasi lanjut usia (65 tahun ke atas) mengalami peningkatan, dari 49.613 jiwa pada tahun 2023 menjadi

59.056 jiwa pada tahun 2024. Kenaikan ini mengindikasikan perbaikan dalam harapan hidup masyarakat, namun juga menjadi tantangan tersendiri dalam perencanaan kebijakan sosial dan kesehatan untuk mendukung kesejahteraan lansia.

Secara keseluruhan, pertumbuhan penduduk yang merata di hampir semua kelompok umur menunjukkan stabilitas demografi di Kabupaten Gowa. Dengan dominasi penduduk usia produktif, pemerintah daerah dapat memanfaatkan momentum ini dengan meningkatkan investasi di sektor pendidikan, kesehatan, serta lapangan kerja guna mendukung pertumbuhan ekonomi yang berkelanjutan. Sementara itu, meningkatnya populasi lansia juga perlu mendapatkan perhatian dalam perencanaan kebijakan, khususnya dalam penyediaan fasilitas kesehatan dan layanan sosial yang memadai.

b. Proyeksi Demografi Tahun 2020-2024

Proyeksi penduduk merupakan perhitungan ilmiah yang didasarkan pada asumsi dari komponen-komponen laju pertumbuhan penduduk yaitu kelahiran, kematian dan perpindahan (migrasi). Ketiga komponen tersebut akan menentukan jumlah dan struktur umur penduduk di masa depan. Untuk menentukan masing-masing asumsi diperlukan data yang menggambarkan tren di masa lampau hingga saat ini, faktor-faktor yang mempengaruhi tiap-tiap komponen dan hubungan antara satu komponen dengan yang lain termasuk target yang diharapkan dicapai pada masa mendatang. Jumlah penduduk di Kabupaten Gowa pada rentang waktu 2020-2023 kian meningkat dari tahun ke tahun. Namun, nilai sex ratio cenderung sama yang menandakan jumlah perempuan dan laki-laki hampir seimbang hingga tahun 2023. Kondisi kependudukan Kabupaten Gowa secara detail dapat dilihat pada tabel berikut.

Tabel 2. 36
Kondisi Kependudukan Kabupaten Gowa Tahun 2020-2024

Uraian		2020	2021	2022	2023	2024
Jumlah Penduduk (Jiwa)		765.836	773.315	783.167	799.999	825.369
Laki-Laki		379.874	383.630	388.559	396.130	408.960
Perempuan		385.962	389.685	394.608	403.869	416.409
Sex Ratio (L/P)(%)		98,42	98,45	98,46	98,44	98,42
Jumlah Penduduk menurut Kelompok Umur (jiwa)						
0 – 14 thn	Laki-Laki	111.112	97.246	96.741	105.962	107.289
	Perempuan	106.427	92.984	92.639	98.685	99.825

Uraian		2020	2021	2022	2023	2024
15 – 64 thn	Laki-Laki	250.785	264.780	269.236	265.049	274.787
	Perempuan	260.276	270.836	274.938	275.056	284.412
≥ 65 thn	Laki-Laki	18.591	21.604	22.582	25.119	26.884
	Perempuan	25.493	25.865	27.031	30.128	32.172
Dependency Ratio		44,90	44,38	43,92	48,12	47,60

Sumber: Statistik Daerah Kabupaten Gowa Tahun 2025

Tabel 2. 37
Proyeksi Jumlah Penduduk Kabupaten Gowa Tahun 2025 – 2045

Penduduk Tahun 2023 (Jiwa dalam ribu)	Proyeksi Penduduk (Jiwa dalam ribu)				
	2025	2030	2035	2040	2045
799,99	826,96	890,12	949,51	1.003,76	1.052,91

Sumber: Statistik Daerah Kabupaten Gowa Tahun 2024

Tabel 2. 38
Proyeksi Jumlah Penduduk Berdasarkan Jenis Kelamin Tahun 2025 – 2045

Jenis Kelamin	Penduduk Tahun 2023 (Jiwa dalam ribu)	Proyeksi Penduduk (Jiwa dalam ribu)				
		2025	2030	2035	2040	2045
Laki - laki	396,13	410,20	441,12	469,89	N/A	N/A
Perempuan	403,86	416,76	449,00	479,62	N/A	N/A
Rasio	98,44	98,42	98,24	97,97	N/A	N/A

Sumber: Statistik Daerah Kabupaten Gowa Tahun 2023

Rasio jenis kelamin relatif stabil (sekitar 98,4 pada 2025 dan menurun tipis ke 97,97 pada 2040), yang menandakan keseimbangan antara jumlah laki-laki dan perempuan. Hal ini memberi peluang bagi keseimbangan partisipasi gender dalam pembangunan ekonomi maupun pelayanan sosial. Namun, perlu penguatan kebijakan pemberdayaan perempuan agar potensi tenaga kerja perempuan dapat optimal.

Kelompok usia produktif (15–64 tahun) mendominasi dengan proyeksi mencapai lebih dari 67% pada 2040. Kondisi ini menunjukkan adanya potensi bonus demografi, yang bila dikelola tepat akan meningkatkan produktivitas ekonomi, daya saing daerah, serta pertumbuhan sektor industri dan jasa. Namun, kelompok usia 0–14 tahun cenderung menurun, mencerminkan penurunan angka kelahiran. Sementara itu, kelompok lansia (>65 tahun) meningkat dari 6,89 ribu jiwa pada 2025 menjadi 9,65 ribu

jiwa pada 2040, yang akan memperbesar beban pembiayaan jaminan sosial dan layanan kesehatan.

Tabel 2. 39
Proyeksi Jumlah Penduduk Berdasarkan Kelompok Umur Tahun
2025 - 2045

Kelompok Umur	Penduduk Tahun 2023 (Jiwa dalam ribu)	Proyeksi Penduduk (Jiwa dalam ribu)				
		2025	2030	2035	2040	2045
0-14 Tahun	204,64	23,66	23,36	23,06	N/A	N/A
15-64 Tahun	540,11	69,45	68,40	67,29	N/A	N/A
> 65 Tahun	55,28	6,89	8,24	9,65	N/A	N/A
Angka Ketergantungan	44,01	43,99	46,19	48,60	N/A	N/A

Sumber: Statistik Daerah Kabupaten Gowa Tahun 2023

Hasil analisis implikasi kondisi geografi dan demografi Kabupaten Gowa terhadap pembangunan daerah dapat diuraikan sebagai berikut:

1. Aspek Kesejahteraan Masyarakat
 - Sebaran geografis: Masyarakat di dataran rendah (Somba Opu, Pallangga, Bajeng) relatif lebih mudah mengakses layanan pendidikan, kesehatan, dan pasar dibandingkan masyarakat di wilayah pegunungan (Tinggimoncong, Bungaya, Tombolo Pao) yang menghadapi keterbatasan aksesibilitas.
 - Implikasi: Hal ini menimbulkan kesenjangan kesejahteraan, baik dari sisi pendapatan maupun kualitas layanan dasar. Peningkatan infrastruktur jalan, jembatan, dan layanan publik di daerah pegunungan diperlukan untuk memperkecil disparitas antarwilayah.
2. Aspek Daya Saing Sumber Daya Manusia (SDM)
 - Pertumbuhan penduduk produktif: Gowa mengalami bonus demografi dengan tingginya proporsi usia produktif. Ini adalah potensi besar untuk mendorong daya saing SDM, asalkan didukung pendidikan berkualitas, pelatihan vokasi, dan akses lapangan kerja.
 - Sebaran wilayah: Di dataran tinggi, banyak tenaga kerja masih bergantung pada sektor pertanian tradisional dengan produktivitas rendah. Sementara itu, di dataran rendah, SDM lebih terhubung dengan sektor jasa, perdagangan, dan industri kreatif yang berkembang berkat kedekatan dengan Kota Makassar.

- Implikasi: Perlu penguatan keterampilan SDM, khususnya di wilayah rural, untuk mengurangi ketimpangan dan meningkatkan daya saing tenaga kerja.
3. Aspek Daya Saing Ekonomi Daerah
- Kondisi topografi yang beragam memberi peluang pengembangan ekonomi basis wilayah:
 - Dataran rendah: basis pertanian pangan, perdagangan, dan industri kecil.
 - Dataran tinggi: basis perkebunan, hortikultura, pariwisata alam (Malino, Lembanna).
 - Implikasi: Diferensiasi potensi ekonomi harus diintegrasikan dalam kebijakan pembangunan wilayah agar daya saing ekonomi meningkat secara merata.
4. Aspek Pelayanan Publik
- Penyebaran penduduk yang terkonsentrasi di wilayah barat menyebabkan beban tinggi pada infrastruktur perkotaan (permukiman, transportasi, sanitasi).
 - Sementara wilayah timur–selatan dengan kepadatan rendah menghadapi tantangan keterjangkauan pelayanan (kesehatan, pendidikan, air bersih).
 - Implikasi: Pemerintah perlu menyeimbangkan pelayanan publik antara wilayah padat penduduk dan wilayah terpencil untuk mewujudkan pemerataan pembangunan.
5. Aspek Lingkungan dan Ketahanan Wilayah
- Geografi pegunungan di bagian timur merupakan kawasan tangkapan air penting (hulu DAS Jeneberang), yang menopang Bendungan Bili-bili dan pasokan air untuk Gowa–Makassar.
 - Namun, alih fungsi lahan di kawasan pegunungan meningkatkan risiko bencana banjir, longsor, dan kekeringan yang mengancam keberlanjutan pembangunan.
 - Implikasi: Diperlukan kebijakan pengelolaan ruang berbasis daya dukung lingkungan dan peningkatan kapasitas mitigasi bencana.

Berikut analisis demografi Kabupaten Gowa dan implikasinya bagi pelayanan publik dan ekonomi dapat diuraikan bahwa populasi Gowa pada 2024 diproyeksikan ±814 ribu jiwa; IPM mencapai 73,71; kemiskinan turun menjadi 6,85% (±55,13 ribu jiwa); dan pertumbuhan ekonomi 2024 sebesar 5,39%. Struktur spasial terkonsentrasi di Somba Opu (kepadatan ±5.557 jiwa/km²) dan mobilitas harian tinggi (≈30% rumah tangga komuter dalam Kawasan Mamminasata), sehingga beban layanan publik menumpuk di pusat—sementara wilayah hulu pegunungan

menuntut model layanan berbeda. Dengan TPAK 2023 sebesar 67,24% dan TPT 2022 sekitar 3,26%, kualitas SDM (IPM) dan produktivitas tenaga kerja menjadi pengungkit utama. Target RPJPD menekankan kenaikan IPM ≥ 80 dan percepatan pertumbuhan hingga $>7\%$ pada 2045—namun pencapaiannya mensyaratkan perluasan cakupan layanan dasar (air aman, listrik andal) dan penguatan konektivitas kawasan.

Terkait profil demografi dan pasar kerja, dimana ukuran dan dinamika penduduk 2024 sekitar 814,04 ribu, maka Gowa kontributor 8,65% populasi Sulsel. Piramida penduduk 2024 menunjukkan basis usia produktif yang besar (bonus demografi) dengan implikasi meningkatnya permintaan kerja dan layanan dasar. Dari sisi ketenagakerjaan, dimana TPAK 67,24% (2023) turun dari 70,77% (2022) dan TPT 3,26% (2022) terbilang rendah namun rentan pada guncangan karena mayoritas pendidikan setara SMA. Sementara itu, kemiskinan dan ketimpangan dengan tingkat kemiskinan 6,85% (2024), kedalaman (P1) dan keparahan (P2) turun ke 0,67 dan 0,11 mengindikasikan membaiknya kesejahteraan, meski jumlah miskin absolut masih besar. IPM 2024 pun naik menjadi 73,71, tergolong tinggi.

Dari perspektif geospasial layanan publik, terkonsentrasi di Kecamatan Somba Opu karena berpenduduk sangat padat ($\pm 5.557/\text{km}^2$), menandakan menguatnya tekanan pada air minum, sanitasi, pendidikan, dan transportasi lokal. Mobilitas komuter tinggi ($\approx 30,4\%$ rumah tangga komuter dalam Mamminasata tertinggi di Gowa), sehingga kapasitas jaringan jalan dan layanan perkotaan perlu diatur lintas batas dengan Makassar-Gowa-Takalar-Maros. Akibatnya, kebutuhan terhadap perumahan dan infrastruktur dasar semakin tinggi, dimana proporsi jalan kondisi baik meningkat, dan desa mandiri bertambah cepat (12 desa pada 2021 menjadi 54 desa pada 2023), menandakan perbaikan ekosistem layanan di perdesaan.

Implikasi pada pelayanan publik menguat, kebutuhan akan air minum dan sanitasi pun meningkat. Data operasional PDAM menunjukkan 95.452 pelanggan, dimana total air disalurkan 9,89 juta m^3 (≈ 283 liter/rumah tangga/hari), dengan nilai penjualan Rp58,58 miliar. Jika dibandingkan dengan populasi 814 ribu, keterjangkauan layanan jaringan pipa masih terbatas, sehingga mendorong ketergantungan pada sumber non-pipa yang kualitasnya beragam. Di sisi lain, energi terlihat dari konsumsi listrik per kapita sekitar 815 kWh/kapita/tahun; ini mengindikasikan dominasi konsumsi rumah tangga dan ruang peningkatan pada sektor produktif (UMKM–industri pengolahan).

Kualitas pelayanan di bidang pendidikan dan kesehatan terlihat dari peningkatan IPM dan program pendidikan dan kesehatan gratis yang berkelanjutan memperbaiki kualitas SDM dan demand akan layanan menengah-lanjutan (SMA/SMK, politeknik, layanan rujukan kesehatan).

Implikasi ekonomi makro terlihat dari pertumbuhan pertumbuhan PDRB 2024 sebesar 5,39%, mendekati tetapi masih di bawah target lintasan RPJPD (menuju 7%+). Kontribusi industri pengolahan ditarget naik (7,54% menjadi 11,32% pada 2045), sehingga kebutuhan energi-air-bahan baku meningkat dan memerlukan tata kelola lingkungan lebih ketat.

Interaksi demografi, pelayanan publik dan ekonomi terlihat dari bonus demografi dimana produktivitas menjadi faktor kunci keberhasilan. Tingginya populasi usia kerja (piramida 2024) dengan TPAK 67% berpotensi mendorong output, asalkan match skills-jobs dan ketersediaan layanan dasar (air, energi dan transportasi). Urbanisasi dan komuter masih menjadi persoalan konsentrasi beban layanan akibat status hinterland. Padatnya Somba Opu dan mobilitas harian memperpendek effective capacity layanan, rawan kemacetan, kebakaran permukiman padat, dan kualitas air permukaan meningkat.

2.1.2. ASPEK KESEJAHTERAAN MASYARAKAT

2.1.2.1. KESEJAHTERAAN EKONOMI

a. Laju Pertumbuhan Ekonomi

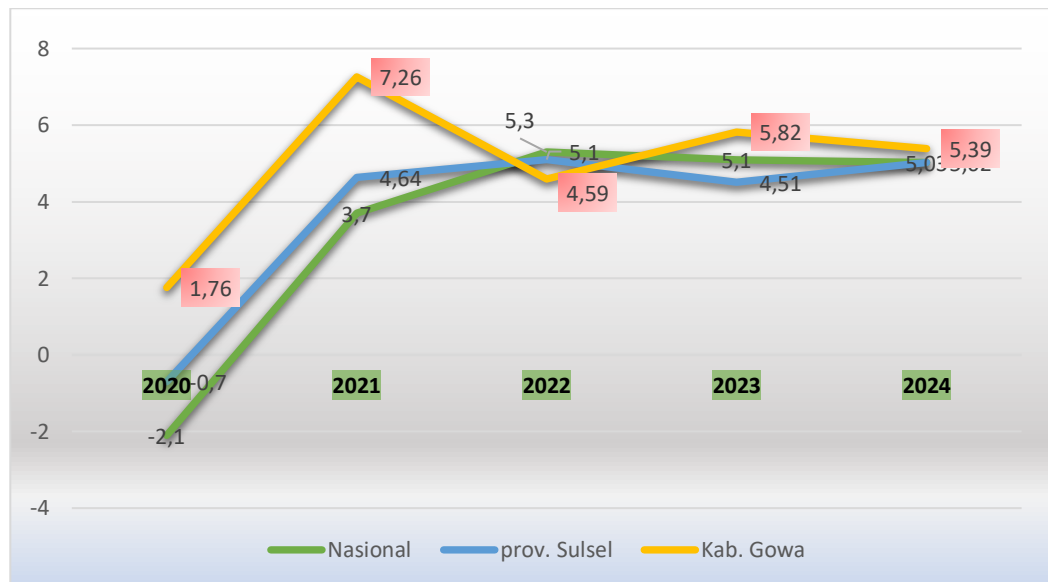
Pertumbuhan ekonomi adalah peningkatan kapasitas suatu daerah atau negara dalam memproduksi barang dan jasa dalam periode tertentu. Pertumbuhan ekonomi biasanya diukur melalui laju pertumbuhan Produk Domestik Bruto (PDB) atau Produk Domestik Regional Bruto (PDRB), yang mencerminkan kenaikan nilai tambah dari seluruh sektor ekonomi. Pertumbuhan ekonomi di suatu daerah mencerminkan dinamika pembangunan dan kesejahteraan masyarakat. Melalui indikator ekonomi seperti Produk Domestik Regional Bruto (PDRB), tingkat investasi, dan lapangan kerja, kita dapat mengukur perkembangan suatu wilayah dalam meningkatkan produksi barang dan jasa.

Di Kabupaten Gowa, pertumbuhan ekonomi tidak hanya menjadi indikator makro semata, tetapi juga mencerminkan sejauh mana kebijakan pembangunan daerah mampu mendorong peningkatan daya saing, produktivitas, dan pemerataan hasil pembangunan. Laju pertumbuhan ekonomi yang stabil dan positif akan berdampak pada peningkatan pendapatan masyarakat,

penciptaan lapangan kerja baru, serta mendorong peningkatan kualitas hidup. Sebaliknya, perlambatan pertumbuhan dapat menjadi sinyal adanya tantangan struktural yang harus segera diantisipasi melalui kebijakan ekonomi yang tepat sasaran.

Laju pertumbuhan ekonomi Kabupaten Gowa untuk selanjutnya disajikan dalam Grafik 2.2, yang memperlihatkan dinamika perkembangan PDRB dari tahun ke tahun sekaligus menjadi gambaran arah pembangunan ekonomi daerah.

Grafik 2. 6
Laju Pertumbuhan Ekonomi Kab. Gowa, Prov. Sulsel, dan Nasional Tahun 2020-2024



Sumber: Kabupaten Gowa Dalam Angka, Tahun 2024 (diolah)

Dalam periode 2020 hingga 2024, pertumbuhan ekonomi Kabupaten Gowa mengalami fluktuasi yang cukup signifikan. Pada tahun 2020, laju pertumbuhan ekonomi berada di angka 1,76%, yang sangat dipengaruhi oleh dampak pandemi COVID-19 yang melanda seluruh sektor ekonomi. Namun, pada tahun 2021, pertumbuhan ekonomi melonjak tajam hingga mencapai 7,26%, yang menunjukkan pemulihan ekonomi yang pesat. Peningkatan ini bisa disebabkan oleh berbagai faktor, seperti pemulihan sektor usaha, peningkatan konsumsi masyarakat, serta dukungan kebijakan pemerintah dalam mendorong aktivitas ekonomi pasca-pandemi. Secara garis besar, tiga sektor dengan pertumbuhan ekonomi tertinggi adalah Jasa Lainnya dengan tingkat pertumbuhan sebesar 15,19%, menyusul Penyediaan Akomodasi dan Makan Minum dengan pertumbuhan sebesar 12,18%, kemudian Real Estate dengan tingkat pertumbuhan sebesar 10,71%.

Setelah mengalami lonjakan pada tahun 2021, pertumbuhan ekonomi kembali mengalami penurunan pada tahun

2022 menjadi 4,59%. Penurunan ini bisa mengindikasikan efek dari stabilisasi ekonomi setelah pemulihan cepat, serta adanya tantangan eksternal maupun internal yang memengaruhi daya beli dan investasi di daerah.

Pada tahun 2023, pertumbuhan ekonomi kembali mengalami kenaikan menjadi 5,82%, mencerminkan adanya perbaikan dalam berbagai sektor yang mendukung perekonomian daerah. Namun, tren ini sedikit melambat pada tahun 2024, dengan angka pertumbuhan yang turun menjadi 5,39%, yang disebabkan oleh faktor eksternal seperti kondisi ekonomi global. Secara keseluruhan, meskipun pertumbuhan ekonomi Kabupaten Gowa mengalami beberapa fluktuasi, tren umumnya menunjukkan pemulihan dan stabilisasi setelah guncangan yang terjadi pada tahun 2020.

Pertumbuhan ekonomi merupakan indikator penting dalam menilai perkembangan perekonomian suatu daerah. Dalam konteks Kabupaten Gowa, laju pertumbuhan ekonomi yang mengalami fluktuasi selama periode 2020–2024 mencerminkan dinamika ekonomi yang dipengaruhi oleh berbagai faktor, termasuk kebijakan pemerintah, investasi, konsumsi masyarakat, serta kondisi ekonomi nasional dan global. Sementara itu, Produk Domestik Regional Bruto (PDRB) adalah ukuran utama dalam menilai kinerja ekonomi suatu daerah. PDRB menunjukkan nilai total barang dan jasa yang dihasilkan oleh suatu wilayah dalam periode tertentu. Peningkatan PDRB umumnya berkaitan erat dengan pertumbuhan ekonomi yang positif, karena mencerminkan peningkatan produksi dan aktivitas ekonomi di berbagai sektor.

Produk Domestik Regional Bruto (PDRB) terdiri dari dua jenis, yaitu PDRB atas dasar harga konstan dan PDRB atas dasar harga berlaku. Dalam mengukur pertumbuhan ekonomi, PDRB yang digunakan adalah PDRB atas dasar harga konstan. Penggunaan harga konstan bertujuan untuk menghilangkan pengaruh perubahan harga (inflasi), sehingga perubahan yang diukur mencerminkan pertumbuhan ekonomi yang sebenarnya.

b. Pendapatan per kapita

PDRB per Kapita merupakan ukuran yang mengukur rata-rata pendapatan atau output ekonomi per individu dalam suatu wilayah tertentu, biasanya dalam satu tahun. Untuk menghitung PDRB perkapita, total PDRB suatu wilayah dibagi dengan jumlah penduduk. Oleh karena itu, besar kecilnya jumlah penduduk akan mempengaruhi nilai PDRB per kapita, sedangkan besar kecilnya

nilai PDRB sangat tergantung pada potensi sumber daya alam dan faktor-faktor produksi yang terdapat di daerah tersebut.

Setiap tahun, PDRB per Kapita Kabupaten Gowa mengalami pertumbuhan yang cukup konsisten. Pada Tahun 2024, capaian PDRB per kapita Kabupaten Gowa menyentuh di angka 37,77 juta rupiah. Capaian PDRB yang masih rendah diakibatkan oleh masih rendahnya pendapatan daerah yang berbanding terbalik dengan jumlah penduduk yang makin tinggi. Hal ini menyebabkan terlalu banyak total PDRB yang harus dibagi, sehingga nilai PDRB per Kapitanya pun menjadi lebih kecil. Salah satu masalah yang harus dihadapi Kabupaten Gowa adalah meningkatnya jumlah penduduk, namun tidak berkontribusi terhadap pendapatan daerah, yang diakibatkan karena masih banyaknya penduduk yang hanya bermukim di Kabupaten Gowa namun melakukan aktivitas yang menghasilkan pendapatan daerah di Kota Makassar. Sebagai informasi, Kabupaten Gowa sendiri merupakan daerah hinterland atau kabupaten penyangga yang berbatasan langsung dengan Kota Makassar.

Tabel 2. 40
Perbandingan PDRB per Kapita ADHB (Juta Rupiah) Kab. Gowa dengan Nasional, Prov. Sulawesi Selatan, Kab. Maros, dan Target RKPD dan RPJMD Kab. Gowa

Tahun	Nasional	Prov. Sulawesi Selatan	Kab. Maros	Kab. Gowa	Target RKPD	Target RPJMD
2020	57,20	55,68	47,73	28,20	26,54	26,54
2021	62,30	59,65	47,16	30,44	27,80	27,80
2022	71,00	65,59	49,05	32,70	28,15	28,15
2023	75,00	69,70	51,03	35,52	28,50	28,50
2024	78,60	73,57	53,08	37,77	28,85	28,85

Sumber: Badan Pusat Statistik, 2025

Nilai PDRB per Kapita Kabupaten Gowa tiap tahun mengalami kenaikan. Selain itu capaiannya selalu melampaui target RKPD/RPJMD yang telah ditetapkan. Meskipun masih berada dibawah Nasional dan Provinsi Sulawesi Selatan, namun nilai PDRB per Kapita Kabupaten Gowa lebih stabil dan selalu mengalami peningkatan tiap tahunnya. Perbandingan antara PDRB per Kapita ADHB Kabupaten Gowa dengan PDRB per Kapita ADHB Nasional, Provinsi Sulawesi Selatan, dan Kabupaten Maros, serta disandingkan dengan target RPJMD Kabupaten Gowa disajikan pada grafik berikut.

Grafik 2. 7
Perbandingan PDRB per Kapita ADHB (Juta Rupiah) Kab. Gowa dengan Nasional, Prov. Sulawesi Selatan , dan Kab. Maros Tahun 2020-2024



Sumber: Kabupaten Gowa Dalam Angka, 2025

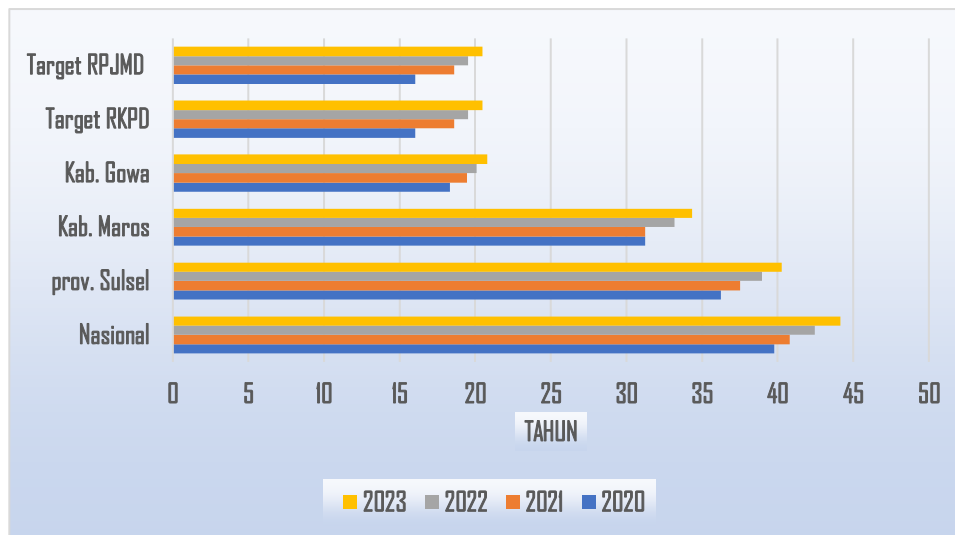
Jika dibandingkan dengan target pembangunan daerah, capaian PDRB per kapita Kabupaten Gowa selalu melampaui target RKPD maupun RPJMD. Misalnya, pada tahun 2022 capaian Gowa Rp20,09 juta melampaui target RKPD dan RPJMD yang hanya Rp19,54 juta. Hal yang sama juga terjadi pada tahun 2023, di mana capaian Rp20,81 juta lebih tinggi dari target Rp20,47 juta. Hal ini menunjukkan bahwa meskipun PDRB per kapita Kabupaten Gowa masih jauh tertinggal dibandingkan rata-rata nasional dan provinsi, kinerja pembangunan ekonomi daerah tetap positif karena mampu mencapai bahkan melampaui target yang telah ditetapkan dalam dokumen perencanaan pembangunan daerah.

Tabel 2. 41
Perbandingan PDRB per Kapita ADHK (Juta Rupiah) Kab. Gowa dengan Nasional, Prov. Sulawesi Selatan, Kab. Maros, dan Target RKPD dan RPJMD Kab. Gowa

Tahun	Nasional	prov. Sulawesi Selatan	Kab. Maros	Kab. Gowa	Target RKPD	Target RPJMD
2020	39,78	36,25	31,22	18,32	16,03	16,03
2021	40,78	37,5	31,24	19,45	18,61	18,61
2022	42,46	38,97	33,17	20,09	19,54	19,54
2023	44,14	40,28	34,35	20,81	20,47	20,47
2024	NA	NA	NA	NA	NA	NA

Sumber: Badan Pusat Statistik, 2025

Grafik 2. 8
Perbandingan PDRB per Kapita ADHK (Juta Rupiah) Kab. Gowa dengan Nasional, Prov. Sulawesi Selatan, Kab. Maros, dan Target RKPD dan RPJMD Kab. Gowa



Sumber: Kabupaten Gowa Dalam Angka, 2025

Hasil analisis faktor penyebab tren dan perbandingan antar wilayah dapat dideskripsikan bahwa Kabupaten Gowa dengan jumlah penduduk sekitar 814 ribu jiwa memiliki PDRB per kapita lebih rendah dibanding Maros yang berpenduduk sekitar 370 ribu jiwa. Perbedaan ini terutama dipengaruhi oleh faktor demografi, karena pembagi PDRB di Gowa jauh lebih besar sehingga menekan capaian per kapitanya. Selain itu, meskipun Gowa lebih dekat ke Makassar dan menjadi pilihan utama hunian penduduk urban, tingginya jumlah komuter membuat aktivitas ekonomi warganya lebih banyak tercatat di Makassar, bukan di Gowa. Sebaliknya, Maros memiliki pusat-pusat ekonomi lokal seperti bandara, kawasan industri, dan pariwisata, sehingga nilai tambah ekonominya lebih terjaga di dalam wilayah.

Meskipun demikian, PDRB per kapita bukan satu-satunya indikator kekuatan ekonomi daerah. Untuk memahami ekonomi Gowa secara utuh, perlu melihat indikator lain seperti IPM (73,71 pada 2024) yang menunjukkan peningkatan kualitas SDM, kemiskinan yang turun ke 6,85%, serta tingkat pengangguran terbuka yang relatif rendah. Meski struktur ekonominya masih didominasi pertanian, posisi Gowa sebagai hinterland dan kawasan hunian urban menjadikannya strategis dalam integrasi ekonomi Mamminasata.

c. Indeks Gini

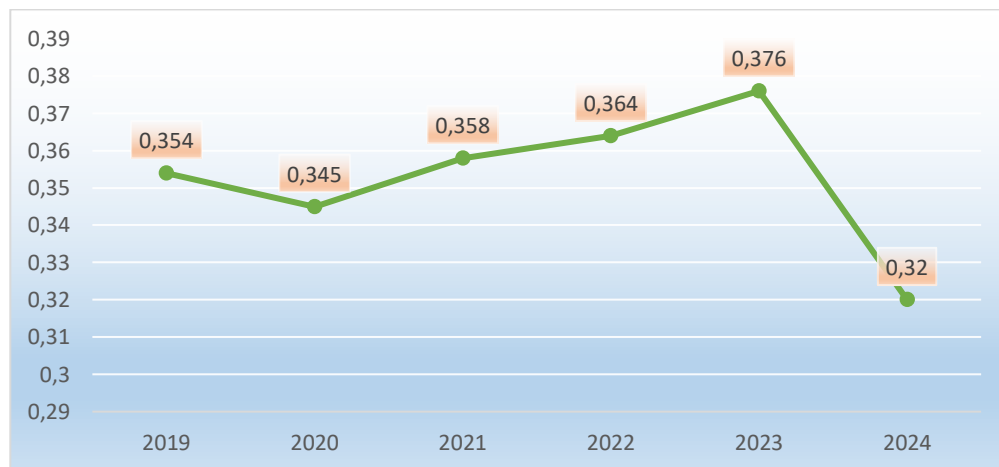
Rasio Gini digunakan untuk mengukur tingkat ketimpangan dalam distribusi pendapatan suatu daerah. Salah satu metode yang

umum digunakan dalam menganalisis ketimpangan pendapatan adalah Gini Rasio yang dihitung berdasarkan Kurva Lorenz. Indeks Gini merupakan hasil perhitungan dari kurva tersebut dan berfungsi untuk menggambarkan distribusi pendapatan masyarakat berdasarkan kelompok pengeluaran, baik pengeluaran pangan maupun non-pangan.

Indeks Gini memiliki rentang nilai antara 0 hingga 1. Semakin mendekati 0, maka distribusi pendapatan semakin merata, menunjukkan bahwa kesejahteraan masyarakat lebih merata. Sebaliknya, semakin mendekati 1, maka ketimpangan pendapatan semakin besar, mengindikasikan bahwa hanya sebagian kecil masyarakat yang menguasai sebagian besar pendapatan. Kriteria klasifikasi ketimpangan berdasar indeks gini sebagai berikut:

1. Indeks Gini $< 0,3$ = Ketimpangan rendah
2. $0,3 \leq$ Indeks Gini $\leq 0,5$ = Ketimpangan moderat
3. Indeks Gini $\geq 0,5$ = Ketimpangan tinggi

Grafik 2. 9
Perkembangan Indeks Gini Kabupaten Gowa Tahun 2020-2024



Sumber: *sulsel.bps.go.id*, 2025

Berdasarkan Grafik 2.6 mengenai Perkembangan Indeks Gini Kabupaten Gowa Tahun 2020-2024, terlihat adanya fluktuasi dalam tingkat ketimpangan pendapatan selama periode tersebut. Pada tahun 2020, Indeks Gini Kabupaten Gowa berada di angka 0,345. Kemudian pada tahun 2021, Indeks Gini kembali meningkat menjadi 0,358, diikuti oleh kenaikan lebih lanjut menjadi 0,364 pada tahun 2022. Tren kenaikan ini menunjukkan adanya peningkatan ketimpangan pendapatan di Kabupaten Gowa, yang bisa disebabkan oleh pemulihan ekonomi pasca-pandemi yang lebih menguntungkan kelompok ekonomi menengah ke atas dibandingkan kelompok berpendapatan rendah.

Puncak ketimpangan terjadi pada tahun 2023, di mana Indeks Gini mencapai 0,376. Angka ini menunjukkan ketimpangan yang lebih besar dibandingkan tahun-tahun sebelumnya, yang bisa jadi disebabkan oleh perbedaan akses terhadap peluang ekonomi, meningkatnya biaya hidup, atau konsentrasi kekayaan di kelompok tertentu. Namun, pada tahun 2024, Indeks Gini mengalami penurunan tajam menjadi 0,32, yang mencerminkan perbaikan signifikan dalam pemerataan pendapatan. Penurunan ini bisa menjadi indikasi dari kebijakan pemerataan ekonomi yang lebih efektif, peningkatan kesempatan kerja, atau dampak dari program sosial yang lebih merata di masyarakat. Secara keseluruhan, meskipun terdapat peningkatan ketimpangan di periode 2021-2023, tren tahun 2024 menunjukkan perbaikan yang cukup signifikan, yang dapat menjadi pertanda positif bagi pemerataan kesejahteraan di Kabupaten Gowa.

Jika disandingkan dengan Provinsi Sulawesi Selatan dan Nasional, indeks gini Kabupaten Gowa masih berada di atas keduanya. Meskipun hanya selisih sedikit, namun data pada Tabel 2.2 menunjukkan bahwa tingkat ketimpangan Kabupaten Gowa masih lebih rendah. Artinya tingkat kesenjangan Kabupaten Gowa masih lebih baik jika dibandingkan dengan Provinsi Sulsel dan Nasional.

Tabel 2. 42
Perbandingan Indeks Gini dan Tingkat Ketimpangan Nasional, Provinsi, Kabupaten Maros dan Kabupaten Gowa Tahun 2020-2024

No	Indikator	2020	2021	2022	2023	2024
1	Kab. Gowa	0,345	0,358	0,364	0,376	0,32
2	Prov. Sulsel	0,389	0,382	0,377	0,377	0,377
3	Nasional	0,381	0,381	0,381	0,388	0,381
4	Kriteria Ketimpangan Kabupaten Gowa	Moderat	Moderat	Moderat	Moderat	Moderat

Sumber: Badan Pusat Statistik, 2025

Berdasarkan hasil analisis faktor penyebab tren dan perbandingan indeks gini antar wilayah, terlihat bahwa Indeks Gini Kabupaten Gowa mengalami fluktuasi selama periode 2020-2024. Pada tahun 2020, indeks berada di angka 0,345, lalu mengalami kenaikan secara bertahap hingga mencapai 0,376 pada 2023, yang menunjukkan peningkatan ketimpangan pendapatan. Namun, pada tahun 2024, terjadi perbaikan signifikan dengan penurunan Indeks Gini menjadi 0,32, yang mencerminkan adanya peningkatan pemerataan pendapatan di daerah tersebut.

Jika dibandingkan dengan Provinsi Sulawesi Selatan, terlihat bahwa tingkat ketimpangan di provinsi ini cenderung lebih tinggi

dibandingkan Kabupaten Gowa pada seluruh periode yang diamati. Indeks Gini Provinsi Sulawesi Selatan berada di angka 0,389 pada tahun 2020, kemudian mengalami sedikit penurunan dan stabil di 0,377 pada tahun 2022-2024.

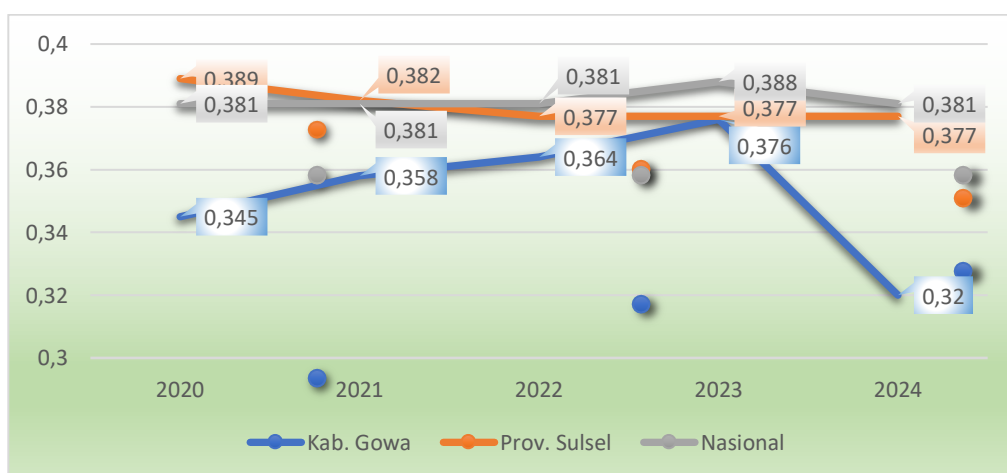
Sementara itu, Indeks Gini Nasional menunjukkan tren yang relatif stabil dengan sedikit kenaikan pada 2023 (0,388), sebelum kembali ke 0,381 pada 2024. Hal ini mencerminkan bahwa ketimpangan pendapatan di tingkat nasional cenderung stagnan dengan sedikit peningkatan dalam beberapa tahun terakhir.

Meskipun Kabupaten Gowa mengalami fluktuasi dalam tingkat ketimpangannya, kategori ketimpangan tetap berada dalam level "Moderat" sepanjang periode 2020-2024. Penurunan Indeks Gini yang signifikan pada 2024 menunjukkan adanya perbaikan dalam distribusi pendapatan yang mungkin dipengaruhi oleh kebijakan ekonomi, program bantuan sosial, serta peningkatan kesempatan kerja di daerah tersebut.

Indeks Gini Kabupaten Gowa cenderung lebih tinggi dibanding Maros karena pertumbuhan ekonomi terkonsentrasi di perkotaan dan ketergantungan pada pertanian berproduktivitas rendah yang memperlebar kesenjangan desa-kota. Sementara itu, Maros relatif lebih merata berkat diversifikasi ekonomi pada industri, perdagangan, dan jasa transportasi. Dibanding rata-rata Sulawesi Selatan dan nasional, ketimpangan di Gowa masih pada level menengah, namun lebih rentan akibat disparitas antar wilayah dalam kabupaten.

Tren perkembangan disajikan Indeks Gini Kabupaten Gowa, Provinsi Sulawesi Selatan, dan Nasional selanjutnya dapat dilihat pada Grafik 2.10.

Grafik 2. 10
Perbandingan Indeks Gini Kabupaten Gowa, Prov.Sulsel, dan Nasional Tahun 2020-2024



Sumber : BPS, Indikator Makro Sosial Ekonomi Prov. Sulsel Triwulan IV 2025

d. Kemiskinan

Kemiskinan adalah kondisi di mana seseorang atau kelompok memiliki keterbatasan dalam akses terhadap sumber daya material, seperti makanan, tempat tinggal yang layak, pendidikan, dan layanan kesehatan. Ini juga mencakup ketidakmampuan untuk memenuhi kebutuhan dasar sehari-hari serta kesulitan dalam mencapai taraf hidup yang layak. Sedangkan penduduk miskin adalah penduduk yang memiliki rata-rata pengeluaran per kapita per bulan di bawah Garis Kemiskinan.

Garis kemiskinan adalah batas atau ambang tertentu yang digunakan untuk menentukan apakah seseorang atau rumah tangga dianggap miskin atau tidak. Garis kemiskinan biasanya ditetapkan berdasarkan standar tertentu, seperti pendapatan atau konsumsi, di mana individu atau rumah tangga dengan pendapatan atau konsumsi di bawah garis tersebut dianggap miskin. Garis kemiskinan di Kabupaten Gowa pada Tahun 2024 berada di angka 475.305 rupiah/kapita/bulan. Dengan angka garis kemiskinan yang ditetapkan, dapat ditentukan berapa Persentase tingkat kemiskinan di Kabupaten Gowa. Garis kemiskinan, jumlah penduduk miskin, dan Persentase kemiskinan ditampilkan pada tabel berikut.

Tabel 2. 43
Garis Kemiskinan, Jumlah, dan Persentase Penduduk Miskin Kabupaten Gowa, 2020–2024

No	Tahun	Garis Kemiskinan Rp/Kapita/bulan	Jumlah penduduk miskin (ribu jiwa)	Persentase penduduk miskin
1	2020	390.917	57,68	7,38
2	2021	408.435	58,66	7,54
3	2022	429.222	57,96	7,36
4	2023	456.719	59,10	7,42
5	2024	475.305	55,13	6,85

Sumber: Kabupaten Gowa Dalam Angka, Tahun 2025

Kemiskinan juga ditentukan berdasarkan 3 (tiga) indikator. Indikator tersebut yaitu Angka Kemiskinan (P0), Kedalaman Kemiskinan (P1), dan Keparahan Kemiskinan (P2).

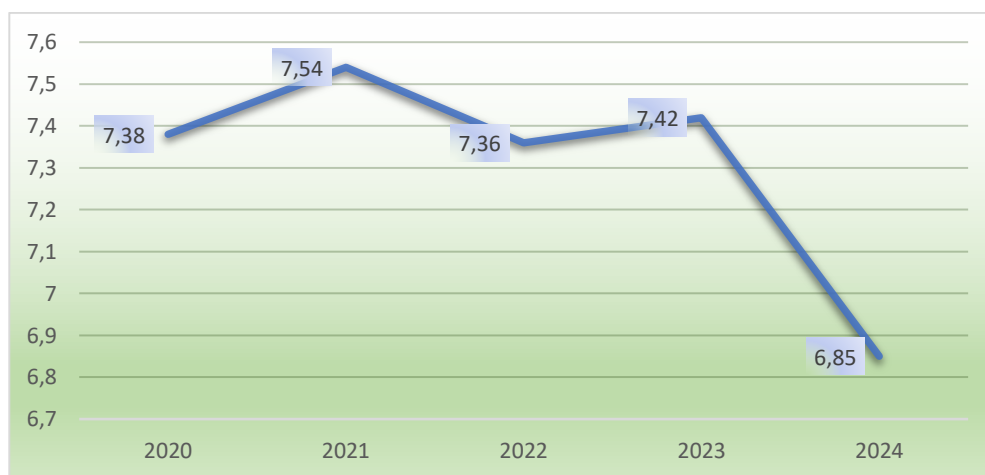
1) Angka Kemiskinan (P0)

Angka kemiskinan, sering disingkat sebagai P0, adalah indikator yang mengukur proporsi populasi yang hidup di bawah garis kemiskinan. Angka kemiskinan menunjukkan persentase penduduk miskin terhadap jumlah penduduk dalam suatu wilayah yang berada dibawah garis kemiskinan. Ini adalah ukuran dasar untuk menentukan seberapa besar persentase populasi yang

mengalami kemiskinan absolut dalam suatu wilayah. PO sering kali dihitung sebagai persentase dari total populasi yang hidup di bawah ambang batas kemiskinan yang telah ditentukan sebelumnya. Ambang batas kemiskinan ini dapat ditentukan berdasarkan pendapatan, konsumsi, atau indikator lainnya, tergantung pada metodologi yang digunakan.

PO yang lebih tinggi menunjukkan tingkat kemiskinan yang lebih tinggi di suatu populasi, sementara PO yang lebih rendah menunjukkan tingkat kemiskinan yang lebih rendah. Oleh karena itu, PO sering digunakan sebagai indikator awal untuk memahami tingkat kemiskinan dalam suatu negara atau wilayah.

Grafik 2. 11
Angka Kemiskinan (PO) Kabupaten Gowa Tahun 2020-2024



Sumber: Kabupaten Gowa dalam Angka, 2025

Berdasarkan Grafik 2.11, angka kemiskinan (PO) di Kabupaten Gowa mengalami fluktuasi selama periode 2020-2024. Pada tahun 2020, angka kemiskinan berada di 7,38%, kemudian mengalami kenaikan ke 7,54% pada 2021. Peningkatan ini disebabkan oleh dampak pandemi COVID-19 yang memperburuk kondisi ekonomi masyarakat, mengurangi lapangan pekerjaan, serta menghambat aktivitas ekonomi.

Pada tahun 2022, angka kemiskinan menunjukkan perbaikan dengan penurunan menjadi 7,36%, meskipun pada 2023 kembali mengalami sedikit kenaikan ke 7,42%. Hal ini dapat mengindikasikan adanya faktor ekonomi tertentu, seperti inflasi atau ketidakstabilan sektor usaha, yang menyebabkan masyarakat rentan kembali jatuh ke dalam kemiskinan.

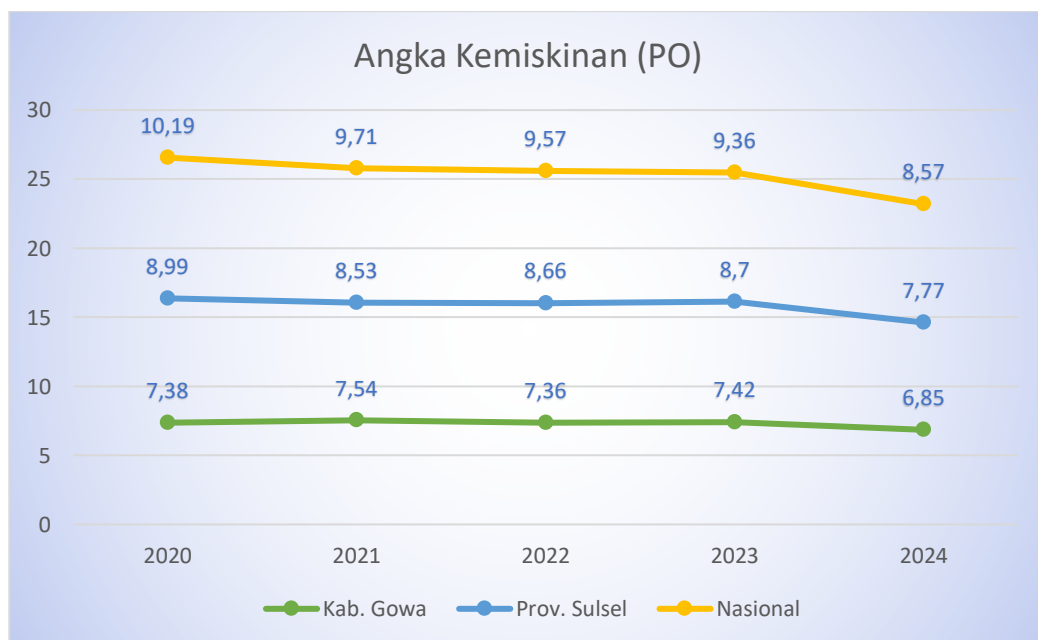
Namun, perubahan signifikan terjadi pada 2024, di mana angka kemiskinan mengalami penurunan drastis ke 6,85%. Penurunan ini mencerminkan adanya peningkatan kesejahteraan masyarakat, yang dipengaruhi oleh berbagai faktor, seperti

pertumbuhan ekonomi yang lebih baik, efektivitas program pengentasan kemiskinan, peningkatan investasi, serta pemulihan sektor ekonomi pascapandemi.

Secara keseluruhan, meskipun angka kemiskinan di Kabupaten Gowa sempat meningkat pada 2021 dan mengalami sedikit fluktuasi pada tahun-tahun berikutnya, tren penurunan tajam pada 2024 menjadi indikator positif bagi perbaikan kesejahteraan masyarakat.

Selanjutnya, persentase kemiskinan Kabupaten Gowa jika disandingkan dengan persentase kemiskinan Nasional, Provinsi Sulsel, dan Kabupaten Maros (Kabupaten Hinterland selain Kabupaten Gowa), menunjukkan bahwa persentase kemiskinan Kabupaten Gowa lebih baik dibanding ketiganya dan melampaui target yang ditetapkan dalam RPJMD Kabupaten Gowa Tahun 2021-2026. Persentase yang lebih rendah menunjukkan bahwa jumlah penduduk miskin terhadap total jumlah penduduk di Kabupaten Gowa lebih sedikit dibandingkan Nasional, Provinsi Sulawesi Selatan, dan Kabupaten Maros yang juga merupakan salah satu kabupaten penyangga (hinterland) Kota Makassar. Jumlah penduduk miskin yang kian menurun di Kabupaten Gowa menunjukkan kinerja yang cukup baik ditengah isu strategis dalam mengurangi kemiskinan. Selengkapnya perbandingannya dapat dilihat pada Grafik 2.9.

Grafik 2. 12
Perbandingan Angka Kemiskinan (PO) Kabupaten Gowa dengan Nasional, dan Prov. Sulsel. Tahun 2024



Sumber: Kabupaten Gowa dalam Angka, Kabupaten Maros dalam Angka, Prov Sulsel Angka, Statistik Nasional Tahun 2025 (diolah)

Dari grafik tersebut, terlihat bahwa angka kemiskinan di Kabupaten Gowa secara konsisten lebih rendah dibandingkan dengan tingkat kemiskinan Provinsi Sulawesi Selatan dan Nasional. Hal ini mengindikasikan bahwa berbagai kebijakan pembangunan daerah, program pengentasan kemiskinan, serta intervensi sosial-ekonomi di Kabupaten Gowa cukup efektif dalam menekan angka kemiskinan.

Selain pada grafik 2.12 untuk menggambarkan kinerja tingkat kemiskinan Kabupaten Gowa disandingkan dengan Nasional, Provinsi Sulawesi Selatan dan Kabupaten Maros dapat dilihat pada tabel berikut.

Tabel 2. 44
Perbandingan Tingkat Kemiskinan Kab. Gowa dengan Nasional, Prov. Sulse , Kab. Maros, dan Target RKPD Kab. Gowa

Tahun	Nasional	prov. Sulse	Kab. Gowa
2020	10,19	8,99	7,38
2021	9,71	8,53	7,54
2022	9,57	8,66	7,36
2023	9,36	8,70	7,42
2024	8,57	7,77	6,85

Sumber: Kabupaten Gowa dalam Angka, Kabupaten Maros dalam Angka, Prov Sulse dalam Angka, Statistik Nasional Tahun 2025 (diolah)

Analisis tren dan perbandingan kemiskinan antar wilayah menunjukkan bahwa tingkat kemiskinan di Kabupaten Gowa menunjukkan tren menurun dalam lima tahun terakhir, namun tetap relatif lebih tinggi dibandingkan rata-rata Sulawesi Selatan maupun nasional. Struktur ekonomi Gowa yang masih bertumpu pada pertanian membuat kelompok miskin sangat rentan terhadap variabilitas iklim, ketersediaan air irigasi, serta fluktuasi harga pangan. Tingginya pekerja di sektor informal juga memperkuat kerentanan sosial ekonomi.

Jika dibandingkan dengan Kabupaten Maros, tingkat kemiskinan Gowa cenderung lebih tinggi. Hal ini disebabkan oleh diversifikasi ekonomi Maros yang lebih kuat melalui industri pengolahan, perdagangan, dan transportasi, berkat kedekatan dengan Makassar dan bandara internasional. Sementara Gowa masih menghadapi kesenjangan spasial, terutama di wilayah pedesaan bagian selatan dan timur yang tertinggal dari wilayah perkotaan.

Dibandingkan rata-rata Sulawesi Selatan, angka kemiskinan Gowa masih berada di atas, meski tren penurunannya sejalan dengan provinsi. Secara nasional, Gowa juga tergolong daerah

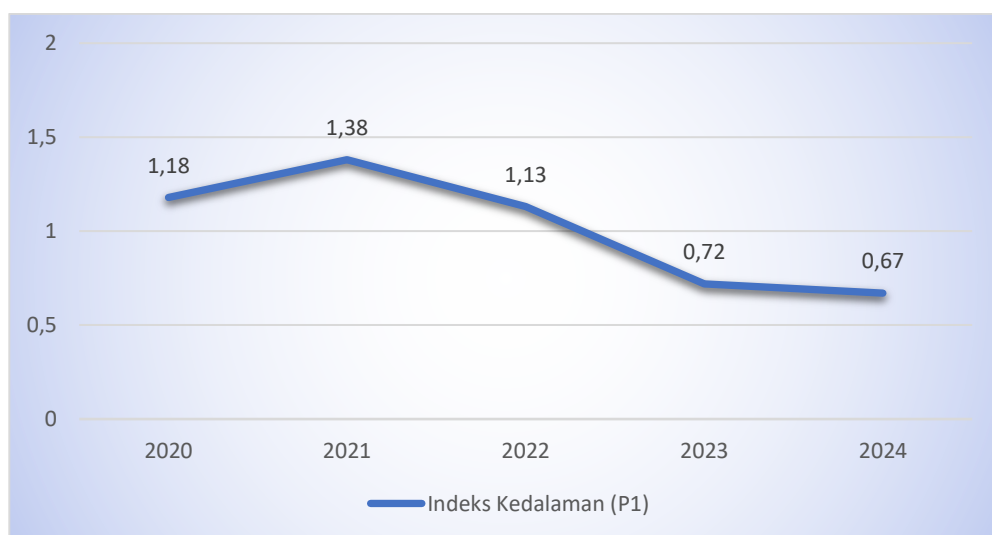
dengan kemiskinan relatif lebih tinggi dari rerata, menunjukkan adanya tantangan struktural yang belum teratasi.

Dengan demikian, kemiskinan di Gowa dipengaruhi oleh tiga faktor utama: dominasi pertanian yang rentan iklim, ketimpangan infrastruktur antarwilayah, serta kualitas SDM yang masih di bawah rata-rata provinsi. Sementara Maros, dengan struktur ekonomi yang lebih terdiversifikasi dan infrastruktur yang lebih baik, mampu menekan angka kemiskinan lebih rendah dari Gowa dan mendekati rata-rata Sulawesi Selatan.

2) Indeks Kedalaman Kemiskinan (P1)

Indeks Kedalaman Kemiskinan adalah ukuran rata-rata kesenjangan pengeluaran masing-masing penduduk miskin terhadap garis kemiskinan. Indeks Kedalaman Kemiskinan (Poverty Gap Index-P1) merupakan ukuran rata-rata kesenjangan pengeluaran masing-masing penduduk miskin terhadap garis kemiskinan. Semakin tinggi nilai indeks, semakin jauh rata-rata pengeluaran penduduk dari garis kemiskinan. Artinya, semakin tinggi P1 menunjukkan semakin miskinnya penduduk miskin akibat semakin jauhnya pengeluaran per kapita mereka dari garis kemiskinan.

Grafik 2. 13
Indeks Kedalaman Kemiskinan Kabupaten Gowa Tahun 2020-2024



Sumber: Kabupaten Gowa dalam Angka, 2025

Grafik 2.13 menunjukkan Indeks Kedalaman Kemiskinan (P1) di Kabupaten Gowa selama periode 2020 hingga 2024. Indeks Kedalaman Kemiskinan menggambarkan seberapa jauh rata-rata pengeluaran penduduk miskin dari garis kemiskinan—semakin tinggi indeksnya, semakin dalam tingkat kemiskinan yang dialami oleh masyarakat miskin. Setelah mencapai puncaknya pada 2021, indeks ini mengalami penurunan bertahap, yaitu 1,13 pada 2022,

0,72 pada 2023, dan akhirnya mencapai 0,67 pada 2024. Penurunan ini menunjukkan perbaikan dalam kondisi ekonomi masyarakat miskin di Kabupaten Gowa, di mana mereka semakin mendekati garis kemiskinan dan mengalami peningkatan kesejahteraan.

Jika dibandingkan dengan Provinsi dan Nasional, Indeks Kedalaman Kemiskinan Kabupaten Gowa masih lebih baik. Perbandingan ketiganya dapat dilihat pada tabel berikut.

Tabel 2. 45
Indeks Kedalaman Kemiskinan Kabupaten Gowa,
Provinsi Sulsel, dan Nasional Tahun 2020-2024

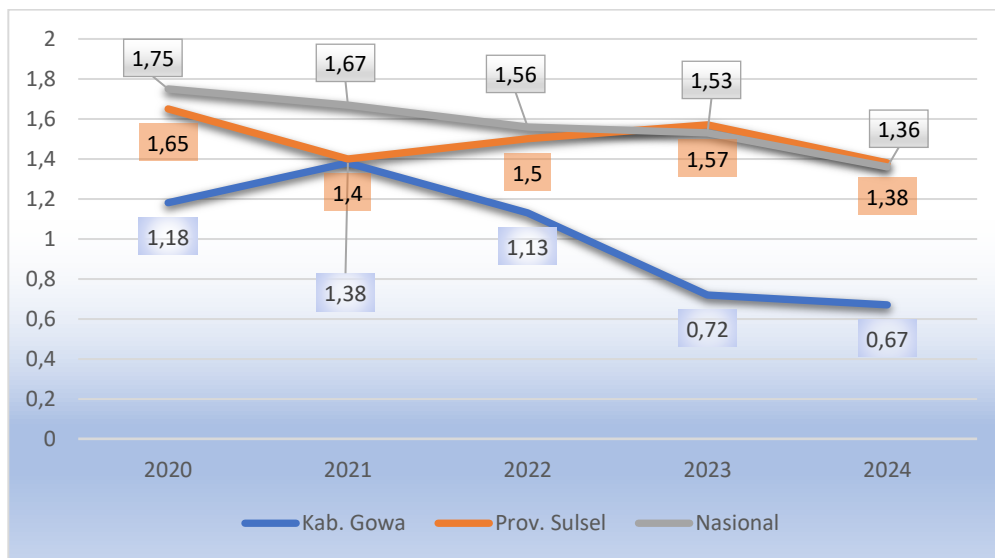
No	Tahun	Indeks Kedalaman (P1)		
		Kab. Gowa	Prov. Sulsel	Nasional
1	2020	1,18	1,65	1,75
2	2021	1,38	1,40	1,67
3	2022	1,13	1,50	1,56
4	2023	0,72	1,57	1,53
5	2024	0,67	1,38	1,36

Sumber: Kabupaten Gowa Dalam Angka, Provinsi Sulsel Dalam Angka, Statistik Indonesia, Tahun 2023

Tabel ini menunjukkan Indeks Kedalaman Kemiskinan (P1) untuk Kabupaten Gowa, Provinsi Sulawesi Selatan, dan Nasional selama periode 2020 hingga 2024. Indeks Kedalaman Kemiskinan Kabupaten Gowa mengalami peningkatan dari 1,18 pada 2020 menjadi 1,38 pada 2021, menandakan bahwa kondisi masyarakat miskin semakin terpuruk pada tahun tersebut. Namun, setelah 2021, indeks ini mengalami penurunan signifikan hingga mencapai 0,67 pada 2024, yang menunjukkan adanya perbaikan kesejahteraan bagi kelompok masyarakat miskin di Kabupaten Gowa.

Kabupaten Gowa selalu memiliki indeks yang lebih rendah dibandingkan Provinsi Sulawesi Selatan dan Nasional, yang berarti tingkat kedalaman kemiskinan di Gowa lebih baik. Pada tahun 2024, Kabupaten Gowa (0,67) memiliki indeks yang jauh lebih rendah dibandingkan Provinsi Sulawesi Selatan (1,38) dan Nasional (1,36), menunjukkan bahwa penduduk miskin di Gowa secara rata-rata lebih dekat ke garis kemiskinan dibandingkan daerah lain. Selama lima tahun terakhir, indeks Kabupaten Gowa turun lebih signifikan dibandingkan Provinsi Sulawesi Selatan dan Nasional, mencerminkan perbaikan kondisi sosial-ekonomi yang lebih baik di daerah ini.

Grafik 2. 14
Perbandingan Indeks Kedalaman Kemiskinan Kabupaten Gowa, Provinsi Sulsel dan Nasional Tahun 2020-2024



Sumber: Kabupaten Gowa Dalam Angka, Provinsi Sulsel Dalam Angka, Statistik Indonesia, Tahun 2023

Grafik diatas menunjukkan perkembangan Indeks Kedalaman Kemiskinan Kabupaten Gowa, Provinsi Sulsel, dan Nasional, yang sama-sama bergerak secara fluktuatif selama 5 tahun terakhir. Namun selama periode itu, tiap tahun, Indeks Kedalaman Kemiskinan Kabupaten Gowa selalu lebih rendah dibandingkan dengan Provinsi Sulsel dan Nasional. Hal ini menunjukkan bahwa kemampuan daya beli penduduk miskin di Kabupaten Gowa masih lebih baik dibanding rata-rata Provinsi dan Nasional.

Dari perbandingan ini, dapat disimpulkan bahwa Kabupaten Gowa memiliki kondisi yang lebih baik dalam hal kedalaman kemiskinan dibandingkan Provinsi Sulawesi Selatan dan Nasional. Penurunan yang signifikan dari tahun 2021 hingga 2024 menunjukkan efektivitas kebijakan daerah dalam mengurangi kedalaman kemiskinan, yang dapat mencerminkan meningkatnya kesejahteraan penduduk miskin di Gowa.

3) Indeks Keparahan Kemiskinan (P2)

Indeks Keparahan Kemiskinan (Poverty Severity Index-P2) adalah salah satu indikator yang digunakan untuk mengukur tingkat keparahan kemiskinan dalam suatu populasi. Indeks ini merupakan pengembangan dari Indeks Kedalaman Kemiskinan (Poverty Gap Index), dan memberikan informasi tambahan mengenai distribusi pendapatan di antara masyarakat miskin. Semakin tinggi nilai indeks, semakin tinggi ketimpangan pengeluaran di antara penduduk miskin

Tabel 2. 46
Indeks Keparahan Kemiskinan Kabupaten Gowa Tahun 2020-2024

No	Tahun	Indeks Keparahan (P2)		
		Kab. Gowa	Prov. Sulsel	Nasional
1	2020	0,30	0,46	0,47
2	2021	0,36	0,34	0,42
3	2022	0,32	0,35	0,38
4	2023	0,12	0,41	0,36
5	2024	0,11	0,35	0,32

Sumber: Kabupaten Gowa Dalam Angka, Provinsi Sulsel Dalam Angka, Statistik Indonesia, Tahun 2024

Indeks keparahan kemiskinan (P2) Kabupaten Gowa di tahun 2020 sebesar 0,30, di tahun 2020 mengalami kenaikan menjadi 0,36, kemudian di tahun 2021 mengalami penurunan sebesar 0,04 menjadi 0,32, dan untuk tahun 2022 kembali mengalami penurunan yang signifikan ke angka 0,12. Pada Tahun 2024 sendiri, Indeks Keparahan Kabupaten Gowa kembali turun ke angka 0,11. Begitupun Indeks Keparahan Kemiskinan Provinsi Sulsel dan Nasional, sama-sama mengalami tren perkembangan yang fluktuatif selama lima tahun terakhir. Lebih jelasnya dapat dilihat pada Tabel 2.35.

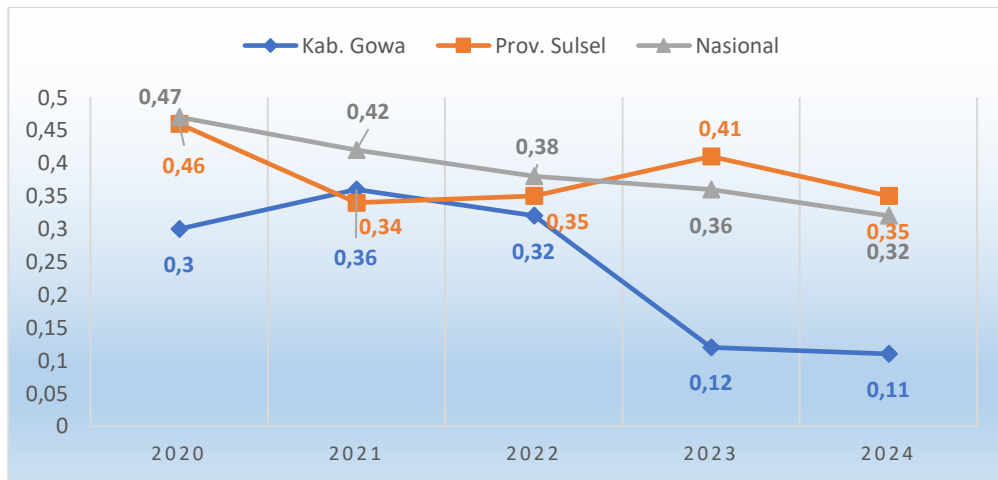
Kabupaten Gowa menunjukkan perbaikan yang lebih signifikan dibandingkan Provinsi Sulawesi Selatan dan Nasional, terutama setelah 2021. Pada tahun 2024, indeks keparahan kemiskinan Kabupaten Gowa mencapai 0,11, jauh lebih rendah dibandingkan Provinsi Sulawesi Selatan (0,35) dan Nasional (0,32). Indeks Provinsi Sulawesi Selatan cenderung lebih tinggi dibandingkan Kabupaten Gowa dalam hampir seluruh periode, menunjukkan bahwa distribusi kemiskinan di provinsi ini lebih timpang. Secara umum Indeks Nasional lebih tinggi dibandingkan Kabupaten Gowa tetapi cenderung lebih stabil dibandingkan Provinsi Sulawesi Selatan.

Jika digambarkan dalam grafik, jelas terlihat pergerakan indeks ketiganya yang hampir sama. Namun Indeks Keparahan kemiskinan Kabupaten Gowa secara signifikan lebih rendah dibandingkan dengan Provinsi Sulsel dan Nasional khususnya pada tahun 2023 dan 2024. Berbanding lurus dengan persentase penduduk miskin yang juga menurun, masyarakat miskin dalam kategori parah/kronis di Kabupaten Gowa lebih semakin berkurang. Dalam 7,36% penduduk Kabupaten Gowa yang mengalami kemiskinan, ada beberapa masyarakat 'miskin parah' yang bergerak mengalami kenaikan pengeluaran. Hal ini tentu

menjadi nilai positif bagi para stakeholder yang telah memberikan intervensi kepada masyarakat sangat miskin (kronis).

Jika disandingkan dengan Provinsi Sulawesi Selatan dan Nasional, Indeks Keparahan Kemiskinan di Kabupaten Gowa jauh lebih rendah. Pada Tahun 2024, Nasional berada di angka 0,32, sedangkan Provinsi berada di angka 0,35. Tren perbandingan ketiganya disajikan pada Grafik 2.15.

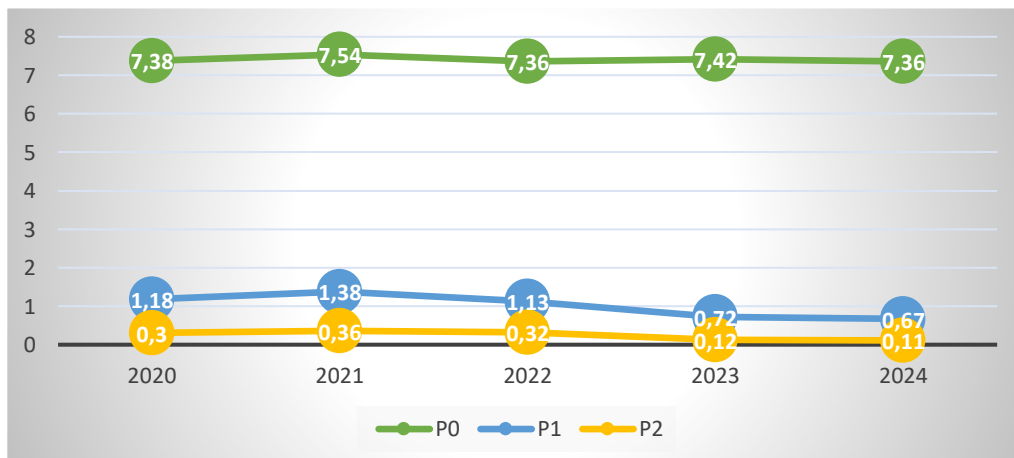
Grafik 2. 15
Perbandingan Indeks Keparahan Kemiskinan Kabupaten Gowa, Provinsi Sulsel dan Nasional Tahun 2020-2024



Sumber: Kabupaten Gowa Dalam Angka, Provinsi Sulsel Dalam Angka, Statistik Indonesia, Tahun 2024

Laju perkembangan Indeks Kedalaman Kemiskinan berbanding lurus dengan Indeks Keparahan Kemiskinan. Artinya bila indeks kedalaman kemiskinan meningkat, begitupun indeks keparahan kemiskinan, dan sebaliknya.

Grafik 2. 16
Perbandingan Angka Kemiskinan, Indeks Kedalaman Kemiskinan, dan Indeks Keparahan Kemiskinan Kabupaten Gowa Tahun 2020-2024



Sumber: Kabupaten Gowa Dalam Angka, Provinsi Sulsel Dalam Angka, Statistik Indonesia, Tahun 2024

e. Tingkat Partisipasi Angkatan Kerja

Tingkat Partisipasi Angkatan Kerja (TPAK) adalah indikator yang mengukur persentase penduduk usia kerja (15 tahun ke atas) yang termasuk dalam angkatan kerja dibandingkan dengan total penduduk usia kerja. Dimana Angkatan kerja terdiri dari penduduk yang bekerja dan yang menganggur tetapi aktif mencari pekerjaan. Sedangkan Penduduk usia kerja adalah semua individu berusia 15 tahun ke atas, termasuk yang bekerja, menganggur, dan yang tidak aktif dalam angkatan kerja (misalnya pelajar, ibu rumah tangga, atau pensiunan). TPAK mencerminkan jumlah penduduk usia kerja yang aktif secara ekonomi, baik yang sudah bekerja maupun yang sedang mencari pekerjaan.

Tabel 2. 47
Tingkat Partisipasi Angkatan Kerja Kabupaten Gowa
Tahun 2020-2024

Tahun	Penduduk Usia Kerja (jiwa)	Jumlah Angkatan Kerja (jiwa)	Tingkat Partisipasi Angkatan Kerja (%)
2020	582.646	394.000	67,62%
2021	591.593	407.545	68,89%
2022	600.465	439.271	73,16%
2023	609.578	424.437	69,63%
2024	621.477	452.466	72,80%

Sumber: Kabupaten Gowa dalam Angka 2021, 2022, 2023, 2024, 2025

Tingkat Partisipasi Angkatan Kerja (TPAK) di Kabupaten Gowa Tahun 2020-2024, terjadi fluktuasi dalam tingkat partisipasi tenaga kerja selama periode lima tahun terakhir. Pada tahun 2020, jumlah penduduk usia kerja di Kabupaten Gowa tercatat sebanyak 582.646 orang, dengan jumlah angkatan kerja sebanyak 365.559 orang, sehingga menghasilkan TPAK sebesar 65,64%. Pada tahun 2021, terjadi peningkatan jumlah penduduk usia kerja menjadi 591.593 orang, dengan jumlah angkatan kerja mencapai 394.000 orang, menyebabkan TPAK naik menjadi 67,62%.

Tahun 2022 menunjukkan peningkatan lebih lanjut, dengan jumlah penduduk usia kerja sebesar 600.465 orang dan jumlah angkatan kerja sebanyak 407.545 orang, sehingga TPAK meningkat menjadi 68,89%. Tren peningkatan berlanjut pada tahun 2023, di mana jumlah penduduk usia kerja mencapai 609.578 orang, dengan 439.271 orang berada dalam angkatan kerja, menghasilkan TPAK tertinggi selama periode ini, yaitu 73,16%.

Namun, pada tahun 2024, meskipun jumlah penduduk usia kerja meningkat menjadi 621.477 orang, jumlah angkatan kerja mengalami sedikit penurunan menjadi 424.437 orang, yang menyebabkan TPAK turun menjadi 69,63%. Tren TPAK Kabupaten

Gowa yang fluktuatif dipengaruhi oleh berbagai faktor seperti kondisi ekonomi, ketersediaan lapangan kerja, dan kebijakan ketenagakerjaan.

f. Tingkat Partisipasi Angkatan Kerja Perempuan

Selama periode tahun 2020 hingga 2024, kondisi ketenagakerjaan di Kabupaten Gowa mengalami fluktuasi yang mencerminkan dinamika ekonomi dan sosial masyarakat. Tingkat Partisipasi Angkatan Kerja (TPAK) menunjukkan tren yang cenderung meningkat, dari 67,62% pada tahun 2020 menjadi 72,80% pada tahun 2024. Kenaikan ini menunjukkan semakin banyak penduduk usia kerja yang aktif dalam kegiatan ekonomi, baik bekerja maupun mencari kerja. Dapat dilihat pada tabel berikut:

Tabel 2. 48
Kondisi Ketenagakerjaan Kabupaten Gowa Tahun 2020-2024

Tahun	Satuan	2020	2021	2022	2023	2024
TPT	%	6,44%	4,30%	3,26%	3,43%	3,91%
TPAK	%	67,62%	68,89%	73,16%	69,63%	72,80%
TPAK Perempuan	%	26,52%	27,80%	30,86%	26,47%	30,25%
TPAK Laki-Laki	%	41,10%	41,09%	42,29%	43,16%	42,56%

Sumber: Kabupaten Gowa Dalam Angka, 2025

TPAK perempuan juga mengalami peningkatan, dari 26,52% pada tahun 2020 menjadi 30,25% pada tahun 2024, meskipun sempat turun ke 26,47% pada tahun 2023. Hal ini menunjukkan adanya peningkatan keterlibatan perempuan dalam dunia kerja, walaupun masih lebih rendah dibandingkan laki-laki. Di sisi lain, TPAK laki-laki stabil pada angka yang lebih tinggi, dari 41,10% di tahun 2020 menjadi 42,56% di tahun 2024.

Sementara itu, Tingkat Pengangguran Terbuka (TPT) mengalami penurunan dari 6,44% pada tahun 2020 menjadi 3,91% pada tahun 2024, setelah sempat mencapai titik terendah pada tahun 2022 sebesar 3,26%. Penurunan TPT ini mengindikasikan perbaikan kondisi pasar kerja, dengan semakin banyak penduduk yang terserap dalam lapangan kerja. Secara keseluruhan, data ini menunjukkan tren positif dalam hal partisipasi tenaga kerja dan penurunan pengangguran, dengan catatan bahwa kesenjangan gender dalam partisipasi kerja masih perlu mendapat perhatian lebih lanjut.

2.1.2.2. KESEHATAN UNTUK SEMUA

Selain kesejahteraan ekonomi, gambaran kesejahteraan masyarakat Kabupaten Gowa dapat dilihat dari kondisi kesehatan masyarakat. Kesehatan masyarakat di Kabupaten Gowa pada periode 2020 hingga 2024 mengalami berbagai dinamika yang mencerminkan tantangan dan kemajuan di sektor kesehatan. Berdasarkan data dari Badan Pusat Statistik (BPS) Kabupaten Gowa, selama tahun 2020 hingga 2024, Indeks Pembangunan Manusia (IPM) di kabupaten ini rata-rata meningkat sebesar 0,71 persen per tahun. Peningkatan IPM pada tahun 2024 terjadi pada semua dimensi, baik umur panjang dan hidup sehat, pengetahuan, maupun standar hidup layak.

Tabel 2. 49
Capaian Indikator Bidang Kesehatan Kabupaten Gowa Tahun 2020-2024

Indikator	Satuan	2020	2021	2022	2023	2024
UHH	Tahun	70,43	70,45	70,70	74,03	74,19
UHH Laki-laki	Tahun		68,43	68,61	68,96	76,58
UHH Perempuan	Tahun		72,33	72,59	72,91	77,87
Angka Kematian Ibu per 100.000 kelahiran hidup	Jiwa	111	128	112	156	117
Prevalensi Stunting pada Balita (%) SSGI	Persen	NA	NA	33	21,1	17
Cakupan penemuan dan pengobatan kasus tuberkulosis (treatment coverage) (%)	Persen	46,72	63,12	73	36,2	63,7
Angka keberhasilan pengobatan Tuberkulosis (treatment success rate) (%)	Persen	57	64	83,7	63,6	86,7
Cakupan kepesertaan jaminan kesehatan nasional (%)	Persen	79	88	74	97,6	97

Sumber: BPS dan Dinas Kesehatan Kabupaten, 2025

a. Umur Harapan Hidup

Umur Harapan Hidup (UHH) adalah perkiraan rata-rata tambahan umur seseorang yang diharapkan dapat terus hidup. UHH juga dapat didefinisikan sebagai rata-rata jumlah tahun yang dijalani oleh seseorang setelah orang tersebut mencapai ulang tahun yang ke-x. Ukuran yang umum digunakan adalah angka harapan hidup saat lahir yang mencerminkan kondisi kesehatan pada saat itu. Sehingga pada umumnya ketika membicarakan UHH, yang dimaksud adalah rata-rata jumlah tahun yang akan dijalani oleh seseorang sejak orang tersebut lahir.

UHH merupakan salah satu indikator keberhasilan suatu daerah dalam pembangunan kesejahteraan rakyat di suatu daerah terutama di sektor kesehatan. Peningkatan derajat kesehatan angka usia harapan hidup dipengaruhi dari beberapa faktor yang dalam hal ini faktor kesehatan lebih berperan penting selain faktor lain seperti ekonomi, budaya, dan pendidikan. Peran sektor kesehatan memengaruhi masyarakat dalam menurunkan angka kesakitan, peningkatan gizi masyarakat, dan pelayanan kesehatan yang baik.

Berdasarkan Umur Harapan Hidup di Kabupaten Gowa di mana selama kurun waktu tahun 2020-2024 terjadi peningkatan angka usia harapan hidup yaitu dari 70,43 tahun di tahun 2020 dan terus meningkat tiap tahunnya hingga mencapai angka 74,19 tahun untuk tahun 2024.

Tabel 2. 50
Umur Harapan Hidup Kabupaten Gowa Tahun 2020 – 2024

No	Indikator Kesehatan	2020	2021	2022	2023	2024
1	Angka Usia Harapan Hidup (Thn)	70,43	70,45	70,70	74,03	74,19

Sumber : Badan Pusat Statistik Kabupaten Gowa, 2025

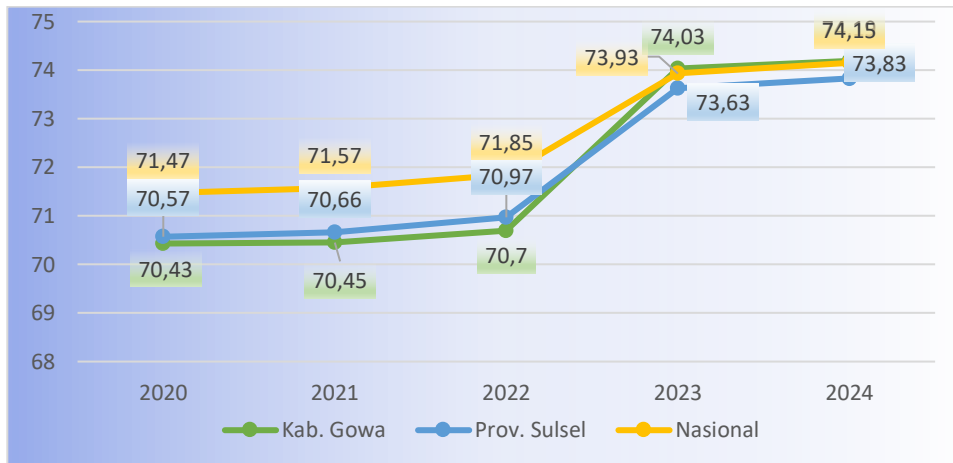
Semakin meningkatnya angka usia harapan hidup penduduk Kabupaten Gowa menunjukkan bahwa kualitas kesehatan yang semakin baik yang ditunjang dengan kemudahan dan kesadaran masyarakat dalam menggunakan layanan kesehatan, adanya berbagai seperti Jamkesda (Jaminan Kesehatan Daerah), Jamkesmas (Jaminan Kesehatan Masyarakat) dan BPJS Kesehatan.

Akan tetapi dengan adanya peningkatan angka usia harapan hidup, maka berarti juga harus meningkatkan pelayanan dan penjaminan hidup yang layak untuk lansia dan panti jompo sehingga memberikan kemungkinan para lansia untuk tetap beraktivitas dan mendapat pelayanan yang baik dan ke depan diharapkan menjadi kota yang ramah untuk lansia.

Angka Harapan Hidup merupakan alat untuk mengevaluasi kinerja pemerintah dalam meningkatkan kesejahteraan penduduk pada umumnya, dan meningkatkan derajat kesehatan pada khususnya. Angka Harapan Hidup yang rendah di suatu daerah harus diikuti dengan program pembangunan kesehatan, dan program social lainnya termasuk kesehatan lingkungan, kecukupan gizi dan kalori termasuk program pemberantasan kemiskinan.

Untuk perbandingan Angka Usia Harapan Hidup Kabupaten Gowa, Provinsi Sulsel dan Nasional Tahun 2020-2024 selanjutnya dapat dilihat pada Grafik berikut.

Grafik 2. 17
Perbandingan Angka Usia Harapan Hidup Kabupaten Gowa, Provinsi Sulsel dan Nasional Tahun 2020-2024



Sumber : Website BPS Kabupaten Gowa, BPS Provinsi Sulsel, BPS, Tahun 2025

Berdasarkan Grafik 2.17, terlihat bahwa angka usia harapan hidup (UHH) di Kabupaten Gowa, Provinsi Sulawesi Selatan, dan Nasional mengalami tren peningkatan selama periode 2020 hingga 2024. Secara umum, angka usia harapan hidup di Provinsi Sulawesi Selatan selalu lebih tinggi dibandingkan Kabupaten Gowa. Pada 2020, angka UHH tercatat 70,57 tahun, mengalami kenaikan bertahap hingga mencapai 70,97 tahun pada 2022. Sama seperti Kabupaten Gowa, peningkatan signifikan terjadi pada 2023, di mana angka UHH naik ke 74,03 tahun dan kemudian meningkat lagi menjadi 74,15 tahun pada 2024. Kenaikan yang lebih tajam di tingkat provinsi menunjukkan adanya kebijakan kesehatan yang lebih efektif di tingkat regional, yang kemungkinan besar turut memengaruhi peningkatan di Kabupaten Gowa.

Di tingkat nasional, angka usia harapan hidup cenderung lebih stabil dibandingkan Kabupaten Gowa dan Provinsi Sulawesi Selatan. Pada 2020, UHH nasional berada di angka 73,4 tahun dan mengalami peningkatan kecil setiap tahunnya, mencapai 73,9 tahun pada 2023, dan akhirnya 74,15 tahun pada 2024. Meskipun tren peningkatannya lebih lambat, angka nasional tetap lebih tinggi dibandingkan Kabupaten Gowa dan hampir setara dengan Provinsi Sulawesi Selatan pada 2024.

b. Angka Kematian Ibu (per 100.000 Kelahiran Hidup)

Indikator ini menunjukkan Angka kematian ibu pada saat hamil, bersalin dan nifas dari per 100.000 kelahiran, Angka Kematian Ibu per 100.000 kelahiran hidup di Kabupaten Gowa dapat dilihat pada tabel berikut:

Tabel 2. 51
Angka Kematian Ibu Per 100.000 Kelahiran Hidup
(Kasus) Kabupaten Gowa Tahun 2020 – 2024

Tahun	Jumlah Ibu Hamil Yang Meninggal Karena Hamil, Bersalin dan Nifas di Wilayah Tertentu selama 1 Tahun	Jumlah Kelahiran Hidup di Wilayah Tersebut dan Pada Kurun Waktu Yang Sama	Angka Kematian Ibu Per 100.000 Kelahiran Hidup
2020	15	13.515	111
2021	16	12.526	128
2022	14	12.401	112
2023	20	11.894	156
2024	14	11.937	117

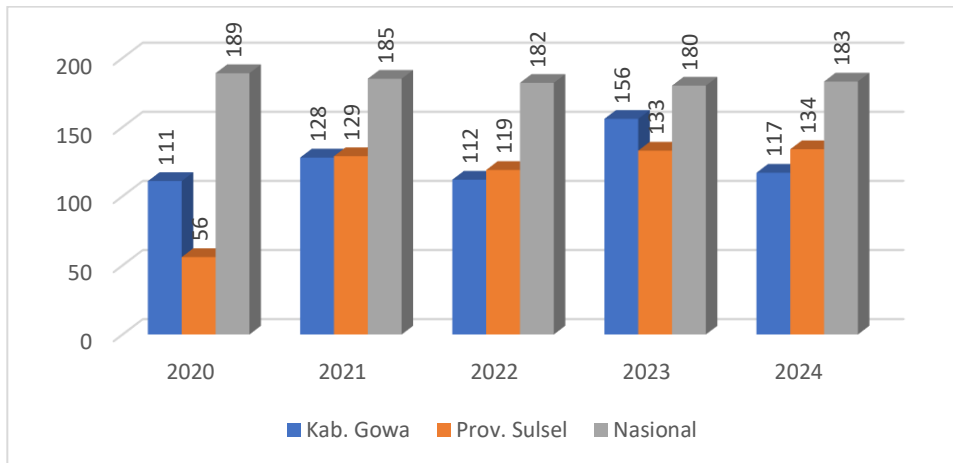
Sumber : Dinas Kesehatan Kabupaten Gowa, Tahun 2025

Tabel 2.85 memperlihatkan fluktuasi angka kematian ibu (AKI) di Kabupaten Gowa selama periode 2020–2024. Angka kematian ibu dihitung berdasarkan jumlah ibu hamil yang meninggal karena kehamilan, persalinan, dan masa nifas per 100.000 kelahiran hidup. Pada tahun 2020, AKI tercatat sebesar 111 kasus, kemudian meningkat menjadi 128 kasus pada tahun 2021. Tahun 2022 menunjukkan sedikit perbaikan dengan penurunan menjadi 112 kasus, namun kembali mengalami lonjakan tajam pada tahun 2023 menjadi 156 kasus, yang merupakan angka tertinggi dalam periode lima tahun terakhir. Tahun 2024 mencatat penurunan kembali ke angka 117 kasus.

Tren ini menunjukkan bahwa meskipun terdapat tahun-tahun dengan perbaikan, secara keseluruhan angka kematian ibu belum menunjukkan penurunan yang konsisten dan berkelanjutan. Lonjakan pada tahun 2023 menjadi perhatian serius karena bisa mengindikasikan adanya masalah dalam akses atau kualitas layanan kesehatan maternal, termasuk keterlambatan penanganan komplikasi, kurangnya fasilitas kesehatan yang memadai, atau rendahnya kesadaran masyarakat terhadap pentingnya pemeriksaan kehamilan secara rutin.

Penurunan kembali pada tahun 2024 menjadi sinyal positif, namun tetap perlu diimbangi dengan penguatan sistem pelayanan kesehatan ibu, peningkatan kualitas tenaga medis, serta edukasi masyarakat, agar kasus kematian ibu dapat ditekan secara signifikan dan berkelanjutan di masa mendatang.

Grafik 2. 18
Angka Kematian Ibu (Per 100.000 Kelahiran Hidup) Kab. Gowa, Prov. Sulsel, dan Nasional Tahun 2020-2024



Sumber : BPS dan Dinas Kesehatan Kabupaten Gowa, Tahun 2025

c. Prevelensi Stunting

Prevalensi stunting adalah persentase anak balita (usia di bawah lima tahun) yang mengalami stunting, yaitu kondisi gagal tumbuh akibat kekurangan gizi kronis dan infeksi berulang, terutama pada 1.000 hari pertama kehidupan (dari kehamilan hingga usia 2 tahun). Anak stunting memiliki tinggi badan lebih pendek dari standar usianya menurut WHO.

Stunting berdampak jangka panjang pada kecerdasan, kesehatan, dan produktivitas anak di masa depan. Maka, penurunan angka stunting menjadi salah satu prioritas pembangunan kesehatan di Indonesia.

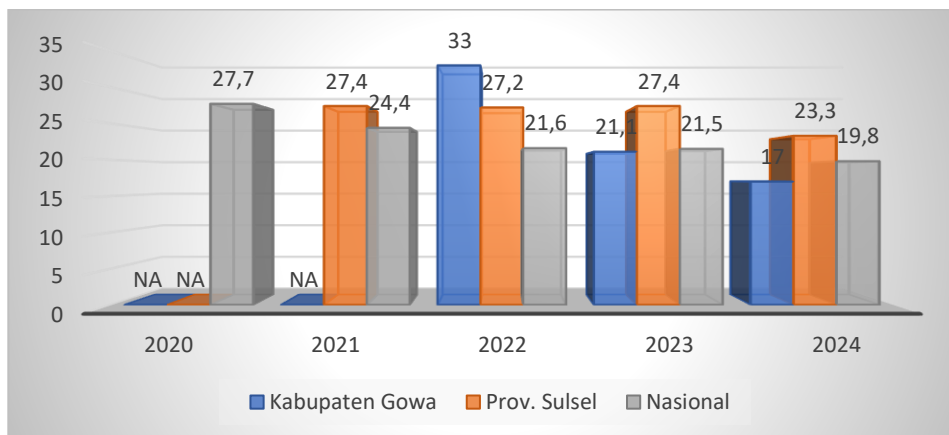
Secara nasional, prevalensi stunting menunjukkan tren penurunan yang konsisten, dari 27,7 persen pada tahun 2020 menjadi 19,8 persen pada tahun 2024. Penurunan ini mencerminkan keberhasilan berbagai intervensi strategis yang dilakukan secara terkoordinasi oleh pemerintah pusat dan daerah dalam upaya percepatan penurunan stunting.

Di tingkat Provinsi Sulawesi Selatan, meskipun sempat mengalami fluktuasi, prevalensi stunting masih berada di atas angka nasional. Pada tahun 2020, prevalensi stunting di Provinsi Sulsel tercatat sebesar 27,4 persen dan menurun menjadi 23,3 persen pada tahun 2024. Penurunan ini menunjukkan adanya progres, meskipun masih diperlukan upaya lebih intensif untuk menyamai atau melampaui capaian nasional.

Kabupaten Gowa menunjukkan dinamika yang menarik. Data prevalensi tahun 2020 dan 2021 belum tersedia, namun pada tahun 2022 tercatat lonjakan angka stunting yang cukup tinggi

sebesar 33 persen. Angka ini jauh di atas rata-rata provinsi dan nasional pada tahun yang sama. Lonjakan prevalensi stunting di Kabupaten Gowa tahun 2022 merupakan akumulasi dari dampak pandemi, lemahnya intervensi awal, dan peningkatan cakupan pendataan, yang kemudian tercermin dalam peningkatan angka. Namun demikian, upaya penanggulangan yang dilakukan kemudian menunjukkan hasil yang signifikan. Pada tahun 2023, angka stunting berhasil ditekan menjadi 21 persen, dan terus menurun hingga 17 persen pada tahun 2024. Capaian ini tidak hanya lebih baik dibandingkan angka provinsi dan nasional, tetapi juga mencerminkan efektivitas program dan sinergi antar pemangku kepentingan di daerah.

Grafik 2. 19
Prerbandingan Data Prevalensi Stunting Kabupaten Gowa, Prov. Sulsel, dan Nasional Tahun 2020-2024



*berdasarkan data SSGI

Sumber: Dinas Kesehatan Kabupaten Gowa, Tahun 2025

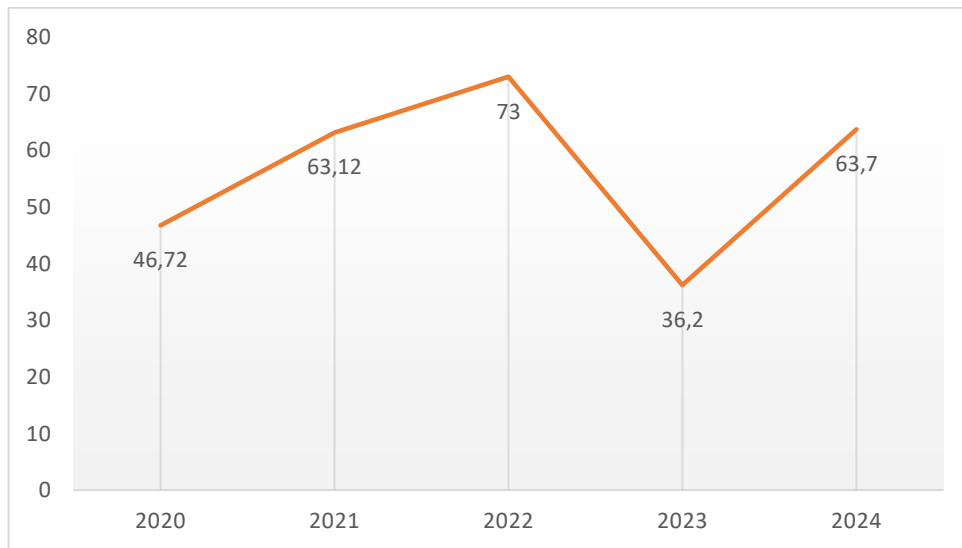
d. Cakupan penemuan dan pengobatan kasus tuberkulosis

Tuberkulosis (TB) masih menjadi salah satu masalah kesehatan masyarakat yang signifikan di Indonesia. Upaya pengendalian TB sangat bergantung pada dua indikator utama, yaitu cakupan penemuan kasus dan cakupan pengobatan kasus TB. Cakupan penemuan kasus TB merujuk pada persentase kasus TB yang berhasil ditemukan dan dilaporkan dibandingkan dengan estimasi total kasus yang ada di masyarakat. Sementara itu, cakupan pengobatan menunjukkan proporsi pasien TB yang mendapatkan pengobatan dari total kasus yang telah ditemukan. Keduanya merupakan bagian penting dari strategi nasional dan global untuk mencapai eliminasi TB.

Secara nasional, target yang ditetapkan adalah minimal 90 persen penemuan kasus dan 90 persen cakupan pengobatan. Namun, dalam praktiknya, berbagai tantangan masih dihadapi, antara lain rendahnya kesadaran masyarakat mengenai gejala TB, stigma sosial terhadap penyakit ini, keterbatasan akses layanan

kesehatan, serta ketidakteraturan dalam pelacakan dan pendampingan pasien. Cakupan penemuan dan pengobatan kasus TB Kabupaten Gowa berfluktuatif dari tahun 2020-2024. Pada tahun 2024 sendiri cakupannya sebesar 63,7 persen. Mengalami kenaikan yang cukup signifikan dari tahun sebelumnya.

Grafik 2. 20
Cakupan Penemuan dan Pengobatan Kasus Tuberkulosis
Tahun 2020-2024



Sumber: Dinas Kesehatan Kabupaten Gowa, Tahun 2025

e. Angka Keberhasilan Pengobatan Tuberkulosis

Indikator lainnya yang menjadi gambaran kondisi pada aspek kesejahteraan sosial dari sektor kesehatan adalah Insidensi Tuberkulosis. Insidensi Tuberkulosis merujuk pada jumlah kasus baru TB yang terjadi dalam suatu populasi tertentu selama periode waktu tertentu, biasanya diukur dalam jumlah kasus per 100.000 orang per tahun. Insidensi merupakan indikator penting dalam epidemiologi untuk memahami tingkat penyebaran dan risiko terkena TB dalam suatu populasi. Angka keberhasilan pengobatan tuberkulosis merupakan indikator utama dalam evaluasi program pengendalian TB. Keberhasilan ini mencerminkan efektivitas terapi, pendampingan pasien, serta keberlangsungan sistem layanan kesehatan yang mendukung pasien TB selama proses pengobatan.

Penemuan pasien baru TB BTA Positif adalah penemuan pasien TB melalui pemeriksaan dahak sewaktu pagi dan sewaktu (SPS) dan diobati di unit pelayanan kesehatan dalam suatu wilayah kerja pada waktu tertentu. Pasien baru adalah pasien yang belum pernah diobati dengan OAT atau sudah pernah menelan OAT kurang dari satu bulan (30 dosis) harian. Sedangkan penanganan/pengobatan adalah pemberian pengobatan pada pasien baru TB BTA positif dengan OAT selama 6 bulan.

Cakupan penemuan dan penanganan penderita penyakit TBC/BTA di Kabupaten Gowa dapat dilihat pada tabel berikut:

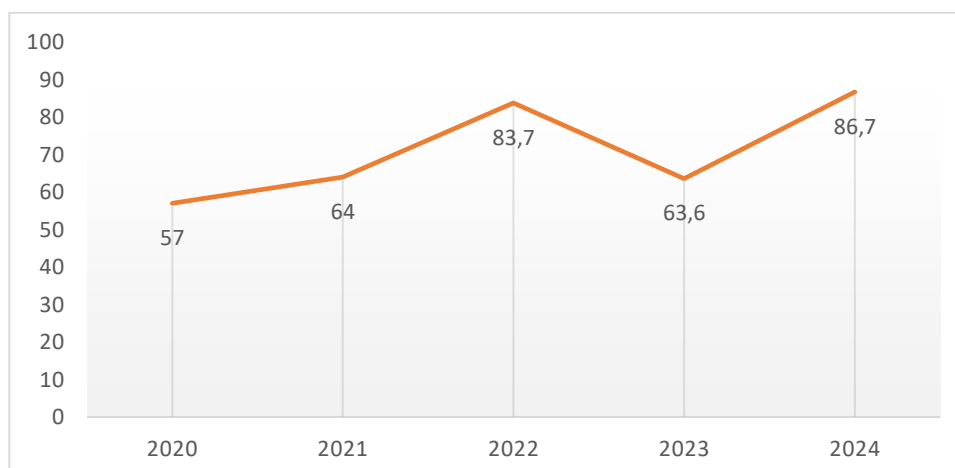
Tabel 2. 52
Cakupan Penemuan dan Penanganan Penderita Penyakit TBC BTA Kabupaten Gowa Tahun 2020 – 2024

Tahun	Jumlah Penderita Baru TBC BTA (+) yang Ditemukan dan Diobati di Satu Wilayah Kerja Selama 1 Tahun	Jumlah Perkiraan Penderita Baru TBC BTA (+) Dalam Kurun Waktu Yang Sama	Cakupan Penemuan dan Penanganan Penderita Penyakit TBC BTA
2020	635	1.359	46,72%
2021	945	1.497	63,12%
2022	1.334	1.801	74%
2023	1.393	3.841	36,2%
2024	1.519	2.216	68,5%

Sumber : Dinas Kesehatan Kabupaten Gowa, Tahun 2025

Jumlah penderita baru TBC BTA (+) yang ditemukan dan diobati menunjukkan tren meningkat setiap tahun, dari 635 orang pada 2020 menjadi 1.519 orang pada 2024. Sedangkan jumlah perkiraan penderita baru juga meningkat tiap tahun yakni dari 1.359 kasus pada 2020 menjadi 2.216 kasus pada 2024. Cakupan penemuan dan penanganan penderita penyakit TBC BTA menunjukkan capaian tertinggi pada tahun 2022, artinya lebih banyak pasien yang teridentifikasi dan diobati dibandingkan jumlah perkiraan kasus. Tahun 2023 terjadi penurunan drastis cakupan ke 36,2%. Sedangkan ada 2024, cakupan kembali membaik menjadi 68,5%.

Grafik 2. 21
Angka keberhasilan pengobatan Tuberkulosis (treatment success rate) (%) Kab. Gowa Tahun 2020-2024



Sumber: Dinas Kesehatan Kabupaten Gowa, Tahun 2025

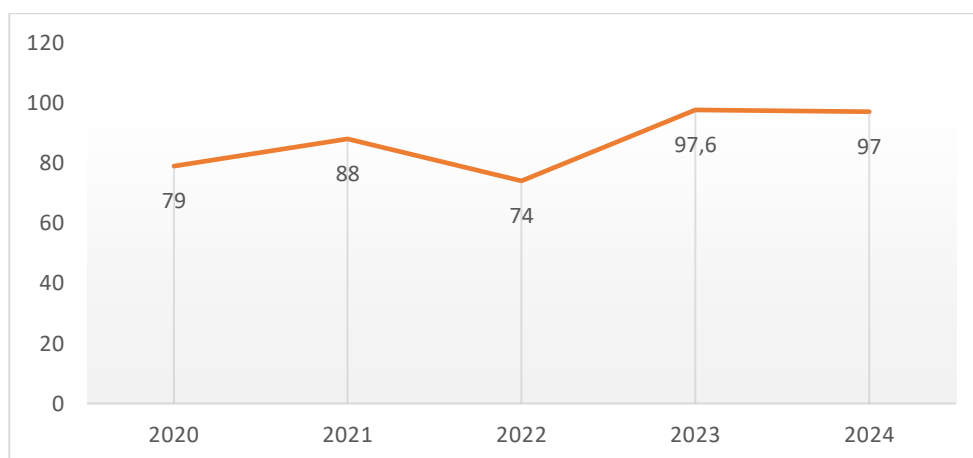
Kabupaten Gowa menunjukkan tren fluktuatif dalam angka keberhasilan pengobatan TB. Pada tahun 2020, angka keberhasilan

tercatat sebesar 57 persen, kemudian mengalami peningkatan pada tahun 2021 menjadi 64 persen. Kenaikan signifikan terjadi pada tahun 2022, di mana angka keberhasilan mencapai 83,7 persen. Namun, pada tahun 2023 terjadi penurunan kembali menjadi 63,6 persen, yang kemungkinan disebabkan oleh berbagai faktor, antara lain ketidakpatuhan pasien dalam menyelesaikan pengobatan, lemahnya pemantauan kasus, atau dampak sisa dari kondisi pandemi yang memengaruhi layanan kesehatan. Meskipun demikian, pada tahun 2024, Kabupaten Gowa berhasil mencatatkan lonjakan keberhasilan pengobatan hingga 86,7 persen, mendekati target nasional sebesar 90 persen.

f. Cakupan Kepesertaan Jaminan Kesehatan Nasional

Cakupan Kepesertaan Jaminan Kesehatan Nasional menjadi salah satu indikasi gambaran kondisi aspek kesejahteraan sosial. Jaminan Kesehatan Nasional ditujukan untuk memberikan kepastian jaminan kesehatan yang menyeluruh bagi setiap penduduk Indonesia agar dapat hidup sehat, produktif, dan sejahtera, yang diberikan dalam bentuk pelayanan kesehatan perorangan yang komprehensif, mencakup pelayanan peningkatan kesehatan (promotif), pencegahan penyakit (preventif), pengobatan (kuratif) dan pemulihan (rehabilitatif) termasuk obat dan bahan medis dengan menggunakan teknik layanan terkendali mutu dan biaya (managed care).

Grafik 2. 22
Cakupan Kepesertaan Jaminan Kesehatan Nasional (%) Kab. Gowa Tahun 2020-2024



Sumber: Dinas Kesehatan Kabupaten Gowa, Tahun 2025

Kepesertaan jaminan Kesehatan nasional penduduk Kabupaten Gowa meningkat dari 79 persen di tahun 2020 menjadi 97 persen di tahun 2024. Peningkatan ini dipengaruhi oleh beberapa faktor, diantaranya adalah meningkatnya kesadaran dan pendidikan masyarakat, aksesibilitas terhadap fasilitas pendaftaran dan pelayanan kesehatan termasuk di daerah pedesaan atau

terpencil, implementasi kebijakan pemerintah yang mendukung untuk memperluas cakupan jaminan kesehatan, dan meningkatnya pendapatan dan kesejahteraan ekonomi secara umum. Kombinasi dari faktor-faktor ini dapat menjelaskan lonjakan signifikan dalam kepesertaan jaminan kesehatan nasional di Kabupaten Gowa dari tahun 2020 hingga 2024.

g. **Kualitas Pelayanan Kesehatan**

Peningkatan rasio tenaga medis ini menjadi indikator positif bagi kualitas pelayanan kesehatan di Kabupaten Gowa. Ketersediaan tenaga kesehatan yang lebih banyak dapat memperbaiki aksesibilitas dan mempercepat pelayanan masyarakat, baik di fasilitas kesehatan primer seperti puskesmas maupun di rumah sakit. Rasio yang meningkat juga menunjukkan bahwa kapasitas layanan kesehatan lebih seimbang dengan pertumbuhan penduduk, sehingga potensi beban kerja tenaga medis dapat berkurang.

Namun demikian, meskipun tren ini positif, rasio dokter dan tenaga medis per 1.000 penduduk masih relatif rendah jika dibandingkan dengan standar ideal WHO yang merekomendasikan minimal 1 dokter per 1.000 penduduk. Hal ini berarti meski telah ada peningkatan, masih diperlukan strategi penguatan, seperti pemerataan distribusi tenaga kesehatan antarwilayah, peningkatan kompetensi tenaga medis, dan optimalisasi fasilitas pendukung layanan kesehatan.

Dengan demikian, peningkatan jumlah dan rasio tenaga kesehatan di Kabupaten Gowa mencerminkan arah perbaikan kualitas pelayanan kesehatan, tetapi keberlanjutan upaya ini perlu diimbangi dengan peningkatan mutu, distribusi, serta sarana-prasarana pendukung agar masyarakat dapat merasakan layanan yang lebih merata, cepat, dan berkualitas.

Tabel 2. 53
Tenaga Kesehatan Kabupaten Gowa Tahun 2020-2024

Indikator	Satuan	2020	2021	2022	2023	2024
Jumlah Dokter	Orang	204	217	241	243	270
Rasio Dokter Per Satuan Penduduk	Angka per 1.000 Penduduk	0.27	0.28	0.31	0.3	0.4
Jumlah Tenaga Medis	Orang	204	217	241	243	1.142
Rasio Tenaga Medis per satuan Penduduk	Angka per 1.000 Penduduk	0.27	0.28	0.31	0.3	0.4

Sumber: Dinas Kesehatan Kabupaten Gowa, Tahun 2025

Kualitas pelayanan kesehatan di Kabupaten Gowa selama pandemi Covid-19 mengalami tantangan besar, terutama karena keterbatasan jumlah dokter dan tenaga medis pada awal pandemi tahun 2020. Dengan rasio hanya 0,27 per 1.000 penduduk, kapasitas pelayanan kesehatan sangat terbatas untuk menangani lonjakan kasus, sehingga rumah sakit dan puskesmas menghadapi tekanan tinggi. Hal ini berdampak pada menurunnya kualitas layanan, baik untuk pasien Covid-19 maupun layanan kesehatan dasar lainnya yang ikut terganggu.

Namun, pandemi juga mendorong peningkatan signifikan dalam penyediaan tenaga kesehatan. Jumlah dokter dan tenaga medis yang meningkat hingga 270 orang pada 2024, dengan rasio 0,40 per 1.000 penduduk, menunjukkan adanya perbaikan kapasitas dan kualitas pelayanan. Penguatan ini sejalan dengan kebutuhan pascapandemi untuk membangun sistem kesehatan yang lebih resilien, termasuk kesiapan menghadapi krisis, peningkatan layanan preventif, serta akses kesehatan yang lebih merata bagi masyarakat.

Tabel 2. 54
Kualitas Pelayanan Kesehatan Kabupaten Gowa Tahun

Aspek	Indikator	Nilai (2024)	Keterangan
Tenaga Kesehatan	Jumlah Dokter Umum	218 orang	Tersebar di RS dan puskesmas
	Jumlah Dokter Gigi	52 orang	Masih terkonsentrasi di wilayah perkotaan
	Jumlah Perawat	1.142 orang	Mayoritas di puskesmas dan RS daerah
	Jumlah Bidan	897 orang	Banyak di desa/poskesdes, mendukung layanan maternal
	Tenaga Farmasi	213 orang	Melayani di RS, puskesmas, dan klinik
	Rasio Dokter terhadap Penduduk	1 : 6.200 jiwa	Masih di bawah standar ideal WHO (1:1.000)
	Fasilitas Kesehatan	Rumah Sakit	5 unit
Puskesmas		27 unit	Menjangkau seluruh kecamatan
Klinik/Praktek Mandiri		37 unit	Banyak di wilayah perkotaan
Posyandu		120 unit	Mendukung layanan dasar kesehatan ibu & anak
Kepuasan Pasien	Tingkat Kepuasan Pasien RSUD Syekh Yusuf (2023 survei terakhir)	82,3% puas	Mayoritas puas terhadap pelayanan medis, keluhan pada waktu tunggu
	Tingkat Kepuasan Pasien Puskesmas (rata-rata)	79,5% puas	Keluhan utama: antrean panjang dan keterbatasan obat

Sumber: BPS Kabupaten Gowa, diolah

Kualitas pelayanan kesehatan di Kabupaten Gowa tahun 2024 menunjukkan perkembangan positif dengan ketersediaan tenaga kesehatan yang cukup banyak serta fasilitas yang tersebar di seluruh kecamatan, namun rasio dokter terhadap penduduk masih rendah (1:6.200 jiwa) sehingga distribusi layanan belum merata. Meskipun tingkat kepuasan pasien relatif tinggi, baik di rumah sakit (82,3%) maupun puskesmas (79,5%), keluhan utama terkait waktu tunggu dan keterbatasan obat masih menjadi hambatan dalam pelayanan. Hal ini menegaskan bahwa meskipun akses dasar kesehatan telah tersedia, peningkatan distribusi tenaga medis, penguatan layanan spesialis, dan perbaikan manajemen pelayanan perlu menjadi prioritas dalam perencanaan pembangunan kesehatan daerah.

2.1.2.3. PENDIDIKAN BERKUALITAS YANG MERATA

a. Indeks Pendidikan

Pendidikan akan menjadi investasi penting untuk meningkatkan daya saing daerah di masa yang akan datang. Salah satu ukuran keberhasilan pembangunan di bidang pendidikan yang dilakukan pemerintah baik di tingkat pusat maupun daerah adalah Indeks Pendidikan sebagai cerminan hasil pembangunan di bidang pendidikan. Indeks pendidikan diukur dari kemampuan baca tulis orang dewasa secara tertimbang (dua pertiga) dan rata-rata tahun bersekolah. Kemampuan baca-tulis orang dewasa tercermin dari data angka melek huruf (literacy rate) yaitu proporsi penduduk usia 15 tahun keatas yang bisa membaca dan menulis (baik huruf latin maupun huruf lainnya). Rata-rata lama sekolah (means-years of schooling) menunjukkan jenjang pendidikan yang telah ditempuh oleh penduduk usia 25 tahun keatas. Batasan ini diperlukan agar angkanya lebih mencerminkan kondisi sebenarnya mengingat penduduk yang berusia kurang dari 25 tahun masih dalam proses sekolah.

Rata – rata Lama Sekolah Kabupaten Gowa dan Harapan Lama Sekolah adalah indikator Indeks Pendidikan yang menggambarkan tentang aksesibilitas dan kualitas pendidikan dalam satu wilayah.

Tabel 2. 55
Rata – Rata Lama Sekolah dan Harapan Lama Sekolah
Kabupaten Gowa Tahun 2020-2024

Tahun	2020	2021	2022	2023	2024
Rata – Rata Lama Sekolah	8,19	8,20	8,40	8,41	
Harapan Lama Sekolah	13,64	13,65	13,66	13,70	

Sumber : Badan Pusat Statistik Kabupaten Gowa, 2025

b. Angka Literasi/Numerasi

Literasi atau kemelekan adalah istilah umum yang merujuk kepada serangkaian kemampuan dan keterampilan individu dalam membaca, menulis, berbicara, menghitung, dan memecahkan masalah pada tingkat keahlian tertentu yang diperlukan dalam kehidupan sehari-hari. Adapun pembentuk Angka Literasi dan Numerasi berdasarkan Rapor Pendidikan berdasarkan Peraturan Pemerintah Nomor 57 Tahun 2021 tentang standar pendidikan nasional pembentuk angka literasi/numerasi terdiri dari kompetensi Literasi dan kompetensi numerasi. Kompetensi Literasi, terdiri atas: a). Kompetensi membaca teks informasi, b). Kompetensi membaca teks sastra, c). Kompetensi mengakses dan menemukan isi teks (Level 1), d). Kompetensi menginterpretasi dan memahami isi teks (Level 2), e). Kompetensi mengevaluasi dan merefleksikan isi teks (Level 3). Kompetensi Numerasi, terdiri atas: a). Kompetensi pada domain Bilangan, b). Kompetensi pada domain Aljabar, c). Kompetensi pada domain Geometri, d). Kompetensi pada domain Data dan Ketidakpastian, e). Kompetensi mengetahui (Level 1), f). Kompetensi menerapkan (Level 2), g). Kompetensi menalar (Level 3).

Untuk literasi membaca Kabupaten Gowa tahun 2022 berada di angka 74,40 naik signifikan pada tahun 2023 sebesar 96,29 sedangkan untuk numerasi Kabupaten Gowa tahun 2022 di angka 53,96 juga naik signifikan pada tahun 2023 di angka 92,47.

c. Indeks Pembangunan Literasi Masyarakat

Indeks Pembangunan Literasi Masyarakat (IPLM) adalah pengukuran terhadap usaha yang dilaksanakan oleh pemerintah daerah (tingkat provinsi dan kabupaten/kota) dalam membina dan mengembangkan perpustakaan sebagai wahana Belajar sepanjang hayat untuk mencapai budaya literasi masyarakat. Terdapat 7 unsur pembangunan Literasi masyarakat yaitu: 1). Pemerataan layanan perpustakaan, 2). Ketercukupan koleksi, 3). Ketercukupan tenaga perpustakaan, 4). Tingkat Kunjungan masyarakat per hari, 5). Jumlah perpustakaan ber-SNP, 6). Keterlibatan masyarakat dalam kegiatan sosialisasi/promosi, 7). Anggota perpustakaan. Pada tahun 2022 skor Indeks Pembangunan Literasi Masyarakat Kabupaten Gowa adalah sebesar 66,73.

d. Indeks Literasi Digital

Indeks Literasi Digital Nasional tahun 2021 adalah sebesar 3,49. Pilar Digital Culture merupakan pilar dengan skor indeks tertinggi (3,9), sedangkan Digital Safety merupakan pilar dengan skor indeks terendah (3,1). Sedangkan, skor Indeks Literasi Digital Sulawesi Selatan mendapatkan skor indeks 3,47. Pilar Digital

Culture tahun 2021 adalah sebesar (3,92), sedangkan Digital Safety merupakan pilar dengan skor indeks yang paling rendah (3,16). Indeks Literasi Digital Nasional tahun 2022 adalah sebesar 3,54. Pilar Digital Culture merupakan pilar dengan skor indeks tertinggi (3,84), sedangkan Digital Safety merupakan pilar dengan skor indeks terendah (3,12). Sedangkan, skor Indeks Literasi Digital Sulawesi Selatan mendapatkan skor indeks 3,5. Pilar Digital Culture tahun 2022 adalah sebesar (3,82), sedangkan Digital Safety merupakan pilar dengan skor indeks yang paling rendah (3,16).

2.1.2.4. PERLINDUNGAN SOSIAL YANG ADAPTIF

a. Cakupan Kepesertaan Jaminan Sosial Ketenagakerjaan

Cakupan Kepesertaan Jaminan Sosial Ketenagakerjaan adalah persentase jumlah pekerja yang telah menjadi peserta program jaminan sosial ketenagakerjaan dibandingkan dengan total estimasi angkatan kerja atau pekerja yang seharusnya dilindungi di suatu wilayah. Indikator ini memberikan gambaran tentang tingkat kesejahteraan dan perlindungan sosial yang diterima oleh pekerja, serta dampaknya terhadap stabilitas ekonomi individual dan sosial. Jaminan Sosial Tenaga Kerja adalah suatu perlindungan bagi tenaga kerja dalam bentuk santunan berupa uang sebagai pengganti sebagian dari penghasilan yang hilang atau berkurang, dan pelayanan sebagai akibat peristiwa atau keadaan yang dialami oleh tenaga kerja berupa kecelakaan kerja, sakit, hamil, bersalin, hari tua, dan meninggal dunia. Dalam hal ini diselenggarakan oleh Badan Penyelenggara Jaminan Sosial (BPJS) Ketenagakerjaan.

Tabel 2. 56
Cakupan Kepesertaan Jaminan Sosial Ketenagakerjaan
Kabupaten Gowa Tahun 2020-2024

Tahun	2020	2021	2022	2023	2024
Cakupan Kepesertaan Jamsostek	NA	9,62	8,42	8,42	

Sumber : Badan Pusat Statistik Kabupaten Gowa, 2025

Cakupan kepesertaan Jaminan Sosial Ketenagakerjaan di Kabupaten Gowa pada periode 2020–2024 menunjukkan fluktuasi yang erat kaitannya dengan dampak pandemi Covid-19. Pada tahun 2020, data cakupan tidak tersedia, namun pada tahun 2021 tercatat sebesar 9,62 persen sebelum kemudian menurun menjadi 8,42 persen pada 2022 dan stagnan hingga 2023–2024.

Pandemi Covid-19 berdampak langsung pada dunia kerja, di mana banyak pekerja mengalami pemutusan hubungan kerja (PHK), pengurangan jam kerja, hingga bergesernya aktivitas ekonomi ke sektor informal yang tidak sepenuhnya terjangkau oleh

program BPJS Ketenagakerjaan. Kondisi ini menyebabkan cakupan kepesertaan tidak mengalami peningkatan yang signifikan, bahkan justru menurun setelah 2021. Rendahnya cakupan tersebut mencerminkan masih terbatasnya perlindungan sosial yang diterima pekerja, padahal pandemi memperlihatkan betapa pentingnya jaminan sosial sebagai instrumen ketahanan ekonomi keluarga ketika pendapatan terganggu.

b. Persentase Penyandang Disabilitas Yang Bekerja Di Sektor Formal

Persentase penyandang disabilitas bekerja di sektor formal penting untuk diketahui, karena hal ini mencerminkan inklusivitas dan kesetaraan dalam dunia kerja. Penyandang disabilitas bekerja di sektor formal merupakan implementasi dari hak asasi manusia dan kesetaraan, sekaligus membantu mengurangi stigma dan stereotip negatif terhadap penyandang disabilitas dan mendorong perubahan budaya organisasi menuju lingkungan kerja yang inklusif dan ramah disabilitas. Selain itu keterlibatan penyandang disabilitas dalam sektor formal diharapkan dapat meningkatkan pertumbuhan ekonomi secara keseluruhan dengan memanfaatkan potensi dan kontribusi mereka dalam pasar kerja. Persentase penyandang disabilitas bekerja di sektor formal merupakan salah satu indikator yang dapat digunakan untuk memperoleh gambaran aspek kesejahteraan di bidang perlindungan sosial. Adapun persentase penyandang disabilitas bekerja di sektor formal di Kabupaten Gowa hanya 0,01%.

2.1.2.5. BERAGAM MASLAHAT DAN BERKEBUDAYAAN MAJU

Gambaran kondisi Beragama Maslahat dan Berkebudayaan Maju di Kabupaten Gowa ditunjukkan melalui indikator Indeks Kerukunan Umat Beragama, dan Indeks Pembangunan Kebudayaan.

a. Indeks Kerukunan Umat Beragama

Indeks Kerukunan Umat Beragama (IKUB) adalah ukuran kuantitatif yang digunakan untuk menilai tingkat kerukunan antarumat beragama di suatu wilayah, baik nasional maupun daerah (provinsi/kabupaten/kota). Konsep kerukunan yang tertuang dalam Peraturan Bersama Menteri (PBM) antara Menteri Agama dan Menteri Dalam Negeri tahun 2006 tentang kerukunan yang dimaksud adalah keadaan hubungan sesama umat beragama yang dilandasi toleransi, saling pengertian, saling menghormati, dan menghargai kesetaraan dalam pengamalan ajaran agamanya dan kerjasama dalam kehidupan bermasyarakat, berbangsa dan bernegara berdasarkan Pancasila dan UUD 1945.

Komponen IKUB terbentuk atas 3 dimensi utama yaitu Toleransi Antar umat Beragama, Kesetaraan Antar Umat Beragama, dan Kerjasama Antarumat Beragama. Indikator toleransi merepresentasikan dimensi saling menerima, menghormati/menghargai perbedaan. Kesetaraan, mencerminkan keinginan saling melindungi, memberi kesempatan yang sama dengan tidak mengedepankan superioritas. Selanjutnya, kerjasama menggambarkan keterlibatan aktif bergabung dengan pihak lain dan memberikan empati dan simpati kepada kelompok lain dalam dimensi erjas, ekonomi, budaya dan keagamaan.

Terkat indikator persentase kegiatan keagamaan yang mendapatkan fasilitasi oleh pemerintah daerah, Kabupaten Gowa secara masif berkomitmen untuk menjadi kabupaten dengan toleransi umat beragama. Berdasarkan data dari Bagian Kesejahteraan Rakyat Sekretariat Daerah, keseluruhan acara keagamaan mendapatkan dukungan dan fasilitasi oleh pemerintah daerah sehingga capaian indikator ini sudah di angka 100% sejak tahun 2005. Adapun jenis kegiatan keagamaan yang difasilitasi adalah pelaksanaan Hari-hari Besar Keagamaan baik untuk pengikut mayoritas maupun minoritas.

b. Indeks Pembangunan Kebudayaan

Indeks Pembangunan Kebudayaan (IPK) adalah suatu ukuran nilai yang menggambarkan capaian kinerja dalam pembangunan kebudayaan pada tingkat nasional dan provinsi, yang disusun sebagai salah satu instrumen untuk memberikan gambaran kemajuan pembangunan kebudayaan yang dapat digunakan sebagai basis formulasi kebijakan bidang kebudayaan, serta menjadi acuan dalam koordinasi lintas sektor dalam pelaksanaan pemajuan kebudayaan. Peraturan Menteri Pendidikan, Kebudayaan, Riset dan Teknologi Republik Indonesia Nomor 55 Tahun 2022 tentang Indeks Pembangunan Kebudayaan, komponen penyusun IPK berupa dimensi yang terdiri atas berbagai indikator terdiri atas: a). dimensi ekonomi budaya, b). dimensi pendidikan, c). dimensi ketahanan sosial budaya, d). dimensi warisan budaya, e). dimensi ekspresi budaya, f). dimensi budaya literasi; dan g). dimensi gender.

2.1.2.6. KELUARGA BERKUALITAS, KESETARAAN GENDER, DAN MASYARAKAT INKLUSIF

Gambaran kondisi keluarga berkualitas, kesetaraan gender, dan masyarakat inklusif di Kabupaten Gowa ditunjukkan melalui indikator Indeks Pembangunan Kualitas Keluarga, Indeks Ketimpangan Gender, Indeks Pembangunan Gender, Indeks

Pemberdayaan Gender, Indeks Perlindungan Anak, dan Indeks Pembangunan Pemuda.

a. Indeks Pembangunan Kualitas Keluarga

Sebagai unit sosial terkecil di masyarakat, keluarga menjadi ruang pertama dan utama yang turut menentukan kualitas hidup tiap-tiap anggota keluarganya. Melalui keluarga, pemenuhan hak dan perlindungan anak dioptimalisasikan guna mencetak generasi penerus yang unggul dan berkarakter. Terwujudnya kesetaraan gender, pemenuhan hak anak, dan perlindungan anak akan mendorong peningkatan kualitas keluarga, yang pada akhirnya turut menciptakan ketahanan sosial di masyarakat, mendorong terwujudnya masyarakat yang inklusif, serta menjadi pilar penyangga pembangunan bangsa yang progresif. Keluarga berkualitas adalah keluarga yang dibentuk berdasarkan perkawinan yang sah dan bercirikan sejahtera, sehat, maju, mandiri, memiliki jumlah anak yang ideal, berwawasan ke depan, bertanggung jawab, harmonis dan bertakwa kepada tuhan yang maha esa. Konten kualitas keluarga merupakan agregat dari ketahanan keluarga, perlindungan anak, kesetaraan dan keadilan gender serta partisipasi keluarga dalam masyarakat.

Indeks Kualitas Keluarga (IKK) merupakan indikator dalam mengukur keberhasilan peningkatan kualitas keluarga. IKK merupakan suatu pengukuran komposit dari kualitas keluarga yang ditunjukkan melalui pencapaian atas 5 (lima) dimensi dan 29 (dua puluh sembilan) indikator, yaitu: 1. Dimensi kualitas legalitas dan struktur, terdiri atas 3 (tiga) indikator; 2. 3. 4. 5. Dimensi kualitas ketahanan fisik, terdiri atas 6 (enam) indikator; dimensi kualitas ketahanan ekonomi, terdiri atas 8 (delapan) indikator; dimensi kualitas ketahanan sosial psikologi, terdiri atas 6 (enam) indikator; dan dimensi kualitas ketahanan sosial budaya, terdiri atas 6 (enam) indikator.

b. Indeks Ketimpangan Gender

Indeks Ketimpangan Gender (IKG) Indonesia pada tahun 2022 sebesar 0,459 peningkatan 0,006 poin dibandingkan Tahun 2021. Penurunan Ketimpangan gender terjadi di sebagian besar di provinsi. Perbaikan ini dipengaruhi oleh peningkatan capaian dimensi Kesehatan reproduksi dan pemberdayaan perbaikan dimensi Kesehatan reproduksi dan pemberdayaan Perbaikan dimensi kesehatan reproduksi dipengaruhi oleh perbaikan indikator perempuan melahirkan hidup tidak di fasilitas kesehatan yang turun dari 15,4 persen tahun 2021 menjadi 14,0 persen pada tahun 2022.

c. Indeks Pembangunan Gender

Indeks Pembangunan Gender (IPG) adalah indikator yang digunakan untuk mengukur kesetaraan pembangunan antara laki-laki dan perempuan dalam aspek-aspek utama kehidupan manusia, seperti kesehatan, pendidikan, dan ekonomi. IPG merupakan pengembangan dari Indeks Pembangunan Manusia (IPM), namun dengan memperhatikan ketimpangan gender.

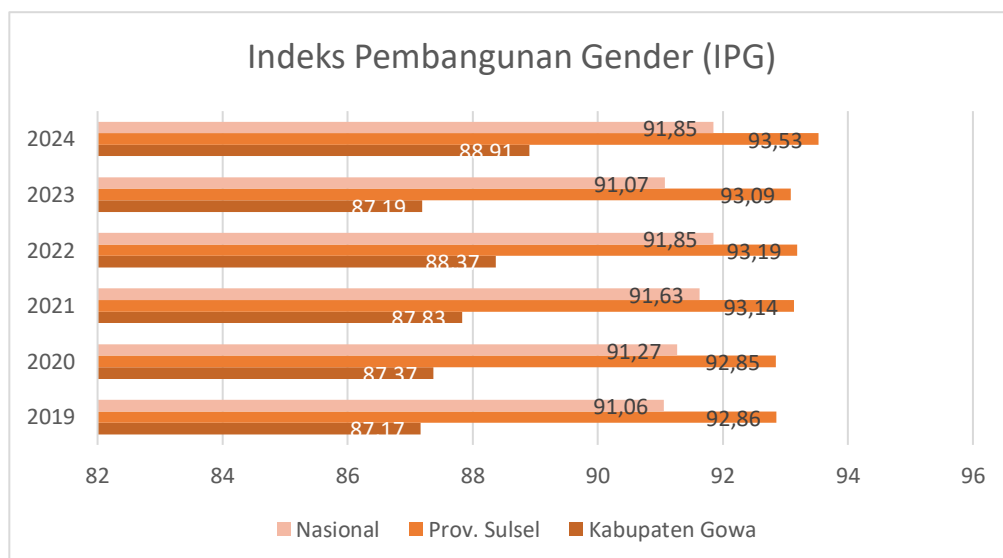
Untuk menghitung IPG perlu menghitung IPM laki-laki dan perempuan. Semakin kecil jarak angka IPG dengan nilai 100, maka semakin setara pembangunan antara perempuan dengan laki-laki. Namun semakin besar jarak angka IPG dengan nilai 100, maka semakin besar perbedaan capaian pembangunan antara perempuan dan laki-laki. Komponen pembentuk Indeks Pembangunan Gender (IPG) terdiri atas tiga yaitu, Umur Harapan Hidup (UHH), Harapan Lama Sekolah (HLS), dan Rata-rata Lama Sekolah (RLS).

Tabel 2. 57
Perbandingan IPG Kabupaten Gowa, Provinsi Sulawesi Selatan dan Nasional Tahun 2020-2024

Indikator	Indeks Pembangunan Gender (IPG)					
	2019	2020	2021	2022	2023	2024
Kab. Gowa	87,17	87,37	87,83	88,37	87,19	88,91
Prov. Sulawesi Selatan	92,86	92,85	93,14	93,19	93,09	93,53
Nasional	91,06	91,27	91,63	91,85	91,07	91,85

Sumber: *gowakab.bps.go.id, bps.go.id, 2025*

Grafik 2. 23
Perbandingan IPG Kabupaten Gowa, Provinsi Sulawesi Selatan dan Nasional Tahun 2020-2024



Sumber: *Badan Pusat Statistik, 2024*

IPG Kabupaten Gowa Tahun 2024 sebesar 88,91%, mengalami peningkatan IPG dibandingkan tahun sebelumnya pada tahun 2023 sebesar 1,72%. Peningkatan IPG juga bergantung pada setiap angka pada komponen- di atas. IPG Kabupaten Gowa lebih rendah dibandingkan dengan Indeks Pembangunan Gender Provinsi Sulawesi Selatan dan Nasional. Dimana IPG Prov. Sulawesi Selatan pada tahun 2024 sebesar 93,53 dan IPG Nasional sebesar 91,85.

d. Indeks Pemberdayaan Gender

Indeks Pemberdayaan Gender (*Gender Empowerment Index*) yang selanjutnya disingkat IDG adalah salah satu indikator yang digunakan untuk mengukur terlaksananya keadilan dan kesetaraan gender berdasarkan partisipasi politik dan pengambilan keputusan yang dilihat dari proporsi laki-laki dan perempuan dalam parlemen, partisipasi ekonomi dan pengambilan keputusan yang dilihat dari 2 (dua) indikator yaitu proporsi laki-laki dan perempuan sebagai legislator, pejabat senior dan manager serta presentase laki-laki dalam posisi profesional dan teknis dan sumber ekonomi yang diukur dengan perkiraan pendapatan laki-laki dan perempuan.

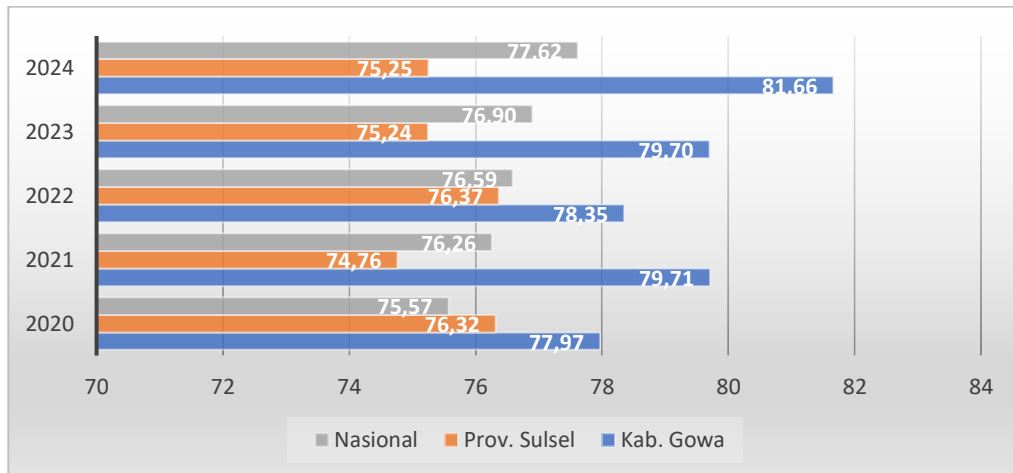
Adapun untuk IDG Kabupaten Gowa pada Tahun 2023 berada di nilai 79,70, mengalami peningkatan sebesar 1,35 persen dari tahun sebelumnya. Jika disandingkan dengan Provinsi Sulawesi Selatan dan Nasional, IDG Kabupaten Gowa selalu berada diatas IDG Provinsi Sulawesi Selatan dan Nasional setiap tahunnya. Artinya, partisipasi perempuan di Kabupaten Gowa lebih banyak dibandingkan rata-rata partisipasi perempuan di wilayah Provinsi Sulawesi Selatan dan Nasional. Perbandingan IDG ketiganya dapat dilihat pada tabel dan grafik berikut.

Tabel 2. 58
Perbandingan IDG Kabupaten Gowa, Provinsi Sulawesi Selatan dan Nasional Tahun 2019-2023

Indikator	Indeks Pemberdayaan Gender (IDG)				
	2020	2021	2022	2023	2024
Kab. Gowa	77,97	79,71	78,35	79,70	81,66
Prov. Sulawesi Selatan	76,32	74,76	76,37	75,24	75,25
Nasional	75,57	76,26	76,59	76,90	77,62

Sumber: gowakab.bps.go.id, bps.go.id, 2024

Grafik 2. 24
Perbandingan IDG Kabupaten Gowa, Provinsi Sulawesi Selatan dan Nasional Tahun 2020-2024



Sumber: Badan Pusat Statistik, 2024

e. Indeks Perlindungan Anak

Sejalan dengan Visi Indonesia Emas pada tahun 2045, Indonesia diperkirakan akan mengalami bonus demografi. Indonesia diprediksi akan mampu melesat menjadi negara dengan tingkat produktivitas SDM yang unggul dan tentunya menjadi salah satu negara dengan kekuatan ekonomi yang tinggi di dunia. Sebaliknya, jumlah penduduk usia produktif yang sangat tinggi jika tidak dimanfaatkan dengan baik akan berdampak pada berbagai permasalahan kemiskinan, kesehatan, pengangguran hingga tingkat kriminalitas tinggi. Perwujudan SDM yang berkualitas emas tentunya tidak terlepas dari berbagai program dan kebijakan yang berfokus pada anak. Dalam penciptaan generasi Indonesia Emas 2045, perlu Upaya perlindungan dan penjaminan hak-hak perempuan dan anak. Dengan adanya upaya pemenuhan hak dan perlindungan khusus anak, diharapkan anak (usia 0-17 tahun) dapat tumbuh dan berkembang menjadi generasi yang sehat, cerdas, unggul, dan berkarakter.

Salah satu upaya pemerintah yang telah dilakukan untuk mengukur capaian keberhasilan pembangunan pemenuhan hak anak dan perlindungan anak adalah melalui Indeks Perlindungan Anak (IPA) yang terdiri atas 5 (lima) klaster mengacu pada Konvensi. Hak Anak dengan mengaplikasikan 4 (empat) klaster Indeks Pemenuhan Hak Anak (IPHA) dan 1 klaster pembentuk Indeks Perlindungan Khusus Anak (IPKA). Secara rinci klaster pada indeks dijabarkan menjadi klaster I : hak sipil dan kebebasan; klaster II : lingkungan keluarga dan pengasuhan alternatif; klaster III : kesehatan dasar dan kesejahteraan; klaster IV : Pendidikan dan pemanfaatan waktu luang; dan klaster V : perlindungan khusus.

Terkait data perlindungan anak, Dinas Pemberdayaan Perempuan dan Perlindungan Anak menguraikan bahwa Kabupaten Gowa merupakan salah satu daerah dengan tingkat perkawinan anak yang cukup tinggi. Pada tahun 2023, terdapat kasus 29 dispensasi perkawinan anak. Bahkan sampai dengan tahun 2024 periode semester 1, terdapat 191 kasus anak yang melahirkan. Hal ini mengindikasikan bahwa selain perkawinan resmi terdapat pula perkawinan yang tidak tercatat secara hukum (perkawinan siri) yang melibatkan anak di bawah umur.

f. Indeks Pembangunan Pemuda

Menurut Statistik Pemuda Indonesia (BPS, 2021), pada tahun 2021 terdapat 64,9 juta pemuda (usia 16 sampai 30 tahun) di Indonesia yang terdiri dari 32,78 juta laki-laki dan 32,14 juta pemuda perempuan (atau sekitar 24% dari populasi nasional). Indeks Pembangunan Pemuda (IPP) disusun berdasarkan tiga kerangka yakni: 1). Kerangka pembangunan individu, 2). Kerangka pembangunan penghidupan dan kesejahteraan, 3). kerangka partisipasi dan diskriminasi. Kerangka tersebut mencakup aspek peran pemuda sebagai target (objek) dan pelaku (subjek) pembangunan. Dari kerangka tersebut, aspek pembangunan pemuda dikelompokkan ke dalam 5 (lima) domain dengan total 15 (lima belas) indikator penyusun indeks. Domain Pendidikan memiliki 3 (tiga) indikator yakni rata-rata lama sekolah, Angka Partisipasi Kasar (APK) Sekolah Menengah, dan Angka Partisipasi Kasar (APK) Perguruan Tinggi. Domain Kesehatan dan Kesejahteraan mencakup 4 (empat) indikator yakni angka kesakitan pemuda, persentase pemuda korban kejahatan, persentase pemuda merokok, dan persentase remaja perempuan yang sedang hamil. Domain lapangan dan kesempatan kerja, memiliki dua indikator yakni Persentase pemuda wirausaha kerah putih dan tingkat pengangguran terbuka pemuda. Lapisan pembangunan penghidupan dan kesejahteraan berkaitan erat dengan peran pemuda di pasar tenaga kerja. Domain partisipasi dan kepemimpinan memiliki tiga indikator yakni Persentase pemuda yang mengikuti kegiatan sosial kemasyarakatan, persentase pemuda yang aktif dalam kegiatan organisasi, dan persentase pemuda yang memberikan saran/pendapat dalam rapat. Tiga indikator tersebut berasal dari data Susenas Modul Sosial Budaya Pendidikan (MSBP). Domain gender dan pendidikan juga terdiri dari tiga indikator yakni angka perkawinan usia anak, persentase pemuda perempuan yang sedang menempuh pendidikan tingkat sma ke atas (keduanya berasal dari data Susenas), dan Persentase pemuda perempuan yang bekerja di sektor formal. Nilai IPP

Kabupaten Gowa dalam dua tahun terakhir masih stagnan di angka 44 pada tahun 2022 dan 2024.

2.1.3. ASPEK DAYA SAING DAERAH

Penyajian gambaran kondisi daerah terkait aspek daya saing dibagi dalam 7 aspek yaitu Daya Saing Sumber Daya Manusia, Iptek, Inovasi, dan Produktivitas Ekonomi, Penerapan Ekonomi Hijau dan Biru, Transformasi Digital, Integrasi Ekonomi Domestik dan Global, Perkotaan dan Perdesaan sebagai Pusat Pertumbuhan Ekonomi, Stabilitas Ekonomi Makro.

2.1.3.1. DAYA SAING SUMBER DAYA MANUSIA

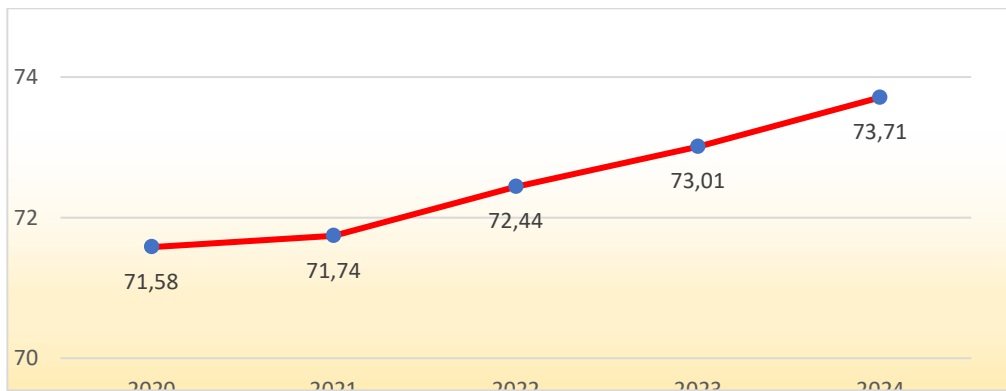
Daya Saing Sumber Daya Manusia (SDM) merujuk pada kemampuan individu atau kelompok penduduk suatu wilayah untuk bersaing dalam dunia kerja, inovasi, dan produktivitas secara berkelanjutan. Ini merupakan salah satu aspek kunci dalam pembangunan daerah maupun nasional karena berkaitan langsung dengan kualitas pembangunan ekonomi, sosial, dan teknologi. Gambaran daya saing sumberdaya manusia diukur menggunakan Human Capital Index (HCI) atau Indeks Modal Manusia. Indeks Modal Manusia adalah alat yang digunakan untuk melihat atau menilai investasi suatu negara dalam pendidikan dan kesehatan masyarakatnya. Investasi ini akan mempengaruhi kemampuan produktivitas di masa mendatang atau dapat mewujudkan potensi masyarakat untuk menjadi masyarakat yang lebih produktif. Oleh karena itu, investasi dalam pendidikan, pelatihan, kesehatan, dan teknologi sangat penting untuk meningkatkan daya saing sumber daya manusia suatu negara atau daerah.

Indeks ini merupakan alat ukur yang baru digunakan di seluruh Provinsi Indonesia mulai tahun 2025, sehingga ketersediaan datanya masih belum dapat disajikan, jadi tahun 2020-2024 menggunakan data Indeks Pembangunan Manusia (IPM). Indikator yang termuat dalam IPM terdiri dari 3 yaitu 1) Indikator ketahanan hidup, yaitu ukuran ketahanan hidup seorang anak yang baru lahir hingga umur 5 tahun; 2) Indikator Pendidikan, untuk mengukur jumlah tahun sekolah yang dapat dicapai oleh seorang anak hingga usia 18 tahun, serta nilai tes yang diselaraskan Bank Dunia untuk tiap negara; 3) Indikator Kesehatan, yang diukur dengan tingkat kelangsungan hidup orang dewasa usia 15-60 Tahun, dan angka stunting anak dibawah usia 5 tahun. Beberapa indikator berikut dapat memberikan gambaran kondisi aspek daya saing sumber daya manusia:

a. Indeks Pembangunan Manusia (IPM)

IPM Kabupaten Gowa mengalami peningkatan setiap tahunnya dan menunjukkan adanya tren pertumbuhan yang konsisten selama periode 2020-2024. Hal ini mengindikasikan adanya perbaikan dalam aspek pendidikan, kesehatan, dan ekonomi yang menjadi indikator utama dalam pengukuran IPM.

Grafik 2. 25
Tren Perkembangan IPM Kabupaten Gowa Tahun 2020-2024



Sumber: Kabupaten Gowa Dalam Angka, Tahun 2024

Pada tahun 2020, IPM tercatat sebesar 71,58, kemudian mengalami sedikit kenaikan menjadi 71,74 pada tahun 2021. Peningkatan yang lebih signifikan terjadi pada tahun 2022 dengan nilai IPM mencapai 72,44. Tren positif ini terus berlanjut pada tahun 2023 dengan angka 73,01 dan mencapai puncaknya pada tahun 2024 dengan nilai IPM sebesar 73,71. Lebih jelasnya digambarkan dalam grafik berikut.

Indeks Pembangunan Manusia (IPM) Kabupaten Gowa disandingkan dengan IPM Provinsi Sulsel dan Nasional Tahun 2020-2024 disajikan pada Tabel 2.29 berikut.

Tabel 2. 59
Perbandingan IPM Kabupaten Gowa, Provinsi Sulsel, dan Nasional Tahun 2020-2024

Wilayah	Indeks Pembangunan Manusia (IPM) (Persen)				
	2020	2021	2022	2023	2024
Kabupaten Gowa	71,58	71,74	72,44	73,01	73,71
Provinsi Sulsel	73,08	73,38	73,96	74,6	75,18
Nasional	72,81	73,16	73,77	74,39	75,00

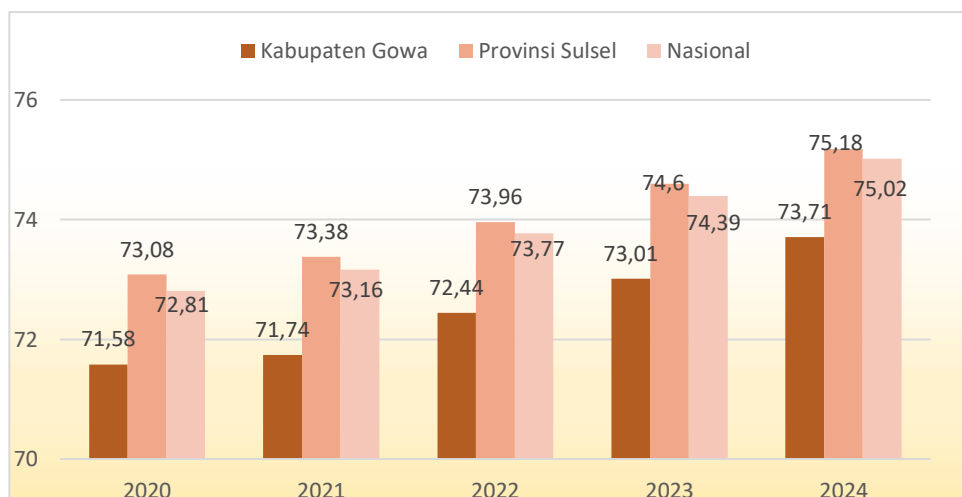
Sumber: Kabupaten Gowa Dalam Angka, Provinsi Sulsel Dalam Angka, Statistik Indonesia, Tahun 2024 (diolah)

Indeks Pembangunan Manusia (IPM) di Kabupaten Gowa menunjukkan tren peningkatan yang konsisten dari tahun 2020 hingga 2024. Pada tahun 2020, IPM Kabupaten Gowa tercatat sebesar 71,58, kemudian terus mengalami kenaikan setiap

tahunnya hingga mencapai 73,71 pada tahun 2024. Di tingkat provinsi, Sulawesi Selatan juga mencatat pertumbuhan IPM yang positif. Pada tahun 2020, IPM Provinsi Sulawesi Selatan berada di angka 73,08, dan terus meningkat hingga mencapai 75,18 pada tahun 2024. Sementara itu, secara nasional, IPM menunjukkan tren yang serupa. Pada tahun 2020, IPM Indonesia berada di angka 72,81 dan terus meningkat hingga mencapai 75,00 pada tahun 2024.

IPM Kabupaten Gowa berada di bawah rata-rata Provinsi Sulawesi Selatan dan Nasional dalam seluruh periode. Meskipun mengalami peningkatan, selisih IPM Kabupaten Gowa dengan Provinsi Sulsel dan Nasional masih cukup signifikan, sekitar 1,5-2 poin lebih rendah dibandingkan keduanya.

Grafik 2. 26
Perbandingan IPM Kabupaten Gowa, Provinsi Sulsel, dan Nasional Tahun 2020-2024



Sumber: Kabupaten Gowa Dalam Angka, Provinsi Sulsel Dalam Angka, Statistik Indonesia, Tahun 2024 (diolah)

Dalam kurun waktu lima tahun, Indeks Pembangunan Manusia (IPM) Kabupaten Gowa mengalami peningkatan sebesar 2,13 poin, dari 71,58 pada tahun 2020 menjadi 73,71 pada tahun 2024. Sementara itu, Provinsi Sulawesi Selatan mencatat kenaikan 2,1 poin, dari 73,08 pada tahun 2020 menjadi 75,18 pada tahun 2024. Di tingkat nasional, IPM juga menunjukkan tren yang serupa, dengan peningkatan sebesar 2,19 poin, dari 72,81 pada tahun 2020 menjadi 75,00 pada tahun 2024. Secara keseluruhan, laju pertumbuhan IPM Kabupaten Gowa relatif sejalan dengan pertumbuhan di tingkat provinsi dan nasional. Namun, meskipun mengalami peningkatan yang stabil, IPM Kabupaten Gowa masih berada di bawah rata-rata provinsi dan nasional

Indikator pembentuk IPM terdiri dari Rata-Rata Lama Sekolah (RLS), Umur Harapan Hidup (UHH), Harapan Lama (HLS), dan Pengeluaran per Kapita.

Tabel 2. 60
Indikator IPM Kabupaten Gowa Tahun 2020-2024

No	Indikator IPM	2020	2021	2022	2023	2024
1.	Angka Rata-Rata Lama Sekolah	8,19	8,2	8,4	8,41	8,53
2.	Angka Usia Harapan Hidup (Thn)	70,43	70,45	70,70	74,03	74,19
3.	Angka Harapan Lama Sekolah (Tahun)	70,43	70,45	70,70	74,03	74,19
	Pengeluaran per Kapita (ribu rupiah)	9.394	9.504	9.812	10.233	10.700

Sumber : BPS Kabupaten Gowa, BPS Provinsi Sulsel, BPS, Tahun 2025

Angka Rata-Rata Lama Sekolah merupakan salah satu komponen Indeks Pembangunan Manusia (IPM) yang merupakan Kombinasi antara partisipasi sekolah, jenjang pendidikan yang sedang dijalani, kelas yang diduduki dan pendidikan yang ditamatkan. Rata-rata lama sekolah di Kabupaten Gowa mengalami peningkatan dalam periode 2020 hingga 2024. Pada tahun 2020, rata-rata lama sekolah tercatat sebesar 8,19 tahun, kemudian meningkat menjadi 8,20 tahun pada 2021. Tren kenaikan terus berlanjut dengan nilai 8,40 tahun di 2022, 8,41 tahun di 2023, dan mencapai 8,53 tahun pada 2024. Meskipun peningkatan dari tahun ke tahun tergolong kecil, secara keseluruhan rata-rata pertumbuhan tahunan tercatat sebesar 1,03%. Angka ini menunjukkan adanya perbaikan dalam akses atau partisipasi pendidikan di Kabupaten Gowa. Peningkatan rata-rata lama sekolah ini bisa mencerminkan beberapa faktor, seperti keberhasilan program pendidikan pemerintah daerah, meningkatnya kesadaran masyarakat akan pentingnya pendidikan, serta upaya pengurangan angka putus sekolah.

Angka Usia Harapan Hidup (UHH) adalah perkiraan rata-rata tambahan umur seseorang yang diharapkan dapat terus hidup. UHH juga dapat didefinisikan sebagai rata-rata jumlah tahun yang dijalani oleh seseorang setelah orang tersebut mencapai ulang tahun yang ke-x. Ukuran yang umum digunakan adalah angka harapan hidup saat lahir yang mencerminkan kondisi kesehatan pada saat itu. Sehingga pada umumnya ketika membicarakan UHH, yang dimaksud adalah rata-rata jumlah tahun yang akan dijalani oleh seseorang sejak orang tersebut lahir. Angka Usia Harapan Hidup di Kabupaten Gowa di mana selama kurun waktu tahun 2020-2024 terjadi peningkatan angka usia harapan hidup yaitu dari

70,43 tahun di tahun 2020 dan terus meningkat tiap tahunnya hingga mencapai angka 74,19 tahun untuk tahun 2024. Semakin meningkatnya angka usia harapan hidup penduduk Kabupaten Gowa menunjukkan bahwa kualitas kesehatan yang semakin baik yang ditunjang dengan kemudahan dan kesadaran masyarakat dalam menggunakan layanan kesehatan, adanya berbagai seperti Jamkesda (Jaminan Kesehatan Daerah), Jamkesmas (Jaminan Kesehatan Masyarakat) dan BPJS Kesehatan.

Angka Harapan Lama Sekolah (HLS) juga merupakan salah satu tren komponen IPM. Lamanya sekolah (dalam tahun) yang diharapkan akan dirasakan oleh anak pada umur tertentu dimasa akan datang, diasumsikan bahwa peluang anak tersebut akan tetap bersekolah pada umur-umur berikutnya sama dengan peluang penduduk yang bersekolah perjumlah penduduk untuk umur yang sama saat ini. Harapan Lama Sekolah (HLS) dihitung untuk penduduk berusia 7 tahun keatas. Angka Harapan Lama Sekolah (HLS) di Kabupaten Gowa menunjukkan tren peningkatan dari tahun 2020 hingga 2024. Pada tahun 2020, HLS tercatat sebesar 70,43 tahun, kemudian mengalami kenaikan bertahap menjadi 70,45 tahun pada 2021 dan 70,70 tahun pada 2022. Peningkatan yang lebih signifikan terjadi pada 2023, di mana angka ini melonjak menjadi 74,03 tahun, dan terus meningkat hingga mencapai 74,19 tahun pada 2024.

Pengeluaran rata-rata per kapita adalah biaya yang dikeluarkan untuk konsumsi semua anggota rumah tangga selama sebulan baik yang berasal dari pembelian, pemberian maupun produksi sendiri dibagi dengan banyaknya anggota rumah tangga dalam rumah tangga tersebut. Perkembangan Pengeluaran Per Kapita Kabupaten Gowa selama 5 tahun terakhir (2020-2024) terus mengalami pertumbuhan. Pada tahun 2020, pengeluaran per kapita tercatat sebesar 9.394.000 rupiah, kemudian meningkat menjadi 10.700.000 rupiah pada tahun 2024. Rata-rata pertumbuhan tahunan pengeluaran per kapita selama periode ini adalah 3,32%.

b. Angka Ketergantungan

Angka ketergantungan penduduk merupakan perbandingan antara penduduk usia tidak produktif (di bawah 15 Tahun dan 65 Tahun ke atas) dengan usia produktif (antara 15 sampai 64 tahun). Angka ini menjadi parameter penting untuk mengukur seberapa besar beban penduduk usia produktif dalam menanggung kehidupan penduduk usia belum dan tidak produktif. Semakin tinggi angkanya menunjukkan semakin tingginya beban yang harus ditanggung penduduk yang produktif untuk membiayai hidup penduduk yang belum produktif dan tidak produktif lagi. Demikian pula sebaliknya jika angka ketergantungan yang semakin rendah.

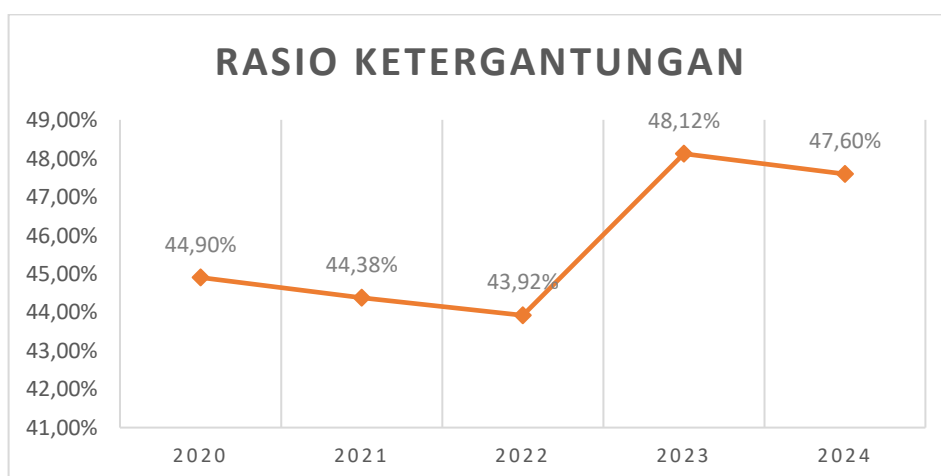
Selanjutnya Rasio Ketergantungan Kabupaten Gowa Tahun 2020-2024 disajikan pada table berikut.

Tabel 2. 61
Rasio Ketergantungan Kabupaten Gowa Tahun 2020-2024

Indikator	Satuan	Tahun				
		2020	2021	2022	2023	2024
Penduduk Usia 0 – 14 thn	Jiwa	191.760	190.230	189.380	204.647	207.114
Penduduk Usia 65+ thn	Jiwa	45.542	47.469	49.613	55.247	59.056
Jumlah penduduk Usia 0-14 dan 65+ thn	Jiwa	237.302	237.699	238.993	259.894	266.170
Penduduk Usia 15-64 thn (Usia Produktif)	Jiwa	+528.534	535.616	544.174	540.105	559.199
Rasio Ketergantungan	Persen	44,90%	44,38%	43,92%	48,12%	47,60%

Sumber: Kabupaten Gowa Dalam Angka, 2021, 2022, 2023, 2024, 2025 (diolah)

Grafik 2. 27
Rasio Ketergantungan Kabupaten Gowa Tahun 2020-2024



Berdasarkan data rasio ketergantungan di wilayah tersebut selama periode 2020 hingga 2024, terlihat adanya fluktuasi dalam beban penduduk usia produktif (15–64 tahun) terhadap penduduk usia non-produktif (0–14 tahun dan 65 tahun ke atas). Pada tahun 2020, rasio ketergantungan tercatat sebesar 44,9%, yang berarti setiap 100 orang penduduk usia produktif menanggung sekitar 45 orang usia non-produktif. Rasio ini mengalami penurunan tipis selama dua tahun berikutnya, yaitu menjadi 44,4% pada tahun 2021 dan 43,9% pada tahun 2022, mencerminkan adanya

peningkatan proporsi penduduk usia produktif terhadap jumlah tanggungan.

Namun, pada tahun 2023 rasio ketergantungan meningkat cukup signifikan menjadi 48,1%, menunjukkan adanya peningkatan jumlah penduduk usia muda dan lansia. Meskipun pada tahun 2024 terjadi sedikit penurunan menjadi 47,6%, angka ini masih lebih tinggi dibandingkan tiga tahun sebelumnya. Kenaikan ini didorong oleh bertambahnya jumlah penduduk usia 0–14 dan lansia 65+ tahun yang lebih cepat dibandingkan pertumbuhan usia produktif. Secara keseluruhan, kondisi ini mencerminkan bahwa meskipun mayoritas penduduk masih berada dalam usia produktif, tantangan ke depan adalah menjaga keseimbangan dan kesiapan sistem sosial serta ekonomi dalam menghadapi peningkatan beban ketergantungan, terutama dari kelompok usia lanjut.

Tabel 2. 62
Faktor Risiko Pendukung Kabupaten Gowa

Faktor Risiko	Indikator	Nilai (2024)	Keterangan
Ekonomi	Persentase Penduduk Miskin	8,52%	Turun dari 8,71% (2023)
	Tingkat Pengangguran Terbuka (TPT)	4,08%	Perbaikan dibanding 2023 (4,15%)
	PDRB per Kapita	Rp57,12 juta/jiwa	Naik dari 2023 (Rp55,63 juta)
Pendidikan	Rata-rata Lama Sekolah (RLS)	8,85 tahun	Masih setingkat SMP
	Harapan Lama Sekolah (HLS)	14,20 tahun	Stabil, setara D3–S1
	Angka Partisipasi Kasar (APK) SMA/SMK	92,10%	Sedikit meningkat
Kesehatan	Usia Harapan Hidup	69,80 tahun	Naik tipis dari 2023 (69,65 tahun)
	Jumlah Fasilitas Kesehatan	27 Puskesmas, 5 RS, 120 Posyandu, 37 Klinik	Relatif tetap dibanding 2023
Indeks Pembangunan Manusia (IPM)	IPM Gowa	72,88	Naik 0,31 poin dari 2023 (72,57)

Sumber: BPS, diolah

Faktor risiko pendukung pembangunan manusia di Kabupaten Gowa tahun 2024 masih dipengaruhi oleh kondisi sosial ekonomi, pendidikan, dan kesehatan. Tingkat kemiskinan yang

berada pada angka 8,52 persen dan pengangguran terbuka sebesar 4,08 persen menunjukkan masih adanya kerentanan ekonomi meskipun PDRB per kapita meningkat menjadi Rp57,12 juta/jiwa. Pada aspek pendidikan, rata-rata lama sekolah baru mencapai 8,85 tahun, menandakan mayoritas penduduk hanya menamatkan SMP, sementara harapan lama sekolah sudah mencapai 14,20 tahun sehingga terdapat kesenjangan antara potensi dan realisasi pendidikan. Dari sisi kesehatan, usia harapan hidup berada pada 69,80 tahun, dengan fasilitas yang cukup tersebar namun masih menghadapi tantangan dalam kualitas layanan dan pemerataan tenaga medis. Meskipun Indeks Pembangunan Manusia (IPM) meningkat menjadi 72,88 (kategori tinggi), kombinasi faktor kemiskinan, pendidikan menengah yang rendah, dan akses kesehatan yang belum optimal tetap menjadi risiko pendukung yang perlu ditangani secara terintegrasi.

Tabel 2. 63
Data Indikator Dampak Pandemi

Indikator	Kondisi Pra-Pandemi (2019)	Masa Pandemi (2020-2021)	Pasca Pandemi Awal (2022)	Dampak Utama
Kemiskinan	8,15% (2019)	Naik menjadi 9,36% (2020)	Turun kembali ke 8,82% (2022)	Pandemi menekan pendapatan rumah tangga, terutama pekerja sektor informal
Pengangguran Terbuka (TPT)	3,85% (2019)	Naik menjadi 5,12% (2020)	Menurun ke 4,36% (2022)	Pembatasan aktivitas berdampak pada sektor perdagangan, transportasi, dan jasa
Pendidikan – Rata-rata Lama Sekolah (RLS)	8,65 tahun	Stagnan 2020-2021 (8,67 tahun)	Perlahan naik ke 8,73 tahun (2022)	Pembelajaran daring menghambat capaian pendidikan, terutama di daerah tanpa akses internet
Pendidikan – Angka Partisipasi Kasar SMA/SMK	90,25%	Turun menjadi 88,60% (2020)	Pulih ke 90,80% (2022)	Drop out meningkat karena keterbatasan akses pembelajaran daring
Kesehatan – Usia Harapan Hidup (UHH)	69,20 tahun	Turun tipis ke 69,00 tahun (2021)	Pulih ke 69,50 tahun (2022)	Beban kasus COVID-19 menekan kualitas kesehatan, terutama pada lansia
IPM	72,12 (2019)	Melambat, hanya naik ke 72,20 (2020)	72,45 (2022)	Pertumbuhan IPM melambat akibat kombinasi tekanan ekonomi, pendidikan, dan kesehatan

Sumber: BPS Kabupaten Gowa, diolah

Pandemi COVID-19 memberikan tekanan signifikan terhadap indikator pembangunan manusia di Kabupaten Gowa, dengan lonjakan kemiskinan hingga 9,36% dan pengangguran terbuka 5,12% pada 2020. Pendidikan juga terdampak, terutama pada akses pembelajaran daring yang menyebabkan stagnasi rata-rata lama sekolah dan penurunan angka partisipasi. Dari sisi kesehatan, usia harapan hidup sempat menurun, mencerminkan dampak mortalitas akibat pandemi. Meskipun indikator mulai pulih pada 2022–2024, pandemi meninggalkan kerentanan struktural yang harus diantisipasi, khususnya terkait daya tahan ekonomi rumah tangga, pemerataan akses pendidikan, dan ketahanan sistem kesehatan.

2.1.3.2. IPTEK, INOVASI, DAN PRODUKTIVITAS EKONOMI

IPTEK (Ilmu Pengetahuan dan Teknologi), Inovasi, dan Produktivitas Ekonomi memiliki peran strategis dalam mendorong pembangunan daerah yang berkelanjutan, inklusif, dan berdaya saing. Ilmu pengetahuan dan teknologi menjadi fondasi penting dalam mempercepat transformasi ekonomi dan peningkatan kualitas pelayanan publik, Inovasi merupakan penerapan IPTEK dalam menciptakan nilai tambah. Sedangkan Produktivitas ekonomi menggambarkan efisiensi penggunaan sumber daya (tenaga kerja, modal, lahan) untuk menghasilkan output ekonomi.

Tabel 2. 64
Data Sektor yang Relevan dengan Ilmu Pengetahuan dan Inovasi (IPTEKIN) di Kabupaten Gowa

Sektor	Indikator Utama	Data 2024	Relevansi dengan Inovasi
Pertanian	Produksi Padi	352.147 ton	Potensi <i>precision farming</i> & efisiensi pascapanen
	Produksi Jagung	203.211 ton	Perlu inovasi pengeringan & pengolahan berbasis energi terbarukan
	Produksi Hortikultura (sayur, buah)	>75 ribu ton	Cocok untuk <i>smart greenhouse</i> & pemasaran digital
UMKM & Perdagangan	Jumlah UMKM terdaftar	>43.500 unit	Basis kuat untuk digitalisasi UMKM melalui e-commerce & fintech
	Pertumbuhan e-commerce lokal	+14% transaksi online	Menunjukkan adopsi digital oleh pelaku usaha
Pariwisata	Jumlah Kunjungan Wisatawan ke Malino & destinasi unggulan	±715 ribu kunjungan	Digital tourism, promosi daring, AR/VR untuk wisata budaya

Sektor	Indikator Utama	Data 2024	Relevansi dengan Inovasi
	Kontribusi Pariwisata ke PDRB	7,2%	Masih bisa ditingkatkan melalui inovasi promosi digital
Pendidikan	Angka Partisipasi Kasar SMA/SMK	92,10%	Perlu penguatan e-learning & literasi digital
	Jumlah sekolah dengan akses internet memadai	78%	Masih ada gap digital di perdesaan
Kesehatan	Jumlah fasilitas telemedicine aktif (RS & Puskesmas)	12 unit	Awal transformasi layanan kesehatan berbasis digital
	Kepuasan pasien layanan digital	81% puas	Menunjukkan potensi perluasan <i>healthtech</i>
Inovasi Pemerintahan	Jumlah layanan publik digital di Gowa Smart Service (GSS)	27 layanan terintegrasi	Penguatan e-government & open data
	Indeks Daya Saing Daerah (IDSD) – Pilar SDM & Inovasi	3,64 (SDM), 3,55 (Inovasi)	Mengungguli rata-rata provinsi Sulsel (3,61)

Sumber: BPS Kabupaten Gowa, diolah

Analisis IPTEKIN menunjukkan bahwa pemanfaatan ilmu pengetahuan, teknologi, dan inovasi (IPTEKIN) di Kabupaten Gowa semakin penting untuk memperkuat daya saing daerah, terutama pada sektor pertanian, UMKM, pariwisata, pendidikan, dan kesehatan. Produksi padi 352.147 ton dan jagung 203.211 ton masih dikelola secara tradisional, sehingga modernisasi melalui precision farming dan teknologi pascapanen diperlukan untuk meningkatkan nilai tambah. Lebih dari 43.500 UMKM telah menunjukkan potensi besar, ditopang pertumbuhan transaksi digital +14%, yang membuka peluang transformasi usaha melalui e-commerce dan fintech. Sektor pariwisata dengan ±715 ribu kunjungan masih dapat ditingkatkan daya tariknya lewat promosi digital dan inovasi digital tourism. Di bidang pendidikan, APK SMA/SMK sudah 92,10%, tetapi kesenjangan akses internet sekolah (78%) masih membatasi e-learning, sedangkan di sektor kesehatan, layanan telemedicine (12 unit) dengan kepuasan pasien 81% perlu diperluas agar lebih merata. Dukungan inovasi pemerintah melalui 27 layanan digital Gowa Smart Service serta capaian IDSD di pilar SDM (3,64) dan inovasi (3,55) menegaskan bahwa integrasi IPTEKIN lintas sektor adalah kunci untuk mendorong produktivitas, inklusivitas layanan, dan keberlanjutan pembangunan daerah.

Kabupaten Gowa memiliki basis ekonomi dan sosial yang potensial untuk dimodernisasi melalui teknologi. Pertanian, UMKM,

pariwisata, pendidikan, dan kesehatan sudah memiliki capaian kuantitatif yang baik, namun penerapan inovasi masih parsial. Kunci keberhasilan terletak pada integrasi kebijakan lintas sektor, khususnya digitalisasi pertanian, penguatan UMKM berbasis teknologi, wisata digital, literasi digital pendidikan, perluasan healthtech, serta e-government yang terintegrasi.

Peran teknologi di Kabupaten Gowa semakin nyata ketika dihubungkan dengan sektor-sektor strategis yang sedang tumbuh. Pada sektor pertanian dan perkebunan, inovasi berbasis teknologi informasi telah digunakan dalam sistem pemantauan cuaca, pengendalian hama, serta pengelolaan rantai pasok. Di sektor kesehatan dan pelayanan publik, digitalisasi layanan menjadi bagian penting dalam mempercepat proses administrasi, meningkatkan transparansi, serta memudahkan akses masyarakat. Sementara itu, pada sektor pendidikan, penerapan teknologi digital mendorong penguatan literasi, riset, serta pengembangan talenta muda yang berorientasi pada inovasi.

Ekosistem inovasi di Gowa juga semakin terbentuk melalui sinergi antara pemerintah daerah, perguruan tinggi, komunitas, dan sektor swasta. Kolaborasi ini mendukung munculnya produk-produk inovatif, mempercepat proses bisnis, dan menghadirkan layanan publik yang lebih adaptif. Dengan demikian, skor Indeks Inovasi Daerah yang dicapai bukan hanya menjadi indikator administratif, tetapi juga mencerminkan arah transformasi Gowa menuju daerah yang lebih kompetitif, berbasis IPTEK, serta selaras dengan dinamika pertumbuhan sektor-sektor unggulan.

a. **Rasio PDRB Industri Pengolahan**

Rasio PDRB Industri Pengolahan (Produk Domestik Regional Bruto sektor industri pengolahan) adalah ukuran kontribusi sektor industri pengolahan terhadap total PDRB suatu daerah. Rasio ini menunjukkan seberapa besar peranan sektor industri dalam struktur ekonomi daerah. Angka Melek Huruf.

Rasio PDRB Industri Pengolahan Kabupaten Gowa Tahun 2020-2024 disajikan pada Tabel 2.56 berikut.

Tabel 2. 65
Rasio PDRB Industri Pengolahan (%) Tahun 2020-2024

Rasio Industri Pengolahan	Tahun				
	2020	2021	2022	2023	2024
Kab. Gowa	6,28	6,45	6,93	7,36	7,65
Prov. Sulsel	12,76	12,49	12,76	12,85	13,02
Nasional	19,87	19,24	18,34	18,67	18,98

Sumber: Kabupaten Gowa dalam Angka, 2025 (diolah)

Rasio PDBR Industri Pengolahan Kabupaten Gowa meningkat signifikan di Tahun 2021 dan terus mengalami peningkatan hingga Tahun 2024. Hal ini di dorong oleh pertumbuhan positif dan terbesar dari sub sektor Industri Makanan dan Minuman. Peningkatan rasio PDBR sektor industri pengolahan di Kabupaten Gowa mencerminkan pergeseran struktur ekonomi daerah ke arah yang lebih produktif dan bernilai tambah tinggi. Fenomena ini tidak lepas dari sinergi antara kebijakan pemerintah daerah, ketersediaan infrastruktur penunjang, serta adaptasi pelaku industri terhadap teknologi dan kebutuhan pasar. Selain itu, transformasi dari sektor primer ke sektor sekunder turut memperkuat kontribusi industri.

b. PDRB Per Kapita

PDRB per Kapita merupakan ukuran yang mengukur rata-rata pendapatan atau output ekonomi per individu dalam suatu wilayah tertentu, biasanya dalam satu tahun. Untuk menghitung PDRB perkapita, total PDRB suatu wilayah dibagi dengan jumlah penduduk. Oleh karena itu, besar kecilnya jumlah penduduk akan mempengaruhi nilai PDRB per kapita, sedangkan besar kecilnya nilai PDRB sangat tergantung pada potensi sumber daya alam dan faktor-faktor produksi yang terdapat di daerah tersebut.

Setiap tahun, PDRB per Kapita Kabupaten Gowa mengalami pertumbuhan yang cukup konsisten. Pada Tahun 2024, capaian PDRB per kapita Kabupaten Gowa menyentuh di angka 37,77 juta rupiah. Capaian PDRB yang masih rendah diakibatkan oleh masih rendahnya pendapatan daerah yang berbanding terbalik dengan jumlah penduduk yang makin tinggi. Hal ini menyebabkan terlalu banyak total PDRB yang harus dibagi, sehingga nilai PDRB per Kapitanya pun menjadi lebih kecil.

Salah satu masalah yang harus dihadapi Kabupaten Gowa adalah meningkatnya jumlah penduduk, namun tidak berkontribusi terhadap pendapatan daerah, yang diakibatkan karena masih banyaknya penduduk yang hanya bermukim di Kabupaten Gowa namun melakukan aktivitas yang menghasilkan pendapatan daerah di Kota Makassar. Sebagai informasi, Kabupaten Gowa sendiri merupakan daerah *hinterland* atau kabupaten penyangga yang berbatasan langsung dengan Kota Makassar.

Nilai PDRB per Kapita Kabupaten Gowa tiap tahun mengalami kenaikan. Meskipun masih berada dibawah Nasional dan Provinsi Sulawesi Selatan, namun nilai PDRB per Kapita Kabupaten Gowa lebih stabil dan selalu mengalami peningkatan tiap tahunnya. PDRB Perkapita Sulawesi Selatan pada tahun 2023 mencapai Rp. 69,70 juta berada pada posisi ke 14 dari seluruh

Provinsi di Indonesia. Untuk PDB Perkapita nasional berdasarkan data World Bank terus meningkat dari Tahun 2020-2024, dengan capaian di tahun 2023 sebesar 4.876 USD, sedangkan data tahun 2024 sebesar 4.960*.

Tabel 2. 66
Perbandingan PDRB per Kapita ADHB (Juta Rupiah) Kab. Gowa dengan Prov. Sulsel, dan Nasional Tahun 2020-2024

Tahun	Nasional	Prov. Sulawesi Selatan	Kab. Gowa
2020	57,20	55,68	28,20
2021	62,30	59,65	30,44
2022	71,00	65,59	32,70
2023	75,00	69,70	35,52
2024	78,60	73,57	37,77

Sumber: Badan Pusat Statistik, 2025

c. PDRB Atas Dasar Harga Konstan Menurut Lapangan Usaha

PDRB ADHK adalah ukuran nilai total produksi barang dan jasa dalam suatu wilayah, diukur dengan menggunakan harga-harga yang tidak berubah (harga konstan) dari tahun ke tahun. PDRB ADHK menunjukkan nilai PDRB per kepala atau satu orang penduduk dan menggambarkan pertumbuhan nyata ekonomi perkapita penduduk suatu daerah. Besaran PDRB Perkapita suatu daerah tergantung pada besaran PDRB dan jumlah penduduk pertengahan tahun. PDRB per kapita pun merupakan indikator yang digunakan untuk mengetahui pertumbuhan nyata ekonomi per kapita penduduk di suatu wilayah sehingga dapat dipakai sebagai salah satu indikator representatif untuk menunjukkan tingkat kemakmuran penduduk. Tabel 2.67 berikut menunjukkan besaran PDRB ADHK menurut lapangan usaha tahun 2020–2024 di Kabupaten Gowa.

Tabel 2. 67

PDRB Kabupaten Gowa Atas Dasar Harga Konstan Menurut Lapangan Usaha (Juta Rupiah) Tahun 2020-2024

Kategori	Lapangan Usaha PDRB	PDRB Menurut Lapangan Usaha di Kabupaten Gowa (Juta Rupiah)				
		Harga Konstan 2010				
		2020	2021	2022	2023	2024
1	Pertanian, Kehutanan, dan Perikanan	3.852.275,45	4.289.107,50	4.432.280,00	4.627.808,45	4.653.290,00
2	Pertambangan dan Penggalian	500.616,85	520.641,50	33.660,00	569.871,56	603.850,00
3	Industri Pengolahan	853.488,16	933.497,80	1.048.830,00	1.185.184,60	1.287.160,00
4	Pengadaan Listrik dan Gas	26.550,64	28.006,40	8.690,00	32.297,24	33.180,00
5	Pengadaan Air, Pengelolaan Sampah, Limbah dan Daur Ulang	19.739,66	20.529,30	21.880,00	23.108,64	24.240,00
6	Konstruksi	1.536.083,36	1.597.526,70	1.616.300,00	1.617.985,61	1.658.730,00
7	Perdagangan Besar dan Eceran; Reparasi Mobil dan Sepeda Motor	1.695.556,61	1.798.106,40	1.912.630,00	2.042.217,05	2.204.790,00
8	Transportasi dan Pergudangan	193.505,43	209.824,30	45.590,00	275.171,22	288.310,00
9	Penyediaan Akomodasi dan Makan Minum	316.985,75	329.322,50	381.640,00	463.749,98	520.210,00
10	Informasi dan Komunikasi	1.752.990,69	1.886.671,60	1.981.010,00	2.092.038,56	2.254.290,00
11	Jasa Keuangan dan Asuransi	308.685,28	331.154,80	39.930,00	332.588,22	346.260,00
12	Real Estat	1.070.836,71	1.097.607,60	1.130.540,00	1.225.024,05	1.356.290,00
13	Jasa Perusahaan	15.221,03	16.058,20	18.310,00	21.125,51	22.960,00
14	Adm. Pemerintahan, Pertahanan dan Jaminan Sosial Wajib	738.992,27	782.530,50	86.020,00	783.343,07	822.550,00
15	Jasa Pendidikan	673.344,35	696.911,40	710.850,00	717.247,27	759.160,00
16	Jasa Kesehatan dan Kegiatan Sosial	283.838,89	305.126,80	329.540,00	386.217,30	417.550,00
17	Jasa lainnya	187.044,66	201.073,00	217.160,00	255.378,81	294.170,00
	PDRB	14.025.755,81	15.043.696,30	15.734.850,00	16.650.357,15	17.546.990,00

Sumber: Kabupaten Gowa Dalam Angka, Tahun 2025 (diolah)

Pada Tabel 2.67 menunjukkan bahwa kontribusi terbesar terhadap PDRB dari tahun ke tahun masih di dominasi oleh lapangan usaha pertanian, kehutanan, dan perikanan dengan nilai kontribusi sebesar 4.653.290,00 juta rupiah dengan laju Pertumbuhan sebesar 0,55 persen di tahun 2024. Lapangan usaha ini mengalami pertumbuhan sebanyak 25.482.000 juta rupiah dibandingkan tahun sebelumnya. Pemberi kontribusi kedua yaitu informasi dan komunikasi yang diakibatkan karena makin tingginya kebutuhan dan penggunaan data internet oleh masyarakat dengan total kontribusi sebesar 2.254.290,00 juta rupiah. Dan kontribusi ketiga adalah lapangan usaha Perdagangan Besar dan Eceran; Reparasi Mobil dan Sepeda Motor dengan total kontribusi sebesar 2.204.79,00 juta rupiah.

Tabel 2. 68
Laju Pertumbuhan Produk Domestik Regional Bruto Atas Dasar
Harga Konstan Kabupaten Gowa Tahun 2020-2024

No	Lapangan Usaha	2020	2021	2022	2023	2024
A	Pertanian, Kehutanan, dan Perikanan	2,69	11,34	3,34	4,41	0,55
B	Pertambangan dan Penggalian	1,12	4	2,5	6,79	5,96
C	Industri Pengolahan	-6,36	9,37	12,35	13	8,60
D	Pengadaan Listrik dan Gas	4,82	5,48	2,45	12,56	2,74
E	Pengadaan Air, Pengelolaan Sampah, Limbah dan Daur Ulang	8,87	4	6,6	5,6	4,89
F	Konstruksi	0,38	4	1,18	0,1	2,52
G	Perdagangan Besar dan Eceran; Reparasi Mobil dan Sepeda Motor	-2,14	6,05	6,37	6,78	7,96
H	Transportasi dan Pergudangan	-5,13	8,43	17,04	12,05	4,77
I	Penyediaan Akomodasi dan Makan Minum	-10,57	3,89	15,89	21,51	12,18
J	Informasi dan Komunikasi	10,87	7,63	5	5,6	7,76
K	Jasa Keuangan dan Asuransi	4,06	7,28	2,65	-2,16	4,11
L	Real Estate	4,53	2,5	3	8,36	10,71
M,N	Jasa Perusahaan	-10,79	5,5	14	15,4	8,68
O	Administrasi Pemerintahan, Pertahanan dan Jaminan Sosial Wajib	-0,29	5,89	0,45	-0,34	5,01
P	Jasa Pendidikan	6,16	3,5	2	0,9	5,84

No	Lapangan Usaha	2020	2021	2022	2023	2024
Q	Jasa Kesehatan dan Kegiatan Sosial	10,38	7,5	8	17,2	8,11
R,S, T,U	Jasa lainnya	-10,44	7,5	8	17,6	15,19
LAJU PERTUMBUHAN PDRB ADHK		1,76	7,26	4,59	5,82	5,39

Sumber: Kabupaten Gowa Dalam Angka, 2025

Laju pertumbuhan Produk Domestik Regional Bruto (PDRB) atas dasar harga konstan Kabupaten Gowa pada periode 2020–2024 menunjukkan tren pemulihan dan pertumbuhan yang cukup signifikan. Pada tahun 2020, akibat dampak pandemi COVID-19, pertumbuhan ekonomi Gowa tercatat hanya sebesar 1,76 persen dengan sejumlah lapangan usaha mengalami kontraksi, seperti Industri Pengolahan (-6,36%), Jasa Perusahaan (-10,79%), serta Transportasi dan Pergudangan (-5,13%). Namun, sektor seperti Penyediaan Akomodasi dan Makan Minum (10,57%), Jasa Kesehatan (10,78%), dan Informasi dan Komunikasi (10,87%) justru tumbuh tinggi, menandakan adanya pergeseran aktivitas ekonomi selama masa pandemi.

Memasuki tahun 2021 hingga 2022, perekonomian Gowa mengalami percepatan, masing-masing tumbuh sebesar 7,26 persen dan 4,59 persen. Pertumbuhan ini ditopang oleh peningkatan signifikan di beberapa sektor strategis, seperti Transportasi dan Pergudangan yang melonjak hingga 17,04% pada 2022, Industri Pengolahan yang stabil tumbuh di atas 12%, serta sektor Perdagangan dan Konstruksi yang mulai pulih. Tahun 2023 dan 2024 mencatat pertumbuhan ekonomi sebesar 5,82% dan 5,39%, dengan kontribusi kuat dari sektor Akomodasi dan Makan Minum (21,51% dan 12,18%), Perdagangan (6,78% dan 7,96%), serta Jasa Perusahaan dan Real Estate yang kembali menguat.

Secara keseluruhan, struktur ekonomi Kabupaten Gowa dalam lima tahun terakhir menunjukkan proses pemulihan yang kuat pasca-pandemi, dengan pertumbuhan yang didorong oleh sektor jasa, industri, dan perdagangan. Fluktuasi yang terjadi menunjukkan adanya penyesuaian struktur ekonomi, dengan tren pertumbuhan yang makin stabil dan inklusif dari tahun ke tahun.

Di sisi lain, lapangan usaha yang mengalami penurunan laju pertumbuhan adalah Pertanian, Kehutanan, dan Perikanan (A) dengan hanya 0,55%, jauh lebih rendah dibanding tahun

sebelumnya. Perlambatan ini kemungkinan disebabkan oleh berbagai faktor seperti perubahan iklim yang mempengaruhi hasil panen, kurangnya inovasi dalam sektor pertanian, serta pergeseran tenaga kerja dari sektor primer ke sektor sekunder dan tersier. Selain itu, persaingan dari produk impor juga bisa menjadi salah satu alasan menurunnya pertumbuhan sektor ini di tahun 2024.

d. PDRB Atas Dasar Harga Berlaku Menurut Lapangan Usaha

PDRB Atas Dasar Harga Berlaku (ADHB) merupakan nilai tambah barang dan jasa yang dihitung menggunakan harga yang berlaku pada periode saat ini. PDRB ADHB digunakan untuk melihat pergeseran dan struktur ekonomi, menunjukkan kemampuan sumber daya ekonomi suatu daerah, dan menunjukkan pendapatan yang memungkinkan untuk dinikmati oleh penduduk suatu daerah.

Produk Domestik Regional Bruto (PDRB) menunjukkan tren pertumbuhan yang positif dari tahun 2020 hingga 2024. Pada tahun 2020, total PDRB tercatat sebesar Rp21.531.880, dan mengalami peningkatan pada tahun 2021 menjadi Rp23.536.840. Pertumbuhan terus berlanjut pada tahun 2022 dengan nilai PDRB mencapai Rp25.611.850, kemudian melonjak signifikan pada tahun 2023 sebesar Rp28.453.306. Pada tahun 2024, PDRB kembali mengalami kenaikan dan mencapai Rp30.748.660. Kenaikan ini mencerminkan adanya pertumbuhan ekonomi yang stabil setiap tahunnya, dengan sektor-sektor utama yang berkontribusi terhadap peningkatan tersebut. Pada tahun 2024, sektor unggulan yang memberikan kontribusi terbesar terhadap PDRB adalah sektor pertanian, kehutanan, dan perikanan dengan nilai Rp8.897.890 atau sebesar 28,94% dari total PDRB. Selain itu, sektor perdagangan besar dan eceran, termasuk reparasi mobil dan sepeda motor, juga menjadi sektor dominan dengan kontribusi sebesar Rp3.978.722 atau 12,94%. Sektor industri pengolahan mencatatkan nilai Rp3.259.990 atau 7,65%, menunjukkan peran pentingnya dalam struktur ekonomi daerah. Selain itu, sektor konstruksi (Rp3.108.830 atau 10,11%) dan informasi dan komunikasi (Rp2.524.670 atau 8,21%) juga memberikan kontribusi yang signifikan. Secara keseluruhan, sektor-sektor ini menjadi pilar utama dalam pertumbuhan ekonomi di tahun 2024. Besaran kontribusi tiap lapangan usaha sebagai pembentuk PDRB ADHB dapat dilihat pada tabel 2.69.

Tabel 2. 69

Perkembangan PDRB Kabupaten Gowa Atas Dasar Harga Berlaku Menurut Lapangan Usaha (Juta Rupiah) Tahun 2020-2024

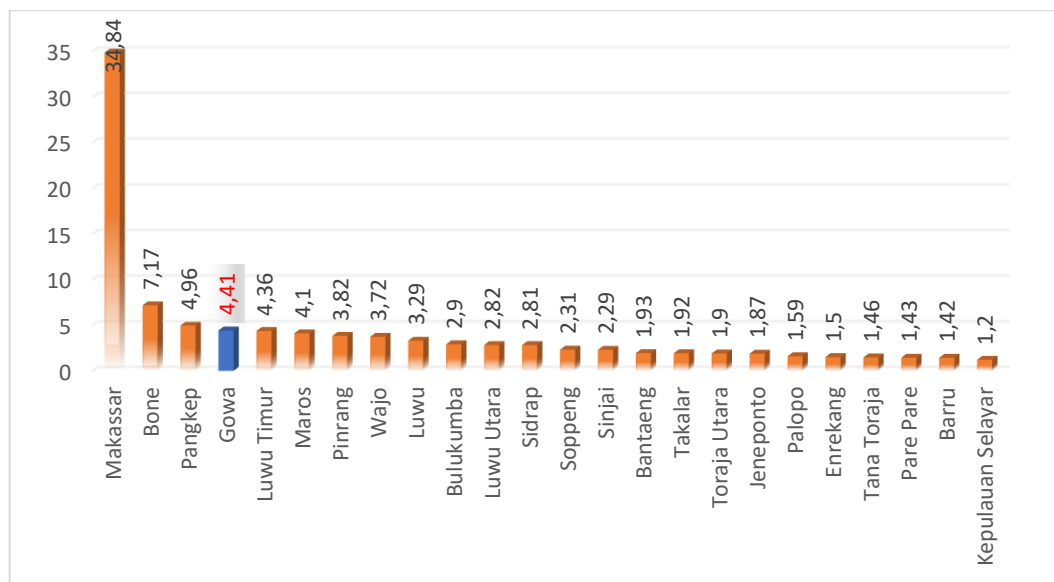
Kategori	Uraian	2020		2021		2022		2023		2024	
		Rp	%	Rp	%	Rp	%	Rp	%	Rp	%
1	Pertanian, Kehutanan, dan Perikanan	5.943.990	27,61	6.764.230	28,74	7.290.640	28,47	8.401.131	29,53	8.897.890	28,94
2	Pertambangan dan Penggalian	1.043.470	4,85	1.096.880	4,66	1.159.190	4,53	1.272.894	4,47	1.348.310	4,38
3	Industri Pengolahan	1.353.250	6,28	1.518.820	6,45	1.775.470	6,93	2.092.757	7,36	2.352.990	7,65
4	Pengadaan Listrik dan Gas	27.250	0,13	29.260	0,12	30.520	0,12	35.461	0,12	36.410	0,12
5	Pengadaan Air, Pengelolaan Sampah, Limbah dan Daur Ulang	24.630	0,11	26.090	0,11	28.570	0,11	30.225	0,11	31.700	0,10
6	Konstruksi	2.503.090	11,63	2.711.800	11,52	2.912.610	11,37	3.010.993	10,58	3.108.830	10,11
7	Perdagangan Besar dan Eceran; Reparasi Mobil dan Sepeda Motor	2.714.680	12,61	2.943.550	12,51	3.276.280	12,79	3.619.635	12,72	3.978.720	12,94
8	Transportasi dan Pergudangan	343.250	1,59	395.160	1,68	537.760	2,1	695.399	2,44	747.220	2,43
9	Penyediaan Akomodasi dan Makan Minum	476.020	2,21	500.490	2,13	600.230	2,34	749.169	2,63	856.600	2,79
10	Informasi dan Komunikasi	1.910.640	8,87	2.068.580	8,79	2.203.260	8,6	2.331.386	8,19	2.524.670	8,21
11	Jasa Keuangan dan Asuransi	522.860	2,42	579.690	2,46	644.960	2,52	659.443	2,32	699.630	2,28
12	Real Estate	1.801.610	8,37	1.850.200	7,86	1.962.590	7,66	2.157.203	7,58	2.434.730	7,92
13	Jasa Perusahaan	22.790	0,11	24.480	0,1	29.160	0,11	35.044	0,12	38.850	0,13
14	Adm. Pemerintahan, Pertahanan dan Jaminan Sosial Wajib	1.218.530	5,66	1.302.500	5,53	1.315.900	5,14	1.325.123	4,66	1.429.840	4,65
15	Jasa Pendidikan	885.000	4,11	914.150	3,88	949.950	3,71	968.503	3,4	1.055.560	3,43
16	Jasa Kesehatan dan Kegiatan Sosial	448.890	2,08	492.680	2,09	537.340	2,1	645.808	2,27	716.970	2,33
17	Jasa lainnya	291.920	1,36	318.290	1,35	357.410	1,4	423.133	1,49	489.730	1,59
	PDRB	21.531.880	100	23.536.840	100	25.611.850	100	28.453.306	100	30.748.660	100

Sumber: Kabupaten Gowa Dalam Angka, 2025 (diolah)

Hasil publikasi BPS, yaitu Provinsi Sulawesi Selatan Dalam Angka menunjukkan bahwa Kabupaten masuk ke dalam 5 (lima) besar penyumbang PDRB Atas Dasar Harga Berlaku terbesar untuk Provinsi Sulawesi Selatan dengan kontribusi sebesar 4,41 persen yang berada pada posisi keempat di atas 20 Kabupaten/Kota lainnya. Posisi ini mengalami kenaikan, dimana pada Tahun 2023, Kabupaten Gowa berada pada urutan kelima sebagai penyumbang PDRB terbesar di Provinsi Sulawesi Selatan. Hal ini menunjukkan peran Kabupaten Gowa penting dalam ekonomi regional Sulawesi Selatan.

Tabel berikut menunjukkan masing-masing besaran kontribusi PDRB menurut Harga Berlaku untuk 24 kabupaten/kota di Provinsi Sulawesi Selatan.

Grafik 2. 28
Kontribusi PDRB Kab/Kota Terhadap PDRB Prov. Sulsel



Sumber: Provinsi Sulawesi Selatan Dalam Angka, 2025

e. Penyediaan Akomodasi Makan dan Minum

Sektor Penyediaan Akomodasi dan Makan Minum merupakan salah satu sektor jasa yang menunjukkan pertumbuhan positif dalam struktur PDRB Kabupaten Gowa dalam beberapa tahun terakhir. Peningkatan kontribusi sektor ini mencerminkan meningkatnya aktivitas ekonomi berbasis jasa, konsumsi masyarakat, serta pengaruh pariwisata lokal dan kawasan penyangga Kota Makassar.

Pertumbuhan sektor ini didorong oleh beberapa faktor, antara lain meningkatnya mobilitas masyarakat, berkembangnya sektor pariwisata dan desa wisata, serta tumbuh pesatnya usaha kecil dan menengah di bidang kuliner. Kemudahan akses melalui aplikasi digital seperti layanan pemesanan makanan dan reservasi penginapan turut memperkuat kontribusi sektor ini terhadap nilai tambah ekonomi daerah.

Sektor ini juga berperan penting dalam penyerapan tenaga kerja, khususnya dari kalangan UMKM, serta memberikan kontribusi terhadap pendapatan asli daerah melalui pajak restoran dan hotel. Ke depan, sektor penyediaan akomodasi dan makan minum memiliki potensi strategis untuk terus dikembangkan sebagai penggerak ekonomi lokal berbasis pariwisata, ekonomi kreatif, dan layanan konsumtif masyarakat.

Tabel 2. 70
Rasio PDRB Penyediaan Akomodasi Makan dan Minum
Tahun 2020-2024

Rasio Penyediaan Makan dan Minum	Tahun				
	2020	2021	2022	2023	2024
Kab. Gowa	2,21	2,12	2,34	2,36	2,79
Prov. Sulsel	1,25	1,21	1,33	1,34	1,36
Nasional	2,55	2,46	2,41	2,52	2,64

Sumber: Kabupaten Gowa dalam Angka, 2025 (diolah)

Selama periode 2020 hingga 2024, sektor Penyediaan Akomodasi dan Makan Minum di Kabupaten Gowa menunjukkan pertumbuhan yang konsisten dan cukup signifikan. Rasio sektor ini terhadap total PDRB meningkat dari 2,21% pada tahun 2020 menjadi 2,79% pada tahun 2024. Kenaikan ini mencerminkan penguatan ekonomi lokal berbasis jasa, khususnya usaha makanan, minuman, dan penginapan yang banyak dikelola oleh pelaku UMKM.

Jika dibandingkan dengan tingkat provinsi dan nasional, rasio Kabupaten Gowa secara konsisten lebih tinggi. Pada tahun 2024, kontribusi sektor ini di Gowa mencapai 2,79%, jauh di atas rata-rata Provinsi Sulawesi Selatan (1,36%) dan juga melampaui rata-rata nasional (2,64%). Kondisi ini menunjukkan bahwa Kabupaten Gowa memiliki struktur ekonomi jasa yang lebih kuat di bidang penyediaan konsumsi dan pariwisata, didukung oleh pertumbuhan

kawasan pinggiran Kota Makassar, peningkatan daya beli masyarakat, serta berkembangnya destinasi wisata dan kuliner lokal.

f. Kunjungan Wisata

Kunjungan wisata dihitung dengan membandingkan antara Jumlah capaian kinerja kunjungan wisata se-kabupaten dengan jumlah seluruh kunjungan wisata yang direncanakan se-kabupaten yang dinyatakan dalam persen. Jumlah kunjungan wisata setiap tahun mengalami kenaikan hal ini disebabkan oleh beberapa hal antara lain, perbaikan sarana dan prasarana penunjang kepariwisataan, peningkatan promosi wisata oleh pemerintah daerah dan juga pelaksanaan event Beautiful Malino yang mulai digalakkan sejak tahun 2017. Persentase kunjungan wisata di Kabupaten Gowa selalu melebihi target yang ditetapkan. Sehingga capaiannya selalu berada diatas 100 persen. Pada tahun 2024, jumlah kunjungan wisata di Kabupaten Gowa sebesar 834.504 orang.

Tabel 2. 71
Kunjungan Wisata Kabupaten Gowa Tahun 2020–2024

Tahun	Jumlah Capaian Kinerja Kunjungan Wisata	Jumlah Kunjungan Wisata yang direncanakan	Kunjungan wisata
2020	110.302	127.092	109.902
2021	258.615	222.182	258.395
2022	671.424	673.461	671.220
2023	756.632	756.632	755.074
2024	835.548	835.548	834.504

Sumber: Dinas Pariwisata dan Kebudayaan Kabupaten Gowa, 2025

g. Ekonomi Kreatif

Ekonomi kreatif, adalah perwujudan nilai tambah dari kekayaan intelektual yang bersumber dari kreativitas manusia yang berbasis warisan budaya, ilmu pengetahuan dan/ atau teknologi. Ini mencakup berbagai industri dan aktivitas ekonomi seperti seni pertunjukan, media, desain, periklanan, mode, arsitektur, dan lainnya yang menghasilkan nilai tambah dari ide-ide dan ekspresi kreatif.

Tabel 2. 72
Ekonomi Kreatif Kabupaten Gowa Tahun 2020–2024

Ekonomi Kreatif	Tahun				
	2020	2021	2022	2023	2024
Kab. Gowa	37	41	42	62	

Sumber: Dinas Pariwisata Kabupaten Gowa, 2025

h. Proporsi Jumlah Usaha Kecil dan Menengah Non Pertanian

Usaha Kecil dan Menengah (UKM) adalah bisnis yang dijalankan dalam skala kecil hingga menengah. UKM tidak termasuk anak perusahaan, cabang perusahaan, atau bagian dari perusahaan skala besar. UKM dapat berupa usaha mikro, kecil, dan menengah. UKM lebih fokus pada penjualan dengan omset lebih besar dari IKM. Usaha Kecil dan Menengah (UKM) non pertanian di level provinsi dapat berupa usaha kuliner, fashion, dagang, rumah makan, industri pengolahan, bangunan/konstruksi, persewaan, jasa.

Jumlah usaha mikro dan kecil adalah seluruh usaha dengan omzet maksimal 300 juta rupiah, yang mencakup pelaku industri, perdagangan, pertanian, peternakan, dan perikanan. Persentase usaha mikro dan kecil merupakan perbandingan antara jumlah usaha mikro dan kecil dengan seluruh UKM di Kabupaten Gowa, dinyatakan dalam persen.

Tabel 2. 73
Persentase Usaha Mikro dan Kecil Kabupaten Gowa Tahun 2020–2024

Tahun	Jumlah usaha mikro dan kecil	Jumlah seluruh UKM	Persentase usaha mikro dan kecil
2020	40.520	40.786	93,35%
2021	56.244	56.490	99,56%
2022	57.110	57.376	99,54%
2023	57.411	57.885	99,18%
2024	57.411	59.271	97,65%

Sumber: Dinas Koperasi dan UKM Kabupaten Gowa, 2025

Dari tahun 2020 hingga 2024, persentase usaha mikro dan kecil di Kabupaten Gowa selalu mendekati angka 100 persen, dengan sedikit penurunan pada 2024 menjadi 97,65 persen.

Lonjakan jumlah usaha mikro dan kecil terjadi antara 2020 dan 2021, yang disebabkan oleh pendataan ulang melibatkan unsur kecamatan. Pada tahun 2023, persentase usaha mikro dan kecil tercatat 99,18 persen. Data ini menunjukkan dominasi usaha mikro dan kecil dalam struktur UKM di Kabupaten Gowa, yang menjadi fokus utama pemerintah dalam pemberdayaan dan pengembangan ekonomi lokal.

i. Proporsi Jumlah Industri Kecil dan Menengah

Tabel 2. 74
Proporsi IKM Kabupaten Gowa Tahun 2020-2024

Tahun	2020	2021	2022	2023	2024
Proporsi IKM					

Sumber : Badan Pusat Statistik Kabupaten Gowa, 2025

j. Rasio Kewirausahaan

Rasio kewirausahaan adalah perbandingan jumlah wirausaha dengan total angkatan kerja. Rasio kewirausahaan sebagai indikator yang digunakan untuk mengukur tingkat aktivitas kewirausahaan dalam suatu populasi atau wilayah tertentu. Berbagai rasio kewirausahaan dapat digunakan, dan ini dapat mencakup beberapa metrik yang memberikan gambaran tentang dinamika kewirausahaan di suatu tempat.

Tabel 2. 75
Rasio Kewirausahaan Kabupaten Gowa Tahun 2020-2024

Indikator	2020	2021	2022	2023	2024
Jumlah Wirausaha	NA	290	9.143	12.830	12.842
Jumlah Angkatan Kerja	582.646	591.593	600.465	609.578	621.477
Rasio Kewirausahaan	NA	0,05%	1,52%	2,10%	2,07%

Sumber: Dinas Koperasi dan UMKM dan Badan Pusat Statistik Kabupaten Gowa, 2025

Selama periode 2021 hingga 2023, Kabupaten Gowa menunjukkan peningkatan signifikan dalam rasio kewirausahaan. Dimulai dari hanya 0,05% pada tahun 2021, rasio ini melonjak menjadi 1,52% di tahun 2022, dan mencapai 2,10% pada tahun 2023. Peningkatan ini mengindikasikan keberhasilan berbagai

program pemerintah daerah dalam mendorong pertumbuhan usaha mandiri, terutama di sektor UMKM. Namun, pada tahun 2024, meskipun jumlah angkatan kerja meningkat, jumlah wirausaha cenderung stagnan, sehingga rasio kewirausahaan sedikit menurun menjadi 2,07%. Hal ini menandakan adanya tantangan dalam mempertahankan pertumbuhan wirausaha baru, baik dari sisi pendampingan, akses permodalan, maupun keberlanjutan usaha. Meskipun belum mencapai target nasional rasio kewirausahaan sebesar 3,95%, capaian ini menunjukkan arah yang positif dalam penguatan ekonomi lokal berbasis kewirausahaan.

k. Rasio Volume Usaha Koperasi Terhadap PDRB

Volume usaha koperasi adalah total nilai penjualan/pendapatan barang dan jasa dari usaha koperasi pada suatu periode atau tahun buku secara agregat dalam satuan rupiah.

l. RoA (Return on Assets) BUMD

RoA (*Return on Assets*) BUMD, mencerminkan seberapa efektif BUMD dalam menghasilkan keuntungan (laba bersih) dari total aset yang dimilikinya. RoA yang lebih tinggi menunjukkan bahwa BUMD lebih efisien dalam menggunakan asetnya untuk menghasilkan laba. RoA yang lebih rendah bisa mengindikasikan bahwa BUMD mungkin perlu melakukan penyesuaian strategi untuk meningkatkan efisiensi penggunaan aset.

m. Nilai Tukar Petani (NTP) dan Nilai Tukar Nelayan (NTN)

Nilai Tukar Petani/ Nelayan adalah perbandingan antara indeks harga yang diterima petani/nelayan (IT) dengan indeks harga yang dibayar petani/nelayan (IB), yang dinyatakan dalam persentase. NTP dan NTN Kabupaten Gowa mengikuti nilai NTP dan NTN Provinsi Sulsel.

NTP Kabupaten Gowa Tahun 2020-2024 terus meningkat. Capaian Tahun 2024 sebesar 117,87 atau naik 9,94 persen dibandingkan dengan NTP Tahun 2023 sebesar 107,93. Begitupun dengan NTN Kabupaten Gowa Tahun 2020-2024 terus meningkat, dengan capaian Tahun 2024 sebesar 111,92, meningkat sedikit 0,22 persen dari tahun sebelumnya.

Tabel 2. 76
Nilai Tukar Petani dan Nilai Tukar Nelayan Kabupaten
Gowa Tahun 2020-2024

Tahun	2020	2021	2022	2023	2024
Nilai Tukar Petani (%)	96,97	98,55	100,39	107,93	117,87
Nilai Tukar Nelayan (%)	99,64	107,43	109,29	111,70	111,92

Sumber data : BPS diolah Pusdatin; Dinas Kelautan dan Perikanan Sulsel

n. Tingkat Pengangguran Terbuka (TPT)

Tingkat Pengangguran Terbuka (TPT) adalah indikator yang menunjukkan persentase jumlah pengangguran terhadap jumlah angkatan kerja di suatu wilayah dalam periode tertentu. TPT dihitung dari jumlah pengangguran dibagi jumlah angkatan kerja dikalikan 100 persen. TPT biasanya digunakan untuk mengukur kondisi ketenagakerjaan dan efektivitas kebijakan ekonomi serta pembangunan suatu daerah atau negara. TPT Kabupaten Gowa selama 5 tahun terakhir (2020-2024) dapat dilihat pada tabel berikut.

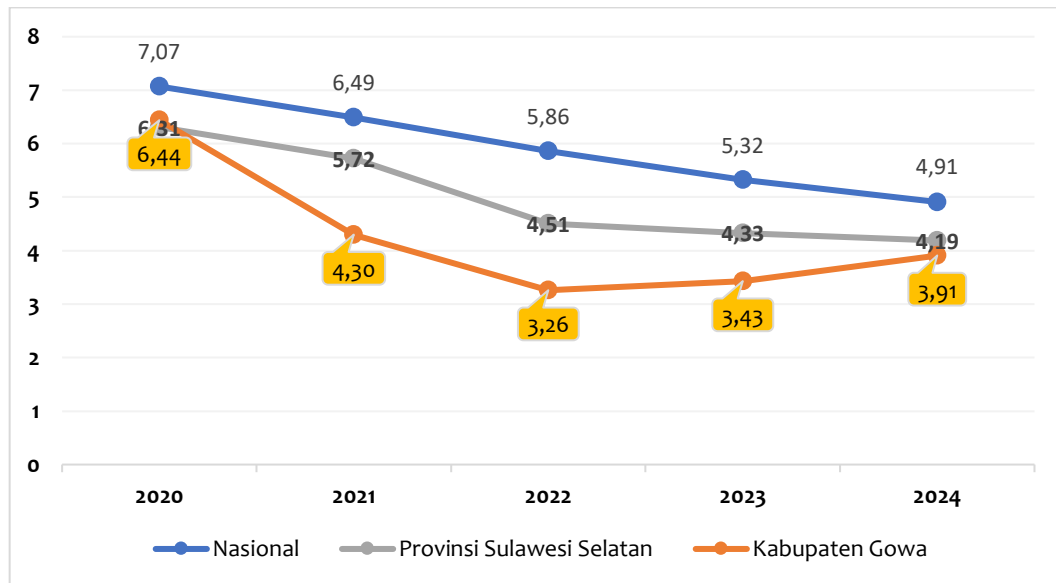
Tabel 2. 77
Tingkat Pengangguran Terbuka di Kabupaten Gowa
Tahun 2020 - 2024

Tahun	Penduduk Usia Kerja (jiwa)	Jumlah Pengangguran Terbuka (jiwa)	Tingkat Pengangguran Terbuka
2020	365.559	25.385	6,44%
2021	394.000	17.505	4,30%
2022	407.545	14.328	3,26%
2023	439.271	14.556	3,43%
2024	424.437	17.683	3,91%

Sumber: Kabupaten Gowa dalam Angka 2021, 2022, 2023, 2024, 2025

Tahun 2020, jumlah penduduk usia kerja di Kabupaten Gowa sebanyak 365.559 jiwa, dengan jumlah pengangguran terbuka sebesar 25.385 jiwa. Tingkat Pengangguran Terbuka (TPT) pada tahun ini mencapai 6,44%, yang merupakan angka tertinggi dalam periode ini. Tahun 2021, terjadi penurunan jumlah pengangguran terbuka menjadi 17.505 jiwa, meskipun jumlah penduduk usia kerja meningkat menjadi 394.000 jiwa. Hal ini menyebabkan TPT turun signifikan menjadi 4,30%.

Grafik 2. 29
Tingkat Pengangguran Terbuka Nasional, Provinsi Sulawesi Selatan, dan Kabupaten Gowa Tahun 2020–2024



Sumber: Kabupaten Gowa Dalam Angka, Provinsi Sulawesi Selatan Angka, Statistik Nasional Tahun 2024 (diolah)

Tahun 2022, jumlah pengangguran terbuka kembali turun menjadi 14.328 jiwa, dengan jumlah penduduk usia kerja mencapai 407.545 jiwa. TPT menurun menjadi 3,26%, yang merupakan angka terendah dalam periode ini. Tahun 2023, jumlah pengangguran sedikit meningkat menjadi 14.556 jiwa, dengan jumlah penduduk usia kerja yang bertambah menjadi 439.271 jiwa. Hal ini menyebabkan TPT sedikit naik menjadi 3,43%. Tahun 2024, jumlah pengangguran kembali meningkat menjadi 17.683 jiwa, dengan penduduk usia kerja mencapai 424.437 jiwa. Akibatnya, TPT naik menjadi 3,91%.

o. Tingkat Partisipasi Angkatan Kerja (TPAK)

Angka Partisipasi Angkatan Kerja (APAK) adalah indikator yang mengukur persentase penduduk usia kerja (15 tahun ke atas) yang bekerja yang termasuk dalam angkatan kerja dibandingkan dengan total penduduk usia kerja. Adapun APAK Kabupaten Gowa Tahun 2020-2025 dapat dilihat pada tabel berikut.

Tabel 2. 78
Angka Partisipasi Angkatan Kerja Kabupaten Gowa Tahun 2020-2024

Tahun	Penduduk Usia Kerja (jiwa)	Penduduk yang Bekerja (jiwa)	Angka Partisipasi Angkatan Kerja (%)
2020	582.646	368.615	63,27%
2021	591.593	390.040	65,93%
2022	600.465	424.943	70,77%
2023	609.578	409.881	67,24%
2024	621.477	434.783	69,96%

Sumber: Kabupaten Gowa dalam Angka 2021, 2022, 2023, 2024, 2025

Berdasarkan Tabel 2.39 mengenai Angka Partisipasi Angkatan Kerja (APAK) di Kabupaten Gowa Tahun 2020-2024, terlihat adanya fluktuasi dalam tingkat partisipasi tenaga kerja selama lima tahun terakhir. Tahun 2022 mencatat peningkatan signifikan, dengan penduduk usia kerja mencapai 600.465 orang, sementara jumlah penduduk yang bekerja meningkat cukup besar menjadi 424.943 orang, sehingga APAK mencapai 70,77%, angka tertinggi dalam periode ini. Namun, pada tahun 2023, angka ini mengalami penurunan menjadi 67,24%, meskipun jumlah penduduk usia kerja meningkat menjadi 609.578 orang, dengan jumlah pekerja sebanyak 409.881 orang.

Pada tahun 2024, jumlah penduduk usia kerja terus bertambah menjadi 621.477 orang, dengan 434.783 orang bekerja. Hal ini menyebabkan APAK naik kembali menjadi 69,96%, namun belum mencapai angka tertinggi yang terjadi pada tahun 2022. Secara keseluruhan, data ini menunjukkan bahwa meskipun jumlah penduduk usia kerja terus meningkat setiap tahun, tingkat partisipasi angkatan kerja mengalami dinamika yang dipengaruhi oleh berbagai faktor, seperti kondisi ekonomi, ketersediaan lapangan pekerjaan, serta kebijakan ketenagakerjaan di Kabupaten Gowa.

p. Indeks Inovasi Daerah

Indeks Inovasi Daerah (IID) dan Penilaian Innovative Government Award (IGA) yang diselenggarakan oleh Kementerian Dalam Negeri merupakan upaya menampilkan dan menunjukkan kreatifitas para inovator dalam menciptakan inovasi daerah yang bermanfaat untuk masyarakat daerah. Ada 2 (dua) aspek dalam

inovasi daerah, yaitu satuan pemerintah daerah dengan persentase 25,2% dan satuan inovasi 74,8%. Aspek tersebut terdiri dari variabel-variabel yang meliputi: 1). Institusi, 2). Sumber daya manusia, 3). Ekosistem inovasi, 4). Kajian infrastruktur, 5). Output pengetahuan dan teknologi. 6). Kecepatan bisnis proses, 7). Kecanggihan produk. Adapun skor Indeks Inovasi Daerah Kabupaten Gowa Tahun 2023 adalah 70,15 dengan total inovasi sebanyak 75.

2.1.3.3. PENERAPAN EKONOMI HIJAU DAN BIRU

a. Indeks Ekonomi Hijau

Indeks ekonomi hijau untuk mengukur kemajuan dan efisiensi ekonomi dalam hal penggunaan sumber daya alam, keseimbangan ekosistem dan dampak lingkungan secara keseluruhan. Indeks Ekonomi Hijau yang dikeluarkan oleh Bappenas menjadi alat ukur untuk mengevaluasi capaian dan efektivitas transformasi ekonomi Indonesia menuju Ekonomi Hijau. Prinsip utama Ekonomi Hijau adalah menciptakan pertumbuhan ekonomi yang tinggi, seiring mendorong kesejahteraan sosial dan menjaga kualitas dan daya dukung lingkungan, dengan berfokus pada peningkatan investasi hijau, mengelola aset dan infrastruktur yang berkelanjutan, memastikan transisi yang adil dan terjangkau, serta memberdayakan sumber daya manusia. Indeks ini merupakan indeks komposit yang menggabungkan 3 pilar dari pilar lingkungan, pilar ekonomi, dan pilar sosial. Indeks ini berskala 0-100, dimana bila nilainya mendekati 100 maka indeks ini semakin sangat baik. Indeks Ekonomi Hijau merupakan tolok ukur indikator untuk mengukur perkembangan keseimbangan antara kesejahteraan ekonomi dan kesetaraan sosial masyarakat serta mitigasi risiko kerusakan lingkungan. Indeks Ekonomi Hijau terdiri atas 15 indikator, yakni: Sosial (Rata-rata lama Sekolah, Angka Harapan Hidup, Tingkat Kemiskinan dan TPT), Ekonomi (Produktivitas Tenaga Sektor Jasa, Produktivitas Tenaga Kerja Sektor Industri, Produktivitas Pertanian, Pendapatan Nasional Bruto per Kapita, Intensitas Energi Final dan Intensitas Emis), Lingkungan (Penurunan Tutupan Lahan, Persentase Penurunan Emisi Kumulatif dari Baseline, Persentase Sampah Terkelola, Bauran EBT dari Sumber Energi Primer dan Persentase Luas Tutupan lahan dari Luas

Daratan).

Untuk memperkuat capaian Indeks Ekonomi Hijau (IEH), Kabupaten Gowa perlu menerapkan strategi pengembangan yang konkret, integratif, dan berbasis data dengan fokus pada tiga pilar utama: sosial, ekonomi, dan lingkungan.

Pertama, dari sisi sosial, penguatan kualitas sumber daya manusia menjadi kunci, melalui peningkatan akses dan mutu pendidikan (pelatihan vokasi hijau, digitalisasi pendidikan, dan literasi lingkungan), serta pemerataan layanan kesehatan dengan memperkuat sistem kesehatan primer untuk mendorong peningkatan Angka Harapan Hidup. Program pengentasan kemiskinan dapat dipadukan dengan pemberdayaan ekonomi hijau, seperti pengembangan UMKM berbasis energi terbarukan, pertanian organik, dan ekowisata, sehingga dapat menekan tingkat kemiskinan dan pengangguran terbuka sekaligus menciptakan lapangan kerja baru.

Kedua, pada aspek ekonomi, perlu didorong transformasi produktivitas sektor strategis. Sektor pertanian diarahkan pada pertanian cerdas iklim (climate-smart agriculture), efisiensi penggunaan pupuk dan air, serta peningkatan indeks pertanaman. Sektor industri dan jasa didorong menuju industri hijau dan berbasis inovasi, misalnya dengan penerapan energi bersih, teknologi ramah lingkungan, dan efisiensi rantai pasok. Selain itu, pengendalian intensitas energi dan emisi dapat dilakukan melalui program efisiensi energi industri serta skema insentif pajak atau kredit karbon bagi pelaku usaha yang berkomitmen mengurangi emisi.

Ketiga, pada dimensi lingkungan, strategi yang harus diperkuat meliputi rehabilitasi hutan dan lahan kritis, optimalisasi pengelolaan kawasan lindung, serta pengendalian alih fungsi lahan. Pengelolaan sampah perlu diarahkan pada circular economy, dengan memperluas fasilitas daur ulang, meningkatkan kapasitas bank sampah, dan memperkuat sistem pengolahan berbasis masyarakat. Sementara itu, target bauran Energi Baru Terbarukan (EBT) dapat dicapai dengan memperbanyak proyek energi skala kecil-menengah seperti PLTS atap, mikrohidro, dan biomassa yang lebih mudah diakses masyarakat.

Agar strategi ini berjalan efektif, diperlukan sinkronisasi kebijakan lintas sektor melalui penyusunan roadmap ekonomi hijau daerah, perumusan regulasi daerah yang mendukung investasi hijau, serta integrasi Indeks Ekonomi Hijau ke dalam dokumen perencanaan pembangunan jangka menengah daerah (RPJMD). Selain itu, kemitraan multipihak (pemerintah, swasta, akademisi, dan masyarakat) perlu diperkuat, termasuk dalam pendanaan inovatif melalui green financing, obligasi hijau, dan kemitraan publik-swasta.

b. Indeks Ekonomi Biru

Pada konteks paradigma keberlanjutan (sustainability paradigm), terminologi “Ekonomi Biru” dapat melengkapi konsep Ekonomi Hijau karena Indeks Ekonomi Biru Indonesia juga dibangun dengan 3 pilar yang menjadi komponen utama pembangunan berkelanjutan, yaitu pilar lingkungan, ekonomi dan sosial. Pendekatan pembangunan dengan model ekonomi biru akan bersinergi dengan pelaksanaan program pro-poor (pengentasan kemiskinan), pro-job (penyerapan tenaga kerja) dan pro-environment (melestarikan lingkungan). Kinerja pengembangan ekonomi biru perlu diukur dan dievaluasi secara periodik. Indeks Ekonomi Biru Indonesia (IBEI) merupakan indikator yang dikembangkan untuk memahami kondisi saat ini dari ekonomi biru dan perkembangannya di tingkat nasional dan regional. Saat ini, IBEI dihitung di tingkat provinsi dan dirata-ratakan untuk mendapatkan angka nasional. Kementerian PPN/Bappenas telah melakukan perhitungan terhadap IBEI provinsi dan rata-rata nasional, dimana rata-rata IBEI di tingkat nasional sebesar 43,98 pada tahun 2023, naik dari posisi tahun 2022 sebesar 41,28. Nilai IBEI standardisasi antara 1 hingga 100, dimana semakin tinggi skor menunjukkan kinerja yang semakin baik. Jika dilihat per pilar, nilai rata-rata untuk pilar sosial adalah 53,21, pilar lingkungan sebesar 28,94, dan pilar ekonomi sebesar 20,15. Hal ini menunjukkan masih terjadinya ketimpangan skor yang cukup signifikan antara pilar IBEI. Lebih lanjut, rendahnya skor pada pilar ekonomi mengindikasikan belum optimalnya penciptaan nilai tambah dari pengelolaan sumber daya perairan. Begitupun dengan rendahnya skor pada pilar lingkungan menunjukkan pengelolaan ekonomi biru yang belum ramah terhadap keberlanjutan lingkungan dan

ekosistem perairan. Adapun kontribusi tinggi dari pilar sosial berasal dari tingginya kinerja sub-pilar kesehatan, terutama konsumsi protein dan ikan. Secara regional, Provinsi Sulawesi Selatan berada di posisi tertinggi dengan nilai IBEI sebesar 80,86 pada tahun 2023.

Indeks Ekonomi Biru (Blue Economy Development Index/BEDI) untuk Kabupaten Gowa belum tersedia secara spesifik dalam informasi yang ditemukan. Namun, Kabupaten Gowa memiliki potensi besar di sektor perikanan, serta sektor sumber daya alam lainnya, yang dapat menjadi dasar pengembangan ekonomi biru.

Data Indeks Ekonomi Biru Indonesia (IBEI) untuk Kabupaten Gowa belum tersedia. Indeks Ekonomi Biru Indonesia (IBEI) saat ini hanya diukur pada level provinsi. Misalnya, Provinsi Sulawesi Selatan mencatatkan skor IBEI sebesar 80,86 pada tahun 2023, meningkat dari 78,59 di tahun 2022. Pada tahun 2023, Sulsel menjadi provinsi dengan IBEI tertinggi secara nasional. Namun, perolehan ini bersifat agregat provinsi dan belum dihitung berdasarkan kabupaten.

Meskipun data Indeks Ekonomi Hijau (IKEHI) dan Indeks Ekonomi Biru (IEB) belum tersedia secara spesifik untuk Kabupaten Gowa, capaian Provinsi Sulawesi Selatan dapat dijadikan tolok ukur dan referensi kebijakan daerah. Pada tahun 2021, Sulawesi Selatan mencatat nilai Indeks Ekonomi Hijau sebesar 55,89, dengan komposisi pilar lingkungan (36,27), ekonomi (42,73), dan sosial (64,60). Sementara itu, pada tahun 2024, Sulawesi Selatan juga menempati posisi tertinggi secara nasional dalam Indeks Ekonomi Biru, yakni sekitar 70%, menegaskan peran strategis wilayah dalam pengelolaan sumber daya laut dan pesisir yang berkelanjutan.

Bagi Kabupaten Gowa, keterlibatan dalam ekosistem ekonomi hijau dan biru dapat ditinjau dari kontribusi sektoral dan tata kelola sumber daya. Dari aspek ekonomi hijau, Gowa memiliki potensi kuat di bidang pertanian berkelanjutan, kehutanan, dan energi terbarukan. Sebagai lumbung pangan provinsi, dengan produksi padi mencapai 352.147 ton dan jagung 203.211 ton pada 2024, modernisasi sistem pertanian melalui precision farming, pemanfaatan pupuk organik, serta efisiensi energi dalam

pengolahan pascapanen dapat menjadi modal utama dalam mendorong transisi ke arah pertanian rendah emisi. Selain itu, potensi pengembangan energi terbarukan, khususnya mikrohidro dan tenaga surya di perdesaan dapat memperkuat kontribusi Gowa terhadap pilar lingkungan dalam indeks ekonomi hijau.

Sementara itu, meskipun Gowa bukan wilayah pesisir, kontribusinya dalam ekonomi biru tetap signifikan melalui peran dalam pengelolaan Daerah Aliran Sungai (DAS) Jeneberang dan kawasan hulu air yang memasok kebutuhan air baku untuk wilayah pesisir Makassar dan sekitarnya. Peran ini menjadikan Gowa sebagai daerah penyangga ekologis yang penting bagi keberlanjutan sumber daya air, perikanan, dan pariwisata bahari Sulawesi Selatan. Dukungan melalui konservasi hutan lindung, rehabilitasi lahan kritis, serta pengembangan ekowisata di kawasan Malino menjadi bagian integral dari kontribusi Gowa terhadap pencapaian ekonomi biru provinsi.

Tabel 2. 79
Tren Porsi EBT Indonesia (2014–2023)

Tahun	Porsi EBT dalam Bauran Energi Nasional (%)	Catatan Utama
2014	5,8	Awal implementasi target bauran energi EBT 23% tahun 2025
2015	6,2	Mulai percepatan PLTA dan PLTP di Sulawesi Selatan
2016	7,0	PLTA Bakarlu & PLTP Lahendong berkontribusi
2017	7,7	Ekspansi PLTB Sidrap sebagai proyek strategis
2018	8,6	PLTB Jenepono mulai beroperasi
2019	9,2	Pertumbuhan PLTA kecil dan PLTS atap
2020	11,5	Pandemi, namun EBT relatif stabil dibanding fosil
2021	13,5	Porsi PLTA & panas bumi Sulsel menopang kenaikan
2022	14,1	Proyek energi surya & bioenergi mulai meningkat
2023	14,9	Terus naik, namun masih di bawah target nasional 23% (2025)

Sumber: Kementerian ESDM & RUPTL PLN, dengan kontribusi PLTA, panas bumi, bioenergi, surya, dll. Sulawesi Selatan termasuk provinsi dengan kontribusi besar dari PLTA dan panas bumi

Hasil analisis menunjukkan adanya peluang bagi Kabupaten Gowa untuk meningkatkan kontribusi terhadap indeks ekonomi hijau dan biru melalui beberapa strategi. Pertama, memperluas praktik pertanian ramah lingkungan dan rendah karbon sebagai pilar utama ekonomi hijau. Kedua, mengoptimalkan pemanfaatan energi terbarukan di kawasan perdesaan untuk mengurangi ketergantungan pada energi fosil. Ketiga, memperkuat peran sebagai daerah hulu dalam ekosistem ekonomi biru dengan meningkatkan program konservasi DAS, menjaga kualitas air, dan mengembangkan ekowisata berbasis alam yang mendukung diversifikasi ekonomi lokal sekaligus konservasi lingkungan. Dengan strategi tersebut, Gowa bukan hanya penerima manfaat dari indeks provinsi, tetapi juga menjadi aktor penting dalam memperkuat posisi Sulawesi Selatan sebagai provinsi dengan kinerja ekonomi hijau dan biru terdepan di Indonesia.

Relevansi Gowa: Sebagai daerah hulu air (DAS Jeneberang), Gowa punya peran strategis mendukung PLTA di Sulawesi Selatan, serta potensi mikrohidro dan PLTS perdesaan untuk memperluas kontribusi EBT lokal.

Tabel 2. 80
Tren Indeks Budaya Ekonomi Inovasi (IBEI)

Tahun	Nilai IBEI Nasional	Nilai IBEI Sulsel	Posisi Kabupaten Gowa*
2022	54,31 (nasional)	52,7	Skor inovasi Gowa: 12,60 (kategori <i>berkembang</i>)
2023	56,48 (nasional)	54,3	Gowa tercatat meningkat (kategori <i>menuju inovatif</i> , skor >13)**

Sumber: Kemendagri & BRIN, kategori Indeks Inovasi Daerah/ IBEI Nasional)

Data spesifik Gowa 2022 tercatat 12,60. Data 2023 menunjukkan peningkatan kategori, meski angka pastinya belum dipublikasikan penuh, namun tren positif selaras dengan capaian Indeks Daya Saing Daerah (IDSD) 2024 pilar inovasi 3,55.

Hasil analisis menunjukkan bahwa selama satu dekade terakhir, tren porsi energi baru terbarukan (EBT) nasional meningkat konsisten dari 5,8% pada 2014 menjadi 14,9% pada

2023, didukung kontribusi besar Sulawesi Selatan melalui PLTA, PLTB Sidrap, dan PLTB Jenepono. Bagi Kabupaten Gowa, peran utama terletak pada posisi geografisnya sebagai hulu DAS Jeneberang yang menopang pasokan PLTA regional, serta potensi mikrohidro dan PLTS atap untuk wilayah pedesaan. Hal ini menegaskan bahwa Gowa memiliki kontribusi penting dalam ekosistem energi hijau provinsi.

Di sisi lain, tren Indeks Budaya Ekonomi Inovasi (IBEI) juga menunjukkan perbaikan. Kabupaten Gowa yang pada 2022 mencatat skor 12,60 (kategori berkembang), mulai menunjukkan peningkatan pada 2023 dengan pergeseran ke kategori menuju inovatif. Hal ini sejalan dengan capaian IDSD 2024 pilar inovasi (skor 3,55) yang menempatkan Gowa di atas rata-rata provinsi. Peningkatan ini memperlihatkan bahwa tata kelola inovasi, baik dalam layanan publik (melalui Gowa Smart Service dengan 27 layanan digital) maupun penguatan kolaborasi dengan dunia usaha dan akademisi, mulai memberikan dampak nyata pada budaya inovasi daerah.

Tabel 2. 81
Integrasi Indikator Ekonomi Hijau dan Biru Kabupaten Gowa

Pilar	Indikator	Kondisi Kabupaten Gowa (2024)	Sumber/Proksi
Ekonomi Hijau – Lingkungan	Emisi GRK per kapita	Belum tersedia (nasional: 5,49 tCO ₂ e/kapita)	KLHK, Bappenas; perlu estimasi kabupaten
	Porsi energi terbarukan dalam bauran energi	±5% kontribusi PLTA (hulu Jeneberang) dan mikrohidro lokal	ESDM Sulsel, data PLTA Bili-bili
	Intensitas energi (kWh/PDRB)	Belum tersedia kabupaten	PDRB ada, konsumsi energi belum dicatat
	Indeks Kualitas Lingkungan Hidup (IKLH)	Tidak tersedia kabupaten; Sulsel 72,3 (2023)	DLH Sulsel
	Intensitas air (m ³ /PDRB)	Belum tersedia	Data SPAM ada, tapi belum dihitung dalam

Pilar	Indikator	Kondisi Kabupaten Gowa (2024)	Sumber/Proksi
			format IKEHI
Ekonomi Hijau – Ekonomi	PDRB per kapita	Rp 55,98 juta	BPS Gowa (2024)
	PDRB sektor hijau (pertanian, kehutanan, energi terbarukan)	Pertanian 24,1% PDRB (2024)	BPS Gowa
	Produktivitas SDA (hasil pertanian/lahan)	Produksi padi 352.147 ton; jagung 203.211 ton	BPS Gowa (2024)
	Investasi ramah lingkungan	Belum tersedia spesifik	DPMPTSP Gowa
	Produktivitas energi (PDRB/unit energi)	Belum tersedia	Perlu integrasi PLN/ESDM
Ekonomi Hijau – Sosial	Tingkat kemiskinan	8,63%	BPS Gowa (2024)
	Tingkat pengangguran terbuka	4,75%	BPS Gowa (2024)
	IPM	75,68	BPS Gowa (2024)
	Gini Ratio	0,370	BPS Gowa (2024)
	Akses air minum layak/aman	85,5% (akses layak); akses aman belum terukur penuh	SPAM/PDAM Gowa
Ekonomi Biru – Ekonomi	Kontribusi hulu DAS Jeneberang terhadap pasokan air baku pesisir	± 3,15 m ³ /detik dari Bendungan Bili-Bili untuk Makassar & sekitarnya	Balai Besar Wilayah Sungai Jeneberang
	Potensi ekowisata alam pegunungan	Malino: 228 ribu kunjungan wisatawan (2024)	BPS Gowa
Ekonomi Biru – Lingkungan	Luas kawasan hutan lindung & konservasi DAS	20.751 ha kawasan hutan lindung di Gowa	DLHK Sulsel
	Rehabilitasi lahan	250 ha	Dinas Kehutanan

Pilar	Indikator	Kondisi Kabupaten Gowa (2024)	Sumber/Proksi
	kritis	direhabilitasi (2023–2024)	Sulsel
	Kualitas air sungai Jeneberang	Status baik (kelas II–III, 2023)	DLH Sulsel
Ekonomi Biru – Sosial	Partisipasi masyarakat dalam konservasi DAS	35 kelompok tani hutan aktif (2024)	Dinas Kehutanan Gowa
	Keterkaitan pangan–pesisir (hulu-hilir)	Produksi pangan Gowa menyuplai Makassar & pesisir barat Sulsel	BPS Gowa
	Tenaga kerja ekowisata Malino	± 2.150 orang terserap (2024)	Dispar Gowa

Sumber: BPS Kabupaten Gowa, OPD Teknis dan lainnya

Hasil analisis menunjukkan bahwa Ekonomi Hijau di Gowa cukup kuat, terutama di sosial (IPM, kemiskinan, TPT) dan ekonomi (pertanian sebagai sektor dominan PDRB, produktivitas pangan tinggi). Namun indikator lingkungan seperti emisi, IKLH, dan intensitas energi/air masih belum tersedia di level kabupaten. Sementara itu, Ekonomi Biru di Gowa tidak tercermin lewat laut/pesisir, tetapi melalui peran hulu DAS Jeneberang. Ketersediaan air baku, rehabilitasi lahan kritis, hutan lindung, serta ekowisata Malino menjadi kontribusi nyata Gowa dalam menopang sektor biru di wilayah hilir (Makassar, pesisir barat Sulsel).

Adapun rekomendasi dan strategi pengembangan Ekonomi Hijau dan Biru Kabupaten Gowa dapat diuraikan sebagai berikut:

a. Ekonomi Hijau (*Green Economy*)

1) Kondisi dan Basis Data:

- a) Pertanian masih dominan (24,1% PDRB, 2024): produksi padi 352 ribu ton, jagung 203 ribu ton.
- b) IPM 75,68, kemiskinan 8,63%, TPT 4,75% (BPS, 2024).
- c) Potensi energi terbarukan: PLTA Bili-Bili, mikrohidro, PLTS perdesaan.
- d) Akses air minum layak 85,5%, namun akses “air minum aman” belum terpenuhi penuh.

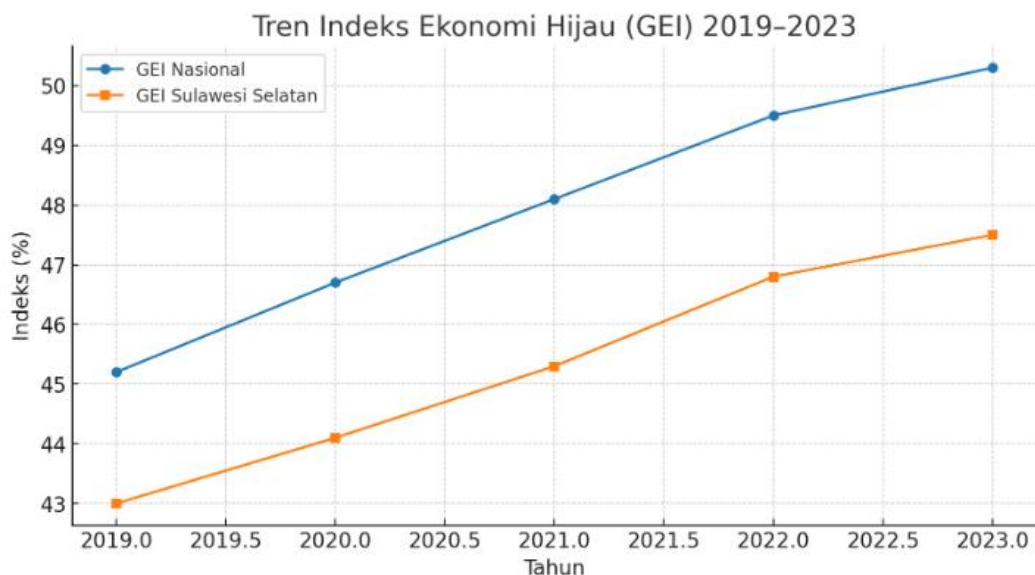
- 2) Rekomendasi Strategi:
- e) Pertanian Berkelanjutan dan Rendah Emisi
 - Program precision farming dan pupuk organik di sentra padi-jagung.
 - Diversifikasi komoditas hijau (hortikultura, kopi Malino, sayuran organik).
 - f) Energi Terbarukan Lokal
 - Optimalisasi PLTA Bili-Bili dan pengembangan mikrohidro untuk desa.
 - PLTS atap untuk sekolah, puskesmas, dan kantor desa.
 - g) Pengelolaan SDA dan Air
 - Perluasan cakupan air minum aman (sesuai standar SDGs).
 - Efisiensi penggunaan air irigasi dengan teknologi hemat air.
 - h) Ekonomi Hijau UMKM dan Investasi
 - Insentif bagi UMKM ramah lingkungan (produk organik, kerajinan bambu, daur ulang).
 - Skema pembiayaan hijau (green financing) bekerja sama dengan bank daerah.
- b. Ekonomi Biru (*Blue Economy*)
- 1) Kondisi dan Basis Data:
- Gowa bukan daerah pesisir, tapi menjadi hulu DAS Jeneberang yang memasok $\pm 3,15 \text{ m}^3/\text{detik}$ air baku untuk Makassar dan wilayah pesisir.
 - Hutan lindung seluas 20.751 ha, rehabilitasi lahan kritis 250 ha (2023–2024).
 - Ekowisata Malino: 228 ribu wisatawan (2024), tenaga kerja ± 2.150 orang.
- 2) Rekomendasi Strategi:
- a) Penguatan Fungsi Hulu DAS (*Upstream Guardian*)
 - Rehabilitasi lahan kritis & konservasi hutan lindung.
 - Penerapan agroforestry (kakao, kopi, cengkeh) ramah lingkungan.
 - b) Pengelolaan Air Terintegrasi Hulu–Hilir
 - Optimalisasi Bendungan Bili-Bili sebagai penyedia air baku berkelanjutan.
 - Skema *payment for ecosystem services (PES)*: biaya konservasi hulu didukung oleh pengguna air di hilir

(Makassar, kawasan industri pesisir).

- c) Ekowisata Hulu-Hilir
 - Integrasi wisata Malino (pegunungan) dengan wisata bahari Makassar & pesisir.
 - Peningkatan infrastruktur wisata ramah lingkungan (homestay hijau, jalur trekking, wisata edukasi hutan).
- d) Pemberdayaan Sosial-Ekonomi Hulu
 - Penguatan kelompok tani hutan (35 kelompok aktif).
 - Padat karya hijau untuk konservasi DAS dengan insentif ekonomi bagi masyarakat.

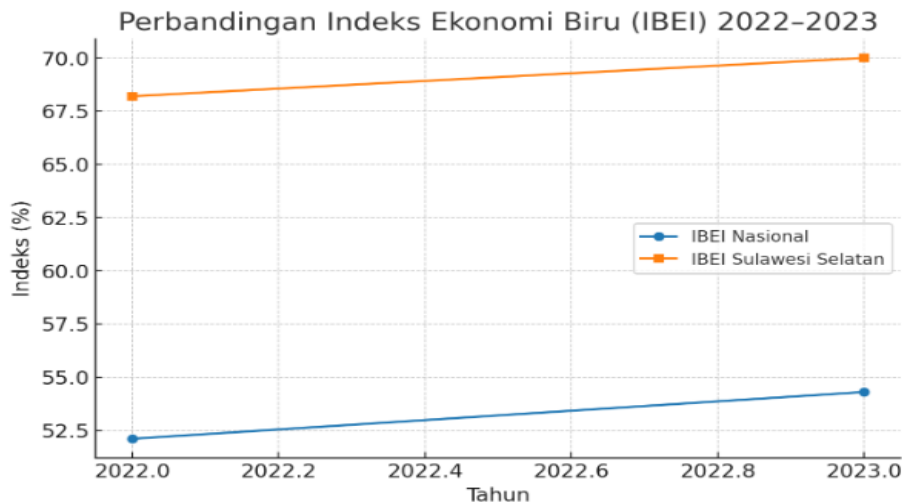
Hasil analisis peluang jangka panjang menunjukkan bahwa Ekonomi Hijau Kabupaten Gowa dapat menjadi lokomotif pertanian berkelanjutan dan energi terbarukan Sulawesi Selatan, sekaligus memperkuat indikator IKEHI di pilar sosial dan ekonomi. Sedangkan untuk Ekonomi Biru, meski garis pantai hanya kurang dari 1 km, Kabupaten Gowa adalah penyangga utama ekosistem biru karena menjaga hulu DAS Jeneberang. Hal ini memberi legitimasi kuat untuk dimasukkan dalam kebijakan ekonomi biru provinsi dan nasional.

Grafik 2. 30
Tren Indeks Ekonomi Hijau (GEI) 2019-2023



Sumber: KLHK-Bappenas dan Bappeda Sulsel-KLHK Sulsel

Grafik 2. 31
Perbandingan Indeks Ekonomi Biru (IBEI) 2019-2023



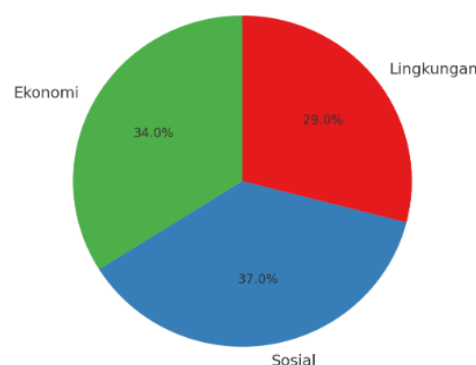
Sumber: KKP-Bappenas

Grafik di atas memperlihatkan bahwa Tren Indeks Ekonomi Hijau (GEI) 2019–2023 menunjukkan bahwa indeks ekonomi hijau nasional dan Sulawesi Selatan mengalami kenaikan bertahap, walaupun capaian Sulsel masih sedikit di bawah rata-rata nasional. Sedangkan Perbandingan Indeks Ekonomi Biru (IBEI) 2022–2023 memperlihatkan bahwa Sulawesi Selatan memiliki skor lebih tinggi dibandingkan rata-rata nasional, dan tren meningkat.

Untuk level Kabupaten Gowa, data langsung belum ada, tetapi Kabupaten Gowa bisa diposisikan melalui kontribusinya pada indikator hijau (pertanian, energi, sosial) dan biru (fungsi hulu).

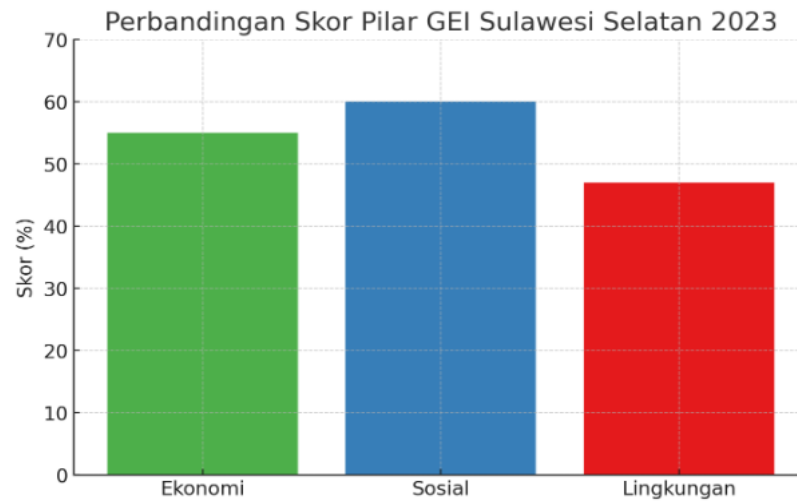
Grafik 2. 32
Komposisi Skor Indeks Ekonomi Hijau (GEI) Sulawesi Selatan 2023

Komposisi Skor Indeks Ekonomi Hijau (GEI) Sulawesi Selatan 2023



Sumber: KKP-Bappenas

Grafik 2. 33
Perbandingan Indeks Ekonomi Biru (IBEI) 2019-2023



Sumber: KKP-Bappenas

Hasil perbandingan Indeks Ekonomi Biru (IBEI) menunjukkan bahwa capaian Provinsi Sulawesi Selatan pada tahun 2022–2023 lebih tinggi dibandingkan rata-rata nasional, dengan tren yang terus meningkat. Hal ini menegaskan posisi Sulawesi Selatan sebagai salah satu provinsi unggulan dalam pengembangan ekonomi biru di Indonesia. Meskipun Kabupaten Gowa memiliki garis pantai kurang dari 1 km, perannya tetap strategis melalui kontribusi hulu Daerah Aliran Sungai (DAS) Jeneberang yang memasok $\pm 3,15 \text{ m}^3/\text{detik}$ air baku bagi Kota Makassar dan kawasan pesisir sekitarnya. Fungsi ekologis tersebut memperlihatkan bahwa keberhasilan ekonomi biru di wilayah pesisir dan laut juga sangat bergantung pada pengelolaan lingkungan di hulu, khususnya konservasi hutan lindung, rehabilitasi lahan kritis, dan pengendalian kualitas air.

Dengan demikian, keterlibatan Gowa dalam menjaga keberlanjutan DAS tidak hanya mendukung ketahanan ekologi dan sosial masyarakat lokal, tetapi juga berkontribusi langsung terhadap pencapaian skor IBEI Sulawesi Selatan. Hal ini membuka peluang bagi Gowa untuk memposisikan diri sebagai “penyangga hulu” dalam kerangka ekonomi biru, sekaligus memperkuat sinergi pembangunan berkelanjutan antara daratan dan pesisir.

Hasil analisis Indeks Ekonomi Biru (IBEI) menunjukkan bahwa dalam kerangka IBEI, meskipun Gowa hanya sedikit memiliki garis pantai kurang dari 1 km, perannya sebagai hulu DAS

Jeneberang sangat menentukan keberlanjutan ekosistem pesisir dan laut Sulawesi Selatan. Potensi spesifik berupa hutan lindung seluas 20.751 hektar, suplai air baku $\pm 3,15$ m³/detik untuk Makassar, serta ekowisata Malino dengan lebih dari 228 ribu kunjungan pada 2024 menunjukkan kontribusi nyata Gowa terhadap ekonomi biru regional. Namun, tantangan berupa degradasi lahan kritis, sedimentasi sungai, dan tekanan terhadap kualitas lingkungan berpotensi mengurangi daya dukung ekosistem. Oleh karena itu, strategi berkelanjutan perlu diarahkan pada konservasi DAS dan hutan melalui agroforestry, penguatan skema *payment for ecosystem services* antara hulu-hilir, pengembangan ekowisata ramah lingkungan, serta pemberdayaan masyarakat dalam padat karya hijau dan pelatihan vokasi hijau. Integrasi strategi ini tidak hanya berfungsi untuk memperbaiki pilar lingkungan dalam GEI, tetapi juga memperkuat posisi Gowa sebagai penyangga utama ekonomi biru di Sulawesi Selatan.

c. Nilai Porsi EBT Dalam Bauran Energi Primer

Nilai porsi Energi Baru Terbarukan (EBT) dalam bauran energi primer di Kabupaten Gowa menunjukkan tren peningkatan selama satu dekade terakhir, bahkan mencapai capaian tertinggi pada tahun 2023 sebesar 28,82 persen yang jauh melampaui capaian nasional 12,30 persen. Namun, pada tahun 2024 terjadi penurunan menjadi 27,33 persen yang mencerminkan adanya tantangan serius dalam menjaga konsistensi kinerja. Tantangan utama meliputi tingginya kebutuhan investasi, sifat energi terbarukan yang masih intermitten, keterbatasan tenaga kerja terampil, lemahnya pembangunan infrastruktur serta minimnya pemeliharaan, ketidakpastian regulasi, hingga konsumsi energi fosil yang masih dominan terutama pada sektor industri dan rumah tangga.

Untuk menjawab tantangan tersebut, diperlukan strategi yang lebih konkrit melalui penguatan infrastruktur dan sistem pemeliharaan, peningkatan kapasitas sumber daya manusia melalui pelatihan vokasi energi terbarukan, serta pemberian insentif investasi melalui kemitraan pemerintah dan swasta. Selain itu, stabilisasi regulasi melalui penyusunan roadmap dan perda energi berkelanjutan perlu diwujudkan, diikuti dengan pengendalian konsumsi energi fosil melalui program efisiensi energi

rumah tangga dan transisi industri ke energi hijau. Diversifikasi sumber EBT lokal seperti biomassa, mikrohidro, dan PLTS skala kecil juga menjadi solusi untuk memperluas jangkauan energi bersih. Dengan langkah-langkah tersebut, Kabupaten Gowa berpeluang memperkuat ketahanan energi sekaligus mendorong transformasi menuju ekonomi hijau yang lebih berkelanjutan.

2.1.3.4. TRANSFORMASI DIGITAL

Saat ini dunia sedang memasuki era revolusi industri 4.0 yang mempengaruhi berbagai kehidupan masyarakat. Sejarah menunjukkan bahwa kemajuan teknologi pada revolusi industri 1, 2, dan 3 secara umum telah membuat hidup manusia menjadi lebih mudah dalam melakukan berbagai pekerjaan. Revolusi industri 4.0 memberikan dampak efisiensi dalam proses bisnis dan cara baru di setiap value chain dari suatu produk, walaupun juga menimbulkan disrupsi di berbagai industri. Revolusi Industri 4.0 kini telah masuk seiring dengan transformasi proses bisnis yang cepat ke arah ekonomi digital. Indonesia menjadi salah satu target bagi para pemain industri dunia yang tengah berebut masuk pasar Indonesia. Salah satu transformasi model bisnis di era Industri 4.0 adalah penggunaan platform e-commerce oleh pelaku ekonomi. Melalui e-commerce, segala aktivitas transaksi jual-beli barang, promosi dan pembayaran dilakukan dengan menggunakan elektronik yang terhubung dengan internet. E-commerce mengalami perkembangan cepat dengan kemudahan yang ditawarkan. Kecanggihan teknologi komunikasi dan informasi mampu memangkas keterbatasan sarana, jarak dan waktu antara penjual dan pembeli. Saat ini telah banyak bermunculan start up e-commerce dan marketplace yang memudahkan konsumen untuk berbelanja seperti Lazada, Tokopedia, Bukalapak dan lainnya. Transformasi digital para pelaku UMKM di Kabupaten Gowa tidak bisa ditawar lagi, untuk meningkatkan kinerja usaha dan daya saing UMKM itu sendiri sehingga tetap menjadi pilar yang kuat bagi perekonomian. Potensi sistem pertanian digital juga memiliki peluang besar untuk meningkatkan minat dan kreativitas anak muda menggeluti bidang pertanian yang selama ini mulai menurun. Potensi generasi muda memiliki andil besar dalam perubahan sistem pertanian, karena pemuda lebih adaptif terhadap adanya perubahan dan memiliki semangat yang lebih besar sehingga bisa lebih produktif. Dengan

adanya sistem pertanian digital pemerintah dapat mengontrol komoditas apa yang ditanam dan dipanen dari daerah satu ke daerah lainnya. Melalui sistem ini, pemerintah dapat lebih mudah mengetahui wilayah mana yang sedang surplus dan defisit pangan, mempermudah distribusi dari petani hingga konsumen dengan memperpendek sistem rantai pasok pangan serta tidak ada keterbatasan waktu dan tempat untuk mengakses segala informasi sehingga berpeluang meningkatkan keberdayaan petani. Pemerintah Kabupaten Gowa berharap dengan sistem pertanian modern akan mampu menurunkan ketimpangan akses pangan, mempercepat pemenuhan kebutuhan pangan dan berkontribusi nyata terhadap pembangunan perekonomian di Kabupaten Gowa.

2.1.3.5. INTEGRASI EKONOMI DOMESTIK DAN GLOBAL

Kabupaten Gowa memiliki posisi strategis sebagai bagian dari kawasan Mamminasata (Makassar, Maros, Gowa, Takalar) yang menjadikannya terintegrasi secara kuat dalam jaringan ekonomi domestik, khususnya sebagai penyangga utama Kota Makassar. Konektivitas antarwilayah yang baik, baik dari sisi transportasi darat maupun digital, mendukung kelancaran arus barang, jasa, dan tenaga kerja dari dan ke Gowa. Komoditas unggulan seperti hasil pertanian, hortikultura, dan olahan pangan lokal telah mengisi kebutuhan pasar regional Sulawesi Selatan dan sekitarnya. Integrasi ekonomi domestik Kabupaten Gowa juga tercermin dari keterlibatan pelaku usaha kecil dan menengah dalam rantai pasok pangan, jasa, dan perdagangan antarwilayah. Peran UMKM terus berkembang seiring peningkatan daya beli masyarakat serta kemudahan akses pemasaran melalui platform digital. Selain itu, sinergi ekonomi antara kawasan perdesaan dan perkotaan mulai terbentuk melalui aktivitas agroindustri, pariwisata lokal, dan ekonomi kreatif.

Di sisi global, Kabupaten Gowa mulai menunjukkan keterbukaan terhadap dinamika pasar internasional. Meskipun kontribusi ekspor secara langsung masih terbatas, sejumlah produk olahan, kerajinan, dan kuliner khas mulai merambah pasar digital melalui e-commerce. Inisiatif pelaku UMKM untuk memasarkan produk ke luar negeri melalui platform daring menjadi awal dari keterhubungan ekonomi Gowa dengan pasar global. Namun

demikian, penguatan integrasi global masih menghadapi berbagai tantangan, antara lain skala produksi yang kecil, keterbatasan infrastruktur ekspor, dan belum meratanya literasi digital di kalangan pelaku usaha.

2.1.3.6. PERKOTAAN DAN PERDESAAN SEBAGAI PUSAT PERTUMBUHAN EKONOMI

Kabupaten Gowa merupakan wilayah yang memiliki karakteristik perpaduan antara kawasan perkotaan dan perdesaan yang saling terkait dan saling menguatkan. Wilayah utara dan tengah Gowa yang berbatasan langsung dengan Kota Makassar, seperti Kecamatan Somba Opu, Pallangga, dan Barombong, berkembang sebagai kawasan perkotaan dengan aktivitas ekonomi yang didominasi oleh sektor jasa, perdagangan, pendidikan, dan permukiman. Kawasan ini menjadi bagian dari aglomerasi Mamminasata (Makassar, Maros, Gowa, Takalar) dan berperan sebagai penyangga utama ibu kota provinsi. Sementara itu, wilayah selatan dan timur Gowa seperti Kecamatan Tinggimoncong, Parigi, Bungaya, dan Tombolo Pao tetap mempertahankan karakteristik perdesaan dengan basis ekonomi di sektor pertanian, hortikultura, perkebunan, dan pariwisata alam.

Interaksi antara wilayah perkotaan dan perdesaan di Kabupaten Gowa membentuk hubungan fungsional yang kuat. Kawasan perkotaan menjadi pusat pertumbuhan ekonomi, distribusi, dan layanan publik, sedangkan kawasan perdesaan menyediakan bahan baku, tenaga kerja, serta ekosistem budaya dan alam yang menopang keberlanjutan wilayah. Hubungan ini diperkuat dengan jaringan transportasi yang menghubungkan desa ke pusat-pusat kota, serta meningkatnya arus barang dan manusia akibat urbanisasi dan mobilitas ekonomi masyarakat. Beberapa indikator yang mewakili gambaran perkotaan dan perdesaan sebagai pusat pertumbuhan ekonomi adalah Indeks Layanan Infrastruktur, Rumah tangga dengan akses hunian layak, dan persentase desa mandiri.

a. Indeks Layanan Infrastruktur

Indeks Layanan Infrastruktur adalah indikator yang digunakan untuk mengukur cakupan dan kualitas pelayanan

infrastruktur dasar yang tersedia dan dapat diakses oleh masyarakat di suatu wilayah, seperti kabupaten/kota. Indeks Layanan Infrastruktur dihitung dari aspek pembentuknya yaitu akses jalan mantap, rasio jaringan irigasi, akses sanitasi layak, akses air minum layak, dan rumah tangga akses listrik. Selanjutnya dapat dilihat pada table berikut.

Tabel 2. 82
Aspek dan Indeks Layanan Infrastruktur Kabupaten Gowa Tahun 2020-2024

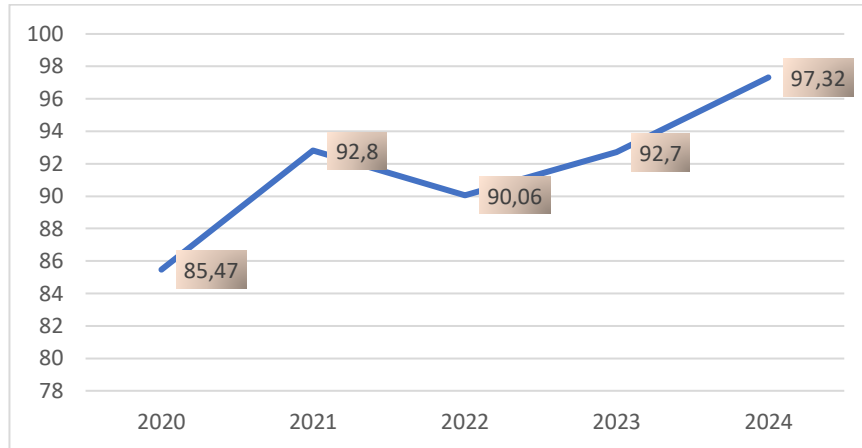
Aspek Infrastruktur	Satuan	Tahun				
		2020	2021	2022	2023	2024
Akses jalan mantap	Persen	73,34	75,7	83,8	87,7	91,7
Rasio Jaringan Irigasi	Persen	60,48	90,43	65,05	78,01	100
Akses Sanitasi Layak	Persen	91,76	97,2	97,98	97,98	96,16
Akses Air Minum Layak	Persen	89,23	95,46	93,7	93,18	96,04
Rasio Rumah tangga akses listrik	Persen	99	99	99,91	99,98	100
Indeks Layanan Infrastruktur	Nilai	85,47	92,8	90,06	92,7	97,32

Sumber: Dinas Pekerjaan Umum dan Penataan Ruang, 2025 (diolah)

Indeks Layanan Infrastruktur Kabupaten Gowa menunjukkan tren yang positif dan konsisten meningkat selama periode 2020 hingga 2024. Puncaknya terjadi pada tahun 2024, di mana seluruh indikator mencapai angka mendekati maksimal, dan indeks infrastruktur naik menjadi 97,32. Hal ini mencerminkan keberhasilan Kabupaten Gowa dalam menyediakan layanan infrastruktur dasar yang merata, efisien, dan mendukung kualitas hidup masyarakat secara luas, terutama dengan pencapaian 100% akses listrik dan rasio irigasi optimal. Secara keseluruhan, tren ini menunjukkan komitmen pemerintah daerah dalam meningkatkan kualitas layanan dasar yang inklusif dan berkelanjutan.

Gra fik 2. 34

Indeks Layanan Infrastruktur Kabupaten Gowa Tahun 2020-2024



Indeks Layanan Infrastruktur Kabupaten Gowa Tahun 2020-2024

Perkotaan dan perdesaan memiliki peran yang saling melengkapi dalam mendukung pertumbuhan ekonomi di suatu wilayah. Perkotaan dan Perdesaan sebagai Pusat Pertumbuhan adalah meletakkan perkotaan dan perdesaan sebagai spektrum pembangunan yang setara, agar pertumbuhan ekonomi perdesaan tetap dapat mempertahankan karakteristik, lokalitas dan prinsip keberlanjutan lingkungan di desa. Beberapa indikator yang mewakili gambaran perkotaan dan perdesaan sebagai pusat pertumbuhan ekonomi adalah Indeks Layanan Infrastruktur, Proporsi kontribusi PDRB wilayah metropolitan terhadap nasional, Rumah tangga dengan akses hunian layak, dan persentase desa mandiri.

b. Rumah Tangga dengan Akses Hunian Layak, Terjangkau dan Berkelanjutan

Rumah layak huni adalah rumah yang memenuhi persyaratan keselamatan bangunan dan kecukupan minimum luas bangunan serta kesehatan penghuninya. Rasio rumah layak huni di Kabupaten Gowa dapat dilihat pada tabel berikut.

Tabel 2. 83

Rasio Rumah Layak Huni Kabupaten Gowa Tahun 2020–2024

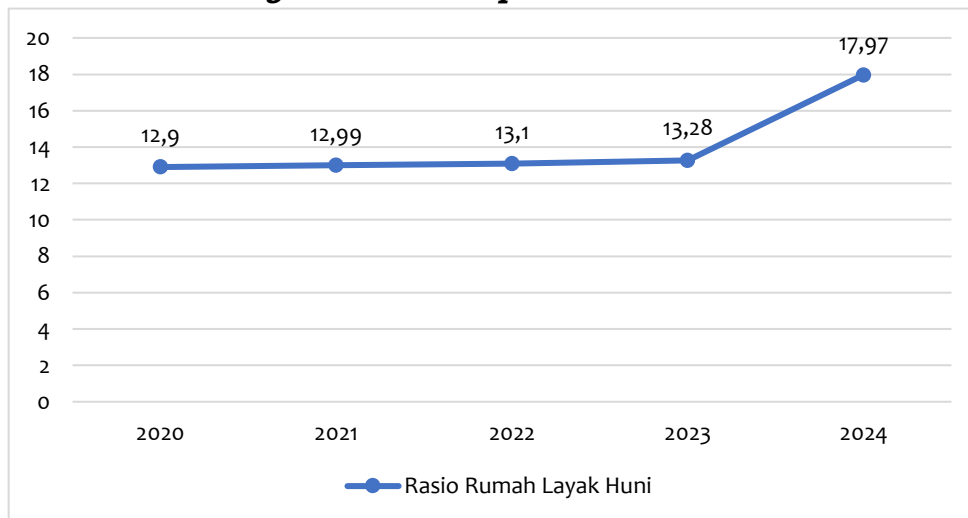
Tahun	Jumlah rumah layak huni	Jumlah penduduk	Rasio rumah layak huni
2020	102.810	765.836	12,90
2021	102.878	773.315	12,99

Tahun	Jumlah rumah layak huni	Jumlah penduduk	Rasio rumah layak huni
2022	103.178	783.167	13,10
2023	106.227	799.999	13,28
2024	117.212	825.369	17,97

Sumber: Dinas Perkimtan Kabupaten Gowa, 2025

Rumah Layak Huni persatuan penduduk Tahun 2024 jumlah rumah layak huni sebanyak 117.212 unit dengan rasio 17,97% mengalami peningkatan dibanding tahun-tahun sebelumnya.

Grafik 2. 35
Rasio Rumah Layak Huni Kabupaten Gowa Tahun 2020–2024



Sumber: Dinas Perkimtan Kabupaten Gowa, 2025

c. Proporsi Kontribusi PDRB wilayah Metropolitan terhadap provinsi

Wilayah metropolitan umumnya menjadi pusat pertumbuhan ekonomi yang memiliki konsentrasi kegiatan industri, jasa, perdagangan, dan infrastruktur yang tinggi. Oleh karena itu, proporsi kontribusi PDRB wilayah metropolitan terhadap total PDRB provinsi menunjukkan tingkat dominasi wilayah tersebut dalam menopang perekonomian daerah. Semakin besar proporsinya, semakin sentral peran wilayah metropolitan terhadap dinamika ekonomi provinsi.

Pada Provinsi Sulawesi Selatan, Wilayah Metropolitan

Mamminasata (Makassar, Maros, Sungguminasa, Takalar) berkontribusi sangat besar terhadap total PDRB provinsi, terutama dari sektor perdagangan besar dan eceran, industri pengolahan, transportasi, dan jasa keuangan. Proporsi kontribusi ini dapat mencapai lebih dari 60% dari total PDRB provinsi, yang mencerminkan ketimpangan spasial dalam distribusi ekonomi antarwilayah.

Tabel 2. 84

Kontribusi PDRB Kabupaten Gowa terhadap PDRB Provinsi Sulsel Atas Dasar Harga Berlaku Menurut Lapangan Usaha (Persen) Tahun 2020-2024

Tahun	2020	2021	2022	2023	2024
Kontribusi	4,25%	4,31%	4,23%	4,35%	4,41%
Peringkat Kontribusi	4	5	5	4	4

Sumber: BPS Provinsi Sulsel, 2025

Hingga akhir Triwulan IV Tahun 2024, Kabupaten Gowa menempati peringkat keempat sebagai kontributor terbesar terhadap Produk Domestik Regional Bruto (PDRB) Provinsi Sulawesi Selatan, dengan kontribusi sebesar 4,41 persen. Dalam kurun waktu lima tahun terakhir (2020–2024), Kabupaten Gowa secara konsisten berada dalam lima besar daerah dengan kontribusi tertinggi terhadap PDRB Provinsi, mencerminkan peran strategisnya dalam mendukung pertumbuhan ekonomi regional. Kontribusi tersebut didorong oleh kinerja sejumlah sektor unggulan, terutama sektor pertanian, kehutanan, dan perikanan, diikuti oleh sektor konstruksi serta perdagangan besar dan eceran. Ketiga sektor ini menjadi tulang punggung perekonomian Kabupaten Gowa dan memberikan dampak signifikan terhadap perekonomian provinsi secara keseluruhan.

d. Persentase Desa Mandiri

Sejak Tahun 2018, di Kabupaten Gowa dari 121 desa tidak ada lagi desa tertinggal dan desa sangat tertinggal. Tiap tahunnya, status desa di Kabupaten Gowa kian mengalami perkembangan sehingga desa-desa yang awalnya berstatus “Desa Berkembang” kian berkurang dan meningkat menjadi “Desa Maju” dan “Desa Mandiri”. Selengkapnya dapat dilihat pada tabel berikut.

Tabel 2. 85
Status Perkembangan Desa di Kabupaten Gowa Tahun 2020-2024

No	Status Desa	Jumlah Desa				
		2020	2021	2022	2023	2024
1	Mandiri	1	12	34	54	72
2	Maju	37	51	64	57	46
3	Berkembang	83	59	23	10	3
4	Tertinggal	0	0	0	0	0
5	Sangat Tertinggal	0	0	0	0	0

Sumber: Kabupaten Gowa Dalam Angka, 2025

Dari Tabel 2.84 diatas dapat dilihat perkembangan desa di Kabupaten Gowa yang makin baik. Pada tahun 2024 perkembangan desa makin pesat dimana sudah terbentuk 72 desa mandiri, 46 desa maju, dan tinggal 3 desa dalam status berkembang. Desa berkembang makin berkurang karena berubah menjadi desa maju dan mandiri. Sedangkan desa tertinggal dan sangat tertinggal tidak ada lagi.

Tabel 2. 86
Persentase Desa Mandiri di Kabupaten Gowa Tahun 2020-2024

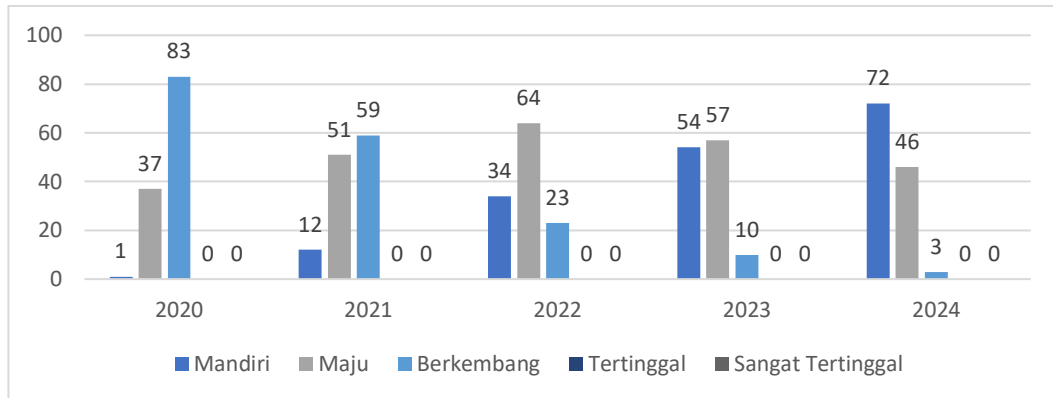
Status Desa	Jumlah Desa				
	2020	2021	2022	2023	2024
Jumlah Desa Mandiri	1	12	34	54	72
Jumlah Desa	121	121	121	121	121
Persentase Desa Mandiri	0,83%	9,92%	28,10%	44,63%	59,50%

Sumber: Kabupaten Gowa Dalam Angka, 2025

Selama periode 2020 hingga 2024, Kabupaten Gowa mencatat kemajuan yang sangat signifikan dalam peningkatan jumlah desa mandiri. Dari hanya satu desa mandiri pada tahun 2020, jumlah tersebut meningkat menjadi 72 desa pada tahun 2024, atau setara dengan 59,50% dari total 121 desa yang ada. Peningkatan ini mencerminkan keberhasilan pelaksanaan program pembangunan dan pemberdayaan masyarakat desa yang terarah, khususnya melalui optimalisasi Dana Desa, peningkatan infrastruktur dasar, penguatan ekonomi lokal, serta peningkatan kapasitas kelembagaan desa.

Secara grafik, perkembangan desa sejak tahun 2020 sampai 2024 dapat dilihat pada grafik berikut.

Grafik 2. 36
Status Perkembangan Desa di Kabupaten Gowa Tahun 2020-2024



Sumber: Kabupaten Gowa Dalam Angka, 2025

Dari grafik di atas, dapat dilihat bahwa Desa Sangat Tertinggal dan Desa Tertinggal tidak ada lagi. Sedangkan Desa Berkembang mengalami penurunan tiap tahunnya, yang mana desa berkembang yang berkurang berubah menjadi desa maju maupun desa mandiri. Terlihat pula grafik perkembangan Desa Maju dan Desa Mandiri kian mengalami peningkatan tiap tahunnya.

2.1.3.7. STABILITAS EKONOMI MAKRO

Stabilitas ekonomi makro adalah suatu kondisi di mana indikator-indikator ekonomi makro, seperti inflasi, nilai tukar, suku bunga, dan tingkat pengangguran, berada pada tingkat yang terkendali dan tidak bergejolak. Stabilitas ekonomi makro penting karena menciptakan kepastian bagi pelaku ekonomi, baik investor maupun konsumen, dalam mengambil keputusan ekonomi. Daya saing daerah dan stabilitas ekonomi makro memiliki hubungan yang erat. Daerah yang memiliki daya saing tinggi akan mampu memberikan kontribusi yang besar terhadap pertumbuhan ekonomi nasional. Pertumbuhan ekonomi yang kuat akan menciptakan stabilitas ekonomi makro. Sebaliknya, stabilitas ekonomi makro yang terjaga akan menciptakan iklim yang kondusif bagi peningkatan daya saing daerah. Gambaran stabilitas ekonomi makro daerah di Kabupaten Gowa dapat dilihat dari kondisi Rasio Pajak Daerah terhadap PDRB dan Tingkat Inflasi.

a. Rasio Pajak Daerah terhadap PDRB

Pajak Daerah adalah kontribusi wajib kepada daerah yang terutang oleh orang pribadi atau badan yang bersifat memaksa berdasarkan Undang-Undang, dengan tidak mendapatkan imbalan secara langsung dan digunakan untuk keperluan Daerah bagi sebesar besarnya kemakmuran rakyat.

Tabel 2. 87
Rasio Pajak Daerah Kabupaten Gowa Tahun 2020-2024

Tahun	Pajak daerah	Nilai PDRB	Rasio Pajak
2020	115.543.741.230,00	21.531.877.310.000	0,54%
2021	117.579.635.430,00	23.536.850.000.000	0,50%
2022	135.650.581.430,00	25.611.850.000.000	0,53%
2023	164.206.807.418,20	28.453.306.200.000	0,58%
2024	183.989.961.074,34	30.748.660.000.000	0,60%

Sumber: Badan Pendapatan Daerah Kabupaten Gowa, 2025

Rasio Pajak Kabupaten Gowa mengalami peningkatan dari Tahun 2020 yang semula 0,54 Persen menjadi 0,60 persen pada Tahun 2024. Hal ini menunjukkan bahwa rasio pajak di Kabupaten Gowa semakin meningkat dan kecenderungan tingkat kesadaran pajak semakin membaik dengan melihat trend peningkatan tersebut. Tax Rasio sebesar 0,60 persen pada tahun 2024 masih belum menggambarkan kondisi kepatuhan membayar pajak. Namun demikian, penjelasan sumber pajak yang realistis sesuai otoritas dan kewenangan pemerintah provinsi. Perhitungan rasio pajak sesuai kewenangan pemerintah provinsi meliputi Pajak Kendaraan Bermotor (PKB), Pajak air permukaan, pajak rokok, Bea Balik Nama Kendaraan Bermotor, Pajak Bahan Bakar Kendaraan Bermotor sehingga perluasan basis pajak daerah masih sangat diperlukan untuk mendorong rasio pajak yang lebih tinggi dengan mengoptimalkan potensi daerah serta sesuai kewenangan pemerintah daerah.

b. Tingkat Inflasi

Inflasi adalah suatu kondisi di mana harga barang dan jasa secara umum mengalami kenaikan secara terus-menerus dalam jangka waktu tertentu. Inflasi menyebabkan daya beli masyarakat menurun karena nilai uang yang dimiliki tidak lagi dapat membeli barang atau jasa dalam jumlah yang sama seperti sebelumnya.

Menurut Bank Indonesia, inflasi diartikan sebagai kenaikan harga barang atau jasa secara umum yang terjadi terus menerus dalam jangka waktu tertentu. Dalam artian, apabila kenaikan harga hanya terjadi pada satu atau dua barang saja maka hal itu tidak dapat dikatakan inflasi. Jadi baru dapat dikatakan inflasi apabila kenaikan harga tersebut mempengaruhi harga barang lainnya. Jika harga barang atau jasa mengalami peningkatan secara menyeluruh, maka inflasi akan mengalami kenaikan yang menyebabkan turunnya nilai mata uang.

Inflasi timbul karena adanya tekanan dari sisi supply (cost push inflation), dari sisi permintaan (demand pull inflation), dan dari ekspektasi inflasi. Faktor-faktor terjadinya cost push inflation dapat disebabkan oleh depresiasi nilai tukar, dampak inflasi luar negeri terutama negara-negara mitra dagang, peningkatan harga-harga komoditi yang diatur pemerintah (Administered Price), dan terjadi negative supply shocks akibat bencana alam dan terganggunya distribusi. Faktor penyebab demand pull inflation adalah tingginya permintaan barang dan jasa relatif terhadap ketersediaannya. Dalam konteks makroekonomi, kondisi ini digambarkan oleh output riil yang melebihi output potensialnya atau permintaan total (agregate demand) lebih besar dari pada kapasitas perekonomian. Sementara itu, faktor ekspektasi inflasi dipengaruhi oleh perilaku masyarakat dan pelaku ekonomi dalam menggunakan ekspektasi angka inflasi dalam keputusan kegiatan ekonominya. Ekspektasi inflasi tersebut dapat bersifat adaptif atau forward looking.

Laju inflasi Kabupaten Gowa tertinggi terjadi pada saat menjelang perayaan hari besar, hari besar keagamaan dan musim liburan sekolah yang menyebabkan terjadinya lonjakan permintaan barang/jasa jenis tertentu. Selain itu laju inflasi ini dipengaruhi juga faktor cuaca ekstrem sehingga terjadi gangguan pasokan terhadap beberapa komoditas yang menyebabkan timbulnya

ketidakseimbangan antara permintaan dan pasokan barang yang selanjutnya akan memacu dan memicu kenaikan harga dan mendorong terjadinya inflasi.

Perhitungan laju Inflasi Kabupaten Gowa, terhitung berdasarkan wilayah bagian atau Region Sulawesi Selatan. Dan dalam hal ini, BPS Kabupaten Gowa menyatakan bahwa Laju Inflasi Kabupaten Gowa berdasarkan Region Kota Makassar. Lebih jelasnya dapat dilihat pada tabel berikut.

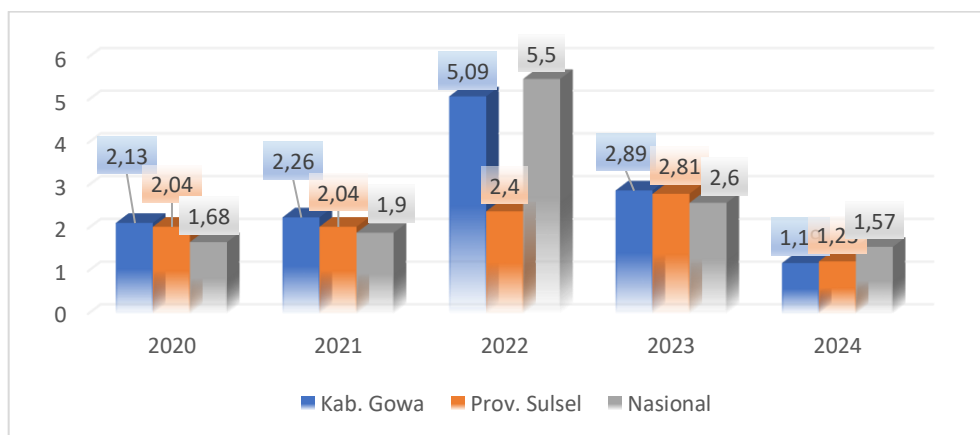
Tabel 2. 88
Perbandingan Nilai Inflasi Nasional, Provinsi dan Kabupaten Gowa Tahun 2020 – 2024

No	Uraian	Laju Inflasi (%)				
		2020	2021	2022	2023	2024
1	Inflasi Kabupaten Gowa	2,13	2,26	5,09	2,89	1,19
2	Inflasi Provinsi Sulawesi Selatan	2,04	2,04	2,40	2,81	1,23
3	Inflasi Nasional	1,68	1,90	5,50	2,60	1,57

Sumber : Badan Pusat Statistik, Tahun 2025

Berdasarkan Tabel 2.21, yang membandingkan nilai inflasi Kabupaten Gowa, Provinsi Sulawesi Selatan, dan Nasional pada periode 2020-2024, dapat disimpulkan bahwa inflasi mengalami fluktuasi di tingkat daerah, provinsi, dan nasional.

Grafik 2. 37
Perbandingan Nilai Inflasi Nasional, Provinsi dan Kabupaten Gowa Tahun 2020 – 2024



Sumber : Badan Pusat Statistik, Tahun 2025

Pada tahun 2020, laju inflasi Kabupaten Gowa tercatat 2,13%, sedikit lebih tinggi dibandingkan dengan Provinsi Sulawesi Selatan (2,04%) dan Nasional (1,68%). Kenaikan inflasi di tingkat kabupaten ini kemungkinan dipengaruhi oleh faktor-faktor lokal seperti harga pangan dan barang konsumsi. Pada tahun 2021, inflasi Kabupaten Gowa meningkat menjadi 2,26%, sejalan dengan tren nasional yang naik menjadi 1,90%, meskipun inflasi di Sulawesi Selatan tetap stabil di 2,04%.

Tahun 2022 menunjukkan lonjakan inflasi yang cukup signifikan, terutama di Kabupaten Gowa yang mencapai 5,09%, jauh di atas inflasi Provinsi Sulawesi Selatan (2,40%) dan inflasi Nasional (5,50%). Peningkatan ini kemungkinan besar disebabkan oleh kenaikan harga energi dan pangan yang terjadi di berbagai daerah. Sedangkan pada tahun 2023, inflasi Kabupaten Gowa mulai mereda menjadi 2,89%, meskipun masih sedikit lebih tinggi dibandingkan inflasi di Sulawesi Selatan (2,81%) dan Nasional (2,60%).

Pada tahun 2024, inflasi Kabupaten Gowa diproyeksikan turun signifikan menjadi 1,19%, lebih rendah dibandingkan inflasi nasional (1,57%) dan Provinsi Sulawesi Selatan (1,23%). Hal ini mengindikasikan adanya stabilisasi harga serta efektivitas kebijakan dalam mengendalikan inflasi di tingkat daerah. Secara keseluruhan, meskipun Kabupaten Gowa mengalami lonjakan inflasi yang lebih tinggi pada tahun 2022, laju inflasi menunjukkan tren penurunan hingga tahun 2024, yang mencerminkan kondisi ekonomi yang lebih stabil.

Jika merujuk pada inflasi Kota Makassar, maka pada Tahun 2024 (data Desember 2024), laju inflasi Kabupaten Gowa berada di atas laju inflasi Provinsi Sulsel dan Nasional dengan nilai inflasi year on year (yoy) sebesar 1,19 dan Indeks Harga Konsumen (IHK) sebesar 106,61. Nilai inflasi ini menurun lebih dari 50 persen dibandingkan dengan tahun sebelumnya.

Penyebab inflasi di Tahun 2024 terjadi karena adanya kenaikan harga yang ditunjukkan oleh naiknya indeks kelompok pengeluaran, yaitu: kelompok makanan, minuman dan tembakau sebesar 0,43 persen; kelompok pakaian dan alas kaki sebesar 1,78 persen; kelompok perumahan, air, listrik, dan bahan bakar rumah tangga sebesar 0,98 persen; kelompok perlengkapan, peralatan dan pemeliharaan rutin rumah tangga sebesar 1,11 persen; kelompok

kesehatan sebesar 2,71 persen; kelompok rekreasi, olahraga, dan budaya sebesar 1,33 persen; kelompok pendidikan sebesar 1,01 persen; kelompok penyediaan makanan dan minuman/restoran sebesar 3,34 persen; dan kelompok perawatan pribadi dan jasa lainnya sebesar 5,91 persen.

Walaupun inflasi Kabupaten Gowa masih di atas Provinsi Sulawesi Selatan dan Nasional, namun tingkat inflasi Kabupaten Gowa masih berada dalam kategori inflasi ringan dimana kenaikan harga masih di bawah 10% dalam setahun. Perkembangan laju inflasi ketiganya dapat dilihat pada grafik berikut.

c. Inklusi Keuangan

Inklusi Keuangan adalah ketersediaan akses pada berbagai lembaga, produk dan layanan jasa keuangan sesuai dengan kebutuhan dan kemampuan masyarakat dalam rangka meningkatkan kesejahteraan masyarakat. Survei dilakukan untuk mengetahui tingkat penggunaan produk dan layanan jasa keuangan oleh masyarakat Indonesia pada suatu kurun waktu tertentu. Mulai Tahun 2024, Survei nasional yang dilakukan OJK melibatkan BPS. Berdasarkan hasil SNLIK tahun 2024, indeks inklusi keuangan Indonesia sebesar 75,02% artinya dari 100 orang umur 15-79 tahun, hanya sebanyak 75 orang yang ter inklusi keuangan.

Alternatif Skema Kerjasama/Pembiayaan Non Pemerintah dilakukan Kerja Sama Pemerintah dengan Badan Usaha (KPBU), Obligasi Pemerintah Daerah, Sistem Resi Gudang (SRG), Sukuk Daerah (Obligasi Syariah), Pinjaman Daerah, Corporate Social Responsibility (CSR) dan Kemitraan Swasta.

Tabel 2. 89
Skema Kerja Sama/Pembiayaan Non Pemerintah

Skema	Penjelasan Singkat	Manfaat untuk Pembangunan
KPBU	Kemitraan Pemda–Swasta dalam pembangunan infrastruktur & layanan publik	Percepatan infrastruktur perikanan, wisata, limbah
Obligasi Daerah	Surat utang jangka panjang yang diterbitkan Pemda	Dana besar untuk proyek strategis
Sistem Resi Gudang	Hasil panen/tangkapan disimpan di gudang dan	Akses modal bagi petani & nelayan

Skema	Penjelasan Singkat	Manfaat untuk Pembangunan
	dijadikan agunan kredit	
Sukuk Daerah	Obligasi syariah berbasis aset daerah	Pembangunan berbasis syariah (pasar ikan, wisata halal)
Pinjaman Daerah	Dana pinjaman dari lembaga keuangan/lembaga donor	Proyek pengendalian banjir, irigasi, sungai
CSR/Kemitraan Swasta	Pendanaan dari perusahaan melalui program tanggung jawab sosial	Rehabilitasi lingkungan, pemberdayaan masyarakat

Sumber: Data diolah

Tabel 2. 90
Rasio Ketergantungan Kabupaten Gowa

Tahun	Rasio Ketergantungan (%)	Interpretasi
2020	44,90	Setiap 100 penduduk usia produktif menanggung ±45 penduduk usia non-produktif
2021	44,38	Beban tanggungan meningkat akibat pandemi (kenaikan mortalitas usia produktif, tekanan ekonomi)
2022	43,92	Stabil tinggi, menandakan beban ekonomi rumah tangga masih berat pasca pandemi
2023	48,12	Tren kenaikan berlanjut, kebutuhan pendidikan dan kesehatan semakin besar
2024	47,60	Setiap 100 penduduk usia produktif menanggung ±48 penduduk usia non-produktif

Hasil analisis dampak kenaikan rasio ketergantungan terhadap sumber daya ekonomi dan sosial Kabupaten Gowa menunjukkan bahwa tren kenaikan rasio ketergantungan dari 44,90% pada 2020 menjadi 47,60% pada 2024 mengindikasikan bahwa Kabupaten Gowa menghadapi peningkatan beban struktural

dalam pembangunan manusia. Secara ekonomi, hal ini mencerminkan semakin tingginya proporsi konsumsi rumah tangga yang dialokasikan untuk kebutuhan non-produktif, sehingga menekan akumulasi tabungan dan investasi. Dari sisi sosial, peningkatan jumlah anak dan lansia memperbesar kebutuhan layanan dasar pendidikan dan kesehatan, serta meningkatkan ketergantungan pada jaminan sosial. Kenaikan ini juga berimplikasi pada peningkatan tekanan fiskal daerah karena tuntutan pembiayaan publik yang lebih besar. Oleh karena itu, keberhasilan pembangunan Gowa ke depan akan sangat ditentukan oleh kemampuan daerah dalam mengoptimalkan bonus demografi melalui peningkatan kualitas penduduk usia kerja, sekaligus memperkuat sistem perlindungan sosial bagi kelompok usia non-produktif.

Rekomendasi Program Penguatan SDM Kabupaten Gowa yaitu bahwa untuk meningkatkan daya saing sumber daya manusia di tengah tren meningkatnya rasio ketergantungan, Kabupaten Gowa akan mengimplementasikan program vokasi terintegrasi berbasis potensi lokal dan kewirausahaan digital; memperkuat layanan kesehatan lansia berbasis komunitas dengan integrasi puskesmas-geriatri; mengembangkan sistem jaminan sosial inklusif yang responsif terhadap penduduk informal dan rentan; serta mempercepat akses pendidikan dasar melalui digitalisasi pembelajaran dan beasiswa wilayah yang berfokus pada peningkatan lama sekolah. Intervensi strategis ini diharapkan memperkuat performa SDM Kabupaten, selaras dengan capaian Indeks Pembangunan Manusia (IPM) 2024 (73,71)-sebagai alternatif karena data Human Capital Index (HCI) belum tersedia dan skor SDM di Indeks Daya Saing Daerah (IDSD) 2024 (3,64)-peringkat pertama di Sulsel. Data ini sebagai pelengkap evaluasi daya saing SDM di Kabupaten Gowa.

2.1.4. ASPEK PELAYANAN UMUM

2.1.4.1. REGULASI DAN TATA KELOLA YANG BERINTEGRASI DAN ADAPTIF

Dalam rangka mendukung pencapaian sasaran pembangunan daerah, Pemerintah Daerah menekankan pentingnya

penguatan regulasi dan tata kelola yang berintegrasi serta adaptif. Tata kelola pembangunan tidak lagi dapat bersifat sektoral dan konvensional, tetapi harus responsif terhadap perubahan lingkungan strategis, serta mampu mengintegrasikan lintas sektor dan lintas tingkatan pemerintahan.

Penguatan regulasi diarahkan pada penyelarasan kebijakan pembangunan daerah dengan kebijakan nasional dan provinsi, guna menjamin konsistensi arah pembangunan serta mencegah tumpang tindih kebijakan. Selain itu, penyusunan regulasi di daerah juga harus mempertimbangkan dinamika lokal, sehingga mampu menjawab kebutuhan dan permasalahan riil masyarakat.

Tata kelola pembangunan yang adaptif diwujudkan melalui sistem perencanaan, penganggaran, pelaksanaan, serta evaluasi yang berbasis data dan informasi yang akurat. Hal ini mencakup penguatan Sistem Informasi Pemerintahan Daerah (SIPD), penguatan Satu Data Daerah, serta peningkatan kapasitas aparatur dalam pengelolaan kebijakan yang berbasis bukti (*evidence-based policy*). Pemerintah daerah juga mendorong mekanisme kolaboratif antara pemerintah, masyarakat, dunia usaha, dan akademisi dalam setiap tahapan pembangunan.

Selain itu, Pemerintah Daerah terus melakukan inovasi dalam pelayanan publik dan reformasi birokrasi, guna meningkatkan efisiensi, akuntabilitas, dan partisipasi masyarakat. Keterbukaan informasi, partisipasi publik, serta fleksibilitas dalam penyesuaian program dan kegiatan menjadi prinsip utama dalam menjaga relevansi arah pembangunan terhadap tantangan dan peluang yang terus berkembang. Gambaran terkait aspek pelayanan umum di Kabupaten Gowa tergambar pada regulasi dan tata kelola yang terintegrasi dan adaptif tercerminkan pada pencapaian indikator-indikator pelayanan pemerintahan.

a. Indeks Reformasi Birokrasi

Reformasi birokrasi pada pemerintah daerah menggambarkan perkembangan pelaksanaan reformasi birokrasi terhadap roadmap nasional. Indeks Reformasi Birokrasi menggambarkan sejauh mana instansi pemerintah melaksanakan perbaikan tata kelola pemerintahan yang bertujuan pada pemerintahan yang efektif dan efisien, bersih dari KKN, dan memiliki pelayanan publik yang berkualitas. Capaian nilai Indeks Reformasi Birokrasi di Kabupaten

Gowa dari tahun 2019 hingga tahun 2023 secara umum stagnan pada posisi CC hingga pada tahun 2023 meningkat menjadi posisi B seiring dengan upaya untuk mewujudkan tata kelola pemerintahan yang lebih baik, melalui perbaikan berkelanjutan dan koordinasi antar perangkat daerah masih perlu ditingkatkan serta mengoptimalkan pemanfaatan teknologi informasi.

Tabel 2. 91
Indeks Reformasi Birokrasi Kabupaten Gowa Tahun 2020–2024

Tahun	2020	2021	2022	2023	2024
Indeks Reformasi Birokrasi	CC	CC	CC	B	B (78,27)

Sumber: Inspektorat Daerah Kabupaten Gowa, 2025

b. Indeks Sistem Pemerintahan Berbasis Elektronik (SPBE)

Sistem Pemerintahan Berbasis Elektronik (SPBE) adalah penyelenggaraan pemerintahan yang memanfaatkan teknologi informasi dan komunikasi untuk memberikan layanan kepada Pengguna SPBE. SPBE ditujukan untuk mewujudkan tata kelola pemerintahan yang bersih, efektif, transparan, dan akuntabel serta pelayanan publik yang berkualitas dan terpercaya. Tata kelola dan manajemen sistem pemerintahan berbasis elektronik secara nasional juga diperlukan untuk meningkatkan keterpaduan dan efisiensi sistem pemerintahan berbasis elektronik. Revolusi teknologi informasi dan komunikasi (TIK) memberikan peluang bagi pemerintah untuk melakukan inovasi pembangunan aparatur negara melalui penerapan E-Government, yaitu penyelenggaraan pemerintahan yang memanfaatkan TIK untuk memberikan layanan kepada instansi pemerintah, aparatur sipil negara, pelaku bisnis, masyarakat dan pihak-pihak lainnya. SPBE memberi peluang untuk mendorong dan mewujudkan penyelenggaraan pemerintahan yang terbuka, partisipatif, inovatif, dan akuntabel, meningkatkan kolaborasi antar instansi pemerintah dalam melaksanakan urusan dan tugas pemerintahan, meningkatkan kualitas dan jangkauan pelayanan publik kepada masyarakat luas, dan menekan tingkat penyalahgunaan kewenangan dalam bentuk kolusi, korupsi, dan nepotisme. Adapun nilai Indeks SPBE Kabupaten Gowa dapat dilihat pada tabel berikut.

Tabel 2. 92
Indeks Sistem Pemerintahan Berbasis Elektronik (SPBE) Kabupaten Gowa Tahun 2020–2024

Tahun	2020	2021	2022	2023	2024
Nilai Indeks SPBE	NA	NA	1,36	2,70	

Sumber: Dinas Komunikasi, Informatika Statistik, dan Persandian Kabupaten Gowa, 2025

c. Indeks Pelayanan Publik

Indeks Pelayanan Publik (IPP) merupakan indikator penting yang digunakan untuk mengukur kualitas kinerja pelayanan publik oleh unit penyelenggara layanan di instansi pemerintah, baik pusat maupun daerah. IPP disusun berdasarkan enam aspek utama, yaitu kebijakan pelayanan, profesionalisme sumber daya manusia, sarana dan prasarana, sistem informasi pelayanan publik, konsultasi dan pengaduan, serta inovasi pelayanan publik. Penilaian dilakukan secara menyeluruh melalui observasi lapangan, survei kepuasan masyarakat, dan evaluasi dokumen, dengan skor akhir dalam rentang 1 hingga 5. Semakin tinggi nilai IPP, maka semakin baik kualitas pelayanan yang diberikan.

Tabel 2. 93
Indeks Pelayanan Publik Kabupaten Gowa Tahun 2020 – 2024

Tahun	Satuan	2020	2021	2022	2023	2024
Indeks Pelayanan Publik	Nilai	NA	A-	B	B-	B (3,55)

Sumber: Dinas Kesehatan Kabupaten Gowa, 2025

d. Indeks Reformasi Hukum

Reformasi hukum adalah perubahan secara drastis untuk perbaikan di bidang hukum dalam upaya penataan regulasi yang berkualitas bersih dan akuntabel pada Kementerian/Lembaga dan Pemerintah Daerah. Sesuai Permenkumham Nomor 17 Tahun 2022, Indeks Reformasi Hukum adalah instrumen untuk mengukur reformasi hukum dengan melakukan identifikasi dan pemetaan regulasi, reregulasi dan deregulasi aturan dan penguatan sistem regulasi nasional. Untuk pengukuran kinerja terkait reformasi hukum sajian data baru pada dua tahun terakhir ini sesuai dengan Berita Acara Penilaian Indeks Reformasi Hukum pada tahun 2023

berada pada angka 97,51 poin (Sangat Baik) atau meningkat signifikan 31,66 poin dibandingkan capaian tahun 2022 yang hanya 65,85 poin. Peningkatan ini dikarenakan adanya dukungan kesesuaian tahapan pembentukan Perda dengan Perkada sesuai dengan peraturan perundangan terkait pembentukan Peraturan Daerah.

e. Indeks Integritas Nasional

Indeks Integritas Nasional (IIN) adalah alat ukur yang dikembangkan untuk menilai tingkat integritas tata kelola pemerintahan di suatu wilayah, baik secara nasional maupun daerah. Indeks ini bertujuan untuk melihat sejauh mana prinsip-prinsip integritas, seperti transparansi, akuntabilitas, kejujuran, dan antikorupsi, diterapkan dalam sistem pemerintahan dan pelayanan publik. Salah satu bentuk nyata dari indeks ini adalah yang dikembangkan oleh Komisi Pemberantasan Korupsi (KPK), yaitu Survei Penilaian Integritas (SPI) SPI dilaksanakan oleh KPK bekerja sama dengan BPS dan lembaga lainnya untuk mengukur risiko korupsi melalui persepsi dan pengalaman pengguna layanan, pegawai, dan pemangku kepentingan.

Survei Penilaian Integritas (SPI) merupakan alat evaluasi strategis yang dikembangkan oleh Komisi Pemberantasan Korupsi (KPK) untuk mengukur tingkat integritas dan pencegahan korupsi di lingkup kementerian/lembaga/pemerintah daerah (K/L/PD). Pelaksanaan survei dilakukan dengan pendekatan kuesioner elektronik yang diisi secara self-administered, baik melalui pengiriman digital (WhatsApp dan email blast) maupun secara tatap muka menggunakan perangkat enumerator (CAPI).

Tabel 2. 94
Indeks Survey Penilaian Integritas Kabupaten Gowa
Tahun 2020 – 2024

Tahun	Satuan	2020	2021	2022	2023	2024
Indeks Survey Penilaian Integritas	Nilai	NA	72,43	74,5	70,97	

Sumber: Dinas Kesehatan Kabupaten Gowa, 2025

2.1.4.2. HUKUM BERKEADILAN, KEAMANAN NASIONAL YANG TANGGUH, DAN DEMOKRASI SUBSTANSIAL

a. Persentase Penegakan Perda

Penegakan PERDA merupakan salah satu tupoksi Satuan Polisi Pamong Praja dimana setiap PERDA yang dihasilkan Kabupaten Gowa menjadi tanggung jawab Satpol PP dalam penegakannya. Persentase penegakan PERDA di Kabupaten Gowa dapat dilihat pada tabel berikut.

Tabel 2. 95
Persentase Penegakan PERDA Kabupaten Gowa Tahun 2020 – 2024

Tahun	Jumlah penyelesaian penegakan PERDA	Jumlah pelanggaran PERDA	Persentase penegakan PERDA
2020	175	181	96,69%
2021	2.107	2.116	99,57%
2022	1.753	1.753	100,00%
2023	14	14	100,00%
2024	110	110	100,00%

Sumber : Satuan Polisi Pamong Praja Kab, Gowa, Tahun 2025

Tahun 2020–2021: Terjadi peningkatan signifikan dari 96,69% ke 99,57%, yang mencerminkan peningkatan efektivitas dan kinerja penegakan hukum. Mulai 2022 hingga 2024: Penegakan mencapai 100%, menunjukkan bahwa setiap pelanggaran PERDA diselesaikan sepenuhnya setiap tahunnya.

b. Indeks Rasa Aman

Indeks Rasa Aman digunakan untuk mengukur tingkat rasa aman yang dialami oleh orang-orang di sebuah wilayah atau komunitas. Indeks rasa aman merupakan ukuran umpan balik untuk mengetahui tingkat kepuasan masyarakat atas rasa aman dari gangguan baik dari dalam maupun dari luar. Selain mengukur kepuasan masyarakat, juga akan diinventarisasi keinginan serta harapan dari masyarakat terhadap rasa aman. Indeks rasa aman biasanya didasarkan pada kuesioner yang mensurvei penduduk tentang keamanan di sekitar mereka. Kuesioner tersebut mengukur berbagai aspek seperti keamanan lingkungan, keamanan pribadi, keamanan sosial, dan lainnya. Hasil dari survei ini kemudian diolah dan dianalisis untuk menghasilkan skor rasa aman. Skor ini dapat

digunakan untuk membantu pemerintah dan organisasi lokal mengidentifikasi masalah keamanan dan membuat tindakan untuk memperbaiki kondisi di sekitarnya.

c. Indeks Demokrasi Indonesia

Indeks Demokrasi Indonesia (IDI) adalah alat ukur kuantitatif yang digunakan untuk mengevaluasi sejauh mana perkembangan dan penerapan demokrasi di tingkat provinsi, sehingga data Indeks Demokrasi hanya tersedia sampai level Provinsi. Berdasarkan release BPS Provinsi Sulawesi Selatan, IDI Provinsi Sulawesi Selatan Tahun 2021 adalah 74,85 termasuk dalam kategori Sedang. Metode pengumpulan data dalam penilaian IDI yaitu: review media, review dokumen, FGD, dan wawancara mendalam (FGD). Review media dan review dokumen dalam bentuk data kuantitatif sedangkan FGD dan wawancara mendalam sebagai verifikasi (data kualitatif) untuk menentukan skor akhir masing-masing indikator. Ada 3 aspek dalam penilaian Indeks Demokrasi Indonesia, yaitu: 1). Kebebasan Sipil (Kebebasan berkumpul dan berserikat, Kebebasan berpendapat, Kebebasan berkeyakinan, Kebebasan dari diskriminasi), 2). Hak-Hak Politik (Hak memilih dan dipilih, Partisipasi politik dalam pengambilan keputusan, Pemilu yang bebas dan adil), 3). Lembaga Demokrasi (Peran DPRD, Peran Partai Politik, Peran Birokrasi Pemerintah Indonesia, Peran peradilan yang independen).

Proporsi kursi yang diduduki perempuan di DPRD adalah perbandingan jumlah kursi DPRD yang diduduki perempuan dengan jumlah total kursi di keanggotaan DPRD yang dinyatakan dalam persen. Persentase keterwakilan perempuan di parlemen dalam 2 (dua) periode pemilu, yaitu periode 2015-2018 dan periode 2019-2024 di Kabupaten Gowa cukup bervariasi, dimana perempuan yang duduk di lembaga legislatif periode 2018 sebanyak 17,78 persen, kemudian pada periode 2019-2022 jumlah anggota dewan perempuan meningkat menjadi 28,89 persen. Proporsi kursi yang diduduki perempuan di Kabupaten Gowa dapat dilihat pada tabel berikut.

2.1.4.3. KETANGGUHAN DIPLOMASI DAN PERTAHANAN BERDAYA GENTAR KAWASAN

a. Indeks Daya Saing Daerah

Indeks Daya Saing Daerah (IDSD) merupakan instrumen pengukuran daya saing pada tingkat provinsi dan kabupaten/kota yang dilakukan oleh Badan Riset dan Inovasi Nasional (BRIN/BRIDA). Tujuan dari pengukuran IDSD ini adalah untuk memperoleh sebuah ukuran daya saing daerah yang komprehensif yang dapat merefleksikan tingkat produktivitas daerah. Capaian IDSD Kabupaten Gowa dapat dilihat pada tabel berikut ini.

Tabel 2. 96

Indeks Daya Saing Daerah Kabupaten Gowa Tahun 2020 – 2024

Tahun	2020	2021	2022	2023	2024
Nilai IDSD	0,8515	NA	2,99	3,27	3,65
Kategori	Rendah	-	Sedang	Tinggi	Tinggi

Sumber : Badan Riset dan Inovasi Nasional, 2025

Pada tahun 2024, Kabupaten Gowa berhasil meraih skor Indeks Daya Saing Daerah (IDSD) sebesar 3,65, yang menempatkan Gowa sebagai daerah dengan peringkat tertinggi di Provinsi Sulawesi Selatan berdasarkan indikator daya saing. Capaian ini melampaui rata-rata IDSD Provinsi Sulawesi Selatan yang berada pada angka 3,61, menunjukkan keunggulan Kabupaten Gowa dalam hal produktivitas dan daya saing daerah. Capaian Kabupaten Gowa ini mencerminkan kemajuan signifikan dalam pembangunan daerah yang berbasis pada inovasi, riset, dan kolaborasi lintas sektor. Pemerintah Kabupaten Gowa telah menunjukkan komitmen yang kuat dalam mendorong transformasi pembangunan melalui penguatan kapasitas kelembagaan, peningkatan kualitas SDM, dan optimalisasi potensi lokal secara berkelanjutan.

b. Jumlah Kerjasama Kabupaten Gowa dengan Provinsi/ Kabupaten/ Kota Kembar/ Bersaudara (Sister Province/ Sister City)

Pemerintah Kabupaten Gowa terus memperkuat jejaring kerja sama antarwilayah, baik di tingkat nasional maupun internasional,

sebagai upaya mendukung pembangunan daerah yang inklusif, berdaya saing, dan berkelanjutan. Hingga tahun 2024, Kabupaten Gowa telah menjalin dua bentuk utama kerja sama strategis, yaitu kerja sama kawasan regional dan kemitraan internasional bersifat sister city/sister province.

Di tingkat nasional, Kabupaten Gowa menjadi bagian dari Kawasan Metropolitan Mamminasata, bersama Kota Makassar, Kabupaten Maros, dan Kabupaten Takalar. Kerja sama ini difokuskan pada pengembangan wilayah perkotaan terintegrasi, yang mencakup sektor infrastruktur, lingkungan hidup, pengelolaan sampah, transportasi, serta penguatan layanan publik lintas batas administratif. Kolaborasi ini telah berlangsung sejak tahun 2003 dan menjadi salah satu bentuk sinergi pembangunan antar daerah di Sulawesi Selatan.

Sementara itu, di tingkat internasional, Kabupaten Gowa menjalin kembali kemitraan dengan Cape Town, Afrika Selatan, dalam skema sister city/sister province. Kerja sama ini memiliki makna historis yang kuat karena keterkaitan dengan tokoh ulama besar asal Gowa, Syekh Yusuf Al-Makassari, yang memiliki peran penting dalam sejarah Islam di Afrika Selatan. Fokus kerja sama diarahkan pada sektor pariwisata, pendidikan budaya, perdagangan, dan investasi. Upaya ini menunjukkan komitmen Kabupaten Gowa dalam memperluas diplomasi daerah berbasis nilai sejarah dan potensi lokal.

Secara umum, kerja sama daerah ini tidak hanya berfungsi sebagai wahana pertukaran pengetahuan dan sumber daya, tetapi juga sebagai strategi akselerasi pembangunan daerah berbasis kemitraan. Kabupaten Gowa memandang kerja sama daerah sebagai instrumen penting untuk meningkatkan efisiensi, memperluas jangkauan pelayanan publik, dan memperkuat posisi strategis dalam pembangunan regional dan global.

c. Indeks Ketahanan Nasional

Pertengahan tahun 2020 pada bulan juli, Indeks Ketahanan Nasional menurun menjadi 2,70, turunnya Indeks Ketahanan Nasional Indonesia saat ini tentu tidak terlepas dari beragam sebab. Satu diantaranya karena munculnya fenomena strategic surprises, seperti pandemi Covid-19, yang menimbulkan pengaruh tidak hanya pada sektor kesehatan, tetapi juga ke berbagai bidang seperti

sosial dan ekonomi. Pandemi Covid-19 yang sudah berlangsung cukup lama tentu telah menimbulkan kecemasan karena memberikan dampak yang cukup banyak dan merambah ke semua sektor, sehingga menurunkan Ketahanan Nasional. Khususnya pada gatra ideologi, ekonomi, budaya dan sosial, maka menjadi tugas Polri untuk dapat menciptakan, memelihara dan menjaga situasi Kamtibmas yang kondusif bagi berlangsungnya upaya-upaya pembangunan nasional. Salah satu tantangan yang dihadapi Polri dalam mewujudkan hal tersebut adalah adanya transisi sosial-budaya yang telah bergerak ke era digital.

Indeks Ketahanan Nasional Indonesia melaksanakan pengukuran indeks agregat ketahanan nasional periode november 2023 dengan skor 2,89 kategori cukup tangguh, dimana aspek sosial budaya mendapatkan nilai terendah dengan skor 2,54 yang dikategorikan sebagai kurang tangguh. Skor tersebut merupakan agregat dari indeks ketahanan 8 gatra yang terdiri dari geografi, demografi, sumber kekayaan alam, ideologi, politik, ekonomi, sosial budaya, serta pertahanan dan keamanan. Untuk itu perlu melakukan mitigasi, dengan membenahi regulasi, evaluasi pendidikan, dan pembiasaan masyarakat untuk ikut andil dalam kegiatan sosial budaya.

Indeks Ketahanan Nasional Indonesia pada tahun 2024 adalah 2,87, yang menunjukkan kondisi cukup tangguh. Angka ini dirilis oleh Lembaga Ketahanan Nasional (Lemhannas) RI. Indeks ketahanan nasional ini meliputi delapan gatra pertahanan dan keamanan. dari delapan gatra yang diukur yakni gatra geografi, demografi, sumber kekayaan alam, ideologi, politik, ekonomi, pertahanan dan kamanan. Untuk kondisi kurang tangguh pada gatra bidang sosial dan budaya yang masih dalam penilaian kurang tangguh sepanjang 2024, berikut skor indeks ketahanan nasional tahun 2024. Indeks Ketahanan Nasional 2024 ini akan digunakan sebagai bahan evaluasi terhadap perencanaan pembangunan ke depan. Indeks ketahanan nasional yang ini akan semakin baik jika didukung dengan kerja sama atau kolaborasi antarpemangku kepentingan. Indeks ketahanan nasional ini sangat berpengaruh dalam mewujudkan visi-misi Indonesia maju yang berdaulat, mandiri, dan berkepribadian berlandaskan gotong-royong dapat terwujud.

2.1.4.4. KINERJA SETIAP URUSAN PEMERINTAHAN DAERAH

2.1.4.4.1 Urusan Pendidikan

Kinerja penyelenggaraan urusan pendidikan di Kabupaten Gowa selama periode 2020–2024 menunjukkan fluktuasi capaian pada seluruh jenjang pendidikan. Meskipun sempat menunjukkan perbaikan, khususnya pada tahun 2023, namun pada tahun 2024 terjadi penurunan partisipasi pendidikan di hampir seluruh indikator, terutama pada jenjang pendidikan menengah pertama dan lanjutan. Kinerja penyelenggaraan Urusan Pendidikan selama 5 tahun terakhir dapat dilihat pada tabel berikut.

Tabel 2. 97
Kinerja Penyelenggaraan Urusan Pendidikan Tahun 2020-2024

No.	IKK Outcome	Satuan	Capaian				
			2020	2021	2022	2023	2024
1.	Tingkat partisipasi warga negara usia 5-6 tahun yang %berpartisipasi dalam PAUD	%	98,02	92,68	76,29	97,03	97,75
2.	Tingkat partisipasi warga negara usia 7-12 tahun yang berpartisipasi dalam pendidikan dasar	%	105,88	93,97	103,78	100,61	96,55
3.	Tingkat partisipasi warga negara usia 13 – 15 tahun yang berpartisipasi dalam pendidikan menengah pertama	%	86,23	80,60 %	93,71 %	98,31 %	83,17
4.	Tingkat partisipasi warga negara usia 7-18 tahun yang belum menyelesaikan pendidikan dasar dan menengah yang berpartisipasi dalam pendidikan kesetaraan	%	100	100,00	100,00	98,13	80,27

Sumber : Dinas Pendidikan Kabupaten Gowa, Tahun 2025

Selama periode 2020 hingga 2024, kinerja penyelenggaraan urusan pendidikan di Kabupaten Gowa menunjukkan tren yang fluktuatif pada masing-masing indikator partisipasi pendidikan.

Tingkat partisipasi warga negara usia 5–6 tahun yang berpartisipasi dalam PAUD mengalami penurunan cukup tajam pada tahun 2022 sebesar 76,29 persen, dari capaian sebelumnya 92,68 persen pada tahun 2021. Namun, pada tahun 2023 dan 2024 terjadi pemulihan, masing-masing mencapai 97,03 persen dan 97,75 persen. Untuk tingkat partisipasi pendidikan dasar (usia 7–12 tahun), kinerja sempat melampaui 100 persen pada tahun 2020 dan 2022, yang mengindikasikan adanya partisipasi dari luar kelompok usia ideal. Namun, capaian tahun 2024 menurun menjadi 96,55 persen.

Partisipasi pendidikan menengah pertama (usia 13–15 tahun) juga menunjukkan dinamika yang signifikan. Setelah mencapai puncak capaian sebesar 98,31 persen pada 2023, indikator ini turun menjadi 83,17 persen pada 2024. Sementara itu, tingkat partisipasi warga negara usia 7–18 tahun yang telah menyelesaikan pendidikan dasar dan melanjutkan ke jenjang menengah atau mengikuti pendidikan kesetaraan menunjukkan kinerja yang relatif stabil. Angka partisipasi mencapai 100 persen selama tiga tahun berturut-turut (2021–2023), meskipun terjadi penurunan menjadi 87,04 persen pada 2024.

Secara umum, capaian kinerja pendidikan mengalami penurunan pada tahun 2024 dibanding tahun sebelumnya, khususnya pada jenjang pendidikan menengah dan pendidikan lanjutan. Hal ini menandakan pentingnya intervensi kebijakan yang lebih kuat untuk meningkatkan retensi pendidikan dan memperluas akses, terutama di jenjang pendidikan menengah.

2.1.4.4.2 Urusan Kesehatan

Kinerja urusan kesehatan Kabupaten Gowa selama periode 2020–2024 menunjukkan perkembangan positif dalam berbagai aspek, terutama pada pelayanan ibu dan anak, penanganan penyakit menular, dan cakupan imunisasi. Indikator yang konsisten berada di angka 100% sejak 2021 hingga 2024 meliputi cakupan penemuan dan penanganan penyakit DBD serta penanganan neonatus dengan komplikasi, menandakan respons cepat terhadap penyakit menular dan kondisi kegawatdaruratan neonatal.

Tabel 2. 98
Kinerja Penyelenggaraan Urusan Kesehatan Kabupaten Gowa
Tahun 2020 – 2024

No	IKK Outcome	Satuan	Tahun				
			2020	2021	2022	2023	2024
1	Rasio Rumah Sakit Per Satuan Penduduk	Nilai	0,0039	0,0038	0,0037	0,0050	0,0048
2	Rasio Dokter Per Satuan Penduduk		0,270	0,280	0,310	0,300	0,400
3	Rasio Tenaga Medis Per Satuan Penduduk		0,270	0,280	03,10	0,300	0,400
4	Cakupan Komplikasi Kebidanan Yang Ditangani	Persen	51,18	56,23	58,00	73,37	60,00
5	Cakupan Pertolongan Persalinan oleh Tenaga Kesehatan yang Memiliki Kompetensi Kebidanan	Persen	92,88	98,90	99,00	101,00	97,00
6	Cakupan Desa/Kelurahan Universal Child Immunization (UCI)	Persen	90,42	86,82	94,14	99,00	97,60
7	Cakupan Balita Gizi Buruk Mendapat Perawatan	Persen	100	100	100	100	100
8	Cakupan Penemuan dan Penanganan Penderita Penyakit DBD	Persen	100	100	100	100	100
9	Penderita Diare yang Ditangani	Orang	3.478	2.294	1.623	4.233	6.790
10	Cakupan Kunjungan Bayi	Orang	96,79	100,21	92,00	90,00	97,00
11	Cakupan Puskesmas	Persen	144,44	144,44	144,44	144,44	144,44
12	Cakupan Puskesmas Pembantu	Persen	74,85	71,25	68,26	70,00	66,40
13	Cakupan Kunjungan Ibu Hamil K4	Persen	92,43	94,85	97,00	91,00	94,00
14	Cakupan Pelayanan Nifas	Persen	90,03	95,39	83,00	91,60	96,50
15	Cakupan Neonatus Dengan Komplikasi yang ditangani	Persen	100	100	100	100	100
16	Cakupan Pelayanan Anak Balita	Persen	87,88	86,52	70,00	83,70	97,00
17	Cakupan Penjarangan Kesehatan Siswa SD dan Setingkat	Persen	46,44	70,31	75,21	76,38	85,00

Sumber : Dinas Kesehatan Kabupaten Gowa, 2025

Berdasarkan Tabel 2.96 tentang Kinerja Penyelenggaraan Urusan Kesehatan Kabupaten Gowa Tahun 2020–2024, secara umum terlihat adanya peningkatan capaian pada sebagian besar indikator outcome kesehatan, meskipun terdapat beberapa

indikator yang mengalami fluktuasi atau penurunan di tahun 2024. Indikator rasio rumah sakit, dokter, dan tenaga medis per satuan penduduk menunjukkan peningkatan bertahap. Rasio rumah sakit meningkat dari 0,0039 (2020) menjadi 0,0048 (2024). Rasio dokter dan tenaga medis juga mengalami tren yang sama, mencerminkan perbaikan akses terhadap tenaga kesehatan. Namun, pada indikator cakupan komplikasi kebidanan yang ditangani, terjadi penurunan cukup signifikan di tahun 2024 menjadi 60%, setelah mencapai 73,37% pada 2023, yang menunjukkan adanya tantangan dalam penanganan kasus-kasus kebidanan kompleks. Sebaliknya, indikator cakupan pertolongan persalinan oleh tenaga kesehatan kompeten dan cakupan balita gizi buruk yang mendapat perawatan konsisten berada di angka 100% dalam tiga tahun terakhir, menunjukkan keberhasilan dalam menjamin pelayanan esensial ibu dan anak. Cakupan imunisasi dasar (UCI) yang mencapai 99% pada 2023, mengalami sedikit penurunan menjadi 97,60% di tahun 2024, namun masih menunjukkan kinerja yang tinggi. Jumlah penderita diare yang ditangani terus meningkat dari 3.478 (2020) menjadi 6.790 orang (2024), yang dapat mencerminkan baik peningkatan kasus maupun cakupan layanan.

Pelayanan dasar seperti kunjungan bayi, kunjungan ibu hamil (K4), dan pelayanan nifas cenderung meningkat, memperlihatkan keberhasilan upaya promosi dan akses pelayanan kesehatan. Namun, cakupan Puskesmas Pembantu justru menurun dari 74,85% (2020) menjadi 66,10% (2024), mengindikasikan perlunya perhatian terhadap distribusi dan operasional fasilitas kesehatan tingkat pertama. Indikator penjangkauan kesehatan siswa SD dan setingkat menunjukkan tren peningkatan signifikan dari 46,44% (2020) menjadi 85,00% (2024), mencerminkan komitmen terhadap promosi kesehatan pada anak usia sekolah. Secara keseluruhan, kinerja urusan kesehatan Kabupaten Gowa selama periode 2020–2024 menunjukkan perkembangan positif dalam berbagai aspek, terutama pada pelayanan ibu dan anak, penanganan penyakit menular, dan cakupan imunisasi.

2.1.4.4.3 Urusan Pekerjaan Umum dan Penataan Ruang

Kinerja penyelenggaraan urusan Pekerjaan Umum dan Penataan Ruang Kabupaten Gowa menunjukkan kemajuan yang signifikan selama periode 2020 hingga 2024. Berbagai indikator utama mengalami peningkatan yang mencerminkan perbaikan dalam pelayanan infrastruktur dasar dan penataan ruang. Indikator Kinerja Kunci dalam kinerja penyelenggaraan Urusan Pekerjaan Umum dan Penataan Ruang adalah Rasio luas daerah irigasi kewenangan kabupaten yang dilayani oleh jaringan irigasi, Persentase jumlah rumah tangga yang mendapatkan akses terhadap air minum melalui SPAM jaringan perpipaan dan bukan jaringan perpipaan terlindungi terhadap rumah tangga di seluruh kabupaten, Persentase jumlah rumah tangga yang memperoleh layanan pengolahan air limbah domestik, Rasio kepatuhan IMB kabupaten/kota, Tingkat kemantapan jalan, Rasio tenaga operator/teknisi/analisis yang memiliki sertifikat kompetensi, dan Rasio proyek yang menjadi kewenangan pengawasannya tanpa kecelakaan konstruksi. Selanjutnya dapat dilihat pada Tabel 2.78.

Tabel 2. 99
Kinerja Penyelenggaraan Urusan Pekerjaan Umum dan Penataan Ruang

No	IKK Outcome	Satuan	Tahun				
			2020	2021	2022	2023	2024
1.	Rasio luas daerah irigasi kewenangan kabupaten yang dilayani oleh jaringan irigasi	%	81,9	88,10	88,20	95,70	97,60
2.	Persentase jumlah rumah tangga yang mendapatkan akses terhadap air minum melalui SPAM jaringan perpipaan dan bukan jaringan perpipaan terlindungi terhadap rumah tangga di seluruh kabupaten	%	91,82	81,19	82,50	93,18	96,04
3.	Persentase jumlah rumah tangga yang memperoleh layanan pengolahan air limbah domestik	%	0,18	74,56	93,33	100,00	100,00
4.	Rasio kepatuhan IMB kabupaten/kota	%	100	100	100	100	100

No	IKK Outcome	Satuan	Tahun				
			2020	2021	2022	2023	2024
5.	Tingkat kemantapan jalan	%	73,34	75,70	83,80	87,70	91,70
6.	Rasio tenaga operator/teknisi/analisis yang memiliki sertifikat kompetensi	%	100	100	100	100	100
7.	Rasio proyek yang menjadi kewenangan pengawasannya tanpa kecelakaan konstruksi	%	0	0	0,00	100	100

Sumber : Dinas Pekerjaan Umum dan Penataan Ruang Kabupaten Gowa, 2025

2.1.4.4.4 Urusan Perumahan Rakyat dan Kawasan Permukiman

Kinerja Penyelenggaraan Urusan Perumahan Rakyat dan Kawasan Permukiman adalah cerminan dari upaya pemerintah daerah dalam meningkatkan kualitas hunian dan lingkungan permukiman yang layak, aman, dan berkelanjutan. Kinerja penyelenggaraan urusan Perumahan Rakyat dan Kawasan Permukiman Kabupaten Gowa pada tahun 2020 hingga 2024 menunjukkan capaian yang sangat positif dan progresif seperti ditunjukkan pada tabel berikut.

Tabel 2. 100
Kinerja Penyelenggaraan Urusan Perumahan Rakyat dan Kawasan Permukiman Kab. Gowa Tahun 2020-2024

No	IKK Outcome	Satuan	Tahun				
			2020	2021	2022	2023	2024
1.	Penyediaan dan rehabilitasi rumah layak huni bagi korban bencana kabupaten	%		100%	95,00%	535,71%	125%
2.	Fasilitasi penyediaan rumah layak huni bagi masyarakat terdampak relokasi program pemerintah kabupaten	%	100%	100%	100%	100%	100%
3.	Persentase kawasan permukiman kumuh di bawah 10 ha di kabupaten yang ditangani	%		100%	100%	56,00%	58%

No	IKK Outcome	Satuan	Tahun				
			2020	2021	2022	2023	2024
4.	Berkurangnya jumlah unit RTLH (Rumah Tidak Layak Huni)	%		4,57%	3,93%	26,73%	20,98%
5.	Persentase Perumahan yang sudah dilengkapi PSU (Prasarana, Sarana dan Utilitas Umum)	%		0,15%	0,15%	2,55%	2,04%

Sumber : Dinas Perumahan Rakyat dan Kawasan Permukiman Kabupaten Gowa, 2025

Kinerja penyelenggaraan urusan Perumahan Rakyat dan Kawasan Permukiman Kabupaten Gowa pada tahun 2020 hingga 2024 menunjukkan capaian yang sangat positif dan progresif. Penyediaan dan rehabilitasi rumah layak huni bagi korban bencana mengalami peningkatan signifikan, meskipun sempat menurun dari 100% pada 2020 menjadi 95% di 2022, namun melonjak drastis menjadi 535,71% pada 2023 dan mencapai 125% di tahun 2024, menandakan bahwa jumlah rumah yang disediakan melebihi target yang direncanakan. Capaian fasilitas penyediaan rumah layak huni bagi masyarakat terdampak relokasi juga konsisten berada di angka 100% selama lima tahun terakhir, mencerminkan keberhasilan program relokasi oleh pemerintah daerah.

Persentase kawasan permukiman kumuh di bawah 10 hektar yang berhasil ditangani menunjukkan tren perbaikan signifikan, dari 0% pada 2020 menjadi 100% pada 2022, dan bertahan pada angka 56%–58% pada dua tahun terakhir. Selain itu, indikator berkurangnya jumlah rumah tidak layak huni (RTLH) juga menunjukkan tren positif dengan penurunan dari 4,57% pada 2020 menjadi 2,08% di tahun 2024, mencerminkan perbaikan kualitas hunian secara nyata. Persentase rumah yang sudah dilengkapi prasarana, sarana, dan utilitas umum (PSU) juga meningkat, dari 1,15% pada 2020 menjadi 2,4% di 2024, walaupun peningkatannya masih tergolong lambat. Secara keseluruhan, kinerja ini menunjukkan komitmen yang kuat dari Pemerintah Kabupaten Gowa dalam meningkatkan kualitas hunian masyarakat dan pengelolaan kawasan permukiman secara berkelanjutan.

2.1.4.4.5 Urusan Ketentraman, Ketertiban Umum dan Perlindungan Masyarakat

Secara umum, kinerja penyelenggaraan urusan perumahan rakyat dan kawasan permukiman di Kabupaten Gowa pada periode 2020–2024 menunjukkan stabilitas yang tinggi dan komitmen pemerintah daerah dalam memberikan layanan dasar dan tanggap bencana kepada masyarakat. Hampir seluruh indikator outcome berada pada tingkat capaian 100 persen selama lima tahun berturut-turut, khususnya pada penyelesaian gangguan ketenteraman dan ketertiban umum (trantibum), penegakan Perda/Perkada, serta penyediaan layanan terkait kebencanaan, termasuk informasi rawan bencana, pencegahan dan kesiapsiagaan, penyelamatan, evakuasi, dan pelayanan korban.

Beberapa indikator mengalami sedikit fluktuasi, seperti jumlah warga yang memperoleh layanan informasi rawan bencana, yang sempat menurun dari 100 persen pada 2020 menjadi 94,27 persen pada 2023 dan 2024. Meskipun demikian, capaian tersebut masih tergolong tinggi dan menunjukkan jangkauan layanan yang cukup luas. Sementara itu, pelayanan penyelamatan dan evakuasi korban bencana meningkat secara progresif dari 81,82 persen pada 2020 menjadi 100 persen pada 2024.

Waktu tanggap (response time) penanganan kebakaran juga menunjukkan perbaikan kinerja. Pada tahun 2020, waktu tanggap rata-rata tercatat 15,30 menit dan berhasil ditekan menjadi 14,93 menit pada tahun 2024. Hal ini menunjukkan efisiensi yang semakin baik dalam merespons kejadian kebakaran.

Tabel 2. 101
Kinerja Penyelenggaraan Urusan Perumahan Rakyat dan Kawasan Permukiman Kab. Gowa Tahun 2020-2024

No	IKK Outcome	Satuan	Tahun				
			2020	2021	2022	2023	2024
1.	Persentase gangguan trantibum yang dapat diselesaikan	%		100	100	100	100
2.	Persentase Perda dan Perkada yang ditegakkan	%	99,57	100	100	100	99,57
3.	Jumlah warga negara yang memperoleh layanan informasi rawan bencana	%	100	543.219 Orang	94,27	94,27	100

No	IKK Outcome	Satuan	Tahun				
			2020	2021	2022	2023	2024
4.	Jumlah warga negara yang memperoleh layanan pencegahan dan kesiapsiagaan terhadap bencana	%	100	100	100	100	100
5.	Jumlah warga negara yang memperoleh layanan penyelamatan dan evakuasi korban bencana	%	100	853 Orang	100	100	100
6.	Persentase pelayanan penyelamatan dan evakuasi korban bencana	%	100	81,13	50,87	100	100
7.	Waktu tanggap (response time) penanganan kebakaran	Menit		15,30	14,27	19,43	

Sumber : Dinas Perumahan Rakyat dan Kawasan Permukiman Kabupaten Gowa, 2025

Secara keseluruhan, indikator kinerja menunjukkan bahwa Kabupaten Gowa telah mampu menjaga kualitas layanan publik di sektor permukiman dan kebencanaan secara konsisten, meskipun tetap perlu upaya peningkatan cakupan informasi kebencanaan dan optimalisasi waktu tanggap darurat.

2.1.4.4.6 Urusan Sosial

Selama periode 2020 hingga 2023, kinerja penyelenggaraan urusan sosial di Kabupaten Gowa menunjukkan capaian yang sangat baik, khususnya pada indikator pemenuhan kebutuhan dasar bagi kelompok rentan seperti penyandang disabilitas terlantar, anak terlantar, lansia terlantar, dan gelandangan/pengemis di luar panti. Pada rentang waktu tersebut, persentase pemenuhan kebutuhan dasar bagi kelompok ini mencapai hampir 100 persen secara konsisten.

Tabel 2. 102
Kinerja Penyelenggaraan Urusan Sosial Kab. Gowa Tahun 2020-2024

No	IKK Outcome	Satuan	Tahun				
			2020	2021	2022	2023	2024
1.	Persentase penyandang disabilitas terlantar, anak terlantar, lanjut usia terlantar dan gelandangan pengemis	%	100	100	99,99	100	52,71

No	IKK Outcome	Satuan	Tahun				
			2020	2021	2022	2023	2024
	yang terpenuhi kebutuhan dasarnya di luar panti						
2.	Persentase korban bencana alam dan sosial yang terpenuhi kebutuhan dasarnya pada saat dan setelah tanggap darurat bencana daerah kabupaten	%	100	100	100	100	100

Sumber : Dinas Sosial Kabupaten Gowa , Tahun 2025

Pada tahun 2024 terjadi penurunan tajam menjadi 52,71 persen. Penurunan signifikan ini mengindikasikan adanya kendala dalam perlindungan sosial atau keterbatasan sumber daya dalam menjangkau kelompok rentan, yang memerlukan perhatian dan penanganan segera agar tidak menimbulkan kesenjangan kesejahteraan sosial.

Sementara itu, capaian pada indikator kedua, yaitu persentase korban bencana alam dan sosial yang terpenuhi kebutuhan dasarnya pada saat dan setelah tanggap darurat, menunjukkan kinerja yang konsisten dan optimal selama lima tahun berturut-turut dengan capaian 100 persen. Hal ini menunjukkan kesiapan dan kecepatan respons Pemerintah Kabupaten Gowa dalam menangani dampak sosial akibat bencana, baik dalam aspek logistik, perlindungan, maupun pemulihan awal.

Secara keseluruhan, meskipun terdapat keberhasilan dalam pemenuhan kebutuhan dasar bagi korban bencana, penurunan kinerja yang signifikan pada pemenuhan kebutuhan kelompok rentan di luar panti pada tahun 2024 menjadi catatan penting, yang perlu ditindaklanjuti dengan kebijakan pemulihan, peningkatan alokasi, atau perbaikan manajemen pelayanan sosial.

2.1.4.4.7 Urusan Tenaga Kerja

Secara keseluruhan, kinerja urusan tenaga kerja Kabupaten Gowa menunjukkan hasil yang menggembirakan dan mendukung upaya peningkatan kualitas SDM serta daya saing tenaga kerja daerah. Capaian Urusan Tenaga Kerja berdasarkan IKK disajikan pada tabel berikut.

Tabel 2. 103
Kinerja Penyelenggaraan Urusan Tenaga Kerja Kab.
Gowa Tahun 2020-2024

No	IKK Outcome	Satuan	Tahun				
			2020	2021	2022	2023	2024
1.	Persentase kegiatan yang dilaksanakan mengacu ke rencana tenaga kerja	%	100%	100%	100%	100%	100%
2.	Persentase Tenaga Kerja Bersertifikat Kompetensi	%	0,021	0,023	0,142	0,167	0,039
3.	Tingkat Produktivitas Tenaga Kerja	%	38,05	38,57	37,03	40,62	40,36
4.	Persentase Perusahaan yang menerapkan tata kelola kerja yang layak (PP/PKB, LKS Bipartit, Struktur Skala Upah dan terdaftar peserta BPJS Ketenagakerjaan)	%	100	100	100	100	100
5.	Persentase Tenaga Kerja yang ditempatkan (dalam dan luar negeri) melalui mekanisme layanan antar kerja dalam wilayah kabupaten	%	60	15	12,45	16,10%	16,18

Sumber :Dinas Tenaga Kerja dan Transmigrasi Kabupaten Gowa , Tahun 2025

Indikator persentase tenaga kerja bersertifikat kompetensi mengalami peningkatan signifikan, dari 0,021% pada tahun 2020 menjadi 0,039% pada tahun 2024. Realisasi tertinggi terjadi pada tahun 2022 sebesar 0,142% (617,39% dari target), mencerminkan keberhasilan program pelatihan dan sertifikasi yang intensif pada tahun tersebut. Meskipun capaian ini menurun di tahun 2023, namun kembali meningkat pada tahun 2024, bahkan melampaui target (169,57%). Hal ini menunjukkan komitmen Pemerintah Daerah dalam peningkatan kualitas SDM, meskipun masih perlu akselerasi agar menjangkau proporsi tenaga kerja yang lebih luas.

Selanjutnya, tingkat kepatuhan perusahaan terhadap tata kelola kerja yang layak mencapai 100% sejak tahun 2021 hingga 2024. Capaian ini menggambarkan penerapan regulasi ketenagakerjaan berjalan optimal, termasuk aspek perlindungan pekerja, pengupahan, dan keikutsertaan dalam program jaminan sosial ketenagakerjaan (BPJS).

Sementara itu, persentase tenaga kerja yang berhasil ditempatkan melalui mekanisme antar kerja meningkat dari 6% pada tahun 2020 menjadi 16,18% pada tahun 2024. Realisasi ini mencapai 24,52% di atas target tahun 2024, menandakan adanya peningkatan efektivitas layanan antar kerja di Kabupaten Gowa. Meskipun demikian, capaian ini masih menunjukkan ruang peningkatan, mengingat jumlah tenaga kerja yang membutuhkan akses kerja layak masih cukup besar.

2.1.4.4.8 Urusan Pemberdayaan Perempuan dan Perlindungan Anak

Selama periode 2020–2024, penyelenggaraan urusan pemberdayaan perempuan dan perlindungan anak di Kabupaten Gowa menunjukkan progres yang positif dan konsisten dalam meningkatkan perlindungan, pemberdayaan, serta pemenuhan hak-hak perempuan dan anak. Hal ini terlihat dari berbagai capaian indikator outcome yang mengarah pada penguatan kelembagaan, peningkatan partisipasi perempuan, serta perlindungan anak dari berbagai bentuk kekerasan dan diskriminasi. Berikut capaian kinerja penyelenggaraan urusan Pemberdayaan Perempuan dan Perlindungan Anak Kabupaten Gowa Tahun 2020-2024.

Tabel 2. 104
Kinerja Penyelenggaraan Urusan Pemberdayaan Perempuan dan Perlindungan Anak Kab. Gowa Tahun 2020-2024

No	IKK Outcome	Satuan	Tahun				
			2020	2021	2022	2023	2024
1.	Persentase ARG pada belanja langsung APBD	%	27,35	29,38	32,19	32,51	33,08
2.	Persentase anak korban kekerasan yang ditangani instansi terkait kabupaten	%	0,09	0,07	0,05	0,03	0,02
3.	Rasio kekerasan terhadap perempuan, termasuk TPPO (per 100.000 penduduk perempuan)	%	1,76	1,53	1,47	1,29	1,15

Sumber : Dinas Pemberdayaan Perempuan dan Perlindungan Anak, Tahun 2025

Berdasarkan Tabel 2.104 mengenai kinerja penyelenggaraan urusan Pemberdayaan Perempuan dan Perlindungan Anak Kabupaten Gowa tahun 2020–2024, terlihat adanya perkembangan positif pada beberapa indikator. Persentase Anggaran Responsif Gender (ARG) pada belanja langsung APBD menunjukkan tren meningkat dari 27,35 persen pada tahun 2020 menjadi 33,08 persen di tahun 2024. Hal ini menandakan adanya komitmen pemerintah daerah dalam memperhatikan aspek kesetaraan gender dalam penganggaran. Sementara itu, persentase anak korban kekerasan yang ditangani instansi terkait mengalami penurunan signifikan dari 0,09 persen pada tahun 2020 menjadi hanya 0,02 persen pada tahun 2024. Kondisi ini mencerminkan semakin efektifnya upaya perlindungan anak dan peningkatan layanan penanganan kasus kekerasan. Selanjutnya, rasio kekerasan terhadap perempuan termasuk Tindak Pidana Perdagangan Orang (TPPO) per 100.000 penduduk perempuan juga menurun secara konsisten dari 1,76 pada tahun 2020 menjadi 1,15 pada tahun 2024. Penurunan ini mengindikasikan adanya perbaikan dalam perlindungan dan penanganan kasus kekerasan berbasis gender. Secara keseluruhan, capaian ini menunjukkan bahwa kinerja urusan pemberdayaan perempuan dan perlindungan anak di Kabupaten Gowa semakin membaik, baik dari sisi alokasi anggaran yang responsif maupun efektivitas dalam pencegahan dan penanganan kasus kekerasan.

2.1.4.4.9 Urusan Pangan

Kinerja penyelenggaraan urusan pangan Kabupaten Gowa tahun 2020–2024 masih mengalami fluktuasi yang cukup signifikan. Persentase ketersediaan pangan (cadangan beras dan/atau jagung sesuai kebutuhan) sempat meningkat tajam pada tahun 2022 sebesar 49,34 persen, namun kemudian menurun drastis pada tahun 2023 menjadi hanya 0,03 persen, sebelum kembali naik pada 2024 sebesar 22,01 persen. Kondisi ini mencerminkan masih adanya ketidakstabilan dalam ketersediaan cadangan pangan strategis. Indikator ketersediaan pangan utama juga menunjukkan tren yang tidak stabil, dengan nilai tertinggi pada tahun 2020 sebesar 34,22 persen, menurun pada 2021 dan 2022 di angka 32,76 persen, serta kembali turun hingga 30,56

persen di 2023, meskipun sedikit meningkat menjadi 31,20 persen pada tahun 2024. Sementara itu, aspek pengawasan dan pembinaan keamanan pangan secara umum tetap terjaga tinggi, meskipun tidak konsisten di setiap tahun. Pada tahun 2020 dan 2022, capaian pengawasan mencapai 100 persen, namun turun menjadi 95,18 persen di 2023 dan 95,35 persen di 2024. Selengkapnya dapat dilihat pada tabel berikut.

Tabel 2. 105
Kinerja Penyelenggaraan Urusan Pangan Kab. Gowa
Tahun 2020-2024

No	IKK Outcome	Satuan	Tahun				
			2020	2021	2022	2023	2024
1.	Persentase ketersediaan pangan (Tersedianya cadangan beras dan atau jagung sesuai kebutuhan)	%	34,22	32,76	49,34	0,03	22,01
2.	Ketersediaan pangan utama	%	34,22	32,76	32,76	30,56	31,20
3.	Pengawasan dan pembinaan keamanan pangan	%	100	NA	100	95,18	95,35

Sumber : Dinas Ketahanan Pangan Kabupaten Gowa , Tahun 2025

2.1.4.4.10 Urusan Pertanahan

Di Kabupaten Gowa, permasalahan pertanahan yang umum terjadi meliputi tumpang tindih sertifikat, alih fungsi lahan yang tidak terkendali, keterbatasan ketersediaan lahan untuk fasilitas umum, serta masih adanya sengketa masyarakat terkait batas tanah. Oleh karena itu, urusan pertanahan diarahkan pada peningkatan koordinasi dengan Badan Pertanahan Nasional (BPN), penguatan database pertanahan, serta penyusunan regulasi daerah yang mendukung tertib administrasi pertanahan. Selain itu, upaya pengendalian alih fungsi lahan pertanian ke non-pertanian juga menjadi fokus, sejalan dengan upaya menjaga ketahanan pangan daerah.

Tabel 2. 106
Kinerja Penyelenggaraan Urusan Pertanahan Kab. Gowa
Tahun 2020-2024

No	IKK Outcome	Satuan	Tahun				
			2020	2021	2022	2023	2024
1.	Penanganan sengketa tanah garapan yang dilakukan melalui mediasi		NA	NA	100%	NA	NA
2.	Persentase luas lahan bersertifikat		NA	NA	NA	NA	NA
3.	Penyelesaian izin lokasi		NA	NA	NA	NA	NA

Sumber : Dinas Ketahanan Pangan Kabupaten Gowa , Tahun 2025

2.1.4.4.11 Urusan Lingkungan Hidup

Kinerja penyelenggaraan urusan pertanahan Kabupaten Gowa tahun 2020–2024, secara umum terlihat adanya dinamika capaian indikator lingkungan hidup yang cenderung membaik meskipun masih menghadapi fluktuasi.

Peningkatan Indeks Kualitas Lingkungan Hidup (IKLH) Kabupaten Gowa dari tahun 2020 hingga 2024 menunjukkan adanya perbaikan signifikan dalam pengelolaan dan perlindungan lingkungan hidup. Faktor utama yang mendorong kenaikan IKLH adalah meningkatnya kualitas air dan udara yang secara konsisten membaik selama periode tersebut, di mana hasil pengukuran indeks kualitas air dan udara naik dari 83,85 pada tahun 2020 menjadi 91,44 pada tahun 2024. Kondisi ini tidak terlepas dari membaiknya sistem pengelolaan sampah, baik melalui peningkatan penanganan sampah yang rata-rata berada di atas 80 persen maupun melalui penerapan prinsip 3R yang menunjukkan tren peningkatan dari 4,56 persen pada tahun 2020 menjadi 16,14 persen pada tahun 2024. Selain itu, kepatuhan dunia usaha terhadap izin lingkungan dan peraturan perlindungan lingkungan hidup yang terus membaik turut berkontribusi pada menurunnya beban pencemaran. Cakupan layanan pengangkutan sampah yang sudah menjangkau 100 persen wilayah pelayanan sejak 2020 juga memperkuat pengendalian pencemaran lingkungan. Kinerja urusan Lingkungan Hidup lebih lengkapnya dapat dilihat pada tabel berikut.

Tabel 2. 107
Kinerja Penyelenggaraan Urusan Lingkungan Hidup Kab.
Gowa Tahun 2020-2024

No	IKK Outcome	Satuan	Tahun				
			2020	2021	2022	2023	2024
1.	Indeks Kualitas Lingkungan Hidup (IKLH)	%	67,71	62,99	64.51	65.04	68,95 (Baik)
2.	Terlaksananya pengelolaan sampah di wilayah kabupaten	%	NA	NA	87.32	80.00	82.59
3.	Ketaatan penanggung jawab usaha dan/atau kegiatan terhadap izin lingkungan, izin PPLH dan PUU LH yang diterbitkan oleh Pemerintah Daerah Kabupaten	%	NA	NA	88,24	91,30	NA
4.	Hasil Pengukuran Indeks Kualitas Air	Nilai	83,85	85,58	86,85	82,23	91,44
5.	Hasil Pengukuran Indeks Kualitas Udara		83,85	85,58	86,85	82,23	91,44
6.	Timbulan sampah yang ditangani	%	93,19	89,06	87,32	80,00	84,48
7.	Persentase Jumlah Sampah Yang Terkurangi Melalui 3R	%	4,56	4,61	7,36	7,66	14,1
8.	Persentase Cakupan Area Pelayanan	%	100	100	100	100	100
9.	Persentase cakupan area pelayanan	%	93,19	89,06	87,32	80,00	84,48

Sumber : Dinas Lingkungan Hidup Kabupaten Gowa , Tahun 2025

2.1.4.4.12 Urusan Administrasi Kependudukan dan Pencatatan Sipil

Urusan Administrasi Kependudukan dan Pencatatan Sipil merupakan urusan pemerintahan wajib yang berkaitan dengan pelayanan dasar. Urusan ini sangat strategis karena menyangkut pemenuhan hak-hak dasar warga negara dalam memperoleh identitas hukum dan kepastian status kependudukan. Pelaksanaan Adminduk dan Capil meliputi proses pencatatan dan penerbitan dokumen kependudukan, seperti Kartu Keluarga, Kartu Tanda

Penduduk elektronik (KTP-el), Akta Kelahiran, Akta Kematian, Akta Perkawinan/Perceraian, hingga Kartu Identitas Anak (KIA).

Di Kabupaten Gowa, penyelenggaraan urusan Adminduk dan Capil diarahkan pada peningkatan kualitas pelayanan publik melalui percepatan penerbitan dokumen kependudukan, pemutakhiran data secara berkelanjutan, serta pemanfaatan teknologi digital untuk mewujudkan pelayanan yang lebih cepat, mudah, dan transparan. Selain itu, integrasi data kependudukan juga berfungsi sebagai basis perencanaan pembangunan daerah, terutama dalam bidang pendidikan, kesehatan, perlindungan sosial, dan pemilu.

Tabel 2. 108
Kinerja Penyelenggaraan Urusan Administrasi Kependudukan dan Pencatatan Sipil Kab. Gowa Tahun 2020-2024

No	IKK Outcome	Satuan	Tahun				
			2020	2021	2022	2023	2024
1.	Perekaman KTP Elektronik	%		99,84	97.56	98.65	99.74
2.	Persentase anak usia 0 - 17 tahun kurang 1 (satu) hari yang memiliki KIA	%		32,43	24.99	40.10	45.71
3.	Kepemilikan akta kelahiran	%		99,35	99.44	99.46	94.91
4.	Jumlah OPD yang telah memanfaatkan data kependudukan berdasarkan penjanjian kerja sama	%		7,41	20	25.92	35

Sumber : Dinas Ketahanan Pangan Kabupaten Gowa , Tahun 2025

Capaian kinerja urusan Administrasi Kependudukan dan Pencatatan Sipil Kabupaten Gowa tahun 2020–2024 menunjukkan hasil yang beragam. Perekaman KTP elektronik telah mencapai tingkat yang sangat tinggi, konsisten di atas 97 persen bahkan mendekati 100 persen, hal ini tidak terlepas dari kewajiban kepemilikan KTP-el sebagai identitas utama dalam berbagai layanan publik serta dukungan pelayanan jemput bola yang memudahkan masyarakat. Demikian pula kepemilikan akta kelahiran yang stabil di kisaran 99 persen, mencerminkan meningkatnya kesadaran masyarakat serta adanya integrasi layanan pencatatan sipil dengan fasilitas kesehatan yang mempercepat penerbitan dokumen sejak

kelahiran. Sebaliknya, kepemilikan Kartu Identitas Anak (KIA) masih relatif rendah meskipun menunjukkan tren positif, dari 24,99 persen di tahun 2021 menjadi 45,71 persen pada tahun 2024. Rendahnya capaian KIA ini lebih banyak disebabkan oleh masih terbatasnya sosialisasi dan belum kuatnya kewajiban penggunaannya dalam layanan publik. Sementara itu, jumlah OPD yang memanfaatkan data kependudukan juga mengalami peningkatan signifikan dari 7,41 persen pada 2020 menjadi 35 persen di tahun 2024, yang menandakan semakin kuatnya integrasi data untuk mendukung perencanaan dan pelayanan publik, meskipun masih memerlukan perluasan kerja sama lintas sektor. Secara keseluruhan, kinerja urusan Adminduk dan Capil Kabupaten Gowa telah menunjukkan kemajuan berarti, dengan tantangan utama terletak pada peningkatan kepemilikan KIA serta optimalisasi pemanfaatan data kependudukan di seluruh OPD.

2.1.4.4.13 Urusan Pemberdayaan Masyarakat dan Desa

Kinerja penyelenggaraan urusan pemberdayaan masyarakat dan desa di Kabupaten Gowa pada periode 2020–2024 menunjukkan capaian yang cukup positif. Persentase pengentasan desa tertinggal yang stabil di angka 0% menunjukkan bahwa seluruh 121 desa di Gowa tidak ada yang berstatus tertinggal maupun sangat tertinggal, sehingga posisi Gowa cukup kuat dalam hal pemerataan pembangunan desa.

Selanjutnya, peningkatan status desa mandiri dari 0,83% pada 2020 setara dengan 1 desa mandiri, melonjak menjadi 59,50% atau 72 desa mandiri pada tahun 2024. Artinya dalam kurun lima tahun terjadi peningkatan 71 desa yang naik status menjadi desa mandiri, suatu capaian yang cukup signifikan.

Kenaikan jumlah desa mandiri ini juga sejalan dengan peningkatan Indeks Desa Membangun (IDM) dari 0,6884 di tahun 2020 menjadi 0,8085 di tahun 2024. Dengan capaian tersebut, sebagian besar desa di Gowa telah bergerak dari status berkembang dan maju menuju status mandiri. Hal ini menegaskan bahwa pembangunan desa di Gowa telah berjalan efektif, tidak hanya menjaga agar seluruh desa keluar dari kategori tertinggal, tetapi juga mampu mendorong lebih dari setengah jumlah desa menuju kemandirian. Capaian Kinerja Penyelenggaraan Urusan

Pemberdayaan Masyarakat dan Desa Kab. Gowa Tahun 2020-2024 selengkapnya dapat dilihat pada tabel berikut.

Tabel 2. 109
Kinerja Penyelenggaraan Urusan Pemberdayaan Masyarakat dan Desa Kab. Gowa Tahun 2020-2024

No	IKK Outcome	Satuan	Tahun				
			2020	2021	2022	2023	2024
1.	Persentase pengentasan desa tertinggal	%	0	0	0	0	0
2.	Persentase peningkatan status desa mandiri	%	0,83	9,92	28,10	44,63	59,50
3.	Indeks Desa Membangun	Nilai	0,6884	0,7249	0,7618	0,7865	0,8085

Sumber : Dinas Pemberdayaan Masyarakat Desa Kabupaten Gowa , Tahun 2025

2.1.4.4.14 Urusan Pengendalian Penduduk dan Keluarga Berencana

Penyelenggaraan urusan pengendalian penduduk dan keluarga berencana di Kabupaten Gowa selama periode 2020–2024 menunjukkan capaian yang cukup baik meskipun masih menghadapi berbagai tantangan. Melalui pengendalian angka kelahiran, peningkatan penggunaan kontrasepsi modern, serta upaya menurunkan kebutuhan ber-KB yang tidak terpenuhi, pemerintah daerah berupaya menjaga keseimbangan pertumbuhan penduduk sekaligus meningkatkan kualitas hidup masyarakat.

Secara keseluruhan, capaian kinerja penyelenggaraan urusan pengendalian penduduk dan KB di Kabupaten Gowa tahun 2020–2024 dapat dikatakan cukup baik meskipun masih menghadapi dinamika dan tantangan. Dari sisi TFR (Total Fertility Rate), capaian relatif stabil pada kisaran 2,2–2,44, yang berarti angka kelahiran berhasil dijaga tetap rendah mendekati target ideal pengendalian penduduk. Hal ini menjadi indikasi bahwa upaya pengendalian kelahiran berjalan efektif.

Namun demikian, persentase pemakaian kontrasepsi modern (mCPR) mengalami fluktuasi, yaitu menurun dari 71,64% pada 2020 menjadi 62,10% di 2022, sebelum kembali meningkat pada 2023 sebesar 71,58%, dan sedikit menurun lagi menjadi 69,79% pada 2024. Fluktuasi ini menunjukkan masih adanya

ketidakstabilan dalam akses maupun keberlanjutan penggunaan kontrasepsi modern oleh masyarakat.

Di sisi lain, kebutuhan ber-KB yang tidak terpenuhi (unmet need) cenderung meningkat, dari 12,34% pada 2020 hingga mencapai puncak 18,80% di tahun 2022, sebelum menurun kembali menjadi 15,00% di tahun 2024. Kondisi ini mengindikasikan bahwa meskipun sosialisasi program KB sudah berjalan, masih terdapat kendala berupa keterbatasan akses pelayanan kesehatan reproduksi, ketidakcocokan metode kontrasepsi dengan preferensi pengguna, maupun faktor sosial-budaya yang memengaruhi penerimaan KB.

Tabel 2. 110
Kinerja Penyelenggaraan Urusan Pengendalian Penduduk dan Keluarga Berencana Kab. Gowa Tahun 2020-2024

No	IKK Outcome	Satuan	Tahun				
			2020	2021	2022	2023	2024
1.	TFR (Angka Kelahiran Total)	%	2,39	2,39	2,44	2,2	2,2
2.	Persentase Pemakaian Kontrasepsi Modern (Modern Contraceptive Prevalence Rate/MCPR)	%	71,64	69,69	62,10	71,58	69,79
3.	Persentase kebutuhan ber-KB yang tidak terpenuhi (unmet need)	%	12,34	13,88	18,80	16,00	15,00

Sumber : Dinas Pengendalian Penduduk dan Keluarga Berencana Kabupaten Gowa, Tahun 2025

Secara umum, dinamika dalam capaian kinerja Urusan Pengendalian Penduduk dan KB menggambarkan bahwa meskipun pengendalian penduduk di Gowa sudah relatif terkendali dengan TFR yang stabil, namun masih diperlukan upaya peningkatan pelayanan KB modern, penyuluhan, serta pemerataan akses agar tren penggunaan kontrasepsi modern semakin konsisten dan unmet need dapat ditekan lebih rendah lagi.

2.1.4.4.15 Urusan Perhubungan

Kinerja urusan perhubungan di Kabupaten Gowa menunjukkan dinamika yang cukup berfluktuasi sepanjang tahun 2020–2024. Rasio konektivitas kabupaten pada tahun 2021 tercatat sebesar 33,33%, kemudian mengalami penurunan signifikan pada tahun 2022–2023 hanya sebesar 0,33%, sebelum melonjak drastis menjadi 280% pada tahun 2024.

Sementara itu, rasio V/C (Volume to Capacity Ratio) jalan kabupaten relatif stabil dengan kisaran 0,22–0,26, yang berarti masih berada pada tingkat pelayanan B. Kondisi ini menunjukkan bahwa kapasitas jalan masih mampu menampung volume lalu lintas dengan baik, meskipun terdapat fluktuasi kecil dari tahun ke tahun. Capaian tersebut dipengaruhi oleh beberapa faktor, antara lain peningkatan pembangunan dan perbaikan jalan, optimalisasi jaringan transportasi untuk mendukung mobilitas masyarakat, serta pengendalian pertumbuhan lalu lintas melalui pengaturan rute dan transportasi publik.

Tabel 2. 111
Kinerja Penyelenggaraan Urusan Perhubungan Kab. Gowa Tahun 2020-2024

No	IKK Outcome	Satuan	Tahun				
			2020	2021	2022	2023	2024
1.	Rasio Konektivitas Kabupaten	%		33,33	0,33	0,33	280
2.	V/C Ratio di Jalan Kabupaten	%		0,24 (tingkat pelayanan B)	0,26 (tingkat pelayanan B)	0,25 (tingkat pelayanan B)	0,22 (tingkat pelayanan B)

Sumber : Dinas Perhubungan Kabupaten Gowa , Tahun 2025

2.1.4.4.16 Urusan Komunikasi dan Informatika

Kinerja penyelenggaraan urusan komunikasi dan informatika Kabupaten Gowa pada periode 2020–2024 memperlihatkan dinamika yang cukup beragam, mencerminkan upaya pemerintah daerah dalam memperluas akses digital, meningkatkan keterhubungan perangkat daerah, serta memperkuat penyebaran informasi publik kepada masyarakat.

Tabel 2. 112
Kinerja Penyelenggaraan Urusan Komunikasi dan Informatika
Kab. Gowa Tahun 2020-2024

No	IKK Outcome	Satuan	Tahun				
			2020	2021	2022	2023	2024
1.	Persentase Perangkat Daerah (PD) yang terhubung dengan akses internet yang disediakan oleh Dinas Kominfo	%		83,3	88,89	88,89	90,74
2.	Persentase Layanan Publik yang diselenggarakan secara online dan terintegrasi	%		100	100	62,50	42,85
3.	Persentase masyarakat yang menjadi sasaran penyebaran informasi publik, mengetahui kebijakan dan program prioritas pemerintah dan pemerintah daerah kabupaten	%		71,73	72,08	75,82	74,34

Sumber : Dinas Kominfo, Statistik dan Persandian Kabupaten Gowa , Tahun 2025

Kinerja urusan komunikasi dan informatika Kabupaten Gowa tahun 2020–2024 menunjukkan capaian yang bervariasi. Persentase perangkat daerah (PD) yang terhubung dengan akses internet relatif tinggi dan cenderung meningkat, dari 83,3% pada tahun 2020 menjadi 90,74% pada tahun 2024. Hal ini mencerminkan adanya komitmen pemerintah daerah dalam memperluas jaringan internet untuk mendukung digitalisasi layanan pemerintahan. Namun, capaian berbeda terlihat pada indikator persentase layanan publik yang diselenggarakan secara online dan terintegrasi. Setelah mencapai 100% pada tahun 2020–2021, angkanya menurun drastis menjadi 62,50% pada 2022 dan bahkan hanya 42,85% pada 2024. Penurunan ini dapat disebabkan oleh beberapa faktor, antara lain keterbatasan infrastruktur pendukung, kurang optimalnya sistem integrasi layanan digital, serta adanya hambatan dalam pengelolaan dan pemeliharaan sistem online. Sementara itu, persentase masyarakat yang menjadi sasaran penyebaran informasi publik menunjukkan tren peningkatan pada awal periode, dari 71,73% tahun 2020 menjadi 75,82% tahun 2023, meskipun sedikit menurun ke 74,34% pada 2024. Hal ini menunjukkan bahwa upaya diseminasi informasi oleh pemerintah daerah cukup berhasil, meski masih menghadapi tantangan dalam menjangkau seluruh lapisan masyarakat secara

merata, terutama di wilayah pedesaan atau daerah dengan keterbatasan akses digital.

2.1.4.4.17 Urusan Koperasi Usaha Kecil dan Menengah

Kinerja penyelenggaraan urusan Koperasi, Usaha Kecil, dan Menengah (KUKM) di Kabupaten Gowa pada periode 2020–2024 menunjukkan dinamika yang cukup signifikan. Capaian indikator outcome diukur melalui dua aspek utama, yaitu meningkatnya koperasi yang berkualitas dan meningkatnya usaha mikro yang menjadi wirausaha. Pengukuran dilakukan dengan cara membandingkan jumlah koperasi maupun usaha mikro yang mengalami peningkatan kualitas atau naik kelas menjadi wirausaha terhadap jumlah keseluruhan koperasi dan usaha mikro yang ada.

Tabel 2. 113
Kinerja Penyelenggaraan Urusan Koperasi Usaha Kecil dan Menengah Kab. Gowa Tahun 2020-2024

No	IKK Outcome	Satuan	Tahun				
			2020	2021	2022	2023	2024
1.	Meningkatnya Koperasi yang Berkualitas	%		13,74	37,59	32,43	29,87
2.	Meningkatnya usaha mikro yang menjadi wirausaha	%		0,28	6,20	20,11	21,81

Sumber : Dinas Koperasi dan UKM Kabupaten Gowa , Tahun 2025

Berdasarkan indikator meningkatnya koperasi yang berkualitas, capaian dihitung melalui rasio antara jumlah koperasi yang meningkat kualitasnya (berdasarkan RAT, volume usaha, dan aset) dengan jumlah koperasi secara keseluruhan. Dari hasil perhitungan, pada tahun 2020 persentase koperasi berkualitas sebesar 13,74%, menunjukkan bahwa dari seluruh koperasi yang ada hanya sebagian kecil yang mengalami peningkatan kualitas. Pada tahun 2021 terjadi peningkatan signifikan menjadi 37,59%, yang mencerminkan bertambahnya koperasi yang mampu memenuhi kriteria kualitas. Namun, pada tahun-tahun berikutnya terjadi penurunan yaitu 32,43% pada 2022, 29,34% pada 2023, dan 29,87% pada 2024. Hal ini mengindikasikan bahwa meskipun terdapat peningkatan jumlah koperasi berkualitas di awal periode,

konsistensi dalam menjaga pertumbuhan kualitas koperasi masih menjadi tantangan.

Sementara itu, indikator meningkatnya usaha mikro yang menjadi wirausaha dihitung melalui rasio jumlah usaha mikro yang berhasil naik kelas menjadi wirausaha dibandingkan dengan jumlah usaha mikro keseluruhan. Pada tahun 2020 persentasenya masih rendah yaitu 0,28%, kemudian naik tajam pada 2021 menjadi 6,20%. Tren pertumbuhan ini berlanjut pada 2022 mencapai 20,11% dan meningkat lagi pada 2024 sebesar 21,81%. Capaian ini menunjukkan bahwa jumlah usaha mikro yang mampu berkembang menjadi wirausaha terus bertambah dari tahun ke tahun, menandakan adanya efektivitas program pembinaan dan pemberdayaan usaha mikro di Kabupaten Gowa.

Secara keseluruhan, berdasarkan cara perhitungan rasio terhadap jumlah total koperasi dan usaha mikro, terlihat bahwa kualitas koperasi perlu mendapat perhatian lebih agar tidak menurun, sementara perkembangan usaha mikro menjadi wirausaha menunjukkan arah positif yang konsisten.

2.1.4.4.18 Urusan Penanaman Modal

Kinerja penyelenggaraan urusan penanaman modal di Kabupaten Gowa pada periode 2020–2024 mencerminkan dinamika yang cukup fluktuatif. Pengukuran capaian dilakukan melalui indikator persentase peningkatan investasi yang dihitung berdasarkan perbandingan antara jumlah realisasi investasi pada tahun berjalan dengan tahun sebelumnya. Melalui indikator ini, dapat dilihat sejauh mana upaya pemerintah daerah dalam menciptakan iklim investasi yang kondusif, menarik minat investor, serta mendorong pertumbuhan ekonomi daerah melalui penanaman modal.

Tabel 2. 114
Kinerja Penyelenggaraan Urusan Penanaman Modal Kab. Gowa
Tahun 2020-2024

No	IKK Outcome	Satuan	Tahun				
			2020	2021	2022	2023	2024
1.	Persentase peningkatan investasi di kabupaten	%		259	-32	50,06	-3,97

Sumber : Dinas Penanaman Modal dan PTSP Kabupaten Kabupaten Gowa , Tahun 2025

Pada tahun 2020, investasi mengalami lonjakan sangat tinggi hingga mencapai 259%, yang menunjukkan adanya peningkatan kepercayaan investor dan masuknya modal dalam jumlah besar. Namun, pada tahun 2021 terjadi penurunan drastis menjadi -32%, menandakan adanya kontraksi investasi yang kemungkinan dipengaruhi oleh kondisi eksternal maupun internal, seperti dampak pandemi COVID-19, ketidakpastian ekonomi, atau hambatan regulasi. Memasuki tahun 2022, kinerja investasi kembali pulih dengan peningkatan sebesar 50,06%, mencerminkan adanya perbaikan iklim investasi serta langkah-langkah pemerintah daerah dalam mendorong masuknya penanaman modal.

Berdasarkan hasil perhitungan persentase peningkatan investasi di Kabupaten Gowa tahun 2024, diperoleh capaian sebesar -3,97%. Nilai ini dihitung dari selisih jumlah investasi tahun 2024 sebesar Rp7.845.974.907.969 dengan jumlah investasi tahun 2023 sebesar Rp8.171.048.048.241, yang menunjukkan adanya penurunan nilai investasi sebesar Rp325.073.140.272. Jika dibandingkan terhadap capaian tahun 2023, penurunan tersebut menghasilkan persentase -3,97%. Capaian negatif ini mengindikasikan bahwa pada tahun 2024 terjadi kontraksi penanaman modal di Kabupaten Gowa. Kondisi ini menunjukkan bahwa upaya menarik investasi belum berjalan optimal atau terdapat faktor eksternal yang memengaruhi, seperti ketidakpastian ekonomi nasional maupun global, kendala teknis dalam proses perizinan, atau berkurangnya minat investor karena daya tarik ekonomi daerah yang belum maksimal.

Perkembangan capaian selama lima tahun terakhir memberikan gambaran bahwa meskipun Kabupaten Gowa sempat mencatat peningkatan investasi yang signifikan pada tahun-tahun tertentu, namun masih terdapat tantangan besar dalam menjaga stabilitas dan konsistensi pertumbuhan investasi dari tahun ke tahun.

2.1.4.4.19 Urusan Kepemudaan dan Olahraga

Pada Kinerja Penyelenggaraan Urusan Pemuda dan Olahraga Kabupaten Gowa Tahun 2020–2024, terdapat tiga indikator utama yang menjadi tolok ukur, yaitu tingkat partisipasi pemuda dalam

kegiatan ekonomi mandiri, tingkat partisipasi pemuda dalam organisasi kepemudaan dan organisasi sosial kemasyarakatan, serta peningkatan prestasi olahraga.

Tabel 2. 115
Kinerja Penyelenggaraan Urusan Pemuda dan Olahraga Kab. Gowa Tahun 2020-2024

No	IKK Outcome	Satuan	Tahun				
			2020	2021	2022	2023	2024
1.	Tingkat partisipasi pemuda dalam kegiatan ekonomi mandiri	%		2,19	0,75	2,26	2,09
2.	Tingkat partisipasi pemuda dalam organisasi kepemudaan dan organisasi sosial kemasyarakatan	%		0,78	0,77	0,80	0,74
3.	Peningkatan prestasi olahraga	buah		1 emas, 1 perak	3 Emas, 18 Perak, 21 Perunggu	3 Emas, 5 Perak, 5 Perunggu	2 emas

Sumber : Dinas Pemuda dan Olahraga Kabupaten Kabupaten Gowa , Tahun 2025

Pada indikator pertama, tingkat partisipasi pemuda dalam kegiatan ekonomi mandiri memperlihatkan capaian yang fluktuatif sepanjang periode 2020–2024. Partisipasi pemuda tercatat sebesar 2,19% di tahun 2020, menurun menjadi 0,75% di tahun 2021, kemudian meningkat kembali menjadi 2,26% di tahun 2022, dan sedikit menurun pada 2023 dan 2024 masing-masing sebesar 2,26% dan 2,09%. Perhitungan capaian tahun 2024 menunjukkan bahwa dari total 199.134 pemuda usia 16–30 tahun di Kabupaten Gowa, sebanyak 4.169 orang telah berwirausaha, sehingga persentase partisipasi ekonomi mandiri sebesar 2,09%. Hal ini menggambarkan bahwa minat pemuda dalam berwirausaha sudah mulai tumbuh, namun masih tergolong rendah.

Pada indikator kedua, yaitu tingkat partisipasi pemuda dalam organisasi kepemudaan dan organisasi sosial kemasyarakatan, capaian relatif stabil namun dengan persentase yang masih rendah. Sepanjang periode 2020–2024, partisipasi pemuda hanya berkisar antara 0,74% hingga 0,80%. Pada tahun 2024, dari jumlah pemuda sebanyak 199.134 orang, hanya 1.488 orang yang tercatat aktif dalam organisasi, sehingga menghasilkan capaian 0,74%. Kondisi ini menunjukkan bahwa keterlibatan pemuda dalam organisasi

masih sangat terbatas, sehingga perlu adanya strategi peningkatan daya tarik dan peran organisasi kepemudaan agar lebih relevan dengan kebutuhan generasi muda.

Sementara itu, indikator ketiga yaitu peningkatan prestasi olahraga menunjukkan capaian yang bervariasi. Tahun 2020 hanya menghasilkan 1 medali emas dan 1 perak, namun meningkat drastis pada 2021 dengan perolehan 3 emas, 18 perak, dan 21 perunggu. Pada 2022 capaian menurun menjadi 3 emas, 5 perak, dan 5 perunggu, lalu pada 2024 hanya memperoleh 2 medali emas.

2.1.4.4.20 Urusan Statistik

Kinerja Penyelenggaraan Urusan Statistik Kabupaten Gowa Tahun 2020–2024 menunjukkan bahwa capaian indikator outcome mengalami penurunan signifikan pada tahun terakhir. Indikator pertama, yaitu persentase perangkat daerah (PD) yang menggunakan data statistik dalam menyusun perencanaan pembangunan daerah, menunjukkan capaian 100% selama periode 2020–2023. Hal ini berarti seluruh perangkat daerah telah memanfaatkan data statistik dalam perencanaan pembangunan.

Tabel 2. 116
Kinerja Penyelenggaraan Urusan Statistik Kab. Gowa
Tahun 2020-2024

No	IKK Outcome	Satuan	Tahun				
			2020	2021	2022	2023	2024
1.	Persentase Perangkat Daerah (PD) yang menggunakan data statistik dalam menyusun perencanaan pembangunan daerah	%		100	100	100	31,48
2.	Persentase Perangkat Daerah (PD) yang menggunakan data statistik dalam melakukan evaluasi pembangunan daerah	%		100	100	100	31,48

Sumber : Dinas Kominfo Statistik dan Persandian Kabupaten Gowa , Tahun 2025

Pada tahun 2024 persentasenya indikator pertama menurun drastis menjadi hanya 31,48%. Kondisi serupa juga terjadi pada

indikator kedua, yakni persentase perangkat daerah yang menggunakan data statistik dalam melakukan evaluasi pembangunan daerah. Capaian yang konsisten 100% selama tahun 2020–2023, turun tajam pada 2024 dengan nilai yang sama yaitu 31,48%. Selengkapnya dapat dilihat pada tabel berikut.

2.1.4.4.21 Urusan Persandian

Secara umum, capaian Urusan Persandian menggambarkan bahwa penyelenggaraan urusan persandian di Kabupaten Gowa masih menghadapi tantangan dalam menjaga konsistensi keamanan informasi pemerintah. Fluktuasi kinerja menunjukkan perlunya strategi yang lebih terarah, seperti peningkatan kualitas infrastruktur teknologi informasi, peningkatan kapasitas sumber daya manusia, serta penguatan regulasi dan standar operasional dalam manajemen keamanan informasi.

Tabel 2. 117
Kinerja Penyelenggaraan Urusan Persandian Kab. Gowa
Tahun 2020-2024

No	IKK Outcome	Satuan	Tahun				
			2020	2021	2022	2023	2024
1.	Tingkat keamanan informasi pemerintah	%	0%	0%	109,00	23,60	43,41

Sumber : Dinas Kominfo Statistik dan Persandian Kabupaten Gowa , Tahun 2025

Berdasarkan Tabel 2.95 mengenai Kinerja Penyelenggaraan Urusan Persandian Kabupaten Gowa Tahun 2020–2024, terlihat bahwa capaian indikator tingkat keamanan informasi pemerintah mengalami perkembangan yang fluktuatif. Pada tahun 2020 dan 2021, capaian masih 0% yang menunjukkan belum adanya pencapaian signifikan dalam penguatan keamanan informasi. Namun, pada tahun 2022 terjadi lonjakan yang cukup drastis hingga mencapai 109%, mencerminkan adanya peningkatan besar dalam implementasi sistem pengamanan informasi.

Meski demikian, capaian ini tidak berlanjut secara konsisten. Pada tahun 2023, angka menurun tajam menjadi 23,60%, yang menandakan adanya kendala baik dari sisi teknis, infrastruktur,

maupun koordinasi dalam pemeliharaan sistem keamanan informasi. Pada tahun 2024, capaian kembali meningkat menjadi 43,41%, menunjukkan adanya perbaikan dan upaya pemulihan dari penurunan sebelumnya, meskipun belum kembali menyamai capaian tinggi yang diperoleh pada 2022.

2.1.4.4.22 Urusan Kebudayaan

Indikator outcome *Terlestariannya Cagar Budaya* mulai menunjukkan capaian pada tahun 2023, yaitu sebesar 100%, dan berhasil dipertahankan hingga tahun 2024. Pada periode 2020–2022 belum terdapat data capaian (NA), hal ini disebabkan karena penetapan cagar budaya di Kabupaten Gowa baru dilakukan pada tahun 2023, mencakup Museum Balla Lompoa, Masjid Tua Katangka, dan Makam Sultan Hasanuddin.

Tabel 2. 118
Kinerja Penyelenggaraan Urusan Kebudayaan Kab. Gowa
Tahun 2020-2024

No	IKK Outcome	Satuan	Tahun				
			2020	2021	2022	2023	2024
1.	Terlestariannya Cagar Budaya	%	NA	NA	NA	100	100

Sumber : Dinas Pariwisata dan Kebudayaan Kabupaten Gowa , Tahun 2025

Capaian 100% pada tahun 2023 dan 2024 menunjukkan bahwa pemerintah daerah telah berhasil menetapkan dan melestarikan seluruh cagar budaya yang diidentifikasi. Hal ini menjadi capaian penting karena pelestarian cagar budaya tidak hanya berdampak pada peningkatan identitas dan nilai sejarah daerah, tetapi juga berpotensi memberikan kontribusi pada pengembangan sektor pariwisata dan perekonomian lokal.

2.1.4.4.23 Urusan Perpustakaan

Literasi merupakan fondasi penting dalam pembangunan sumber daya manusia yang berkualitas. Tingkat kegemaran membaca dan pembangunan literasi masyarakat menjadi indikator utama untuk menilai sejauh mana masyarakat mampu mengakses, memahami, serta memanfaatkan informasi dalam mendukung

kehidupan sehari-hari. Pemerintah Kabupaten Gowa melalui urusan perpustakaan telah berupaya mendorong peningkatan budaya literasi dengan menyediakan akses terhadap bahan bacaan, layanan informasi, serta berbagai program penguatan literasi masyarakat. Upaya ini tercermin dari capaian kinerja pada periode 2020–2024, yang menunjukkan perkembangan dalam nilai tingkat kegemaran membaca maupun indeks pembangunan literasi masyarakat yang dapat dilihat pada tabel berikut.

Tabel 2. 119
Kinerja Penyelenggaraan Urusan Perpustakaan Kab.
Gowa Tahun 2020-2024

No	IKK Outcome	Satuan	Tahun				
			2020	2021	2022	2023	2024
1.	Nilai tingkat kegemaran membaca masyarakat	%	NA	NA	67,59	55,27	90,79
2.	Indeks Pembangunan Literasi Masyarakat	%	NA	NA	66,73	65,12	62,65

Sumber : Dinas Perpustakaan dan Kearsipan Kabupaten Gowa, Tahun 2025

Di Kabupaten Gowa sendiri, terdapat satu perpustakaan umum yang menjadi pusat layanan literasi masyarakat. Perpustakaan ini berperan penting sebagai sarana edukasi, penyedia akses informasi, sekaligus wadah untuk menumbuhkan minat baca masyarakat. Berdasarkan data kinerja tahun 2020–2024, terlihat bahwa nilai tingkat kegemaran membaca masyarakat mengalami fluktuasi. Pada tahun 2022, capaian berada di angka 67,59 persen, menurun menjadi 55,27 persen pada tahun 2023, namun kembali meningkat signifikan hingga mencapai 90,79 persen di tahun 2024. Sementara itu, Indeks Pembangunan Literasi Masyarakat menunjukkan tren yang relatif stabil meskipun cenderung menurun, yakni dari 66,73 persen pada tahun 2022 menjadi 65,12 persen pada tahun 2023, dan 62,65 persen pada tahun 2024.

2.1.4.4.24 Urusan Kearsipan

Berdasarkan data kinerja urusan kearsipan di Kabupaten Gowa tahun 2020–2024, terlihat bahwa tingkat ketersediaan arsip sebagai bahan akuntabilitas kinerja mengalami fluktuasi. Pada

tahun 2021 dan 2022, capaian berada di angka 75 persen dan meningkat menjadi 100 persen. Namun, capaian tersebut turun signifikan pada tahun 2023 menjadi 50 persen, sebelum kembali naik ke 75 persen di tahun 2024.

Sementara itu, pada indikator tingkat keberadaan dan keutuhan arsip, capaian mulai terukur pada tahun 2022 dengan nilai 100 persen, yang mencerminkan adanya upaya maksimal dalam menjaga arsip sebagai bahan pertanggungjawaban negara, pemerintah, pelayanan publik, dan kesejahteraan rakyat. Namun, pada tahun 2023 dan 2024 indikator ini tidak menunjukkan capaian (tidak ada data), yang mengindikasikan adanya kendala dalam pelaporan maupun kesinambungan pelaksanaan program kearsipan.

Tabel 2. 120
Kinerja Penyelenggaraan Urusan Kearsipan Kab. Gowa
Tahun 2020-2024

No	IKK Outcome	Satuan	Tahun				
			2020	2021	2022	2023	2024
1.	Tingkat ketersediaan arsip sebagai bahan akuntabilitas kinerja, alat bukti yang sah dan pertanggungjawaban nasional (pasal 40 dan 59 UU 43/2009)	%		75	100	50	75
2.	Tingkat keberadaan dan keutuhan arsip sebagai bahan pertanggungjawaban setiap aspek kehidupan berbangsa dan bernegara untuk kepentingan negara, pemerintahan, pelayanan publik dan kesejahteraan rakyat	%	NA	NA	100	Tidak ada	Tidak Ada

Sumber : Dinas Perpustakaan dan Kearsipan Kabupaten Gowa, Tahun 2025

2.1.4.4.25 Urusan Kelautan dan Perikanan

Produksi perikanan adalah jumlah hasil perikanan yang diperoleh dalam rentang waktu tertentu. Selama periode 2020–2024, produksi perikanan di Kabupaten Gowa selalu melampaui target yang ditetapkan, dengan persentase produksi di atas 100 persen setiap tahun. Produksi perikanan ini didukung oleh berbagai

faktor, seperti luas areal pemeliharaan ikan, alat penangkapan ikan, dan armada yang digunakan. Pada tahun 2023, produksi ikan mencapai 2.475 ton, melebihi target daerah sebesar 2.293,5 ton, sehingga persentase produksi perikanan mencapai 107,91 persen. Produksi perikanan Kabupaten Gowa berasal dari usaha budidaya (tambak, kolam, keramba jaring apung, dan sawah) serta perikanan tangkap (laut dan perairan umum). Peningkatan produksi ini juga didorong oleh pembinaan intensif dari Dinas Perikanan, pengembangan kemitraan, serta peningkatan kualitas benih dan teknologi budidaya ikan air tawar dan air payau di wilayah Kabupaten Gowa.

Tabel 2. 121
Kinerja Penyelenggaraan Urusan Kelautan dan
Perikanan Kab. Gowa Tahun 2020-2024

No	IKK Outcome	Satuan	Tahun				
			2020	2021	2022	2023	2024
1.	Jumlah total produksi perikanan (tangkap dan budidaya) kabupaten	Ton	974,1	2.134,5	2.295,5	2.475,0	2.490,2

Sumber : Dinas Kelautan dan Perikanan Kabupaten Gowa, Tahun 2025

Capaian produksi perikanan Kabupaten Gowa tahun 2024 menunjukkan hasil tertinggi dalam lima tahun terakhir (2.490,2 ton), tetapi dengan laju pertumbuhan yang melambat drastis dibanding tahun-tahun sebelumnya. Diperlukan strategi pengembangan budidaya perikanan yang lebih intensif, diversifikasi komoditas, serta inovasi teknologi untuk meningkatkan produktivitas.

2.1.4.4.26 Urusan Pariwisata

Pertumbuhan jumlah wisatawan mancanegara sempat mengalami kontraksi cukup dalam pada tahun 2020 sebesar -48,24 persen akibat dampak pandemi, namun berhasil bangkit pada tahun 2022 dengan pertumbuhan mencapai 211,02 persen. Meski demikian, pada 2024 pertumbuhannya kembali melambat dengan capaian hanya 0,32 persen, menandakan adanya tantangan dalam menjaga konsistensi kunjungan wisatawan asing. Untuk wisatawan nusantara, tren yang sama terlihat dengan lonjakan signifikan pada 2021-2022 (53,45 persen menjadi 227,76 persen), namun menurun

tajam pada 2023–2024 hingga hanya mencatat 10,29 persen. Tingkat hunian akomodasi juga memperlihatkan pola peningkatan dari 4,56 persen di 2020 hingga mencapai 20,67 persen pada 2021, meski sempat fluktuatif di tahun-tahun berikutnya, capaian 2024 sebesar 15,46 persen masih menunjukkan adanya perbaikan dibanding masa pandemi.

Dari sisi kontribusi ekonomi, sektor pariwisata memberikan sumbangan relatif stabil terhadap PDRB daerah, yakni berkisar antara 2,13 hingga 2,78 persen selama periode 2020–2024. Begitu pula kontribusinya terhadap PAD yang meski nilainya kecil (sekitar 0,09–0,27 persen), tetap menunjukkan tren positif, terutama pada 2023 sebelum menurun kembali di 2024. Secara umum, kinerja pariwisata Kabupaten Gowa berhasil bangkit pasca-pandemi dengan lonjakan signifikan pada 2021–2022, namun tantangan keberlanjutan masih terlihat dari melambatnya pertumbuhan wisatawan pada 2023–2024.

Tabel 2. 122
Kinerja Penyelenggaraan Urusan Pariwisata Kab. Gowa
Tahun 2020-2024

No	IKK Outcome	Satuan	Tahun				
			2020	2021	2022	2023	2024
1.	Persentase pertumbuhan jumlah wisatawan mancanegara per kebangsaan	%		-48,24	12,88	211,02	0,32
2.	Persentase peningkatan perjalanan wisatawan nusantara yang datang	%		53,45	227,76	11,99	10,29
3.	Tingkat hunian akomodasi	%		4,56	20,66	6,77	15,46
4.	Kontribusi sektor pariwisata terhadap Jumlah total PDRB	%	2,21	2,13	2,34	2,63	2,78
5.	Kontribusi sektor pariwisata terhadap Jumlah total PAD	%		0,19	0,19	0,27	0,12

Sumber : Dinas Pariwisata dan Kebudayaan Kabupaten Gowa , Tahun 2025

Sejak tahun 2017, Pemerintah Kabupaten Gowa mencanangkan Even Beautiful Malino sebagai salah satu event unggulan pariwisata daerah. Meskipun sempat terhenti selama masa pandemi COVID-19, event ini kembali dilaksanakan dan

berhasil menjadi daya tarik utama pariwisata Gowa hingga sekarang. Dampak positifnya terlihat dari meningkatnya jumlah kunjungan wisatawan, terutama pada periode 2021–2022 ketika pariwisata mulai pulih. Kunjungan wisatawan nusantara melonjak hingga 227,76 persen, sementara wisatawan mancanegara juga tumbuh pesat hingga 211,02 persen. Peningkatan ini turut mendorong naiknya tingkat hunian hotel, villa, dan penginapan di kawasan Malino serta meningkatkan perputaran ekonomi masyarakat melalui konsumsi makanan, minuman, dan aktivitas belanja.

2.1.4.4.27 Urusan Pertanian

Sektor pertanian masih menjadi penyumbang terbesar dalam struktur PDRB Kabupaten Gowa, sehingga peningkatan produktivitas lahan memiliki dampak langsung terhadap perekonomian daerah. Data menunjukkan bahwa produktivitas pertanian terus meningkat dari 6 ton/ha pada tahun 2020 menjadi 8,01 ton/ha pada tahun 2024, atau naik sekitar 33,5 persen dalam lima tahun terakhir. Peningkatan ini menunjukkan keberhasilan Kabupaten Gowa dalam memperkuat ketahanan pangan sekaligus memperkokoh posisinya sebagai salah satu lumbung pangan utama di Sulawesi Selatan.

Tabel 2. 123
Kinerja Penyelenggaraan Urusan Pertanian Kab. Gowa
Tahun 2020-2024

No	IKK Outcome	Satuan	Tahun				
			2020	2021	2022	2023	2024
1.	Produktivitas pertanian per hektar per tahun	Ton/ Ha		6	7,6	7,77	8.01
2.	Persentase penurunan kejadian dan jumlah kasus penyakit hewan menular	%		-12,56	23,54	11,16	-44,30

Sumber : Dinas Tanaman Pangan dan Hortikultura, Dinas Peternakan dan Perkebunan Kabupaten Gowa, Tahun 2025

Di sisi lain, tantangan masih terlihat pada subsektor peternakan, terutama terkait pengendalian penyakit hewan menular yang fluktuatif. Setelah sempat menurun pada tahun

2021, kasus penyakit kembali meningkat tajam pada 2024 hingga mencapai -44,30 persen, yang dapat memengaruhi keberlanjutan subsektor ini. Kondisi tersebut menandakan perlunya penguatan program kesehatan hewan, biosekuriti, serta kolaborasi lintas sektor untuk menjaga kualitas produk peternakan.

2.1.4.4.28 Urusan Perdagangan

Sektor perdagangan merupakan salah satu pilar penting dalam mendukung pertumbuhan ekonomi Kabupaten Gowa, terutama sebagai penopang aktivitas distribusi hasil pertanian, perkebunan, perikanan, maupun produk UMKM lokal. Sebagai daerah yang memiliki potensi besar pada sektor pertanian dan pariwisata, peran perdagangan menjadi strategis dalam memastikan bahwa hasil produksi dapat terserap pasar dengan baik, sekaligus mendorong perputaran ekonomi masyarakat. Oleh karena itu, peningkatan kinerja urusan perdagangan tidak hanya berkaitan dengan tertibnya administrasi usaha, tetapi juga menyangkut distribusi sarana produksi, jaminan alat ukur transaksi, serta kepastian hukum bagi pelaku usaha.

Tabel 2. 124
Kinerja Penyelenggaraan Urusan Perdagangan Kab. Gowa
Tahun 2020-2024

No	IKK Outcome	Satuan	Tahun				
			2020	2021	2022	2023	2024
1.	Persentase pelaku usaha yang memperoleh izin sesuai dengan ketentuan (IUPP/SIUP Pusat Perbelanjaan dan IUTM/IUTS/SIUP Toko Swalayan)	%		78,28	81,19	99,63	99,78
2.	Persentase kinerja realisasi pupuk	%		14,11	14,05	90,75	94,31
3.	Persentase alat - alat ukur, takar, timbang dan perlengkapannya (UTTP) bertanda tera sah yang berlaku	%		81,57	83,70	94,32	94,31

Sumber : Dinas Perdagangan dan Perindustrian Kabupaten Gowa , Tahun 2025

Dari sisi kepatuhan pelaku usaha terhadap regulasi, terjadi peningkatan signifikan pada persentase pelaku usaha yang memperoleh izin sesuai ketentuan, dari 78,28 persen pada 2020 menjadi hampir 100 persen sejak 2022. Capaian ini mencerminkan semakin baiknya kesadaran pelaku usaha dalam melengkapi perizinan serta efektivitas pelayanan perizinan yang diberikan pemerintah daerah. Sementara itu, kinerja realisasi pupuk sempat menjadi tantangan serius pada 2020–2021 dengan capaian yang sangat rendah (sekitar 14 persen). Namun sejak 2022, terjadi perbaikan besar dengan realisasi mencapai 90,75 persen, bahkan meningkat hingga 94,31 persen pada 2023.

Selain itu, kualitas instrumen perdagangan juga semakin baik. Persentase alat ukur, takar, timbang, dan perlengkapannya (UTTP) yang telah bertanda tera sah meningkat dari 81,57 persen pada 2020 menjadi 94,31 persen pada 2023. Pencapaian ini memperlihatkan adanya jaminan mutu dalam transaksi perdagangan, sehingga mampu meningkatkan kepercayaan masyarakat terhadap mekanisme pasar di daerah.

2.1.4.4.29 Urusan Perindustrian

Perkembangan sektor perindustrian di Kabupaten Gowa dalam kurun waktu 2020–2024 menunjukkan tren yang cukup positif, meskipun disertai dengan fluktuasi. Perkembangan sektor perindustrian di Kabupaten Gowa dalam kurun waktu 2020–2024 menunjukkan tren yang cukup positif, meskipun disertai dengan fluktuasi.

Pertambahan jumlah industri kecil dan menengah sempat bervariasi, yakni 9,52 persen pada 2020, menurun menjadi 2,54 persen pada 2021, serta kembali naik menjadi 2,30 persen pada 2022. Kinerja terbaik terjadi pada 2023–2024 dengan pertumbuhan mencapai 104,03 persen, yang mengindikasikan adanya lonjakan signifikan jumlah industri kecil dan menengah di daerah ini. Di sisi lain, indikator persentase pencapaian sasaran pembangunan industri yang termasuk dalam RIPIN mulai terukur pada 2024, dengan capaian sebanyak 5 sasaran. Hal ini menunjukkan adanya arah kebijakan yang semakin terstruktur dalam pengembangan sektor industri di Kabupaten Gowa. Dari aspek regulasi dan pengawasan, persentase pemantauan izin usaha industri (IUI) kecil dan menengah juga meningkat pesat. Setelah hanya berkisar 31–32

persen pada 2020–2021, sejak 2022 hingga 2024 tingkat pemantauan mencapai 100 persen. Selain itu, ketersediaan informasi industri yang lengkap dan terkini juga telah tersedia secara konsisten sepanjang periode 2020–2024. Hal ini menjadi fondasi penting bagi pengembangan industri karena mempermudah akses data, perencanaan, serta peluang investasi.

Tabel 2. 125
Kinerja Penyelenggaraan Urusan Perindustrian Kab.
Gowa Tahun 2020-2024

No	IKK Outcome	Satuan	Tahun				
			2020	2021	2022	2023	2024
1.	Pertambahan jumlah industri kecil dan menengah di kabupaten	%		9,52	2,54	2,30	104,03
2.	Persentase pencapaian sasaran pembangunan industri termasuk turunan indikator pembangunan industri dalam RIPIN yang ditetapkan dalam RPIP	%	NA	NA	NA	NA	5 Sasaran
3.	Persentase jumlah hasil pemantauan dan pengawasan dengan jumlah Izin Usaha Industri (IUI) Kecil dan Menengah yang dikeluarkan oleh instansi terkait	%		32,01	31,08	100	100
4.	Tersedianya informasi industri secara lengkap dan terkini	Ada/ Tidak Ada	Ada	Ada	Ada	Ada	Ada

Sumber : Dinas Perdagangan dan Perindustrian Kabupaten Gowa , Tahun 2025

2.1.4.4.30 Urusan Transmigrasi

1. Persentase Transmigrasi Swakarsa

Transmigrasi swakarsa atau yang biasa disebut sebagai transmigrasi spontan adalah transmigrasi yang dilakukan dengan biaya sendiri, namun berdasarkan bimbingan dan juga fasilitas yang diberikan oleh pemerintah. Di Kabupaten Gowa sampai saat ini belum ada transmigrasi swakarsa, yang ada di Kabupaten saat ini adalah transmigrasi lokal.

2.1.4.4.31 Penunjang Urusan

a. Perencanaan dan Keuangan

Dalam rangka mendukung kinerja penyelenggaraan fungsi penunjang urusan pemerintahan, perencanaan dan pengelolaan keuangan daerah memegang peranan yang sangat strategis. Peran tersebut tercermin melalui alokasi anggaran bagi fungsi penunjang, keselarasan dengan prioritas pembangunan daerah, penerapan prinsip efisiensi dan efektivitas dalam penggunaan anggaran, penguatan mekanisme pengawasan dan akuntabilitas, serta penyusunan anggaran yang responsif terhadap kebutuhan masyarakat. Fungsi penunjang urusan pemerintahan mencakup berbagai aspek yang mendukung terselenggaranya tata kelola pemerintahan yang efektif dan efisien, seperti administrasi pemerintahan, manajemen sumber daya manusia, pelayanan publik, serta fungsi pengawasan. Adapun tingkat capaian Indikator Kinerja Kunci (IKK) pada bidang perencanaan dan keuangan daerah Kabupaten Gowa tahun 2020–2024 dapat dilihat melalui indikator berikut:

Tabel 2. 126
Kinerja Penyelenggaraan Penunjang Urusan (Perencanaan dan Keuangan) Kab. Gowa Tahun 2020-2024

No	IKK Outcome	Satuan	Tahun				
			2020	2021	2022	2023	2024
1.	Rasio Belanja Pegawai di Luar Guru dan Tenaga Kesehatan	%		8,99	8,99	9,81	25,44
2.	Rasio PAD	%				17,00	16,36
3.	Maturitas Sistem Pengendalian Intern Pemerintah (SPIP)	Level		Level 3	Level 3	Level 3	Level 3
4.	Peningkatan Kapabilitas Aparat Pengawasan Intern Pemerintah (APIP)	Level		Level 3	Level 3	Level 3	Level 3
5.	Rasio Belanja Urusan Pemerintahan Umum (dikurangi transfer expenditures)			66,22	43,98	63,24	71,91%
6.	Opini Laporan Keuangan	Penilaian	WDP	WTP	WTP	WTP	WTP

Sumber : Bappeda, Bapenda, DPKD Kabupaten Gowa , Tahun 2025

Berdasarkan Tabel 2.105 mengenai kinerja penyelenggaraan penunjang urusan perencanaan dan keuangan Kabupaten Gowa tahun 2020–2024, terlihat adanya perkembangan yang cukup signifikan. Rasio belanja pegawai di luar guru dan tenaga kesehatan cenderung stabil pada kisaran 8,99% hingga 9,81% pada periode 2020–2023, namun meningkat cukup tajam pada tahun 2024 mencapai 25,44%. Sementara itu, rasio Pendapatan Asli Daerah (PAD) menunjukkan capaian yang fluktuatif, yaitu 17,00% di tahun 2023 dan sedikit menurun menjadi 16,36% pada tahun 2024.

Dari sisi tata kelola, maturitas Sistem Pengendalian Intern Pemerintah (SPIP) dan kapabilitas Aparat Pengawasan Intern Pemerintah (APIP) relatif konsisten berada pada level 3 sepanjang 2020–2024, yang menunjukkan kondisi cukup andal meskipun masih perlu peningkatan menuju level yang lebih tinggi untuk memperkuat akuntabilitas pengelolaan keuangan daerah. Rasio belanja urusan pemerintahan umum juga mengalami peningkatan positif dari 66,22% di tahun 2020 menjadi 71,91% pada 2024, mencerminkan komitmen terhadap efisiensi belanja daerah.

Selanjutnya, capaian opini laporan keuangan daerah memperlihatkan kinerja yang membanggakan. Setelah sempat memperoleh opini Wajar Dengan Pengecualian (WDP) pada tahun 2020, Kabupaten Gowa berhasil meraih opini Wajar Tanpa Pengecualian (WTP) secara konsisten sejak 2021 hingga 2024. Hal ini menandakan adanya perbaikan signifikan dalam pengelolaan dan penyajian laporan keuangan daerah, sekaligus memperkuat kepercayaan publik terhadap akuntabilitas keuangan pemerintah daerah.

b. Pengadaan

Kinerja penyelenggaraan penunjang urusan pengadaan Kabupaten Gowa tahun 2020–2024, terdapat beberapa capaian penting yang menunjukkan dinamika pengelolaan pengadaan barang dan jasa pemerintah daerah. Indikator pertama, yaitu persentase jumlah total proyek konstruksi yang dibawa ke tahun berikutnya dan ditandatangani pada kuartal pertama, menunjukkan nilai 0% sepanjang 2020–2024. Hal ini mengindikasikan bahwa tidak ada proyek konstruksi yang tertunda atau dibawa ke tahun anggaran berikutnya, sehingga proses perencanaan dan realisasi kegiatan relatif tepat waktu.

Tabel 2. 127
Kinerja Penyelenggaraan Penunjang Urusan (Pengadaan)
Kab. Gowa Tahun 2020-2024

No	IKK Outcome	Satuan	Tahun				
			2020	2021	2022	2023	2024
1.	Persentase jumlah total proyek konstruksi yang dibawa ke tahun berikutnya yang ditandatangani pada kuartal pertama	%		0		0	0
2.	Persentase jumlah pengadaan yang dilakukan dengan metode kompetitif	%		52,37	120,99	190,62	84,75
3.	Rasio nilai belanja yang dilakukan melalui pengadaan	%		38,54	99,84	93,41	40,90
4.	Peningkatan penggunaan produk dalam negeri dan produk usaha mikro, usaha kecil, dan koperasi pada pelaksanaan pengadaan barang/jasa Pemerintah Daerah	%				-5,69	8,68

Sumber : Sekretariat Daerah Kabupaten Gowa, Tahun 2025

Pada indikator kedua, persentase jumlah pengadaan dengan metode kompetitif mengalami fluktuasi signifikan. Tahun 2020 mencatat capaian 52,37%, kemudian melonjak tajam menjadi 120,99% di 2021, dan mencapai puncaknya pada 2022 sebesar 190,62%. Namun, pada 2023 terjadi penurunan ke angka 109,62% dan kembali menurun ke 84,75% pada 2024. Sementara itu, rasio nilai belanja yang dilakukan melalui pengadaan menunjukkan tren positif. Dari 38,54% di tahun 2020, capaian terus meningkat hingga 99,84% pada 2021 dan tetap berada di atas 90% pada tahun 2022–2024.

Indikator keempat, yaitu peningkatan penggunaan produk dalam negeri serta produk usaha mikro, kecil, dan koperasi dalam pelaksanaan pengadaan, sempat mengalami capaian negatif pada 2022 dengan nilai –5,69%. Namun, kinerja ini kembali membaik dengan peningkatan menjadi 8,68% di 2024. Capaian ini menandakan adanya upaya pemerintah daerah untuk mendukung

pemberdayaan UMKM dan koperasi lokal meskipun masih menghadapi tantangan konsistensi.

c. Kepegawaian

Kepegawaian merupakan pilar utama dalam mewujudkan tata kelola pemerintahan yang efisien, transparan, dan responsif terhadap kebutuhan masyarakat. Oleh karena itu, Badan Kepegawaian Daerah (BKD) Kabupaten Gowa memiliki tanggung jawab penting untuk memastikan Aparatur Sipil Negara (ASN) di lingkungan pemerintah daerah memiliki kompetensi yang memadai, berintegritas, serta mampu menjalankan tugasnya secara optimal demi peningkatan kualitas pelayanan publik. Sebagai organisasi penunjang urusan pemerintahan di bidang kepegawaian, BKD Kabupaten Gowa berperan strategis dalam mendukung kelancaran penyelenggaraan pemerintahan sekaligus penguatan pelayanan publik di daerah. Dengan perannya sebagai pengelola sumber daya manusia (SDM) pemerintahan, BKD bertugas memastikan seluruh aspek manajemen kepegawaian berjalan baik, efektif, dan efisien. Adapun tingkat capaian Indikator Kinerja Kunci (IKK) bidang kepegawaian pada periode 2020–2024 dapat dilihat melalui indikator sebagai berikut.

Tabel 2. 128
Kinerja Penyelenggaraan Penunjang Urusan
(Kepegawaian) Kab. Gowa Tahun 2020-2024

No	IKK Outcome	Satuan	Tahun				
			2020	2021	2022	2023	2024
1.	Rasio pegawai pendidikan tinggi dan menengah/dasar (%) (PNS tidak termasuk guru dan tenaga kesehatan)	%		339,41	341,52	25,77	79,98
2.	Rasio pegawai fungsional (%) (PNS tidak termasuk guru dan tenaga kesehatan)	%		10,05	20,77	15,23	23,36
3.	Rasio jabatan fungsional bersertifikat kompetensi (PNS tidak termasuk guru dan tenaga kesehatan)	%		39,01	25,64	29,86	33,63

Sumber : BKPSDM Kabupaten Gowa , Tahun 2025

Pada Kinerja Penyelenggaraan Penunjang Urusan Kepegawaian Kabupaten Gowa Tahun 2020–2024, terlihat adanya variasi capaian pada beberapa indikator kinerja utama (IKK). Rasio pegawai pendidikan tinggi dan menengah/dasar (tidak termasuk guru dan tenaga kesehatan) menunjukkan fluktuasi yang cukup signifikan, dimana pada tahun 2020 dan 2021 angkanya sangat tinggi (339,41% dan 341,52%), kemudian mengalami penurunan tajam di tahun 2022 menjadi 25,77% dan kembali meningkat menjadi 79,98% di tahun 2024. Sementara itu, rasio pegawai fungsional juga mengalami peningkatan bertahap, dari 10,05% pada tahun 2020 menjadi 23,36% di tahun 2024, menunjukkan adanya penguatan kapasitas pegawai dalam jabatan fungsional. Selanjutnya, rasio jabatan fungsional bersertifikat kompetensi memperlihatkan tren yang relatif stabil dengan kecenderungan meningkat, dari 29,01% pada tahun 2020 menjadi 33,63% di tahun 2024. Data ini mencerminkan adanya upaya Pemerintah Kabupaten Gowa dalam meningkatkan kualitas ASN non-guru dan non-tenaga kesehatan, baik melalui peningkatan jumlah pegawai fungsional maupun sertifikasi kompetensi, meskipun masih terdapat tantangan dalam menjaga konsistensi rasio pendidikan pegawai pada periode tertentu.

d. Manajemen Keuangan

Tabel 2. 129
Kinerja Penyelenggaraan Penunjang Urusan (Manajemen Keuangan) Kab. Gowa Tahun 2020-2024

No	IKK Outcome	Satuan	Tahun				
			2020	2021	2022	2023	2024
1.	Deviasi realisasi belanja terhadap belanja total dalam APBD	%		81,15	81,15	91,95	6,38
2.	Deviasi realisasi PAD terhadap anggaran PAD dalam APBD	%		110,25	110,25	101,09	12,65
3.	Assets management	Ada/Tidak		Ada	Ada	Ada	Ada
4.	Rasio anggaran sisa terhadap total belanja dalam APBD tahun sebelumnya	%		10,85	10,85	8,36	5,86

Sumber : Badan Pengelolaan Keuangan Daerah Kabupaten Gowa , Tahun 2025

Berdasarkan Tabel 2.108 tentang *Kinerja Penyelenggaraan Penunjang Urusan Manajemen Keuangan Kabupaten Gowa Tahun 2020–2024*, terlihat bahwa kinerja manajemen keuangan daerah menunjukkan dinamika yang cukup signifikan dari tahun ke tahun. Indikator deviasi realisasi belanja terhadap belanja total dalam APBD mengalami perbaikan yang cukup besar, dari angka yang cukup tinggi pada tahun 2020–2022 (81,15%) hingga menurun drastis menjadi 6,38% pada tahun 2024. Hal ini menandakan semakin baiknya akurasi perencanaan dan pengelolaan belanja daerah. Sementara itu, deviasi realisasi PAD terhadap anggaran PAD dalam APBD juga menunjukkan tren penurunan, dari 110,25% pada tahun 2020–2021 menjadi 12,65% di tahun 2024, yang berarti perencanaan pendapatan daerah semakin realistis dan sesuai dengan kemampuan riil. Di sisi lain, pengelolaan aset (*assets management*) konsisten tersedia dari tahun 2020 hingga 2024, mencerminkan adanya keberlanjutan dalam pengelolaan aset daerah. Adapun rasio anggaran sisa terhadap total belanja APBD tahun sebelumnya menunjukkan tren menurun dari 10,85% di tahun 2020–2021 menjadi 5,86% di tahun 2024.

Capaian positif ini membawa implikasi penting terhadap tata kelola pemerintahan dan pelayanan publik di Kabupaten Gowa. Pertama, akurasi perencanaan keuangan yang semakin baik akan meningkatkan kepercayaan publik terhadap pengelolaan anggaran daerah. Kedua, menurunnya deviasi anggaran dan sisa belanja mencerminkan pemanfaatan sumber daya keuangan yang lebih optimal, sehingga program dan kegiatan pembangunan dapat dijalankan secara tepat waktu dan sesuai kebutuhan masyarakat. Ketiga, keberlanjutan pengelolaan aset menunjukkan adanya komitmen pemerintah daerah dalam menjaga dan memanfaatkan aset untuk mendukung pelayanan publik. Dengan demikian, peningkatan kualitas manajemen keuangan ini secara langsung berkontribusi pada terciptanya tata kelola pemerintahan yang lebih transparan, akuntabel, serta mampu mendorong pelayanan publik yang efektif dan berkelanjutan.

e. Transparansi Partisipasi Publik

Transparansi dan partisipasi publik merupakan dua prinsip penting dalam tata kelola pemerintahan yang baik. Transparansi

menekankan keterbukaan pemerintah dalam menyampaikan informasi terkait kebijakan, program, anggaran, dan capaian pembangunan agar masyarakat dapat mengakses serta melakukan kontrol. Sementara itu, partisipasi publik memberi ruang bagi masyarakat untuk terlibat aktif dalam perencanaan, pelaksanaan, hingga pengawasan pembangunan, sehingga mereka tidak hanya menjadi objek, tetapi juga subjek pembangunan.

Berdasarkan tabel kinerja penyelenggaraan penunjang urusan transparansi partisipasi publik Kabupaten Gowa tahun 2020–2024, terlihat bahwa capaian indikator menunjukkan hasil yang relatif baik. Pada indikator informasi tentang sumber daya yang tersedia untuk pelayanan, capaian berada pada angka 100,96% di tahun 2021 dan 2022, kemudian sedikit menurun menjadi 99,03% pada tahun 2023, serta kembali menurun menjadi 94,14% di tahun 2024. Meskipun terjadi tren penurunan pada dua tahun terakhir, capaian tersebut tetap menunjukkan bahwa sebagian besar informasi terkait sumber daya pelayanan publik telah tersedia dan dapat diakses. Sementara itu, pada indikator akses publik terhadap informasi keuangan daerah, capaian selalu konsisten sebesar 100% setiap tahun dari 2021 hingga 2024. Hal ini menunjukkan bahwa Pemerintah Kabupaten Gowa telah berhasil menjamin transparansi pengelolaan keuangan daerah secara penuh kepada masyarakat.

Tabel 2. 130
Kinerja Penyelenggaraan Penunjang Urusan (Transparansi Partisipasi Publik) Kab. Gowa Tahun 2020-2024

No	IKK Outcome	Satuan	Tahun				
			2020	2021	2022	2023	2024
1.	Informasi tentang sumber daya yang tersedia untuk pelayanan (information on resources available to frontline service delivery units)	%		100,96	100,96	99,03	94,14%
2.	Akses publik terhadap informasi keuangan daerah (public access to fiscal information)	%		100	100	100	100%

Sumber : Sekretariat Daerah Kabupaten Gowa, Tahun 2025

f. Capaian Kinerja Penyelenggaraan Urusan Pemerintah Kabupaten Goawa Tahun 2020-2024

Untuk mengetahui capaian indikator kinerja dari setiap aspek/fokus menurut bidang urusan penyelenggaraan pemerintahan daerah kabupaten/kota sesuai dengan kewenangan yang ditetapkan dalam peraturan perundang-undangan dengan melakukan evaluasi terhadap capaian indikator kinerja selama periode 5 (lima) tahun. Sebagai gambaran pencapaian kinerja penyelenggaraan urusan pemerintahan tahun 2020-2024 atau capaian indikator kinerja daerah (IKD) sesuai amanah Peraturan Menteri Dalam Negeri Nomor 86 Tahun 2017 disajikan pada tabel berikut ini.

Tabel 2. 131
Capaian Kinerja Penyelenggara Urusan Pemerintah Kabupaten Gowa Tahun 2020-2024

NO	ASPEK/INDIKATOR KINERJA PEMBANGUNAN DAERAH	Satuan	Tahun					
			2020	2021	2022	2023	2024	
							TARGET	REALISASI
	ASPEK KESEJAHTERAAN MASYARAKAT							
	KESEJAHTERAAN DAN PEMERATAAN EKONOMI							
1	Pertumbuhan Ekonomi	%	1,76	7,26	4,59	5,82		5,39
2	Laju Inflasi	%	2,13	2,26	5,09	2,89		1,19
3	PDRB Perkapita (ADHB)	Milyar Rp	21.531,88	23.536,84	25.611,85	28.453,31		
4	Indeks Gini	Angka	0,35	0,36	0,364	0,376	0,332	0,036
5	Tingkat Kemiskinan	%	7,38	7,54	7,36	7,42	5,68	6,85
	· Garis Kemiskinan	Rp/Kapita/Bulan	390.917	408.435	429.222	456.719		475.305
	· Jumlah Penduduk Miskin	Ribu Jiwa	57,68	58,66	57,96	59,1		55,13
	· Indeks Kedalaman Kemiskinan	Angka	1,18	1,38	1,13	0,72		0,67
	· Persentase Penduduk Diatas Garis Kemiskinan	%	92,62	92,46	92,64	92,58		93,15
	KESEJAHTERAAN SOSIAL							
1	Indeks Pembangunan Manusia (IPM)	Angka	70,14	70,29	70,99	73,01	72,1	73,71
	- Angka Melek Huruf (AMH) >15 Tahun	%	96,63	96,71	96,97	97,28		98,99
	- Angka Rata-Rata Lama Sekolah (RLS)	Tahun	8,19	8,2	8,40	8,41		8,53
	- Angka Usia Harapan Hidup (AHH)	Tahun	70,43	70,45	70,7	74,03		74,19
	- Angka Harapan Lama Sekolah (HLS)	Tahun	13,64	13,65	13,66	13,70		13,71
	- Pengeluaran Perkapita	Ribu	1.084.498	1.044.674	1.122.484	1.188.753,00		1.279.631,00
2	Persentase Balita Stunting	%	0,1	0,131	0,09	0,05		0,22
3	Prevelansi Balita Gizi Kurang	%	4,62	5,47	4,32	2,33		3,32

NO	ASPEK/INDIKATOR KINERJA PEMBANGUNAN DAERAH	Satuan	Tahun					
			2020	2021	2022	2023	2024	
							TARGET	REALISASI
4	Angka Partisipasi Angkatan Kerja	%	67,62	68,89	73,16	69,63		72,80
5	Tingkat Pengangguran Terbuka	%	6,44	4	3	3	4,2	3,91
6	Jumlah Penganggur	Ribu Jiwa	25.385,00	17.505	14.328	14.556		18
7	Rasio Penduduk yang Bekerja	%	93,56	96	97	97		96,09
8	Laju Pertumbuhan PDRB/PDB per Tenaga Kerja	%	3,8	4	NA	NA	NA	NA
9	Proporsi tenaga kerja yang berusaha sendiri dan pekerja bebas keluarga terhadap total kesempatan kerja	%	43,47	42,95	43,62	46,85		41,13
10	Indeks Kepuasan Masyarakat	%	83,13	85	-	83,58		
11	Persentase PAD terhadap Pendapatan	%	12,82	14	15	17		14,49
12	Opini BPK terhadap laporan keuangan	Hasil Opini	Tidak WTP	WTP	WTP	WTP	WTP	WTP
13	Pencapaian Skor Pola Pangan Harapan (PPH)	%	89,9	90	90,1	90,2		90,3
14	Penguatan Cadangan Pangan	Ton	2	2	2	2	2	2
15	Penanganan Daerah Rawan Pangan	%	15	33	NA	NA	NA	NA
16	Kontribusi sektor pertanian/ perkebunan terhadap PDRB	%			3			
17	Kontribusi sektor pertanian (palawija) terhadap PDRB	%	16,4	17	16	17		
18	Kontribusi sektor perkebunan (tanaman keras) terhadap PDRB	%	0,01	0	0			
19	Cakupan Bina Kelompok Petani	%	1,86	1,83	4,21	3,06		10,21
20	Kontribusi Sektor Pariwisata Terhadap PDRB	%	2,2	2	2	3		
21	Kontribusi Sektor Industri Terhadap PDRB	%	6,28	6,45	6,93	7,36		
SENI, BUDAYA, DAN OLAHRAGA								

NO	ASPEK/INDIKATOR KINERJA PEMBANGUNAN DAERAH	Satuan	Tahun					
			2020	2021	2022	2023	2024	
							TARGET	REALISASI
1	Jumlah gedung olahraga per 10.000 penduduk	%	9,75	10	10			
ASPEK PELAYANAN UMUM								
PELAYANAN URUSAN WAJIB DASAR								
Pendidikan								
1	Angka Partisipasi Kasar SD/MI	%	105,88	107	108	101	100	102,05
2	Angka Partisipasi Kasar SMP/ MTs	%	86,23	84	82	98	98,15	98,83
3	Angka Partisipasi Murni (APM) SD/MI	%	97,01	98	100	100	100	101,01
4	Angka Partisipasi Murni (APM) SMP/MTs	%	74,27	77	77	98	98	98,6
5	Angka Putus Sekolah SD/MI/Paket A	%	0,29	0	1	0	0,04	0,04
6	Angka Kelulusan (AL)	%	100	100	100	100	100	100
7	Angka Kelulusan SMP/MTs/ Paket B	%	0,01	100	100	100	100	100
8	Angka Melanjutkan (AM) SMP/MTs ke SMA/SMK/MA	%	95,05	100	100	100	100	100
9	Rasio Ketersediaan Sekolah/Penduduk Usia Sekolah Pendidikan Dasar	Rasio	51,56	56	1 : 195.670	1 : 195.670	1 : 195.670	1 : 195.670
10	Rasio Guru Terhadap Murid Pendidikan Menengah	Rasio	6,15	6,5	01:03	01:03	0,04375	0,04375
11	Angka Melek Huruf Penduduk Usia 15 - 64 Tahun	%	90,43	91	95	96	98	98,99
12	Guru yang Memenuhi Kualifikasi S1/D-IV	%	95,33	93	93	95	95,13	95,13
Kesehatan								
1	Jumlah balita gizi buruk	Orang	57	64	46	26		51
2	Persentase balita gizi buruk	%	0	0	0	0,05		0,22
3	Prevalensi balita gizi kurang	%	0,05	0	0	2,33		3,32
4	Jumlah Kematian Bayi (berumur kurang 1 tahun) pada satu tahun tertentu	Orang	41	65	58			92

NO	ASPEK/INDIKATOR KINERJA PEMBANGUNAN DAERAH	Satuan	Tahun					
			2020	2021	2022	2023	2024	
							TARGET	REALISASI
5	Angka kematian bayi per 1000 kelahiran hidup	Angka (per 1000 KH)	3	5	5			7,7
6	Jumlah Kematian Bayi (berumur kurang 5 tahun) pada satu tahun tertentu (Balita)	Orang	48	66	58	0		1
7	Jumlah Kematian Bayi (berumur kurang 1 bulan) pada satu tahun tertentu (Neonatal)	Orang	3	5	52	111		92
8	Angka kematian balita per 1000 kelahiran hidup	Angka (per 1000 KH)	1	5	5	0		0,08
9	Angka kematian neonatal per 1000 kelahiran hidup	Angka (per 1000 KH)			4			7,7
10	Angka Kematian Ibu per 100.000 kelahiran hidup	Angka (per 100.000 KH)	111	128	112			117
11	Rasio Posyandu per Satuan Balita	Angka per 1000 balita	14	16	16	16		15
12	Rasio Puskesmas, Poliklinik, Pustu Per Satuan Penduduk	Angka Per satuan penduduk	0,19	0	0	0.17		0,21
13	Rasio Rumah Sakit Per Satuan Penduduk	Angka per 1000 Penduduk	0.0039	0.0038	0.0037	0.005		0,0048
14	Rasio Dokter Per Satuan Penduduk	Angka per 1.000 Penduduk	0.27	0.28	0.31	0.3		0,4
15	Rasio Tenaga Medis per satuan Penduduk	Angka per 1.000 Penduduk	0.27	0.28	0.31	0.3		0,4
16	Cakupan Komplikasi Kebidanan yang ditangani	%	51,18	56	58	81.41		60

NO	ASPEK/INDIKATOR KINERJA PEMBANGUNAN DAERAH	Satuan	Tahun					
			2020	2021	2022	2023	2024	
							TARGET	REALISASI
17	Cakupan Pertolongan Persalinan Oleh Tenaga Kesehatan yang Memiliki Kompetensi Kebidanan	%	92,88	99	99	101	100	97
18	Cakupan Desa/kelurahan Universal Child Immunization (UCI)	%	90,42	87	94	99	100	97,6
19	Cakupan Balita Gizi Buruk Mendapatkan Perawatan	%	100	100	100	100	100	100
20	Persentase Anak Usia 1 Tahun yang Diimunisasi Campak	%	98	99	114	106	100	96
21	NonPolio AFP Rate per 100.000 Penduduk	Per 100.000 Penduduk	0	0	0	0	0	0
22	Cakupan Balita Pneumonia yang Ditangani	%	15	12	15	37.8	100	99
23	Cakupan Penemuan dan Penanganan Penderita Penyakit TBC BTA	%	46,72	63	73	36.2	90	68,5
24	Tingkat Prevalensi Tuberkolosis	Per 100.000 Penduduk	123,92	164	231	279	460	304
25	Tingkat Kematian Karena Tuberkolosis	Per 100.000 Penduduk	4	11	9	15	5	13
26	Cakupan Penemuan dan Penanganan Penderita Penyakit DBD	%	100	100	100	100	100	100
27	Penderita Diare yang ditangani	Orang	3.478,00	2.294	2	4.233	6.673	6.790
28	Angka Kejadian Malaria	Per 1000 Penduduk	5,22	8	0	0.08		0,024
29	Prevalensi HIV/AIDS (Persen) dari Total Populasi	%	0.003	0.008	0.0098	0.0125		0,07
30	Proporsi Jumlah Penduduk Usia 15-24 Tahun yang Memiliki Pengetahuan Komprehensif Tentang HIV/AIDS	%	0,08	0	0	0.35		
31	Cakupan Kunjungan Bayi	%	96,4	100	92	92.21		97

NO	ASPEK/INDIKATOR KINERJA PEMBANGUNAN DAERAH	Satuan	Tahun					
			2020	2021	2022	2023	2024	
							TARGET	REALISASI
32	Cakupan Puskesmas	%	144,44	144	144	144		144,44
33	Cakupan Puskesmas Pembantu	%	103,31	98	94	96.6		116
34	Cakupan Kunjungan Ibu Hamil K4	%	92,43	95	97			12518
35	Cakupan Pelayanan Nifas	%	90,03	95	83	93.49		96,5
36	Cakupan Neonatus dengan Komplikasi yang ditangani	%	100	100	46	62.13		100
37	Cakupan Pelayanan Anak Balita	%	87,88	87	70	72.62		97
38	Cakupan pemberian makanan pendamping ASI pada anak usia 6 - 24 bulan keluarga miskin	%	94,56	NA	NA	NA	NA	NA
39	Cakupan Penjaringan Kesehatan Siswa SD dan Setingkat	%	46,44	70	75	76.38		85
Pekerjaan Umum dan Penataan Ruang								
1	Proporsi Panjang Jaringan Jalan Dalam Kondisi Baik	%	73,34	76	84	88	84,4	91,7
2	Rasio Panjang Jalan dengan Jumlah Penduduk	Km/jiwa	0.0032	0.0031	0.0030	0.0030	29	29
3	Persentase Kawasan Permukiman Yang Belum Dapat Dilalui Kendaraan Roda 4	%	3,56	2	2	2	1,83	1,83
4	Persentase Jalan Kabupaten Dalam Kondisi Baik (>40 km/jam)	%	73,34	76	87.89	88	84,4	91,7
5	Persentase Jalan yang Memiliki Trotoar dan Drainase/Saluran Pembuangan Air (Minimal 1.5 Meter)	%	1,06	1	1	1	1,06	1,06
6	Persentase Sempadan Jalan yang Dipakai Pedagang Kaki Lima Atau Bangunan Rumah Liar	%	0,43	0	0	0	0,43	0,43
7	Persentase Rumah Tinggal Bersanitasi	%	91,76	97	98	98	100	96,16
8	Persentase Rumah Tangga yang Memiliki Akses Terhadap Layanan Sanitasi Layak dan Berkelanjutan	%	91,76	97	98	98	100	96,16
9	Persentase Sempadan Sungai yang Dipakai Bangunan Liar	%	0,47	0	0	0	0,47	0,47
10	Persentase Drainase Dalam Kondisi Baik	%	67,7	69	69	70	70,1	70,1

NO	ASPEK/INDIKATOR KINERJA PEMBANGUNAN DAERAH	Satuan	Tahun					
			2020	2021	2022	2023	2024	
							TARGET	REALISASI
11	Tidak Terjadi Genangan >2 Kali Setahun	%	43,5	42	40	39	37,41	37,41
12	Persentase Pembangunan Turap di Wilayah Jalan Penghubung dan Aliran Sungai Rawan Longsor	%	6,7	2	9	9	8,9	8,9
13	Persentase Irigasi Kabupaten Dalam Kondisi Baik	%	81,9	88	88,2	96	86,55	97,6
14	Rasio Jaringan Irigasi	M/Ha	0.00605	0.00904	0.00651	0.07801	0.08655	0.08655
15	Persentase Penduduk Berakses air minum	%	91,82	95	93	93	100	100
16	Persentase Jumlah Rumah Tangga Berakses Air Minum	%	91,82	95	93	93	100	96,04
17	Proporsi Rumah Tangga Dengan Akses Berkelanjutan Terhadap Air Minum Layak Perkotaan dan Perdesaan	%	91,82	95	93	93	100	96,04
18	Proporsi Rumah Tangga Dengan Akses Berkelanjutan Terhadap Air Minum Layak Perkotaan dan Perdesaan	%	91,82	95	93	93	100	96,04
20	Rasio Tempat Ibadah Per Satuan Penduduk	Unit/Jiwa	0.0023	0.0023	0.0023	0.0023	23	23
23	Rasio Ruang Terbuka Hijau per Satuan Luas Wilayah Ber-HPL/HGB		2,7	3	3	3	2,7	2,7
24	Luasan RTH public sebesar 20% dari luas wilayah kota/Kawasanperkotaan	%	1,27	1	1	1	1,27	1,27
25	Rasio bangunan ber- IMB per satuan bangunan	%	0.002532	0.002761	0.015238	0.068171	3	3
26	Ruang Publik yang Berubah Peruntukannya	%	0,01	0	0	0	0	0
27	Ketaatan terhadap RTRW	%	75	77	97	97	100	100
	Perumahan Rakyat dan kawasan permukiman							
1	Rasio Rumah Layak Huni	%	12,9	13	13	13	17,9	17,97
2	Rasio Permukiman Layak Huni	%	0,79	1	1	1	0,86	0,86
3	Cakupan Ketersediaan Rumah Layak Huni Kabupaten Gowa	%	77,28	80	82	84,00	85	85
4	Cakupan Layanan Rumah Layak Huni yang Terjangkau	%	77,28	80	82	84	86	86

NO	ASPEK/INDIKATOR KINERJA PEMBANGUNAN DAERAH	Satuan	Tahun					
			2020	2021	2022	2023	2024	
							TARGET	REALISASI
5	Persentase Permukiman yang Tertata	%	32,01	35	37	40	45	45
6	Persentase Lingkungan Permukiman Kumuh	%	2,5	2	5	5	3,89	3,89
7	Persentase Luasan Permukiman Kumuh di Kawasan Perkotaan	%	67,94	64	54	53	58	58
8	Proporsi Rumah Tangga Kumuh Perkotaan	%	7,3	7	4	3	2,5	2,5
9	Cakupan Lingkungan Yang Sehat dan Aman yang Didukung Dengan PSU		50,63	54	59	62	64,55	64,55
	Ketentraman Ketertiban Umum dan Perlindungan Masyarakat							
1	Cakupan petugas Perlindungan Masyarakat (Linmas)	%	2	2	2	3	3	3
2	Tingkat penyelesaian pelanggaran K3 (ketertiban, ketentraman, keindahan)	%	100	100	100	98,66	100	100
3	Persentase Penegakan PERDA	%	96,69	99,57	100	100	100	110
4	Angka Kriminalitas yang tertangani	Angka	1.26	812	1.262	1441	Untuk Angka kriminalitas sejak tahun 2022 sudah tidak menjadi indikator pada satpol pp sehingga tdk ada target yang akan dicapai dan data diambil dari Polres Gowa	
5	Cakupan Pelayanan Bencana Kebakaran	%	59,58	59,58	59,58	52,21	60	52,21
6	Tingkat Waktu Tanggap (Response Time Rate) Daerah Layanan Wilayah Manajemen Kebakaran (WMK)	%	55,81	83,78	67,5	77,77	97	92.59%
	Sosial							
1	Persentase PMKS yang memperoleh bantuan sosial	%	100	100	100	100	100	100
2	Jumlah PMKS yang tertangani	PMKS	44.525	149.733	149.978	216.756	140.632	140.632
3	Jumlah PMKS yang ada	PMKS	44.525	149.733	149.978	348.485	407.936	407.936

NO	ASPEK/INDIKATOR KINERJA PEMBANGUNAN DAERAH	Satuan	Tahun					
			2020	2021	2022	2023	2024	
							TARGET	REALISASI
4	Persentase PMKS yang tertangani	%	100	100	100	62,19	57	57
5	Persentase PMKS skala yang memperoleh bantuan sosial untuk pemenuhan kebutuhan dasar	%	100	100	100	100	100	100
6	Persentase panti sosial yang menyediakan sarana prasarana pelayanan kesehatan sosial	%	100	100	100	100	100	100
7	Persentase panti sosial yang menerima program pemberdayaan sosial melalui kelompok usaha bersama (KUBE) atau kelompok sosial ekonomi sejenis lainnya	%	100	dihapus karena pemotongan anggaran Covid-19	Tidak ada lagi program KUBE			
8	Persentase WKBSM yang menyediakan sarana dan prasarana pelayanan kesejahteraan sosial	%	100	100	100	0	0	0
9	Persentase Korban bencana yang menerima bantuan sosial selama masa tanggap darurat dalam satu tahun	%	100	100	100	65,90%	100	100
10	Persentase penyandang cacat fisik dan mental serta lanjut usia tidak potensial yang telah menerima jaminan sosial	%	99,96	100	100	40,3	100	77
11	Persentase korban bencana yang dievakuasi dengan menggunakan sarana prasarana tanggap darurat lengkap	%	100	100	100	64,8	100	100
PELAYANAN URUSAN WAJIB NON DASAR								
Tenaga Kerja								
1	Tingkat partisipasi angkatan kerja	%	67,62	68,89	73,16	69,63	73,08	72,8
2	Rasio Penduduk yang bekerja	%	93,56	95,7	96,74	96,57	96,09	96,09
3	Angka sengketa pengusaha-pekerja per tahun	%	1,15	2,1	3,7	0	0	0
4	Besaran kasus yang diselesaikan dengan Perjanjian Bersama (PB)	%	42,86	100	50	0	0	0

NO	ASPEK/INDIKATOR KINERJA PEMBANGUNAN DAERAH	Satuan	Tahun					
			2020	2021	2022	2023	2024	
							TARGET	REALISASI
5	Besaran pencari kerja yang terdaftar yang ditempatkan	%	88,82	28,7	12,46	15,65	16,18	16,18
6	Perselisihan buruh dan pengusaha terhadap kebijakan pemerintah daerah	%	N/A	N/A	N/A	N/A	N/A	N/A
7	Besaran Pemeriksaan Perusahaan	%	Bentuk Pengawasan Ketenagakerjaan yang telah menjadi kewenangan Provinsi					
8	Besaran Pengujian Peralatan di Perusahaan	%						
9	Besaran tenaga kerja yang mendapatkan pelatihan berbasis kompetensi	%	9,02	52,63	39,3	30,33	100	96,06
10	Besaran tenaga kerja yang mendapatkan pelatihan kewirausahaan	%	N/A	N/A	N/A	N/A	N/A	N/A
11	Rasio Lulusan S1/S2/S3	Angka	1102	N/A	N/A	N/A	N/A	N/A
12	Persentase Penduduk yang Bekerja Terhadap Angkatan Kerja	%	63,27	65,93	96,74	96,57	100	96,09
13	Persentase Angkatan Kerja Berpendidikan Menengah Ketas	%	61,92	61,64	N/A	59,46	62,12	6,12
14	Persentase Tenaga Kerja yang Berusaha Sendiri dan Pekerja Bebas Keluarga Terhadap Total Penduduk yang Bekerja	%	43,47	42,95	43,62		41,13	41,13
Pemberdayaan Perempuan dan Perlindungan Anak								
1	Persentase partisipasi perempuan di lembaga pemerintah	%	45,23	47,38	47,92	48,79	58,35	58,55
2	Proporsi kursi yang diduduki perempuan di DPR	%	28,89	29	28,89	28,89	30,05	31,11
3	Partisipasi perempuan di lembaga swasta	%	15,47	16	16,98	23,78	25,30	26,45
4	Rasio KDRT	%	2,56	2,32	1,75	0,75	3,20	0,68
5	Partisipasi angkatan kerja perempuan	%	6,79	7	8,48	9,78	20,15	30,63
6	Cakupan Perempuan dan Anak Korban Kekerasan yang mendapatkan Penanganan Pengaduan oleh Petugas Terlatih di dalam Unit Pelayanan Terpadu	%	1,76	1,54	1,32	0,89	2,50	0,94

NO	ASPEK/INDIKATOR KINERJA PEMBANGUNAN DAERAH	Satuan	Tahun					
			2020	2021	2022	2023	2024	
							TARGET	REALISASI
7	Cakupan Perempuan dan Anak Korban Kekerasan Yang Mendapatkan Layanan Kesehatan oleh Tenaga Kesehatan Terlatih di Puskesmas Mampu Tatalaksana KtP/A dan PPT/PKT di Rumah Sakit	%	1.76	1.54	1.32	0.89	2.50	0.94
8	Cakupan Layanan Rehabilitasi Sosial yang Diberikan Oleh Petugas Rehabilitasi Sosial Terlatih Bagi Perempuan dan Anak Korban Kekerasan di Dalam Unit Pelayanan Terpadu	%	62	71	93	91	100	65
9	Cakupan Penegakan Hukum Dari Tingkat Penyidikan Sampai Dengan Putusan Pengadilan Atas Kasus-kasus Kekerasan Terhadap Perempuan dan Anak	%	15.08	13.89	15.27	12.74	20.15	20.35
10	Cakupan Perempuan dan Anak Korban Kekerasan yang Mendapatkan Layanan Bantuan Hukum	%	15.08	13.89	15.27	12.74	10.35	0.40
11	Cakupan Layanan Pemulangan Bagi Perempuan dan Anak Korban Kekerasan	%	8	6	9	5	50	24
12	Cakupan Layanan Reintegrasi Sosial Bagi Perempuan dan Anak Korban Kekerasan	%	3	3	3	3	5.30	0.65
Pangan								
1	Rata-Rata jumlah ketersediaan pangan utama per Tahun (beras)	Kg	262.033	250.067	251.701	244.471	176.886	257.471
2	Ketersediaan Pangan Utama (Beras)	%	34,22	32,76			100	145,55
3	Ketersediaan Pangan Utama (Jagung)	%	NA	NA	NA	NA	NA	NA
4	Ketersediaan Pangan Utama (Kedelai)	%	NA	NA	NA	NA	NA	NA
5	Ketersediaan Energi Perkapita	Kkal/th	5540	7799	NA	NA	NA	NA
6	Ketersediaan Protein Perkapita	Gr/Th	163,91	172,82	NA	NA	NA	NA
7	Ketersediaan Lemak Perkapita	Gr/th	81,23	103,8	NA	NA	NA	NA
Pertanahan								

NO	ASPEK/INDIKATOR KINERJA PEMBANGUNAN DAERAH	Satuan	Tahun					
			2020	2021	2022	2023	2024	
							TARGET	REALISASI
1	Persentase luas lahan bersertifikat	%						
2	Penyelesaian kasus tanah Negara	%						
3	Penyelesaian izin lokasi	%						
	Lingkungan Hidup							
1	Persentase fasilitas pengurangan sampah di perkotaan	%	NA	NA	NA	NA	NA	NA
2	Rasio Tempat Pemakaman Umum Per Satuan Penduduk	Angka	NA	NA	NA	NA	NA	NA
3	Tersedianya dokumen RPPLH	Ada / Tidak Ada	Tidak ada	Tidak ada	Ada	Ada	Ada	Ada
4	Tersusunnya RPPLH	Ada / Tidak Ada	Tidak ada	Tidak ada	Ada	Ada	Ada	Ada
5	Terintegrasinya RPPLH dalam rencana pembangunan	Ada / Tidak Ada	Tidak ada	Tidak ada	Ada	Ada	Ada	Ada
6	Tersedianya dokumen KLHS	Ada / Tidak Ada	Ada	Ada	Ada	Ada	Ada	Ada
7	Terselenggaranya KLHS untuk K/R/P tingkat daerah provinsi	Ada / Tidak Ada	Ada	Ada	Ada	Ada	Ada	Ada
8	Hasil Pengukuran Indeks Kualitas Air	%	71,08	50	52,73	57,14	57,2	58.89
9	Hasil Pengukuran Indeks Kualitas Udara	%	83,85	85,58	86,85	83,23	83,3	91.44
10	Hasil Pengukuran Indeks Kualitas Tutupan Lahan	%	53	43,51	43,5	44,97	45	44.63
11	Persentase timbulan sampah yang tertangani	%	93,19	89,06	87.32	80	85.00	85.00
12	Persentase Jumlah Sampah yang Berkurangnya Melalui 3R	%	4,56	4,61	7.36	7,66	15	14.1
13	Persentase Jumlah Sampah Yang Tertangani	%	93,19	89,06	87.32	80	85.00	85
	Administrasi Kependudukan dan Pencatatan Sipil							
1	Rasio penduduk ber-KTP per satuan penduduk	Angka	0,99	0,99	0.99	0.99	1	1
2	Rasio bayi berakte kelahiran	Angka	0,99	0,99	0.99	0.99	0,99	0,99

NO	ASPEK/INDIKATOR KINERJA PEMBANGUNAN DAERAH	Satuan	Tahun					
			2020	2021	2022	2023	2024	
							TARGET	REALISASI
3	Rasio pasangan berakate nikah	Angka	0,22	0,24	0.25	0.26		
4	Ketersediaan database kependudukan skala provinsi	Ada / Tidak Ada	Ada	Ada	Ada	Ada	0,25	0,43
5	Penerapan KTP Nasional berbasis NIK	Sudah/Belum	Sudah	Sudah	Sudah	Sudah	Ada	Ada
6	Cakupan penerbitan Kartu Tanda Penduduk (KTP)	%	98,78	99,95	100	101.36	Sudah	Sudah
7	Cakupan penerbitan akta kelahiran	%	106,14	102,08	99.44	100	100	100
Pemberdayaan Masyarakat dan desa								
1	Tersedianya sarana dan prasarana kantor desa	%	100	100	100	100	100	100
2	Rata-rata jumlah kelompok binaan lembaga pemberdayaan masyarakat (LPM)	Kelompok	3	3	3	Tidak lagi dilakukan pendataan ditahun 2024		
3	Rata-rata jumlah kelompok binaan PKK	Kelompok	33	33	33	Tidak lagi dilakukan pendataan ditahun 2024		
4	Persentase LSM Aktif	%	100	100	100	Tidak lagi dilakukan pendataan ditahun 2024		
5	Tersedianya LPM Berprestasi	%	10,78	11	14.37	Tidak lagi dilakukan pendataan ditahun 2024		
6	Jumlah PKK Aktif	PKK	167	167	167	167	167	167
7	Tersedianya PKK aktif	%	100	100	100	100	100	100
8	Persentase Posyandu aktif	%	100	100	100	Tidak lagi dilakukan pendataan ditahun 2024		
9	Jumlah Desa	Desa	38	63	121	Tidak lagi dilakukan pendataan ditahun 2024		
10	Jumlah Desa Swasembada	Desa	31,4	52		Tidak lagi dilakukan pendataan ditahun 2024		
11	Persentase desa berstatus swasembada terhadap total desa	%	0,83	1		Tidak lagi dilakukan pendataan ditahun 2024		

NO	ASPEK/INDIKATOR KINERJA PEMBANGUNAN DAERAH	Satuan	Tahun					
			2020	2021	2022	2023	2024	
							TARGET	REALISASI
12	Indeks Desa Membangun (IDM)	%				Tidak lagi dilakukan pendataan ditahun 2024		
13	Tersedianya Badan Permusyawaratan Desa yang Aktif	%	Pendataan dimulai pada tahun 2023			100	100	100
14	Tersedianya Posyandu Mandiri	%	Pendataan dimulai pada tahun 2024			34,68	37,2	6,05
15	Meningkatnya pelaksanaan kegiatan gotong royong masyarakat	%	Pendataan dimulai pada tahun 2025			100	100	100
16	Meningkatnya keterwakilan unsur masyarakat dalam pelaksanaan musyawarah desa	%	Pendataan dimulai pada tahun 2026			27,27	27,27	27,27
17	Meningkatnya jumlah unit usaha BUMDesa	%	Pendataan dimulai pada tahun 2027			88,84	50	127,69
18	Meningkatnya pendapatan BUMDesa	%	Pendataan dimulai pada tahun 2028			5,37	17,81	64,78
Pengendalian Penduduk dan keluarga Berencana								
1	Total Fertility Rate (TFR)	%	2,39	2	2	2	2,19	2,2
2	Jumlah perangkat daerah yang berperan aktif di kampung KB	Perangkat Daerah	18	24		33	36	36
3	Jumlah semua perangkat daerah	Perangkat Daerah	36	36		36	36	36
4	Persentase perangkat daerah yang berperan aktif dalam pembangunan daerah melalui kampung KB	%	50	68		91	100	100
5	Jumlah perangkat daerah yang menyusun dan memanfaatkan Rancangan Induk pengendalian penduduk	Perangkat Daerah	18	18		20	36	20
6	Jumlah perangkat daerah yang menyusun dan memanfaatkan Rancangan Induk pengendalian penduduk	%	50	50		56	75	55,5
7	Jumlah Anak	Anak	328.067,0 0	238.632		189		

NO	ASPEK/INDIKATOR KINERJA PEMBANGUNAN DAERAH	Satuan	Tahun					
			2020	2021	2022	2023	2024	
							TARGET	REALISASI
8	Jumlah Keluarga	Keluarga	225.276,00	193.76		236		209224
9	Rata-rata jumlah anak per keluarga	anak/keluarga	1,46	1	2		2,19	2,2
10	Rasio Akseptor KB	%	71,64	70	62,93	70	59,9	70,11
11	Angka pemakaian kontrasepsi/ CPR bagi perempuan menikah 15-49	%	96,87	99	99	98		97,46
12	Angka kelahiran remaja (perempuan usia 15 - 19) per 1.000 perempuan usia 15-19 tahun (ASFR 15-19)	Angka	28,04	28	29	30	26,5	30,1
13	Cakupan Pasangan Usia Subur (PUS) yang istrinya dibawah 20 tahun	%	-	3	2	1		22,14
14	Cakupan PUS yang ingin ber-KB tidak terpenuhi (unmet need)	%	12,34	14	19	16		7282
15	Persentase Penggunaan Kontrasepsi Jangka Panjang (MKJP)	%	19,68	21	21	20	24,5	27,6
16	Persentase tingkat keberlangsungan pemakaian kontrasepsi	%	16,37	16		21		15
17	Cakupan anggota Bina Keluarga Balita (BKB) ber-KB	%	88,21	87	82	71		100
18	Cakupan anggota Bina Keluarga Remaja (BKR) ber-KB	%	81,74	85	71	33		81
19	Cakupan anggota Bina Keluarga Lansia (BKL) ber-KB	%	81,59	81	63	11		75,5
20	Cakupan Remaja Dalam Pusat Informasi dan Konseling Remaja/Mahasiswa	%	516,67	583	682	590		2281
21	Cakupan PKB/PKLB yang Didayagunakan Perangkat Daerah KB untuk Perencanaan dan Pelaksanaan Pembangunan Daerah di Bidang Pengendalian Penduduk	%	100	100	100	100		100

NO	ASPEK/INDIKATOR KINERJA PEMBANGUNAN DAERAH	Satuan	Tahun					
			2020	2021	2022	2023	2024	
							TARGET	REALISASI
22	Cakupan PUS peserta KB anggota Usaha Peningkatan Pendapatan Keluarga Sejahtera (UPPKS) yang ber-KB mandiri	%	81,5	82	68,97	20		77,3
23	Rasio petugas Pembantu Pembina KB Desa (PPKBD) setiap desa/kelurahan	%	100	100	100	100		100
24	Cakupan Ketersediaan dan Distribusi Alat dan Obat Kontrasepsi untuk Memenuhi Permintaan Masyarakat	%	47,14		100	100		100
25	Persentase Faskes dan jejaringnya (diseluruh tingkatan wilayah) yang bekerjasama dengan BPJS dan memberikan pelayanan KBKR sesuai dengan standarisasi pelayanan	%	100	100	100	100		100
26	Cakupan kelompok kegiatan yang melakukan pembinaan keluarga melalui 8 fungsi Keluarga	%	96,08	99	100	100		100
27	Cakupan keluarga yang mempunyai balita dan anak yang memahami dan melaksanakan Pengasuhan dan pembinaan tumbuh kembang anak	%	39,26	67	52,63			68,4
28	Banyaknya penduduk usia 15-24 thn yang memakai kondom berhubungan seks dengan pasangan tidak tetap selama 12 bulan terakhir	Orang	205	NA	NA	NA	NA	NA
29	Banyaknya penduduk usia 15-24 tahun yang melakukan hubungan seks dengan pasangan tidak tetap selama 12 bulan terakhir	Orang	222	NA	NA	NA	NA	NA
30	Penggunaan Kondom Pada Hubungan Seks Beresiko Tinggi Terakhir	%	0,9	NA	NA	NA	NA	NA
31	Jumlah penduduk usia 15-24 tahun yang mempunyai pengetahuan komprehensif tentang bahaya penyakit HIV/AIDS di satu wilayah pada waktu tertentu	Orang	115	305	316	NA	NA	NA

NO	ASPEK/INDIKATOR KINERJA PEMBANGUNAN DAERAH	Satuan	Tahun					
			2020	2021	2022	2023	2024	
							TARGET	REALISASI
32	Jumlah penduduk usia 15-24 tahun di satu wilayah pada waktu yang sama	Orang	135.887,00	136.208	137	NA	NA	NA
Perhubungan								
1	Jumlah arus penumpang angkutan umum	Juta Orang	46,015	45,554	4,325	4,59	4600	4678
2	Rasio ijin trayek	Angka	0.000075	0.000021	0.000016	0.000009	0.000	0.000
3	Jumlah Uji KIR Angkutan Umum	Angka	1707	378	312	105	200000	187000
4	Persentase layanan angkutan darat	%	25.43%	25.14%	25.02%	24.95%	0.155	0.175
5	Persentase Kepemilikan KIR Angkutan Umum	%	37.46%	72.98%	65.28%	87.50%	0.364	0.350
6	Pemasangan Rambu-Rambu	%	14.13%	15.71%	18.10%	20.08%	0.254	0.254
7	Rasio panjang jalan per jumlah kendaraan	Km/kendaraan	0.0084	0.0097	0.0088	0.0080	0.006	0.005
8	Jumlah barang yang terangkut angkutan umum	Ton	460,15	455,54	12,63	7,74	30000	25,82
Komunikasi dan Informatika								
1	Cakupan Pengembangan dan Pemberdayaan Kelompok Informasi Masyarakat di Tingkat Kecamatan	%	55,56	55,56	55.56	55.56	100	105,56
2	Persentase penduduk yang menggunakan HP/telepon	%	99,76	99,78	99.8	83,59	83.59	83.59
3	Proporsi rumah tangga dengan akses internet	%	0,49	2,02	2.02	71.61	254,38	254,38
4	Proporsi rumah tangga yang memiliki komputer pribadi	%	0,46	2,02	2.02	2,2	35	35
Koperasi Usaha Kecil dan Menengah								
1	Persentase koperasi aktif	%	84,24	24,73	25		70	26,82
2	Persentase UKM Non BPR/LKM Aktif	%	91,43	-	-	-	-	-
3	Persentase BPR/LKM Aktif	%	100	-	-	-	-	-
4	Persentase Usaha Mikro dan Kecil	%	93,35	99,56			100	97,65
Penanaman Modal dan Investasi								
1	Jumlah Nilai Investasi Berskala Nasional (PMDN/PMA)	Triliun rupiah	4.602	8.008	5.420	8.134	9	7.845

NO	ASPEK/INDIKATOR KINERJA PEMBANGUNAN DAERAH	Satuan	Tahun					
			2020	2021	2022	2023	2024	
							TARGET	REALISASI
2	Jumlah Investor Berskala Nasional (PMDN/PMA)	Proyek	2324	2097	4738	11046		16051
3	Kenaikan / Penurunan Nilai Realisasi PMDN	%	39.33%	74.01%	-32.32%	50.07%	0,1	-3.99%
Kepemudaan dan Olah Raga								
1	Persentase organisasi pemuda yang aktif	%	100	100	100	86	100	86
2	Persentase wirausaha muda	%	75	11,16	11,18	100	6,458	6,458
3	Cakupan pembinaan olahraga	%	100	100	100	100	43	43
4	Cakupan pelatih yang bersertifikasi	%	60	62,5	100	100	54	54
5	Cakupan pembinaan atlet muda	%	48	48	33,33	100	0	0
6	Jumlah atlet berprestasi	Atlet	10	10	14	100	65	59
7	Jumlah prestasi olahraga	Medali	9	9	14	100	15	6
Statistik								
1	Buku "Provinsi Sulawesi Selatan Dalam Angka"	Ada / Tidak Ada	Ada	Ada	Ada	Ada	Ada	Ada
2	Buku PDRB	Ada / Tidak Ada	Ada	Ada	Ada	Ada	Ada	Ada
Persandian								
1	Persentase Perangkat daerah yang telah menggunakan sandi dalam komunikasi Perangkat Daerah	%	100	100	100	100	100	100
Kebudayaan								
1	Penyelenggaraan festival seni dan budaya	Kali	8	8	12	12	13	13
2	Benda Situs dan Kawasan Cagar Budaya yang dilestarikan	Buah	591 BCB	592 BCB	593 BCB	594 BCB	595 BCB	596 BCB
3	Jumlah karya budaya yang direvitalisasi dan inventarisasi	Buah	0	0	2	2	2	2
4	Jumlah Cagar Budaya Yang Dikelola Secara Terpadu	Unit	5	5	5	5	5	5

NO	ASPEK/INDIKATOR KINERJA PEMBANGUNAN DAERAH	Satuan	Tahun					
			2020	2021	2022	2023	2024	
							TARGET	REALISASI
Perpustakaan								
1	Jumlah pengunjung perpustakaan per tahun	Orang	285	553	6,042	40.141	80.000	95.269
2	Koleksi buku yang tersedia di perpustakaan daerah	Eks	6.389	6.471	11.091	15000	16000	16177
3	Rasio perpustakaan persatuan penduduk	Unit/Jiwa	30	3	3.38	3.25	4	4,319
4	Jumlah Rata-Rata Pengunjung perpustakaan/Tahun		3	46,08	214,75	3.384	31.000	31.892
5	Jumlah koleksi judul buku perpustakaan	Judul	3.562	3.686	5	5,64	6000	6055
6	Jumlah pustakawan, tenaga teknis, dan penilai yang memiliki sertifikat	Orang	3 Orang	3 Orang	3 Orang	3 Orang	3 Orang	3 Orang
Kearsipan								
1	Persentase Perangkat Daerah yang mengelola arsip secara baku	%	100	100	100	100	100	100
2	Peningkatan SDM pengelola kearsipan	Orang	100	100	100	100	100	100
PELAYANAN URUSAN PILIHAN								
Pariwisata								
1	Kunjungan wisata (Wisatawan Nusantara)	kunjungan	110	258	671	755	837	835
2	Lama kunjungan Wisata	Hari	1	2	2	2	2	2
3	PAD Sektor Pariwisata	Rupiah	145.534.000	306.865.000	254.542.000	267.231.001	580.000.000	371,779,103
Pertanian								
1	Produksi tanaman padi/bahan pangan utama lokal lainnya (Padi)	Ton	416778	423.48	419503	421454	425000	429119
2	Produksi tanaman padi/bahan pangan utama lokal lainnya (Jagung)	Ton	296846	306281	368798	370809	384426	336357
3	Luas areal tanaman padi/bahan pangan utama lokal lainnya (Padi)	Ha	69144,4	69580	67,458,7	55462,25	64234	76055,86

NO	ASPEK/INDIKATOR KINERJA PEMBANGUNAN DAERAH	Satuan	Tahun					
			2020	2021	2022	2023	2024	
							TARGET	REALISASI
4	Luas areal tanaman padi/bahan pangan utama lokal lainnya (Jagung)	Ha	53455,1	54004,4	64,112.95	52441,16	60541	59084,01
5	Produktivitas padi atau bahan pangan utama lokal lainnya per hektar (Padi)	Ton/Ha	5,9	6	6,6	6,6	6,2	6.3
6	Produktivitas padi atau bahan pangan utama lokal lainnya per hektar (jagung)	Ton/Ha	6,1	6	6.2	6,1	6,7	6.6
8	Cakupan bina kelompok tani (Pertanian)	%	1,86	1,83	3,83	3,06	17	Belum ada data
9	Kontribusi Sektor Pertanian/Perkebunan terhadap PDRB (Hortikultura)	%	2,15	2,37	4,48	4,23	4,25	Belum ada data
10	Kontribusi Sektor Pertanian (Palawija) Terhadap PDRB	%	16,4	17,07	15,71	16,68	17	Belum ada data
14	Kontribusi Sektor Peternakan terhadap PDRB	%	1,27%	1,24%	1,20%	1,20%	1,22%	NA
15	Produktivitas Hasil Peternakan (Daging)	Ton	6911,4	6520,1	5887,7	41037	4103.70	5110788
16	Produktivitas Hasil Peternakan (Telur)	Ton	5723,9	6055,1	6064,76	10781	10781.00	10585296
17	Produktivitas Hasil Peternakan (Susu)	Ton	0	0	0	0	0	0
18	Kontribusi Sektor Perkebunan (Tanaman Keras) Terhadap PDRB Pertanian	%	4,9	5,57	4.08%		3.90%	NA
19	Produksi Sektor Perkebunan	Trilyun Rupiah	NA	NA	7290	NA	NA	NA
Perdagangan								
1	Ekspor Bersih Perdagangan	US\$	1,467,865	3,111,129	1,889,818	1,996,506.72	2,900,000	2,376,513
2	Cakupan bina kelompok pedagang / usaha informal	%	82.99	85.79	84.34		88.00	87.93
3	Kontribusi Sektor Perdagangan Terhadap PDRB	%	7.87	12.51	12.79	12.72		
5	Pertumbuhan PDRB Sektor Transportasi dan Pergudangan	%	1.59	1.68	2.1	2.44		

NO	ASPEK/INDIKATOR KINERJA PEMBANGUNAN DAERAH	Satuan	Tahun					
			2020	2021	2022	2023	2024	
							TARGET	REALISASI
6	Kontribusi Sektor Perdagangan terhadap PDRB	%	7.87	12.51	12.79	12.72		
	Perindustrian							
1	Cakupan bina kelompok pengrajin	%	80,11	80,62				
	Transmigrasi							
1	Persentase transmigran umum	%	0	0	0	0	0	0
	Kelautan dan Perikanan							
1	Produksi perikanan	%	116,09	107,89	102,35	107,91	106.2	110.8
2	Cakupan bina kelompok nelayan	%	25,93	18,52	20,8	21,9	21.8	22.6
3	Produksi perikanan kelompok nelayan	%	9,99	10,46	8,1	8,3	8,4	8.6
4	Nilai Tukar Nelayan	%	NA	NA	NA	NA	NA	NA
5	Proporsi Tangkapan Ikan yang berada dalam batasan biologis yang aman	%	81,25	80,7	77,16	77,94	75.64	78.71
6	Volume produksi perikanan tangkap	Ton	602,8	607	1305,7	1358,4	1320.9	1350.7
7	Konsumsi Ikan	%	100	100,19	100,12	100,2	100	100.19
8	Kontribusi Sektor Kelautan dan Perikanan Terhadap PDRB	%	4,8	5,22	5,28	5,41		
	PENUNJANG URUSAN							
	Sekretariat Daerah							
1	Opini BPK	Opini	WDP	WTP	WTP	WTP	WTP	WTP
2	Persentase kesesuaian program prioritas dengan struktur organisasi perangkat daerah	%	100	100	100	100	100	100
3	Persentase Urusan Pemerintahan Yang difasilitasi, dimonitoring, dan dievaluasi	%	100	100	100	100	100	100
4	Persentase Rumusan Kebijakan Bidang Kesejahteraan Rakyat yang dimanfaatkan	%	100	100	100	100	100	100
5	Persentase Penduduk usia 15 tahun ke atas beragama Islam yang melek aksara Al-Quran	%	100	100	100	100	100	100

NO	ASPEK/INDIKATOR KINERJA PEMBANGUNAN DAERAH	Satuan	Tahun					
			2020	2021	2022	2023	2024	
							TARGET	REALISASI
6	Persentase penurunan kasus kejahatan terhadap kesusilaan	%	90	90	90	90	90	90
7	Nilai Hasil Evaluasi Reformasi Birokrasi pada Penataan Peraturan Perundang-undangan	%	100	100	100	100	100	100
8	Persentase Perkara Hukum yang difasilitasi	%	100	100	100	100	100	100
9	Persentase Rumusan Kebijakan bidang perekonomian yang dimanfaatkan	%	100	100	100	100	100	100
10	Realisasi capaian program prioritas pembangunan	%	100	100	100	100	100	100
11	Persentase Kesesuaian Pengadaan Barang dan Jasa dengan Rencana Pembangunan daerah	%	100	100	100	100	100	100
12	Persentase PROLEGDA yang Terealisasi	%	100	100	100	100	100	100
Perencanaan Pembangunan								
1	Tersedianya dokumen perencanaan RPJPD yang telah ditetapkan dengan PERDA	Ada / Tidak Ada	Ada	Ada	Ada	100%	100%	100%
2	Tersedianya Dokumen Perencanaan : RPJMD yang telah ditetapkan dengan PERDA/PERKADA	Ada / Tidak Ada	Ada	Ada	Ada	100%	100%	100%
3	Tersedianya Dokumen Perencanaan : RKPD yang telah ditetapkan dengan PERKADA	Ada / Tidak Ada	Ada	Ada	Ada	100%	100%	100%
4	Tersedianya dokumen RTRW yang telah ditetapkan dengan PERDA	Ada / Tidak Ada	Ada	Ada	Ada	100%	100%	100%
5	Penjabaran Konsistensi Program RPJMD kedalam RKPD	%	100	100	100	100%	100%	100%
6	Penjabaran Konsistensi Program RKPD kedalam APBD	%	100	100	100	100%	100%	100%
7	Kesesuaian rencana pembangunan dengan RTRW	%						
Keuangan								
1	Persentase SILPA terhadap APBD	%	7,55		0	8,97	-	6,1
2	Persentase belanja pendidikan (20%)	%	28,34	26,6	28,03	28,62	20	28,15
3	Persentase belanja kesehatan (10%)	%	17,27	20,5	16,73	18,98	10	4,82

NO	ASPEK/INDIKATOR KINERJA PEMBANGUNAN DAERAH	Satuan	Tahun					
			2020	2021	2022	2023	2024	
							TARGET	REALISASI
4	Perbandingan antara belanja langsung dengan belanja tidak langsung (tidak sesuai perhitungan 100%)	Rasio	0,79	0,69	-	-	-	-
5	Bagi hasil kabupaten/kota dan desa	%	4,57		0,06	0,07	0,86	0,93
6	Penetapan APBD	Tepat Waktu/Tidak Tepat waktu	Tepat Waktu	Tepat Waktu	Tepat Waktu	Tepat Waktu	Tepat Waktu	Tepat Waktu
7	Persentase PAD terhadap Pendapatan	%	12,82	13,71	14,99	17	14,64	14,49
Kepegawaian serta pendidikan dan Pelatihan								
1	Rata-rata lama pegawai mendapatkan pendidikan dan pelatihan	JP/ Tahun	4	4	15	15	20	20
2	Persentase ASN yang mengikuti pendidikan dan pelatihan formal	%	9,16	12,2	15,1	12,2	11,9	11,9
3	Persentase Pejabat ASN yang telah mengikuti pendidikan dan pelatihan struktural	%	56,48	56,48	68,77	5,5	60	60
4	Jumlah jabatan pimpinan tinggi pada instansi pemerintah	Jabatan	42	42	42	42	42	42
5	Jumlah jabatan administrasi pada instansi pemerintah	Jabatan	212	212	212	212	212	212
6	Jumlah pemangku jabatan fungsional tertentu pada instansi pemerintah	Orang	5.048	5.184	6.605	5.565	6276	6276
Penelitian dan Pengembangan								
1	Persentase implementasi rencana kelitbangan	%	13,33	100	100	100	100	100
2	Persentase pemanfaatan hasil kelitbangan	%	100	100	100	100	100	100
3	Persentase perangkat daerah yang difasilitasi dalam penerapan inovasi daerah	%	10	18,51	63,63	66	100	66
4	Persentase kebijakan inovasi yang diterapkan di daerah	%	100	100	100	100	100	100
Pengawasan								
1	Persentase tindak lanjut perangkat daerah terhadap hasil pemeriksaan APIP	%				60,4	80	65,5

NO	ASPEK/INDIKATOR KINERJA PEMBANGUNAN DAERAH	Satuan	Tahun					
			2020	2021	2022	2023	2024	
							TARGET	REALISASI
2	Jumlah temuan yang ditindaklanjuti	Temuan	140	174	140	80	90	193
3	Jumlah total temuan	Temuan	182	124	145	128	128	118
4	Persentase tindak lanjut temuan	%	76,92	71	70,9	59,81	80	81,55
5	Jumlah temuan BPK	Kasus	19	33	19	17	18	36
Sekretariat Dewan								
1	Tersedianya Rencana Kerja Tahunan pada setiap Alat-alat Kelengkapan DPRD	Ada/ Tidak Ada	Ada	Ada	Ada	Ada	Ada	Ada
2	Tersusun dan terintegrasinya Program-Program Kerja DPRD untuk melaksanakan Fungsi Pengawasan, Fungsi Pembentukan Perda, dan Fungsi Anggaran dalam Dokumen Rencana Lima Tahunan (RPJM) maupun Dokumen Rencana Tahunan (RKPD)	Ada/ Tidak Ada	Ada	Ada	Ada	Ada	Ada	Ada
3	Terintegrasi program-program DPRD untuk melaksanakan fungsi pengawasan, pembentukan Perda dan Anggaran kedalam Dokumen Perencanaan dan Dokumen Anggaran Setwan DPRD	Ada/ Tidak Ada	Ada	Ada	Ada	Ada	Ada	Ada
ASPEK DAYA SAING								
1	Pengeluaran Konsumsi Rumah Tangga Perkapita	Juta Rupiah	22,98	22,98				
2	Nilai Tukar Petani	Ribu Rupiah						
3	Persentase Pengeluaran Konsumsi Non Pangan Perkapita	%	48,55	48,12				
4	Produktivitas Total Daerah	Rp/Angkatan Kerja						
5	Rasio Ekspor + Impor terhadap PDB/PDRB (indikator keterbukaan ekonomi)	%	0,01					

2.1.5. STANDAR PELAYANAN MINIMAL

Pelaksanaan Standar Pelayanan Minimal (SPM) diatur dalam Undang-Undang Nomor 23 Tahun 2014 tentang Pemerintahan Daerah. Dalam Pasal 9 Ayat (1), disebutkan bahwa urusan pemerintahan terdiri atas Urusan Pemerintahan Absolut, Urusan Pemerintahan Konkuren, dan Urusan Pemerintahan Umum. Selanjutnya, Pasal 9 Ayat (3) menjelaskan bahwa Urusan Pemerintahan Konkuren dibagi antara Pemerintah Pusat dan Pemerintah Daerah Provinsi serta Kabupaten/Kota, yang terdiri atas Urusan Pemerintahan Wajib dan Urusan Pemerintahan Pilihan.

Sesuai dengan Pasal 11 Ayat (2), Urusan Pemerintahan Wajib terbagi menjadi dua, yaitu (1) Urusan Pemerintahan yang berkaitan dengan Pelayanan Dasar, dan (2) Urusan Pemerintahan yang tidak berkaitan dengan Pelayanan Dasar. Kemudian, dalam Pasal 18 Ayat (1) ditegaskan bahwa Pemerintah Daerah wajib memprioritaskan urusan pemerintahan wajib yang berkaitan dengan pelayanan dasar. Ayat (2) dari pasal yang sama menyatakan bahwa pelaksanaan pelayanan dasar tersebut harus berpedoman pada Standar Pelayanan Minimal yang ditetapkan oleh Pemerintah Pusat.

Untuk mengatur lebih lanjut mengenai SPM, Pemerintah telah menetapkan Peraturan Pemerintah Nomor 2 Tahun 2018 tentang Standar Pelayanan Minimal. Peraturan ini mencabut Peraturan Pemerintah Nomor 65 Tahun 2005 tentang Pedoman Penyusunan dan Penerapan Standar Pelayanan Minimal .

Sebagai tindak lanjut dari PP tersebut, Kementerian Dalam Negeri mengeluarkan Peraturan Menteri Dalam Negeri Nomor 59 Tahun 2021 tentang Penerapan Standar Pelayanan Minimal, yang mencabut Permendagri Nomor 100 Tahun 2018 . Permendagri ini mengatur mekanisme dan strategi penerapan SPM, mulai dari tahapan pengumpulan data, penghitungan kebutuhan pemenuhan pelayanan dasar, penyusunan rencana pemenuhan pelayanan dasar, hingga pelaksanaan pemenuhan pelayanan dasar .

SPM merupakan ketentuan mengenai jenis dan mutu pelayanan dasar yang merupakan urusan pemerintahan wajib yang berhak diperoleh setiap warga negara secara minimal. Pelayanan dasar tersebut mencakup enam bidang, yaitu, (1) Pendidikan, (2) Kesehatan, (3) Pekerjaan Umum dan Penataan Ruang, (4)

Perumahan Rakyat dan Kawasan Permukiman, (5) Ketenteraman, Ketertiban Umum, dan Perlindungan Masyarakat, dan (6) Sosial.

Di Kabupaten Gowa, penerapan SPM dilaksanakan oleh perangkat daerah yang terkait langsung dengan urusan pelayanan dasar yaitu, Dinas Pendidikan, Dinas Kesehatan, Dinas Pekerjaan Umum dan Penataan Ruang, Dinas Perumahan, Kawasan Permukiman dan Pertanahan, Satuan Polisi Pamong Praja, Badan Penanggulangan Bencana Daerah (BPBD), Dinas Pemadam Kebakaran, dan Dinas Sosial. Ketentuan-ketentuan ini menjadi dasar dalam penyusunan dan pelaksanaan program pelayanan dasar di Kabupaten Gowa, guna memastikan setiap warga memperoleh hak pelayanan secara adil dan berkualitas.

2.1.5.1. Penerapan SPM

a. Urusan Pendidikan

Sebagai salah satu perangkat daerah yang menyelenggarakan urusan pemerintahan wajib yang berkaitan dengan pelayanan dasar, Dinas Pendidikan Kabupaten Gowa menerapkan Standar Pelayanan Minimal (SPM) sesuai dengan ketentuan Peraturan Menteri Dalam Negeri Nomor 59 Tahun 2021 tentang Penerapan Standar Pelayanan Minimal.

Pelayanan dasar di bidang pendidikan sebagaimana diatur dalam peraturan tersebut terdiri atas tiga jenis pelayanan dasar, yaitu:

1. Pendidikan Dasar, dengan indikator:
Jumlah warga negara usia 7–15 tahun yang berpartisipasi dalam pendidikan dasar (SD/MI dan SMP/MTs).
2. Pendidikan Kesetaraan, dengan indikator:
Jumlah warga negara usia 7–18 tahun yang belum menyelesaikan pendidikan dasar dan/atau pendidikan menengah yang berpartisipasi dalam pendidikan kesetaraan.
3. Pendidikan Anak Usia Dini (PAUD), dengan indikator:
Jumlah warga negara usia 5–6 tahun yang berpartisipasi dalam pendidikan anak usia dini.

Program / Kegiatan yang terkait dengan penerapan dan pencapaian Standar Pelayanan Minimal (SPM) Bidang Pendidikan adalah:

1. Program Kegiatan Pengelolaan Pendidikan Sekolah Dasar

2. Program Kegiatan Pengelolaan Pendidikan Sekolah Menengah Pertama
3. Program Kegiatan Pengelolaan Pendidikan Anak Usia Dini (PAUD)
4. Program Kegiatan Pengelolaan Pendidikan Nonformal/Kesetaraan

b. Urusan Kesehatan

Pembangunan kesehatan merupakan salah satu fokus utama dalam peningkatan kualitas hidup masyarakat, sekaligus menjadi indikator penting dalam pemenuhan hak dasar warga negara. Dalam rangka menjalankan urusan pemerintahan wajib yang berkaitan dengan pelayanan dasar, Dinas Kesehatan Kabupaten Gowa menerapkan Standar Pelayanan Minimal (SPM) sesuai dengan ketentuan Peraturan Menteri Dalam Negeri Nomor 59 Tahun 2021 tentang Penerapan Standar Pelayanan Minimal.

SPM bidang kesehatan terdiri atas 12 jenis pelayanan dasar, masing-masing dengan indikator utama sebagai berikut:

1. Pelayanan Kesehatan Ibu Hamil
Indikator: Jumlah ibu hamil yang mendapatkan pelayanan kesehatan
2. Pelayanan Kesehatan Ibu Bersalin
Indikator: Jumlah ibu bersalin yang mendapatkan pelayanan kesehatan.
3. Pelayanan Kesehatan Bayi Baru Lahir
Indikator: Jumlah bayi baru lahir yang mendapatkan pelayanan kesehatan
4. Pelayanan Kesehatan Balita
Indikator: Jumlah balita yang mendapatkan pelayanan kesehatan
5. Pelayanan Kesehatan Usia Pendidikan Dasar
Indikator: Jumlah warga negara usia pendidikan dasar (7–15 tahun) yang mendapatkan pelayanan kesehatan
6. Pelayanan Kesehatan Usia Produktif
Indikator: Jumlah warga negara usia produktif (15–59 tahun) yang mendapatkan pelayanan kesehatan.
7. Pelayanan Kesehatan Usia Lanjut
Indikator: Jumlah warga negara usia lanjut (60 tahun ke atas) yang mendapatkan pelayanan kesehatan.
8. Pelayanan Kesehatan Penderita Hipertensi

- Indikator: Jumlah warga negara penderita hipertensi yang mendapatkan pelayanan kesehatan.
9. Pelayanan Kesehatan Penderita Diabetes Melitus
Indikator: Jumlah warga negara penderita diabetes melitus yang mendapatkan pelayanan kesehatan.
 10. Pelayanan Kesehatan bagi Orang dengan Gangguan Jiwa Berat (ODGJ)
Indikator: Jumlah warga negara dengan gangguan jiwa berat yang mendapatkan pelayanan kesehatan.
 11. Pelayanan Kesehatan bagi Terduga Tuberkulosis (TB)
Indikator: Jumlah warga negara terduga TB yang mendapatkan pelayanan kesehatan.
 12. Pelayanan Kesehatan bagi Orang dengan Risiko Terinfeksi Human Immunodeficiency Virus (HIV)
Indikator: Jumlah warga negara dengan risiko terinfeksi HIV yang mendapatkan pelayanan kesehatan.

Program / Kegiatan yang terkait dengan penerapan dan pencapaian Standar Pelayanan Minimal (SPM) Bidang Kesehatan adalah:

1. Program Pelayanan Kesehatan Ibu Hamil
2. Program Pelayanan Kesehatan Ibu Bersalin
3. Program Pelayanan Kesehatan Bayi Baru lahir
4. Program Pelayanan Kesehatan Balita
5. Program Pelayanan Kesehatan Pada Usia Pendidikan Dasar
6. Program Pelayanan Kesehatan Pada Usia Produktif
7. Program Pelayanan Kesehatan Pada Usia Lanjut
8. Program Pelayanan Kesehatan Penderita Hipertensi
9. Program Pelayanan Kesehatan Penderita Diabetes Melitus
10. Program Pelayanan Kesehatan Orang Dengan Gangguan Jiwa (ODGJ) Berat
11. Program Pelayanan Kesehatan Orang Terduga Tuberkulosis
12. Program Pelayanan Kesehatan orang dengan risiko terinfeksi virus yang melemahkan daya tahan tubuh manusia (Human Immunodeficiency Virus).

c. Urusan Kesehatan Pekerjaan Umum dan Penataan Ruang

Perumahan rakyat dan kawasan permukiman merupakan urusan pemerintahan wajib yang berkaitan dengan pelayanan dasar dan memiliki peran strategis dalam mewujudkan lingkungan hunian yang layak, sehat, aman, dan berkelanjutan. Ketersediaan

rumah layak huni dan penataan kawasan permukiman yang sesuai dengan tata ruang menjadi faktor penting dalam meningkatkan kualitas hidup masyarakat.

Dinas Perumahan, Kawasan Permukiman, dan Pertanahan Kabupaten Gowa melaksanakan Standar Pelayanan Minimal (SPM) sesuai ketentuan Peraturan Menteri Dalam Negeri Nomor 59 Tahun 2021 tentang Penerapan Standar Pelayanan Minimal.

SPM bidang perumahan rakyat terdiri atas dua jenis pelayanan dasar, dengan dua indikator utama, yaitu:

1. Penyediaan dan/atau Rehabilitasi Rumah Layak Huni bagi Korban Bencana
Indikator: Jumlah warga negara korban bencana yang memperoleh rumah layak huni.
2. Fasilitasi Penyediaan Rumah Layak Huni bagi Masyarakat yang Terkena Relokasi Akibat Program Pemerintah Daerah
Indikator: Jumlah warga negara yang terkena relokasi akibat program Pemerintah Daerah Kabupaten/Kota yang memperoleh fasilitasi penyediaan rumah layak huni.

Program / Kegiatan yang terkait dengan penerapan dan pencapaian Standar Pelayanan Minimal (SPM) Bidang Pekerjaan Umum dan Penataan Ruang adalah:

1. Program Kegiatan Penyediaan Kebutuhan Pokok Air Minum Sehari – hari
2. Program Kegiatan Penyediaan Pelayanan Pengolahan Air Limbah Domestik.

d. Urusan Perumahan Rakyat dan Kawasan Permukiman

Perumahan rakyat dan kawasan permukiman merupakan urusan yang mempunyai peranan penting dalam upaya mewujudkan ketersediaan perumahan dan kawasan permukiman sesuai dengan peruntukkan lahan yang berwawasan lingkungan, nyaman, sehat dan aman.

Dinas Perumahan, Kawasan Permukiman dan Pertanahan yang menerapkan Standar pelayanan minimal bidang perumahan rakyat berdasarkan Peraturan Menteri Dalam Negeri Nomor 59 Tahun 2021 terdiri dari 2 jenis pelayanan dasar dan 2 indikator yaitu:

1. Penyediaan dan Rehabilitasi Rumah yang Layak Huni bagi Korban Bencana Kabupaten/Kota, dengan indikator jumlah

warga negara korban bencana yang memperoleh rumah layak huni;

2. Fasilitasi Penyediaan Rumah yang Layak Huni bagi Masyarakat yang Terkena Relokasi Program Pemerintah Daerah Kabupaten/Kota, dengan indikator jumlah warga negara yang terkena relokasi akibat program pemerintah daerah kabupaten/kota yang memperoleh fasilitasi penyediaan rumah yang layak huni.

Program / Kegiatan yang terkait dengan penerapan dan pencapaian Standar Pelayanan Minimal (SPM) Bidang Perumahan Rakyat dan Kawasan Permukiman adalah :

1. Program Kegiatan Penyediaan dan Rehabilitasi Rumah yang Layak Huni Bagi Korban Bencana Kabupaten / Kota
2. Program Kegiatan Fasilitasi Penyediaan Rumah yang layak huni bagi masyarakat yang terkena Relokasi Program Pemerintah Daerah Kabupaten / Kota.

e. Urusan Ketenteraman dan Ketertiban Umum Serta Perlindungan Masyarakat

Urusan ketenteraman, ketertiban umum, dan perlindungan masyarakat merupakan bagian dari urusan pemerintahan wajib yang berkaitan dengan pelayanan dasar, sebagaimana diatur dalam Peraturan Pemerintah Nomor 2 Tahun 2018 tentang Standar Pelayanan Minimal dan Permendagri Nomor 59 Tahun 2021 tentang Penerapan Standar Pelayanan Minimal. Pelaksanaan urusan ini di Kabupaten Gowa dilaksanakan oleh Satuan Polisi Pamong Praja, Dinas Pemadam Kebakaran, dan Badan Penanggulangan Bencana Daerah (BPBD).

Penerapan Standar Pelayanan Minimal (SPM) di bidang ini mencakup lima jenis pelayanan dasar dengan lima indikator utama, sebagai berikut:

1. Pelayanan Ketenteraman dan Ketertiban Umum
Indikator: Jumlah warga negara yang memperoleh layanan akibat pelaksanaan penegakan Peraturan Daerah (Perda) dan Peraturan Kepala Daerah (Perkada).
2. Pelayanan Informasi Rawan Bencana
Indikator: Jumlah warga negara yang memperoleh layanan informasi terkait wilayah rawan bencana.

3. Pelayanan Pencegahan dan Kesiapsiagaan terhadap Bencana
Indikator: Jumlah warga negara yang memperoleh layanan pencegahan dan kesiapsiagaan menghadapi bencana.
4. Pelayanan Penyelamatan dan Evakuasi Korban Bencana
Indikator: Jumlah warga negara yang memperoleh layanan penyelamatan dan evakuasi pada saat terjadi bencana.
5. Pelayanan Penyelamatan dan Evakuasi Korban Kebakaran
Indikator: Jumlah warga negara yang memperoleh layanan penyelamatan dan evakuasi dari kejadian kebakaran.

Program / Kegiatan yang terkait dengan penerapan dan pencapaian Standar Pelayanan Minimal (SPM) Bidang Ketentraman dan Ketertiban Umum serta Perlindungan Masyarakat adalah:

1. Program Kegiatan Pelayanan Ketentraman dan Ketertiban Umum (TRANTIBUM)
2. Program Kegiatan Pelayanan Informasi Rawan Bencana (KEBENCANAAN)
3. Program Kegiatan Pelayanan Pencegahan dan Kesiapsiagaan Terhadap Bencana (KEBENCANAAN)
4. Program Kegiatan Pelayanan Penyelamatan dan Evakuasi Korban Bencana (KEBENCANAAN)
5. Program Kegiatan Pelayanan Penyelamatan dan Evakuasi Korban Kebakaran (DAMKAR).

f. Urusan Sosial

Sebagai bagian dari penyelenggaraan urusan pemerintahan wajib yang berkaitan dengan pelayanan dasar, Dinas Sosial Kabupaten Gowa memiliki tanggung jawab dalam menjamin pemenuhan hak dasar kelompok rentan melalui penerapan Standar Pelayanan Minimal (SPM) bidang sosial. Penerapan SPM ini mengacu pada Peraturan Menteri Dalam Negeri Nomor 59 Tahun 2021 tentang Penerapan Standar Pelayanan Minimal.

SPM bidang sosial mencakup lima jenis pelayanan dasar, masing-masing dengan indikator utama sebagai berikut:

1. Rehabilitasi Sosial Dasar bagi Penyandang Disabilitas Terlantar di Luar Panti
Indikator: Jumlah penyandang disabilitas terlantar yang memperoleh rehabilitasi sosial dasar di luar panti.
2. Rehabilitasi Sosial Dasar bagi Anak Terlantar di Luar Panti
Indikator: Jumlah anak terlantar yang memperoleh rehabilitasi sosial dasar di luar panti.

3. Rehabilitasi Sosial Dasar bagi Lanjut Usia Terlantar di Luar Panti
Indikator: Jumlah lanjut usia terlantar yang memperoleh rehabilitasi sosial dasar di luar panti.
4. Rehabilitasi Sosial Dasar bagi Tuna Sosial (khususnya Gelandangan dan Pengemis) di Luar Panti
Indikator: Jumlah gelandangan dan pengemis yang memperoleh rehabilitasi sosial dasar di luar panti.
5. Perlindungan dan Jaminan Sosial bagi Korban Bencana pada Saat Tanggap Darurat dan Pascabencana
Indikator: Jumlah korban bencana yang memperoleh perlindungan dan jaminan sosial.

Program / Kegiatan yang terkait dengan penerapan dan pencapaian Standar Pelayanan Minimal (SPM) Bidang Sosial adalah:

1. Program Kegiatan Rehabilitasi Sosial Dasar Penyandang Disabilitas Terlantar di Luar Panti Sosial
2. Program Kegiatan Rehabilitasi Sosial Dasar Anak Terlantar di Luar Panti Sosial
3. Program Kegiatan Rehabilitasi Sosial Dasar Lanjut Usia Terlantar di Luar Panti Sosial
4. Program Kegiatan Rehabilitasi Sosial Dasar Tuna Sosial Khususnya Gelandangan dan Pengemis di Luar Panti Sosial
5. Program Kegiatan Perlindungan dan Jaminan Sosial Pada Saat Tanggap dan Paska Bencana Bagi Korban Bencana Alam dan Sosial Kabupaten/Kota.

2.1.5.2. Realisasi SPM

Secara umum, kinerja Kabupaten Gowa dalam pelaksanaan Standar Pelayanan Minimal menunjukkan peningkatan yang signifikan dari tahun ke tahun. Beberapa indikator bahkan telah mencapai target maksimal (100%) pada tahun 2024. Lebih lengkapnya dapat dilihat pada tabel berikut.

Tabel 2. 132
Realisasi SPM Kabupaten Gowa Tahun 2020-2024

No.	Jenis Layanan Dasar	Target Nasional	Capaian 2020	Capaian 2021	Capaian 2022	Capaian 2023	Capaian 2024	Interpretasi
BIDANG PENDIDIKAN								
Pendidikan Dasar								
1	Jumlah Warga Negara Usia 7-15 Tahun yang berpartisipasi dalam pendidikan dasar (SD/MI, SMP/MTs)	100%	92,38%	93,97%	79,94%	73,35%	96,84%	Belum Tercapai
Pendidikan Kesetaraan								
2	Jumlah Warga Negara Usia 7 – 18 Tahun yang belum menyelesaikan pendidikan dasar dan atau menengah yang berpartisipasi dalam pendidikan kesetaraan	100%	100%	100%	100%	98,13%	80,27%	Belum Tercapai
Pendidikan Anak Usia Dini								
3	Jumlah Warga Negara Usia 5-6 tahun yang berpartisipasi dalam pendidikan PAUD	100%	98,03%	92,69%	73,41%	91,40%	74,16%	Belum Tercapai
BIDANG KESEHATAN								
Pelayanan Kesehatan Ibu Hamil								
4	Jumlah Ibu Hamil yang mendapatkan layanan kesehatan	100%	99,56%	100%	92,65%	96,63%	95,10%	Belum Tercapai
Pelayanan Kesehatan Ibu Bersalin								
5	Jumlah Ibu Bersalin yang mendapatkan layanan kesehatan	100%	93,86%	100%	93,40%	97,26%	93,23%	Belum Tercapai

No.	Jenis Layanan Dasar	Target Nasional	Capaian 2020	Capaian 2021	Capaian 2022	Capaian 2023	Capaian 2024	Interpretasi
Pelayanan Kesehatan Bayi Baru Lahir								
6	Jumlah Bayi Baru Lahir yang mendapatkan layanan kesehatan	100%	99,49%	100%	94,79%	97,37%	94,52%	Belum Tercapai
Pelayanan Kesehatan Balita								
7	Jumlah Balita yang mendapatkan layanan kesehatan	100%	98,87%	100%	98,05%	93,77%	90,50%	Belum Tercapai
Pelayanan Kesehatan Pada Usia Pendidikan Dasar								
8	Jumlah Warga Negara usia pendidikan dasar yang mendapatkan layanan kesehatan	100%	55,41%	100%	98,29%	93,87%	91,37%	Belum Tercapai
Pelayanan Kesehatan Pada Usia Produktif								
9	Jumlah Warga Negara usia produktif yang mendapatkan layanan kesehatan	100%	63,15%	100%	73,25%	92,58%	91,84%	Belum Tercapai
Pelayanan Kesehatan Pada Usia Lanjut								
10	Jumlah Warga Negara usia lanjut yang mendapatkan layanan kesehatan	100%	87,26%	100%	93,05%	96,61%	91,21%	Belum Tercapai
Pelayanan Kesehatan Penderita Hipertensi								
11	Jumlah Warga Negara penderita hipertensi yang mendapatkan layanan kesehatan	100%	21,45%	100%	69,12%	92,50%	97,30%	Belum Tercapai
Pelayanan Kesehatan Penderita Diabetes Melitus								
12	Jumlah Warga Negara penderita diabetes mellitus yang mendapatkan layanan kesehatan	80%	70,43%	100%	94,23%	93,41%	97,96%	Terlampau

No.	Jenis Layanan Dasar	Target Nasional	Capaian 2020	Capaian 2021	Capaian 2022	Capaian 2023	Capaian 2024	Interpretasi
Pelayanan Kesehatan Orang Dengan Gangguan Jiwa (ODGJ) Berat								
13	Jumlah Warga Negara dengan gangguan jiwa berat yang terlayani kesehatan	100%	31,20%	100%	79,08%	86,28%	91,69%	Belum Tercapai
Pelayanan Kesehatan Orang Terduga Tuberkolosis (TB)								
14	Jumlah Warga Negara terduga tuberkulosis yang mendapatkan layanan kesehatan	100%	95,93%	100%	77,39%	90,29%	93,23%	Belum Tercapai
Pelayanan Kesehatan Orang Dengan Resiko Terinfeksi Virus Yang Melemahkan <i>Immunodeficiency</i>								
15	Jumlah Warga Negara dengan resiko terinfeksi virus yang melemahkan daya tahan tubuh manusia (<i>Human Immunodeficiency Virus</i>) yang mendapatkan layanan kesehatan	100%	11,22%	100%	77,45%	86,45%	89,48%	Belum Tercapai
BIDANG PEKERJAAN UMUM								
Penyediaan Pelayanan Air Minum								
16	Jumlah Warga Negara yang memperoleh kebutuhan pokok air minum sehari - hari	100%	2,80%	80,30%	100%	100%	100%	Tercapai
Penyediaan Pelayanan Pengolahan Air Limbah Domestik								
17	Jumlah Warga Negara yang memperoleh layanan pengolahan air limbah domestik	100%	0,18%	74,56%	93,33%	100%	100%	Belum Tercapai
BIDANG PERUMAHAN RAKYAT								
Penyediaan dan Rehabilitasi Rumah Yang Layak Huni Bagi Korban Bencana Kabupaten/Kota								
18	Jumlah Warga Negara korban bencana yang memperoleh rumah layak huni	100%	100%	100%	100%	100%	100%	Tercapai

No.	Jenis Layanan Dasar	Target Nasional	Capaian 2020	Capaian 2021	Capaian 2022	Capaian 2023	Capaian 2024	Interpretasi
Fasilitasi Penyediaan Rumah Yang Layak Hui Bagi Masyarakat Yang Terkena Relokasi Program Pemerintah Kabupaten/Kota								
19	Jumlah Warga Negara yang terkena relokasi akibat program Pemerintah Daerah Kabupaten/Kota yang memperoleh fasilitasi penyediaan rumah yang layak huni	100%	100%	100%	Tidak Dilaksanakan	100%	100%	Tercapai
BIDANG KETENTRAMAN, KETERTIBAN UMUM, DAN PERLINDUNGAN MASYARAKAT								
Pelayanan Ketentraman dan Ketertiban Umum								
20	Jumlah Warga Negara yang memperoleh layanan akibat dari penegakan hukum Perda	100%	93,48%	100%	95%	94,51%	94,97%	Belum Tercapai
Pelayanan Informasi Rawan Bencana								
21	Jumlah Warga Negara yang memperoleh layanan informasi rawan bencana	100%	100%	100%	93,33%	100%	95%	Belum Tercapai
Pelayanan Pencegahan dan Kesiapsiagaan Terhadap Bencana								
22	Jumlah Warga Negara yang memperoleh layanan pencegahan dan kesiapsiagaan	100%	100%	100%	100%	100%	100%	Tercapai
Pelayanan Penyelamatan dan Evakuasi Korban Bencana								
23	Jumlah Warga Negara yang memperoleh layanan penyelamatan dan evakuasi korban bencana	100%	100%	100%	100%	100%	92%	Belum Tercapai
Pelayanan Penyelamatan dan Evakuasi Korban Kebakaran								
24	Jumlah Warga Negara yang memperoleh layanan penyelamatan dan evakuasi korban kebakaran	100%	100%	100%	95,48%	95,71%	92,87%	Belum Tercapai
BIDANG SOSIAL								
Rehabilitasi Sosial Dasar Penyandang Disabilitas								

No.	Jenis Layanan Dasar	Target Nasional	Capaian 2020	Capaian 2021	Capaian 2022	Capaian 2023	Capaian 2024	Interpretasi
25	Jumlah Warga Negara penyandang disabilitas yang memperoleh rehabilitasi sosial di luar panti	100%	99,32%	100%	100%	100%	100%	Tercapai
Rehabilitasi Sosial Dasar Anak Terlantar di Luar Panti								
26	Jumlah anak terlantar yang memperoleh rehabilitasi sosial di luar panti	100%	99,51%	100%	100%	100%	100%	Tercapai
Rehabilitasi Sosial Dasar Lanjut Usia Terlantar								
27	Jumlah Warga Negara lanjut usia terlantar yang memperoleh rehabilitasi sosial di luar panti	100%	99,98%	100%	100%	100%	98%	Belum Tercapai
Rehabilitasi Sosial Dasar Tuna Susila Khususnya Gelandangan dan Pengemis di Luar Panti								
28	Jumlah Warga Negara gelandangan dan pengemis yang memperoleh rehabilitasi sosial dasar tuna sosial di luar panti	100%	100%	100%	100%	100%	100%	Tercapai
Perlindungan dan Jaminan Sosial Pada Saat Tanggap dan Pasca Bencana Bagi Korban								
29	Jumlah Warga Negara korban bencana kabupaten/kota yang memperoleh perlindungan dan jaminan sosial	100%	100%	100%	100%	100%	100%	Tercapai

Berdasarkan data Realisasi Standar Pelayanan Minimal (SPM) Kabupaten Gowa Tahun 2020–2024, dapat disimpulkan bahwa pelaksanaan urusan wajib pelayanan dasar mengalami kemajuan signifikan di sebagian besar bidang, meskipun belum seluruhnya mencapai target nasional sebesar 100%. Pada bidang pendidikan, ketiga jenis layanan dasar yaitu pendidikan dasar, pendidikan kesetaraan, dan pendidikan anak usia dini (PAUD), menunjukkan tren peningkatan yang cukup baik. Misalnya, layanan pendidikan dasar meningkat dari 92,34% pada tahun 2020 menjadi 98,47% pada 2024. Begitu pula dengan pendidikan kesetaraan yang stabil tinggi sejak awal dan pendidikan PAUD yang mengalami lonjakan dari 83,02% menjadi 98,40%. Namun demikian, ketiga layanan tersebut masih dikategorikan sebagai “Belum Tercapai” karena belum menyentuh angka 100%.

Bidang kesehatan yang mencakup 12 jenis layanan dasar menunjukkan dinamika yang bervariasi. Pelayanan kesehatan ibu hamil, bayi baru lahir, balita, usia pendidikan dasar, dan usia lanjut semuanya mengalami tren naik mendekati target nasional. Peningkatan paling mencolok terjadi pada pelayanan untuk Orang Dengan Gangguan Jiwa Berat (ODGJ) dan Orang dengan Risiko HIV, yang semula sangat rendah (masing-masing 0% dan 11,25% pada tahun 2020), namun mencapai lebih dari 90% pada 2024. Meskipun demikian, seluruh indikator di bidang ini masih dinyatakan belum mencapai target.

Sebaliknya, bidang pekerjaan umum dan penataan ruang berhasil mencapai target nasional. Pelayanan air minum layak dan pengelolaan limbah domestik yang pada awalnya sangat rendah, berhasil ditingkatkan secara progresif hingga mencapai 100% pada 2024. Hal serupa juga terjadi pada bidang perumahan rakyat dan kawasan permukiman, di mana pelayanan penyediaan rumah layak bagi korban bencana dan warga yang terkena relokasi program pemerintah daerah telah mencapai target sejak tahun 2021. Keberhasilan ini juga tercermin dalam bidang ketenteraman, ketertiban umum, dan perlindungan masyarakat, yang seluruh jenis pelayanannya konsisten memenuhi target 100% sejak 2021.

Di bidang sosial, lima jenis layanan dasar yaitu rehabilitasi sosial penyandang disabilitas, anak terlantar, lanjut usia terlantar, gelandangan dan pengemis, serta perlindungan sosial bagi korban bencana, secara umum menunjukkan capaian yang sangat baik.

Capaian masing-masing indikator telah mendekati atau mencapai 100% sejak 2021, sehingga semuanya dinyatakan telah memenuhi target nasional.

Secara umum, meskipun masih terdapat tantangan pada bidang pendidikan dan kesehatan, tren peningkatan capaian SPM di Kabupaten Gowa cukup menjanjikan. Diperlukan penguatan kebijakan, alokasi sumber daya yang optimal, serta peningkatan koordinasi lintas sektor guna mempercepat pencapaian penuh seluruh indikator. Perlu juga dilakukan evaluasi mendalam pada indikator yang masih tertinggal agar capaian target nasional SPM secara keseluruhan dapat segera terwujud.

2.2. GAMBARAN KEUANGAN DAERAH

Kondisi keuangan daerah merupakan faktor krusial dalam mendukung penyelenggaraan pemerintahan serta pelaksanaan pembangunan di daerah. Peraturan Menteri Dalam Negeri Nomor 86 Tahun 2017 menyebutkan bahwa gambaran keuangan daerah bertujuan untuk menjelaskan kapasitas atau kemampuan keuangan daerah dalam membiayai pembangunan daerah. Pengelolaan keuangan daerah, sebagaimana diatur dalam Pasal 1 angka 2 Peraturan Pemerintah Nomor 12 Tahun 2019 tentang Pengelolaan Keuangan Daerah, mencakup seluruh proses yang meliputi perencanaan, pelaksanaan, penatausahaan, pelaporan, pertanggungjawaban, dan pengawasan atas keuangan daerah. Keuangan daerah sendiri mencakup seluruh hak dan kewajiban daerah yang dapat dinilai dengan uang, serta seluruh kekayaan daerah yang terkait dengan hak dan kewajiban tersebut, dalam rangka penyelenggaraan pemerintahan daerah.

2.2.1. KINERJA KEUANGAN DAERAH MASA LALU

Gambaran kinerja keuangan daerah dapat ditunjukkan dengan Kerangka pendanaan merupakan perspektif rencana penganggaran untuk lima tahun ke depan. Sebagai perspektif rencana, maka analisis harus didasarkan atas asumsi makro ekonomi dan kondisi sosial masyarakat yang diinginkan, dan pokok-pokok kebijakan fiskal. Untuk itu, pada bagian ini akan diawali dengan proyeksi asumsi makro ekonomi, kondisi sosial masyarakat, pokok-pokok kebijakan fiskal, kemudian proyeksi pendapatan dan belanja daerah, dan terakhir perhitungan

kerangka pendanaan yang akan menunjukkan potensi kapasitas riil keuangan daerah lima tahun ke depan. Terkait dengan kapasitas riil keuangan daerah, desain penganggaran sudah harus menunjukkan besaran anggaran berdasarkan prioritas pembangunan daerah untuk lima tahun ke depan.

Analisis kinerja keuangan masa lalu dilakukan terhadap penerimaan daerah dan pengeluaran daerah, penerimaan daerah yaitu pendapatan dari penerimaan pendapatan dan pembiayaan daerah serta pengeluaran daerah yaitu belanja daerah dan pengeluaran pembiayaan. Pertumbuhan dan proposi komponen APBD berupa: pendapatan, belanja dan pembiayaan daerah selama periode tersebut, kemudian pertumbuhan dan rasio neraca daerah, disamping juga dengan pendekatan rasio-rasio keuangan daerah yang sering digunakan dalam analisis keuangan daerah.

2.2.1.1. Kinerja Pelaksanaan APBD

Pengelolaan Keuangan Daerah dalam Pemerintahan Daerah menggunakan pendekatan Kinerja. Pendekatan ini lebih menggeser penekanan penganggaran dari yang berfokus kepada pos belanja/pengeluaran pada Kinerja terukur dari aktivitas dan Program kerja. Terdapatnya tolak ukur dalam pendekatan ini akan mempermudah Pemerintah Daerah dalam melakukan pengukuran Kinerja dalam pencapaian Tujuan dan Sasaran pelayanan publik.

Analisis Kinerja keuangan Kabupaten Gowa yang disajikan adalah semua komponen struktur APBD, meliputi pendapatan daerah, belanja daerah dan pembiayaan daerah. Kinerja struktur APBD tersebut dianalisis dalam tiga tahun terakhir, satu periode pemerintahan terakhir selama tahun 2021 sampai dengan 2024. Secara umum komponen struktur Anggaran Pendapatan dan Belanja Daerah (APBD) terdiri dari:

a. Komponen Pendapatan :

1. Pendapatan asli daerah berasal dari hasil pajak daerah, hasil retribusi daerah, hasil pengelolaan kekayaan daerah yang dipisahkan dan lain-lain pendapatan asli daerah yang sah;
2. Pendapatan Transfer yang terdiri atas Pendapatan Transfer Pemerintah Pusat (Dana Perimbangan, Dana Insentif Daerah, Dana Desa), dan Pendapatan Transfer Antar Daerah (Pendapatan Bagi Hasil, dan Bantuan Keuangan);

3. Lain-lain Pendapatan Daerah yang sah yang terdiri dari Pendapatan Hibah, dan Lain-lain pendapatan sesuai ketentuan peraturan perundang-undangan.

b. Komponen Belanja :

1. Belanja Operasi yang terdiri atas Belanja Pegawai, Belanja Barang dan Jasa, Belanja Bunga, Belanja Hibah, dan Belanja Bantuan Sosial;
2. Belanja Modal yang terdiri dari Belanja Modal Tanah, Belanja Modal Bangunan Dan Gedung, Belanja Modal Jalan, Irigasi, Dan Jaringan, Belanja Modal Asset Tetap Lainnya, serta Belanja Asset Lainnya;
3. Belanja Tak Terduga
4. Belanja Transfer yang terdiri dari Belanja Bagi Hasil, Bagi Hasil Pajak, Bagi Hasil Retribusi, Belanja Bantuang Keuangan, Transfer Bantuan Keuangan Desa, dan Bantuan Keuangan Lainnya.

c. Komponen Pembiayaan Daerah :

1. Penerimaan Pembiayaan Daerah yang didalamnya terdiri atas Sisa Lebih Perhitungan Anggaran Tahun Lalu, Pencairan Dana Cadangan, Penerimaan Pinjaman Daerah, dan Penerimaan Pembiayaan Lainnya Sesuai dengan Ketentuan Peraturan Perundang-Undangan
2. Pengeluaran Daerah yang didalamnya terdiri atas Pembentukan Dana Cadangan, Penyertaan Modal Daerah, Pembayaran Cicilan Pokok Utang yang Jatuh Tempo, Pemberian Pinjaman Daerah, Pengeluaran pembiayaan lainnya sesuai dengan ketentuan Peraturan Perundang-Undangan, serta Restitusi Pajak

Hasil evaluasi realisasi APBD Kabupaten Gowa selama tahun 2021-2024 untuk menggambarkan kinerja keuangan daerah masa lalu, melalui penggambaran kinerja pelaksanaan APBD setiap tahunnya. Kinerja pelaksanaan APBD ini mencakup semua komponen-komponennya, yang meliputi kinerja pendapatan daerah, kinerja belanja daerah, dan kinerja pembiayaan daerah beserta dengan unsur-unsurnya.

Kinerja pelaksanaan APBD Kabupaten Gowa mencakup

pencapaian pendapatan daerah, perkembangan belanja daerah, serta pembiayaan selama periode 2021–2024. Secara umum, total pendapatan daerah menunjukkan peningkatan rata-rata sebesar 4,17% per tahun, yakni dari Rp1,855 triliun pada tahun 2021 menjadi Rp2,084 triliun pada tahun 2024. Meskipun sempat menurun pada tahun 2022 menjadi Rp1,760 triliun, pendapatan kembali meningkat pada tahun 2023 menjadi Rp1,909 triliun, dan terus tumbuh di tahun 2024. Di sisi lain, belanja daerah mengalami rata-rata pertumbuhan negatif sebesar -1,86% per tahun selama empat tahun terakhir. Artinya, setiap tahun terjadi penurunan pada belanja daerah. Namun, pada tahun 2024 tercatat adanya sedikit peningkatan dibandingkan tahun sebelumnya, yaitu menjadi Rp2,094 triliun.

Sedangkan Pembiayaan Daerah mengalami peningkatan rata-rata sebesar 2,64% pertahun, dari sebesar Rp. 396 milyar pada tahun 2021, mengalami kenaikan secara signifikan menjadi 516,93 milyar rupiah, namun pada tahun 2023, pembiayaan daerah kembali menyentuh angka 381,00 miliar rupiah. Sedangkan tahun 2024, pembiayaan daerah menurun signifikan menjadi 130,040 miliar rupiah. Berikut disajikan data Rata-rata Pertumbuhan Anggaran Pendapatan dan Belanja Daerah Tahun 2021-2024 sebagai berikut:

Tabel 2. 133
Realisasi Anggaran Pendapatan Belanja Daerah Kabupaten Gowa Tahun 2020 s/d Tahun 2024

No.	Uraian	2020	2021	2022	2023	2024	Rata-rata Pertumbu- han (%)
		(Rp)	(Rp)	(Rp)	(Rp)	(Rp)	
1	PENDAPATAN	1.883.817.390.605,74	1.876.590.013.141,48	1.780.968.775.257,69	1.900.336.249.393,62	2.084.184.195.563,70	2,72%
2	PENDAPATAN ASLI DAERAH (PAD)	241.469.600.865,34	260.885.833.358,48	265.326.827.151,69	323.071.465.579,66	302.021.574.291,70	6,25%
3	Pajak daerah	115.543.741.226,00	133.952.261.485,50	148.268.572.233,00	164.206.807.418,20	183.989.961.074,34	12,35%
4	Retribusi daerah	66.507.429.022,99	49.614.791.303,25	68.570.249.968,00	95.430.160.094,00	97.501.583.688,99	13,54%
5	Hasil pengelolaan keuangan daerah yang dipisahkan	4.342.158.893,00	4.069.728.564,00	3.932.255.747,00	4.892.197.358,00	6.245.968.782,00	10,61%
6	Lain-lain PAD yang sah	55.076.271.723,35	73.249.052.005,73	44.555.749.203,69	58.542.300.709,46	14.284.060.746,37	-12,60%
7	PENDAPATAN TRANSFER	1.396.731.032.740,40	1.504.212.221.783,00	1.503.052.148.106,00	1.577.264.783.813,96	1.743.142.652.857,00	5,77%
8	Pendapatan Transfer Pemerintah Pusat	1.268.438.404.285,00	1.411.479.987.069,00	1.369.674.786.928,00	1.435.177.036.910,00	1.636.993.438.199,00	6,79%
9	Dana Perimbangan	1.217.293.801.285,00	1.230.751.811.269,00	1.230.272.383.324,00	1.293.930.468.603,00	1.503.733.018.799,00	5,61%
10	Dana Insentif Fiskal	51.144.603.000,00	33.743.810.000,00	0,00	23.405.120.000	13.491.232.000,00	-38,19%
11	Dana Desa	0,00	146.984.365.800,00	139.402.403.604,00	117.841.448.307,00	119.769.187.400,00	-6,33%
12	Pendapatan Transfer Antar Daerah	128.292.628.455,40	92.732.234.714,00	133.377.361.178,00	142.087.746.903,96	106.149.214.658,00	-0,66%
13	Pendapatan Bagi Hasil	90.192.159.355,40	84.292.694.714,00	111.175.477.722,00	132.673.217.653,96	94.989.671.158,00	4,07%
14	Bantuan Keuangan	38.100.469.100,00	8.439.540.000,00	22.201.883.456,00	9.414.529.250,00	11.159.543.500,00	11,54%
15	LAIN-LAIN PENDAPATAN DAERAH YANG SAH	245.616.757.000,00	111.491.958.000,00	12.589.800.000,00	0,00	39.019.968.415,00	#DIV/0!

No.	Uraian	2020	2021	2022	2023	2024	Rata-rata Pertumbuhan (%)
		(Rp)	(Rp)	(Rp)	(Rp)	(Rp)	
16	Pendapatan Hibah	98.883.540.000,00	24.057.068.000,00	12.589.800.000,00	0,00	0,00	0,00%
17	Lain-lain pendapatan sesuai ketentuan peraturan perundang-undangan	146.733.217.000,00	87.434.890.000,00	0,00	0,00	39.019.968.415,00	0,00%
18	BELANJA DAERAH	1.882.261.639.919,55	1.804.781.925.587,04	1.884.121.196.569,39	1.996.144.644.316,77	2.094.397.471.151,85	2,79%
19	BELANJA OPERASI	1.245.717.873.660,00	1.232.902.985.769,96	1.225.185.156.196,99	1.351.452.988.937,83	1.508.324.827.382,48	5,06%
20	Belanja Pegawai	716.976.502.117,00	704.369.053.408,00	673.995.605.735,00	689.212.773.446,00	777.551.360.502,00	2,25%
21	Belanja Barang dan Jasa	411.698.773.822,00	490.721.967.530,76	464.980.693.504,00	573.076.258.024,83	621.205.639.504,48	11,40%
22	Belanja Bunga	1,00	0,00	5.304.022.159,00	11.556.195.307,00	8.668.007.797,00	#DIV/0!
23	Belanja Hibah	97.217.987.620,00	34.761.103.331,20	60.148.527.795,99	76.925.384.160,00	100.448.181.979,00	16,82%
24	Belanja Bantuan Sosial	19.824.610.100,00	3.050.861.500,00	20.756.307.003,00	682.378.000,00	451.637.600,00	91,30%
25	BELANJA MODAL	370.451.454.170,66	340.526.505.116,08	434.874.874.985,40	433.647.190.660,94	345.037.661.509,37	-0,27%
26	Belanja Modal Tanah	0,00	7.887.613.541,00	2.062.755.080,00	3.885.553.815,00	0,00	#DIV/0!
27	Belanja Modal Peralatan dan Mesin	39.191.130.203,00	75.863.149.202,00	74.153.795.784,00	75.950.521.631,69	58.424.924.563,00	17,67%
28	Belanja Modal Gedung dan Bangunan	106.905.530.955,82	149.842.842.330,73	59.814.239.827,00	138.521.825.405,67	131.388.229.700,91	26,63%
29	Belanja Modal Jalan, Jaringan, dan Irigasi	209.235.275.663,84	99.172.813.160,35	287.449.217.984,40	212.416.564.908,58	153.346.389.645,46	20,83%

No.	Uraian	2020	2021	2022	2023	2024	Rata-rata Pertumbu- han (%)
		(Rp)	(Rp)	(Rp)	(Rp)	(Rp)	
30	Belanja Modal Aset Tetap Lainnya	14.880.402.848,00	7.760.086.882,00	11.394.866.310,00	2.872.724.900,00	1.780.217.600,00	-28,46%
31	Belanja Modal Aset Lainnya	239.114.500,00	0,00	0,00	0,00	97.900.000,00	#DIV/0!
32	BELANJA TIDAK TERDUGA	35.458.048.000,00	1.421.422.832,00	1.949.892.460,00	2.755.477.109,00	1.038.922.750,00	-19,95%
33	Belanja Tidak Terduga	35.458.048.000,00	1.421.422.832,00	1.949.892.460,00	2.755.477.109,00	1.038.922.750,00	-19,95%
34	TRANSFER	230.634.264.088,89	229.931.011.869,00	222.111.272.927,00	208.288.987.609,00	239.996.059.510,00	1,32%
35	Belanja Bagi Hasil	1.068.106.071,00	1.068.106.323,00	1.068.106.323,00	1.496.433.302,00	17.858.908.510,00	283,38%
38	Belanja Bantuan Keuangan	229.566.158.017,89	228.862.905.546,00	221.043.166.604,00	206.792.554.307,00	222.137.151.000,00	-0,69%
41	SURPLUS/ (DEFISIT)	1.555.750.687,19	71.808.087.554,44	- 103.152.421.311,70	(95.808.394.923,15)	(10.213.275.588,15)	1043,89%
42	PEMBIAYAAN DAERAH	147.592.406.818,84	143.953.157.506,03	427.174.892.467,47	274.943.367.391,77	130.040.144.372,62	26,49%
43	PENERIMAAN PEMBIAYAAN	188.112.015.464,84	148.953.157.506,03	436.766.961.475,47	324.048.195.487,77	179.144.972.468,62	25,47%
44	Sisa Lebih Perhitungan Anggaran Tahun Sebelumnya	92.540.509.568,07	148.921.157.506,03	215.761.245.060,47	324.022.471.155,77	179.134.972.468,62	27,82%
45	Pencairan Dana Cadangan	95.537.505.896,77	0,00	0,00	0,00	0,00	#DIV/0!
46	Penerimaan Kembali Pemberian Pinjaman Daerah	34.000.000,00	0,00	220.971.726.415,00	25.724.332,00	10.000.000,00	#DIV/0!
47	Penerimaan Pembiayaan Lainnya Sesuai dengan Ketentuan Peraturan Perundang-Undangan	0,00	32.000.000	33.990.000,00	0,00	-	#DIV/0!

No.	Uraian	2020	2021	2022	2023	2024	Rata-rata Pertumbu- han (%)
		(Rp)	(Rp)	(Rp)	(Rp)	(Rp)	
48	PENGELUARAN DAERAH	40.519.608.646,00	5.000.000.000,00	9.592.069.008,00	49.104.828.096,00	49.104.828.096,00	104,03%
49	Pembentukan Dana Cadangan	37.500.000.000,00	0,00	0,00	0,00	0,00	#DIV/0!
50	Penyertaan Modal Daerah	3.000.000.000,00	5.000.000.000,00	5.500.000.000,00	0,00	0,00	#DIV/0!
51	Pembayaran Cicilan Pokok Utang yang Jatuh Tempo	0,00	0,00	4.092.069.008,00	49.104.828.096,00	49.104.828.096,00	#DIV/0!
52	Pemberian Pinjaman Daerah	0,00	0,00	0,00	0,00	0,00	#DIV/0!
53	Pengeluaran pembiayaan lainnya sesuai dengan ketentuan Peraturan Perundang-Undangan	0,00	0,00	0,00	0,00	0,00	#DIV/0!
54	Restitusi Pajak	19.608.646,00	0,00	0,00	0,00	0,00	#DIV/0!
55	PEMBIAYAAN NETTO	147.592.406.818,84	143.953.157.506,03	427.174.892.467,47	274.943.367.391,77	130.040.144.372,62	26,49%
56	SISA LEBIH PEMBIAYAAN ANGGARAN (SILPA)	149.148.157.506,03	215.761.245.060,47	324.022.471.155,77	179.134.972.468,62	119.826.868.784,47	4,25%

Sumber : Laporan Keuangan Pemerintah Daerah Tahun 2020-2025 (Data Diolah)

Berdasarkan tabel 2.112, realisasi pendapatan tahun 2020–2024, terlihat bahwa pendapatan daerah Kabupaten Gowa mengalami tren peningkatan dengan rata-rata pertumbuhan sebesar 2,72%. Pada tahun 2020 total pendapatan daerah tercatat sebesar Rp1,88 triliun dan meningkat menjadi Rp2,08 triliun pada tahun 2024. Kontributor utama pendapatan daerah masih didominasi oleh Pendapatan Transfer, yang menyumbang porsi terbesar meskipun pertumbuhannya relatif stabil dengan rata-rata hanya 5,77%. Sementara itu, Pendapatan Asli Daerah (PAD) menunjukkan peningkatan yang cukup signifikan dengan rata-rata pertumbuhan 6,25%, terutama dari komponen pajak daerah dan retribusi daerah, walaupun terjadi fluktuasi di beberapa tahun. Di sisi lain, kategori Lain-lain Pendapatan Daerah yang Sah mengalami ketidakstabilan yang cukup tajam, bahkan sempat turun drastis di tahun 2021, dan baru meningkat tajam pada 2024 hingga mencapai Rp39,01 miliar dengan rata-rata pertumbuhan tercatat -81,01% akibat lonjakan dan penurunan tajam di periode sebelumnya. Jika dicermati lebih jauh, Pendapatan Transfer dari Pemerintah Pusat menjadi sumber dominan, terutama dari Dana Perimbangan dan Dana Desa, meskipun rata-rata pertumbuhannya hanya sekitar 5,61%, sehingga cenderung stagnan. Adapun Pendapatan Transfer Antar Daerah juga relatif fluktuatif dengan rata-rata pertumbuhan -1,14%, menandakan adanya ketidakpastian penerimaan dari pos ini. Secara umum, meskipun pendapatan daerah terus tumbuh, struktur pendapatan masih sangat bergantung pada transfer pusat. Hal ini menunjukkan bahwa kemandirian fiskal Kabupaten Gowa masih perlu ditingkatkan melalui optimalisasi PAD, khususnya pada sektor pajak dan retribusi yang pertumbuhannya mulai menunjukkan tren positif.

Pada realisasi belanja daerah Kabupaten Gowa tahun 2020–2024, terlihat bahwa total belanja daerah cenderung meningkat dengan rata-rata pertumbuhan sebesar 2,79%, dari Rp1,88 triliun pada tahun 2020 menjadi Rp2,09 triliun pada tahun 2024. Komponen belanja terbesar masih didominasi oleh Belanja Operasi, yang mengalami pertumbuhan rata-rata 5,06%. Porsi terbesar dalam belanja operasi berasal dari belanja pegawai dan belanja barang/jasa, yang terus meningkat tiap tahun, menunjukkan masih besarnya porsi pengeluaran rutin dibandingkan dengan investasi pembangunan. Sementara itu, Belanja Modal cenderung berfluktuasi dan menunjukkan tren menurun dengan rata-rata pertumbuhan negatif -

2,21%. Hal ini terlihat dari belanja modal tanah, peralatan/mesin, dan aset tetap lainnya yang mengalami penurunan cukup signifikan, meskipun belanja gedung/bangunan sempat meningkat pada tahun-tahun tertentu. Kondisi ini mengindikasikan keterbatasan ruang fiskal untuk memperbesar investasi pembangunan infrastruktur baru. Pada sisi lain, Belanja Tidak Terduga (BTT) mengalami fluktuasi tajam dengan rata-rata pertumbuhan negatif -19,95%, menandakan penggunaannya yang sangat situasional, terutama terkait kondisi darurat atau kebutuhan mendesak. Sementara itu, Transfer ke Desa dan bantuan keuangan relatif stabil dengan rata-rata pertumbuhan 1,32%, walaupun sempat mengalami penurunan pada 2023. Secara keseluruhan, meskipun belanja daerah meningkat, namun struktur belanja masih didominasi belanja operasi yang sifatnya rutin dan konsumtif, sementara alokasi belanja modal yang mendukung pembangunan jangka panjang justru cenderung menurun. Kondisi ini berimplikasi pada rendahnya ruang fiskal daerah dalam mendorong pertumbuhan ekonomi melalui pembangunan infrastruktur. Selain itu, posisi surplus/defisit juga sangat fluktuatif, bahkan pada tahun 2024 tercatat defisit cukup besar mencapai Rp10,21 miliar, menandakan ketidakseimbangan antara pendapatan dan belanja.

Pada realisasi pembiayaan daerah Kabupaten Gowa tahun 2020–2024, terlihat bahwa pembiayaan daerah menunjukkan tren yang sangat fluktuatif dengan rata-rata pertumbuhan sebesar 26,49%. Komponen terbesar dari penerimaan pembiayaan berasal dari Sisa Lebih Perhitungan Anggaran (SiLPA) tahun sebelumnya, yang terus meningkat dari Rp92,54 miliar pada 2020 menjadi Rp179,13 miliar pada 2024, dengan rata-rata pertumbuhan cukup tinggi yakni 27,82%. Hal ini menunjukkan bahwa masih terdapat ketidakefisienan antara perencanaan dan realisasi anggaran, karena sisa anggaran dari tahun sebelumnya cukup besar dan berulang. Di sisi lain, penerimaan dari pencairan dana cadangan hanya terjadi pada tahun 2020 sebesar Rp95,53 miliar, sementara penerimaan pembiayaan dari pinjaman daerah terjadi pada tahun 2022 dan 2023 dengan nominal yang cukup signifikan, yaitu Rp220,97 miliar dan Rp25,72 miliar. Sementara pada 2024, pinjaman daerah turun drastis hanya menjadi Rp10 miliar. Hal ini menandakan bahwa pembiayaan melalui pinjaman bukan merupakan sumber utama dan lebih bersifat alternatif sesuai kebutuhan tertentu. Sementara itu, pada sisi pengeluaran pembiayaan, terdapat lonjakan tajam terutama pada

pembayaran cicilan pokok utang jatuh tempo yang mencapai Rp49,10 miliar di tahun 2024. Pengeluaran ini berdampak pada menurunnya pembiayaan netto dari Rp427,17 miliar di tahun 2022 menjadi hanya Rp130,04 miliar pada 2024. Akhirnya, posisi Sisa Lebih Pembiayaan Anggaran (SiLPA) mengalami fluktuasi, di mana pada 2022 sempat mencapai puncaknya sebesar Rp324,02 miliar, namun kemudian menurun menjadi Rp119,82 miliar pada 2024, dengan rata-rata pertumbuhan negatif -4,25%. Hal ini menunjukkan bahwa meskipun daerah masih memiliki cadangan pembiayaan yang cukup besar, tren penurunannya dalam dua tahun terakhir perlu diantisipasi untuk menjaga keberlanjutan fiskal.

2.2.1.2. Neraca Daerah

Perkembangan neraca daerah, menguraikan pelaporan keseimbangan umum daerah, yakni keseimbangan antara aset daerah dengan kewajiban dan ekuitas dana daerah. Perkembangan neraca daerah Kabupaten Gowa selama periode pencatatan 2020-2024, ditunjukkan pada tabel berikut ini.

Tabel 2. 134
Rata-Rata Pertumbuhan Neraca Daerah Kabupaten Gowa Tahun 2020-2024

No.	URAIAN	2020	2021	2022	2023	2024	Rata-Rata Pertumbu- han
1	ASET						
2	ASET LANCAR						
3	Kas di Kas Daerah	146.784.677.575,03	214.179.204.276,47	323.586.575.417,77	173.543.422.286,22	117.008.995.174,62	4,51%
4	Kas di Bendahara Penerimaan	35.321.750,00	34.267.598,00	0,00	6.357.500,00	670.000,00	
5	Kas di Bendahara Pengeluaran	731.037.156,00	66.819.394,00	65.374.569,00	457.077.061,00	18.000,00	101,54%
6	Kas di BLUD	0,00	0,00	0,00	0,00	0,00	0%
7	Kas di Dana BOS	0,00	9.511.000,00	55.081.774,00	9.833.900,00	10.092.192,00	
8	Kas Dana Kapitasi pada FKTP	0,00	1.472.310.292,00	318.717.996,00	5.108.503.941,40	2.797.315.637,85	
9	Kas Lainnya	1.628.929.059,00	51.865.738,00	249.370.982,00	475.441.769,66	275.805.341,00	83,16%
10	Setara Kas	0,00	0,00	0,00	0,00	0,00	
11	Investasi Jangka Pendek	0,00	0,00	0,00	0,00	0,00	
	Aset Lancar	149.179.965.540,03	215.813.978.298,47	324.275.120.738,77	179.600.636.458,28	120.092.896.345,47	4,29%
12	Piutang Pajak daerah	27.843.396.487,75	43.664.896.230,00	49.095.597.843,00	64.782.247.559,00	81.730.597.774,00	31,84%
13	Penyisihan Piutang Pajak Daerah	(8.519.596.379,08)	(12.850.757.384,15)	(15.784.649.923,95)	(21.155.840.658)	(25.394.743.918,45)	
14	Piutang Pajak Daerah Netto	19.323.800.108,67	30.814.138.845,85	33.310.947.919,05	43.626.406.901,00	56.335.853.855,55	
15	Piutang retribusi Daerah	2.823.035.960,00	3.643.459.692,00	5.213.306.006,00	13.033.150.523,00	11.414.369.212,00	52,43%

No.	URAIAN	2020	2021	2022	2023	2024	Rata-Rata Pertumbu- han
16	Penyisihan Piutang Retribusi Daerah	-141.457.798,00	(182.172.984,60)	(260.665.300,30)	(658.130.722,75)	(578.119.907,4)	
17	Piutang Retribusi Daerah Netto	2.681.578.162,00	3.461.286.707,40	4.952.640.705,70	12.375.019.800,05	10.836.249.304,60	
18	Piutang Hasil Pengelolaan kekayaan daerah yang dipisahkan	0,00	0,00	0,00	5.499.168.782,00	0,00	
19	Piutang Lain-Lain PAD yang Sah	0,00	13.223.416.042,29	13.528.935.034,32	16.768.915.107,22	20.706.896.208,90	
20	Piutang Transfer Pemerintah Pusat	0,00	0,00	0,00	0,00	0,00	
21	Piutang Transfer Antar daerah	0,00	39.950.034.328,00	42.420.133.487,00	41.679.340.902,00	83.481.872.625,00	
22	Piutang Lainnya	43.853.298.737,79	6.587.736.034,38	9.694.390.469,38	6.787.228.385,38	6.518.481.702,38	-17,94%
23	Penyisihan piutang	-9.884.375.217,71	(12.379.054.548,20)	(13.795.194.842,62)	(16.028.225.846,88)	(19.411.462.625,22)	
24	Piutang Lainnya Netto	33.968.923.520,08	47.382.131.856,47	51.848.264.148,53	54.706.427.329,72	91.295.787.911,06	
25	Belanja dibayar dimuka	456.030.175,33	501.031.157,94	563.867.690,50	559.123.649,34	481.799.873,67	1,93%
26	Persediaan	13.708.715.538,52	11.685.388.076,06	30.418.363.613,72	31.891.747.378,57	21.430.838.946,72	29,40%
27	Jumlah Aset Lancar	219.319.013.044,63	309.657.954.942,19	445.369.204.816,27	322.759.361.516,96	300.473.426.237,07	12,65%
29	Investasi Jangka Panjang Non Permanen		2.644.925.021,00	2.644.925.021,00	2.644.925.021,00	0,00	
30	Investasi Kepada Badan Usaha Milik Negara	0,00	0,00	0,00	0,00	0,00	
31	Investasi Kepada Badan Usaha Milik Daerah	0,00	0,00	0,00	2.644.925.021,00	0,00	

No.	URAIAN	2020	2021	2022	2023	2024	Rata-Rata Pertumbu- han
32	Investasi Dalam Obligasi	0,00	0,00	0,00	0,00	0,00	
33	Investasi Dalam Proyek Pembangunan	0,00	0,00	0,00	0,00	0,00	
34	Dana Bergulir	0,00	0,00	0,00	0,00	0,00	
35	Deposito Jangka Panjang	0,00	0,00	0,00	0,00	0,00	
36	Investasi Non Permanen Lainnya	0,00	0,00	2.644.925.021,00	2.644.925.021,00	0,00	
37	Investasi Permanen Lainnya	2.644.925.021,00	2.644.925.021,00	0,00	0,00	0,00	
39	Investasi Jangka Panjang Permanen		91.297.060.001,50	94.987.305.767,50	99.116.807.048,00	100.634.616.642,31	
40	Penyertaan Modal	85.613.967.347,00	91.297.060.001,50	94.987.305.767,50	99.116.807.048,00	100.634.616.642,31	4,14%
41	Investasi - pemberian Pinjaman daerah	0,00	0,00	0,00	0,00	0,00	
	Investasi Permanen Lainnya	0,00	0,00	0,00	0,00	0,00	
	INVESTASI JANGKA PANJANG	88.258.892.368,00	93.941.985.022,50	97.632.230.788,50	101.761.732.069,00	100.634.616.642,31	3,37%
44	ASET TETAP						
45	Tanah	648.078.083.950,51	659.386.716.989,05	663.490.137.969,05	664.137.841.659,14	666.700.204.189,14	0,71%
46	Peralatan Mesin	465.989.380.800,79	578.632.755.158,18	650.727.765.430,08	734.431.481.790,36	794.445.985.677,37	14,42%
47	Gedung dan Bangunan	1.150.238.699.634,76	1.267.858.214.206,26	1.331.690.761.451,62	1.448.405.245.750,86	1.543.956.522.153,10	7,66%
48	Jalan, irigasi dan Jaringan	3.304.011.400.816,62	3.410.000.642.731,30	3.558.340.460.653,14	3.940.814.038.841,86	4.095.576.985.816,80	5,56%
49	Aset tetap Lainnya	117.403.981.416,14	117.559.831.296,15	119.737.768.696,15	121.991.806.728,15	122.975.096.953,15	1,17%

No.	URAIAN	2020	2021	2022	2023	2024	Rata-Rata Pertumbu- han
50	Konstruksi Dalam Pengerjaan	10.970.872.155,85	55.620.064.265,86	201.239.219.540,36	36.492.671.897,08	58.095.591.905,08	161,53%
51	Akumulasi Penyusutan	-1.987.920.529.855,65	(2.265.677.917.522,68)	(2,522,784,807,439.83)	(2.800.663.580.161,52)	3.085.026.414.557,16	
52	Jumlah Aset tetap	3.708.771.888.919,02	3.823.380.307.124,14	4.002.441.306.300,57	4.145.609.506.505,93	4.196.723.972.137,48	
53	DANA CADANGAN						
54	Dana Cadangan	854.764.538,18	855.001.440,78	855.242.681,18	855.483.846,18	0,00	-24,98%
55	Jumlah Dana Cadangan	854.764.538,18	855.001.440,78	855.242.681,18	855.483.846,18	0,00	-24,98%
56	PROPERTI INVESTASI						
57	Proverti Investasi Aset Tetap						
58	Proverti Investasi - Tanah				5.358.692.555,91	5.358.692.555,91	
59	Proverti Investasi - Peralatan dan Mesin				0,00	0,00	
60	Proverti Investasi - Gedung dan Bangunan				12.904.339.277,70	12.904.339.277,70	
61	Proverti Investasi - Jalan, irigasi, dan jaringan				0,00	0,00	
62	Properti Investasi - Tanah Aset Tetap Lainnya				0,00	0,00	
63	Proverti Investasi - Akumulasi Penyusutan Aset Tetap				(2.235.833.841,00)	-2.235.833.841,00	

No.	URAIAN	2020	2021	2022	2023	2024	Rata-Rata Pertumbu- han
65	Properti Investasi - Aset Tak Berwujud				0,00	0,00	
66	Properti Investasi - Akumulasi Aset Tak Berwujud				0,00	0,00	
67	Properti Investasi Aset Tidak Berwujud Netto				0,00	0,00	
68	JUMLAH PROPERTI INVESTASI				16.027.197.992,61	16.027.197.992,61	
69	ASET LAINNYA						
70	Tagihan Penjualan Angsuran	24.640.000,00	24.640.000,00	24.640.000,00	24.640.000,00	0,00	-25,00%
71	Penyisihan Tagihan Penjualan Angsuran	-12.320.000,00	(12.320.000,00)	(12.320.000,00)	(24.640.000,00)	0,00	0,00%
72	Tagihan Penjualan Angsuran Netto	12.320.000,00	12.320.000,00	12.320.000,00	0,00	0,00	
73	Tuntutan ganti Kerugian	0,00	227.000.000,00	227.000.000,00	227.000.000,00	227.000.000,00	
74	Kemitraan dengan pihak ketiga	0,00	0,00	0,00	0,00		
75	Aset Tak Berwujud	58.131.926.284,12	59.584.955.284,12	61.687.586.944,12	61.710.059.014,12	61.807.959.014,12	1,56%
76	Akumulasi Amortisasi Aset Tidak Berwujud	-45.433.086.789,51	(49.692.364.058,51)	(53.588.613.754,51)	(55.968.022.113,01)	-57.981.057.216,29	6,31%
77	Amortisasi Aset tidak Berwujud Netto	12.698.839.494,61	9.892.591.226,61	8.098.973.189,61	5.742.036.901,11	3.826.901.797,83	-25,67%
78	Aset lain-Lain	122.700.874.365,24	159.228.345.741,22	168.650.034.414,20	169.191.668.264,20	166.936.051.505,20	8,67%

No.	URAIAN	2020	2021	2022	2023	2024	Rata-Rata Pertumbu- han
79	Akumulasi Penyusutan Aset Lainnya	-104.450.697.647,23	(144.105.038.319,01)	(152.448.770.288,29)	(153.104.389.178,29)	-150.848.772.419,29	10,68%
	Amortisasi Aset Lainnya	18.250.176.718,01			16.087.279.085,91	16.087.279.085,91	
80	Dana Transfer Treasury Deposit Facility (TDF)		0,00	2.708.109.750,00	3.196.529.000,00	224.979.000,00	
81	Jumlah Aset Lainnya	30.961.336.212,62	25.255.218.647,82	27.247.667.065,52	25.252.844.987,02	20.366.159.883,74	-9,30%
82	JUMLAH ASET	4.048.165.895.082,45	4.253.090.467.177,44	4.573.545.651.652,04	4.612.266.126.917,70	4.634.225.372.893,21	3,48%
83	KEWAJIBAN						
84	KEWAJIBAN JANGKA PENDEK						
85	Utang Perhitungan Pihak Ketiga (PFK)	31.808.034,00	52.733.238,00	21.000.980,00	37.924.796,53	71.323.561,00	43,57%
86	Utang Bunga	0,00	0,00	0,00	0,00	0,00	
87	Utang Pinjaman jangka Pendek	0,00	0,00	0,00	0,00	0,00	
88	Bagian Lancar Utang Jangka Panjang	0,00	0,00	49.104.828.096,00	49.104.828.096,00	49.104.828.096,00	
89	Pendapatan diterima di muka	784.222.666,00	862.768.678,00	1.036.129.064,00	1.299.754.027,00	1.151.288.805,33	11,03%
90	Utang Belanja	23.089.830.187,00	10.635.991.232,00	42.990.203.709,92	55.677.731.535,94	79.340.819.929,77	80,57%
91	utang Jangka Pendek Lainnya	3.426.254.804,32	19.914.283.321,09	228.138.603,00	434.006.973,13	9.777.780,00	93,72%
92	Jumlah Kewajiban jangka Pendek	27.332.115.691,32	31.465.776.469,09	93.380.300.452,92	106.554.245.428,60	129.678.038.172,10	61,93%
93	KEWAJIBAN JANGKA PANJANG						

No.	URAIAN	2020	2021	2022	2023	2024	Rata-Rata Pertumbuhan
94	Utang kepada Pemerintah Pusat	0,00	0,00	0,00	0,00	0,00	
95	Utang Kepada Lembaga Keuangan Bank (LBK)	0,00	0,00	0,00	0,00	0,00	
96	Utang Kepada Lembaga Keuangan Bukan Bank	0,00	0,00	167.774.829.311,00	118.670.001.215,00	69.565.173.119,00	
97	Utang Kepada Masyarakat	0,00	0,00	0,00	0,00	0,00	
98	Jumlah Kewajiban Jangka Panjang		0,00	167.774.829.311,00	118.670.001.215,00	69.565.173.119,00	
99	JUMLAH KEWAJIBAN		31.465.776.469,09	261.155.129.763,92	225.224.246.643,60	199.243.211.291,10	
100	EKUITAS						
101	EKUITAS						
102	Ekuitas	4.020.833.779.391,13	4.221.624.690.708,35	4.312.390.521.888,12	4.387.041.880.274,10	4.434.982.161.602,11	2,49%
103	JUMLAH EKUITAS	4.020.833.779.391,13	4.221.624.690.708,35	4.312.390.521.888,12	4.387.041.880.274,10	4.434.982.161.602,11	2,49%
104	JUMLAH KEWAJIBAN DAN EKUITAS	4.048.165.895.082,45	4.253.090.467.177,44	4.573.545.651.652,04	4.612.266.126.917,70	4.634.225.372.893,21	3,48%

2.2.1.3. Aset Daerah

Analisis aset meliputi empat aspek utama, yakni aset lancar, investasi jangka panjang, aset tetap, dan aset lainnya. Selama periode 2020-2024, Kabupaten Gowa mencatatkan perkembangan aset daerah dengan rata-rata pertumbuhan 3,48 persen. Pertumbuhan tersebut terutama dikontribusi oleh aset lancar dengan rata-rata pertumbuhan mencapai 12,65 persen, kemudian investasi jangka panjang yang tumbuh sebesar 3,37 persen, untuk aset tetap yang tumbuh 3,15 persen namun untuk jumlah aset lainnya justru mengalami perlambatan yaitu sebesar -9,30 persen.

2.2.1.4. Kewajiban

Analisis yang terkait dengan kewajiban daerah, diklasifikasi ke dalam dua komponen, yakni kewajiban jangka pendek, dan kewajiban jangka panjang. Kewajiban di dalam neraca memberi gambaran tentang besar-kecilnya utang pemerintah daerah terhadap pihak ketiga. Kewajiban pemerintah daerah menggambarkan semua jenis utang pemerintah daerah yang dilakukan pada periode tahun sebelumnya. Kewajiban daerah Kabupaten Gowa selama periode 2020-2024 menunjukkan angka yang cenderung meningkat. Kewajiban daerah meningkat dengan rata-rata 234,89 persen. Semua komponen kewajiban daerah Kabupaten Gowa mengalami peningkatan pada periode ini. Peningkatan terbesar ditunjukkan oleh kewajiban jangka pendek sebesar 61,93 persen dalam lima tahun tersebut. Sedangkan untuk kewajiban jangka pendek meningkat rata-rata 14,68 persen dalam lima tahun.

Secara ringkas, struktur keuangan Kabupaten Gowa tahun 2020–2024 menunjukkan bahwa kewajiban daerah mengalami pertumbuhan yang jauh lebih cepat dibandingkan dengan ekuitas. Kewajiban jangka pendek meningkat signifikan terutama pada pos utang belanja, utang pihak ketiga, dan utang jangka pendek lainnya, yang berpotensi menekan likuiditas daerah. Sementara itu, kewajiban jangka panjang mulai muncul sejak 2022 melalui pinjaman lembaga keuangan, meskipun trennya menurun seiring pembayaran kewajiban pokok. Di sisi lain, ekuitas daerah tetap mengalami peningkatan stabil, namun pertumbuhannya relatif kecil. Kondisi ini mencerminkan adanya ketidakseimbangan antara pertumbuhan kewajiban dan ekuitas, sehingga diperlukan strategi pengendalian utang dan penguatan pendapatan asli daerah untuk menjaga keberlanjutan fiskal serta memperkuat ketahanan keuangan daerah.

2.2.1.5. Ekuitas Dana

Nilai ekuitas daerah secara konsisten mengalami peningkatan

meskipun dengan laju pertumbuhan yang relatif rendah. Pada tahun 2020, jumlah ekuitas tercatat sebesar Rp4,02 triliun dan meningkat menjadi Rp4,43 triliun pada tahun 2024, dengan rata-rata pertumbuhan hanya 2,49% per tahun. Peningkatan ini menunjukkan adanya akumulasi kekayaan bersih daerah yang terus bertambah, meskipun pertumbuhannya cenderung moderat. Jika dilihat dari total kewajiban dan ekuitas, nilai keseluruhan meningkat dari Rp4,04 triliun pada 2020 menjadi Rp4,63 triliun pada 2024, atau tumbuh rata-rata 3,48%. Pertumbuhan ini menandakan bahwa secara umum kapasitas fiskal daerah masih bertambah, namun peningkatannya belum terlalu signifikan dibandingkan dengan besarnya kebutuhan pembangunan.

2.2.2. KEBIJAKAN PENGELOLAAN KEUANGAN MASA LALU

Kebijakan pengelolaan keuangan daerah Kabupaten Gowa sebagaimana tergambar dalam APBD selama periode 2020-2024, menguraikan dua aspek penting, yakni (1) Proporsi penggunaan anggaran dan (2) Hasil analisis pembiayaan daerah. Pada dua aspek ini dicermati sejumlah kebijakan keuangan daerah khususnya yang terkait orientasi alokasi belanja daerah dan pembiayaan daerah pada kebijakan, program dan kegiatan pembangunan daerah yang dijalankan. Orientasi alokasi belanja dan pembiayaan pembangunan daerah ini sangat terkait dengan tujuan dan sasaran pembangunan yang hendak dicapai pada periode pembangunan berjalan, sehingga sangat terkait pada penguatan kapasitas terhadap pelayanan publik untuk penciptaan kesejahteraan masyarakat yang lebih baik.

2.2.2.1. Kebijakan Pendapatan Daerah: Intensifikasi dan Ekstensifikasi PAD

Kebijakan pendapatan daerah Kabupaten Gowa diarahkan pada peningkatan kapasitas fiskal yang berkelanjutan melalui upaya penguatan Pendapatan Asli Daerah (PAD) serta optimalisasi sumber-sumber pendapatan lainnya, guna memperkuat kemandirian fiskal dan mengurangi ketergantungan terhadap transfer dari pemerintah pusat. PAD berperan strategis tidak hanya sebagai indikator kapasitas fiskal, tetapi juga sebagai instrumen untuk memperluas ruang fiskal dalam mendukung pembiayaan prioritas pembangunan daerah. Selain itu, peningkatan kapasitas fiskal juga ditempuh melalui optimalisasi Dana Bagi Hasil (DBH), baik pajak maupun non pajak, khususnya yang bersumber dari pengelolaan potensi sumber daya daerah.

Arah kebijakan pengelolaan pendapatan daerah Kabupaten Gowa menekankan pada dua strategi utama, yaitu: (1) intensifikasi, melalui optimalisasi pengelolaan pendapatan yang telah ada, serta (2) ekstensifikasi, melalui pengembangan sumber-sumber pendapatan baru. Implementasi strategi tersebut dilakukan antara lain melalui: (a)

penguatan local taxing power dengan memperluas basis pajak dan retribusi daerah serta melakukan penyesuaian tarif secara selektif; (b) optimalisasi kinerja BUMD dan pengelolaan obyek PAD potensial melalui restrukturisasi sistem pengelolaan dan inovasi layanan; serta (c) pengembangan skema Kerjasama Pemerintah Swasta (KPS) dalam rangka memperkuat pembiayaan pembangunan infrastruktur dasar ekonomi yang bersifat strategis. Dengan demikian, kebijakan pendapatan daerah Kabupaten Gowa dalam RPJMD tidak hanya berfokus pada peningkatan penerimaan jangka pendek, tetapi juga diarahkan untuk memperkuat keberlanjutan fiskal dan kapasitas pembiayaan pembangunan jangka menengah dan panjang.

2.2.2.2. Proporsi Penggunaan Anggaran

Salah satu hal yang perlu dicermati adalah proporsi belanja pemenuhan kebutuhan aparatur dari total alokasi belanja daerah dan pembiayaan pengeluaran daerah. Hal ini penting untuk melihat sejauh mana kemampuan pemerintah daerah dalam menjamin kesejahteraan pegawai untuk kelancaran kegiatan pemerintahan dan pembangunan daerah yang dikendalikan oleh aparat pemerintah daerah yang tersebar pada setiap unit dan perangkat daerah terkait. Komponen-komponen belanja daerah yang tergolong dalam alokasi belanja pemenuhan kebutuhan aparatur, baik dalam kelompok belanja operasional, belanja modal, belanja tidak terduga, belanja transfer. Jenis belanja terdiri atas: belanja operasional, meliputi belanja: (1) Belanja pegawai, (2) Belanja Barang dan Jasa, (3) Belanja Bunga, (4) Belanja Subsidi (5) Belanja Hibah dan (6) Belanja Bantuan Sosial, belanja modal, belanja tidak terduga, belanja transfer meliputi (1) Belanja bagi hasil (2) Belanja Transfer. Alokasi belanja daerah tersebut menjamin kelancaran dan terselenggaranya kegiatan pemerintahan daerah, baik untuk layanan publik maupun untuk penyelenggaraan pembangunan daerah secara berkesinambungan.

Tabel 2. 135

Analisis Proporsi Belanja Pemenuhan Kebutuhan Aparatur Kabupaten Gowa Tahun 2020-2024

No.	Tahun	Total Belanja Untuk Pemenuhan Kebutuhan Aparatur (Rp)	Total Pengeluaran (Belanja + Pembiayaan Pengeluaran)	Persentase
		(a)	(b)	(a)/(b) x 100%
1	2020	1.882.261.639.920	2.029.854.046.738	92,73%
2	2021	1.804.781.925.587	1.948.735.083.093	92,61%
3	2022	1.884.121.196.569	2.311.296.089.037	81,52%
4	2023	1.996.144.644.317	2.271.088.011.709	87,89%
5	2024	2.094.397.471.152	2.224.437.615.524	94,15%

Sumber: Badan Pengelolaan Keuangan Daerah Kabupaten Gowa, Tahun 2025

Berdasarkan tabel Analisis Proporsi Belanja Pemenuhan Kebutuhan Aparatur Kabupaten Gowa Tahun 2020–2024, terlihat bahwa porsi belanja untuk kebutuhan aparatur terhadap total pengeluaran daerah masih sangat dominan, meskipun fluktuatif dari tahun ke tahun. Pada tahun 2020, proporsi belanja aparatur mencapai 92,73%, kemudian sedikit menurun menjadi 92,61% pada 2021. Penurunan cukup signifikan terjadi pada 2022, yakni turun menjadi 81,52%, yang mengindikasikan adanya pergeseran alokasi anggaran ke sektor lain di luar kebutuhan aparatur. Namun, pada tahun 2023 proporsi kembali meningkat menjadi 87,89%, dan pada 2024 bahkan naik cukup tinggi hingga 94,15%, sehingga hampir seluruh pengeluaran daerah difokuskan untuk kebutuhan aparatur.

Fenomena ini menunjukkan bahwa belanja aparatur masih sangat mendominasi struktur pengeluaran daerah Kabupaten Gowa, sehingga ruang fiskal untuk pembiayaan pembangunan sektor publik lainnya menjadi relatif terbatas. Tingginya proporsi belanja aparatur terutama disebabkan oleh beban belanja pegawai dan belanja rutin yang bersifat mandatory, sementara belanja pembangunan (public spending) cenderung lebih kecil porsinya.

2.2.2.3. Analisis Pembiayaan

Analisis pembiayaan pembangunan daerah ditujukan untuk memberikan gambaran tentang keseimbangan keuangan daerah, antara aspek pendapatan dan belanja daerah selama satu periode terakhir. Pada bagian ini akan dicermati kebijakan pembiayaan pembangunan daerah yang ditempuh dalam tiga tahun terakhir, lebih mengarah pada pembiayaan surplus atau pembiayaan defisit. Selanjutnya pada setiap kebijakan penganggaran tersebut, digambarkan komponen-komponen penerimaan untuk menutup defisit atau bahkan alokasi pengeluaran pembiayaan kalau mencapai penganggaran surplus pada saat realisasi pendapatan melebihi kebutuhan alokasi belanja daerah.

Tabel 2. 136
Perhitungan Surplus/ Defisit Riil Anggaran Kabupaten
Gowa Tahun 2020-2024

No.	Uraian	2020	2021	2022	2023	2024
1.	Realisasi Pendapatan Daerah	1.883.817.390.606	1.876.590.013.141	1.780.968.775.258	1.900.336.249.394	2.084.184.195.564
	Dikurangi realisasi:					
2.	Belanja Daerah	1.882.261.639.920	1.804.781.925.587	1.884.121.196.569	1.996.144.644.317	2.094.397.471.152

No.	Uraian	2020	2021	2022	2023	2024
3.	Pengeluaran pembiayaan	147.592.406. 819	143.953.15 7.506	427.174.8 92.467	274.943.36 7.392	130.040.1 44.373
	Surplus/ (defisit) Riil	(146.036.65 6.133)	(72.145.0 69.952)	(530.327. 313.779)	(370.751.7 62.315)	(140.253. 419.961)

Sumber: Badan Pengelolaan Keuangan Daerah Kabupaten Gowa, Tahun 2025

Berdasarkan tabel Perhitungan Surplus/Defisit Riil Anggaran Kabupaten Gowa Tahun 2020–2024, dapat dilihat bahwa kinerja fiskal daerah masih menghadapi tekanan defisit sepanjang periode lima tahun terakhir, meskipun dengan besaran yang bervariasi tiap tahunnya. Pada tahun 2020, Kabupaten Gowa mencatat defisit riil sebesar Rp146,04 miliar, sedikit membaik pada 2021 dengan penurunan defisit menjadi Rp72,15 miliar. Namun, pada 2022 defisit membengkak cukup signifikan hingga mencapai Rp530,33 miliar, yang kemungkinan besar dipengaruhi oleh meningkatnya belanja daerah dan pengeluaran pembiayaan dibandingkan dengan pendapatan yang diperoleh. Pada 2023, defisit kembali menurun menjadi Rp370,75 miliar, dan di tahun 2024 defisit lebih terkendali sebesar Rp140,25 miliar, meskipun tetap menunjukkan ketidakseimbangan antara pendapatan dan belanja. Tren ini menunjukkan bahwa meskipun pendapatan daerah cenderung meningkat setiap tahunnya, namun masih belum mampu mengimbangi kebutuhan belanja dan pembiayaan daerah yang terus meningkat.

Tabel 2. 137
Realisasi Sisa Lebih Perhitungan Anggaran Kabupaten
Gowa Tahun 2020-2024

N o.	Uraian	Realiasi 2020	Realiasi 2021	Realiasi 2022	Realiasi 2023	Realiasi 2024
1	Kas di daerah	146.784.67 7.575,03	214.179.20 4.276,47	323.586.575. 417,77	173.543.4 22.286,22	117.008.99 5.174,62
2	Kas di Bendahara Pengeluaran	731.037.15 6,00	66.819.394, 00	65.374.569,0 0	457.077.0 61,00	18.000,00
3	Kas di bendahara Penerimaan	35.321.750, 00	34.267.598, 00	0	6.357.500, 00	670.000,00
4	Kas di Dana BOS	442.238.95 8,00	9.511.000,0 0	55.081.774,0 0	9.833.900, 00	10.092.192, 00
5	Kas di Bendahara FKTP	1.186.690.1 01,00	1.524.176.0 30,00	318.717.996, 00	5.108.503. 941,40	2.797.315.6 37,85
6	Kas Lainnya	0,00	0	249.370.982, 00	475.441.7 69,66	275.805.34 1,00
7	Utang PFK	(31.808.034 ,00)	(52.733.238 ,00)	(21.000.980, 00)	(37.924.79 6,53)	(71.323.56 1,00)
8	Utang pihak ketiga lainnya	0	0	(231.648.603 ,00)	(427.739.1 93,13)	(194.704.0 00,00)
	Jumlah SILPA	149.148.15 7.506,03	215.761.24 5.060,47	324.022.471 .155,77	179.134.9 72.468,62	119.826.8 68.784,47

Sumber: Badan Pengelolaan Keuangan Daerah Kabupaten Gowa, Tahun 2025

Realisasi Sisa Lebih Perhitungan Anggaran (SiLPA) Kabupaten Gowa pada periode 2020–2024 menunjukkan fluktuasi yang mencerminkan dinamika dalam pengelolaan fiskal daerah. Pada tahun 2020, SiLPA tercatat sebesar Rp149,15 miliar dan mengalami peningkatan hingga mencapai Rp324,02 miliar pada tahun 2022. Kenaikan tersebut mengindikasikan adanya ketidaksesuaian antara kapasitas perencanaan dan realisasi belanja daerah, baik karena keterlambatan pelaksanaan program maupun efisiensi anggaran. Namun demikian, tren menurun pada tahun 2023 sebesar Rp179,13 miliar hingga mencapai Rp119,83 miliar pada tahun 2024 menunjukkan adanya perbaikan dalam efektivitas perencanaan dan pelaksanaan anggaran, sehingga gap antara alokasi dan realisasi dapat ditekan.

Struktur SiLPA sebagian besar berasal dari kas di daerah dan kas bendahara pengeluaran, sedangkan komponen pengurang utamanya adalah utang pihak ketiga dan utang PFK yang berfluktuasi cukup tajam. Kondisi ini menunjukkan bahwa pembentukan SiLPA tidak sepenuhnya mencerminkan adanya surplus pendapatan, melainkan lebih disebabkan oleh faktor penundaan kegiatan, efisiensi belanja, maupun mekanisme pencairan yang belum sepenuhnya optimal. Secara umum, capaian tersebut menegaskan bahwa Pemerintah Kabupaten Gowa perlu memperkuat konsistensi antara perencanaan, penganggaran, dan pelaksanaan program pembangunan agar tingkat SiLPA dapat ditekan pada batas yang ideal. SiLPA yang terlalu tinggi dapat mengindikasikan kurang optimalnya pelaksanaan program prioritas, sehingga manfaat pembangunan bagi masyarakat menjadi tertunda.

2.2.3. ANALISIS KEUANGAN DAERAH

2.2.3.1. Analisis Fiskal Daerah

Analisis Fiskal Daerah Kabupaten Gowa dilakukan untuk memberikan gambaran mengenai kondisi rasio keuangan APBD Tahun 2020–2024. Analisis ini bertujuan untuk menilai kualitas dan ruang fiskal Pemerintah Kabupaten Gowa melalui indikator utama yang meliputi pendapatan daerah, belanja daerah, dan pembiayaan daerah. Pada sisi pendapatan, analisis diarahkan pada rasio kemandirian daerah, ruang fiskal (fiscal space), serta rasio pajak (tax ratio). Rasio kemandirian daerah diukur dari perbandingan antara Pendapatan Asli Daerah (PAD) terhadap total pendapatan, serta rasio transfer terhadap total pendapatan. Kedua rasio ini memiliki hubungan berlawanan, di mana semakin besar kontribusi PAD menunjukkan tingkat kemandirian fiskal daerah yang semakin kuat, sementara tingginya rasio transfer mencerminkan ketergantungan terhadap pemerintah pusat maupun provinsi.

Ruang Fiskal dihitung dengan mengurangi total pendapatan daerah terhadap komponen pendapatan yang telah ditentukan penggunaannya, serta dikurangi dengan belanja wajib seperti belanja pegawai dan bunga. Rasio ini memberikan gambaran mengenai besarnya kapasitas fiskal yang dimiliki Kabupaten Gowa untuk membiayai prioritas pembangunan sesuai kebutuhan daerah. Sementara itu, rasio pajak menggambarkan keterkaitan antara penerimaan pajak daerah dengan Produk Domestik Regional Bruto (PDRB) Kabupaten Gowa, sehingga dapat menjadi indikator efektivitas pemungutan pajak daerah dalam mendukung pertumbuhan ekonomi.

Dari sisi belanja daerah, analisis dilakukan terhadap struktur belanja, antara lain rasio belanja pegawai terhadap total belanja, rasio belanja modal terhadap total belanja, serta rasio belanja per jumlah penduduk. Rasio-rasio tersebut menunjukkan kecenderungan pola belanja Pemerintah Kabupaten Gowa, apakah lebih diarahkan untuk belanja produktif yang mendorong peningkatan ekonomi daerah seperti belanja modal, ataukah cenderung lebih besar dialokasikan pada belanja aparatur seperti belanja pegawai. Dengan demikian, hasil analisis fiskal ini menjadi dasar dalam mengevaluasi kapasitas fiskal daerah sekaligus merumuskan strategi pengelolaan APBD yang lebih efisien, efektif, dan berorientasi pada pembangunan yang berkelanjutan. Analisis Fiskal Pengelolaan Keuangan daerah Kabupaten Gowa Tahun 2020-2024 dijelaskan sebagai berikut:

a. Rasio Kemandirian Keuangan Daerah

Rasio kemandirian fiskal Kabupaten Gowa ditunjukkan oleh perbandingan antara Pendapatan Asli Daerah (PAD) terhadap total pendapatan, serta rasio transfer ke daerah—termasuk di dalamnya pendapatan transfer dari pemerintah pusat atau dana perimbangan—terhadap total pendapatan. Kedua rasio ini meskipun sama-sama mencerminkan tingkat kemandirian daerah, namun memiliki makna yang berlawanan. Semakin besar rasio PAD terhadap total pendapatan, maka semakin tinggi tingkat kemandirian fiskal daerah, sedangkan semakin besar rasio transfer terhadap total pendapatan justru menunjukkan semakin rendahnya kemandirian daerah dalam membiayai belanja daerah. Oleh karena itu, daerah dengan tingkat kemandirian yang baik ditandai oleh tingginya rasio PAD disertai dengan rendahnya rasio transfer. Dalam konteks Kabupaten Gowa, kemandirian fiskal tercermin melalui kemampuan pendanaan APBD yang bersumber dari PAD, dengan komponen utama berupa Pajak Daerah, Retribusi Daerah, Hasil Pengelolaan Kekayaan Daerah yang dipisahkan, serta Lain-lain PAD yang sah. Gambaran mengenai Rasio Kemandirian Daerah Kabupaten Gowa Tahun 2020–2024 dapat dilihat pada tabel berikut.

Tabel 2. 138
Rasio Kemandirian Keuangan Daerah Kabupaten Gowa
Tahun 2020-2024

Tahun	Total Pendapatan Daerah	Total Pendapatan Transfer	Rasio Transfer terhadap Pendapatan Daerah
2020	1.883.817.390.606	1.396.731.032.740	74,14%
2021	1.876.590.013.141	1.504.212.221.783	80,16%
2022	1.780.968.775.258	1.503.052.148.106	84,40%
2023	1.900.336.249.394	1.577.264.783.814	83,00%
2024	2.084.184.195.564	1.743.142.652.857	83,64%

Sumber: Badan Pendapatan Daerah Kabupaten Gowa, Tahun 2025

Berdasarkan Tabel 2.117 tentang Rasio Kemandirian Keuangan Daerah Kabupaten Gowa Tahun 2020–2024, terlihat bahwa struktur pendapatan daerah masih sangat bergantung pada pendapatan transfer. Pada tahun 2020, rasio transfer terhadap total pendapatan daerah tercatat sebesar 74,14%, dan terus meningkat hingga mencapai titik tertinggi pada tahun 2022 yaitu 84,40%. Hal ini menunjukkan bahwa lebih dari tiga perempat pendapatan daerah berasal dari transfer pemerintah pusat, sehingga tingkat kemandirian fiskal daerah masih tergolong rendah. Meskipun terjadi peningkatan total pendapatan daerah dari Rp1,88 triliun pada tahun 2020 menjadi Rp2,08 triliun pada tahun 2024, namun peningkatan tersebut sebagian besar disumbang oleh kenaikan pendapatan transfer. Sementara itu, pendapatan asli daerah (PAD) masih belum mampu memberikan kontribusi yang signifikan terhadap pendapatan total.

b. Rasio Fiskal Daerah

Ruang Fiskal Daerah Ruang fiskal (fiscal space) dapat didefinisikan sebagai ketersediaan ruang yang cukup pada anggaran pemerintah daerah untuk menyediakan sumber daya tertentu dalam rangka mencapai suatu tujuan tanpa mengancam kesinambungan posisi keuangan pemerintah daerah atau secara sederhana dapat diartikan sebagai pengeluaran yang sifatnya tidak mengikat untuk secara bebas dialokasikan sesuai kebijakan pemerintah daerah (diskresi) untuk menggunakannya sesuai prioritas pembangunan daerah. Ruang fiskal diperoleh dari total pendapatan daerah setelah dikurang pendapatan yang sudah ditentukan peruntukannya serta belanja yang sifatnya mengikat seperti belanja pegawai dan belanja bunga.

c. Rasio Pajak Daerah

Perbandingan pajak terhadap pendapatan suatu perekonomian (ekonomi), yang dalam analisis ini disebut sebagai rasio pajak (tax ratio), merupakan perbandingan antara jumlah penerimaan pajak dengan pendapatan suatu perekonomian. Dalam konteks keuangan

daerah, rasio pajak didefinisikan sebagai perbandingan antara pajak daerah dengan Pendapatan Domestik Regional Bruto (PDRB) Atas Dasar Harga Berlaku (ADHB). Pada tingkat Kabupaten Gowa, rasio pajak mencerminkan seberapa besar kontribusi penerimaan pajak daerah terhadap keseluruhan aktivitas ekonomi masyarakat yang tercermin dari PDRB.

PDRB Kabupaten Gowa menggambarkan potensi pendapatan yang dapat dikenai pajak sekaligus menunjukkan perkembangan kegiatan ekonomi masyarakat. Semakin besar dan berkembang PDRB, maka semakin tinggi pula potensi penerimaan pajak yang dapat digali. Dengan demikian, angka rasio pajak di Kabupaten Gowa menjadi indikator penting untuk menilai kapasitas fiskal daerah, mengukur efektivitas pemungutan pajak, serta melihat sejauh mana sektor-sektor ekonomi yang ada mampu memberikan kontribusi terhadap pendapatan daerah. Rasio pajak Kabupaten Gowa juga sangat dipengaruhi oleh struktur perekonomiannya. Jika sektor-sektor unggulan daerah, seperti pertanian, perdagangan, atau jasa, berkembang dengan baik, maka potensi penerimaan pajak daerah juga akan semakin meningkat.

Tabel 2. 139
Rasio Pajak (Tax Ratio) Kabupaten Gowa Tahun 2020-2024

Tahun	Pajak Daerah (Juta Rupiah)	Nilai PDRB (Juta Rupiah)	Tax Ratio
2020	115.543,74	21.531.877,31	0,54%
2021	133.952,26	23.536.850,00	0,57%
2022	148.268,57	25.611.850,00	0,58%
2023	164.206,81	28.453.306,20	0,58%
2024	183.989,96	30.748.660,00	0,60%

Sumber: Badan Pendapatan Daerah Kabupaten Gowa, Tahun 2025

Berdasarkan Tabel 2.137 tentang Rasio Pajak (Tax Ratio) Kabupaten Gowa Tahun 2020–2024, terlihat bahwa kontribusi pajak daerah terhadap Produk Domestik Regional Bruto (PDRB) masih relatif rendah, meskipun menunjukkan tren peningkatan dari tahun ke tahun. Pada tahun 2020, nilai pajak daerah tercatat sebesar Rp115.543,74 juta dengan PDRB sebesar Rp21.531.877,31 juta, sehingga menghasilkan rasio pajak sebesar 0,54%. Angka ini terus mengalami peningkatan secara bertahap hingga mencapai 0,60% pada tahun 2024 dengan pajak daerah sebesar Rp183.989,96 juta dan PDRB Rp30.748.660,00 juta.

Kenaikan tax ratio ini mengindikasikan adanya pertumbuhan kinerja penerimaan pajak daerah seiring dengan meningkatnya

aktivitas ekonomi Kabupaten Gowa yang tercermin dari pertumbuhan PDRB. Namun demikian, meskipun mengalami tren positif, tingkat rasio pajak Kabupaten Gowa masih tergolong rendah (di bawah 1%), yang menunjukkan bahwa kontribusi pajak daerah terhadap total perekonomian belum optimal.

d. Rasio Belanja Pegawai

Rasio ini memperlihatkan rasio belanja pegawai terhadap belanja daerah. Semakin tinggi angka rasionya maka semakin besar proporsi APBD yang dialokasikan untuk belanja pegawai dan begitu sebaliknya semakin kecil angka rasio belanja pegawai maka semakin kecil pula proporsi APBD yang dialokasikan untuk belanja pegawai APBD. Gambaran kondisi belanja pegawai Kabupaten Gowa Tahun 2020-2024 dapat dilihat pada tabel berikut.

Tabel 2. 140
Rasio Belanja Pegawai Kabupaten Gowa Tahun 2020-2024

Tahun	Belanja Pegawai	Total Belanja Daerah	Rasio Belanja Pegawai terhadap Total Belanja
2020	716.976.502.117,00	1.882.261.639.920	38,09%
2021	704.369.053.408,00	1.804.781.925.587	39,03%
2022	673.995.605.735,00	1.884.121.196.569	35,77%
2023	689.212.773.446,00	1.996.144.644.317	34,53%
2024	777.551.360.502,00	2.094.397.471.152	37,13%

Sumber: Badan Pengelolaan Keuangan Daerah Kabupaten Gowa, Tahun 2025

Berdasarkan Tabel 2.138 tentang Rasio Belanja Pegawai Kabupaten Gowa Tahun 2020–2024, dapat dilihat bahwa proporsi belanja pegawai terhadap total belanja daerah mengalami fluktuasi sepanjang periode tersebut. Pada tahun 2020, belanja pegawai mencapai Rp716,97 miliar dari total belanja daerah Rp1,88 triliun, sehingga rasio belanja pegawai sebesar 38,09%. Tahun 2021, meskipun belanja pegawai sedikit menurun menjadi Rp704,36 miliar, namun karena total belanja daerah juga ikut menurun, rasionya justru naik menjadi 39,03%.

Pada tahun 2022 dan 2023, rasio belanja pegawai menunjukkan tren penurunan, yaitu masing-masing 35,77% dan 34,53%, seiring dengan meningkatnya total belanja daerah yang relatif lebih besar dibandingkan pertumbuhan belanja pegawai. Namun pada tahun 2024, meskipun belanja pegawai meningkat signifikan menjadi Rp777,55 miliar, rasio belanja pegawai kembali naik menjadi 37,13% akibat peningkatan total belanja daerah yang cukup besar (Rp2,09 triliun). Secara umum, fluktuasi ini menunjukkan bahwa porsi belanja pegawai masih cukup tinggi, yaitu berkisar antara 34–39% dari total

belanja daerah. Angka tersebut menandakan bahwa sebagian besar alokasi anggaran daerah masih terserap untuk belanja pegawai dibandingkan untuk belanja pembangunan atau belanja publik lainnya.

e. Rasio Belanja Modal

Rasio belanja modal terhadap total belanja daerah mencerminkan porsi belanja daerah yang dibelanjakan untuk belanja modal. Belanja Modal sendiri ditambah belanja barang dan jasa, merupakan belanja pemerintah yang memiliki pengaruh signifikan terhadap pertumbuhan ekonomi suatu daerah selain dari sektor swasta, rumah tangga, dan luar negeri. Oleh karena itu, semakin tinggi angka rasionya, semakin baik pengaruhnya terhadap pertumbuhan ekonomi. Sebaliknya, semakin rendah angkanya, semakin buruk pengaruhnya terhadap pertumbuhan ekonomi. Rasio Belanja Modal Kabupaten Gowa Tahun 2020-2024 dapat dilihat pada tabel berikut.

Tabel 2. 141
Rasio Belanja Modal Kabupaten Gowa Tahun 2020-2024

Tahun	Belanja Modal	Total Belanja	Rasio Belanja Pegawai terhadap Total Belanja
2020	370.451.454.171	1.882.261.639.920	19,68%
2021	340.526.505.116	1.804.781.925.587	18,87%
2022	434.874.874.985	1.884.121.196.569	23,08%
2023	433.647.190.661	1.996.144.644.317	21,72%
2024	345.037.661.509	2.094.397.471.152	16,47%

Sumber: Badan Pengelolaan Keuangan Daerah Kabupaten Gowa, Tahun 2025

Berdasarkan data rasio belanja modal Kabupaten Gowa tahun 2020–2024, terlihat bahwa alokasi belanja modal terhadap total belanja daerah mengalami fluktuasi yang cukup signifikan. Pada tahun 2020, rasio belanja modal tercatat sebesar 19,68%, namun turun pada tahun 2021 menjadi 18,87%. Kondisi ini menunjukkan bahwa pada awal periode, alokasi anggaran pembangunan infrastruktur dan investasi publik relatif masih terbatas. Tahun 2022 terjadi peningkatan yang cukup besar dengan rasio mencapai 23,08%, disusul pada tahun 2023 sebesar 21,72%, yang menggambarkan adanya prioritas pembangunan yang lebih kuat untuk mendukung pertumbuhan ekonomi daerah. Namun demikian, pada tahun 2024 terjadi penurunan tajam dengan rasio belanja modal hanya 16,47%, meskipun total belanja daerah meningkat cukup signifikan.

Fluktuasi ini menunjukkan bahwa alokasi belanja modal di Kabupaten Gowa belum konsisten, padahal belanja modal memiliki peran penting sebagai instrumen pembangunan jangka panjang yang dapat meningkatkan produktivitas masyarakat dan mendorong

pertumbuhan ekonomi. Porsi belanja modal yang rendah, terutama pada 2024, mengindikasikan ruang fiskal lebih banyak terserap oleh belanja rutin seperti belanja pegawai, sehingga berpotensi menghambat akselerasi pembangunan. Oleh karena itu, diperlukan kebijakan fiskal yang lebih seimbang dengan menjaga rasio belanja modal minimal 20% dari total belanja daerah agar investasi publik dapat berkontribusi optimal terhadap peningkatan kesejahteraan masyarakat dan pertumbuhan ekonomi Kabupaten Gowa secara berkelanjutan.

f. Rasio Belanja Per Kapita Penduduk

Rasio belanja daerah terhadap jumlah penduduk (belanja daerah perkapita) menunjukkan seberapa besar belanja yang digunakan untuk menyejahterakan per penduduk di suatu daerah. Semakin besar nilainya, semakin besar belanja yang dikeluarkan untuk menyejahterakan satu orang penduduk wilayah tersebut sehingga semakin besar kemungkinan tercapainya. Sebaliknya, semakin kecil angka rasionya, semakin kecil dana yang disediakan pemda untuk menyejahterakan penduduknya. belanja perkapita diharapkan akan lebih memperlihatkan kontribusi belanja daerah sebagai faktor pendorong pertumbuhan ekonomi.

Tabel 2. 142
Rasio Belanja Daerah Kabupaten Gowa Tahun 2020-2024

Tahun	Total Belanja	Jumlah Penduduk	Belanja Daerah per Kapita
2020	1.882.261.639.920	765.836	2.457.787
2021	1.804.781.925.587	773.315	2.333.825
2022	1.884.121.196.569	783.167	2.405.772
2023	1.996.144.644.317	799.999	2.495.184
2024	2.094.397.471.152	825.369	2.537.529

Sumber: Bappeda Kabupaten Gowa, Tahun 2025

2.2.3.2. Analisis Share APBD terhadap Nilai PDRB

Perekonomian Kabupaten Gowa berdasarkan besaran Nilai Produk Domestik Regional Bruto (PDRB) menurut pengeluaran dalam kurun periode Tahun 2020-2024 didominasi oleh komponen Konsumsi Rumah Tangga yang mencakup lebih dari separuh PDRB Sulawesi Selatan. Pengeluaran konsumsi rumah tangga ini menjadi penyumbang terbesar terhadap PDRB Kabupaten Gowa, dengan nilai yang terus meningkat dari Rp13.415,61 miliar pada tahun 2020 menjadi Rp18.233,84 miliar pada tahun 2024. Tren ini menunjukkan adanya peningkatan daya beli masyarakat serta menegaskan peran konsumsi rumah tangga sebagai motor utama pertumbuhan ekonomi

daerah. Sementara itu, pengeluaran konsumsi LNPRT (Lembaga Non Profit yang Melayani Rumah Tangga) meskipun persentasenya relatif kecil dibandingkan konsumsi rumah tangga, juga menunjukkan tren kenaikan dari Rp421,13 miliar pada tahun 2020 menjadi Rp674,47 miliar pada tahun 2024, yang menggambarkan semakin kuatnya peran lembaga non profit dalam mendukung aktivitas sosial-ekonomi.

Kontribusi PDRB menurut pengeluaran Tahun 2020-2024 disajikan pada tabel berikut.

Tabel 2. 143
Kontribusi PDRB menurut pengeluaran Kabupaten Gowa
Tahun 2020-2024 (miliar rupiah)

No	Komponen	Tahun				
		2020	2021	2022	2023	2024
1	Pengeluaran Konsumsi Rumah Tangga	13415,61	13983,5	15346,16	16942,85	18233,84
2	Pengeluaran Konsumsi LNPRT	421,13	422,96	480,44	466,79	674,47
3	Pengeluaran Konsumsi Pemerintah	2.535,18	2.632,78	2.597,61	2.616,5	2.703,61
4	Pembentukan Modal Tetap Bruto	6816,21	7350,53	7962,66	8602	9120,61
5	Perubahan Inventori	23,97	7,9	26,11	(19,01)	7,49
6	Ekspor Luar Negeri	NA	NA	NA	NA	NA
7	Impor Luar Negeri	NA	NA	NA	NA	NA
8	Net Ekspor Barang dan Jasa	(1.680,23)	(860,83)	(801,11)	(255,82)	8,64
	Total PDRB	21.531,87	23.536,84	25.611,87	28.372,32	30.748,66

Sumber: Kabupaten Gowa Dalam Angka 2025

Pengeluaran konsumsi pemerintah tumbuh relatif stabil, dari Rp2.535,18 miliar pada tahun 2020 menjadi Rp2.703,61 miliar pada tahun 2024. Hal ini menunjukkan adanya belanja pemerintah yang konsisten dalam mendukung pembangunan serta penyediaan pelayanan publik. Di sisi lain, pembentukan modal tetap bruto (PMTB) mencatat peningkatan yang cukup signifikan, dari Rp6.816,21 miliar pada tahun 2020 menjadi Rp9.120,61 miliar pada tahun 2024. Kenaikan ini menandakan penguatan investasi di Kabupaten Gowa, baik pada pembangunan infrastruktur maupun sektor riil.

Komponen perubahan inventori menunjukkan fluktuasi dengan nilai relatif kecil. Pada tahun 2022 sempat mencapai Rp26,11 miliar, namun turun drastis hingga negatif Rp19,01 miliar pada tahun 2023, sebelum kembali positif Rp7,49 miliar pada tahun 2024. Kondisi ini mencerminkan dinamika dalam pengelolaan stok dan produksi barang di daerah. Sementara itu, meskipun data ekspor dan impor luar negeri tidak tercatat secara rinci, perbaikan terlihat pada komponen net ekspor barang dan jasa. Nilainya membaik dari defisit besar sebesar

Rp(1.680,23) miliar pada tahun 2020 menjadi surplus Rp8,64 miliar pada tahun 2024, yang menunjukkan peningkatan daya saing produk daerah melalui pertumbuhan ekspor yang lebih cepat dibandingkan impor.

Selanjutnya Peran Kontribusi APBD Pemerintah Kabupaten Gowa dalam Pertumbuhan Ekonomi Kabupaten Gowa dapat dilihat dari share APBD terhadap PDRB pada komponen pengeluaran konsumsi pemerintah dan PMTB. Kontribusi APBD Kabupaten Gowa Selatan dalam waktu 5 tahun terakhir terhadap konsumsi pemerintah pada PDRB mengalami peningkatan hampir di tiap tahun sejak tahun 2020. Dimana pada tahun 2020 sebesar 74,25 persen pada tahun 2024 menjadi 77,47 persen pada Tahun 2024. Untuk lebih jelasnya kontribusi APBD terhadap PDRB pada komponen pengeluaran konsumsi pemerintah dapat dilihat pada Tabel di bawah ini:

Tabel 2. 144
Kontribusi PDRB menurut pengeluaran Kabupaten Gowa
Tahun 2020-2024

Tahun	Konsumsi Pemerintah (miliar rupiah)	Total Belanja APBD (miliar rupiah)	Share APBD terhadap Konsumsi Pemerintah
2020	2.535,18	1.882,26	74,25%
2021	2.632,78	1.804,78	68,55%
2022	2.597,61	1.884,12	72,53%
2023	2.616,50	1.996,14	76,29%
2024	2.703,61	2.094,40	77,47%

Sumber: Badan Pengelolaan Keuangan Daerah Kabupaten Gowa, Tahun 2025

Sedangkan Komponen pembentukan modal tetap bruto (PMTB) Kabupaten Gowa dalam periode 2020–2024 terus mengalami peningkatan dari Rp6.816,21 miliar pada tahun 2020 menjadi Rp9.120,61 miliar pada tahun 2024, mencerminkan adanya pertumbuhan investasi yang berkelanjutan di daerah. Namun, peran belanja modal APBD dalam mendukung PMTB cenderung fluktuatif dan relatif kecil. Total belanja modal sempat meningkat pada tahun 2022 dan 2023, namun kembali menurun pada 2024. Hal ini berimplikasi pada penurunan kontribusi belanja modal terhadap PMTB, dari 5,43 persen pada 2020 menjadi hanya 3,78 persen pada 2024. Kondisi ini menunjukkan bahwa pertumbuhan PMTB lebih banyak ditopang oleh investasi sektor swasta dan non-APBD, sementara kontribusi APBD semakin terbatas. Dengan demikian, penguatan investasi daerah tidak hanya bergantung pada belanja pemerintah, tetapi juga pada peran serta swasta dan sektor lainnya dalam mendorong pembangunan ekonomi.

Tabel 2. 145
Kontribusi APBD terhadap PDRB Pada Komponen
Pembentukan PMTB Tahun 2020-2024

Tahun	Komponen PMTB (miliar rupiah)	Total Belanja modal (miliar rupiah)	Share Belanja Modal terhadap Komponen PMTB
2020	6.816,21	370,451	5,43%
2021	7.350,53	340,527	4,63%
2022	7.962,66	434,875	5,46%
2023	8.602,00	433,647	5,04%
2024	9.120,61	345,038	3,78%

Sumber: Badan Pengelolaan Keuangan Daerah Kabupaten Gowa, Tahun 2025

2.2.4. RASIO KEUANGAN (LIKUIDITAS SOLVABILITAS)

Rasio keuangan adalah alat analisis yang digunakan untuk menilai kondisi dan kinerja keuangan suatu entitas melalui perbandingan angka-angka yang terdapat dalam laporan keuangan. Rasio ini membantu memahami kemampuan dalam membayar kewajiban, mengelola aset, menghasilkan laba, serta menilai keberlanjutan fiskal. Rasio likuiditas mengukur kemampuan jangka pendek suatu entitas dalam memenuhi kewajiban yang segera jatuh tempo menggunakan aset lancar (kas atau aset yang mudah dicairkan).

Tabel 2. 146
Rasio Lancar Kabupaten Gowa Tahun 2020-2024

Tahun	Kas	Utang Jangka Pendek	Persentase (%)
2020	149.179.965.540	27.332.115.691,32	18,32%
2021	215.813.978.298	31.465.776.469,09	14,58%
2022	324.275.120.739	93.380.300.452,92	28,80%
2023	179.600.636.458	106.554.245.428,60	59,33%
2024	120.092.896.345	129.678.038.172,10	107,98%

Sumber: Badan Pengelolaan Keuangan Daerah Kabupaten Gowa, Tahun 2025

Perkembangan rasio lancar Kabupaten Gowa pada periode 2020–2024 menunjukkan tren yang kurang stabil. Pada awal periode, rasio masih relatif rendah dengan kisaran 14–18 persen, mencerminkan keterbatasan kas dalam menutup utang jangka pendek. Pada tahun 2022, terjadi perbaikan dengan naiknya rasio menjadi 28,80 persen berkat peningkatan kas, meskipun utang jangka pendek juga meningkat cukup signifikan. Namun pada 2023 dan 2024, beban kewajiban jangka pendek melonjak tajam sementara kas justru menurun, sehingga rasio lancar melonjak hingga mencapai 107,98

persen pada 2024. Kondisi ini menggambarkan adanya tekanan serius terhadap likuiditas keuangan daerah, karena kemampuan kas dalam menutupi kewajiban jangka pendek semakin terbatas.

Rasio solvabilitas mengukur kemampuan jangka panjang suatu entitas dalam memenuhi seluruh kewajibannya (baik jangka pendek maupun jangka panjang). Rasio ini melihat apakah total aset yang dimiliki cukup untuk menutup semua utang. Rasio hutang terhadap aset Kabupaten Gowa periode 2020–2024 menunjukkan tren fluktuatif. Pada 2020–2021 rasio masih sangat rendah, masing-masing 0,68% dan 0,74%. Namun, pada 2022 terjadi lonjakan signifikan hingga 5,71%, menandakan adanya peningkatan kewajiban yang cukup besar. Tahun 2023–2024 rasio menurun menjadi 4,88% dan 4,30%, meski tetap lebih tinggi dibanding awal periode. Secara keseluruhan, rasio masih tergolong aman karena di bawah 10%, namun peningkatan di tahun 2022 menjadi catatan penting untuk kehati-hatian dalam pengelolaan kewajiban. Untuk mengetahui rincian rasio hutang terhadap aset daerah dapat dilihat pada tabel berikut.

Tabel 2. 147
Rasio Total Hutang terhadap Aset Kabupaten Gowa Tahun 2020-2024

Rasio hutang Terhadap Aset (Tahun)	Total Kewajiban	Total Aset	Persentase (%)
2020	27.332.115.691	4.048.165.895.082	0,68%
2021	31.465.776.469	4.253.090.467.177	0,74%
2022	261.155.129.764	4.573.545.651.652	5,71%
2023	225.224.246.644	4.612.266.126.918	4,88%
2024	199.243.211.291	4.634.225.372.893	4,30%

Sumber: Badan Pengelolaan Keuangan Daerah Kabupaten Gowa, Tahun 2025

2.2.5. DANA BAGI HASIL (DBH)

Dana Bagi Hasil (DBH) di Kabupaten adalah salah satu komponen Transfer ke Daerah (TKD) dari pemerintah pusat kepada pemerintah daerah. DBH diberikan untuk mendukung pelaksanaan desentralisasi fiskal sesuai dengan potensi penerimaan di daerah. Dana Bagi Hasil (DBH) merupakan salah satu sumber penting penerimaan Kabupaten Gowa yang berasal dari DBH Pajak (PPh, PBB, BPHTB) serta DBH Sumber Daya Alam.

Tabel 2. 148
Pendapatan Bagi Hasil Kabupaten Gowa Tahun 2020-2024

Tahun	Pendapatan Bagi Hasil
2020	90.192.159.355,40
2021	84.292.694.714,00
2022	111.175.477.722,00
2023	132.673.217.653,96
2024	94.989.671.158,00

Sumber: Badan Pengelolaan Keuangan Daerah Kabupaten Gowa, Tahun 2025

Pendapatan Bagi Hasil (DBH) Kabupaten Gowa mengalami fluktuasi dalam periode lima tahun terakhir. Pada tahun 2020, realisasi DBH mencapai sekitar Rp90,19 miliar, namun pada 2021 turun menjadi Rp84,29 miliar, sejalan dengan kondisi pemulihan ekonomi nasional pasca pandemi yang masih terbatas. Tahun 2022, DBH meningkat cukup signifikan menjadi Rp111,17 miliar, dan kembali melonjak pada 2023 hingga mencapai Rp132,67 miliar, yang merupakan angka tertinggi selama periode ini. Kenaikan tersebut dipengaruhi oleh peningkatan penerimaan negara dari sektor pajak serta sumber daya alam. Namun, pada 2024 DBH kembali turun menjadi Rp94,98 miliar, meski masih lebih tinggi dibanding tahun 2020–2021. Secara keseluruhan, tren DBH Kabupaten Gowa menunjukkan pola naik-turun yang dipengaruhi kondisi penerimaan negara. Hal ini menegaskan bahwa meskipun DBH menjadi sumber penting pendapatan daerah, sifatnya yang fluktuatif membuat pemerintah daerah perlu memperkuat Pendapatan Asli Daerah (PAD) agar stabilitas fiskal tetap terjaga.

2.2.6. KERANGKA PENDANAAN

Kerangka pendanaan merupakan perspektif rencana penganggaran jangka menengah Kabupaten Gowa untuk lima tahun ke depan. Sebagai suatu rencana, analisis kerangka pendanaan harus didasarkan pada asumsi makro ekonomi dan pertimbangan kondisi sosial daerah yang relevan, sebagai faktor determinan dalam penyusunan proyeksi penganggaran. Oleh karena itu, bagian ini diawali dengan penyajian proyeksi asumsi makro ekonomi dan kondisi sosial Kabupaten Gowa, yang menjadi dasar dalam perhitungan proyeksi pendapatan dan belanja daerah.

Selanjutnya, dilakukan perhitungan kerangka pendanaan daerah yang menggambarkan potensi kapasitas fiskal Kabupaten Gowa untuk dialokasikan pada belanja langsung di masa mendatang. Pada poin kapasitas fiskal riil ini, penganggaran harus mulai

menampilkan besaran anggaran berdasarkan prioritas pembangunan daerah selama lima tahun ke depan, sebagai upaya mewujudkan arah kebijakan pembangunan yang efektif dan berkelanjutan.

2.2.6.1. Asumsi Makro Ekonomi dan Kondisi Sosial Daerah

Asumsi makro ekonomi daerah dan kondisi sosial masyarakat tertentu memiliki korelasi secara langsung dan secara tidak langsung pada keuangan daerah ke depan, baik sebagai kondisi sosial ekonomi yang diinginkan maupun sebagai faktor determinan dalam mengkreasikan potensi pendapatan daerah yang mampu diperoleh ke depan. Artinya, indikator-indikator dimaksud selain menggambarkan indikator kinerja pembangunan daerah yang akan menentukan besarnya kebutuhan belanja daerah, juga menggambarkan kondisi yang menunjukkan sejumlah peluang bagi pemerintah daerah untuk memperbesar pendapatan daerahnya ke depan.

Tabel 2. 149
Proyeksi Indikator Makro Ekonomi dan Sosial Kabupaten
Gowa Tahun 2025-2030

No.	Indikator	Baseline 2024	Tahun					
			2025	2026	2027	2028	2029	2030
1	Pertumbuhan Ekonomi (%)	5,39	5,89	6,26	6,31	6,45	6,71	6,71
2	Tingkat Pengangguran Terbuka (%)	3,91	3,91	3,73	3,7	3,65	3,55	3,4
3	Indeks Gini Ratio	0,363	0,319	0,318	0,317	0,315	0,314	0,312
4	PDRB Per Kapita (Rp Juta)	3,77	40,32	55,32	70,32	85,32	100,3	115,35
5	Tingkat Kemiskinan (%)	6,85	6,85-6,36	6,36-5,26	5,33-4,56	4,33-3,26	3,33-3,26	3,33-3,26
6	Indeks Pembangunan Manusia	73,71	74,00	74,45	75,86	76,95	77,6	78,58

Sumber: Bappeda Kabupaten Gowa, Tahun 2025

Dalam lima tahun ke depan, perekonomian Kabupaten Gowa diproyeksikan terus mengalami pertumbuhan yang positif. Laju pertumbuhan ekonomi yang meningkat mencerminkan penguatan sektor-sektor produktif, termasuk pertanian, perdagangan, jasa, serta dukungan pembangunan infrastruktur. Sejalan dengan itu, tingkat pengangguran diperkirakan menurun secara bertahap, menunjukkan adanya perbaikan dalam penyerapan tenaga kerja dan tumbuhnya lapangan usaha baru, termasuk dari pengembangan UMKM dan investasi daerah. Stabilitas distribusi pendapatan juga diperkirakan terjaga, sehingga ketimpangan sosial relatif terkendali.

Dari sisi kesejahteraan masyarakat, pendapatan per kapita masyarakat diproyeksikan meningkat secara signifikan, yang sejalan dengan penurunan tingkat kemiskinan. Kondisi ini menggambarkan adanya peningkatan produktivitas dan daya beli masyarakat sebagai hasil dari pembangunan ekonomi yang inklusif. Sementara itu, kualitas sumber daya manusia yang tercermin dalam Indeks Pembangunan Manusia diproyeksikan terus membaik, seiring dengan peningkatan akses dan kualitas layanan pendidikan, kesehatan, serta standar hidup. Secara keseluruhan, asumsi makro ini menjadi dasar yang kuat untuk menyusun kerangka pendanaan Kabupaten Gowa lima tahun ke depan, dengan fokus pada penguatan kapasitas fiskal, peningkatan kemandirian daerah, serta alokasi belanja yang lebih efektif untuk mendukung prioritas pembangunan.

2.2.6.2. Proyeksi Pendapatan dan Belanja Daerah

2.2.6.2.1. Proyeksi Pendapatan Daerah

Dalam rangka mewujudkan pelaksanaan otonomi daerah yang luas, nyata dan bertanggungjawab, maka pembiayaan pemerintahan dan pembangunan daerah yang berasal dari sumber-sumber pendapatan daerah khususnya sumber-sumber PAD perlu ditingkatkan, sehingga kemandirian daerah dalam membiayai penyelenggaraan pemerintahan di daerah dapat terwujud. Hal ini diarahkan agar penerimaan, pengelolaan dan pemanfaatan sumber-sumber pendapatan daerah disesuaikan dengan kondisi dan keadaan jumlah penduduk, geografis dan luas wilayah dengan tetap memperhatikan prinsip efisiensi, efektifitas dan akuntabilitas.

Peningkatan pengelolaan pendapatan daerah melalui intensifikasi dan ekstensifikasi dengan memperhatikan aspek legalitas, keadilan, kepentingan umum, karakteristik daerah dan kemampuan masyarakat dalam rangka pemenuhan pembiayaan pelaksanaan pembangunan, penyelenggaraan pemerintahan dan pembinaan kepada masyarakat.

Kebijakan desentralisasi dalam otonomi daerah saat ini telah terbukti memberi peluang bagi daerah untuk mengoptimalkan pendapatan dari sektor-sektor penerimaan. Besarnya kewenangan pengelolaan pendapatan, membuka peluang bagi daerah untuk mengembangkan potensi dalam upaya peningkatan pendapatan asli daerah, baik yang bersumber dari penerimaan daerah berupa pajak daerah.

Dalam strategi pelaksanaannya dilakukan upaya-upaya antara lain intensifikasi pungutan dan retribusi oleh unit-unit kerja pengelola PAD tanpa membebani masyarakat, mengoptimalkan kinerja Holding Company dan melakukan pendekatan kepada pemerintah Provinsi

serta pemerintah pusat. Upaya-upaya tersebut diharapkan mampu mendorong pendapatan daerah sesuai dengan penerimaan dalam struktur Anggaran Pendapatan dan Belanja Daerah.

Penetapan target PAD harus dilakukan secara realistis sesuai potensi riil sumber-sumber pendapatan yang ada pada masing-masing unit kerja/pengelola pendapatan. Disamping itu dilakukan pula pengembangan potensi sumber-sumber pendapatan yang sudah ada dan mengupayakan ekstensifikasi sumber PAD baru yang tidak memberatkan masyarakat serta memperhitungkan kebijakan ekonomi biaya tinggi; meningkatkan pelayanan perpajakan dan retribusi daerah dengan membangun sarana prasarana dan sistem serta prosedur/mekanisme administrasi pelayanan; pendayagunaan aset-aset daerah yang dapat menghasilkan PAD; mempertahankan keseimbangan antara anggaran belanja dengan anggaran pendapatan, memobilisir potensi sumber daya dan dana masyarakat secara berkelanjutan, adil dan merata. Prinsip prudential atau kehati-hatian dalam menggunakan sumber dana menjadi komitmen bersama sehingga dalam merencanakan anggaran belanja benar-benar diupayakan sesuai dengan kemampuan keuangan daerah. Selanjutnya optimalisasi sumber-sumber pendapatan daerah sesuai potensi dan kewenangan yang didukung sumber daya aparatur pengelola pendapatan daerah serta kemampuan masyarakat dengan pendekatan kemitraan, koordinasi, pengawasan, dan penegakan hukum.

Dengan mengacu pada uraian di atas, pendapatan daerah diarahkan agar dalam penerimaan, pengelolaan dan pemanfaatannya dapat mewujudkan Kabupaten Gowa sejajar dengan kabupaten termaju lainnya di Indonesia dan menjadi daerah andalan di Sulawesi Selatan. Dengan arahan tersebut, maka kebijakan pendapatan daerah Tahun 2025-2030 meliputi:

- 1) Optimalisasi pemanfaatan dan pengelolaan pendapatan dari sumber daya yang ada. Dengan potensi sumberdaya alam yang dimiliki, khususnya bahan galian golongan C, yang masih menjadi primadona hendaknya memperhatikan pengembangan dan kelestariannya.
- 2) Intensifikasi pemungutan Pajak Bumi dan Bangunan (PBB) dan Biaya Perolehan Hak atas Tanah dan Bangunan (BPHTB). Diusahakan agar terjadi kesesuaian antara target PBB dengan potensi PBB baik sektor perkotaan maupun pedesaan yang ditunjang oleh akuratnya data potensi PBB, sarana dan prasarana pendukung yang memadai, di samping peningkatan pengawasan atas manajemen pengelolaan dan keterpaduan tugas serta pengembangan sumber daya manusia pengelola pendapatan

daerah.

- 3) Penyempurnaan dan Penambahan Jenis Pajak dan Retribusi Kebijakan desentralisasi dalam otonomi daerah saat ini telah terbukti memberi peluang bagi daerah untuk mengoptimalkan pendapatan dari sektor-sektor penerimaan. Besarnya kewenangan pengelolaan pendapatan, membuka peluang bagi daerah untuk mengembangkan potensi dalam upaya peningkatan pendapatan asli daerah, yang bersumber dari penerimaan daerah yaitu pajak daerah.

Atas dasar kewenangan yang diberikan kepada daerah untuk menggali sumber-sumber penerimaan khususnya dari sektor pajak dan retribusi, maka diperlukan evaluasi dan pengkajian ulang jenis objek pajak dan retribusi dalam rangka penyempurnaan dan penambahannya. Upaya-upaya tersebut di atas diharapkan mampu mendorong pendapatan daerah sesuai dengan penerimaan dalam struktur Anggaran Pendapatan dan Belanja Daerah. Beberapa faktor pendorong peningkatan PAD dengan meningkatkan jumlah objek dan wajib pajak serta retribusi, meningkatnya cakupan dan kualitas penyelenggaraan mobilisasi pendapatan daerah oleh OPD terkait, pemantapan kerangka regulasi dan kelembagaan pengelolaan pajak dan retribusi daerah, peningkatan sistem administrasi dan teknologi informasi mobilisasi pajak dan retribusi daerah, peningkatan tarif untuk beberapa jenis pajak dan retribusi, peningkatan nilai jual objek pajak (NJOP) pada subjek dan objek PBB-P2 dan BPHTB.

Berdasarkan Peraturan Pemerintah Nomor 12 Tahun 2019 dan Permendagri 77 Tahun 2020, struktur Pendapatan Daerah Tahun 2025 terdiri dari Pendapatan Asli Daerah, Pendapatan Transfer dan Lain-Lain Pendapatan Daerah Yang Sah. Pendapatan Asli Daerah terdiri atas Pajak Daerah, Retribusi Daerah, Hasil Pengelolaan Kekayaan Daerah yang Dipisahkan dan Lain-lain Pendapatan Asli Daerah yang Sah. Pendapatan Transfer terdiri atas Transfer Pemerintah Pusat (Dana Perimbangan, DID, Dana Otonomi Khusus, Dana Keistimewaan dan Dana Desa) dan Transfer Antar Daerah (Pendapatan Bagi Hasil dan Bantuan Keuangan). Lain-lain Pendapatan Daerah yang Sah terdiri atas Hibah, Dana Darurat, serta Lain-lain Pendapatan sesuai dengan Ketentuan Perundang-undangan. Berikut disajikan data proyeksi pendapatan daerah tahun 2025-2030 yaitu:

Tabel 2. 150
Target Pendapatan Daerah Kabupaten Gowa Tahun 2025-2030

URAIAN	RENCANA CAPAIAN	TARGET	TARGET	TARGET	TARGET	TARGET
	TAHUN 2025	TAHUN 2026	TAHUN 2027	TAHUN 2028	TAHUN 2029	TAHUN 2030
PENDAPATAN	2.198.619.977.899,00	2.213.438.853.367,00	2.226.694.038.046,00	2.318.258.210.397,00	2.413.933.627.734,00	2.494.073.078.544,00
PENDAPATAN ASLI DAERAH (PAD)	392.079.505.267,00	397.663.604.214,00	403.247.703.160,00	408.906.523.292,00	414.415.901.054,00	420.000.000.000,00
Pajak daerah	286.818.603.180,00	291.034.956.653,00	295.143.319.171,00	299.060.823.012,00	302.877.460.221,00	306.567.222.765,00
Retribusi daerah	92.626.140.159,00	93.896.000.000,00	95.273.000.000,00	96.840.000.000,00	98.507.000.000,00	100.300.000.000,00
Hasil pengelolaan keuangan daerah yang dipisahkan	5.072.397.358,00	5.097.759.345,00	5.123.246.892,00	5.148.860.626,00	5.174.601.179,00	5.200.469.185,00
Lain-lain PAD yang sah	7.562.364.570,00	7.634.888.216,00	7.708.137.097,00	7.856.839.654,00	7.856.839.654,00	7.932.308.050,00
PENDAPATAN TRANSFER	1.766.125.641.000,00	1.774.956.269.205,00	1.782.219.165.138,00	1.867.712.245.660,00	1.957.461.890.820,00	2.031.596.684.326,00
Pendapatan Transfer Pemerintah Pusat	1.686.526.341.000,00	1.694.958.972.705,00	1.701.821.882.155,00	1.786.912.976.263,00	1.876.258.625.076,00	1.949.987.402.253,00
Pendapatan Transfer Antar Daerah	79.599.300.000,00	79.997.296.500,00	80.397.282.983,00	80.799.269.397,00	81.203.265.744,00	81.609.282.073,00
LAIN-LAIN PENDAPATAN DAERAH YANG SAH	40.414.831.632,00	40.818.979.948,00	41.227.169.748,00	41.639.441.445,00	42.055.835.860,00	42.476.394.218,00
Pendapatan Hibah	0,00	0,00	0,00	0,00	0,00	0,00
Lain-lain pendapatan sesuai ketentuan peraturan perundang-undangan	40.414.831.632,00	40.818.979.948,00	41.227.169.748,00	41.639.441.445,00	42.055.835.860,00	42.476.394.218,00

2.2.6.2.2. Proyeksi Belanja Daerah

Kebijakan umum belanja daerah mengacu pada kebijakan yang tertuang dalam RPJMD Pembangunan Kabupaten Gowa merupakan payung atau dokumen induk perencanaan pembangunan yang mengarahkan seluruh kegiatan pemerintahan, pembangunan dan kemasyarakatan menjadi terpadu, menyeluruh dan berkesinambungan sehingga berkedudukan sebagai acuan bagi semua pelaku utama pembangunan dan berfungsi sebagai pedoman dalam mengembangkan program dan kegiatan pembangunan di Kabupaten Gowa. Belanja daerah mengacu pada program pembangunan daerah berdasarkan skala prioritas sesuai kemampuan keuangan daerah dengan memperhatikan aspek pro growth, pro jobs, dan pro environment serta pemerataan pengalokasian anggaran pembangunan antara dataran rendah dengan dataran tinggi secara proporsional.

Dasar norma perencanaan dan pelaksanaan anggaran, maka dalam penyusunan belanja daerah Kabupaten Gowa Tahun 2024 ini tetap diperhatikan prinsip-prinsip anggaran, yaitu prinsip keadilan, prinsip efisiensi dan efektifitas serta prinsip transparansi dan akuntabilitas anggaran.

Dalam rangka mewujudkan sinergitas rencana program dan kegiatan prioritas pembangunan daerah tahun 2024 dan menindaklanjuti Peraturan Pemerintah Nomor 12 Tahun 2019, maka kebijakan Belanja Daerah yang terdiri dari Belanja Operasi yang diarahkan kepada Belanja Pegawai, Belanja Barang dan Jasa, Belanja Bunga, Belanja Subsidi, Belanja Hibah dan Belanja Bantuan Sosial. Untuk Belanja Modal hanya terdiri dari Belanja Modal, Belanja Tidak terduga hanya terdiri dari Belanja Tidak terduga dan Belanja Transfer terdiri dari Belanja Bagi Hasil dan Belanja Bantuan Keuangan.

Kebijakan belanja daerah ini disusun berdasarkan prinsip-prinsip penganggaran dengan pendekatan anggaran berbasis kinerja, dan memperhatikan prioritas pembangunan sesuai permasalahan serta perkiraan situasi dan kondisi pada tahun mendatang, secara selektif, akuntabel dan transparan.

Disamping hal di atas Pemerintah Daerah harus memperhatikan pemenuhan Belanja Daerah di antaranya :

- a. Belanja yang bersifat mengikat merupakan belanja yang dibutuhkan secara terus menerus dan harus dialokasikan oleh pemerintah daerah dengan jumlah yang cukup untuk keperluan setiap bulan dalam tahun anggaran yang berkenaan, seperti belanja pegawai, belanja barang dan jasa;

- b. Belanja yang bersifat wajib adalah belanja untuk terjaminnya kelangsungan pemenuhan pendanaan pelayanan dasar masyarakat antara lain pendidikan, kesehatan, melaksanakan kewajiban kepada pihak ketiga, kewajiban pembayaran pokok pinjaman, bunga pinjaman yang telah jatuh tempo, dan kewajiban lainnya sesuai dengan ketentuan peraturan perundang-undangan dan
- c. Pemerintah Daerah wajib mengalokasikan Belanja untuk mendanai Urusan Pemerintahan Daerah yang besarnya telah ditetapkan sesuai dengan ketentuan peraturan perundang-undangan;

Berdasarkan Peraturan Pemerintah Nomor 12 Tahun 2009 tentang Pengelolaan Keuangan Daerah dan Peraturan Menteri Dalam Negeri Nomor 77 Tahun 2020 tentang Pedoman Teknis Pengelolaan Keuangan Daerah. Pada bab ini diuraikan mengenai kebijakan yang akan dilakukan oleh Pemerintah Kabupaten Gowa yang terkait dengan pengelolaan Belanja Daerah pada Tahun Anggaran 2025-2029.

Kebijakan belanja daerah memprioritaskan terlebih dahulu pos belanja yang wajib dikeluarkan, antara lain belanja pegawai, belanja bunga dan pembayaran pokok pinjaman, belanja subsidi, belanja bagi hasil, serta belanja barang dan jasa yang wajib dikeluarkan pada tahun yang bersangkutan. Belanja tidak langsung untuk belanja hibah, belanja sosial dan belanja bantuan kepada provinsi/kabupaten/kota/pemerintah desa, serta belanja tidak terduga disesuaikan dan diperhitungkan berdasarkan ketersediaan dana dan kebutuhan belanja langsung.

Target belanja dilakukan berdasarkan beberapa asumsi data historis dan kondisi sosial ekonomi masyarakat saat ini. Target Belanja Daerah tahun 2025-2030 disajikan pada tabel dibawah ini :

Tabel 2. 151
Target Belanja Daerah Kabupaten Gowa Tahun 2025-2030

KODE	URAIAN	PROYEKSI 2025	PROYEKSI 2026	PROYEKSI 2027	PROYEKSI 2028	PROYEKSI 2029	PROYEKSI 2030
1	BELANJA	2.198.619.977.899,00	2.213.438.853.367,00	2.226.694.038.046,00	2.318.258.210.397,00	2.413.933.627.734,00	2.494.073.078.544,00
2	BELANJA OPERASI	1.530.185.503.213,00	1.545.487.358.245,00	1.622.761.726.157,25	1.703.899.812.465,11	1.789.094.803.088,37	1.878.549.543.242,79
3	Belanja Pegawai	834.355.883.160,00	842.699.441.992,00	884.834.414.091,60	929.076.134.796,18	975.529.941.535,99	1.024.306.438.612,79
4	Belanja Barang dan Jasa	662.209.881.262,00	668.831.980.075,00	702.273.579.078,75	737.387.258.032,69	774.256.620.934,32	812.969.451.981,04
5	Belanja Bunga	11.027.666.000,00	11.137.942.660,00	11.694.839.793,00	12.279.581.782,65	12.893.560.871,78	13.538.238.915,37
6	Belanja Hibah	21.659.447.791,00	21.876.042.269,00	22.969.844.382,45	24.118.336.601,57	25.324.253.431,65	26.590.466.103,23
7	Belanja Bantuan Sosial	932.625.000,00	941.951.250,00	989.048.812,50	1.038.501.253,13	1.090.426.315,78	1.144.947.631,57
8	BELANJA MODAL	315.405.589.487,00	318.559.645.382,00	334.487.627.651,10	351.212.009.033,66	368.772.609.485,34	387.211.239.959,61
9	Belanja Modal Tanah	1.000.000,00	1.010.000,00	1.060.500,00	1.113.525,00	1.169.201,25	1.227.661,31
10	Belanja Modal Peralatan dan Mesin	54.828.846.153,00	55.377.134.615,00	58.145.991.345,75	61.053.290.913,04	64.105.955.458,69	67.311.253.231,62
11	Belanja Modal Gedung dan Bangunan	93.644.775.841,00	94.581.223.599,00	99.310.284.778,95	104.275.799.017,90	109.489.588.968,79	114.964.068.417,23
12	Belanja Modal Jalan, Jaringan, dan Irigasi	165.903.812.493,00	167.562.850.618,00	175.940.993.148,90	184.738.042.806,35	193.974.944.946,66	203.673.692.194,00
13	Belanja Modal Aset Tetap Lainnya	617.155.000,00	623.326.550,00	654.492.877,50	687.217.521,38	721.578.397,44	757.657.317,32
14	Belanja Modal Aset Lainnya	410.000.000,00	414.100.000,00	434.805.000,00	456.545.250,00	479.372.512,50	503.341.138,13
15	BELANJA TIDAK TERDUGA	6.000.000.000,00	6.060.000.000,00	6.363.000.000,00	6.681.150.000,00	7.015.207.500,00	7.365.967.875,00

KODE	URAIAN	PROYEKSI 2025	PROYEKSI 2026	PROYEKSI 2027	PROYEKSI 2028	PROYEKSI 2029	PROYEKSI 2030
16	Belanja Tidak Terduga	6.000.000.000,00	6.060.000.000,00	6.363.000.000,00	6.681.150.000,00	7.015.207.500,00	7.365.967.875,00
17	BELANJA TRANSFER	249.898.518.881,00	252.397.504.070,00	265.017.379.273,50	278.268.248.237,18	292.181.660.649,03	306.790.743.681,49
18	Belanja Bagi Hasil	31.356.300.281,00	31.669.863.284,00	33.253.356.448,20	34.916.024.270,61	36.661.825.484,14	38.494.916.758,35
19	Belanja Bantuan Keuangan	218.542.218.600,00	220.727.640.786,00	231.764.022.825,30	243.352.223.966,57	255.519.835.164,89	268.295.826.923,14

2.2.6.2.3. Kebijakan dan proyeksi Pembiayaan Daerah

Pembiayaan merupakan setiap penerimaan yang perlu dibayar kembali dan/atau pengeluaran yang akan diterima kembali, baik pada Tahun Anggaran berkenaan maupun pada tahun-tahun Anggaran berikutnya. Pembiayaan neto digunakan untuk menggunakan surplus anggaran atau menutup defisit anggaran. Pembiayaan Daerah adalah semua penerimaan yang perlu dibayar kembali dan/atau pengeluaran yang akan diterima kembali, baik pada tahun anggaran yang bersangkutan maupun pada tahun-tahun anggaran berikutnya yang meliputi transaksi keuangan untuk menutup defisit atau memanfaatkan surplus. Pembiayaan Daerah terdiri dari Penerimaan Pembiayaan dan Pengeluaran Pembiayaan.

a. Arah Kebijakan Penerimaan Daerah

Pada Tahun 2024 Pemerintah Daerah tidak memproyeksikan Sisa Lebih Perhitungan Tahun Anggaran Sebelumnya (SiLPA) Tahun 2023 walaupun kenyataannya bahwa setiap tahun terdapat Sisa Lebih Perhitungan Tahun Anggaran Sebelumnya (SiLPA). Tidak diproyeksikan SiLPA karena pada SiLPA terdiri dari sisa-sisa anggaran pada tahun berjalan dan dalam penyajiannya harus diuraikan secara rinci, sementara pemerintah daerah masih menentukan proyeksi kegiatan mana saja yang memiliki sisa anggaran pada tahun berjalan.

b. Arah Kebijakan Pengeluaran Daerah

Kebijakan Pengeluaran Pembiayaan Daerah Tahun Anggaran 2024 yaitu pembayaran Cicilan Pokok Utang yang Jatuh Tempo kepada PT. Sarana Multi Infrastruktur (SMI) sebagaimana diatur Perjanjian Pemberian Pinjaman Nomor PERJ-205/SMI/1221 tanggal 29 Desember 2021 sebagaimana telah diubah terakhir dengan Perjanjian Pemberian Pinjaman Nomor PERJ-095C/SMI/0922 tanggal 1 Agustus 2022.

Penerimaan pembiayaan yang diharapkan Pemerintah Daerah Kabupaten Gowa adalah Sisa Lebih Perhitungan Anggaran (SiLPA) dan Penerimaan piutang daerah, proyeksi Pembiayaan Daerah lima tahun kedepan (2025-2029) dilakukan untuk memperoleh gambaran sisa riil perhitungan anggaran.

Lebih lanjut, berdasarkan hasil Arah Kebijakan penerimaan pembiayaan daerah dan Pengeluaran Pembiayaan Daerah Tahun 2025 Proyeksi/target pembiayaan daerah dengan Strukturnya berpedoman kepada berpedoman kepada Peraturan Pemerintah Nomor 12 Tahun 2019 tentang pengelolaan keuangan daerah dan Peraturan Menteri Dalam Negeri Nomor 77 Tahun 2020 tentang Pedoman Teknis Pengelolaan Keuangan Daerah.

Pembiayaan Daerah Netto diasumsikan mengalami penurunan apabila dibandingkan dengan target APBD Tahun 2024. Asumsi penurunan Pembiayaan Daerah Netto disebabkan pada pos Penerimaan Pembiayaan, SiLPA diasumsikan sebesar Rp.50.000.000.000,-. Proyeksi/target Pembiayaan Daerah disajikan dalam tabel di bawah ini.

Tabel 2. 152
Target Pembiayaan Daerah Kabupaten Gowa Tahun 2025-2030

URAIAN	Proyeksi 2025	Proyeksi 2026	Proyeksi 2027	Proyeksi 2028	Proyeksi 2029	Proyeksi 2030
PEMBIAYAAN	50.000.000.000	50.000.000.000	50.000.000.000	50.000.000.000	50.000.000.000	50.000.000.000
PENERIMAAN PEMBIAYAAN	50.000.000.000	50.000.000.000	50.000.000.000	50.000.000.000	50.000.000.000	50.000.000.000
Sisa Lebih Perhitungan Anggaran Tahun Sebelumnya	50.000.000.000	50.000.000.000	50.000.000.000	50.000.000.000	50.000.000.000	50.000.000.000
Penerimaan Pinjaman Daerah	-	-	-	-	-	-
Penerimaan Kembali Pemberian Pinjaman Daerah	-	-	-	-	-	-
Penerimaan Pembiayaan Lainnya Sesuai dengan Ketentuan Peraturan Perundang-Undangan	-	-	-	-	-	-
PENGELUARAN PEMBIAYAAN	50.000.000.000	50.000.000.000	50.000.000.000	50.000.000.000	50.000.000.000	50.000.000.000
Penyertaan Modal Daerah	-	-	-	-	-	-
Pembayaran Cicilan Pokok Utang yang Jatuh Tempo	50.000.000.000	50.000.000.000	50.000.000.000	50.000.000.000	50.000.000.000	50.000.000.000
Pemberian Pinjaman Daerah	-	-	-	-	-	-

2.2.7. PENGHITUNGAN KERANGKA PENDANAAN

Analisis kerangka pendanaan bertujuan untuk menghitung kapasitas riil keuangan daerah untuk mengetahui kemampuan pendanaan prioritas pembangunan yang dialokasikan kedalam 3 (tiga) prioritas yaitu: Prioritas Pertama, untuk membiayai belanja wajib dan mengikat serta pemenuhan penerapan pelayanan dasar; Prioritas Kedua, untuk membiayai belanja pemenuhan visi misi Kepala Daerah; dan Prioritas Ketiga, untuk membiayai belanja penyelenggaraan urusan pemerintahan lainnya.

Rencana penggunaan Kapasitas Riil Kemampuan Keuangan Daerah Kabupaten Gowa selama 5 tahun yang akan datang, dipergunakan untuk membiayai 3 kelompok prioritas sebagai berikut :

1. Prioritas Pertama untuk membiayai belanja wajib yang ketentuannya diatur didalam peraturan perundang-undangan, antara lain :
 - a. Belanja Fungsi Pendidikan, bahwa anggaran pendidikan sekurang-kurangnya 20 persen dari APBD berdasarkan Undang-Undang No. 20 Tahun 2003 tentang Sistem Pendidikan Nasional;
 - b. Belanja Fungsi Kesehatan sesuai Undang-Undang No. 17 Tahun 2023 tentang Kesehatan, Pemerintah Provinsi Sulawesi Selatan berencana tetap mengalokasikan minimal 10 persen dari APBD;
 - c. Belanja Infrastruktur pelayanan publik, paling rendah 40 persen dari total belanja daerah tidak termasuk belanja bagi hasil dan/atau transfer kepada Daerah dan/atau desa berdasarkan Peraturan Pemerintah Nomor 1 Tahun 2024 tentang Harmonisasi Kebijakan Fiskal Nasional; dan
 - d. Belanja wajib yang didanai dari pendapatan pajak daerah dan retribusi daerah yang telah ditentukan penggunaannya. Selain itu, prioritas pertama juga dialokasikan dalam mendukung prioritas nasional.
2. Prioritas Kedua untuk memenuhi belanja dalam rangka menjalankan visi misi Bupati dan Wakil Bupati terpilih tahun 2025 – 2030 dan Prioritas ketiga digunakan untuk membiayai prioritas penyelenggaraan Pemerintah Daerah lainnya. Nilai kapasitas riil pemerintah Kabupaten Gowa tahun 2025–2030, pembagian alokasi anggaran kapasitas riil ditunjukkan pada tabel berikut :

Tabel 2. 153
Kapasitas Riil Kemampuan Keuangan Daerah Kabupaten Gowa untuk Mendanai Pembangunan Daerah Tahun 2025 – 2030

No.	Uraian	Sesuai Permendagri 62 Tahun 2017					
		Proyeksi (Rp.)					
		2025	2026	2027	2028	2029	2030
1	Pendapatan	2.198.619.977.899,00	2.213.438.853.367,00	2.226.694.038.046,00	2.318.258.210.397,00	2.413.933.627.734,00	2.494.073.078.544,00
2	Dana Alokasi Umum	1.429.102.985.634	1.438.735.254.689	1.447.351.124.730	1.506.867.836.758	1.569.056.858.027	1.621.147.501.054
3	Dana Bagi Hasil	134.922.107.280	135.596.717.816	136.145.750.572	142.953.038.101	150.100.690.006	155.998.992.180
Total Penerimaan		3.762.645.070.813,35	3.787.770.825.871,95	3.810.190.913.348,30	3.968.079.085.256,09	4.133.091.175.767,18	4.271.219.571.777,84
4	Belanja Pegawai	834.355.883.160,00	842.699.441.992,00	884.834.414.091,60	929.076.134.796,18	975.529.941.535,99	1.024.306.438.612,79
Kapasitas Riil Kemampuan Keuangan		2.928.289.187.653,35	2.945.071.383.879,95	2.925.356.499.256,70	3.039.002.950.459,91	3.157.561.234.231,19	3.246.913.133.165,05

Sumber: Badan Pengelolaan Keuangan Daerah Kabupaten Gowa, Tahun 2025

Proyeksi pendapatan daerah Kabupaten Gowa menunjukkan tren peningkatan setiap tahun, dari Rp2,19 triliun pada 2025 menjadi Rp2,49 triliun pada 2030, mencerminkan adanya potensi pertumbuhan penerimaan baik dari transfer pusat maupun pendapatan asli daerah. Komponen terbesar masih berasal dari Dana Alokasi Umum (DAU) yang mendominasi struktur pendapatan, yakni sebesar Rp1,42 triliun pada 2025 dan naik hingga Rp1,62 triliun pada 2030, menandakan bahwa ketergantungan fiskal Kabupaten Gowa terhadap pemerintah pusat masih cukup tinggi. Sementara itu, Dana Bagi Hasil (DBH) berkontribusi relatif kecil namun konsisten meningkat dari Rp134,92 miliar pada 2025 menjadi Rp155,99 miliar pada 2030, meski kontribusinya terhadap kapasitas fiskal masih terbatas. Secara keseluruhan, total penerimaan daerah tumbuh dari Rp3,76 triliun pada 2025 menjadi Rp4,27 triliun pada 2030, sejalan dengan perkembangan komponen pendapatan lainnya. Dari sisi pengeluaran, belanja pegawai diproyeksikan meningkat dari Rp834,35 miliar pada 2025 menjadi Rp1,02 triliun pada 2030, namun porsinya terhadap total penerimaan masih terkendali sehingga tidak terlalu membebani kapasitas fiskal. Dengan demikian, kapasitas riil keuangan daerah yang tersedia untuk pembangunan meningkat dari Rp2,92 triliun pada 2025 menjadi Rp3,24 triliun pada 2030, yang menunjukkan ruang fiskal Kabupaten Gowa semakin luas untuk membiayai program pembangunan berkelanjutan.

Berdasarkan proyeksi 2025–2030, kondisi keuangan daerah Kabupaten Gowa menunjukkan arah yang positif dengan pertumbuhan pendapatan dan kapasitas fiskal yang stabil. Pendapatan daerah diproyeksikan meningkat dari Rp2,19 triliun pada tahun 2025 menjadi Rp2,49 triliun pada 2030, yang sebagian besar masih ditopang oleh Dana Alokasi Umum (DAU) dari pemerintah pusat. Dana Bagi Hasil (DBH) memberikan kontribusi kecil namun konsisten meningkat, sementara belanja pegawai yang juga mengalami kenaikan masih dalam batas wajar sehingga tidak menekan kapasitas fiskal daerah. Secara keseluruhan, kapasitas riil keuangan daerah tumbuh dari Rp2,92 triliun pada tahun 2025 menjadi Rp3,24 triliun pada tahun 2030. Hal ini memberikan ruang yang lebih luas bagi Pemerintah Kabupaten Gowa untuk membiayai pembangunan daerah secara berkelanjutan.

2.3. PERMASALAHAN DAN ISU STRATEGIS

2.3.1 PERMASALAHAN PEMBANGUNAN DAERAH

Permasalahan pembangunan daerah menjelaskan perbedaan hasil pembangunan daerah yang ingin dicapai dalam periode tertentu dengan kondisi riil saat perencanaan pembangunan dibuat. Permasalahan pembangunan daerah ini diklasifikasi dalam dua level permasalahan yaitu permasalahan pada level makro (untuk penentuan prioritas dan sasaran pembangunan daerah) dan permasalahan pada level mikro (untuk penentuan program prioritas daerah menurut urusan pemerintahan, baik urusan wajib dan urusan pilihan maupun urusan penunjang). Suatu permasalahan daerah dianggap memiliki nilai prioritas jika berhubungan dengan tujuan dan sasaran pembangunan, termasuk di dalamnya prioritas lain dari kebijakan nasional/provinsi yang bersifat mandatori. Permasalahan untuk penentuan prioritas dan sasaran pembangunan daerah dirumuskan dengan menggunakan tiga tingkatan masalah, yaitu masalah pokok, masalah, dan akar masalah. Masalah pokok adalah masalah yang bersifat makro bagi daerah, dipecahkan melalui rumusan misi, tujuan dan sasaran. Sementara Masalah adalah uraian dari beberapa penyebab dari masalah pokok, dipecahkan melalui rumusan strategi, sedangkan akar masalah adalah uraian yang lebih rinci dari penyebab masalah, dan dipecahkan melalui arah kebijakan. Penuntasan permasalahan pembangunan daerah merupakan salah satu esensi dari tujuan pembangunan daerah, sehingga kesejahteraan masyarakat dapat ditingkatkan tahap demi tahap.

Permasalahan pembangunan daerah menjadi salah satu rujukan utama dalam merumuskan strategi dan arah kebijakan pembangunan daerah. Permasalahan pembangunan daerah bersifat kompleks, baik bersumber dari permasalahan sektoral maupun wilayah. Dari hasil evaluasi terhadap gambaran umum kondisi daerah, telah teridentifikasi sejumlah permasalahan untuk penentuan prioritas dan sasaran pembangunan daerah dan isu strategis daerah yang ingin diselesaikan dalam lima tahun ke depan, pada bab ini menjelaskan beberapa permasalahan pembangunan daerah, sektoral atau permasalahan menurut urusan pemerintahan urusan wajib masalah pembangunan.

1. Rendahnya Kualitas Lingkungan Hidup akibat Pengelolaan Lingkungan yang Belum Optimal

Kondisi lingkungan hidup di Kabupaten Gowa masih menghadapi tantangan serius yang menunjukkan adanya kerentanan ekosistem dan gejala degradasi lingkungan. Hal ini tercermin dari capaian Indeks Kualitas Lingkungan Hidup (IKLH) yang berfluktuasi pada kategori sedang hingga baik. Meskipun terdapat perbaikan, capaian ini menegaskan bahwa kualitas lingkungan masih rentan terhadap tekanan pembangunan dan perubahan iklim.

Kerentanan ekosistem semakin nyata seiring meningkatnya tekanan terhadap sumber daya alam dan lingkungan. Alih fungsi lahan pertanian dan kawasan hutan menjadi permukiman, industri, maupun infrastruktur telah mengurangi tutupan hijau, khususnya di wilayah dataran rendah yang mengalami pertumbuhan penduduk pesat. Akibatnya, fungsi ekologis menurun, daya dukung lingkungan melemah, serta potensi banjir dan longsor meningkat. Selain itu, praktik pertanian yang masih bergantung pada pupuk kimia dan pola pengelolaan lahan yang kurang ramah lingkungan memicu degradasi tanah, menurunkan kesuburan, serta berpotensi mengancam produktivitas pertanian sebagai sektor penopang utama ekonomi Gowa.

Di sisi lain, kualitas sumber daya air juga tertekan akibat pencemaran limbah rumah tangga dan berkurangnya fungsi daerah resapan, sehingga berpotensi mengganggu ketersediaan air bersih. Sementara itu, pengelolaan sampah tetap menjadi persoalan mendasar karena persentase sampah yang tertangani menurun, serta upaya pengurangan sampah melalui prinsip 3R (Reuse, Reduce, Recycle) masih perlu ditingkatkan. Ketergantungan pada penanganan akhir tanpa pengurangan sejak sumber memperparah beban lingkungan, meningkatkan risiko pencemaran tanah dan air.

Kerentanan ekosistem juga terlihat dari berkurangnya keanekaragaman hayati di kawasan hutan dan daerah aliran sungai akibat tekanan aktivitas manusia. Hal ini diperburuk oleh rendahnya kesadaran sebagian masyarakat dalam menjaga lingkungan, seperti perilaku membuang sampah sembarangan dan penggunaan plastik sekali pakai. Fluktuasi kualitas air dan udara

yang cenderung tidak stabil semakin menegaskan rapuhnya daya dukung lingkungan.

2. Keterbatasan Pangan dan Energi

Ketahanan pangan dan energi di Kabupaten Gowa masih menghadapi berbagai tantangan yang perlu menjadi perhatian strategis dalam pembangunan daerah. Dari sisi pangan, meskipun Gowa dikenal sebagai salah satu lumbung pangan di Sulawesi Selatan, keberlanjutan produksi pangan menghadapi tekanan yang cukup besar. Alih fungsi lahan pertanian ke sektor permukiman dan infrastruktur seiring pertumbuhan penduduk terus mengurangi luas lahan produktif. Di sisi lain, produktivitas pertanian cenderung stagnan karena masih tingginya ketergantungan petani pada pupuk kimia, teknik budidaya tradisional, serta degradasi kualitas tanah. Kondisi ini diperburuk oleh kerentanan terhadap perubahan iklim, seperti curah hujan ekstrem, banjir, dan kekeringan, yang mengganggu siklus tanam serta menurunkan hasil produksi. Selain itu, distribusi dan rantai pasok pangan di beberapa wilayah pedesaan belum sepenuhnya efisien, sehingga berdampak pada fluktuasi harga dan keterbatasan akses pangan bagi masyarakat.

Dari sisi energi, Kabupaten Gowa masih sangat bergantung pada energi fosil dan pasokan listrik dari sistem interkoneksi Sulawesi Selatan, sementara pemanfaatan energi baru terbarukan (EBT) seperti tenaga air, surya, dan biomassa masih sangat terbatas. Ketergantungan ini menjadikan Gowa rentan terhadap gejolak harga energi global dan potensi gangguan pasokan. Selain itu, pola konsumsi energi yang belum efisien di sektor rumah tangga, transportasi, maupun industri turut menambah beban energi dan emisi lingkungan. Hal ini diperparah oleh terbatasnya infrastruktur energi ramah lingkungan, sehingga peluang pemanfaatan potensi EBT di wilayah Gowa belum tergarap optimal.

Ketersediaan pangan khususnya cadangan beras dan jagung mengalami fluktuasi yang cukup tajam. Kondisi ini mencerminkan adanya persoalan mendasar, antara lain tingginya ketergantungan pada produksi lokal yang sangat dipengaruhi oleh musim, curah hujan, serta dampak perubahan iklim. Alih fungsi lahan pertanian menjadi permukiman dan infrastruktur juga mengurangi kapasitas produksi pangan, sementara degradasi lingkungan dan penurunan

kualitas tanah akibat praktik pertanian yang tidak ramah lingkungan semakin memperburuk produktivitas. Selain itu, lemahnya sistem cadangan dan distribusi pangan daerah menjadikan pasokan pangan rentan terganggu saat produksi menurun, ditambah rendahnya diversifikasi pangan yang membuat masyarakat masih bergantung pada komoditas utama, yaitu beras dan jagung.

Permasalahan ini berdampak langsung pada kerentanan ketahanan pangan masyarakat, khususnya kelompok berpendapatan rendah yang sangat terpengaruh oleh fluktuasi harga bahan pokok. Ketidakstabilan pasokan pangan juga berpotensi menekan kesejahteraan petani akibat menurunnya produktivitas dan pendapatan, serta berisiko menimbulkan gejolak sosial apabila terjadi kelangkaan pangan. Lebih jauh, praktik pertanian yang masih boros energi dan input kimia turut memperburuk degradasi lingkungan dan ketergantungan energi, sehingga menambah kompleksitas persoalan dalam menjaga ketahanan pangan dan energi secara berkelanjutan di Kabupaten Gowa.

3. Keterbatasan Infrastruktur Digital dan Pemanfaatan Ekonomi Kreatif yang belum Optimal

Permasalahan keterbatasan infrastruktur digital di Kabupaten Gowa masih cukup menonjol, khususnya pada wilayah pedesaan dan daerah dengan topografi perbukitan yang sulit dijangkau jaringan telekomunikasi. Meskipun sebagian besar kawasan perkotaan seperti Sungguminasa telah memiliki akses internet relatif memadai, namun kesenjangan digital masih terjadi di kecamatan-kecamatan yang jauh dari pusat kota. Kondisi ini membatasi akses masyarakat terhadap layanan publik berbasis digital, pembelajaran daring, serta peluang ekonomi digital yang semakin berkembang.

Sementara itu, pemanfaatan ekonomi kreatif di Kabupaten Gowa belum maksimal, meskipun daerah ini memiliki potensi besar, baik dari sisi pariwisata, kuliner, kriya, maupun produk budaya lokal. Banyak pelaku UMKM dan industri kreatif masih menghadapi kendala dalam pemasaran digital, keterbatasan inovasi produk, serta akses pembiayaan. Rendahnya literasi digital dan

minimnya perlindungan terhadap hak kekayaan intelektual juga membuat daya saing ekonomi kreatif Gowa belum optimal.

4. Masih Tingginya Angka Pengangguran

Permasalahan pengangguran di Kabupaten Gowa masih bersifat fluktuatif dan memerlukan intervensi kebijakan yang lebih terarah dan berkelanjutan. Tingginya angka pengangguran terbuka di Kabupaten Gowa disebabkan oleh beberapa faktor mendasar. Salah satu faktor utama adalah rendahnya kualitas sumber daya manusia, yang menyebabkan tidak sesuainya kompetensi pencari kerja dengan kebutuhan pasar tenaga kerja. Ketersediaan pendidikan vokasional yang ada belum mampu menjembatani kesenjangan antara kurikulum pelatihan dengan kebutuhan dunia usaha dan industri (*mismatch*). Selain itu, struktur kegiatan ekonomi daerah yang masih dominan padat modal dibandingkan padat karya turut membatasi penciptaan lapangan kerja baru, khususnya bagi tenaga kerja berpendidikan menengah ke bawah. Ketidakstabilan kondisi ekonomi nasional dan daerah juga berdampak terhadap penyerapan tenaga kerja secara umum.

Masalah ketenagakerjaan merupakan isu penting dalam pembangunan daerah karena menyangkut berbagai aspek kehidupan masyarakat, baik dari sisi sosial maupun ekonomi. Tingginya angka pengangguran berpotensi menimbulkan gejala sosial seperti meningkatnya angka kriminalitas dan ketimpangan sosial. Oleh karena itu, perluasan kesempatan kerja bukan hanya bertujuan menciptakan nilai ekonomi, tetapi juga memiliki nilai kemanusiaan karena dapat meningkatkan harga diri dan kesejahteraan masyarakat. Kebijakan pembangunan ke depan harus difokuskan tidak hanya pada penciptaan lapangan kerja baru, tetapi juga pada optimalisasi penggunaan tenaga kerja secara penuh melalui program pelatihan kerja, pemberdayaan ekonomi produktif, serta mendorong pertumbuhan sektor-sektor padat karya yang menyerap banyak tenaga kerja lokal.

5. Permasalahan Pembangunan Sumber Daya Manusia

Sumber daya manusia merupakan salah satu pilar utama dalam pembangunan daerah, namun kualitas dan kapasitas SDM di Kabupaten Gowa masih menghadapi tantangan yang cukup kompleks. Meskipun terdapat kemajuan dalam hal akses terhadap pendidikan dan layanan kesehatan, kualitas penyelenggaraan dan

capaian pembangunan manusia belum sepenuhnya optimal. Hal ini tercermin dari capaian Indeks Pembangunan Manusia (IPM) Kabupaten Gowa yang masih berada di bawah rata-rata IPM Provinsi Sulawesi Selatan maupun nasional. Keteringgalan ini mengindikasikan adanya kesenjangan dalam aspek pendidikan, kesehatan, dan standar hidup masyarakat.

Permasalahan utama dalam pembangunan SDM di Gowa dapat dikelompokkan ke dalam beberapa aspek. Pertama, dari sisi pendidikan, masih rendahnya rata-rata lama sekolah dan terbatasnya capaian pendidikan menengah, khususnya di wilayah perdesaan, menunjukkan bahwa akses terhadap pendidikan berkualitas belum merata. Tingkat partisipasi pendidikan lanjutan juga masih perlu ditingkatkan, terutama untuk kelompok usia produktif. Kedua, pada sektor kesehatan, meskipun cakupan layanan dasar semakin meluas, permasalahan seperti tingginya prevalensi stunting, keterbatasan tenaga medis di wilayah terpencil, dan rendahnya kesadaran masyarakat terhadap pola hidup bersih dan sehat masih menjadi tantangan serius.

Ketiga, pada aspek ekonomi, rendahnya daya saing angkatan kerja lokal tercermin dari tingginya tingkat pengangguran terbuka, khususnya di kalangan usia muda dan lulusan pendidikan menengah. Hal ini menandakan adanya ketidaksesuaian antara kompetensi tenaga kerja dengan kebutuhan dunia usaha dan industri. Keterbatasan akses pelatihan vokasional, minimnya keterampilan berbasis teknologi, serta lemahnya budaya inovasi turut memperburuk posisi daya saing tenaga kerja daerah dalam menghadapi transformasi digital dan persaingan pasar kerja regional.

Dengan laju pertumbuhan penduduk yang terus meningkat, permasalahan dalam pembangunan SDM berpotensi menambah beban sosial dan ekonomi daerah apabila tidak segera ditangani secara komprehensif dan terstruktur. Oleh karena itu, dibutuhkan strategi pembangunan SDM yang lebih progresif dan adaptif, mulai dari peningkatan kualitas dan pemerataan layanan pendidikan dan kesehatan, penguatan sistem pelatihan kerja berbasis kebutuhan industri, hingga penciptaan ekosistem ketenagakerjaan yang inklusif, produktif, dan selaras dengan potensi lokal serta dinamika ekonomi digital.

6. Melambatnya Pertumbuhan Ekonomi

Pertumbuhan ekonomi yang melambat menjadi salah satu permasalahan strategis dalam pembangunan Kabupaten Gowa. Setelah mengalami penurunan akibat pandemi COVID-19, perekonomian daerah sempat menunjukkan pemulihan yang signifikan. Namun, tren ini tidak berlangsung secara konsisten. Pertumbuhan ekonomi kembali melambat dan terus mengalami fluktuasi, menunjukkan bahwa fondasi ekonomi daerah belum cukup kuat untuk menopang pertumbuhan yang berkelanjutan dan inklusif.

Kondisi ini mencerminkan berbagai tantangan struktural yang dihadapi Kabupaten Gowa dalam konteks pembangunan saat ini. Ketergantungan terhadap sektor-sektor tertentu yang kurang responsif terhadap dinamika ekonomi global dan digitalisasi menjadi hambatan utama. Selain itu, masih rendahnya produktivitas sektor informal dan UMKM, terbatasnya inovasi dan teknologi dalam proses produksi, serta minimnya nilai tambah dari sektor primer turut melemahkan daya saing ekonomi lokal.

Di sisi lain, tantangan eksternal seperti perubahan iklim, disrupsi teknologi, ketidakpastian ekonomi global, dan peningkatan urbanisasi menuntut adanya strategi pembangunan yang lebih adaptif. Sementara dari sisi internal, belum meratanya kualitas sumber daya manusia, keterbatasan infrastruktur dasar dan konektivitas antarwilayah, serta belum optimalnya belanja publik dalam mendukung program-program produktif menjadi faktor yang perlu mendapatkan perhatian serius.

Tantangan tersebut semakin diperkuat oleh realitas pertumbuhan penduduk Kabupaten Gowa yang terus meningkat dari tahun ke tahun. Peningkatan jumlah penduduk secara langsung berimplikasi pada naiknya kebutuhan akan pelayanan dasar seperti pendidikan, kesehatan, perumahan, transportasi, serta kesempatan kerja. Ketika pertumbuhan ekonomi melambat dan tidak mampu mengimbangi dinamika demografi ini, maka akan terjadi tekanan besar terhadap kapasitas fiskal dan sosial daerah. Hal ini berpotensi memicu peningkatan pengangguran, kemiskinan, ketimpangan pendapatan, serta menurunnya kualitas hidup masyarakat. Selain itu, pertumbuhan penduduk yang tidak diiringi

dengan peningkatan produktivitas juga menimbulkan tekanan terhadap daya dukung lingkungan dan infrastruktur.

Oleh karena itu, perencanaan pembangunan daerah perlu diarahkan untuk memperkuat struktur ekonomi melalui diversifikasi sektor unggulan, peningkatan kapasitas UMKM, perluasan investasi, serta reformasi belanja daerah agar lebih efektif dan berpihak pada pertumbuhan yang inklusif dan berkelanjutan. Upaya ini juga harus diiringi dengan peningkatan kualitas pelayanan publik, transformasi digital, dan penguatan kolaborasi antara pemerintah, swasta, dan masyarakat guna menciptakan ekosistem pembangunan yang tangguh dalam menghadapi tantangan masa depan.

7. Permasalahan Pembangunan Sumber Daya Manusia

Sumber daya manusia merupakan salah satu pilar utama dalam pembangunan daerah, namun kualitas dan kapasitas SDM di Kabupaten Gowa masih menghadapi tantangan yang cukup kompleks. Meskipun terdapat kemajuan dalam hal akses terhadap pendidikan dan layanan kesehatan, kualitas penyelenggaraan dan capaian pembangunan manusia belum sepenuhnya optimal. Ketertinggalan ini mengindikasikan adanya kesenjangan dalam aspek pendidikan, kesehatan, dan standar hidup masyarakat.

Permasalahan utama dalam pembangunan SDM di Gowa dapat dikelompokkan ke dalam beberapa aspek. Pertama, dari sisi pendidikan, masih rendahnya rata-rata lama sekolah dan terbatasnya capaian pendidikan menengah, khususnya di wilayah perdesaan, menunjukkan bahwa akses terhadap pendidikan berkualitas belum merata. Tingkat partisipasi pendidikan lanjutan juga masih perlu ditingkatkan, terutama untuk kelompok usia produktif. Kedua, pada sektor kesehatan, meskipun cakupan layanan dasar semakin meluas, permasalahan seperti tingginya prevalensi stunting, keterbatasan tenaga medis di wilayah terpencil, dan rendahnya kesadaran masyarakat terhadap pola hidup bersih dan sehat masih menjadi tantangan serius.

Ketiga, pada aspek ekonomi, rendahnya daya saing angkatan kerja lokal tercermin dari tingginya tingkat pengangguran terbuka, khususnya di kalangan usia muda dan lulusan pendidikan menengah. Hal ini menandakan adanya ketidaksesuaian antara kompetensi tenaga kerja dengan kebutuhan dunia usaha dan

industri. Keterbatasan akses pelatihan vokasional, minimnya keterampilan berbasis teknologi, serta lemahnya budaya inovasi turut memperburuk posisi daya saing tenaga kerja daerah dalam menghadapi transformasi digital dan persaingan pasar kerja regional.

Dengan laju pertumbuhan penduduk yang terus meningkat, permasalahan dalam pembangunan SDM berpotensi menambah beban sosial dan ekonomi daerah apabila tidak segera ditangani secara komprehensif dan terstruktur. Oleh karena itu, dibutuhkan strategi pembangunan SDM yang lebih progresif dan adaptif, mulai dari peningkatan kualitas dan pemerataan layanan pendidikan dan kesehatan, penguatan sistem pelatihan kerja berbasis kebutuhan industri, hingga penciptaan ekosistem ketenagakerjaan yang inklusif, produktif, dan selaras dengan potensi lokal serta dinamika ekonomi digital.

8. Masih Banyaknya Penduduk Miskin

Kemiskinan merupakan sebuah masalah global yang di hadapi oleh seluruh negara di dunia, tak terkecuali Indonesia. Begitupun di Kabupaten Gowa, kemiskinan masih menjadi suatu masalah dalam proses pembangunan daerah. Hingga saat ini, Kabupaten Gowa masih fokus untuk melakukan percepatan penanggulangan kemiskinan ekstrem. Kemiskinan ekstrem sendiri merupakan kondisi ketidakmampuan masyarakat dalam memenuhi kebutuhan dasar yaitu kebutuhan makanan, air minum bersih, sanitasi kelayakan, kesehatan, tempat tinggal, dan pendidikan.

Kemiskinan terus menjadi tantangan utama dalam pembangunan daerah di Kabupaten Gowa. Meskipun jumlah dan persentase penduduk miskin menunjukkan tren penurunan dari tahun ke tahun, masalah struktural dan multidimensional yang melatarinya tetap memerlukan perhatian serius. Angka kemiskinan sempat naik sebelum akhirnya berhasil diturunkan secara bertahap. Hal yang sama terjadi pada jumlah penduduk miskin, yang juga menurun meski sempat mengalami kenaikan di tengah periode.

Fluktuasi ini menunjukkan bahwa kemiskinan di Kabupaten Gowa masih dipengaruhi oleh berbagai faktor eksternal dan internal, seperti dampak pandemi COVID-19, ketidakstabilan

ekonomi nasional dan global, serta belum optimalnya penyaluran bantuan sosial dan program pemberdayaan ekonomi masyarakat. Peningkatan garis kemiskinan mencerminkan naiknya kebutuhan hidup minimum. Jika tidak diimbangi dengan kenaikan pendapatan masyarakat, hal ini akan memperbesar risiko kerentanan terhadap kemiskinan.

Permasalahan kemiskinan di Kabupaten Gowa juga berkaitan erat dengan keterbatasan akses terhadap pendidikan, layanan kesehatan, pekerjaan yang layak, dan sarana prasarana dasar, terutama di wilayah-wilayah perdesaan. Masih banyak rumah tangga yang menggantungkan hidup pada sektor informal dan pekerjaan berupah rendah, sehingga mereka sangat rentan terhadap gejolak ekonomi. Rendahnya produktivitas tenaga kerja serta keterbatasan kemampuan berwirausaha juga menjadi faktor yang menghambat mobilitas sosial ekonomi masyarakat miskin.

Untuk mengatasi persoalan ini, dibutuhkan pendekatan penanggulangan kemiskinan yang lebih terintegrasi, komprehensif, dan berbasis data. Strategi yang dapat ditempuh antara lain peningkatan efektivitas program bantuan sosial, pemberdayaan ekonomi masyarakat berbasis potensi lokal, penguatan pendidikan dan pelatihan vokasional, serta pengembangan infrastruktur dasar di wilayah miskin. Selain itu, penting untuk memperkuat koordinasi antar sektor dalam mengidentifikasi, merancang, dan melaksanakan program penanggulangan kemiskinan agar lebih tepat sasaran dan berdampak langsung pada peningkatan kesejahteraan masyarakat miskin.

9. Daya Saing Daerah yang Belum Optimal

Daya saing Kabupaten Gowa masih menghadapi tantangan serius akibat sejumlah faktor yang saling berkaitan. Dari sisi infrastruktur dan pelayanan dasar, ketersediaannya belum merata, khususnya di wilayah pedesaan dan perbukitan, sehingga menghambat akses masyarakat terhadap layanan pendidikan, kesehatan, dan ekonomi. Hal ini berimplikasi pada kualitas sumber daya manusia yang belum sepenuhnya kompetitif, ditunjukkan dengan masih adanya kesenjangan keterampilan tenaga kerja dibandingkan kebutuhan pasar.

Selain itu, iklim investasi dan kemudahan berusaha di Gowa juga masih perlu ditingkatkan. Beberapa kendala yang dihadapi investor antara lain keterbatasan kawasan industri yang representatif, proses perizinan yang masih perlu dipercepat dan disederhanakan, serta kepastian tata ruang yang kadang menjadi hambatan. Kondisi ini mengurangi daya tarik Gowa sebagai lokasi investasi, padahal secara geografis kabupaten ini memiliki posisi strategis sebagai penyanga utama Kota Makassar.

Dari sisi ekonomi lokal, potensi unggulan seperti pertanian, pariwisata, dan ekonomi kreatif belum dimaksimalkan secara optimal. Kurangnya inovasi, keterbatasan akses teknologi, dan rendahnya literasi digital membuat pelaku usaha kecil dan menengah (UMKM) sulit bersaing di pasar yang semakin kompetitif. Di samping itu, masih terbatasnya promosi dan branding daerah menyebabkan produk lokal kurang dikenal secara luas. Berdasarkan Indeks Daya Saing Daerah, Kabupaten Gowa menunjukkan peningkatan signifikan, berpindah dari kategori rendah ke sedang, dan kini berada di kategori tinggi. Meskipun tren ini sangat positif, upaya untuk terus meningkatkan daya saing daerah masih tetap diperlukan.

Peningkatan tersebut mencerminkan adanya kemajuan dalam pengelolaan potensi daerah, perbaikan infrastruktur, serta pengembangan kualitas sumber daya manusia. Namun, masih terdapat kendala yang membuat daya saing Gowa belum optimal. Beberapa faktor penyebabnya antara lain ketimpangan infrastruktur antarwilayah, keterbatasan pemanfaatan teknologi digital, serta belum maksimalnya inovasi daerah dalam mengembangkan potensi unggulan seperti sektor pertanian, pariwisata, dan ekonomi kreatif. Selain itu, tantangan dalam iklim investasi seperti kepastian tata ruang, penyederhanaan perizinan, dan ketersediaan kawasan industri juga masih menjadi penghambat. Dampaknya, meskipun capaian indeks sudah berada pada kategori tinggi di 2023–2024, Kabupaten Gowa berisiko mengalami perlambatan peningkatan daya saing di masa mendatang jika tidak ada upaya penguatan yang konsisten. Tanpa perbaikan mendasar, seperti penguatan infrastruktur dasar, peningkatan kualitas SDM, serta dukungan terhadap UMKM dan

investasi, maka daya saing Gowa berpotensi stagnan dan sulit bersaing dengan daerah lain yang lebih cepat beradaptasi.

10. Melambatnya Pembangunan Infrastruktur

Pembangunan infrastruktur merupakan salah satu fondasi utama dalam mendukung pertumbuhan ekonomi dan peningkatan kualitas hidup masyarakat. Namun, di Kabupaten Gowa, proses pembangunan infrastruktur selama beberapa tahun terakhir masih menghadapi berbagai hambatan yang menyebabkan laju pembangunannya cenderung melambat. Keterbatasan anggaran pembangunan akibat tekanan fiskal pascapandemi COVID-19, serta penyesuaian prioritas belanja daerah yang lebih banyak diarahkan untuk sektor kesehatan dan pemulihan ekonomi, menjadi salah satu penyebab utama terhambatnya realisasi pembangunan infrastruktur fisik secara merata.

Melambatnya pembangunan infrastruktur berdampak langsung terhadap keterhubungan antar wilayah, khususnya di daerah perdesaan yang masih memiliki akses jalan yang belum memadai, kualitas jaringan transportasi yang rendah, serta keterbatasan infrastruktur dasar seperti air bersih, sanitasi, drainase, dan jaringan irigasi pertanian. Hal ini menghambat distribusi barang dan jasa, meningkatkan biaya logistik, dan membatasi akses masyarakat terhadap layanan publik. Keterlambatan penyediaan infrastruktur strategis juga memperlambat perkembangan kawasan ekonomi baru dan investasi sektor riil di daerah.

Selain itu, dalam konteks fiskal saat ini, pemerintah daerah, termasuk Kabupaten Gowa, dihadapkan pada tantangan besar dalam mengelola anggaran secara efisien. Salah satu tekanan anggaran yang cukup signifikan datang dari kebijakan pusat yang mendorong pelaksanaan program prioritas nasional, seperti program makan bergizi gratis bagi siswa sekolah. Program ini, meskipun sangat penting untuk mendukung peningkatan kualitas sumber daya manusia dan penurunan angka stunting, memerlukan alokasi anggaran yang besar dan rutin.

Dampaknya, ruang fiskal daerah menjadi semakin terbatas, karena sebagian besar anggaran harus dialokasikan untuk program-program wajib dan prioritas nasional tersebut. Akibatnya,

pembangunan infrastruktur—yang umumnya membutuhkan dana besar dan berjangka panjang—sering kali ditunda, dikurangi skalanya, atau bahkan tidak dapat direalisasikan sepenuhnya dalam satu tahun anggaran. Kegiatan seperti pembangunan jalan, jembatan, irigasi, infrastruktur dasar pedesaan, dan fasilitas layanan publik lainnya sering kali menjadi “korban” rasionalisasi anggaran.

Tabel 2. 154
Analisis Gap Permasalahan Pembangunan Daerah Kabupaten Gowa

No	Permasalahan Utama	Penyebab Masalah	Kondisi Saat Ini	Kondisi Ideal	Analisis Gap
1	Rendahnya Kualitas Lingkungan Hidup	Alih fungsi lahan tanpa kendali, degradasi tanah, pengelolaan sampah berbasis 3R belum optimal, kesadaran lingkungan rendah, instrumen ekonomi hijau minim	IKLH fluktuatif (62,99–68,95); alih fungsi lahan; sampah tertangani 80%; keanekaragaman hayati menurun	Lingkungan dengan daya dukung stabil; IKLH kategori baik; sampah 3R; ekosistem terjaga	Gap muncul karena praktik pemanfaatan lahan & limbah tidak sejalan dengan prinsip pembangunan berkelanjutan
2	Keterbatasan Pangan dan Energi	Ketergantungan pangan pada lahan sawah, perubahan iklim, cadangan pangan lemah, diversifikasi pangan minim, pemanfaatan energi terbarukan rendah	Produksi pangan fluktuatif (cadangan 49,34% → 0,03% → 22,01%); ketergantungan energi fosil	Ketahanan pangan stabil; diversifikasi pangan berjalan; EBT dimanfaatkan	Gap muncul karena ketahanan pangan & energi belum ditopang sistem cadangan, inovasi, dan infrastruktur energi bersih
3	Keterbatasan Infrastruktur Digital & Ekonomi Kreatif Belum Optimal	Kesenjangan digital antarwilayah, literasi digital rendah, pembiayaan UMKM terbatas, perlindungan HKI minim, infrastruktur belum merata	Akses internet timpang (kota vs desa/perbukitan); UMKM belum digital; literasi rendah	Infrastruktur digital merata; UMKM kreatif global; literasi digital tinggi	Gap muncul karena ketidakmerataan infrastruktur & rendahnya ekosistem pendukung ekonomi kreatif
4	Tingginya Pengangguran	Kualitas SDM rendah, mismatch keterampilan, pendidikan vokasi terbatas, struktur ekonomi padat modal, investasi padat karya minim	TPT 3,43% (2023) naik ke 3,91% (2024)	Lapangan kerja luas; SDM sesuai kebutuhan industri	Gap terjadi karena kapasitas SDM dan peluang kerja tidak berkembang sejalan dengan kebutuhan pasar



No	Permasalahan Utama	Penyebab Masalah	Kondisi Saat Ini	Kondisi Ideal	Analisis Gap
5	Keterbatasan SDM (IPM Relatif Rendah)	Stunting tinggi, akses & mutu pendidikan rendah, rata-rata lama sekolah terbatas, keterampilan teknologi rendah, budaya inovasi lemah	IPM 73,71 (2024), di bawah provinsi/nasional; stunting masih tinggi	IPM setara/lebih tinggi rata-rata nasional; SDM sehat, terdidik, produktif	Gap terjadi karena kualitas layanan pendidikan & kesehatan belum menopang peningkatan daya saing manusia
6	Melambatnya Pertumbuhan Ekonomi	Ketergantungan pada sektor primer, produktivitas UMKM rendah, minim inovasi teknologi, daya saing lemah, investasi terbatas	Pertumbuhan fluktuatif: 1,76% (2020) → 7,26% (2021) → 5,39% (2024)	Pertumbuhan stabil, inklusif, berkelanjutan (≥6%)	Gap terjadi karena struktur ekonomi rapuh dan belum terdiversifikasi dengan sektor unggulan bernilai tambah
7	Masih Tingginya Penduduk Miskin	Sektor informal dominan, lapangan kerja layak terbatas, bantuan sosial belum tepat sasaran, infrastruktur dasar minim, pendapatan tak mengikuti garis kemiskinan	Persentase miskin menurun 7,38% (2020) → 6,85% (2024), tapi masih 55 ribu jiwa	Kemiskinan ekstrem 0%; masyarakat sejahtera	Gap muncul karena mekanisme pengentasan kemiskinan belum menyentuh akar struktural penyebab kemiskinan
8	Daya Saing Daerah Belum Optimal	Infrastruktur dasar belum merata, inovasi & teknologi rendah, iklim investasi belum kondusif, branding daerah lemah, birokrasi berbelit	IDSD meningkat (0,85 → 3,65), masih terkendala infrastruktur & inovasi	Daya saing tinggi, investasi tumbuh, produk unggulan global	Gap muncul karena modal sosial, kelembagaan, dan inovasi belum mampu mengakselerasi daya saing daerah
9	Melambatnya Pembangunan Infrastruktur	Ruang fiskal terbatas, ketergantungan APBN/APBD, alternatif pembiayaan minim, tata kelola proyek kurang efisien	Jalan, jembatan, air bersih, sanitasi melambat	Infrastruktur merata, modern, mendukung ekonomi	Gap terjadi karena kebutuhan pembangunan lebih besar dibandingkan kapasitas fiskal daerah



2.3.2. ISU STRATEGIS RPJMD 2025-2029

Memperhatikan isu strategis dalam perencanaan pembangunan daerah adalah fondasi krusial untuk kesuksesan dan kesinambungan program pembangunan. Isu strategis, yang meliputi tingkatan global, nasional, regional, dan daerah, memiliki potensi besar untuk memengaruhi arah dan hasil pembangunan. Pemahaman mendalam terhadap isu-isu ini memberdayakan pemerintah daerah dalam merumuskan kebijakan yang lebih tepat sasaran, adaptif terhadap perubahan, dan proaktif dalam menghadapi tantangan di masa depan. Penanganan isu strategis yang menyeluruh juga berperan penting dalam menciptakan lingkungan yang mendukung pertumbuhan ekonomi yang inklusif dan peningkatan kesejahteraan masyarakat secara berkelanjutan.

Selain itu, integrasi isu strategis dalam perencanaan pembangunan daerah memfasilitasi sinergi yang kuat antar berbagai sektor dan pemangku kepentingan. Hal ini esensial untuk memastikan bahwa setiap inisiatif pembangunan tidak berjalan sendiri-sendiri, melainkan terkoordinasi dalam kerangka kerja yang komprehensif. Kolaborasi yang efektif antar sektor dan keterlibatan aktif dari masyarakat, sektor swasta, serta organisasi non-pemerintah menjadi prasyarat untuk mencapai tujuan pembangunan yang inklusif dan berkelanjutan, sehingga upaya pembangunan dapat lebih responsif terhadap kebutuhan dan aspirasi masyarakat secara luas.

1. Perubahan Iklim dan Keberlanjutan Lingkungan

Dampak perubahan iklim bersifat luas dan merusak, mencakup kenaikan suhu, perubahan pola hujan yang tidak terduga, peningkatan permukaan laut yang mengancam wilayah pesisir, lonjakan frekuensi dan intensitas bencana alam, erosi keanekaragaman hayati yang mengganggu keseimbangan ekosistem, serta meningkatnya risiko kesehatan masyarakat. Sektor-sektor krusial seperti pertanian, kesehatan, kehutanan, dan sumber daya air sangat rentan terhadap perubahan ini, yang berpotensi menurunkan produktivitas dan kualitas hidup secara signifikan. Pemanasan global, yang didorong oleh emisi gas rumah kaca dari aktivitas manusia merupakan pendorong utama dari perubahan iklim yang mengkhawatirkan ini.

Perubahan iklim menjadi tantangan besar di Kabupaten Gowa, dengan dampak langsung pada aspek lingkungan, sosial, dan ekonomi. Hal ini terlihat dari pola curah hujan yang tidak menentu, peningkatan suhu, serta seringnya bencana hidrometeorologi seperti banjir dan tanah longsor. Wilayah-wilayah rawan banjir, terutama di sekitar Daerah Aliran Sungai Jeneberang, menghadapi risiko lebih besar akibat tingginya intensitas hujan yang tidak diimbangi oleh kapasitas resapan air yang memadai.

Kualitas lingkungan hidup di Kabupaten Gowa menunjukkan fluktuasi yang menandakan adanya penurunan daya dukung dan daya tampung lingkungan. Indeks Kualitas Air juga masih berada di bawah target nasional, yang berarti kualitas air belum mencapai standar yang diharapkan.

Pengelolaan sampah juga menjadi tantangan yang serius. Meskipun cakupan penanganan sampah meningkat secara signifikan, penerapan prinsip 3R (Reduce, Reuse, Recycle) masih sangat terbatas. Volume sampah yang dihasilkan sangat besar, namun layanan persampahan belum optimal, terutama karena keterbatasan armada dan infrastruktur pendukung. Kondisi ini memperburuk tantangan dalam pengelolaan limbah domestik.

Di sisi lain, upaya positif telah dilakukan Pemerintah Kabupaten Gowa dalam penyediaan Ruang Terbuka Hijau (RTH), yang ditunjukkan dengan diraihnya penghargaan pada ajang Fajar Award 2024 sebagai "Daerah Peduli RTH dan Ruang Publik". Fasilitas seperti RTH Syekh Yusuf yang dilengkapi dengan ruang publik dan sarana olahraga menjadi contoh pengembangan kawasan ramah lingkungan di perkotaan.

Kondisi ini menunjukkan bahwa isu perubahan iklim dan keberlanjutan lingkungan di Kabupaten Gowa bersifat strategis karena berdampak lintas sektor (pertanian, infrastruktur, kesehatan, dan sosial), menyentuh kebutuhan dasar masyarakat (air bersih, lingkungan sehat), dan berpotensi memperlambat pencapaian tujuan pembangunan berkelanjutan (SDGs).

Dengan demikian, diperlukan kebijakan daerah yang mengintegrasikan aspek mitigasi dan adaptasi perubahan iklim, peningkatan kualitas lingkungan, serta penguatan tata kelola sampah dan ruang terbuka hijau, agar pembangunan daerah dapat tumbuh secara berkelanjutan dan resilien terhadap perubahan iklim.

2. Ketahanan Pangan dan Energi

Ketahanan pangan menjadi salah satu isu strategis penting di Kabupaten Gowa, mengingat perannya dalam memastikan ketersediaan dan keterjangkauan pangan bagi seluruh masyarakat. Dalam beberapa tahun terakhir, tingkat kekurangan konsumsi pangan masyarakat sempat berfluktuasi. Terjadi lonjakan signifikan yang mengindikasikan adanya gangguan pada sistem distribusi atau ketersediaan pangan, kemungkinan sebagai dampak lanjutan dari pandemi dan tekanan inflasi pangan global. Namun, upaya pemulihan berhasil memperbaiki situasi ini dan menunjukkan tren yang positif. Penurunan angka kekurangan konsumsi pangan mencerminkan keberhasilan program intervensi pemerintah daerah dalam memperkuat cadangan pangan lokal, meningkatkan produksi pertanian, dan mengendalikan harga bahan pokok. Meskipun demikian, tantangan terhadap ketahanan pangan tetap ada, terutama terkait dengan berkurangnya lahan sawah dan kerusakan infrastruktur irigasi yang menghambat produktivitas pertanian.

Infrastruktur pendukung seperti irigasi juga menjadi persoalan strategis. Sebagian besar area irigasi mengalami kerusakan, yang menghambat upaya pencapaian target perluasan lahan. Pencapaian target realisasi lahan baru masih jauh dari harapan, sehingga diperlukan perbaikan jaringan irigasi secara bertahap. Dalam konteks ini, program ketahanan pangan tidak hanya berfokus pada produksi, tetapi juga harus memastikan keberlanjutan ekosistem pertanian dan kelancaran distribusi pangan lokal.

Sementara itu, isu ketahanan energi di Kabupaten Gowa juga mulai mendapatkan perhatian, meskipun data kuantitatif yang tersedia masih terbatas. Ketergantungan masyarakat terhadap energi fosil seperti listrik PLN dan LPG cukup tinggi, sementara pemanfaatan energi baru terbarukan (EBT) seperti tenaga surya dan mikrohidro belum optimal. Potensi pemanfaatan EBT di sektor pertanian, rumah tangga, dan UMKM perlu digali lebih lanjut untuk mendukung transformasi energi yang lebih ramah lingkungan. Mengingat peran strategis energi dalam mendukung produktivitas dan pelayanan dasar, penguatan ketahanan energi menjadi bagian penting dari upaya pembangunan berkelanjutan di Kabupaten Gowa.

Berdasarkan kondisi tersebut, ketahanan pangan dan energi ditetapkan sebagai isu strategis karena memiliki dampak lintas sektor, menyentuh kebutuhan dasar masyarakat, dan menjadi prasyarat penting dalam menjaga stabilitas daerah di tengah dinamika perubahan iklim dan tekanan global terhadap pasokan pangan dan energi.

3. Transformasi Digital dan Ekonomi Kreatif

Transformasi digital dan pengembangan ekonomi kreatif telah menjadi isu strategis global yang berkembang pesat dalam dua dekade terakhir. Di tingkat global, digitalisasi dipandang sebagai pilar utama dalam mewujudkan pembangunan berkelanjutan (sustainable development), mendorong inovasi, serta mempercepat pemulihan ekonomi pasca pandemi COVID-19. Organisasi seperti PBB dan World Economic Forum menekankan pentingnya transformasi digital yang inklusif sebagai sarana untuk mempersempit kesenjangan digital antarwilayah dan kelompok sosial, serta membuka peluang kerja di sektor ekonomi baru seperti gig economy, e-commerce, dan konten digital.

Pada tingkat nasional, arah kebijakan RPJMN 2025–2029 menegaskan pentingnya transformasi digital sebagai salah satu dari 7 Agenda Pembangunan Nasional, khususnya dalam agenda transformasi sosial dan budaya, serta transformasi ekonomi yang inklusif dan berkelanjutan. Pemerintah Indonesia mendorong percepatan transformasi digital untuk memperkuat produktivitas sektor publik dan swasta, memajukan ekonomi kreatif berbasis teknologi, serta memperluas inklusi digital di seluruh pelosok tanah air. Ekonomi kreatif, sebagai bagian dari sektor unggulan nasional, diarahkan untuk menjadi sumber pertumbuhan ekonomi baru, dengan dukungan pada pengembangan ekosistem digital, perlindungan kekayaan intelektual, dan penguatan daya saing SDM kreatif.

Provinsi Sulawesi Selatan juga menempatkan transformasi digital sebagai salah satu prioritas pembangunan, khususnya dalam peningkatan kualitas pelayanan publik dan daya saing ekonomi daerah. Hal ini tercermin dalam misi RPJMD Provinsi Sulsel yang mendorong penguatan kapasitas sumber daya manusia dan pemanfaatan teknologi informasi untuk pelayanan publik, pendidikan, pertanian, dan perdagangan. Sektor ekonomi kreatif, terutama kuliner, fesyen, dan kerajinan, menjadi salah satu penggerak ekonomi masyarakat Sulsel, dengan fokus

pengembangan pada UMKM berbasis lokalitas budaya dan pemanfaatan platform digital.

Dalam konteks Kabupaten Gowa, isu strategis transformasi digital dan ekonomi kreatif sangat relevan mengingat kebutuhan akan peningkatan efisiensi birokrasi, kualitas pelayanan publik, dan penciptaan lapangan kerja baru yang sesuai dengan potensi lokal. Kabupaten Gowa mulai menerapkan digitalisasi dalam sistem perencanaan, administrasi kependudukan, dan layanan pendidikan. Sementara itu, sektor ekonomi kreatif terus tumbuh seiring meningkatnya jumlah pelaku UMKM di subsektor kuliner lokal, kerajinan tangan, serta konten digital berbasis budaya.

Meskipun demikian, tantangan masih dihadapi, seperti kesenjangan akses internet antarwilayah, rendahnya literasi digital masyarakat, dan keterbatasan kapasitas pelaku usaha kreatif. Oleh karena itu, arah kebijakan daerah perlu lebih terintegrasi dengan kebijakan provinsi dan nasional, terutama dalam hal penyediaan infrastruktur TIK, dukungan pembiayaan UMKM kreatif, serta pelatihan dan pendampingan digitalisasi usaha. Hal ini penting agar transformasi digital dan ekonomi kreatif tidak hanya menjadi tren, tetapi benar-benar menjadi mesin pertumbuhan ekonomi inklusif dan berkelanjutan di Kabupaten Gowa.

Dalam kerangka RPJMN 2025–2029, Kabupaten Gowa perlu menyelaraskan arah pembangunan daerah dengan fokus nasional, antara lain:

- Memperkuat infrastruktur digital di seluruh wilayah, terutama daerah tertinggal dan perdesaan.
- Mengembangkan pusat ekonomi kreatif daerah berbasis potensi lokal seperti budaya, kuliner, dan pariwisata.
- Meningkatkan kapasitas SDM digital melalui pelatihan, inkubasi bisnis kreatif, dan digital talent development.
- Mendorong kolaborasi multipihak (pemerintah, swasta, perguruan tinggi, dan komunitas) dalam membangun ekosistem inovasi digital yang inklusif.

Dengan demikian, transformasi digital dan ekonomi kreatif tidak hanya menjadi isu sektoral, tetapi menjadi fondasi penting dalam mewujudkan visi pembangunan Kabupaten Gowa yang inovatif, kompetitif, dan berdaya saing tinggi dalam era ekonomi digital yang terus berkembang.

4. Isu Demografi dan Kualitas Sumber Daya Manusia (SDM)

Kabupaten Gowa menghadapi tantangan strategis dalam pengelolaan dinamika demografi dan peningkatan kualitas sumber daya manusia sebagai prasyarat utama mewujudkan pertumbuhan yang inklusif dan berkelanjutan. Berdasarkan proyeksi penduduk, Gowa mengalami pertumbuhan populasi yang relatif stabil, dengan dominasi penduduk usia produktif (15–64 tahun). Kondisi ini menjadi peluang dalam memanfaatkan bonus demografi yang diperkirakan masih berlangsung hingga 2045. Namun, potensi ini tidak akan optimal tanpa peningkatan kualitas SDM secara menyeluruh.

Isu demografi ini sejalan dengan Agenda Pembangunan Nasional dalam RPJMN 2025–2029, khususnya pada Agenda 1 (Meningkatkan Kualitas Manusia Indonesia) dan Agenda 4 (Transformasi Sosial dan Budaya). Pemerintah pusat menekankan pentingnya perbaikan akses dan kualitas layanan dasar pendidikan, kesehatan, serta penguatan keterampilan kerja melalui pelatihan vokasional, pendidikan tinggi adaptif, dan literasi digital. Penanganan stunting, peningkatan cakupan Jaminan Kesehatan Nasional (JKN), dan reformasi sistem perlindungan sosial juga menjadi fokus utama dalam memperkuat fondasi SDM unggul.

Di tingkat regional, Provinsi Sulawesi Selatan memprioritaskan peningkatan kualitas pendidikan dan pengurangan angka kemiskinan, termasuk di wilayah kabupaten/kota penyangga seperti Gowa. Berdasarkan data, Kabupaten Gowa masih menghadapi tantangan dalam menurunkan angka stunting, meningkatkan Angka Harapan Lama Sekolah (AHLs), serta meningkatkan partisipasi tenaga kerja terampil. Rasio penduduk miskin dan tingkat pengangguran terbuka di Gowa juga masih menunjukkan perlunya intervensi yang lebih terarah dan kolaboratif.

Kabupaten Gowa perlu mengarahkan strategi pembangunan SDM melalui penguatan layanan kesehatan ibu dan anak untuk menurunkan angka stunting dan gizi buruk, peningkatan mutu pendidikan dasar hingga menengah, termasuk penguatan kurikulum vokasi, pemberdayaan generasi muda melalui pelatihan keterampilan berbasis teknologi, wirausaha muda, dan literasi digital, dan Peningkatan perlindungan sosial bagi kelompok rentan, termasuk lansia, penyandang disabilitas, dan masyarakat miskin ekstrem.

Dengan demikian, pengelolaan isu demografi dan peningkatan kualitas SDM tidak hanya menjadi fondasi daya saing daerah, tetapi juga menjadi elemen kunci dalam mendukung capaian target RPJMN 2025–2029 serta memperkuat posisi Kabupaten Gowa sebagai penyangga utama pertumbuhan wilayah metropolitan Mamminasata di Sulawesi Selatan.

5. Peningkatan Daya Saing dan Keberlanjutan Ekonomi

Peningkatan Daya Saing dan Keberlanjutan Ekonomi merupakan salah satu isu strategis utama di Kabupaten Gowa dalam periode 2020–2025, seiring dengan upaya pemulihan pasca pandemi dan kebutuhan untuk memperkuat struktur ekonomi daerah. Pertumbuhan ekonomi Gowa sempat berkontraksi pada tahun 2020 akibat dampak COVID-19, namun secara bertahap mengalami perbaikan, dengan laju pertumbuhan yang kembali positif hingga 2024. Kontribusi terbesar terhadap Produk Domestik Regional Bruto (PDRB) Kabupaten Gowa masih didominasi oleh sektor pertanian, perdagangan, konstruksi, dan administrasi pemerintahan. Hal ini menunjukkan masih kuatnya ketergantungan pada sektor-sektor primer, sementara transformasi ke sektor industri pengolahan dan jasa bernilai tambah masih terbatas. Rendahnya produktivitas tenaga kerja, belum optimalnya pemanfaatan teknologi digital, dan kesenjangan pertumbuhan antar wilayah juga menjadi tantangan yang memengaruhi daya saing ekonomi daerah.

Isu ini sejalan dengan agenda RPJMN 2025–2029, khususnya dalam kerangka transformasi ekonomi inklusif dan berkelanjutan, yang menekankan peningkatan nilai tambah sektor produktif, pengembangan ekonomi hijau, serta penguatan ekonomi digital dan kewirausahaan. Sementara itu, RPJMD Provinsi Sulawesi Selatan juga mengarahkan daerah-daerah mitra untuk memperkuat industri lokal, membangun pusat-pusat pertumbuhan baru, dan meningkatkan kemandirian ekonomi berbasis potensi lokal. Dalam konteks tersebut, Kabupaten Gowa perlu mendorong transformasi ekonomi dari sektor primer ke sektor bernilai tambah tinggi, meningkatkan daya saing UMKM dan ekonomi kreatif lokal melalui digitalisasi dan dukungan pembiayaan, serta memastikan bahwa pembangunan ekonomi dilakukan secara inklusif dan berkelanjutan. Dengan langkah-langkah tersebut, Gowa

diharapkan dapat menjadi simpul pertumbuhan ekonomi baru yang tangguh, kompetitif, dan berkontribusi signifikan terhadap perekonomian regional Sulawesi Selatan.

Berdasarkan data dan analisis di atas, Kabupaten Gowa dalam periode 2025–2029 akan menghadapi berbagai tantangan dan peluang. Sejumlah tantangan pembangunan yang akan dihadapi, antara lain:

1. Pertumbuhan penduduk dan urbanisasi yang berimplikasi pada peningkatan kebutuhan pelayanan dasar, lapangan kerja, dan perumahan.
2. Ketimpangan antarwilayah antara kawasan perkotaan dan perdesaan yang memengaruhi akses terhadap infrastruktur, pendidikan, dan layanan kesehatan.
3. Kerentanan terhadap perubahan iklim dan bencana alam, terutama banjir, longsor, dan kekeringan yang berdampak pada sektor pertanian, infrastruktur, dan keselamatan masyarakat.
4. Kualitas sumber daya manusia yang masih perlu ditingkatkan, khususnya dalam hal pendidikan vokasi, keterampilan digital, dan kesehatan.
5. Transformasi ekonomi dari basis pertanian tradisional menuju diversifikasi sektor unggulan, termasuk industri kreatif, pariwisata, dan UMKM berbasis digital.

Di sisi lain, terdapat peluang pembangunan yang dapat dimanfaatkan, yaitu:

1. Posisi geografis strategis sebagai penyangga utama Kota Makassar, yang membuka peluang integrasi ekonomi, perdagangan, dan jasa.
2. Potensi sumber daya alam seperti pertanian, perkebunan (kopi, kakao), kehutanan, dan perikanan yang dapat dikembangkan secara berkelanjutan.
3. Dukungan program nasional dan provinsi melalui RPJMN 2025–2029 dan RPJMD Sulawesi Selatan, termasuk pengurangan kemiskinan ekstrem, pengendalian stunting, transformasi digital, dan pembangunan hijau.

4. Bonus demografi yang dapat menjadi motor pertumbuhan ekonomi jika didukung peningkatan kualitas pendidikan, keterampilan, dan lapangan kerja.
5. Pengembangan ekonomi hijau dan biru, serta penerapan teknologi dan inovasi digital yang semakin terbuka untuk meningkatkan daya saing daerah.

BAB III

VISI, MISI DAN PROGRAM PRORITAS PEMBANGUNAN DAERAH

3.1 VISI, MISI, TUJUAN DAN SASARAN

3.1.1 Visi

Visi adalah rumusan umum mengenai keadaan yang diinginkan pada akhir periode perencanaan pembangunan daerah. Visi juga dapat diartikan sebagai arah pembangunan atau kondisi masa depan daerah yang ingin dicapai dalam 5 (lima) tahun mendatang yang menjawab permasalahan pembangunan daerah dan/atau isu strategis yang harus diselesaikan dalam jangka menengah. Dengan mempertimbangkan arah pembangunan jangka panjang daerah, kondisi, permasalahan dan tantangan pembangunan yang dihadapi serta isu-isu strategis maka visi Kabupaten Gowa Tahun 2025-2029, yaitu: **BERSAMA MENUJU GOWA LEBIH MAJU DAN BERKELANJUTAN.**

Memperhatikan visi tersebut serta perubahan paradigma dan kondisi yang akan dihadapi pada masa yang akan datang, diharapkan Kabupaten Gowa dapat lebih berperan dalam perubahan yang terjadi di lingkup regional, nasional maupun global. Perumusan terhadap visi dimaksud, menghasilkan penjelasan visi yang diterjemahkan pengertiannya sebagaimana tabel di bawah ini.

Tabel 3. 1
Penjelasan Pokok Visi Pemerintah Daerah Kabupaten Gowa Tahun 2025-2029

VISI	KATA KUNCI VISI	PENJELASAN KATA KUNCI VISI
Bersama Menuju Gowa Lebih Maju dan Berkelanjutan	Bersama menuju Gowa Lebih Maju	Kolaborasi antara seluruh pemangku kepentingan pembangunan untuk menjadikan kondisi masyarakat dan daerah Kabupaten Gowa berperadaban maju melalui transformasi sosial, ekonomi dan tata kelola. Berperadaban maju merujuk pada ketercapaian tingkat perkembangan yang tinggi

VISI	KATA KUNCI VISI	PENJELASAN KATA KUNCI VISI
		dalam berbagai aspek kehidupan baik secara intelektual, kualitas hidup, moral dan etika dalam kehidupan sosial yang harmonis dan berbudaya, produktif, berkeadilan serta pemanfaatan teknologi dan inovasi.
	Bersama menuju Gowa Berkelanjutan	Komitmen Pemerintah Daerah bersama seluruh masyarakat Kabupaten Gowa untuk menjaga keseimbangan alam dan keberlanjutan lingkungan dalam rangka menciptakan kondisi wilayah yang berkesinambungan dari masa ke masa.

Untuk mencapai kualitas perencanaan yang berkelanjutan, maka pada setiap tingkatan dan tahapan perencanaan harus selaras dan konsisten. Keselarasan hubungan antara misi RPJMD Kabupaten Gowa dan RPJMN serta RPJMD Provinsi Sulawesi Selatan sebagai berikut.

Tabel 3. 2
Keselarasn Visi RPJMN Tahun 2025-2029, RPJMD Provinsi Sulawesi Selatan Tahun 2025-2029 dan RPJMD Kabupaten Gowa Tahun 2025-2029

VISI RPJMN	VISI RPJMD PROVINSI SULAWESI SELATAN	VISI RPJMD KABUPATEN GOWA
Bersama Indonesia Maju menuju Indonesia Emas 2045	Sulawesi Selatan Maju dan Berkarakter	Bersama Menuju Gowa Lebih Maju dan Berkelanjutan

3.1.2 Misi

Misi merupakan rumusan umum mengenai upaya-upaya yang akan dilaksanakan untuk mewujudkan visi. Rencana Pembangunan Jangka Menengah Daerah (RPJMD) Kabupaten Gowa Tahun 2025-

2029 berorientasi pada pembangunan dan peningkatan kompetensi segenap sumber daya yang terdapat di Kabupaten Gowa dalam segala bidang guna menyiapkan kesejahteraan melalui peningkatan perekonomian Kabupaten Gowa.

Dalam rangka mewujudkan Visi Kepala Daerah dan Wakil Kepala Daerah terpilih sebagaimana telah ditetapkan di atas, maka berikut merupakan Misi Kabupaten Gowa Tahun 2025-2029:

1. Mewujudkan transformasi sosial yang berkualitas dan merata;
2. Mewujudkan transformasi ekonomi yang kokoh dan berkeadilan;
3. Mewujudkan transformasi tata kelola pemerintahan berbasis digital yang inovatif, unggul dan aspiratif;
4. Memelihara keamanan daerah, demokrasi, stabilitas ekonomi, ketahanan sosial budaya dan ekologi yang berkualitas dan inklusif;
5. Mewujudkan pembangunan kewilayahan dan infrastruktur yang berkesinambungan.

Selanjutnya penjelasan atas misi tersebut di atas dapat digambarkan sebagai berikut.

1. Mewujudkan transformasi sosial yang berkualitas dan merata.

Misi ini berfokus berfokus pada peningkatan kualitas sumber daya manusia melalui kesehatan, pendidikan, kesempatan kerja, dan perlindungan sosial. Upaya ini memastikan masyarakat sehat, cerdas, terlindungi, dan memiliki akses yang adil terhadap layanan dasar serta lapangan kerja inklusif. Dengan demikian, kesejahteraan masyarakat meningkat dan bonus demografi dapat dimanfaatkan secara optimal.

2. Mewujudkan transformasi ekonomi yang kokoh dan berkeadilan.

Misi ini diarahkan untuk memperkuat perekonomian daerah berbasis potensi unggulan dengan mengedepankan produktivitas, hilirisasi, inovasi, dan kewirausahaan. Prinsip ekonomi hijau dan biru dijadikan landasan agar pertumbuhan tetap berkelanjutan. Transformasi ini menjamin masyarakat memperoleh manfaat ekonomi secara adil sekaligus memperbesar daya saing daerah.

3. Mewujudkan transformasi tata kelola pemerintahan berbasis digital yang inovatif, unggul dan aspiratif.

Misi ini menekankan terwujudnya birokrasi yang transparan, adaptif, dan akuntabel dengan memanfaatkan teknologi digital. Layanan publik didorong agar cepat, responsif, inklusif serta

berorientasi pada kepuasan masyarakat. Hal ini menciptakan tata kelola pemerintahan yang efektif sekaligus meningkatkan kepercayaan publik.

4. Memelihara keamanan daerah, demokrasi, stabilitas ekonomi, ketahanan sosial budaya dan ekologi yang berkualitas dan inklusif.

Misi ini berfungsi sebagai landasan bagi transformasi pembangunan dengan menjaga kondusivitas wilayah, menegakkan demokrasi yang substansial serta menjaga stabilitas ekonomi makro. Di saat yang sama, ketahanan sosial-budaya diperkuat melalui kesetaraan gender, perlindungan anak, pemberdayaan keluarga dan pelestarian budaya. Selain itu, ketahanan ekologi dijaga dengan pengelolaan lingkungan hidup, adaptasi terhadap perubahan iklim dan ketahanan terhadap bencana baik bencana alam maupun bencana sosial.

5. Mewujudkan pembangunan kewilayahan dan infrastruktur yang berkesinambungan

Misi ini diarahkan pada pemerataan pembangunan antar wilayah, khususnya dataran tinggi dan dataran rendah, melalui penyediaan infrastruktur berkualitas dan ramah lingkungan. Penguatan konektivitas, sarana-prasarana publik, serta pemberdayaan masyarakat desa dan kawasan transmigrasi dilakukan untuk menekan ketimpangan dan memperkuat fondasi pembangunan berkelanjutan.

Adapun keterkaitan antara visi dan misi dapat dilihat pada tabel berikut.

Tabel 3. 3
Keselarasan Pokok Visi dan Misi RPJMD Kabupaten Gowa Tahun 2025-2029

NO.	POKOK VISI RPJMD	MISI RPJMD
1.	Bersama menuju Gowa Lebih Maju	Mewujudkan transformasi sosial yang berkualitas dan merata
		Mewujudkan transformasi ekonomi yang kokoh dan berkeadilan
		Mewujudkan transformasi tata kelola pemerintahan berbasis digital yang inovatif, unggul dan aspiratif

NO.	POKOK VISI RPJMD	MISI RPJMD
2.	Bersama menuju Gowa Berkelanjutan	Memelihara keamanan daerah, demokrasi, stabilitas ekonomi, ketahanan sosial budaya dan ekologi yang berkualitas dan inklusif
		Mewujudkan pembangunan kewilayahan dan infrastruktur yang berkesinambungan

Tabel 3. 4
Keselarasan Misi RPJMD Kabupaten Gowa Tahun 2025-2029
dengan Misi RPJMN Tahun 2025-2029

MISI RPJMD KABUPATEN GOWA TAHUN 2025-2029	MISI RPJMN TAHUN 2025- 2029
Mewujudkan transformasi sosial yang berkualitas dan merata (G1)	Asta Cita 4. Memperkuat Pembangunan Sumber Daya Manusia (SDM), Sains, Teknologi, Pendidikan, Kesehatan, Prestasi Olahraga, Kesetaraan Gender, serta Penguatan Peran Perempuan, Pemuda, dan Penyandang Disabilitas
	Asta Cita 6. Membangun dari Desa dan dari Bawah untuk Pertumbuhan Ekonomi, Pemerataan Ekonomi, dan Pemberantasan Kemiskinan
Mewujudkan transformasi ekonomi yang kokoh dan berkeadilan (G2)	Asta Cita 2. Memantapkan Sistem Pertahanan Keamanan Negara dan Mendorong Kemandirian Bangsa melalui Swasembada Pangan, Energi, Air, Ekonomi Syariah, Ekonomi Digital, Ekonomi Hijau dan Ekonomi Biru
	Asta Cita 1. Memperkokoh Ideologi Pancasila, Demokrasi, dan Hak Asasi Manusia (HAM)
Mewujudkan transformasi tata kelola pemerintahan berbasis	Asta Cita 7. Memperkuat Reformasi Politik, Hukum dan Birokrasi serta Memperkuat Pencegahan dan Pemberantasan

MISI RPJMD KABUPATEN GOWA TAHUN 2025-2029	MISI RPJMN TAHUN 2025- 2029
digital yang inovatif, unggul dan aspiratif (G3)	Korupsi, Narkoba, Judi dan Penyelundupan
Memelihara keamanan daerah, demokrasi, stabilitas ekonomi, ketahanan sosial budaya dan ekologi yang berkualitas dan inklusif (G4)	Asta Cita 7. Memperkuat Reformasi Politik, Hukum dan Birokrasi serta Memperkuat Pencegahan dan Pemberantasan Korupsi, Narkoba, Judi dan Penyelundupan
Mewujudkan pembangunan kewilayahan dan infrastruktur yang berkesinambungan (G5)	Asta Cita 3. Melanjutkan Pengembangan Infrastruktur dan Meningkatkan Lapangan Kerja yang Berkualitas, Mendorong Kewirausahaan, Mengembangkan Industri Kreatif serta Mengembangkan Agromaritim Industri di Sentra Produksi Melalui Peran Aktif Modal
	Asta Cita 6. Membangun dari Desa dan dari Bawah untuk Pertumbuhan Ekonomi, Pemerataan Ekonomi, dan Pemberantasan Kemiskinan
	Asta Cita 8. Memperkuat Penyelarasan Kehidupan yang Harmonis dengan Lingkungan Alam dan Budaya, serta Peningkatan Toleransi Antar Umat Beragama untuk Mencapai Masyarakat yang Adil dan Makmur

Tabel 3. 5
Keselarasan Misi RPJMD Provinsi Sulawesi Selatan dan RPJMD Kabupaten Gowa Tahun 2025-2029

MISI RPJMD KABUPATEN GOWA TAHUN 2025-2029	MISI RPJMD PROVINSI SULAWESI SELATAN TAHUN 2025-2029
Mewujudkan transformasi sosial yang berkualitas dan merata (G1)	Meningkatkan Sumberdaya Manusia Yang Berkualitas, Berakhlak dan Berdaya Saing (SS1)

MISI RPJMD KABUPATEN GOWA TAHUN 2025-2029	MISI RPJMD PROVINSI SULAWESI SELATAN TAHUN 2025-2029
Mewujudkan transformasi ekonomi yang kokoh dan berkeadilan (G2)	Meningkatkan Perekonomian Daerah Yang Berkualitas, Merata dan Berkelanjutan (SS2)
Mewujudkan transformasi tata kelola pemerintahan berbasis digital yang inovatif, unggul dan aspiratif (G3)	Meningkatkan Tata Kelola Pemerintahan Yang Melayani, Berintegritas, Adaptif, Dan Produktif (SS3)
Memelihara keamanan daerah, demokrasi, stabilitas ekonomi, ketahanan sosial budaya dan ekologi yang berkualitas dan inklusif (G4)	Meningkatkan Sumberdaya Manusia Yang Berkualitas, Berakhlak dan Berdaya Saing (SS1)
	Meningkatkan Perekonomian Daerah Yang Berkualitas, Merata dan Berkelanjutan (SS2)
	Melanjutkan Pembangunan Infrastruktur yang Berkeadilan, Tangguh Terhadap Bencana dan Perubahan Iklim untuk Mendukung Akselerasi Pertumbuhan Ekonomi (SS4)
Mewujudkan pembangunan kewilayahan dan infrastruktur yang berkesinambungan (G5)	Melanjutkan Pembangunan Infrastruktur yang Berkeadilan, Tangguh Terhadap Bencana dan Perubahan Iklim untuk Mendukung Akselerasi Pertumbuhan Ekonomi (SS4)

3.1.3 Tujuan dan Sasaran

Tujuan dan sasaran menjadi kebijakan strategis yang menunjukkan tingkat prioritas tertinggi dalam perencanaan pembangunan daerah. Tujuan adalah pernyataan tentang hal – hal yang perlu dilakukan untuk mencapai visi, melaksanakan misi dengan menjawab isu strategis dan permasalahan pembangunan daerah. Sasaran adalah hasil yang diharapkan dari suatu tujuan yang diformulasikan secara terukur, spesifik, dapat dicapai, rasional untuk dilaksanakan dalam jangka waktu 5 (lima) tahun ke depan. Tujuan dan sasaran pembangunan daerah mempunyai peran penting sebagai rujukan utama dalam perencanaan pembangunan daerah.

Selanjutnya, rumusan tujuan dan sasaran dari visi dan misi daerah menjadi landasan perumusan tujuan dan sasaran strategis perangkat daerah. Berdasarkan visi dan misi daerah Kabupaten Gowa, dirumuskan tujuan dan sasaran sebagai berikut.

1. Misi “**Mewujudkan transformasi sosial yang berkualitas dan merata**”

Dalam rangka pencapaian misi 1, **Tujuan** yang ingin dicapai adalah:

- a. Menguatnya daya saing sumber daya manusia dengan indikator Indeks Pembangunan Manusia dengan **Sasaran** yang ingin dicapai adalah:
 1. Meningkatnya derajat kesehatan masyarakat dengan indikator Usia Harapan Hidup;
 2. Meningkatnya kualitas pendidikan secara merata dengan indikator Rata-rata Lama Sekolah dan Harapan Lama Sekolah.
- b. Meratanya kesempatan kerja dan perlindungan yang adaptif untuk kesejahteraan masyarakat dengan indikator Tingkat Kemiskinan dengan **Sasaran** yang ingin dicapai adalah:
 1. Meningkatnya lapangan kerja usia produktif berbasis inklusi dengan indikator Tingkat Pengangguran Terbuka;
 2. Terpenuhinya jaminan dasar hidup masyarakat yang berkeadilan dengan indikator Cakupan Kepesertaan Jaminan Kesehatan Nasional dan Cakupan Kepesertaan Jaminan Sosial Ketenagakerjaan.

2. Misi “**Mewujudkan transformasi ekonomi yang kokoh dan berkeadilan**”

Dalam rangka pencapaian misi 2, **Tujuan** yang ingin dicapai adalah:

- a. Meningkatnya perekonomian daerah melalui pemberdayaan usaha masyarakat pada sektor unggulan daerah dengan indikator Pertumbuhan Ekonomi dengan **Sasaran** yang ingin dicapai adalah:
 1. Meningkatnya produktivitas sektor ekonomi basis dan non basis dengan indikator Produk Domestik Regional Bruto (PDRB) Atas Dasar Harga Berlaku (ADHB) dan Indeks Akses Keuangan Daerah.
 2. Meningkatnya peranan ekonomi hijau dan ekonomi biru dalam pertumbuhan ekonomi dengan indikator Indeks Ekonomi Hijau.

3. Meningkatnya pemanfaatan ilmu pengetahuan, teknologi dan inovasi dalam pemasaran produk unggulan dengan indikator Indeks Inovasi Daerah.

3. Misi “**Mewujudkan transformasi tata kelola pemerintahan berbasis digital yang inovatif, unggul dan aspiratif**”

Dalam rangka pencapaian misi 3, **Tujuan** yang ingin dicapai adalah:

- a. Menguatnya penyelenggaraan tata kelola pemerintahan yang adaptif dengan indikator Indeks Reformasi Birokrasi dengan **Sasaran** yang ingin dicapai adalah:
 1. Meningkatnya kualitas layanan masyarakat yang responsif dan melayani dengan indikator Indeks Pelayanan Publik dan Persentase Layanan Publik yang Diselenggarakan secara Online dan Terintegrasi.
 2. Meningkatnya akuntabilitas kinerja penyelenggaraan pemerintahan daerah dengan indikator Indeks Reformasi Birokrasi General dan Indeks Reformasi Birokrasi Tematik.

4. Misi “**Memelihara keamanan daerah, demokrasi, stabilitas ekonomi, ketahanan sosial budaya dan ekologi yang berkualitas dan inklusif**”

Dalam rangka pencapaian misi 4, **Tujuan** yang ingin dicapai adalah:

- a. Menguatnya daya saing daerah dan stabilitas ekonomi melalui kondusivitas wilayah dengan indikator Indeks Daya Saing Daerah dengan **Sasaran** yang ingin dicapai adalah:
 1. Terpeliharanya ketentraman, ketertiban umum dan perlindungan masyarakat dengan indikator Indeks Rasa Aman.
 2. Terkendalinya inflasi yang rendah dan stabil dengan indikator Tingkat Inflasi.
 3. Terwujudnya iklim investasi yang kompetitif dengan indikator Pertumbuhan Investasi.
- b. Menguatnya ketahanan sosial budaya dengan indikator Indeks Pembangunan Kualitas Keluarga dengan **Sasaran** yang ingin dicapai adalah:
 1. Meningkatnya kemaslahatan beragama dan pemajuan kebudayaan dengan indikator Indeks Zakat Nasional dan Proporsi ODCB yang Terregistrasi.
 2. Meningkatnya kualitas generasi muda dan kesetaraan gender dengan indikator Indeks Perlindungan Anak, Indeks Pembangunan Pemuda dan Indeks Ketimpangan Gender.

c. Meningkatnya kualitas lingkungan hidup dan pengelolaan sumber daya alam yang berkualitas dengan indikator Persentase Penurunan Emisi Gas Rumah Kaca (GRK) dengan **Sasaran** yang ingin dicapai adalah:

1. Meningkatnya ketangguhan adaptasi dan mitigasi bencana dan perubahan iklim dengan indikator Indeks Resiko Bencana.
2. Terpeliharanya kualitas lingkungan hidup dengan indikator Indeks Kualitas Lingkungan Hidup.

5. Misi “**Mewujudkan pembangunan kewilayahan dan infrastruktur yang berkesinambungan**”

Dalam rangka pencapaian misi 5, **Tujuan** yang ingin dicapai adalah:

a. Terwujudnya kota dan desa maju, inklusif dan berkelanjutan dengan indikator Kontribusi PDRB Kabupaten Gowa terhadap Provinsi Sulawesi Selatan dengan **Sasaran** yang ingin dicapai adalah:

1. Meningkatnya pembangunan infrastruktur yang merata dan berkelanjutan dengan indikator Indeks Layanan Infrastruktur;
2. Meningkatnya kemandirian desa sebagai sumber pertumbuhan ekonomi yang berkelanjutan dengan indikator Indeks Desa.

Tabel 3. 6
Keterkaitan Misi, Tujuan dan Sasaran Pembangunan Kabupaten Gowa Tahun 2025-2029

MISI		TUJUAN		SASARAN	
G1.	Mewujudkan transformasi sosial yang berkualitas dan merata	T1.	Menguatnya daya saing sumber daya manusia	S1.1.	Meningkatnya derajat kesehatan masyarakat
				S1.2.	Meningkatnya kualitas pendidikan secara merata
		T2.	Meratanya kesempatan kerja dan perlindungan yang adaptif untuk kesejahteraan masyarakat	S2.1.	Meningkatnya lapangan kerja usia produktif berbasis inklusi
				S2.2.	Terpenuhinya jaminan dasar hidup masyarakat yang berkeadilan
G2.	Mewujudkan transformasi ekonomi yang kokoh dan berkeadilan	T3.	Meningkatnya perekonomian daerah melalui pemberdayaan usaha masyarakat pada sektor unggulan daerah	S3.1.	Meningkatnya produktivitas sektor ekonomi basis dan non basis
				S3.2.	Meningkatnya peranan ekonomi hijau dan ekonomi biru dalam pertumbuhan ekonomi

MISI		TUJUAN		SASARAN	
				S3.3.	Meningkatnya pemanfaatan ilmu pengetahuan, teknologi dan inovasi dalam pemasaran produk unggulan
G3.	Mewujudkan transformasi tata kelola pemerintahan berbasis digital yang inovatif, unggul dan aspiratif	T4.	Menguatnya penyelenggaraan tata kelola pemerintahan yang adaptif	S4.1.	Meningkatnya kualitas layanan masyarakat yang responsif dan melayani
				S4.2.	Meningkatnya akuntabilitas kinerja penyelenggaraan pemerintahan daerah
G4.	Memelihara keamanan daerah, demokrasi, stabilitas ekonomi, ketahanan sosial budaya dan ekologi yang berkualitas dan inklusif	T5.	Menguatnya daya saing daerah dan stabilitas ekonomi melalui kondusivitas wilayah	S5.1.	Terpeliharanya ketentraman, ketertiban umum dan perlindungan masyarakat
				S5.2.	Terkendalnya inflasi yang rendah dan stabil
				S5.3.	Terwujudnya iklim investasi yang kompetitif

MISI		TUJUAN		SASARAN	
		T6.	Menguatnya ketahanan sosial budaya	S6.1.	Meningkatnya kemaslahatan beragama dan pemajuan kebudayaan
				S6.2.	Meningkatnya kualitas generasi muda dan kesetaraan gender
		T7.	Meningkatnya kualitas lingkungan hidup dan pengelolaan sumber daya alam yang berkualitas	S7.1.	Meningkatnya ketangguhan adaptasi dan mitigasi bencana dan perubahan iklim
				S7.2.	Terpeliharanya kualitas lingkungan hidup
G5.	Mewujudkan pembangunan kewilayahan dan infrastruktur yang berkesinambungan	T8.	Terwujudnya kota dan desa maju, inklusif dan berkelanjutan	S8.1.	Meningkatnya pembangunan infrastruktur yang merata dan berkelanjutan
				S8.2.	Meningkatnya kemandirian desa sebagai sumber pertumbuhan ekonomi yang berkelanjutan

Tabel 3. 7
Kinerja Tujuan dan Sasaran Pembangunan Pertahun Kabupaten Gowa Tahun 2025 - 2029

TUJUAN/SASARAN	INDIKATOR/SATUAN	BASELINE 2024	TARGET				
			2025	2026	2027	2028	2029
T1. Menguatnya daya saing sumber daya manusia	Indeks Pembangunan Manusia (Nilai)	73.71	74.03	74.45	75.86	76.59	77.60
S1.1 Meningkatnya derajat kesehatan masyarakat	Usia Harapan Hidup (Tahun)	74.19	75.00	75.29	76.88	78.30	79.11
S1.2 Meningkatnya kualitas pendidikan secara merata	Rata-rata Lama Sekolah (Tahun)	8.41	8.61	8.71	8.78	8.89	8.97
	Harapan Lama Sekolah (Tahun)	13.70	13.72	13.75	13.77	13.79	13.81
T2. Meratanya kesempatan kerja dan perlindungan yang adaptif untuk kesejahteraan masyarakat	Tingkat Kemiskinan (%)	6.85	6.60 – 6.01	6.36 – 5.26	5.33 – 4.56	4.33 – 3.26	3.33 – 3.26
S2.1 Meningkatnya lapangan kerja usia produktif berbasis inklusi	Tingkat Pengangguran Terbuka (%)	3.91	3.82	3.73	3.70	3.65	3.46

TUJUAN/SASARAN	INDIKATOR/SATUAN	BASELINE 2024	TARGET				
			2025	2026	2027	2028	2029
S2.2 Terpenuhiya jaminan dasar hidup masyarakat yang berkeadilan	Cakupan Kepesertaan Jaminan Kesehatan Nasional (%)	97.00	97.75	97.85	97.99	98.01	98.05
	Cakupan Kepesertaan Jaminan Sosial Ketenagakerjaan (%)	8.42	36.26 – 40.00	39.13 – 42.00	41.99 – 44.00	44.86 – 46.00	45.00 – 48.00
T3. Meningkatnya perekonomian daerah melalui pemberdayaan usaha masyarakat pada sektor unggulan daerah masyarakat	Pertumbuhan Ekonomi (%)	5.39	5.56	6.26	6.31	6.45	7.96
S3.1 Meningkatnya produktivitas sektor ekonomi basis dan non basis	Produk Domestik Regional Bruto (PDRB) Atas Dasar Harga Berlaku (ADHB) (Milyar Rupiah)	30.748	32.000	35.000	38.000	40.000	45.000
	Indeks Akses Keuangan Daerah (Nilai)	3.96	4.03	4.06	4.09	4.12	4.16

TUJUAN/SASARAN	INDIKATOR/SATUAN	BASELINE 2024	TARGET				
			2025	2026	2027	2028	2029
S3.2 Meningkatnya peranan ekonomi hijau dan ekonomi biru dalam pertumbuhan ekonomi	Indeks Ekonomi Hijau (Nilai)	65.00	68.81	78.49	88.17	97.85	98.3
S3.3 Meningkatnya pemanfaatan ilmu pengetahuan, teknologi dan inovasi dalam pemasaran produk unggulan	Indeks Inovasi Daerah (Nilai)	43.42	45.00	46.25	47.50	48.74	49.99
T4. Menguatnya penyelenggaraan tata kelola pemerintahan yang adaptif	Indeks Reformasi Birokrasi (Nilai)	78.27	70 - 80	70 - 80	70 - 80	70 - 80	70 - 80
S4.1 Meningkatnya kualitas layanan masyarakat yang responsif dan melayani	Indeks Pelayanan Publik (Nilai)	3.55	3.55 – 4.00	3.66 – 4.15	3.81 – 4.30	3.96 – 4.45	4.01 – 4.50
	Persentase Layanan Publik yang Diselenggarakan secara	42.85	75.00	77.82	79.84	81.86	100

TUJUAN/SASARAN	INDIKATOR/SATUAN	BASELINE 2024	TARGET				
			2025	2026	2027	2028	2029
	Online dan Terintegrasi (%)						
S4.2 Meningkatnya akuntabilitas kinerja penyelenggaraan pemerintahan daerah	Indeks Reformasi Birokrasi General (Nilai)	66.29	60 – 70	70 – 80	70 – 80	70 – 80	80 – 90
	Indeks Reformasi Birokrasi Tematik (Nilai)	11.98	10 – 20	10 – 20	10 – 20	10 – 20	10 – 20
T5. Menguatnya daya saing daerah dan stabilitas ekonomi melalui kondusivitas wilayah	Indeks Daya Saing Daerah (Nilai)	3.65	3.65 – 4.00	3.65 – 4.00	4.01 – 4.50	4.01 – 4.50	4.51 – 5.00
S5.1 Terpeliharanya ketentraman, ketertiban umum dan perlindungan masyarakat	Indeks Rasa Aman (Nilai)	0 (baru dilaksanakan tahun 2025)	80.32	86.46	92.60	94.52	95.60
S5.2 Terkendalinya inflasi yang rendah dan stabil	Tingkat Inflasi (%)	1.19	1 – 2	1 – 2	1 – 2	1 – 2	1 – 2
S5.3 Terwujudnya iklim investasi yang kompetitif	Pertumbuhan Investasi (%)	-3.97	2	2	2	2	2
T6. Menguatnya ketahanan sosial budaya	Indeks Pembangunan Kualitas Keluarga (Nilai)	61	62.4	63.7	64.9	66.1	67.2

TUJUAN/SASARAN	INDIKATOR/SATUAN	BASELINE 2024	TARGET				
			2025	2026	2027	2028	2029
S6.1 Meningkatnya kemaslahatan beragama dan pemajuan kebudayaan	Indeks Zakat Nasional (Nilai)	0.52	0.54	0.56	0.58	0.60	0.62
	Proporsi ODCB yang terregistrasi (%)	0 (baru dilaksanakan tahun 2025)	1.07	2.11	3.15	4.19	5.30
S6.2 Meningkatnya kualitas generasi muda dan kesetaraan gender	Indeks Perlindungan Anak (Nilai)	60.33* (Data 2023)	69.35	70.42	71.49	72.56	74.7
	Indeks Pembangunan Pemuda (Nilai)	62.31* (Data 2023)	66.90	69.92	71.93	74.39	77.04
	Indeks Ketimpangan Gender (Nilai)	0.459* (Data 2023)	0.359 - 0.332	0.347 - 0.323	0.335 - 0.314	0.323 - 0.305	0.322 - 0.301
T7. Meningkatnya kualitas lingkungan hidup dan	Persentase Penurunan Emisi Gas Rumah Kaca (GRK) (%)	22.52	25.00	25.30	28.62	32.18	35.00

TUJUAN/SASARAN	INDIKATOR/SATUAN	BASELINE 2024	TARGET				
			2025	2026	2027	2028	2029
pengelolaan sumber daya alam yang berkualitas							
S7.1 Meningkatnya ketangguhan adaptasi dan mitigasi bencana dan perubahan iklim	Indeks Resiko Bencana (Nilai)	123.85	107	105	103.33	101.67	101.00
S7.2 Terpeliharanya kualitas lingkungan hidup	Indeks Kualitas Lingkungan Hidup (Nilai)	68.95	72.19	72.40	72.61	72.83	73.04
T8. Terwujudnya kota dan desa maju, inklusif dan berkelanjutan	Kontribusi PDRB kabupaten Gowa terhadap provinsi Sulawesi Selatan (%)	5.69	6.00	6.05	6.07	6.10	6.12
S8.1 Meningkatnya pembangunan infrastruktur yang merata dan berkelanjutan	Indeks Layanan Infrastruktur (Nilai)	3.70	3.80	3.90	4.00	4.10	4.20
S8.2 Meningkatnya kemandirian desa sebagai sumber pertumbuhan ekonomi yang berkelanjutan	Indeks Desa (Nilai)	62.81	70.25	74.38	76.86	83.47	91.74

3.2 ARAH KEBIJAKAN, STRATEGI DAN PROGRAM PRIORITAS PEMBANGUNAN DAERAH

3.2.1 Arah Kebijakan dan Strategi Pembangunan Daerah

Sebagai bentuk konsistensi pencapaian tujuan dan sasaran daerah tahun 2025-2029 diperlukan fokus pentahapan pembangunan tahunan. Petahapan pembangunan yang secara simultan saling melengkapi membentuk cerita atau skenario, yang selanjutnya menjadi tema pembangunan untuk tiap tahunnya. Tahun 2030 merupakan masa transisi sehingga tetap menjadi satu skenario tambahan sehingga kesinambungan pembangunan dapat terus dipertahankan. Tahapan pembangunan dimaksud disajikan pada tabel berikut ini.

Tabel 3. 8
Tahapan Pembangunan Tahunan Kabupaten Gowa Periode Tahun 2025-2030

TAHAP I (2025)	TAHAP II (2026)	TAHAP III (2027)	TAHAP IV (2028)	TAHAP V (2029)	TAHAP VI (2030)
PERCEPATAN PEMBANGUNAN EKONOMI, SOSIAL DAN INFRASTRUKTUR YANG INKLUSIF DAN BERKELANJUTAN	FONDASI TRANSFORMASI SOSIAL DAN EKONOMI	PENGUATAN FONDASI TRANSFORMASI SOSIAL DAN EKONOMI	INTEGRASI PEMBANGUNAN BERKELANJUTAN MENUJU GOWA MAJU	PERWUJUDAN GOWA LEBIH MAJU	PERCEPATAN PERTUMBUHAN DAN KEBERLANJUTAN LINGKUNGAN

Arah kebijakan merupakan suatu rumusan perencanaan yang bersifat komprehensif dan terintegrasi, yang dirancang secara sistematis untuk memberikan panduan dan pedoman bagi Pemerintah Kabupaten Gowa dalam upaya mencapai tujuan dan sasaran yang telah ditetapkan dalam Rencana Pembangunan Jangka Menengah Daerah (RPJMD) Tahun 2025–2029, dengan memastikan pelaksanaannya berjalan secara efektif, efisien, terarah, serta sejalan dengan prinsip-prinsip pembangunan yang berkelanjutan dan berkeadilan.

Strategi adalah rencana yang dirancang secara menyeluruh untuk mencapai tujuan tertentu dengan memanfaatkan sumber daya yang

tersedia secara optimal. Strategi mencakup langkah-langkah atau tindakan yang disusun untuk mengatasi tantangan, memanfaatkan peluang, dan memastikan tercapainya hasil yang diinginkan dalam suatu konteks tertentu, baik dalam organisasi maupun pemerintahan. Strategi berfungsi sebagai panduan dalam pengambilan keputusan dan pelaksanaan tindakan yang terarah. Dalam konteks organisasi atau pemerintahan, strategi dirancang untuk mengintegrasikan berbagai aspek, seperti visi, misi, tujuan, dan sasaran, agar upaya yang dilakukan dapat berjalan secara efektif dan efisien. Strategi juga membantu dalam mengidentifikasi prioritas, mengelola risiko, dan mengalokasikan sumber daya secara optimal untuk mendukung keberhasilan jangka pendek maupun jangka panjang.

Kabupaten Gowa menghadapi berbagai isu strategis dalam aspek pemerintahan, pembangunan, dan pelayanan publik yang mencerminkan tantangan sosial, ekonomi, dan lingkungan. Kesenjangan sosial masih menjadi permasalahan utama, terutama dalam akses terhadap layanan dasar seperti kesehatan, pendidikan, dan infrastruktur. Disparitas ini diperparah oleh kondisi geografis Kabupaten Gowa yang beragam, sehingga diperlukan kebijakan yang inklusif dan berkeadilan dalam pemerataan pembangunan. Selain itu, kesejahteraan sosial juga menjadi perhatian serius, dengan tingkat pengangguran dan kemiskinan yang masih tinggi. Upaya penciptaan lapangan kerja yang layak serta pemberian upah yang memadai menjadi faktor kunci dalam meningkatkan taraf hidup masyarakat dan mengurangi angka kemiskinan.

Di samping itu, tantangan ketahanan sosial juga semakin kompleks akibat ancaman bencana alam dan perubahan iklim yang dapat berdampak pada stabilitas sosial dan ekonomi masyarakat. Untuk itu, peningkatan kapasitas masyarakat dalam menghadapi bencana melalui edukasi, mitigasi, serta kesiapsiagaan menjadi langkah strategis yang harus diutamakan. Dalam menghadapi isu-isu ini, diperlukan sinergi antara pemerintah, sektor swasta, dan masyarakat guna mewujudkan pembangunan yang berkelanjutan dan inklusif di Kabupaten Gowa. Kebijakan yang berbasis data, partisipatif, serta adaptif terhadap perubahan sosial dan lingkungan akan menjadi kunci dalam menciptakan tata kelola pemerintahan yang lebih responsif dan efektif. Untuk itu, dirumuskan arah kebijakan sebagai arahan umum kebijakan dalam mencapai tujuan dan sasaran dalam rangka mewujudkan setiap misi pembangunan sebagai berikut :

Tabel 3. 9
Arah Kebijakan Pembangunan berdasarkan Tujuan dan Sasaran
Pembangunan Tahun 2025-2030

TUJUAN	SASARAN	ARAH KEBIJAKAN
Misi 1. Mewujudkan transformasi sosial yang berkualitas dan merata		
Menguatnya daya saing sumber daya manusia	Meningkatnya derajat kesehatan masyarakat	Meningkatkan aksesibilitas layanan kesehatan, pemerataan tenaga kesehatan, peningkatan kualitas pelayanan kesehatan dan pendanaan kesehatan serta peningkatan kesadaran dan partisipasi masyarakat
		Dukungan pemberian makan bergizi gratis untuk pemenuhan gizi kepada ibu hamil, ibu menyusui, balita, siswa dan santri termasuk penguatan ekosistem pendukungnya
	Meningkatnya kualitas pendidikan secara merata	Meningkatkan kompetensi tenaga pendidik dan tenaga kependidikan, menyediakan akses pendidikan yang inklusif dan berkeadilan, pemanfaatan teknologi dalam pendidikan, dengan menggandeng pihak swasta, lembaga donor dan organisasi masyarakat untuk mendukung peningkatan akses dan mutu pendidikan
		Dukungan program sekolah rakyat
Meratanya kesempatan kerja dan perlindungan yang adaptif untuk	Meningkatnya lapangan kerja usia produktif berbasis inklusi	Perluasan kesempatan kerja yang inklusif dan berkelanjutan melalui penguatan kewirausahaan, pengembangan sektor padat

TUJUAN	SASARAN	ARAH KEBIJAKAN
kesejahteraan masyarakat		karya serta fasilitasi akses kerja bagi kelompok rentan dan marjinal
		Peningkatan kualitas ketenagakerjaan melalui peningkatan keterampilan tenaga kerja
	Terpenuhinya jaminan dasar hidup masyarakat yang berkeadilan	Memperkuat sistem perlindungan sosial dan pelayanan dasar yang inklusif, adaptif dan merata untuk menjamin terpenuhinya hak dasar seluruh masyarakat secara berkeadilan
Misi 2. Mewujudkan transformasi ekonomi yang kokoh dan berkeadilan		
Meningkatnya perekonomian daerah melalui pemberdayaan usaha masyarakat pada sektor unggulan daerah	Meningkatnya produktivitas sektor ekonomi basis dan non basis	<p>Pengembangan kawasan pertanian dan perikanan melalui mencetak dan meningkatkan produktivitas lahan pertanian dengan lumbung pangan sebagai penguatan swasembada pangan</p> <p>Penguatan swasembada pangan serta pengembangan ekonomi biru melalui: ekstensifikasi dan intensifikasi lahan pertanian, modernisasi, hilirisasi, peningkatan ekspor komoditas pertanian dan pengembangan sumber daya manusia, pemanfaatan pupuk organik untuk pertanian serta peningkatan sarana prasarana.</p> <p>Pengembangan praktik pertanian berkelanjutan</p>

TUJUAN	SASARAN	ARAH KEBIJAKAN
		Penguatan daya saing dan produktivitas sektor ekonomi basis dan non basis melalui hilirisasi, diversifikasi usaha, peningkatan kualitas hasil produksi dan dukungan infrastruktur yang memadai
		Dukungan program Koperasi Merah Putih
	Meningkatnya peranan ekonomi hijau dan ekonomi biru dalam pertumbuhan ekonomi	Peningkatan pertumbuhan ekonomi melalui pengembangan budidaya komoditas unggulan
		Peningkatan daya saing SDM pembudidaya dan penyedia jasa logistik
		Kelembagaan usaha kelautan dan perikanan
		Kerja sama perluasan pasar
		Pengembangan koperasi serta rantai pasok ekspor produk perikanan
	Meningkatnya pemanfaatan ilmu pengetahuan, teknologi dan inovasi dalam pemasaran produk unggulan	Optimalisasi pemanfaatan ilmu pengetahuan, teknologi dan inovasi untuk peningkatan daya saing dan jangkauan pemasaran produk unggulan daerah melalui digitalisasi, penguatan ekosistem inovasi dan kolaborasi multipihak
Misi 3. Mewujudkan transformasi tata kelola pemerintahan berbasis digital yang inovatif, unggul dan aspiratif		
Menguatnya penyelenggaraan tata kelola pemerintahan yang adaptif	Meningkatnya kualitas layanan masyarakat yang responsif dan melayani	Peningkatan kualitas pelayanan publik yang adaptif, partisipatif dan berorientasi pada kepuasan masyarakat melalui

TUJUAN	SASARAN	ARAH KEBIJAKAN
		transformasi digital, peningkatan kompetensi aparatur serta penguatan sistem pengaduan dan evaluasi layanan
		Kerjasama antar daerah
	Meningkatnya akuntabilitas kinerja penyelenggaraan pemerintahan daerah	Penguatan tata kelola pemerintahan yang transparan, akuntabel dan berbasis kinerja melalui peningkatan sistem perencanaan, pelaporan, penagwasan serta penguatan kapasitas aparatur dan partisipasi publik
Misi 4. Memelihara keamanan daerah, demokrasi, stabilitas ekonomi, ketahanan sosial budaya dan ekologi yang berkualitas dan inklusif		
Menguatnya daya saing daerah dan stabilitas ekonomi melalui kondusivitas wilayah	Terpeliharanya ketentraman, ketertiban umum dan perlindungan masyarakat	Penguatan sistem dan kapasitas penyelenggaraan ketentraman, ketertiban umum dan perlindungan masyarakat yang preventif, responsif dan partisipatif guna menciptakan lingkungan yang aman, tertib dan kondusif
	Terkendalnya inflasi yang rendah dan stabil	Penguatan koordinasi pengendalian inflasi melalui stabilisasi pasokan dan harga, peningkatan produktivitas pangan dan barang strategis serta penguatan sistem logistik dan informasi pasar secara berkelanjutan
	Terwujudnya iklim investasi yang kompetitif	Peningkatan daya tarik dan kemudahan investasi melalui perbaikan ekosistem usaha, Penyederhanaan perizinan, pengembangan infrastruktur

TUJUAN	SASARAN	ARAH KEBIJAKAN
		pendukung serta promosi dan fasilitasi investasi yang terintegrasi dan berkelanjutan
Menguatnya ketahanan sosial budaya	Meningkatnya kemaslahatan beragama dan pemajuan kebudayaan	Penguatan ketahanan sosial dan pelestarian budaya melalui pemberdayaan masyarakat, revitalisasi nilai-nilai lokal, penguatan kelembagaan sosial serta peningkatan kesadaran dan partisipasi masyarakat dalam menjaga harmoni sosial dan jati diri bangsa
		Penguatan ketahanan keluarga melalui peningkatan kualitas pengasuhan, pemenuhan kebutuhan dasar, pemberdayaan ekonomi keluarga serta pembinaan nilai-nilai moral, sosial dan budaya dalam kehidupan keluarga
		Penguatan program keluarga berencana yang berkualitas, penundaan usia perkawinan dan pencegahan pernikahan dini, pemetaan dan intervensi wilayah dengan laju pertumbuhan tinggi serta pemanfaatan Grand Design Pembangunan Kependudukan (GDPK)
	Meningkatnya kualitas generasi muda dan kesetaraan gender	Penguatan pemberdayaan perempuan melalui peningkatan akses terhadap pendidikan, kesehatan, ekonomi serta partisipasi dalam pengambilan keputusan guna

TUJUAN	SASARAN	ARAH KEBIJAKAN
		mewujudkan kesetaraan gender dan perlindungan hak-hak perempuan di semua sektor pembangunan
		Penguatan perlindungan anak melalui pencegahan kekerasan, pemenuhan hak anak, penguatan sistem layanan terpadu serta pelibatan keluarga, sekolah dan masyarakat dalam menciptakan lingkungan yang ramah dan aman bagi anak
		Penguatan partisipasi pemuda dalam pembangunan
Meningkatnya kualitas lingkungan hidup dan pengelolaan sumber daya alam yang berkualitas	Meningkatnya ketangguhan adaptasi dan mitigasi bencana dan perubahan iklim	Pelestarian sumber daya alam, pengendalian pencemaran dan kerusakan lingkungan serta peningkatan kapasitas adaptasi dan mitigasi terhadap perubahan iklim Manajemen resiko dan pengendalian banjir
	Terpeliharanya kualitas lingkungan hidup	Penguatan pengelolaan lingkungan hidup yang berkelanjutan, terpadu dan adaptif
Misi 5. Mewujudkan pembangunan kewilayahan dan infrastruktur yang berkesinambungan		
Terwujudnya kota dan desa maju, inklusif dan berkelanjutan	Meningkatnya pembangunan infrastruktur yang merata dan berkelanjutan	Peningkatan penyediaan dan kualitas infrastruktur daerah serta sarana dan prasarana publik yang andal, merata, berkelanjutan dan berwawasan lingkungan guna mendukung konektivitas wilayah,

TUJUAN	SASARAN	ARAH KEBIJAKAN
		pelayanan dasar dan pertumbuhan ekonomi daerah
		Pemerataan kawasan melalui pemerataan pembangunan di dataran tinggi dan dataran rendah
		Peningkatan kualitas wilayah Metropolitan Makassar (Mamminasata) dan sekitarnya secara berkelanjutan melalui peningkatan layanan perkotaan
		Program 3 juta rumah
	Meningkatnya kemandirian desa sebagai sumber pertumbuhan ekonomi yang berkelanjutan	Peningkatan kapasitas, partisipasi dan kemandirian masyarakat perdesaan dan kawasan transmigrasi melalui penguatan ekonomi lokal, pemenuhan infrastruktur dasar, pengembangan kelembagaan desa serta pemanfaatan potensi wilayah secara berkelanjutan

Selanjutnya berdasar dari arah kebijakan yang ditetapkan dirumuskan masing-masing strategi sebagaimana tabel berikut ini:

Tabel 3. 10
Strategi Pembangunan berdasarkan Arah Kebijakan

TUJUAN	SASARAN	ARAH KEBIJAKAN	STRATEGI DAN TAHUN PERENCANAAN						
			STRATEGI	2025	2026	2027	2028	2029	2030
Menguatnya daya saing sumber daya manusia	Meningkatnya derajat kesehatan masyarakat	Meningkatkan aksesibilitas layanan kesehatan, pemerataan tenaga kesehatan, peningkatan kualitas pelayanan kesehatan dan pendanaan kesehatan serta peningkatan kesadaran dan partisipasi masyarakat	Peningkatan akses dan kualitas pelayanan kesehatan dengan memluas cakupan layanan kesehatan primer termasuk Puskesmas, Posyandu dan Klinik	✓	✓	✓	✓	✓	✓
			Meningkatkan kompetensi tenaga kesehatan melalui pelatihan dan distribusi yang merata	✓	✓	✓	✓	✓	✓
			Meningkatkan fasilitas kesehatan termasuk alat kesehatan dan obat-obatan	✓	✓	✓	✓	✓	✓
			Melaksanakan promosi dan edukasi kesehatan melalui kampanye hidup bersih dan sehat (PHBS), penyuluhan rutin dan integrasi pendidikan kesehatan dalam lingkungan sekolah	✓	✓	✓	✓	✓	✓
			Pengendalian penyakit menular dan tidak menular melalui imunisasi lengkap dan penguatan surveilans penyakit	✓	✓	✓	✓	✓	✓

TUJUAN	SASARAN	ARAH KEBIJAKAN	STRATEGI DAN TAHUN PERENCANAAN						
			STRATEGI	2025	2026	2027	2028	2029	2030
			Penanganan cepat wabah dan penyediaan protokol darurat kesehatan	✓	✓	✓	✓	✓	✓
			Deteksi dini dan manajemen penyakit kronis seperti diabetes, hipertensi, tuberkulosis dan kanker	✓	✓	✓	✓	✓	✓
			Penyediaan sarana air minum dan sanitasi aman dan layak di permukiman dan fasilitas umum	✓	✓	✓	✓	✓	✓
			Pemberdayaan masyarakat dan kolaborasi lintas sektor melalui pelibatan kader kesehatan, tokoh masyarakat dan TP PKK dari Kabupaten sampai dengan Desa/Kelurahan	✓	✓	✓	✓	✓	✓
			Integrasi program kesehatan dengan sektor pendidikan, lingkungan dan ketenagakerjaan	✓	✓	✓	✓	✓	✓
			Pemanfaatan teknologi informasi kesehatan dengan mengembangkan sistem informasi kesehatan digital dan aplikasi mobile untuk monitoring kesehatan individu	✓	✓	✓	✓	✓	✓

TUJUAN	SASARAN	ARAH KEBIJAKAN	STRATEGI DAN TAHUN PERENCANAAN						
			STRATEGI	2025	2026	2027	2028	2029	2030
		Dukungan pemberian makan bergizi gratis untuk pemenuhan gizi kepada ibu hamil, ibu menyusui, balita, siswa dan santri termasuk penguatan ekosistem pendukungnya	Program Makanan Tambahan dan fortifikasi pangan	✓	✓	✓	✓	✓	✓
	Meningkatnya kualitas pendidikan secara merata	Meningkatkan kompetensi tenaga pendidik dan tenaga kependidikan, menyediakan akses pendidikan yang inklusif dan berkeadilan, pemanfaatan teknologi dalam pendidikan, dengan menggandeng pihak swasta, lembaga	Peningkatan kualitas pendidik dan tenaga kependidikan melalui pelatihan berkelanjutan dan sertifikasi profesional guru dengan penguatan sistem coaching, mentoring dan supervisi akademik serta penerapan sistem reward dan punishment yang adil dan transparan	✓	✓	✓	✓	✓	✓
			Pemerataan akses pendidikan dengan pembangunan dan rehabilitasi sarana prasarana pendidikan, distribusi guru dan tenaga kependidikan serta peningkatan akses internet dan	✓	✓	✓	✓	✓	✓

TUJUAN	SASARAN	ARAH KEBIJAKAN	STRATEGI DAN TAHUN PERENCANAAN						
			STRATEGI	2025	2026	2027	2028	2029	2030
		donor dan organisasi masyarakat untuk mendukung peningkatan akses dan mutu pendidikan	perangkat TIK untuk pembelajaran daring						
			Penguatan kurikulum dan metode pembelajaran yang konseptual, adaptif dan berbasis kompetensi literasi, numerasi, digital dan berkarakter serta intergrasi pendidikan kebhinekaan dan peduli lingkungan	✓	✓	✓	✓	✓	✓
			Pengembangan dan pemanfaatan platform pembelajaran digital yang mudah diakses termasuk digitalisasi materi ajar dan perpustakaan sekolah	✓	✓	✓	✓	✓	✓
			Peningkatan dukungan sosial dan ekonomi untuk siswa melalui bantuan pendidikan dan bantuan perlengkapan sekolah bagi seluruh masyarakat khususnya masyarakat dalam kategori Miskin/Miskin ekstrem	✓	✓	✓	✓	✓	✓
			Penanganan masalah anak tidak sekolah, putus sekolah dan pernikahan anak melalui pendampingan sosial	✓	✓	✓	✓	✓	✓
			Penguatan tata kelola dan manajemen berbasis sekolah yang partisipatif dan	✓	✓	✓	✓	✓	✓

TUJUAN	SASARAN	ARAH KEBIJAKAN	STRATEGI DAN TAHUN PERENCANAAN						
			STRATEGI	2025	2026	2027	2028	2029	2030
			transparan melalui sistem evaluasi kinerja sekolah dan guru berbasis data dan indikator mutu dengan kolaborasi komite sekolah, masyarakat dan lembaga pemerhati pendidikan						
			Pelaksanaan akreditasi sekolah TK, SD dan SMP secara rutin dengan melibatkan peran lembaga penjamin mutu pendidikan	✓	✓	✓	✓	✓	✓
			Penggunaan dan pemanfaatan Rapor Pendidikan sebagai bahan penyusunan perencanaan dan kebijakan berbasis bukti	✓	✓	✓	✓	✓	✓
		Dukungan program sekolah rakyat	Regulasi daerah yang mengakui dan mendukung keberadaan sekolah rakyat	✓	✓	✓	✓	✓	✓
			Fasilitasi legalitas operasional sekolah rakyat agar terhubung dengan sistem pendidikan	✓	✓	✓	✓	✓	✓
			Penyediaan bantuan stimulan untuk operasional sekolah rakyat	✓	✓	✓	✓	✓	✓
			Penyediaan sarana pembelajaran seperti perpustakaan rakyat dan akses digital	✓	✓	✓	✓	✓	✓

TUJUAN	SASARAN	ARAH KEBIJAKAN	STRATEGI DAN TAHUN PERENCANAAN						
			STRATEGI	2025	2026	2027	2028	2029	2030
Meratanya kesempatan kerja dan perlindungan yang adaptif untuk kesejahteraan masyarakat	Meningkatnya lapangan kerja usia produktif berbasis inklusi	Perluasan kesempatan kerja yang inklusif dan berkelanjutan melalui penguatan kewirausahaan, pengembangan sektor padat karya serta fasilitasi akses kerja bagi kelompok rentan dan marjinal	Dukungan terhadap wirausaha pemula, perempuan, penyandang disabilitas dan pemuda melalui pelatihan, pembinaan dan akses modal termasuk penguatan ekosistem UMKM berbasis digital dan kemitraan usaha besar-kecil	✓	✓	✓	✓	✓	✓
			Perluasan lapangan kerja di sektor padat karya dan ekonomi hijau untuk penyerapan tenaga kerja lokal serta memberi dukungan pada sektor informal agar naik kelas dan lebih terlindungi	✓	✓	✓	✓	✓	✓
			Fasilitasi penempatan kerja melalui penguatan layanan informasi pasar kerja termasuk pemanfaatan teknologi untuk menjembatani pencari kerja dan pemberi kerja	✓	✓	✓	✓	✓	✓
			Dukungan mobilitas tenaga kerja antar daerah dan antar negara secara aman dan legal	✓	✓	✓	✓	✓	✓

TUJUAN	SASARAN	ARAH KEBIJAKAN	STRATEGI DAN TAHUN PERENCANAAN						
			STRATEGI	2025	2026	2027	2028	2029	2030
		Peningkatan kualitas ketenagakerjaan	Peningkatan keterampilan dan daya saing tenaga kerja melalui pendidikan vokasi dan pelatihan kerja sesuai kebutuhan industri lokal dengan menerbitkan sertifikat kompetensi tenaga kerja dan berkolaborasi dengan sektor swasta dalam peningkatan kualitas SDM produktif	✓	✓	✓	✓	✓	✓
	Terpenuhinya jaminan dasar hidup masyarakat yang berkeadilan	Memperkuat sistem perlindungan sosial dan pelayanan dasar yang inklusif, adaptif dan merata untuk menjamin terpenuhinya hak dasar seluruh masyarakat secara berkeadilan	Penguatan perlindungan sosial dengan skema jaminan sosial berbasis data terpadu	✓	✓	✓	✓	✓	✓
		Penguatan perlindungan sosial dan jaminan kerja untuk pekerja informal, perempuan, disabilitas dan penyintas bencana dengan penyusunan kebijakan daerah yang mendorong kesetaraan akses dan non diskriminasi	✓	✓	✓	✓	✓	✓	
Meningkatnya perekonomian daerah melalui pemberdayaan usaha masyarakat	Meningkatnya produktivitas sektor ekonomi basis dan non basis	Pengembangan kawasan pertanian dan perikanan melalui mencetak dan meningkatkan produktivitas lahan	Pemetaan potensi lahan pertanian dan perikanan yang belum dimanfaatkan secara optimal	✓	✓	✓	✓	✓	✓

TUJUAN	SASARAN	ARAH KEBIJAKAN	STRATEGI DAN TAHUN PERENCANAAN						
			STRATEGI	2025	2026	2027	2028	2029	2030
pada sektor unggulan daerah		pertanian dengan lumbung pangan sebagai penguatan swasembada pangan							
			Pencetakan lahan sawah baru di kawasan potensial dengan memperhatikan daya dukung lingkungan	✓	✓	✓	✓	✓	✓
			Revitalisasi lahan tidur dan lahan marginal agar berdaya guna	✓	✓	✓	✓	✓	✓
			Rehabilitasi daerah irigasi (DI) dalam wilayah kabupaten	✓	✓	✓	✓	✓	✓
			Penyediaan benih/bibit unggul dan pakan berkualitas	✓	✓	✓	✓	✓	✓
			Penerapan teknologi pertanian modern (mekanisasi, irigasi hemat air dan pupuk ramah lingkungan)	✓	✓	✓	✓	✓	✓
			Penguatan sistem penyuluhan dan pendampingan petani/nelayan berbasis inovasi	✓	✓	✓	✓	✓	✓
			Membangun lumbung pangan di sentra-sentra produksi untuk menjaga ketahanan pangan	✓	✓	✓	✓	✓	✓

TUJUAN	SASARAN	ARAH KEBIJAKAN	STRATEGI DAN TAHUN PERENCANAAN						
			STRATEGI	2025	2026	2027	2028	2029	2030
			Mendorong sistem cadangan pangan masyarakat berbasis kelompok tani dan koperasi	✓	✓	✓	✓	✓	✓
			Mengintegrasikan lumbung pangan dengan sistem distribusi dan rantai pasok yang efisien	✓	✓	✓	✓	✓	✓
			Penguatan kelembagaan dan kemitraan dengan mendorong terbentuknya kelompok tani/nelayan	✓	✓	✓	✓	✓	✓
		Penguatan swasembada pangan serta pengembangan ekonomi biru melalui ekstensifikasi dan intensifikasi lahan pertanian, modernisasi, hilirisasi, peningkatan ekspor komoditas pertanian dan pengembangan sumber daya manusia,	Optimalisasi pemanfaatan lahan dan sumber daya alam dengan mendorong ekstensifikasi lahan tidur, pemanfaatan lahan marginal dan penataan tata guna lahan berbasis kesesuaian tanah dan iklim	✓	✓	✓	✓	✓	✓

TUJUAN	SASARAN	ARAH KEBIJAKAN	STRATEGI DAN TAHUN PERENCANAAN						
			STRATEGI	2025	2026	2027	2028	2029	2030
		pemanfaatan pupuk organik untuk pertanian serta peningkatan sarana prasarana							
			Intensifikasi pertanian dengan teknologi irigasi hemat air, varietas unggul, dan sistem tanam berkelanjutan	✓	✓	✓	✓	✓	✓
			Modernisasi produksi dan sistem usaha dengan penguatan mekanisasi pertanian dan perikanan (alsintan, smart farming, precision farming, e-fishery)	✓	✓	✓	✓	✓	✓
			Digitalisasi rantai pasok (e-commerce pangan, IoT monitoring budidaya, blockchain traceability)	✓	✓	✓	✓	✓	✓
			Pengembangan industri pengolahan hasil pertanian dan perikanan (agroindustry/ekonomi biru) di dekat sentra produksi	✓	✓	✓	✓	✓	✓
			Peningkatan kualitas produk dan sertifikasi standar internasional	✓	✓	✓	✓	✓	✓

TUJUAN	SASARAN	ARAH KEBIJAKAN	STRATEGI DAN TAHUN PERENCANAAN						
			STRATEGI	2025	2026	2027	2028	2029	2030
			(organik, HACCP, ISO) untuk membuka pasar ekspor						
			Fasilitasi promosi dan kemitraan ekspor komoditas unggulan dan penyediaan logistik dan cold chain untuk menjaga kualitas produk ekspor	✓	✓	✓	✓	✓	✓
			Insentif produksi dan penggunaan pupuk organik, kompos, biofertilizer dan pestisida nabati untuk menjaga kesuburan tanah	✓	✓	✓	✓	✓	✓
			Pembangunan/rehabilitasi jaringan irigasi, embung, gudang penyimpanan, pelabuhan perikanan dan jalan produksi	✓	✓	✓	✓	✓	✓
			Pendidikan dan pelatihan petani/nelayan milenial tentang manajemen usaha, teknologi pertanian modern dan kewirausahaan	✓	✓	✓	✓	✓	✓
		Pengembangan praktik pertanian berkelanjutan	Penerapan teknologi ramah lingkungan dengan mendorong penggunaan pupuk organik, kompos, biofertilizer dan pestisida nabati dan teknologi konservasi tanah dan air	✓	✓	✓	✓	✓	✓

TUJUAN	SASARAN	ARAH KEBIJAKAN	STRATEGI DAN TAHUN PERENCANAAN						
			STRATEGI	2025	2026	2027	2028	2029	2030
			Konservasi sumber daya alam dan ekosistem dengan perlindungan dan rehabilitasi lahan kritis, daerah aliran sungai (DAS) dan sumber daya air serta implementasi rotasi tanaman, tumpangsari dan agroforestri untuk menjaga keanekaragaman hayati dan kesuburan tanah	✓	✓	✓	✓	✓	✓
			Pendidikan dan pelatihan praktik Good Agricultural Practices (GAP), pertanian organik dan sistem pertanian cerdas iklim (Climate Smart Agriculture) dengan penguatan kelompok tani, koperasi dan BUMDes untuk posisi tawar dalam rantai nilai	✓	✓	✓	✓	✓	✓
			Pengembangan pasar produk berkelanjutan dengan dukungan sertifikasi produk organik dan ramah lingkungan di pasar domestik dan ekspor	✓	✓	✓	✓	✓	✓
			Penerapan irigasi hemat energi dan pemanfaatan biogas dari limbah pertanian	✓	✓	✓	✓	✓	✓

TUJUAN	SASARAN	ARAH KEBIJAKAN	STRATEGI DAN TAHUN PERENCANAAN						
			STRATEGI	2025	2026	2027	2028	2029	2030
			Pengembangan varietas tahan iklim ekstrem, budidaya dengan input rendah dan teknologi adaptasi perubahan iklim	✓	✓	✓	✓	✓	✓
		Penguatan daya saing dan produktivitas sektor ekonomi basis dan non basis melalui hilirisasi, diversifikasi usaha, peningkatan kualitas hasil produksi dan dukungan infrastruktur yang memadai	Menyusun road map hilirisasi tiap komoditas/produk yang mengidentifikasi cluster pabrik pengolahan, teknologi prioritas, rantai nilai dan pangsa pasar tujuan.	✓	✓	✓	✓	✓	✓
			Pemberian insentif fiskal/non-fiskal untuk fasilitas hilirisasi yang menyerap bahan baku lokal dan tenaga kerja lokal	✓	✓	✓	✓	✓	✓
			Perbaiki izin dan aturan rantai pasok	✓	✓	✓	✓	✓	✓

TUJUAN	SASARAN	ARAH KEBIJAKAN	STRATEGI DAN TAHUN PERENCANAAN						
			STRATEGI	2025	2026	2027	2028	2029	2030
			Fasilitasi investasi pengolahan menengah & hilir termasuk industri menengah dan besar	✓	✓	✓	✓	✓	✓
			Pembentukan kemitraan komersial yang mengumpulkan pasokan dan menjamin kualitas/kuantitas untuk pabrik pengolahan	✓	✓	✓	✓	✓	✓
			Pengembangan zona ekonomi/industri tematik (misalnya agro-processing, perikanan olahan, tekstil bernilai tambah) yang mempermudah link antara produsen, pemasok input dan pasar	✓	✓	✓	✓	✓	✓
			Mendorong pengembangan varian produk (organik, premium dan produk turunan) berdasarkan riset pasar	✓	✓	✓	✓	✓	✓
			Promosi nilai tambah non-harga dan pengembangan pasar dan ekspor	✓	✓	✓	✓	✓	✓
			Peningkatan kualitas hasil produksi	✓	✓	✓	✓	✓	✓
		Dukungan program Koperasi Merah Putih	Penguatan kelembagaan dan tata kelola melalui penyusunan regulasi dan kebijakan daerah yang mendukung tumbuh kembangnya Koperasi Merah Putih	✓	✓	-	-	-	-

TUJUAN	SASARAN	ARAH KEBIJAKAN	STRATEGI DAN TAHUN PERENCANAAN						
			STRATEGI	2025	2026	2027	2028	2029	2030
			Peningkatan Kapasitas SDM Koperasi melalui Pendidikan dan pelatihan perkoperasian bagi pengurus, anggota, dan manajer koperasi, Pengembangan jiwa kewirausahaan dan literasi keuangan anggota dan pertukaran pengalaman dan praktik baik antar koperasi	✓	✓	✓	✓	✓	✓
	Meningkatnya peranan ekonomi hijau dan ekonomi biru dalam pertumbuhan ekonomi	Peningkatan pertumbuhan ekonomi melalui pengembangan budidaya komoditas unggulan	Melaksanakan indentifikasi dan penetapan komoditas unggulan	✓	✓	✓	✓	✓	✓
			Meningkatkan produktivitas dan kualitas budidaya	✓	✓	✓	✓	✓	✓
			Hilirisasi dan peningkatan nilai tambah	✓	✓	✓	✓	✓	✓
			Pemanfaatan akses pasar dan ekspor	✓	✓	✓	✓	✓	✓
			Penguatan sumber daya manusia dan kelembagaan	✓	✓	✓	✓	✓	✓
			Membangun infrastruktur pendukung logistik/rantai dingin, energi dan air serta infrastruktur digital	✓	✓	✓	✓	✓	✓

TUJUAN	SASARAN	ARAH KEBIJAKAN	STRATEGI DAN TAHUN PERENCANAAN						
			STRATEGI	2025	2026	2027	2028	2029	2030
			Digitalisasi rantai pasok produk perikanan dan pertanian lestari	✓	✓	✓	✓	✓	✓
		Peningkatan daya saing SDM pembudidaya dan penyedia jasa logistik	Penguatan kapasitas dan kompetensi teknis	✓	✓	✓	✓	✓	✓
			Pemahaman digitalisasi dan literasi teknologi	✓	✓	✓	✓	✓	✓
			Skema pembiayaan dan insentif	✓	✓	✓	✓	✓	✓
			Kemitraan dan inkubasi bisnis	✓	✓	✓	✓	✓	✓
			Regenerasi dan keerlibatan pemuda	✓	✓	✓	✓	✓	✓
			Peningkatan standarisasi dan regulasi	✓	✓	✓	✓	✓	✓
			Pengelolaan perikanan tangkap dan budidaya secara berkelanjutan dan berbasis ekosistem melalui peningkatan kapasitas nelayan dan pelaku usaha perikanan melalui teknologi dan akses pasar	✓	✓	✓	✓	✓	✓
		Kelembagaan usaha perikanan	Melaksanakan reorganisasi kelembagaan yang lemah melalui pendampingan manajemen keuangan, pemasaran dan sumber daya manusia	✓	✓	✓	✓	✓	✓

TUJUAN	SASARAN	ARAH KEBIJAKAN	STRATEGI DAN TAHUN PERENCANAAN						
			STRATEGI	2025	2026	2027	2028	2029	2030
			Menerapkan Standar Operasional Prosedur (SOP) dan sertifikasi untuk meningkatkan kualitas produk dan akses pasar	✓	✓	✓	✓	✓	✓
			Meningkatkan kapasitas sumber daya manusia melalui pelatihan teknis dan program magang	✓	✓	✓	✓	✓	✓
			Membentuk forum komunikasi kelembagaan usaha	✓	✓	✓	✓	✓	✓
			Penguatan tata kelola dan kelembagaan melalui kolaborasi antar sektor dan antar level pemerintahan dalam pengelolaan sumber daya alam	✓	✓	✓	✓	✓	✓
		Kerjasama perluasan pasar	Menentukan segmen (ritel, industri pengolahan dan e-commerce) agar kerjasama dapat diarahkan dengan tepat	✓	✓	✓	✓	✓	✓
			Melakukan pemetaan dan identifikasi pasar potensial	✓	✓	✓	✓	✓	✓
			Penguatan kerjasama dari hulu sampai dengan hilir (produksi – distribusi)	✓	✓	✓	✓	✓	✓
			Penguatan branding dan standarisasi produk	✓	✓	✓	✓	✓	✓

TUJUAN	SASARAN	ARAH KEBIJAKAN	STRATEGI DAN TAHUN PERENCANAAN						
			STRATEGI	2025	2026	2027	2028	2029	2030
		Pengembangan koperasi serta rantai pasok ekspor produk perikanan	Memastikan koperasi memiliki badan hukum, AD/ART yang jelas, dan sistem manajemen keuangan yang transparan	✓	✓	✓	✓	✓	✓
			Mendorong penerapan <i>Good Cooperative Governance</i> (GCG) untuk akuntabilitas dan kepercayaan anggota/investor	✓	✓	✓	✓	✓	✓
			Mengintegrasikan nelayan/pembudidaya dalam koperasi agar volume pasokan ekspor lebih besar dan stabil	✓	✓	✓	✓	✓	✓
			Memanfaatkan KUR perikanan, dana LPDB-KUMKM, dan skema <i>blended finance</i>	✓	✓	✓	✓	✓	✓
	Meningkatnya pemanfaatan ilmu pengetahuan, teknologi dan inovasi dalam pemasaran produk unggulan	Optimalisasi pemanfaatan ilmu pengetahuan, teknologi dan inovasi untuk peningkatan daya saing dan jangkauan pemasaran produk unggulan daerah	Promosi produk usaha inklusif melalui pameran, e-commerce dan jejaring pasar	✓	✓	✓	✓	✓	✓

TUJUAN	SASARAN	ARAH KEBIJAKAN	STRATEGI DAN TAHUN PERENCANAAN						
			STRATEGI	2025	2026	2027	2028	2029	2030
		melalui digitalisasi, penguatan ekosistem inovasi dan kolaborasi multipihak	Pengembangan riset, inovasi dan teknologi tepat guna di sektor hijau dan biru	✓	✓	✓	✓	✓	✓
			Pemanfaatan teknologi sistem pembayaran online dan logistik digital	✓	✓	✓	✓	✓	✓
			Penguatan sistem inovasi daerah dengan dukungan pendanaan riset terapan dan komersialisasi hasil kelitbangan	✓	✓	✓	✓	✓	✓
Menguatnya penyelenggaraan tata kelola pemerintahan yang adaptif	Meningkatnya kualitas layanan masyarakat yang responsif dan melayani	Peningkatan kualitas pelayanan publik yang adaptif, partisipatif dan berorientasi pada kepuasan masyarakat melalui transformasi digital, peningkatan kompetensi aparatur serta penguatan sistem pengaduan dan evaluasi layanan	Transformasi digital pelayanan publik melalui penerapan layanan berbasis digital seperti e-government, smart city, digitalisasi layanan terpadu) dengan pengembangan aplikasi layanan satu pintu dan interoperabilitas data antar OPD untuk efisiensi layanan	✓	✓	✓	✓	✓	✓
			Peningkatan kompetensi dan etika aparatur dengan Pelatihan berkelanjutan tentang pelayanan proma, komunikasi publik dan manajemen perubahan	✓	✓	✓	✓	✓	✓

TUJUAN	SASARAN	ARAH KEBIJAKAN	STRATEGI DAN TAHUN PERENCANAAN						
			STRATEGI	2025	2026	2027	2028	2029	2030
			Penerapan standar pelayanan minimal dan kode etik pelayanan publik termasuk SOP layanan yang mudah diakses dan dipahami masyarakat	✓	✓	✓	✓	✓	✓
			Penguatan mekanisme responsif dan cepat tanggap melalui penataan dan peningkatan efektivitas unit pengaduan masyarakat dan layanan darurat serta pemanfaatan media sosial dan kanal daring untuk respon cepat	✓	✓	✓	✓	✓	✓
			Peningkatan aksesibilitas dan inklusivitas layanan melalui penyediaan layanan ramah kelompok rentan seperti lanjut usia, penyandang disabilitas, masyarakat adat di seluruh unit pelayanan publik serta layanan bergerak/ jemput bola (<i>mobile service</i>) di wilayah terpencil.	✓	✓	✓	✓	✓	✓
			Survey kepuasan masyarakat secara berkala	✓	✓	✓	✓	✓	✓
		Kerjasama daerah	Pemetaan potensi dan kebutuhan daerah	✓	✓	✓	✓	✓	✓

TUJUAN	SASARAN	ARAH KEBIJAKAN	STRATEGI DAN TAHUN PERENCANAAN						
			STRATEGI	2025	2026	2027	2028	2029	2030
			Penyusunan kerangka kelembagaan dan harmonisasi regulasi dan kebijakan	✓	✓	✓	✓	✓	✓
	Meningkatnya akuntabilitas kinerja penyelenggaraan pemerintahan daerah	Penguatan tata kelola pemerintahan yang transparan, akuntabel dan berbasis kinerja melalui peningkatan sistem perencanaan, pelaporan, pengawasan serta penguatan kapasitas aparatur dan partisipasi publik	Penguatan sistem perencanaan dan Penganggaran berbasis kinerja melalui konsistensi antara dokumen perencanaan (RPJMD/RKPD) dengan Penganggaran APBD, penerapan e-planning dan e-budgeting secara terintegrasi serta penajaman indikator kinerja yang terukur dan relevan	✓	✓	✓	✓	✓	✓
			Peningkatan kualitas pelaporan dan evaluasi kinerja melalui penyusunan laporan kinerja pemerintahan daerah dan perangkat daerah yang akurat dan tepat waktu, evaluasi internal dan eksternal terhadap pencapaian target kinerja perangkat daerah serta tindak lanjut hasil evaluasi seperti SAKIP, MCP, LKPD, LHKPN dan sebagainya	✓	✓	✓	✓	✓	✓
			Peningkatan integritas dan kapasitas aparatur melalui pendidikan dan pelatihan aparatur tentang	✓	✓	✓	✓	✓	✓

TUJUAN	SASARAN	ARAH KEBIJAKAN	STRATEGI DAN TAHUN PERENCANAAN						
			STRATEGI	2025	2026	2027	2028	2029	2030
			akuntabilitas dan manajemen kinerja, penerapan sistem penghargaan dan hukuman berdasarkan kinerja serta penguatan peran pengawas internal (APIP) secara fungsional						
			Transparansi dan partisipasi publik dalam penyelenggaraan pemerintahan dengan penyediaan informasi publik melalui kanal daring (website dan dashboard publik), pelibatan masyarakat dalam kegiatan Musrenbang, Forum Konsultasi Publik, forum pemantauan dan pengawasan program serta penguatan peran DPRD dan media	✓	✓	✓	✓	✓	✓
			Penguatan sistem pengawasan dan pencegahan korupsi melalui penguatan pengendalian intern pemerintah (manajemen resiko), penerapan sistem pengaduan terpadu (whistleblowing system) serta koordinasi aktif dengan APIP, BPKP, BPK, KPK dan APH dalam audit dan pengawasan	✓	✓	✓	✓	✓	✓

TUJUAN	SASARAN	ARAH KEBIJAKAN	STRATEGI DAN TAHUN PERENCANAAN						
			STRATEGI	2025	2026	2027	2028	2029	2030
Menguatnya daya saing daerah dan stabilitas ekonomi melalui kondusivitas wilayah	Terpeliharanya ketentraman, ketertiban umum dan perlindungan masyarakat	Penguatan sistem dan kapasitas penyelenggaraan ketentraman, ketertiban umum dan perlindungan masyarakat yang preventif, responsif dan partisipatif guna menciptakan lingkungan yang aman, tertib dan kondusif	Peningkatan kompetensi SDM Satpol PP melalui Pelatihan teknis dan kedisiplinan serta penambahan dan pemeliharaan sarana dan prasarana operasional Satpol PP	✓	✓	✓	✓	✓	✓
			Peningkatan efektivitas penegakan Perda dan pembinaan pelanggaran ketertiban umum serta koordinasi dengan aparat penegak hukum dan Forum Koordinasi Pimpinan Daerah (Forkopimda)	✓	✓	✓	✓	✓	✓
			Deteksi dini dan respon cepat terhadap potensi konflik sosial, kerawanan dan kriminalitas serta mengutamakan pendekatan dialogis dan humanis dalam penyelesaian pelanggaran termasuk edukasi dan sosialisasi terkait norma hukum dan ketertiban umum	✓	✓	✓	✓	✓	✓
			Penguatan peran linmas, tokoh masyarakat dan RT/RW dalam	✓	✓	✓	✓	✓	✓

TUJUAN	SASARAN	ARAH KEBIJAKAN	STRATEGI DAN TAHUN PERENCANAAN						
			STRATEGI	2025	2026	2027	2028	2029	2030
			ketertiban lingkungan melalui pengembangan sistem perlindungan masyarakat berbasis komunitas dengan pemanfaatan teknologi seperti CCTV dan aplikasi pelaporan online						
			Sinergitas antara Pemerintah Daerah, TNI dan Polri dalam menjaga ketertiban dan pelaksanaan Forum Kewaspadaan Dini Masyarakat secara berkala	✓	✓	✓	✓	✓	✓
	Terkendalinya inflasi yang rendah dan stabil	Penguatan koordinasi pengendalian inflasi melalui stabilisasi pasokan dan harga, peningkatan produktivitas pangan dan barang strategis serta penguatan sistem logistik dan informasi pasar secara berkelanjutan	Peningkatan kapasitas produksi dan distribusi komoditas utama (beras, cabai, bawang, daging dll), fasilitasi kerja sama antar daerah untuk pemenuhan pasokan serta intervensi pasar (operasi pasar/pasar murah) saat terjadi gejolak harga	✓	✓	✓	✓	✓	✓
			Penguatan koordinasi Tim Pengendalian Inflasi Daerah (TPID)	✓	✓	✓	✓	✓	✓

TUJUAN	SASARAN	ARAH KEBIJAKAN	STRATEGI DAN TAHUN PERENCANAAN						
			STRATEGI	2025	2026	2027	2028	2029	2030
			dengan rapat rutin evaluasi dan pemantauan harga dan stok pangan melalui penerapan 4K strategi TPID yaitu ketersediaan pasokan, kelancaran distribusi, keterjangkauan harga dan komunikasi efektif						
			Diversifikasi sumber pangan lokal dan pengembangan sentra produksi serta peningkatan produktivitas melalui teknologi pertanian	✓	✓	✓	✓	✓	✓
			Perbaikan infrastruktur jalan, pasar dan transportasi logistik serta pengembangan sistem distribusi berbasis digital dan pemetaan jalur pasok	✓	✓	✓	✓	✓	✓
			Penguatan sistem informasi harga pangan secara real time dan dapat diakses publik serta edukasi masyarakat tentang pola konsumsi sehat dan pengendalian permintaan saat harga naik	✓	✓	✓	✓	✓	✓
	Terwujudnya iklim investasi yang kompetitif	Peningkatan daya tarik dan kemudahan	Optimalisasi sistem perizinan berbasis OSS dengan kepastian waktu layanan izin usaha melalui integrasi pelayanan	✓	✓	✓	✓	✓	✓

TUJUAN	SASARAN	ARAH KEBIJAKAN	STRATEGI DAN TAHUN PERENCANAAN						
			STRATEGI	2025	2026	2027	2028	2029	2030
		investasi melalui perbaikan ekosistem usaha, penyederhanaan perizinan, pengembangan infrastruktur pendukung serta promosi dan fasilitasi investasi yang terintegrasi dan berkelanjutan	perizinan dengan Mall Pelayanan Publik						
			Pemangkasan birokrasi dan kemudahan layanan	✓	✓	✓	✓	✓	✓
			Pembangunan/penguatan kembali Kawasan Industri Gowa, jalan produksi dan energi yang terintegrasi termasuk penyediaan lahan yang legal dan siap investasi dan penguatan infrastruktur digital dan logistik	✓	✓	✓	✓	✓	✓
			Promosi potensi investasi berbasis data sektoral dan spasial	✓	✓	✓	✓	✓	✓
			Pendampingan investor dan penyelesaian hambatan realisasi	✓	✓	✓	✓	✓	✓

TUJUAN	SASARAN	ARAH KEBIJAKAN	STRATEGI DAN TAHUN PERENCANAAN						
			STRATEGI	2025	2026	2027	2028	2029	2030
			investasi serta pemberian insentif fiskal dan non fiskal untuk investor strategis						
			Revisi regulasi daerah yang menghambat kemudahan berusaha dan penguatan kepastian hukum atas hak atas tanah, izin usaha dan perpajakan	✓	✓	✓	✓	✓	✓
			Penguatan peran DMPTSP sebagai pintu utama pelayanan investasi	✓	✓	✓	✓	✓	✓
Menguatnya ketahanan sosial budaya	Meningkatnya kemaslahatan beragama dan pemajuan kebudayaan	Penguatan ketahanan sosial dan pelestarian budaya melalui pemberdayaan masyarakat, revitalisasi nilai-nilai lokal, penguatan kelembagaan sosial serta peningkatan kesadaran dan partisipasi masyarakat dalam menjaga harmoni	Perlindungan dan pengembangan warisan budaya benda dan tak benda serta revitalisasi bahasa daerah, adat istiadat dan kesenian tradisional	✓	✓	✓	✓	✓	✓

TUJUAN	SASARAN	ARAH KEBIJAKAN	STRATEGI DAN TAHUN PERENCANAAN						
			STRATEGI	2025	2026	2027	2028	2029	2030
		sosial dan jati diri bangsa							
			Pemberdayaan masyarakat sebagai subjek utama dengan penguatan ekonomi berbasis budaya	✓	✓	✓	✓	✓	✓
			Revitalisasi nilai – nilai lokal melalui inventarisasi dan dokumentasi objek diduga cagar budaya tak benda (upacara adat, cerita rakyat, tarian dan bahasa)	✓	✓	✓	✓	✓	✓
			Penyelenggaraan festival tahunan, pameran seni dan lomba kreatif untuk menghidupkan kembali tradisi serta menarik wisatawan	✓	✓	✓	✓	✓	✓
			Memasukkan muatan lokal dalam pendidikan formal (bahasa daerah, sejarah lokal dan etika gotong royong)	✓	✓	✓	✓	✓	✓
			Penguatan kelembagaan sosial termasuk kelembagaan adat, komunitas budaya, organisasi adat, kelompok seni	✓	✓	✓	✓	✓	✓
			Penguatan forum kerukunan umat beragama untuk menjaga harmoni sosial melalui peningkatan kesadaran	✓	✓	✓	✓	✓	✓

TUJUAN	SASARAN	ARAH KEBIJAKAN	STRATEGI DAN TAHUN PERENCANAAN						
			STRATEGI	2025	2026	2027	2028	2029	2030
			dan partisipasi masyarakat dengan kampanye harmoni sosial, gerakan kolektif dan pelibatan generasi muda						
			Kebijakan dan dukungan pemerintah melalui regulasi perlindungan budaya, insentif dan integrasi dengan pembangunan daerah	✓	✓	✓	✓	✓	✓
			Pembudayaan literasi masyarakat melalui penguatan akses dan infrastruktur literasi, peningkatan kapasitas SDM, program literasi berbasis komunitas dan integrasi literasi dalam pendidikan formal dan non formal serta pemanfaatan teknologi dan media sosial	✓	✓	✓	✓	✓	✓
			Perlindungan dan pengembangan warisan budaya benda dan tak benda serta revitalisasi bahasa daerah, adat istiadat dan kesenian tradisional	✓	✓	✓	✓	✓	✓
			Dukungan terhadap komunitas seni, budaya dan pelaku kreatif lokal	✓	✓	✓	✓	✓	✓
			Penguatan jati diri dan karakter bangsa melalui integrasi pendidikan karakter berbasis budaya lokal dalam	✓	✓	✓	✓	✓	✓

TUJUAN	SASARAN	ARAH KEBIJAKAN	STRATEGI DAN TAHUN PERENCANAAN						
			STRATEGI	2025	2026	2027	2028	2029	2030
			komunitas, kampanye literasi budaya dan etika sosial di ruang publik dan media sosial dan pengembangan media edukatif dan kreatif untuk generasi muda (anti narkoba, anti kekerasan dan kesadaran lingkungan)						
			Penguatan lembaga adat, karang taruna, PKK, LPM, FKUB dan organisasi keagamaan melalui fasilitasi dialog antar kelompok sosial dan antar umat beragama untuk tetap menjaga toleransi serta mencegah terjadinya konflik sosial	✓	✓	✓	✓	✓	✓
			Resiliensi masyarakat terhadap bencana sosial dan ekonomi melalui kewaspadaan dini terhadap konflik sosial dan disintegrasi	✓	✓	✓	✓	✓	✓
			Pembangunan dan revitalisasi pusat kebudayaan, taman budaya, museum dan galeri seni yang menjadi kewenangan daerah	✓	✓	✓	✓	✓	✓
			Penyusunan regulasi perlindungan budaya lokal dan pemanfaatannya secara berkelanjutan	✓	✓	✓	✓	✓	✓

TUJUAN	SASARAN	ARAH KEBIJAKAN	STRATEGI DAN TAHUN PERENCANAAN						
			STRATEGI	2025	2026	2027	2028	2029	2030
		Penguatan ketahanan keluarga melalui peningkatan kualitas pengasuhan, pemenuhan kebutuhan dasar, pemberdayaan ekonomi keluarga serta pembinaan nilai-nilai moral, sosial dan budaya dalam kehidupan keluarga	Edukasi dan pendampingan keluarga tentang pengasuhan anak yang sehat dan positif serta integrasi pendidikan karakter, nilai budaya dan agama dalam lingkungan keluarga	✓	✓	✓	✓	✓	✓
			Penguatan peran Bina Keluarga Balita (BKB), Bina Keluarga Remaja (BKR) dan Bina Keluarga Lansia (BKL)	✓	✓	✓	✓	✓	✓
			Pemenuhan hak dan kebutuhan dasar keluarga seperti kesehatan ibu dan anak, air bersih, pendidikan serta pangan bergizi	✓	✓	✓	✓	✓	✓
			Pencegahan dan penanganan pernikahan anak, Kekerasan Dalam Rumah Tangga dan stunting serta	✓	✓	✓	✓	✓	✓

TUJUAN	SASARAN	ARAH KEBIJAKAN	STRATEGI DAN TAHUN PERENCANAAN						
			STRATEGI	2025	2026	2027	2028	2029	2030
			perlindungan sosial untuk keluarga Miskin dan rentan						
			Dukungan terhadap peran ganda perempuan dalam ekonomi rumah tangga dan penguatan lembaga konseling dan pelayanan keluarga berbasis komunitas	✓	✓	✓	✓	✓	✓
			Revitalisasi nilai gotong royong dan saling menghormati dalam keluarga termasuk peran keluarga dalam mencegah radikalisme, penyalahgunaan narkoba dan kejahatan sosial	✓	✓	✓	✓	✓	✓
			Peningkatan kualitas data keluarga sebagai dasar perencanaan	✓	✓	✓	✓	✓	✓
			Penguatan Forum Ketahanan Keluarga melalui kolaborasi lintas sektor	✓	✓	✓	✓	✓	✓
		Penguatan program keluarga berencana yang berkualitas, penundaan usia perkawinan dan	Peningkatan akses dan kualitas pelayanan KB, khususnya di wilayah dengan TFR tinggi	✓	✓	✓	✓	✓	✓
			Penyediaan alat dan obat kontrasepsi yang terjangkau dan merata	✓	✓	✓	✓	✓	✓

TUJUAN	SASARAN	ARAH KEBIJAKAN	STRATEGI DAN TAHUN PERENCANAAN						
			STRATEGI	2025	2026	2027	2028	2029	2030
		pencegahan pernikahan dini, pemetaan dan intervensi wilayah dengan laju pertumbuhan tinggi serta pemanfaatan Grand Design Pembangunan Kependudukan (GDPK)	Peningkatan kapasitas tenaga penyuluh (PPKBD dan Sub PPKBD) dan tenaga medis dalam pelayanan KB	✓	✓	✓	✓	✓	✓
			Sosialisasi manfaat pengendalian kelahiran melalui media massa dan media sosial	✓	✓	✓	✓	✓	✓
			Edukasi kepada remaja, pasangan usia subur, dan masyarakat umum terkait kesehatan reproduksi	✓	✓	✓	✓	✓	✓
			Kampanye nasional dan lokal untuk mendorong usia perkawinan ideal minimal 21 tahun	✓	✓	✓	✓	✓	✓
			Kolaborasi dengan tokoh agama dan adat untuk mengubah norma sosial yang memicu pernikahan dini	✓	✓	✓	✓	✓	✓
			Penerapan kebijakan daerah yang mendukung pengendalian pertumbuhan penduduk	✓	✓	✓	✓	✓	✓
			Integrasi isu pengendalian penduduk dalam dokumen perencanaan pembangunan	✓	✓	✓	✓	✓	✓
			Mendorong perempuan untuk aktif dalam dunia kerja agar usia kelahiran anak pertama tertunda	✓	✓	✓	✓	✓	✓

TUJUAN	SASARAN	ARAH KEBIJAKAN	STRATEGI DAN TAHUN PERENCANAAN						
			STRATEGI	2025	2026	2027	2028	2029	2030
			Implementasi GDPK 5 pilar	✓	✓	✓	✓	✓	✓
	Meningkatnya kualitas generasi muda dan kesetaraan gender	Penguatan pemberdayaan perempuan melalui peningkatan akses terhadap pendidikan, kesehatan, ekonomi serta partisipasi dalam pengambilan keputusan guna mewujudkan kesetaraan gender dan perlindungan hak-hak perempuan di semua sektor pembangunan	Pemberdayaan perempuan melalui pendidikan keterampilan, vokasi dan literasi digital serta fasilitasi kesempatan kerja dan kewirausahaan bagi perempuan (ekonomi produktif perempuan) dan penguatan peran perempuan di sektor formal dan informal	✓	✓	✓	✓	✓	✓
			Layanan kesehatan perempuan secara menyeluruh termasuk kesehatan reproduksi, pencegahan stunting dan kehamilan beresiko tinggi serta dukungan psikososial dan kesehatan	✓	✓	✓	✓	✓	✓

TUJUAN	SASARAN	ARAH KEBIJAKAN	STRATEGI DAN TAHUN PERENCANAAN						
			STRATEGI	2025	2026	2027	2028	2029	2030
			mental perempuan terutama korban kekerasan						
			Dorongan keterlibatan perempuan di lembaga legislatif, eksekutif, BPD dan organisasi masyarakat dan kelembagaan desa	✓	✓	✓	✓	✓	✓
			Pelibatan aktif perempuan dalam proses perencanaan dan Penganggaran pembangunan termasuk peningkatan kapasitas kepemimpinan perempuan melalui Pelatihan dan mentoring	✓	✓	✓	✓	✓	✓
			Edukasi publik dan kampanye anti kekerasan berbasis gender dan penguatan layanan terpadu perlindungan korban (P2TP2A)	✓	✓	✓	✓	✓	✓
			Penerapan Perencanaan dan Penganggaran Berbasis Gender (ARG)	✓	✓	✓	✓	✓	✓
			Penguatan kelembagaan pengarusutamaan gender di daerah	✓	✓	✓	✓	✓	✓
			Monitoring dan evaluasi capaian pembangunan gender (IPG, IDG dan IKD)	✓	✓	✓	✓	✓	✓

TUJUAN	SASARAN	ARAH KEBIJAKAN	STRATEGI DAN TAHUN PERENCANAAN						
			STRATEGI	2025	2026	2027	2028	2029	2030
		Penguatan perlindungan anak melalui pencegahan kekerasan,	Edukasi kepada keluarga dan masyarakat tentang perlindungan anak dari kekerasan fisik, psikis, seksual dan penelantaran	✓	✓	✓	✓	✓	✓
		pemenuhan hak anak, penguatan sistem layanan terpadu serta pelibatan keluarga, sekolah dan masyarakat dalam menciptakan lingkungan yang ramah dan aman bagi anak	Penguatan sistem pelaporan dan tindak lanjut kekerasan terhadap anak (Layanan P2TP2A, UPTD PPA)	✓	✓	✓	✓	✓	✓
			Pendampingan psikologis dan hukum bagi anak berhadapan dengan hukum dan anak korban kekerasan	✓	✓	✓	✓	✓	✓
			Akses terhadap pendidikan yang layak, layanan kesehatan, akta kelahiran dan gizi yang cukup	✓	✓	✓	✓	✓	✓
			Penanganan Khusus bagi anak dalam situasi darurat, disabilitas, yatim piatu dan anak jalanan	✓	✓	✓	✓	✓	✓

TUJUAN	SASARAN	ARAH KEBIJAKAN	STRATEGI DAN TAHUN PERENCANAAN						
			STRATEGI	2025	2026	2027	2028	2029	2030
			Penguatan program layanan anak terpadu berbasis keluarga dan komunitas	✓	✓	✓	✓	✓	✓
			Pengembangan Kabupaten Layak Anak melalui sinergitas lintas sektor	✓	✓	✓	✓	✓	✓
			Penyediaan sarana dan ruang publik yang aman dan ramah anak	✓	✓	✓	✓	✓	✓
			Penerapan standar satuan pendidikan yang ramah anak dan bebas dari kekerasan	✓	✓	✓	✓	✓	✓
			Penguatan Forum Anak sebagai wadah partisipasi anak dalam pembangunan	✓	✓	✓	✓	✓	✓
			Penyusunan dan implementasi Perda Perlindungan Anak	✓	✓	✓	✓	✓	✓
			Integrasi perlindungan anak dalam perencanaan dan Penganggaran pembangunan	✓	✓	✓	✓	✓	✓
		Penguatan partisipasi pemuda dalam pembangunan	Penguatan kapasitas dan kompetensi pemuda melalui pelatihan keterampilan baik <i>soft skills</i> maupun <i>hard skills</i> , kursus vokasi dan teknologi serta akses pendidikan (pelatihan sertifikasi dan magang)	✓	✓	✓	✓	✓	✓

TUJUAN	SASARAN	ARAH KEBIJAKAN	STRATEGI DAN TAHUN PERENCANAAN						
			STRATEGI	2025	2026	2027	2028	2029	2030
			Pemberdayaan ekonomi pemuda melalui dukungan kewirausahaan muda, pengembangan koperasi pemuda dan akses ke pasar digital	✓	✓	✓	✓	✓	✓
			Partisipasi sosial dan kepemimpinan melalui keterlibatan dalam perencanaan pembangunan daerah, penguatan organisasi kepemudaan dan program kepemimpinan pemuda	✓	✓	✓	✓	✓	✓
			Dukungan akses, jaringan dan sarana serta prasarana seperti pusat kreativitas pemuda dan fasilitasi kegiatan komunitas pemuda	✓	✓	✓	✓	✓	✓
			Penguatan pembinaan atlet dan organisasi olahraga	✓	✓	✓	✓	✓	✓
			Pengembangan sarana dan prasarana olahraga	✓	✓	✓	✓	✓	✓
			Peningkatan kapasitas SDM keolahrgaan melalui kompetisi dan ajang pertandingan	✓	✓	✓	✓	✓	✓
Meningkatnya kualitas lingkungan hidup dan	Meningkatnya ketangguhan adaptasi dan mitigasi	Pelestarian sumber daya alam, pengendalian pencemaran dan	Konservasi ekosistem dengan menetapkan dan mengelola kawasan lindung dan restorasi ekosistem kritis	✓	✓	✓	✓	✓	✓

TUJUAN	SASARAN	ARAH KEBIJAKAN	STRATEGI DAN TAHUN PERENCANAAN						
			STRATEGI	2025	2026	2027	2028	2029	2030
pengelolaan sumber daya alam yang berkualitas	bencana dan perubahan iklim	kerusakan lingkungan serta peningkatan kapasitas adaptasi dan mitigasi terhadap perubahan iklim							
			Penerapan prinsip ekonomi hijau dan sirkular serta sertifikasi produk lestari	✓	✓	✓	✓	✓	✓
			Perlindungan keanekaragaman hayati	✓	✓	✓	✓	✓	✓
			Penguatan regulasi dengan penerapan standar emisi dan penegakan hukum dengan sanksi tegas untuk pencemar lingkungan	✓	✓	✓	✓	✓	✓
			Diversifikasi pertanian tanah kekeringan	✓	✓	✓	✓	✓	✓
			Pengelolaan sumber air berbasis Daerah Aliran Sungai	✓	✓	✓	✓	✓	✓
			Transisi ke energi terbarukan	✓	✓	✓	✓	✓	✓
			Penurunan emisi dari deforestasi dan degradasi hutan	✓	✓	✓	✓	✓	✓
			Implementasi Rencana Aksi Daerah (RAD) adaptasi dan mitigasi perubahan iklim	✓	✓	✓	✓	✓	✓

TUJUAN	SASARAN	ARAH KEBIJAKAN	STRATEGI DAN TAHUN PERENCANAAN						
			STRATEGI	2025	2026	2027	2028	2029	2030
			Pemanfaatan energi baru terbarukan dan efisiensi energi	✓	✓	✓	✓	✓	✓
			Konservasi kawasan hutan kota dan keanekaragaman hayati lokal	✓	✓	✓	✓	✓	✓
			Dukungan terhadap praktik pertanian dan perikanan berkelanjutan	✓	✓	✓	✓	✓	✓
		Manajemen risiko dan pengendalian banjir	Pemetaan risiko bencana iklim banjir dan kekeringan	✓	✓	✓	✓	✓	✓
			Tata ruang berbasis mitigasi risiko	✓	✓	✓	✓	✓	✓
			Penyusunan peta risiko, kerentanan, dan kapasitas adaptasi masyarakat terhadap banjir	✓	✓	✓	✓	✓	✓
			Integrasi data risiko banjir dalam perencanaan tata ruang dan pembangunan	✓	✓	✓	✓	✓	✓
			Pengembangan sistem peringatan dini banjir berbasis teknologi informasi dan sensor otomatis	✓	✓	✓	✓	✓	✓
			Peningkatan kapasitas aparat dan masyarakat melalui pelatihan, simulasi, dan SOP darurat banjir	✓	✓	✓	✓	✓	✓

TUJUAN	SASARAN	ARAH KEBIJAKAN	STRATEGI DAN TAHUN PERENCANAAN						
			STRATEGI	2025	2026	2027	2028	2029	2030
			Peningkatan kapasitas daerah dalam manajemen resiko bencana iklim (banjir, kekeringan dan longsor)	✓	✓	✓	✓	✓	✓
	Terpeliharanya kualitas lingkungan hidup	Penguatan pengelolaan lingkungan hidup yang berkelanjutan, terpadu dan adaptif	Pengendalian pencemaran dan kerusakan lingkungan melalui peningkatan pengawasan dan penegakan hukum terhadap kegiatan pencemar, penguatan sistem pengolahan limbah cair, padat dan B3 dari rumah tangga dan industri serta rehabilitasi kawasan kritis dan sempadan sungai	✓	✓	✓	✓	✓	✓
			Integrasi aspek daya dukung dan daya tampung lingkungan dalam RTRW dan RPJMD	✓	✓	✓	✓	✓	✓
			Pelaksanaan KLHS secara menyeluruh dan pemanfaatannya dalam kebijakan	✓	✓	✓	✓	✓	✓
			Penerapan instrumen ekonomi lingkungan (insentif/disinsentif berbasis emisi dan limbah)	✓	✓	✓	✓	✓	✓
			Pelibatan masyarakat dalam pelestarian ekosistem melalui program padat karya lingkungan	✓	✓	✓	✓	✓	✓

TUJUAN	SASARAN	ARAH KEBIJAKAN	STRATEGI DAN TAHUN PERENCANAAN						
			STRATEGI	2025	2026	2027	2028	2029	2030
			Kampanye kesadaran lingkungan dan perubahan perilaku masyarakat (reduce, reuse, recycle)	✓	✓	✓	✓	✓	✓
			Penguatan peran sekolah, komunitas dan pelaku usaha dalam pelestarian lingkungan	✓	✓	✓	✓	✓	✓
			Kolaborasi dengan dunia usaha dalam program tanggung jawab sosial lingkungan (CSR)	✓	✓	✓	✓	✓	✓
Terwujudnya kota dan desa maju, inklusif dan berkelanjutan	Meningkatnya pembangunan infrastruktur yang merata dan berkelanjutan	Peningkatan penyediaan dan kualitas infrastruktur daerah serta sarana dan prasarana publik yang andal, merata, berkelanjutan dan berwawasan lingkungan guna mendukung konektivitas wilayah, pelayanan dasar dan pertumbuhan ekonomi daerah	Pembangunan dan rehabilitasi jalan, jembatan, drainase dan jaringan irigasi	✓	✓	✓	✓	✓	✓
			Peningkatan akses terhadap air bersih dan sanitasi aman	✓	✓	✓	✓	✓	✓

TUJUAN	SASARAN	ARAH KEBIJAKAN	STRATEGI DAN TAHUN PERENCANAAN						
			STRATEGI	2025	2026	2027	2028	2029	2030
			Penguatan infrastruktur pendidikan, kesehatan dan permukiman layak huni dan terjangkau	✓	✓	✓	✓	✓	✓
			Pengembangan jaringan transportasi antar kawasan strategis dan kawasan perdesaan	✓	✓	✓	✓	✓	✓
			Penataan simpul transportasi logistik daerah	✓	✓	✓	✓	✓	✓
			Optimalisasi pemanfaatan infrastruktur melalui integrasi perencanaan lintas sektor	✓	✓	✓	✓	✓	✓
			Pengembangan sarana prasarana penunjang pelayanan publik melalui penguatan fasilitas pelayanan terpadu, peningkatan kapasitas dan mutu fasilitas umum (pasar, ruang terbuka hijau dan balai masyarakat) dan penyediaan infrastruktur digital dan TIK untuk layanan pemerintahan dan publik	✓	✓	✓	✓	✓	✓
			Penguatan ketahanan energi	✓	✓	✓	✓	✓	✓
			Digitalisasi perencanaan dan pemeliharaan infrastruktur berbasis GIS dan BIM	✓	✓	✓	✓	✓	✓

TUJUAN	SASARAN	ARAH KEBIJAKAN	STRATEGI DAN TAHUN PERENCANAAN						
			STRATEGI	2025	2026	2027	2028	2029	2030
			Peningkatan partisipasi masyarakat dalam perencanaan dan pengawasan pembangunan infrastruktur	✓	✓	✓	✓	✓	✓
			Skema Pembiayaan alternatif seperti KPBU, CSR atau DAK Tematik	✓	✓	✓	✓	✓	✓
			Perencanaan berbasis kebutuhan riil masyarakat dan prinsip keberlanjutan	✓	✓	✓	✓	✓	✓
		Pemerataan kawasan melalui pemerataan pembangunan di dataran tinggi dan dataran rendah	Pengembangan infrastruktur berbasis kebutuhan kawasan	✓	✓	✓	✓	✓	✓
			Penguatan potensi ekonomi lokal	✓	✓	✓	✓	✓	✓
			Pengembangan kawasan unggulan dan sentra produksi	✓	✓	✓	✓	✓	✓
		Peningkatan kualitas wilayah Metropolitan Makassar (Mamminasata) dan sekitarnya secara berkelanjutan	Penyelarasan RTRW dan RPJMD antar daerah Makassar, Maros, Gowa dan Takalar dengan menetapkan fungsi kawasan (pusat bisnis, permukiman, industri dan konservasi) secara terpadu agar tidak tumpang tindih	✓	✓	✓	✓	✓	✓

TUJUAN	SASARAN	ARAH KEBIJAKAN	STRATEGI DAN TAHUN PERENCANAAN						
			STRATEGI	2025	2026	2027	2028	2029	2030
		melalui peningkatan layanan perkotaan							
			Penguatan konektivitas dan pengembangan transportasi perkotaan yang berkelanjutan dan terintegrasi dengan Transit Oriented Development (TOD)						
			Peningkatan kapasitas dan tata kelola perkotaan	✓	✓	✓	✓	✓	✓
			Pengembangan data berbasis kawasan fungsional	✓	✓	✓	✓	✓	✓
			Penyediaan perumahan dan permukiman serta pemenuhan pelayanan dasar di wilayah perkotaan dan perdesaan melalui pemenuhan kebutuhan air baku berupa pembangunan bendungan Jenelata	✓	✓	✓	✓	✓	✓
		Dukungan Program 3 juta rumah	Dukungan regulasi dan kebijakan daerah	✓	-	-	-	-	-
			Pengadaan tanah untuk dukungan program 3 (tiga) juta rumah	✓	✓	-	-	-	-
			Pengembangan perumahan dengan skema rumah subsidi ramah	✓	✓	✓	✓	✓	✓

TUJUAN	SASARAN	ARAH KEBIJAKAN	STRATEGI DAN TAHUN PERENCANAAN						
			STRATEGI	2025	2026	2027	2028	2029	2030
			lingkungan untuk masyarakat berpenghasilan rendah						
	Meningkatnya kemandirian desa sebagai sumber pertumbuhan ekonomi yang berkelanjutan	Peningkatan kapasitas, partisipasi dan kemandirian masyarakat perdesaan dan kawasan transmigrasi melalui penguatan ekonomi lokal, pemenuhan infrastruktur dasar, pengembangan kelembagaan desa serta pemanfaatan potensi wilayah secara berkelanjutan	Penguatan tata kelola pemerintahan desa yang partisipatif, transparan dan akuntabel melalui peningkatan kapasitas aparat desa, BPD dan lembaga kemasyarakatan desa	✓	✓	✓	✓	✓	✓
			Pendampingan dan fasilitasi pengelolaan dana desa secara tepat guna dan pro rakyat	✓	✓	✓	✓	✓	✓
			Pengembangan Bumdes dan usaha ekonomi produktif berbasis potensi lokal dan fasilitasi akses permodalan, pelatihan usaha dan kemitraan	✓	✓	✓	✓	✓	✓

TUJUAN	SASARAN	ARAH KEBIJAKAN	STRATEGI DAN TAHUN PERENCANAAN						
			STRATEGI	2025	2026	2027	2028	2029	2030
			dengan sektor swasta serta pengembangan produk unggulan kawasan perdesaan/transmigrasi dan hilirisasi hasil pertanian/perikanan						
			Peningkatan akses dan kualitas infrastruktur dasar melalui penyediaan dan peningkatan infrastruktur jalan desa/wilayah transmigrasi dan akses terhadap layanan pendidikan, kesehatan dan sosial dasar	✓	✓	✓	✓	✓	✓
			Pemberdayaan sosial dan kelembagaan lokal melalui penguatan peran perempuan, pemuda dan kelompok rentan dalam pembangunan desa, peningkatan kapasitas kelembagaan adat dan kearifan lokal sebagai modal sosial dan revitalisasi peran Tokoh masyarakat dan Tokoh agama dalam pembinaan sosial desa	✓	✓	✓	✓	✓	✓
			Pengembangan kawasan transmigrasi sebagai pusat pertumbuhan baru dengan menjadikan kawasan transmigrasi menjadi kawasan	✓	✓	✓	✓	✓	✓

TUJUAN	SASARAN	ARAH KEBIJAKAN	STRATEGI DAN TAHUN PERENCANAAN						
			STRATEGI	2025	2026	2027	2028	2029	2030
			ekonomi terpadu berbasis sumber daya lokal						
			Sinkronisasi perencanaan pusat dan daerah dalam pengembangan kawasan transmigrasi	✓	✓	✓	✓	✓	✓

3.2.2 Program Prioritas Pembangunan Daerah

Program prioritas pembangunan daerah berperan untuk mengakselerasi pencapaian sasaran pembangunan daerah yang ditetapkan sesuai dengan waktu pelaksanaan RPJMD Kabupaten Gowa Tahun 2025-2029. Program prioritas ini dihasilkan dari 87 Prioritas Bupati- Wakil Bupati yang tercantum dalam dokumen Visi, Misi dan Program Prioritas yang diserahkan ke Komisi Pemilihan Umum Daerah pada saat mendaftar sebagai calon Kepala Daerah dan Wakil Kepala Daerah.

Pengelompokan prioritas pembangunan RPJMD disajikan pada tabel berikut ini.

Tabel 3. 11
Matriks Keterkaitan Prioritas Pembangunan Daerah dengan
Prioritas Kepala Daerah

NO	PROGRAM PRIORITAS BUPATI- WAKIL BUPATI	PRIORITAS PEMBANGUNAN DAERAH
1	PROGRAM SERAGAM GRATIS SISWA BARU (SD-SMP)	GOWA CERDAS Perwujudan sumber daya manusia yang berkualitas dan berdaya saing secara intelektual
2	PROGRAM BEASISWA BAGI TENAGA PENDIDIK BERPRESTASI	
3	PROGRAM PENDIDIKAN ANAK ASN (BEASISWA)	
4	PROGRAM BANTUAN OPERASIONAL SEKOLAH MELALUI APBD (BOS PLUSDAERAH/BOS PLUS-DA) BAGI MASYARAKAT MISKIN (PENDIDIKAN GRATIS)	
5	PROGRAM PENDIDIKAN MAHASANTRI (MAHASISWA- SANTRI) ATAU PROGRAM SATU DESA/KELURAHAN SATU MAHASANTRI	
6	PROGRAM SATU DESA/KELURAHAN SATU SARJANA (BEASISWA DI DALAM SULSEL)	
7	PROGRAM INVESTASI SDM SEPEREMPAT ABAD (BEASISWA DI LUAR SULSEL)	
8	PROGRAM SISTEM KELAS TUNTAS BERKELANJUTAN (SKTB)	
9	PROGRAM KURIKULUM NILAI- NILAI RELIGIUS DAN KEARIFAN LOKAL SD DAN SMP	

NO	PROGRAM PRIORITAS BUPATI- WAKIL BUPATI	PRIORITAS PEMBANGUNAN DAERAH
	(PENGEMBANGAN PENDIDIKAN KARAKTER IMTAQ INDONESIA)	
10	DUKUNGAN PROGRAM MAKAN SIANG BERGIZI SEKOLAH SD- SMP	
11	FASILITASI/DUKUNGAN PROGRAM SARANA DAN PRASARANA PENDIDIKAN UNGGULAN TERINTEGRASI	
12	PROGRAM AMBULANS GRATIS: ANTAR JEMPUT PASIEN GAWAT DARURAT (PUSKESMAS)	<p>GOWA SEHAT Perwujudan sumber daya manusia yang berkualitas dan berdaya saing secara tingkat kesehatan</p>
13	PROGRAM BEASISWA BAGI TENAGA KESEHATAN BERPRESTASI	
14	PROGRAM PEMBANGUNAN RUMAH SAKIT DI DATARAN TINGGI	
15	PROGRAM PEMBANGUNAN DAN PENINGKATAN KAPASITAS LAYANAN PUSKESMAS, RUMAH SAKIT PRATAMA, DAN RUMAH SAKIT UMUM DAERAH SYEKH YUSUF	
16	PROGRAM BPJS-PLUS (BPJS- DA/SMART/PLUS/SKTM-PLUS) ATAU KESEHATAN GRATIS	
17	PROGRAM BANTUAN GIZI ANAK BALITA DAN IBU HAMIL BAGI MASYARAKAT MISKIN (STUNTING)	
18	PROGRAM PENYIAPAN DAN PENJAMINAN KETERSEDIAAN PUPUK, BENIH DAN PESTISIDA BAGI PETANI	
19	PROGRAM BANTUAN PERALATAN USAHA BAGI PELAKU UMKM	
20	PROGRAM PENGEMBANGAN AGROWISATA	
21	PROGRAM PENGEMBANGAN AGROINDUSTRI	
22	PROGRAM PENGEMBANGAN INDUSTRI MANUFAKTUR BERBASIS PERTANIAN	
23	PROGRAM HILIRISASI KOMODITAS UNGGULAN	
24	PROGRAM PERTANIAN MODERN (MEKANISASI PERTANIAN)	
25	PROGRAM PENINGKATAN PRODUKTIVITAS LAHAN PERTANIAN	

NO	PROGRAM PRIORITAS BUPATI- WAKIL BUPATI	PRIORITAS PEMBANGUNAN DAERAH
26	PROGRAM PENCETAKAN DAN PERLINDUNGAN LAHAN PERTANIAN PANGAN BERKELANJUTAN (LP2B)	
27	PROGRAM PENGENDALIAN DAN PENANGGULANGAN BENCANA PERTANIAN	
28	PROGRAM PEMBANGUNAN DESA WISATA	
29	PROGRAM PEMBANGUNAN DAN PEMASARAN OBYEK DAN DAYA TARIK WISATA (ODTW)	
30	PROGRAM PENINGKATKAN EVENT PARIWISATA “BEAUTIFUL MALINO”	
31	PROGRAM FESTIVAL BALLA LOMPOA	
32	PROGRAM PENINGKATAN EKONOMI KREATIF BAGI REMAJA/PEMUDA DAN PEREMPUAN	
33	PROGRAM PEMBANGUNAN SARANA DAN PRASARANA UMKM (GERAI UMKM)	
34	PROGRAM PEMBENTUKAN INKUBATOR BISNIS (SETIAP DESA)	
35	PROGRAM PEMBERDAYAAN UMKM/IKM/BUMDES (RUMAH PRODUKTIF/KLINIK UMKM)	
36	PROGRAM PEMBANGUNAN PASAR KECAMATAN MANUJU	
37	PROGRAM BANTUAN PERALATAN USAHA EKONOMI PRODUKTIF PEREMPUAN DAN DISABILITAS	
38	PROGRAM PENGUATAN KESETARAAN GENDER DAN PERLINDUNGAN HAK PEREMPUAN, ANAK SERTA PENYANDANG DISABILITAS	
39	PROGRAM INFRASTRUKTUR RAMAH DISABILITAS	
40	PROGRAM PERENCANAAN PEMBANGUNAN PARTISIPATIF (MUSRENBANG ANAK, PEREMPUAN, DISABILITAS DAN TEMATIK).	
41	PROGRAM PEMBERDAYAAN SANGGAR SENI (PELATIHAN, EVENT SENI DAN BUDAYA)	

NO	PROGRAM PRIORITAS BUPATI- WAKIL BUPATI	PRIORITAS PEMBANGUNAN DAERAH
42	PROGRAM PELESTARIAN KEBUDAYAAN, ADAT-ISTIADAT DAN KESENIAN (EVENT KEBUDAYAAN-ADAT ISTIADAT DAN PEMBANGUNAN FASILITAS BERKESENIAN)	
43	PROGRAM PEMBANGUNAN GALERI/PUSAT INOVASI KESENIAN DAN KEBUDAYAAN	
44	PROGRAM PENGEMBANGAN “SUNGGUMINASA SEBAGAI PUSAT SEJARAH, BUDAYA, ADAT DAN RELIGI GOWA” (BALLA LOMPOA DAN MESJID SYEKH YUSUF SEBAGAI ICON)	
45	FASILITASI/DUKUNGAN PROGRAM REVITALISASI SITUS BUDAYA (WARISAN BUDAYA).	
46	PROGRAM PEMBERDAYAAN KELEMBAGAAN DAN SUMBER DAYA EKONOMI UMAT.	
47	PROGRAM PELATIHAN PEMUDA DAN PEREMPUAN (TENAGA KERJA SIAP PAKAI)	
48	PROGRAM PEMBINAAN WIRUSAHA MUDA (START UP)	
49	PROGRAM PENINGKATAN PRESTASI OLAHRAGA	
50	PROGRAM OLAHRAGA PARIWISATA (SPORT TOURISM)	
51	PROGRAM PEMBANGUNAN/PEMELIHARAAN SARANA DAN PRASARANA OLAH RAGA.	
52	PROGRAM MUSRENBANG TEMATIK, TERBUKA DAN AKUNTABEL (MUSRENBANG TATAP MUKA/ONLINE)	
53	PROGRAM MUSRENBANG PEMUDA	
54	PROGRAM SATUAN SIAGA BENCANA “HATI DAMAI” 167 GOWA	
55	PROGRAM PEMBANGUNAN JALAN MINIMAL 350 KM	GOWA BERSIH Penguatan infrastruktur pelayanan dasar dan publik serta peningkatan kondusivitas wilayah dengan mempertahankan kelestarian lingkungan
56	PROGRAM PEMBANGUNAN INFRASTRUKTUR KECAMATAN DAN DESA	
57	PROGRAM PEMBANGUNAN FASILITAS UMUM: TITIK KUMPUL	

NO	PROGRAM PRIORITAS BUPATI- WAKIL BUPATI	PRIORITAS PEMBANGUNAN DAERAH
	WARGA GOWA, BERJALAN DAN BERLARI DI GOWA (RUANG TERBUKA SYEKH YUSUF DISCOVERY)	
58	PROGRAM PERBAIKAN INFRASTRUKTUR DASAR	
59	PROGRAM PEMBANGUNAN INFRASTRUKTUR HIJAU	
60	PROGRAM PEMBANGUNAN INSTALASI PENGOLAHAN LUMPUR TINJA (IPLT)	
61	PROGRAM KEMITRAAN PENGELOLAAN PERSAMPAHAN	
62	PROGRAM PENATAAN PERKOTAAN (PEMBANGUNAN PEDESTRIAN PERKOTAAN)	
63	PROGRAM RUMAH MURAH BERSANITASI BAIK (BEDAH RUMAH BAGI MASYARAKAT MISKIN)	
64	PROGRAM PENANGANAN KAWASAN KUMUH	
65	DUKUNGAN PROGRAM PEMBANGUNAN JEMBATAN PENGURAI KEMACETAN SUNGGUMINASA-PALLANGGA	
66	DUKUNGAN PROGRAM PEMBANGUNAN FLY-OVER PEREMPATAN JALAN SUNGGUMINASA-MALINO	
67	PROGRAM PENINGKATAN INSENTIF BAGI IMAM DESA/KELURAHAN, DUSUN/LINGKUNGAN DAN GURU MENGAJI	<p>GOWA AMAN Pendekatan pelayanan kepada masyarakat yang didukung pengelolaan birokrasi yang inovatif dan akuntabel</p>
68	PROGRAM PEMBANGUNAN DAN PEMELIHARAAN RUMAH IBADAH	
69	PROGRAM PENINGKATAN KUALITAS KESALEHAN UMAT BERAGAMA (PENGAJIAN, TAMAN PENDIDIKAN AL-QUR'AN DAN PENCERAHAN QOLBU JUM'AT IBADAH)	
70	PROGRAM MODERASI, KERUKUNAN ANTAR UMAT BERAGAMA DAN KEBEBASAN BERIBADAH	
71	PROGRAM PENGUATAN KELEMBAGAAN FORUM KOMUNIKASI UMAT BERAGAMA	

NO	PROGRAM PRIORITAS BUPATI- WAKIL BUPATI	PRIORITAS PEMBANGUNAN DAERAH
72	PROGRAM PENDIDIKAN KARAKTER DAN KEAGAMAAN MASYARAKAT	
73	PROGRAM PENINGKATAN KAPASITAS IMAM DAN GURU AGAMA.	
74	PROGRAM PEMBERDAYAAN ORGANISASI KEMASYARAKATAN PEMUDA (OKP)	
75	PROGRAM PENGEMBANGAN KAPASITAS PEMUDA DAN PEREMPUAN (RUMAH KREATIF PEMUDA DAN PEREMPUAN)	
76	PROGRAM PENINGKATAN TAMBAHAN PENGHASILAN PEGAWAI (TPP) BAGI ASN	
77	PROGRAM PENGEMBANGAN KOMPETENSI BAGI ASN YANG BERPRESTASI DAN BERKINERJA UNGGUL (BEASISWA)	
78	PROGRAM PEMBERIAN TUNJANGAN HARI RAYA (THR)	
79	PROGRAM SATU INOVASI SATU PERANGKAT DAERAH	
80	PROGRAM DIGITALISASI ADMINISTRASI PEMERINTAHAN	
81	PROGRAM PENCEGAHAN DAN PEMBERANTASAN KORUPSI	
82	PROGRAM DESENTRALISASI PELAYANAN PUBLIK TINGKAT KECAMATAN	
83	PROGRAM PENYELENGGARAAN MAL PELAYANAN PUBLIK DAN POS PELAYANAN PUBLIK	
84	PROGRAM KEPALA DAERAH DAN WAKIL KEPALA DAERAH MENDENGAR (DIALOG SAMBUNG RASA MELALUI TATAP MUKA, MEDIA DAN SIARAN LANGSUNG)	
85	PROGRAM PENGUATAN FORKOIMDA	
86	PROGRAM KOLABORASI DENGAN LSM/NGO/OMS, SWASTA, MEDIA, PIHAK KETIGA, INSTANSI VERTIKAL DAN PEMERINTAH DAERAH LAIN	
87	PROGRAM PENINGKATAN INSENTIF KADER POSYANDU, PPKBD DAN SUB PPKBD	

5 (lima) program prioritas pembangunan sebagaimana tabel di atas merupakan prioritas yang ditetapkan untuk mewujudkan 5 (lima) misi pembangunan Gowa Tahun 2025-2029, sebagaimana tabel berikut ini.

Tabel 3. 12
Matriks Keterkaitan Misi Daerah dengan Prioritas Pembangunan Daerah

NO	MISI PEMBANGUNAN DAERAH	PRIORITAS PEMBANGUNAN DAERAH
1	Mewujudkan Transformasi Sosial yang Berkualitas dan Merata	GOWA CERDAS GOWA SEHAT GOWA SEJAHTERA
2	Mewujudkan Transformasi Ekonomi yang Kokoh dan Berkeadilan	GOWA SEJAHTERA
3	Mewujudkan Transformasi Tata Kelola Pemerintahan Berbasis Digital yang Inovatif, Unggul dan Aspiratif	GOWA AMAN
4	Memelihara Keamanan Daerah, Demokrasi, Stabilitas Ekonomi, Ketahanan Sosial Budaya dan Ekologi yang Berkualitas dan Inklusif	GOWA AMAN GOWA BERSIH
5	Mewujudkan Pembangunan Kewilayahan dan Infrastruktur yang Berkesinambungan	GOWA BERSIH

Adapun keselarasan Prioritas Pembangunan Gowa dengan Prioritas Nasional disajikan pada tabel berikut ini.

Tabel 3. 13
Keselarasn Prioritas Pembangunan Daerah Kabupaten Gowa
Tahun 2025-2029 dengan Prioritas Nasional

NO	PRIORITAS PEMBANGUNAN DAERAH KABUPATEN GOWA	PRIORITAS NASIONAL
1	GOWA CERDAS	Memperkuat Pembangunan Sumber Daya Manusia (SDM), Sains, Teknologi, Pendidikan, Kesehatan, Prestasi Olahraga, Kesetaraan Gender serta Penguatan Peran Perempuan, Pemuda dan Penyandang Disabilitas (PN4)
2	GOWA SEHAT	Memperkuat Pembangunan Sumber Daya Manusia (SDM), Sains, Teknologi, Pendidikan, Kesehatan, Prestasi Olahraga, Kesetaraan Gender serta Penguatan Peran Perempuan, Pemuda dan Penyandang Disabilitas (PN4)
3	GOWA SEJAHTERA	Memantapkan sistem pertahanan keamanan negara dan mendorong kemandirian bangsa melalui swasembada pangan, energi, air, ekonomi syariah, ekonomi digital, ekonomi hijau, dan ekonomi biru (PN2)
		Melanjutkan pengembangan infrastruktur dan meningkatkan lapangan kerja yang berkualitas, kewirausahaan, mengembangkan industri kreatif serta mengembangkan agro- maritim industri di sentra produksi melalui peran aktif Koperasi (PN3)
		Melanjutkan hilirisasi dan mengembangkan industri berbasis sumber daya alam

NO	PRIORITAS PEMBANGUNAN DAERAH KABUPATEN GOWA	PRIORITAS NASIONAL
		untuk meningkatkan nilai tambah di dalam negeri (PN5)
4	GOWA AMAN	Memperkokoh ideologi Pancasila, demokrasi, dan hak asasi manusia (HAM) (PN1)
		Memperkuat Pembangunan Sumber Daya Manusia (SDM), Sains, Teknologi, Pendidikan, Kesehatan, Prestasi Olahraga, Kesetaraan Gender serta Penguatan Peran Perempuan, Pemuda dan Penyandang Disabilitas (PN4)
		Memperkuat reformasi politik, hukum, dan birokrasi, serta memperkuat pencegahan dan pemberantasan korupsi dan narkoba (PN7)
		Memperkuat penyelarasan kehidupan yang harmonis dengan lingkungan alam dan budaya, peningkatan toleransi antar umat beragama untuk mencapai masyarakat yang adil dan makmur (PN8)
5	GOWA BERSIH	Membangun dari Desa dan dari Bawah untuk Pertumbuhan Ekonomi, Pemerataan Ekonomi, dan Pemberantasan Kemiskinan (PN6)
		Memperkuat penyelarasan kehidupan yang harmonis dengan lingkungan alam dan budaya, peningkatan toleransi antar umat beragama untuk mencapai masyarakat yang adil dan makmur (PN8)

Selain itu, keselarasan Prioritas Pembangunan Gowa dengan Prioritas Pembangunan Provinsi Sulawesi Selatan disajikan pada tabel berikut ini.

Tabel 3. 14
Keselarasan Prioritas Pembangunan Daerah Kabupaten Gowa Tahun 2025-2029 dengan Prioritas Pembangunan Daerah Provinsi Sulawesi Selatan Tahun 2025-2029

NO	PRIORITAS PEMBANGUNAN DAERAH KABUPATEN GOWA	PRIORITAS PEMBANGUNAN DAERAH PROVINSI SULAWESI SELATAN
1	GOWA CERDAS	Peningkatan akses dan layanan pendidikan dan kesehatan yang berbasis akhlak dan kompetensi (PP1)
2	GOWA SEHAT	Peningkatan akses dan layanan pendidikan dan kesehatan yang berbasis akhlak dan kompetensi (PP1)
3	GOWA SEJAHTERA	Hilirisasi pertanian untuk mencapai swasembada pangan dan lumbung pangan, serta sumber daya alam lainnya yang berbasis ekonomi hijau dan ekonomi biru (PP3)
		Peningkatan ekonomi dan fiskal daerah yang modern dan berdaya saing (PP4)
		Peningkatan kemandirian desa melalui pengembangan ekonomi masyarakat, perdesaan dan wilayah sulit akses untuk pemerataan ekonomi, menekan angka pengangguran dan pemberantasan kemiskinan (PP5)
4	GOWA AMAN	Peningkatan layanan keagamaan, pemajuan kebudayaan, kearifan lokal, sosial kemasyarakatan, demokrasi substansial dan

NO	PRIORITAS PEMBANGUNAN DAERAH KABUPATEN GOWA	PRIORITAS PEMBANGUNAN DAERAH PROVINSI SULAWESI SELATAN
		penguatan peran generasi muda yang inklusif dengan memperhatikan pelibatan kelompok marjinal (PP2)
		Transformasi digital dan tata kelola pemerintahan yang berintegritas, adaptif, dan melayani berbasis digital (PP6)
5	GOWA BERSIH	Peningkatan kemandirian desa melalui pengembangan ekonomi masyarakat, perdesaan dan wilayah sulit akses untuk pemerataan ekonomi, menekan angka pengangguran dan pemberantasan kemiskinan (PP5)
		Peningkatan layanan transportasi (darat, laut, udara) dan infrastruktur, investasi padat karya dan berwawasan lingkungan (PP7)
		Peningkatan mitigasi dan ketahanan bencana untuk mendukung akselerasi pertumbuhan ekonomi (PP8)

Secara lengkap, rangkaian kinerja dalam pencapaian tujuan dan sasaran pembangunan daerah dalam kurun waktu lima tahun sesuai dengan prioritas pembangunan daerah dapat disajikan pada tabel berikut.

Tabel 3. 15
Cascading Tujuan, Sasaran, Outcome dan Prioritas Pembangunan Daerah Tahun 2025-2029

MISI	TUJUAN	SASARAN	OUTCOME	INDIKATOR	PROGRAM PERANGKAT DAERAH	PRIORITAS PEMBANGUNAN DAERAH
Mewujudkan Transformasi Sosial yang Berkualitas dan Merata	Menguatnya daya saing sumber daya manusia	Meningkatnya derajat kesehatan masyarakat	Meningkatnya kualitas kesehatan perorangan dan masyarakat	<p>Indeks Pembangunan Manusia</p> <p>Usia Harapan Hidup</p> <p>1. Angka Kematian Ibu (AKI)</p> <p>2. Prevalensi Stunting (Pendek dan Sangat Pendek pada Balita)</p>	Program Pemenuhan Upaya Kesehatan Perorangan dan Upaya Kesehatan Masyarakat	Gowa Sehat

MISI	TUJUAN	SASARAN	OUTCOME	INDIKATOR	PROGRAM PERANGKAT DAERAH	PRIORITAS PEMBANGUNAN DAERAH
		Meningkatnya kualitas pendidikan secara merata	Meningkatnya mutu dan distribusi tenaga kesehatan	Persentase peningkatan kompetensi SDM bidang kesehatan 1. Rata-rata Lama Sekolah 2. Harapan Lama Sekolah	Program Peningkatan Kapasitas Sumber Daya Manusia	Gowa Sehat
			Meningkatnya partisipasi anak usia sekolah	1. Persentase anak usia 5-6 tahun yang berpartisipasi dalam PAUD 2. Persentase anak usia 7-12 tahun yang berpartisipasi dalam pendidikan dasar	Program Pengelolaan Pendidikan	Gowa Cerdas

MISI	TUJUAN	SASARAN	OUTCOME	INDIKATOR	PROGRAM PERANGKAT DAERAH	PRIORITAS PEMBANGUNAN DAERAH
			Meningkatnya mutu dan distribusi pendidik dan tenaga kependidikan	3. Persentase anak usia 13-15 tahun yang berpartisipasi dalam pendidikan menengah 4. Persentase anak usia 7-18 tahun yang berpartisipasi dalam pendidikan kesetaraan 1. Indeks pemerataan guru 2. Persentase guru yang memiliki sertifikat pendidik	Program Pendidik dan Tenaga Kependidikan	Gowa Cerdas

MISI	TUJUAN	SASARAN	OUTCOME	INDIKATOR	PROGRAM PERANGKAT DAERAH	PRIORITAS PEMBANGUNAN DAERAH
	Meratanya kesempatan kerja dan perlindungan yang adaptif untuk kesejahteraan masyarakat	Meningkatnya lapangan kerja usia produktif berbasis inklusi	Terlestariya bahasa dan sastra daerah	Persentase pengembangan bahasa dan sastra Tingkat Kemiskinan	Program Pengembangan Bahasa dan Sastra	Gowa Cerdas
			Meningkatnya produktivitas tenaga kerja	Tingkat Pengangguran Terbuka Persentase tenaga kerja di sektor unggulan yang meningkat produktivitasnya	Program Pelatihan Kerja dan Produktivitas Tenaga Kerja	Gowa Sejahtera

MISI	TUJUAN	SASARAN	OUTCOME	INDIKATOR	PROGRAM PERANGKAT DAERAH	PRIORITAS PEMBANGUNAN DAERAH
		Terpenuhinya jaminan dasar hidup masyarakat yang berkeadilan	Meningkatnya penempatan kerja	Persentase tenaga kerja yang ditempatkan di dalam negeri	Program Penempatan Tenaga Kerja	Gowa Sejahtera
			Meningkatnya daya saing UMKM	Proporsi UKM menjalin kemitraan dan ekspor	Program Pengembangan UMKM	Gowa Sejahtera
			Meningkatnya realisasi pembangunan industri	Persentase realisasi investasi sektor industri dan kawasan industri	1. Cakupan kepesertaan jaminan kesehatan nasional 2. Cakupan kepesertaan	Program Perencanaan dan Pembangunan Industri

MISI	TUJUAN	SASARAN	OUTCOME	INDIKATOR	PROGRAM PERANGKAT DAERAH	PRIORITAS PEMBANGUNAN DAERAH
			Meningkatnya rehabilitasi sosial	jaminan sosial ketenaga-kerjaan Persentase PMKS yang tertangani (indikator SPM)	Program Rehabilitasi Sosial	Gowa Sejahtera
			Meningkatnya perlindungan dan jaminan sosial	Persentase keluarga Miskin dan rentan penerima perlindungan sosial yang tergraduasi dari kemiskinan	Program Perlindungan dan Jaminan Sosial	Gowa Sejahtera
			Meningkatnya penempatan kerja	Persentase tenaga kerja yang ditempatkan di dalam negeri	Program Penempatan Tenaga Kerja	Gowa Sejahtera

MISI	TUJUAN	SASARAN	OUTCOME	INDIKATOR	PROGRAM PERANGKAT DAERAH	PRIORITAS PEMBANGUNAN DAERAH
			Terlindunginya hak-hak pekerja	Jumlah tenaga kerja yang terlindungi hak-hak dasarnya	Program Pengawasan Ketenagakerjaan	Gowa Sejahtera
Mewujudkan Transformasi Ekonomi yang Kokoh dan Berkeadilan	Meningkatnya perekonomian daerah melalui pemberdayaan usaha masyarakat pada sektor unggulan daerah	Meningkatnya produktivitas sektor ekonomi basis dan non basis		<p>Pertumbuhan Ekonomi</p> <ol style="list-style-type: none"> 1. Produk Domestik Regional Bruto (PDRB) Atas Dasar Harga Berlaku (ADHB) 2. Indeks Akses Keuangan Daerah 		

MISI	TUJUAN	SASARAN	OUTCOME	INDIKATOR	PROGRAM PERANGKAT DAERAH	PRIORITAS PEMBANGUNAN DAERAH
			Meningkatnya distribusi dan kualitas sarana pertanian	<ol style="list-style-type: none"> 1. Peningkatan produksi tanaman pangan 2. Peningkatan produksi hortikultura 3. Peningkatan produksi komoditas peternakan 4. Peningkatan produksi komoditas perkebunan 	Program Penyediaan dan Pengembangan Sarana Pertanian	Gowa Sejahtera
			Meningkatnya produksi perikanan tangkap	Jumlah produksi perikanan tangkap	Program Pengelolaan Perikanan Tangkap	Gowa Sejahtera
			Meningkatnya produksi perikanan budidaya	Jumlah produksi perikanan budidaya	Program Pengelolaan Perikanan Budidaya	Gowa Sejahtera

MISI	TUJUAN	SASARAN	OUTCOME	INDIKATOR	PROGRAM PERANGKAT DAERAH	PRIORITAS PEMBANGUNAN DAERAH
			Meningkatnya daya tarik destinasi pariwisata	Persentase pertumbuhan kunjungan wisatawan	Program Peningkatan Daya Tarik Destinasi Pariwisata	Gowa Sejahtera
			Meningkatnya jangkauan pemasaran pariwisata	Persentase peningkatan nedia pemasaran pariwisata	Program Pemasaran Pariwisata	Gowa Sejahtera
			Meningkatnya kualitas ekosistem kreatif	Persentase pelaku ekonomi kreatif yang memiliki kekayaan intelektual	Program Pengembangan Ekonomi Kreatif melalui Pemanfaatan dan Perlindungan Hak Kekayaan Intelektual	Gowa Sejahtera
			Meningkatnya kapasitas SDM pariwisata dan ekonomi kreatif	Persentase pelaku pariwisata dan ekonomi kreatif yang aktif dan tervalidasi	Program Pengembangan Sumber Daya Pariwisata dan Ekonomi Kreatif	Gowa Sejahtera

MISI	TUJUAN	SASARAN	OUTCOME	INDIKATOR	PROGRAM PERANGKAT DAERAH	PRIORITAS PEMBANGUNAN DAERAH
			Meningkatnya kapasitas UMKM yang tangguh dan mandiri	1. Persentase usaha kecil yang bertransfor-masi dari informal ke formal 2. Pertumbuhan wirausaha	Program Pemberdayaan Usaha Menengah, Usaha Kecil dan Usaha Mikro (UMKM)	Gowa Sejahtera
			Meningkatnya daya saing UMKM	Proporsi UKM menjalin kemitraan dan ekspor	Program Pengembangan UMKM	Gowa Sejahtera
			Meningkatnya pelaku usaha yang berorientasi ekspor	Nilai Ekspor Barang	Program Pengembangan Ekspor	Gowa Sejahtera
			Meningkatnya kualitas sarana perdagangan dan distribusi barang yang efisien, merata dan terintegrasi	Persentase sarana perdagangan yang ditingkatkan kualitasnya	Program Peningkatan Sarana Distribusi Perdagangan	Gowa Sejahtera

MISI	TUJUAN	SASARAN	OUTCOME	INDIKATOR	PROGRAM PERANGKAT DAERAH	PRIORITAS PEMBANGUNAN DAERAH
		Meningkatnya peranan ekonomi hijau dan ekonomi biru dalam pertumbuhan ekonomi	Meningkatnya distribusi dan kualitas prasarana pertanian Meningkatnya pengendalian dan penanggulangan bencana pertanian Meningkatnya konsumsi ikan oleh masyarakat	Indeks Ekonomi Hijau Cakupan luas lahan pertanian yang ditetapkan menjadi LP2B Persentase penurunan kejadian bencana pertanian Angka konsumsi ikan	 Program Penyediaan dan Pengembangan Prasarana Pertanian Program Pengendalian dan Penanggulangan Bencana Pertanian Pengelolaan dan Pemasaran Hasil Perikanan	 Gowa Sejahtera Gowa Sejahtera Gowa Sejahtera

MISI	TUJUAN	SASARAN	OUTCOME	INDIKATOR	PROGRAM PERANGKAT DAERAH	PRIORITAS PEMBANGUNAN DAERAH
		Meningkatnya pemanfaatan ilmu pengetahuan, teknologi dan inovasi dalam pemasaran produk unggulan	Meningkatnya kajian yang memanfaatkan sebagai kebijakan pembangunan daerah dalam pengembangan potensi unggulan daerah	Indeks Inovasi Daerah Persentase kajian berbasis bukti dalam pengembangan potensi unggulan daerah	Program Riset dan Inovasi	Gowa Sejahtera

MISI	TUJUAN	SASARAN	OUTCOME	INDIKATOR	PROGRAM PERANGKAT DAERAH	PRIORITAS PEMBANGUNAN DAERAH
Mewujudkan Transformasi Tata Kelola Pemerintahan Berbasis Digital yang Inovatif, Unggul dan Aspiratif	Menguatnya penyelenggaraan tata kelola pemerintahan yang adaptif	Meningkatnya kualitas layanan masyarakat yang responsif dan melayani	Meningkatnya kualitas layanan pendaftaran penduduk	<p>Indeks Reformasi Birokrasi</p> <ol style="list-style-type: none"> Indeks Pelayanan Publik Persentase Layanan Publik Diselenggarakan secara Online dan Terintegrasi <ol style="list-style-type: none"> Persentase kepemilikan identitas kependudukan Persentase kepemilikan KIA 	Program Pendaftaran Penduduk	Gowa Aman

MISI	TUJUAN	SASARAN	OUTCOME	INDIKATOR	PROGRAM PERANGKAT DAERAH	PRIORITAS PEMBANGUNAN DAERAH
			Terwujudnya penyelenggaraan pemerintahan kecamatan yang efektif, responsif, dan terkoordinasi dalam mendukung pelayanan publik yang berkualitas	Tingkat efektivitas koordinasi, pelaksanaan urusan pemerintahan, pemeliharaan sarana pelayanan umum, dan kepuasan masyarakat terhadap pelayanan publik di tingkat kecamatan	Program Penyelenggaraan Pemerintahan dan Pelayanan Publik	Gowa Aman
			Meningkatnya kapasitas dan partisipasi masyarakat dalam pembangunan	Persentase peningkatan partisipasi masyarakat dalam kegiatan	Program Pemberdayaan Masyarakat Desa dan Kelurahan	Gowa Aman

MISI	TUJUAN	SASARAN	OUTCOME	INDIKATOR	PROGRAM PERANGKAT DAERAH	PRIORITAS PEMBANGUNAN DAERAH
		Meningkatnya akuntabilitas kinerja penyelenggaraan pemerintahan daerah	desa dan kelurahan secara berkelanjutan Meningkatnya efektivitas koordinasi dalam menjaga ketenteraman dan ketertiban umum serta penegakan peraturan daerah	pembangunan desa/kelurahan Jumlah kegiatan koordinasi yang menghasilkan rekomendasi atau aksi nyata dalam menjaga ketertiban 1. Indeks Reformasi Birokrasi General 2. Indeks Reformasi Birokrasi Tematik	Program Koordinasi Ketenteraman dan Ketertiban Umum	Gowa Aman

MISI	TUJUAN	SASARAN	OUTCOME	INDIKATOR	PROGRAM PERANGKAT DAERAH	PRIORITAS PEMBANGUNAN DAERAH
			Terpenuhinya layanan administrasi kesekretariatan urusan kewenangan daerah	Persentase pemenuhan layanan urusan kewenangan daerah	Program Penunjang Urusan Pemerintahan Daerah Kabupaten/Kota	Gowa Aman
			Meningkatnya kualitas perencanaan pembangunan daerah	1. Persentase keselarasan RPJMD dengan RKPD 2. Persentase keselarasan RPJMD dengan Renstra PD	Program Perencanaan, Pengendalian dan Evaluasi Pembangunan Daerah	Gowa Aman
			Menurunnya terjadinya penyelewengan atau penyimpangan baik yang	Tindaklanjut rekomendasi BPK Tahun Anggaran n-1	Program Penyelenggaraan Pengawasan	Gowa Aman

MISI	TUJUAN	SASARAN	OUTCOME	INDIKATOR	PROGRAM PERANGKAT DAERAH	PRIORITAS PEMBANGUNAN DAERAH
			bersifat anggaran ataupun proses dan kewenangan			
			Meningkatnya pengembangan kompetensi ASN	Persentase ASN yang ditingkatkan kompetensinya	Program Kepegawaian Daerah	Gowa Aman
			Meningkatnya kualitas pengelolaan aplikasi informatika	Indeks SPBE	Program Pengelolaan Aplikasi Informatika	Gowa Aman
			Meningkatnya tata kelola arsip dinamis dan statis	Tingkat ketersediaan arsip	Program Pengelolaan Arsip	Gowa Aman

MISI	TUJUAN	SASARAN	OUTCOME	INDIKATOR	PROGRAM PERANGKAT DAERAH	PRIORITAS PEMBANGUNAN DAERAH
Memelihara Keamanan Daerah, Demokrasi, Stabilitas Ekonomi, Ketahanan Sosial Budaya dan Ekologi yang Berkualitas dan Inklusif	Menguatnya daya saing daerah dan stabilitas ekonomi melalui kondusivitas wilayah	Terpeliharanya ketentraman, ketertiban umum dan perlindungan masyarakat	Meningkatnya penanganan konflik sosial yang diselesaikan	Indeks Daya Saing Daerah Indeks Rasa Aman	Program Peningkatan Kewaspadaan Nasional dan	Gowa Aman

MISI	TUJUAN	SASARAN	OUTCOME	INDIKATOR	PROGRAM PERANGKAT DAERAH	PRIORITAS PEMBANGUNAN DAERAH
		Terkendalinya inflasi yang rendah dan stabil	Meningkatnya penanganan gangguan ketentraman dan ketertiban umum	Persentase penyelenggaraan trantibumlinmas Tingkat Inflasi	Peningkatan Kualitas dan Fasilitasi Penanganan Konflik Sosial Program Peningkatan Ketentraman dan Ketertiban Umum	Gowa Aman
			Meningkatnya pengelolaan sumber daya ekonomi untuk kedaulatan dan kemandirian pangan	Persentase jumlah cadangan pangan	Program Pengelolaan Sumber Daya Ekonomi untuk Kedaulatan dan Kemandirian Pangan	Gowa Aman

MISI	TUJUAN	SASARAN	OUTCOME	INDIKATOR	PROGRAM PERANGKAT DAERAH	PRIORITAS PEMBANGUNAN DAERAH
		Terwujudnya iklim investasi yang kompetitif	Meningkatnya kelancaran distribusi dan stabilitas harga barang kebutuhan pokok dan barang penting	Persentase stabilisasi harga barang kebutuhan pokok dan barang penting	Program Stabilisasi Harga Barang Kebutuhan Pokok dan Barang Penting	Gowa Aman
			Meningkatnya kemudahan berinvestasi	Pertumbuhan Investasi	Program Pengembangan Iklim Penanaman Modal	Gowa Aman
			Meningkatnya ketersediaan lahan untuk kepentingan umum	Persentase tahapan persiapan pengadaan tanah bagi pembangunan	Program Pengadaan Tanah untuk Kepentingan Umum	Gowa Aman

MISI	TUJUAN	SASARAN	OUTCOME	INDIKATOR	PROGRAM PERANGKAT DAERAH	PRIORITAS PEMBANGUNAN DAERAH
	Menguatnya ketahanan sosial budaya	Meningkatnya kemaslahatan beragama dan pemajuan kebudayaan	Meningkatnya kualitas kebijakan pemerintahan, otonomi daerah dan kesejahteraan rakyat	<p>untuk kepentingan umum yang diselesaikan tepat waktu</p> <p>Indeks Pembangunan Kualitas Keluarga</p> <p>1. Indeks Zakat Nasional</p> <p>2. Proporsi ODCB yang terregistrasi</p> <p>Efektivitas kinerja penyelenggaraan pemerintahan dan pelaksanaan kebijakan kesejahteraan rakyat</p>	Program Pemerintahan dan Kesejahteraan Rakyat	Gowa Aman

MISI	TUJUAN	SASARAN	OUTCOME	INDIKATOR	PROGRAM PERANGKAT DAERAH	PRIORITAS PEMBANGUNAN DAERAH
			Meningkatnya warisan budaya yang dilestarikan	1. Persentase warisan budaya yang dilestarikan 2. Persentase cagar budaya dan warisan budaya yak benda yang ditetapkan	Program Pelestarian dan Pengelolaan Cagar Budaya	Gowa Aman
			Meningkatnya peran serta masyarakat dalam pengembangan kesenian tradisional	Persentase kesenian tradisional yang dilestarikan dan dikembangkan	Program Pengembangan Kesenian Tradisional	Gowa Aman
			Meningkatnya pelestarian koleksi nasional dan naskah kuno	Persentase koleksi nasional dan naskah kuno yang dimiliki	Program Pelestarian Koleksi Nasional dan Naskah Kuno	Gowa Aman

MISI	TUJUAN	SASARAN	OUTCOME	INDIKATOR	PROGRAM PERANGKAT DAERAH	PRIORITAS PEMBANGUNAN DAERAH
		Meningkatnya kualitas generasi muda dan kesetaraan gender	Meningkatnya perlindungan dan penyelamatan arsip sesuai NSPK	Persentase cakupan perlindungan dan penyelamatan arsip 1. Indeks Perlindungan Anak 2. Indeks Pembangunan Pemuda 3. Indeks Ketimpangan Gender	Program Perlindungan dan Penyelamatan Arsip	Gowa Aman
			Meningkatnya pemberdayaan dan peran serta masyarakat dalam pembinaan	1. Angka Prevalensi Kontrasepsi Modern/Modern Contraceptive (mCPR)	Program Pembinaan Keluarga Berencana (KB)	Gowa Aman

MISI	TUJUAN	SASARAN	OUTCOME	INDIKATOR	PROGRAM PERANGKAT DAERAH	PRIORITAS PEMBANGUNAN DAERAH
			Keluarga Berencana (KB)	2. Persentase kebutuhan ber-KB yang tidak terpenuhi (Unmet Need)		
			Terkendalinya pertambahan jumlah penduduk	1. Angka Kelahiran Total (Total Fertility Rate/TFR) 2. Angka Kelahiran Remaja Umur 15-19 Tahun (Age Spesific Rate/ASFR 15-19 Tahun)	Program Pengendalian Penduduk	Gowa Aman
			Meningkatnya pencegahan dan penanganan tindak kekerasan, eksploitasi,	1. Persentase anak memerlukan perlindungan khusus yang mendapatkan layanan komprehensif	Program Perlindungan Khusus Anak	Gowa Aman

MISI	TUJUAN	SASARAN	OUTCOME	INDIKATOR	PROGRAM PERANGKAT DAERAH	PRIORITAS PEMBANGUNAN DAERAH
			penelantaran, perkawinan dan perlakuan salah lainnya terhadap anak Meningkatnya daya saing kepemudaan	2. Indeks perlindungan khusus anak (IPKA) Rasio wirausaha pemuda	Program Pengembangan Kapasitas Daya Saing Kepemudaan	Gowa Aman
			Meningkatnya pembudayaan dan prestasi olahraga	Persentase atlet yang masuk Pelatnas	Program Pengembangan Daya Saing Keolahragaan	Gowa Aman
			Meningkatnya kualitas dan efektivitas penyelenggara-raan PUG perempuan dan peran perempuan dalam pembangunan	1. Persentase Anggaran Responsif Gender (ARG) 2. Tingkat Partisipasi Angkatan kerja (TPAK) Perempuan	Program Pengarusutamaan Gender dan Pemberdayaan Perempuan	Gowa Aman

MISI	TUJUAN	SASARAN	OUTCOME	INDIKATOR	PROGRAM PERANGKAT DAERAH	PRIORITAS PEMBANGUNAN DAERAH
	Meningkatnya kualitas lingkungan hidup dan pengelolaan sumber daya alam yang berkualitas	Meningkatnya ketangguhan adaptasi dan mitigasi bencana dan perubahan iklim	Menurunnya kekerasan terhadap perempuan	Persentase perempuan korban kekerasan dan TPPO yang mendapatkan layanan komprehensif Persentase Penurunan Emisi Gas Rumah Kaca (GRK) Indeks Resiko Bencana	Program Perlindungan Perempuan	

MISI	TUJUAN	SASARAN	OUTCOME	INDIKATOR	PROGRAM PERANGKAT DAERAH	PRIORITAS PEMBANGUNAN DAERAH
			Meningkatnya kualitas layanan pencegahan dan kesiapsiagaan terhadap bencana	Persentase cakupan penyebaran informasi dan edukasi rawan bencana	Program Penanggulangan Bencana	Gowa Aman
			Meningkatnya penanganan bencana pada saat tanggap darurat	Persentase penanganan tanggap darurat bencana	Program Penanggulangan Bencana	Gowa Aman
			Meningkatnya penanganan bencana pada saat pasca bencana	Persentase penanganan pasca bencana	Program Penanggulangan Bencana	Gowa Aman
		Terpeliharanya kualitas lingkungan hidup		Indeks Kualitas Lingkungan Hidup		

MISI	TUJUAN	SASARAN	OUTCOME	INDIKATOR	PROGRAM PERANGKAT DAERAH	PRIORITAS PEMBANGUNAN DAERAH
			Meningkatnya tata kelola persampahan	Indeks kinerja pengelolaan sampah	Program Pengelolaan Persampahan	Gowa Bersih
Mewujudkan Pembangunan Kewilayahan dan Infrastruktur yang Berkesinambungan	Terwujudnya kota dan desa maju, inklusif dan berkelanjutan	Meningkatnya pembangunan infrastruktur yang merata dan berkelanjutan	Meningkatnya akses masyarakat terhadap irigasi	Kontribusi PDRB Kabupaten Gowa terhadap Provinsi Sulawesi Selatan Indeks Infrastruktur Persentase luas layanan irigasi	Program Pengelolaan Sumber Daya Air	Gowa Bersih

MISI	TUJUAN	SASARAN	OUTCOME	INDIKATOR	PROGRAM PERANGKAT DAERAH	PRIORITAS PEMBANGUNAN DAERAH
			Meningkatnya akses masyarakat terhadap sistem penyediaan air minum	Persentase peningkatan kapasitas yang terlayani melalui penyaluran air minum curah	Program Pengelolaan dan Pengembangan Sistem Penyediaan Air Minum	Gowa Bersih
			Meningkatnya layanan persampahan regional	Persentase peningkatan sampah yang dikelola di TPA/TPST Regional	Program Pengembangan Sistem dan Pengelolaan Persampahan Regional	Gowa Bersih
			Meningkatnya akses masyarakat terhadap sistem pengelolaan air limbah	Persentase peningkatan rumah tangga yang menempati hunian dengan akses sanitasi (air limbah domestik layak dan aman)	Program Pengelolaan dan Pengembangan Sistem Air Limbah	Gowa Bersih

MISI	TUJUAN	SASARAN	OUTCOME	INDIKATOR	PROGRAM PERANGKAT DAERAH	PRIORITAS PEMBANGUNAN DAERAH
			Meningkatnya kualitas sistem drainase perkotaan	Persentase cakupan drainase dalam kondisi baik	Program Pengelolaan dan Pengembangan Sistem Drainase	Gowa Bersih
			Meningkatnya kualitas infrastruktur permukiman	Persentase cakupan infrastruktur permukiman dalam kondisi baik	Program pengembangan permukiman	Gowa Bersih
			Meningkatnya bangunan dan lingkungan yang tertata	Persentase penataan bangunan dan lingkungan	Program Penataan Bangunan dan Lingkungan	Gowa Bersih
			Meningkatnya kualitas bangunan gedung	Persentase bangunan gedung dalam kondisi baik	Program Penataan Bangunan Gedung	Gowa Bersih
			Meningkatnya aksesibilitas masyarakat yang nyaman dan aman	Tingkat kemantapan jalan	Program Penyelenggaraan Jalan	Gowa Bersih

MISI	TUJUAN	SASARAN	OUTCOME	INDIKATOR	PROGRAM PERANGKAT DAERAH	PRIORITAS PEMBANGUNAN DAERAH
			Meningkatnya kualitas penyelenggaraan penataan ruang	Persentase Penyelesaian kasus pelanggaran pemanfaatan ruang	Program Penyelenggaraan Penataan Ruang	Gowa Bersih
			Terpenuhinya rumah layak huni bagi warga negara korban bencana dan yang terkena relokasi akibat program pemerintah	1. Persentase warga negara korban bencana yang memperoleh rumah layak huni 2. Persentase warga negara yang terkena relokasi akibat program provinsi yang memperoleh fasilitasi penyediaan rumah yang layak huni	Program Pengembangan Perumahan	Gowa Bersih

MISI	TUJUAN	SASARAN	OUTCOME	INDIKATOR	PROGRAM PERANGKAT DAERAH	PRIORITAS PEMBANGUNAN DAERAH
		Meningkatnya kemandirian desa sebagai sumber pertumbuhan ekonomi yang berkelanjutan	Meningkatnya kualitas kawasan permukiman	Persentase luas kawasan kumuh 10-15 Ha yang ditangani Indeks Desa	Program Kawasan Permukiman	Gowa Bersih
			Meningkatnya kualitas penataan desa	Persentase fasilitasi penataan desa	Program Penataan Desa	Gowa Bersih

Untuk mengimplementasikan Visi, Misi, Tujuan dan Sasaran RPJMD dijabarkan ke dalam Prioritas Pembangunan Daerah selama 5 (lima) tahun ke depan dan diturunkan dalam Program Prioritas Pembangunan Daerah sebagai berikut.

1. Gowa Cerdas

Program pembangunan daerah ini memprioritaskan perwujudan sumber daya manusia yang berkualitas dan berdaya saing secara intelektual dengan program unggulan sebagai berikut:

- a) Program Pengelolaan Pendidikan;
- b) Program Pendidik dan Tenaga Kependidikan;
- c) Program Pengembangan Bahasa dan Sastra;
- d) Program Pemberdayaan Masyarakat Desa dan Kelurahan.

2. Gowa Sehat

Program pembangunan daerah ini memprioritaskan perwujudan sumber daya manusia yang berkualitas dan berdaya saing secara tingkat kesehatan dengan program unggulan sebagai berikut:

- a) Program Pemenuhan Upaya Kesehatan Perorangan dan Upaya Kesehatan Masyarakat;
- b) Program Peningkatan Kapasitas Sumber Daya Manusia Kesehatan;
- c) Program Pembinaan Keluarga Berencana (KB);
- d) Program Penanggulangan Bencana.

3. Gowa Sejahtera

Program pembangunan daerah ini memprioritaskan peningkatan pertumbuhan ekonomi yang merata dan berkeadilan serta perlindungan sosial yang lebih akurat dan terintegrasi dalam upaya meningkatkan kesejahteraan masyarakat dengan program unggulan sebagai berikut:

- a) Program Penyediaan dan Pengembangan Sarana Pertanian;
- b) Program Penyediaan dan Pengembangan Prasarana Pertanian;
- c) Program Pengendalian dan Penanggulangan Bencana Pertanian;
- d) Program Pengembangan UMKM;
- e) Program Perencanaan dan Pembangunan Industri;
- f) Program Pengembangan Sumber Daya Pariwisata dan Ekonomi Kreatif;
- g) Program Peningkatan Daya Tarik Destinasi Pariwisata;
- h) Program Pemasaran Pariwisata;

- i) Program Pengolahan dan Pemasaran Hasil Perikanan;
- j) Program Pengembangan Ekspor;
- k) Program Pengembangan Kebudayaan;
- l) Program Pengembangan Kesenian Tradisional;
- m) Program Pelestarian dan Pengelolaan Cagar Budaya;
- n) Program Pelestarian Koleksi Nasional dan Naskah Kuno;
- o) Program Pengembangan Ekonomi Kreatif melalui Pemanfaatan dan Perlindungan Hak Kekayaan Intelektual;
- p) Program Pemberdayaan Usaha Menengah, Usaha Kecil dan Usaha Mikro (UMKM);
- q) Program Peningkatan Sarana Distribusi Perdagangan;
- r) Program Pengarusutamaan Gender dan Pemberdayaan Perempuan;
- s) Program Perlindungan Khusus Anak;
- t) Program Rehabilitasi Sosial;
- u) Program Penempatan Tenaga Kerja;
- v) Program Pemerintahan dan Kesejahteraan Rakyat;
- w) Program Pemberdayaan dan Pengawasan Organisasi Kemasyarakatan;
- x) Program Pengembangan Kapasitas Daya Saing Kepemudaan;
- y) Program Pengembangan Kapasitas Daya Saing Keolahragaan;
- z) Program Pelatihan Kerja dan Produktivitas Tenaga Kerja.

4. Gowa Bersih

Program pembangunan daerah ini memprioritaskan penguatan infrastruktur pelayanan dasar dan publik serta peningkatan kondusivitas wilayah dengan mempertahankan kelestarian lingkungan dengan program unggulan sebagai berikut:

- a) Program Penyelenggaraan Jalan;
- b) Program Penataan Bangunan dan Lingkungannya;
- c) Program Pengelolaan dan Pengembangan Sistem Penyediaan Air Minum;
- d) Program Pengelolaan dan Pengembangan Sistem Air Limbah;
- e) Program Pengelolaan Sistem dan Pengelolaan Persampahan Regional;
- f) Program Pengelolaan dan Pengembangan Sistem Drainase;
- g) Program Pengembangan Permukiman;
- h) Program Penataan Bangunan Gedung;
- i) Program Penyelenggaraan Penataan Ruang;
- j) Program Pengelolaan Persampahan;
- k) Program Perumahan dan Kawasan Permukiman Kumuh.

5. Gowa Aman

Program pembangunan daerah ini memprioritaskan pendekatan pelayanan kepada masyarakat yang didukung pengelolaan birokrasi yang inovatif dan akuntabel dengan program unggulan sebagai berikut:

- a) Program Penunjang Urusan Pemerintahan Daerah Kabupaten/Kota;
- b) Program Riset dan Inovasi;
- c) Program Pengelolaan Aplikasi Informatika;
- d) Program Pengelolaan Arsip;
- e) Program Penyelenggaraan Pengawasan;
- f) Program Penyelenggaraan Pemerintahan dan Pelayanan Publik;
- g) Program Pemberdayaan dan Pengawasan Organisasi Kemasyarakatan;
- h) Program Perencanaan, Pengendalian dan Evaluasi Pembangunan Daerah;
- i) Program Pemerintahan dan Kesejahteraan Rakyat.

Lebih jelasnya disajikan dalam tabel berikut ini.

Tabel 3. 16
Program Prioritas Pembangunan Daerah berdasarkan Prioritas Kepala Daerah

NO	PROGRAM PRIORITAS BUPATI-WAKIL BUPATI	PROGRAM PRIORITAS PEMBANGUNAN DAERAH	URUSAN
1	Program Seragam Gratis Siswa Baru (SD-SMP)	Program Pengelolaan Pendidikan	Pendidikan
2	Program Beasiswa Bagi Tenaga Pendidik Berprestasi	Program Pendidik dan Tenaga Kependidikan	Pendidikan
3	Program Pendidikan Anak ASN (Beasiswa)	Program Pengelolaan Pendidikan	Pendidikan
4	Program Bantuan Operasional Sekolah Melalui APBD (BOS PLUSDAERAH/BOS PLUS-DA) bagi Masyarakat Miskin (Pendidikan Gratis)	Program Pengelolaan Pendidikan	Pendidikan

NO	PROGRAM PRIORITAS BUPATI-WAKIL BUPATI	PROGRAM PRIORITAS PEMBANGUNAN DAERAH	URUSAN
5	Program Pendidikan Mahasantri (Mahasiswa-Santri) atau Program Satu Desa/Kelurahan Satu Mahasantri	Program Pengelolaan Pendidikan	Pendidikan
6	Program Satu Desa/Kelurahan Satu Sarjana (Beasiswa di Dalam Sulsel)	Program Pemberdayaan Masyarakat Desa dan Kelurahan	Kewilayahan
7	Program Investasi SDM Seperempat Abad (Beasiswa di Luar Sulsel)	Program Pengelolaan Pendidikan	Pendidikan
8	Program Sistem Kelas Tuntas Berkelanjutan (SKTB)	Program Pengelolaan Pendidikan	Pendidikan
9	Program Kurikulum Nilai-Nilai Religius dan Kearifan Lokal SD dan SMP (Pengembangan Pendidikan Karakter Imtaq Indonesia)	Program Pengembangan Bahasa dan Sastra	Pendidikan
10	Dukungan Program Makan Siang Bergizi Sekolah SD-SMP	Program Pengelolaan Pendidikan	Pendidikan
11	Fasilitasi/Dukungan Program Sarana dan Prasarana Pendidikan Unggulan Terintegrasi	Program Pengelolaan Pendidikan	Pendidikan
12	Program Ambulans Gratis: Antar Jemput Pasien Gawat Darurat (Puskesmas)	Program Pemenuhan Upaya Kesehatan Perorangan dan Upaya Kesehatan Masyarakat	Kesehatan
13	Program Beasiswa Bagi Tenaga Kesehatan Berprestasi	Program Peningkatan Kapasitas Sumber Daya Manusia Kesehatan	Kesehatan
14	Program Pembangunan Rumah Sakit di Dataran Tinggi	Program Pemenuhan Upaya Kesehatan Perorangan dan Upaya Kesehatan Masyarakat	Kesehatan
15	Program Pembangunan dan Peningkatan Kapasitas Layanan Puskesmas, Rumah Sakit Pratama, dan Rumah Sakit Umum Daerah Syekh Yusuf	Program Pemenuhan Upaya Kesehatan Perorangan dan Upaya Kesehatan Masyarakat	Kesehatan
16	Program BPJS-PLUS (BPJS-DA/SMART/PLUS/SKTM-PLUS) atau Kesehatan Gratis	Program Pemenuhan Upaya Kesehatan Perorangan dan Upaya Kesehatan Masyarakat	Kesehatan

NO	PROGRAM PRIORITAS BUPATI-WAKIL BUPATI	PROGRAM PRIORITAS PEMBANGUNAN DAERAH	URUSAN
17	Program Bantuan Gizi Anak Balita dan Ibu Hamil bagi Masyarakat Miskin (Stunting)	Program Pemenuhan Upaya Kesehatan Perorangan dan Upaya Kesehatan Masyarakat	Kesehatan
18	Program Satuan Siaga Bencana "HATI DAMAI" 167 GOWA	Program Penanggulangan Bencana	Ketentraman, Ketertiban Umum dan Perlindungan Masyarakat
19	Program Peningkatan Insentif Kader Posyandu, PPKBD dan SUB PPKBD	Program Pembinaan Keluarga Berencana (KB)	Pengendalian Penduduk dan Keluarga Berencana
20	Program Penyiapan dan Penjaminan Ketersediaan Pupuk, Benih dan Pestisida Bagi Petani	Program Penyediaan dan Pengembangan Sarana Pertanian	Pertanian
21	Program Bantuan Peralatan Usaha Bagi Pelaku Umkm	Program Pengembangan UMKM	Koperasi dan Usaha Mikro, Kecil, Menengah
		Program Perencanaan dan Pembangunan Industri	Perindustrian
22	Program Pengembangan Agrowisata	Program Pengembangan Sumber Daya Pariwisata dan Ekonomi Kreatif	Pariwisata
23	Program Pengembangan Agroindustri	Program Perencanaan dan Pembangunan Industri	Perindustrian
24	Program Pengembangan Industri Manufaktur Berbasis Pertanian	Program Perencanaan dan Pembangunan Industri	Perindustrian
25	Program Hilirisasi Komoditas Unggulan	Program Pengolahan dan Pemasaran Hasil Perikanan	Perikanan
		Program Pengembangan Ekspor	Perdagangan
26	Program Pertanian Modern (Mekanisasi Pertanian)	Program Penyediaan dan Pengembangan Sarana Pertanian	Pertanian
27	Program Peningkatan Produktivitas Lahan Pertanian	Program Penyediaan dan Pengembangan Prasarana Pertanian	Pertanian

NO	PROGRAM PRIORITAS BUPATI-WAKIL BUPATI	PROGRAM PRIORITAS PEMBANGUNAN DAERAH	URUSAN
28	Program Pencetakan dan Perlindungan Lahan Pertanian Pangan Berkelanjutan (LP2B)	Program Penyediaan dan Pengembangan Prasarana Pertanian	Pertanian
29	Program Pengendalian dan Penanggulangan Bencana Pertanian	Program Pengendalian dan Penanggulangan Bencana Pertanian	Pertanian
30	Program Pembangunan Desa Wisata	Program Peningkatan Daya Tarik Destinasi Pariwisata	Pariwisata
31	Program Pembangunan dan Pemasaran Obyek dan Daya Tarik Wisata (ODTW)	Program Peningkatan Daya Tarik Destinasi Pariwisata	Pariwisata
		Program Pemasaran Pariwisata	Pariwisata
32	Program Peningkatkan Event Pariwisata “Beautiful Malino”	Program Pemasaran Pariwisata	Pariwisata
33	Program Festival Balla Lompoa	Program Pengembangan Kebudayaan	Kebudayaan
34	Program Peningkatan Ekonomi Kreatif Bagi Remaja/Pemuda dan Perempuan	Program Pengembangan Ekonomi Kreatif melalui Pemanfaatan dan Perlindungan Hak Kekayaan Intelektual	Pariwisata
35	Program Pembangunan Sarana dan Prasarana UMKM (Gerai UMKM)	Program Pemberdayaan Usaha Menengah, Usaha Kecil, Dan Usaha Mikro (UMKM)	Koperasi, Usaha Mikro, Kecil dan Menengah
36	Program Pembentukan Inkubator Bisnis (Setiap Desa)	Program Pengembangan UMKM	Koperasi, Usaha Mikro, Kecil dan Menengah
37	Program Pemberdayaan UMKM/IKM/BUMDES (Rumah Produktif/Klinik UMKM)	Program Pemberdayaan Usaha Menengah, Usaha Kecil, Dan Usaha Mikro (UMKM)	Koperasi, Usaha Mikro, Kecil dan Menengah
38	Program Pembangunan Pasar Kecamatan Manuju	Program Peningkatan Sarana Distribusi Perdagangan	Perdagangan
39	Program Bantuan Peralatan Usaha Ekonomi Produktif Perempuan dan Disabilitas	Program Pengembangan UMKM	Koperasi, Usaha Mikro, Kecil dan Menengah
		Program Perencanaan dan Pembangunan Industri	Perindustrian

NO	PROGRAM PRIORITAS BUPATI-WAKIL BUPATI	PROGRAM PRIORITAS PEMBANGUNAN DAERAH	URUSAN
40	Program Penguatan Kesetaraan Gender dan Perlindungan Hak Perempuan, Anak Serta Penyandang Disabilitas	Program Pengarusutamaan Gender Dan Pemberdayaan Perempuan	Pemberdayaan Perempuan Dan Perlindungan Anak
		Program Perlindungan Perempuan	Pemberdayaan Perempuan Dan Perlindungan Anak
		Program Perlindungan Khusus Anak	Pemberdayaan Perempuan Dan Perlindungan Anak
		Program Rehabilitasi Sosial	Sosial
		Program Penempatan Tenaga Kerja	Tenaga Kerja
41	Program Infrastruktur Ramah Disabilitas	Program Penataan Bangunan dan Lingkungannya	Pekerjaan Umum dan Penataan Ruang
42	Program Perencanaan Pembangunan Partisipatif (Musrenbang Anak, Perempuan, Disabilitas dan Tematik).	Program Perencanaan, Pengendalian dan Evaluasi Pembangunan Daerah	Perencanaan
43	Program Pemberdayaan Sanggar Seni (Pelatihan, Event Seni Dan Budaya)	Program Pengembangan Kesenian Tradisional	Kebudayaan
44	Program Pelestarian Kebudayaan, Adat-Istiadat dan Kesenian (Event Kebudayaan-Adat Istiadat dan Pembangunan Fasilitas Berkesenian)	Program Pengembangan Kebudayaan	Kebudayaan
45	Program Pembangunan Galeri/Pusat Inovasi Kesenian dan Kebudayaan	Program Pengembangan Kesenian Tradisional	Kebudayaan
46	Program Pengembangan “Sungguminasa Sebagai Pusat Sejarah, Budaya, Adat dan Religi Gowa” (Balla Lompoa Dan Mesjid Syekh Yusuf Sebagai Icon)	Program Pelestarian Dan Pengelolaan Cagar Budaya	Kebudayaan
		Program Pelestarian Koleksi Nasional Dan Naskah Kuno	Perpustakaan

NO	PROGRAM PRIORITAS BUPATI-WAKIL BUPATI	PROGRAM PRIORITAS PEMBANGUNAN DAERAH	URUSAN
		Program Pengelolaan Arsip	Kearsipan
47	Fasilitasi/Dukungan Program Revitalisasi Situs Budaya (Warisan Budaya).	Program Pelestarian dan Pengelolaan Cagar Budaya	Kebudayaan
		Program Pelestarian Koleksi Nasional dan Naskah Kuno	Perpustakaan
		Program Perlindungan Arsip	Kearsipan
48	Program Pembangunan Jalan Minimal 350 Km	Program Penyelenggaraan Jalan	Pekerjaan Umum dan Penataan Ruang
49	Program Pembangunan Infrastruktur Kecamatan Dan Desa	Program Penataan Bangunan dan Lingkungannya	Pekerjaan Umum dan Penataan Ruang
50	Program Pembangunan Fasilitas Umum: Titik Kumpul Warga Gowa, Berjalan dan Berlari di Gowa (Ruang Terbuka Syekh Yusuf Discovery)	Program Penataan Bangunan dan Lingkungannya	Pekerjaan Umum dan Penataan Ruang
51	Program Perbaikan Infrastruktur Dasar	Program Pengelolaan Dan Pengembangan Sistem Penyediaan Air Minum	Pekerjaan Umum dan Penataan Ruang
		Program Pengelolaan dan Pengembangan Sistem Air Limbah	Pekerjaan Umum dan Penataan Ruang
52	Program Pembangunan Infrastruktur Hijau	Program Pengelolaan Sumber Daya Air (Sda)	Pekerjaan Umum dan Penataan Ruang
		Program Pengelolaan dan Pengembangan Sistem Penyediaan Air Minum	Pekerjaan Umum dan Penataan Ruang
		Program Pengembangan Sistem dan Pengelolaan Persampahan Regional	Pekerjaan Umum dan Penataan Ruang

NO	PROGRAM PRIORITAS BUPATI-WAKIL BUPATI	PROGRAM PRIORITAS PEMBANGUNAN DAERAH	URUSAN
		Program Pengelolaan dan Pengembangan Sistem Air Limbah	Pekerjaan Umum dan Penataan Ruang
		Program Pengelolaan dan Pengembangan Sistem Drainase	Pekerjaan Umum dan Penataan Ruang
		Program Pengembangan Permukiman	Pekerjaan Umum dan Penataan Ruang
		Program Penataan Bangunan Gedung	Pekerjaan Umum dan Penataan Ruang
		Program Penataan Bangunan dan Lingkungannya	Pekerjaan Umum dan Penataan Ruang
		Program Penyelenggaraan Jalan	Pekerjaan Umum dan Penataan Ruang
		Program Penyelenggaraan Penataan Ruang	Pekerjaan Umum dan Penataan Ruang
53	Program Pembangunan Instalasi Pengolahan Lumpur Tinja (IPLT)	Program Pengelolaan Dan Pengembangan Sistem Air Limbah	Pekerjaan Umum dan Penataan Ruang
54	Program Kemitraan Pengelolaan Persampahan	Program Pengelolaan Persampahan	Lingkungan Hidup
55	Program Penataan Perkotaan (Pembangunan Pedestrian Perkotaan)	Program Penataan Bangunan dan Lingkungannya	Pekerjaan Umum dan Penataan Ruang
56	Program Rumah Murah Bersanitasi Baik (Bedah Rumah Bagi Masyarakat Miskin)	Program Kawasan Permukiman	Perumahan dan Kawasan Permukiman

NO	PROGRAM PRIORITAS BUPATI-WAKIL BUPATI	PROGRAM PRIORITAS PEMBANGUNAN DAERAH	URUSAN
57	Program Penanganan Kawasan Kumuh	Program Perumahan dan Kawasan Permukiman Kumuh	Perumahan dan Kawasan Permukiman
58	Dukungan Program Pembangunan Jembatan Pengurai Kemacetan Sungguminasa-Pallangga	Program Penyelenggaraan Jalan	Pekerjaan Umum Dan Penataan Ruang
59	Dukungan Program Pembangunan Fly-Over Perempatan Jalan Sungguminasa-Malino	Program Penyelenggaraan Jalan	Pekerjaan Umum Dan Penataan Ruang
60	Program Peningkatan Insentif Bagi Imam Desa/Kelurahan, Dusun/Lingkungan Dan Guru Mengaji	Program Pemerintahan dan Kesejahteraan Rakyat	Kesekretariatan
61	Program Pembangunan dan Pemeliharaan Rumah Ibadah	Program Pemerintahan dan Kesejahteraan Rakyat	Kesekretariatan
62	Program Peningkatan Kualitas Kesalehan Umat Beragama (Pengajian, Taman Pendidikan Al-Qur'an Dan Pencerahan Qolbu Jum'at Ibadah)	Program Pemerintahan dan Kesejahteraan Rakyat	Kesekretariatan
63	Program Pemberdayaan Kelembagaan Dan Sumber Daya Ekonomi Umat.	Program Pemerintahan dan Kesejahteraan Rakyat	Kesekretariatan
64	Program Moderasi, Kerukunan Antar Umat Beragama Dan Kebebasan Beribadah	Program Pemerintahan dan Kesejahteraan Rakyat	Kesekretariatan
65	Program Penguatan Kelembagaan Forum Komunikasi Umat Beragama	Program Pemerintahan dan Kesejahteraan Rakyat	Kesekretariatan
66	Program Pendidikan Karakter dan Keagamaan Masyarakat	Program Pemerintahan dan Kesejahteraan Rakyat	Kesekretariatan
67	Program Peningkatan Kapasitas Imam dan Guru Agama.	Program Pemerintahan dan Kesejahteraan Rakyat	Kesekretariatan

NO	PROGRAM PRIORITAS BUPATI-WAKIL BUPATI	PROGRAM PRIORITAS PEMBANGUNAN DAERAH	URUSAN
68	Program Pemberdayaan Organisasi Kemasyarakatan Pemuda (OKP)	Program Pemberdayaan dan Pengawasan Organisasi Kemasyarakatan	Pemerintahan Umum
		Program Pengembangan Kapasitas Daya Saing Kepemudaan	Kepemudaan dan Olahraga
69	Program Pengembangan Kapasitas Pemuda dan Perempuan (Rumah Kreatif Pemuda dan Perempuan)	Program Pengembangan Kapasitas Daya Saing Kepemudaan	Kepemudaan dan Olahraga
70	Program Pelatihan Pemuda dan Perempuan (Tenaga Kerja Siap Pakai)	Program Pelatihan Kerja dan Produktivitas Tenaga Kerja	Tenaga Kerja
		Program Penempatan Tenaga Kerja	Tenaga Kerja
71	Program Pembinaan Wirausaha Muda (Start Up)	Program Pengembangan Kapasitas Daya Saing Kepemudaan	Kepemudaan dan Olahraga
72	Program Peningkatan Prestasi Olahraga	Program Pengembangan Kapasitas Daya Saing Keolahragaan	Kepemudaan dan Olahraga
73	Program Olahraga Pariwisata (Sport Tourism)	Program Pengembangan Kapasitas Daya Saing Keolahragaan	Kepemudaan dan Olahraga
74	Program Pembangunan/Pemeliharaan Sarana dan Prasarana Olah Raga.	Program Pengembangan Kapasitas Daya Saing Keolahragaan	Kepemudaan dan Olahraga
75	Program Peningkatan Tambahan Penghasilan Pegawai (TPP) Bagi ASN	Program Penunjang Urusan Pemerintahan Daerah Kabupaten/Kota (Gaji dan Tunjangan)	Seluruh Urusan
76	Program Pengembangan Kompetensi Bagi ASN yang Berprestasi dan Berkinerja Unggul (Beasiswa)	Program Kepegawaian Daerah	Kepegawaian
77	Program Pemberian Tunjangan Hari Raya (THR)	Program Penunjang Urusan Pemerintahan Daerah Kabupaten/Kota (Gaji dan Tunjangan)	Seluruh Urusan

NO	PROGRAM PRIORITAS BUPATI-WAKIL BUPATI	PROGRAM PRIORITAS PEMBANGUNAN DAERAH	URUSAN
78	Program Satu Inovasi Satu Perangkat Daerah	Program Riset dan Inovasi	Penelitian dan Pengembangan Daerah
79	Program Digitalisasi Administrasi Pemerintahan	Program Pengelolaan Aplikasi Informatika	Komunikasi dan Informatika
		Program Pengelolaan Arsip	Kearsipan
80	Program Pencegahan dan Pemberantasan Korupsi	Program Penyelenggaraan Pengawasan	Pengawasan
81	Program Desentralisasi Pelayanan Publik Tingkat Kecamatan	Program Penyelenggaraan Pemerintahan dan Pelayanan Publik	Kewilayahan
82	Program Penyelenggaraan Mal Pelayanan Publik dan Pos Pelayanan Publik	Program Penyelenggaraan Pemerintahan dan Pelayanan Publik	Kewilayahan
83	Program Kepala Daerah dan Wakil Kepala Daerah Mendengar (Dialog Sambung Rasa Melalui Tatap Muka, Media dan Siaran Langsung)	Program Penyelenggaraan Pemerintahan dan Pelayanan Publik	Kewilayahan
84	Program Penguatan Forkopimda	Program Peningkatan Kewaspadaan dan Peningkatan Kualitas dan Fasilitasi Penanganan Konflik Sosial	Pemerintahan Umum
85	Program Musrenbang Tematik, Terbuka dan Akuntabel (Musrenbang Tatap Muka/Online)	Program Perencanaan, Pengendalian dan Evaluasi Pembangunan Daerah	Perencanaan
86	Program Musrenbang Pemuda	Program Perencanaan, Pengendalian dan Evaluasi Pembangunan Daerah	Perencanaan
87	Program Kolaborasi dengan LSM/NGO/OMS, Swasta, Media, Pihak Ketiga, Instansi Vertikal dan Pemerintah Daerah Lain.	Program Pemerintahan dan Kesejahteraan Rakyat	Kesekretariatan

3.3 Arah Pembangunan Kewilayahan

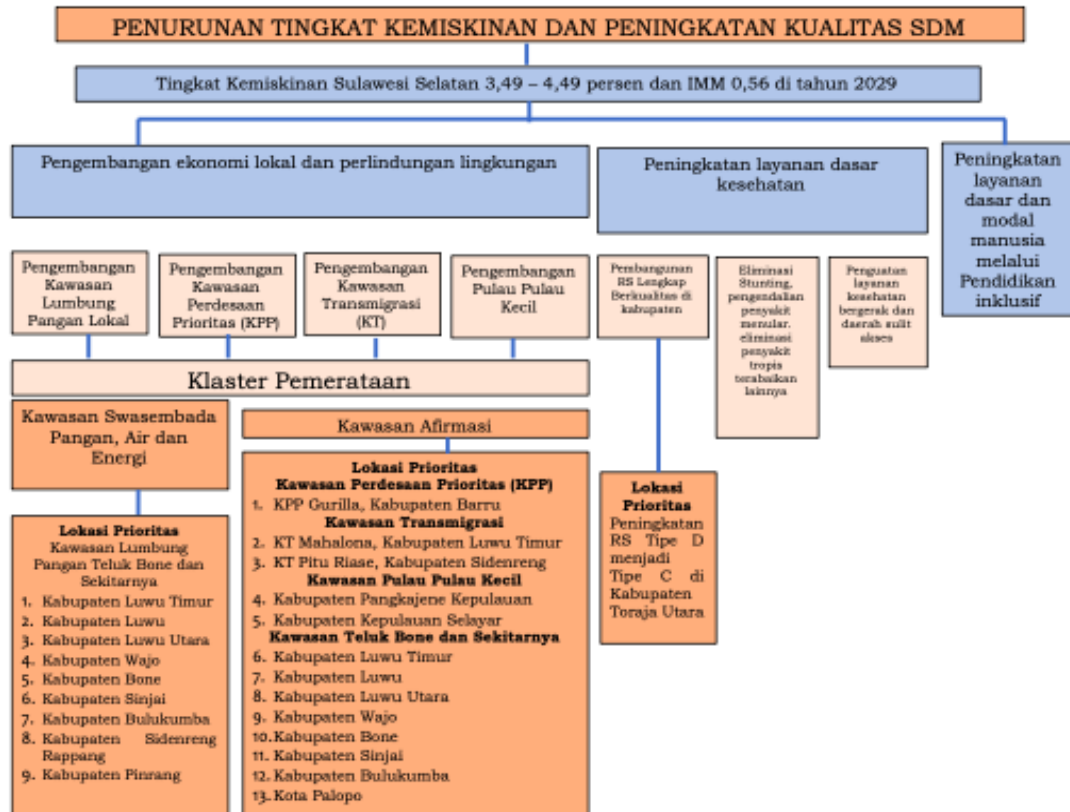
3.3.1 Arah Kebijakan Pembangunan Wilayah Nasional

Kebijakan pembangunan nasional pada Rencana Pembangunan Jangka Menengah Nasional (RPJMN) Tahun 2025-2029 mengamanatkan pembangunan wilayah untuk mengurangi kesenjangan antara Kawasan Barat Indonesia dan Kawasan Timur Indonesia yang akan diwujudkan melalui pembangunan kewilayahan yang merata dan berkeadilan, dengan menetapkan sasaran, tema dan arah kebijakan pembangunan wilayah. Pembangunan wilayah pada RPJMN Tahun 2025-2029 diarahkan agar dapat berperan sebagai wadah pelaksanaan visi-misi dan berbagai program prioritas yang ditekankan untuk mendukung pencapaian target di tahun 2029 yaitu peningkatan kualitas sumber daya manusia yang ditandai dengan tercapainya Indeks Modal Manusia sebesar 0,59, penurunan kemiskinan sebesar 4,5 persen dan kemiskinan ekstrem menuju 8 persen.

Sebagai upaya mendorong peningkatan pembangunan wilayah, maka RPJMN Tahun 2025-2029 menetapkan highlight intervensi umum dan highlight intervensi khusus sebagai penjabaran peran pemerintah provinsi lingkup Pulau Sulawesi dalam pencapaian rencana jangka menengah untuk mengurangi kesenjangan wilayah yang diarahkan menjadi “Penunjang Superhub Ekonomi Nusantara dan Industri Berbasis SDA” melalui perspektif pembangunan kewilayahan dan pendekatan wilayah dengan sasaran pembangunan yang telah ditetapkan termasuk sasaran pembangunan terhadap provinsi-provinsi di dalamnya. Perspektif pembangunan kewilayahan difokuskan pada Penguatan Ekosistem Percepatan Pembangunan Daerah sebagai fondasi dalam mempercepat pertumbuhan ekonomi dan pemerataan pembangunan melalui penuntasan Rencana Tata Ruang Wilayah di semua hirarki dan integrasi Rencana Detail Tata Ruang (RDTR) dengan sistem OSS, serta pengendalian pemanfaatan ruang; penyediaan data dan informasi geospasial; pertanahan; pemenuhan layanan dasar; penyediaan infrastruktur dasar; dan penguatan otonomi dan keuangan daerah.

Sedangkan pendekatan pembangunan kewilayahan didorong untuk mendukung pertumbuhan berkualitas berkelanjutan dan pemerataan pembangunan untuk mengurangi ketimpangan melalui pengembangan pusat pertumbuhan serta pembangunan daerah afirmasi dan perdesaan. Prioritas pembangunan daerah afirmasi dan

perdesaan di Sulawesi Selatan diarahkan untuk mengurangi kesenjangan di wilayah yang memiliki keterbatasan kuantitas dan kualitas aksesibilitas sumber daya pembangunan sebagaimana

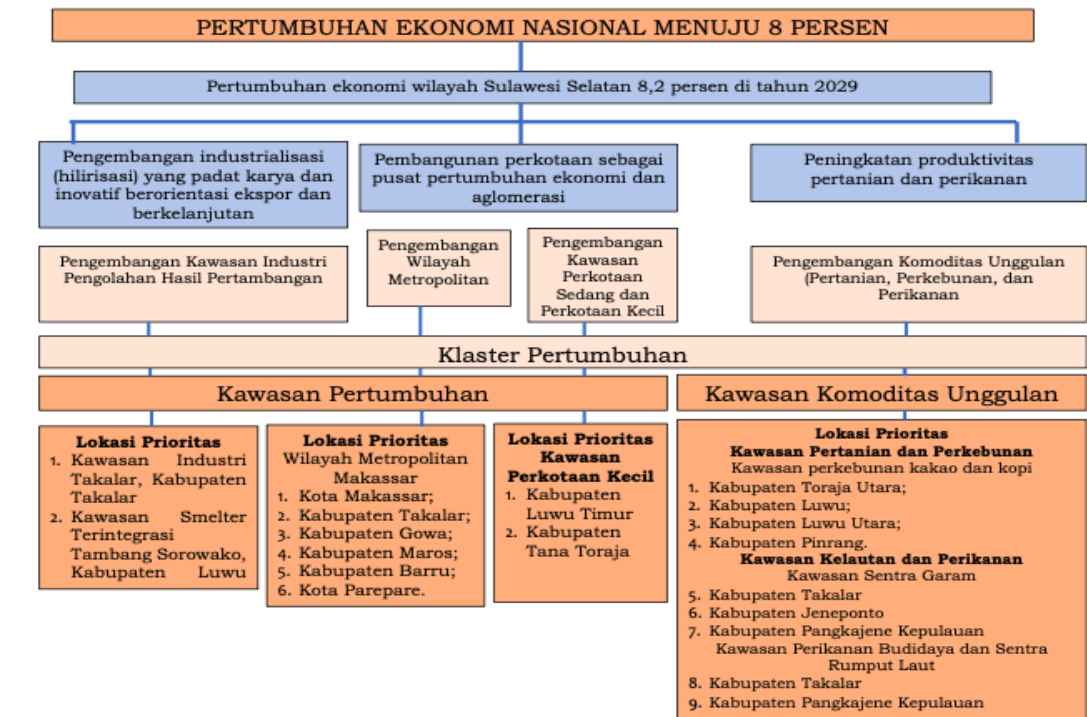


digambarkan sebagai berikut.

Sumber: RPJMD Provinsi Sulawesi Selatan Tahun 2025-2029

Gambar 3. 1
Alur pikir pembangunan wilayah Provinsi Sulawesi Selatan dalam RPJMN Tahun 2025-2029 Mendukung Penurunan Tingkat Kemiskinan dan Peningkatan Kualitas SDM

Selain itu peningkatan pengelolaan urbanisasi, perkotaan dan pusat pertumbuhan juga menjadi prioritas untuk mendorong pertumbuhan ekonomi regional dan nasional sebagaimana digambarkan sebagai berikut.



Sumber: RPJMD Provinsi Sulawesi Selatan Tahun 2025-2029

Gambar 3. 2
Alur pikir pembangunan wilayah Provinsi Sulawesi Selatan dalam RPJMN Tahun 2025-2029 Mendukung Pertumbuhan Ekonomi Nasional

Kabupaten Gowa sebagai bagian dari Kawasan Perkotaan Mamminasata dan merupakan bagian dari klaster pertumbuhan sebagai Lokasi Prioritas Kawasan Metropolitan Makassar dan sekitarnya.

3.3.2 Arah Kebijakan Pembangunan Wilayah Provinsi Sulawesi Selatan

Pembangunan kewilayahan Sulawesi Selatan Tahun 2025-2029 mengacu pada tematik transformasi ekonomi Rencana Pembangunan Jangka Panjang Daerah (RPJPD) Provinsi Sulawesi Selatan Tahun 2025-2045 berdasarkan kawasan pembangunan di Sulawesi Selatan yang diarahkan sebagai berikut. Kawasan Makassar (Takalar, Gowa, Makassar, Maros, dan Pangkajene Kepulauan) diarahkan sebagai Pusat Pertumbuhan Ekonomi Berbasis Jasa, Perdagangan, dan Ekonomi Kreatif serta Industri Berbasis Iptekin. Kawasan Bulukumba (Jeneponto, Bantaeng, Bulukumba, Sinjai dan Kepulauan Selayar) diarahkan sebagai Pusat Pertumbuhan Pariwisata dan Pusat Pertumbuhan Ekonomi Biru di Bagian Selatan. Kawasan Watampone

(Bone, Soppeng, dan Wajo) diarahkan sebagai Lumbung Pangan dan Pusat Pertumbuhan Ekonomi Hijau. Kawasan Palopo (Palopo, Luwu, Luwu Utara, Luwu Timur, Toraja Utara dan Tana Toraja) diarahkan sebagai Pusat Pertumbuhan Ekonomi Biru di Kawasan Teluk Bone, Pusat Pertumbuhan Industri Pengolahan SDA Mineral, serta Pusat Pariwisata Budaya. Kawasan Parepare (Barru, Parepare, Pinrang, Sidenreng Rappang, dan Enrekang) diarahkan sebagai Pusat Pertumbuhan Ekonomi Biru di Kawasan Selat Makassar dan Lumbung Pangan berbasis pertumbuhan ekonomi hijau mendukung IKN.

Sebagaimana kebijakan pembangunan wilayah yang diamanatkan dalam RPJMN Tahun 2025-2029, maka pengembangan wilayah Sulawesi Selatan dalam tataran pembangunan nasional, dilakukan melalui dua pendekatan utama, yaitu pendekatan pertumbuhan dan pendekatan pemerataan yang berbasis wilayah pulau. Pengembangan wilayah Sulawesi Selatan berdasarkan pendekatan koridor pertumbuhan diarahkan pada kabupaten/kota yang berperan sebagai pusat-pusat pertumbuhan dengan basis keunggulan wilayah yang berperan sebagai pusat produksi, pusat pengolahan sumber daya alam; pusat perdagangan dan industri kepelabuhanan; serta pusat pengembangan jasa pariwisata, pusat pelayanan jasa dan perdagangan. Sedangkan pengembangan wilayah Sulawesi Selatan berdasarkan koridor pemerataan diarahkan pada kabupaten yang berfungsi sebagai kawasan penyangga bagi pusat pertumbuhan dan berperan sebagai pusat pertumbuhan ekonomi lokal.

Terkhusus untuk **Kabupaten Gowa** sebagai salah satu lokasi prioritas **Kawasan Pembangunan Makassar** sebagaimana diarahkan menjadi Pusat Pertumbuhan Ekonomi Berbasis Jasa, Perdagangan dan Ekonomi Kreatif serta Industri Berbasis Inovasi, Riset dan Teknologi. Untuk itu, sasaran pembangunan wilayah Kawasan Makassar (khusus Kabupaten Gowa) Tahun 2025-2029 adalah sebagai berikut.

Tabel 3. 17
Sasaran Pembangunan Kabupaten Gowa di Kawasan Makassar
Tahun 2025-2029 dan Tahun 2030

NO.	SASARAN PEMBANGUNAN	TAHUN		
		2025	2029	2030
1	Laju Pertumbuhan Ekonomi (%)	5.56	7.96	8.26
2	PDRB per Kapita (Rp. Juta)	39.87	52.77	57.13

NO.	SASARAN PEMBANGUNAN	TAHUN		
		2025	2029	2030
3	Tingkat Pengangguran Terbuka (%)	3.82	3.46	3.36
4	Tingkat Kemiskinan (%)	6.60-6.01	5.47-4.47	5.13-4.31
5	Rasio Gini (Nilai)	0.320	0.295	0.288
6	Indeks Pembangunan Manusia (Nilai)	74.03	75.61	76.03
7	Penurunan Intensitas Emisi GRK (%)	22.50	33.86	36.99

Sumber: RPJMD Provinsi Sulawesi Selatan Tahun 2025-2029

Oleh karena itu, dalam kurun waktu 5 tahun ke depan pengembangan Kawasan Makassar (khususnya pada Kabupaten Gowa) yang diarahkan sebagai kawasan pertumbuhan, difokuskan pada penguatan ekosistem percepatan pembangunan daerah melalui:

1. Peningkatan akses dan layanan pendidikan dan kesehatan yang berbasis akhlak dan kompetensi melalui pendidikan inklusif dalam rangka peningkatan layanan dasar dan modal manusia yang diprioritaskan pada pembangunan dan penyelenggaraan sekolah unggul, penguatan pendidikan vokasi dan pelatihan vokasi, dan revitalisasi sarana dan prasarana sekolah.
2. Hilirisasi pertanian untuk mencapai swasembada pangan dan lumbung pangan serta sumber daya alam lainnya yang berbasis ekonomi hijau dan biru pengembangan komoditas unggulan pangan sebagai pendukung IKN berbasis prinsip ekonomi hijau, ekonomi biru, melalui pengembangan kawasan pertanian dan perikanan yang diprioritaskan pada peningkatan produktivitas lahan pertanian. Selain itu pengembangan kawasan Makassar, juga diprioritaskan pada percepatan pembangunan destinasi pariwisata berupa pengembangan aksesibilitas pariwisata dan konektivitas layanan transportasi yang didukung pengembangan keterampilan SDM dan layanan pariwisata serta pengembangan industri, usaha masyarakat dan investasi.
3. Pemajuan kebudayaan dan kearifan lokal serta penguatan peran generasi muda melalui penguatan ekosistem budaya berbasis *urban heritage*, *rural heritage* dan pemanfaatan cagar budaya.
4. Transformasi digital dan tata kelola pemerintahan yang berintegritas, adaptif dan melayani berbasis digital melalui penataan keuangan dan aset daerah untuk mewujudkan *good governance* dan kemandirian fiskal berbasis digital; peningkatan

kapasitas dan tata kelola perkotaan melalui pengembangan *smart city*; pembentukan kelembagaan pengelolaan Kawasan Perkotaan Mamminasata serta penguatan kerjasama antar daerah untuk mendorong perdagangan domestik dan antar daerah serta penguatan kerjasama multi pihak dalam pembiayaan dan pembangunan perkotaan.

5. Peningkatan layanan transportasi dan infrastruktur, investasi padat karya dan berwawasan lingkungan melalui peningkatan layanan perkotaan untuk mewujudkan perkotaan yang layak huni, inklusif dan berbudaya berupa pengembangan SPAM Regional Mamminasata, pengembangan angkutan umum massal perkotaan, peningkatan dan preservasi jalan kewenangan provinsi untuk meningkatkan konektivitas antar wilayah serta peningkatan keselamatan jalan dan angkutan darat.
6. Peningkatan mitigasi dan ketahanan bencana untuk mendukung akselerasi pertumbuhan ekonomi melalui peningkatan ketahanan dan penanganan bencana serta penguatan kapasitas penanggulangan dan mitigasi bencana berupa peningkatan manajemen risiko dan pengendalian banjir perkotaan, penguatan implementasi pembangunan rendah karbon, penguatan pengendalian rencana tata ruang wilayah dengan mempertimbangkan risiko bencana khususnya bencana hidrometeorologi serta penuntasan Rencana Detail Tata Ruang (RDTR) kabupaten/kota yang didukung dengan penguatan pengendalian dan penegakan hukum implementasi tata ruang daerah.
7. Peningkatan kemandirian desa melalui pengembangan ekonomi masyarakat perdesaan dan wilayah sulit akses untuk pemerataan ekonomi, menekan angka pengangguran dan pemberantasan kemiskinan melalui pengembangan dan diversifikasi ekonomi lokal, serta pengembangan kawasan unggulan berbasis potensi lokal.
8. Peningkatan ekonomi dan fiskal daerah yang modern dan berdaya saing melalui penguatan logistik, pemasaran dan sistem rantai dingin produk perikanan, kerjasama perluasan pasar, pengembangan koperasi serta rantai pasok ekspor produk perikanan.

Lebih jelasnya dapat digambarkan melalui tabel berikut ini.

Tabel 3. 18
Arah Pembangunan Kabupaten Gowa berdasarkan Kawasan Pembangunan Provinsi, Kawasan Pembangunan RPJMN, Prioritas Provinsi dan Kegiatan Prioritas Utama (KPU) Nasional Tahun 2025-2029

NO	KABUPATEN	ARAHAN PEMBANGUNAN KEWILAYAHAN		
		KAWASAN	PRIORITAS PEMBANGUNAN DAERAH	HIGHLIGHT INDIKASI INTERVENSI
1	Gowa	Kawasan Pertumbuhan – Kawasan Wilayah Metropolitan Makassar DSK	7. Peningkatan layanan transportasi (darat, laut dan udara) dan infrastruktur, investasi padat karya dan berwawasan lingkungan	<p>Penguatan konektivitas dan pengembangan transportasi perkotaan yang berkelanjutan yang terintegrasi dengan TOD melalui pengembangan terminal Tipe B, dukungan pembangunan jalan tol Makassar-Maros-Sungguminasa-Takalar (Mamminasata <i>Bypass</i>), pemenuhan fasilitas keselamatan jalan provinsi dan peningkatan keselamatan angkutan darat, serta peningkatan dan preservasi jalan daerah</p> <p>Penyediaan perumahan dan permukiman serta pemenuhan pelayanan dasar di wilayah perkotaan melalui penyediaan sarana dan prasarana perumahan dan permukiman, penanganan permukiman kumuh, peningkatan rumah tangga yang terlayani akses air minum dan sanitasi aman melalui SPAM Regional Mamminasata, pengembangan sistem</p>

NO	KABUPATEN	ARAHAN PEMBANGUNAN KEWILAYAHAN		
		KAWASAN	PRIORITAS PEMBANGUNAN DAERAH	HIGHLIGHT INDIKASI INTERVENSI
				<p>pengelolaan air limbah dan sanitasi regional, penanganan sampah sistem regional yang optimal dari hulu hingga hilir dengan melibatkan partisipasi masyarakat dan berbasis 3R, dukungan fasilitasi peningkatan konektivitas ketenagalistrikan, dukungan dan fasilitasi pemerataan jangkauan dan kualitas infrastruktur digital dan peningkatan literasi digital dan keterampilan SDM</p> <p>KPU - 05 - Pengembangan SPAM Terintegrasi Hulu ke Hilir, melalui peningkatan rumah tangga yang terlayani akses air minum dan sanitasi aman meliputi peningkatan jumlah, kapasitas, dan jumlah pengelola SPAM</p>
			1. Peningkatan akses dan layanan pendidikan dan kesehatan yang berbasis akhlak dan kompetensi	<p>Penguatan pelayanan, sumber daya manusia, dan tata kelola kesehatan melalui pengembangan unit pelayanan kesehatan berbasis digital; peningkatan ketersediaan farmasi dan alat kesehatan, peningkatan pendayagunaan SDM Kesehatan, serta peningkatan</p>

NO	KABUPATEN	ARAHAN PEMBANGUNAN KEWILAYAHAN		
		KAWASAN	PRIORITAS PEMBANGUNAN DAERAH	HIGHLIGHT INDIKASI INTERVENSI
				<p>pemanfaatan, inovasi teknologi dan pelayanan kesehatan digital</p> <p>Penguatan upaya pencegahan dan pengendalian penyakit menular, eliminasi penyakit tropis terabaikan, serta pencegahan dan penurunan stunting dan kematian ibu dan anak melalui: penuntasan dan pengendalian penyakit menular, eliminasi dan pengendalian penyakit tropis terabaikan, penguatan intervensi spesifik stunting, serta peningkatan akses dan kualitas layanan kesehatan reproduksi perempuan</p> <p>Pengembangan sarana dan prasarana bidang pendidikan, perluasan akses pendidikan sektor strategis, penguatan pendidikan tinggi dan pengembangan bidang STEAM serta penguatan pendidikan vokasi dan produktivitas tenaga kerja, melalui pengembangan sarana dan prasarana sekolah menengah berbasis teknologi, penerapan sistem pembelajaran SMK berbasis industri dan pelatihan vokasi di sektor strategis,</p>

NO	KABUPATEN	ARAHAN PEMBANGUNAN KEWILAYAHAN		
		KAWASAN	PRIORITAS PEMBANGUNAN DAERAH	HIGHLIGHT INDIKASI INTERVENSI
				penguatan sumber daya manusia dan peningkatan peran dalam industri yang berbasis sektor unggulan daerah, dan fasilitasi pemagangan industri di dalam dan luar negeri
			5. Peningkatan kemandirian desa melalui pengembangan ekonomi masyarakat, perdesaan, dan wilayah sulit akses untuk pemerataan ekonomi, menekan angka pengangguran, dan pemberantasan kemiskinan	Perwujudan satu sistem Registrasi Sosial Ekonomi (Regsosek) serta reformasi dan integrasi bantuan sosial, jaminan sosial, pengentasan kemiskinan dan pemberdayaan masyarakat yang adaptif, melalui pengembangan tata kelola registrasi Regrosek, dukungan penguatan JKN dan penyaluran bantuan sosial adaptif dan subsidi tepat sasaran
			2. Peningkatan layanan keagamaan, pemajuan kebudayaan, kearifan lokal, sosial kemasyarakatan, demokrasi substansial dan penguatan peran generasi muda yang inklusif dengan memperhatikan pelibatan kelompok marjinal	Penguatan ekosistem budaya berbasis urban heritage dan rural heritage melalui: pengelolaan terpadu festival seni budaya daerah berkelas internasional, pengelolaan terpadu cagar budaya di kawasan pemajuan kebudayaan, peningkatan tata kelola pembangunan kebudayaan; dan pelestarian cagar budaya, nilai budaya, tradisi, dan kearifan lokal

NO	KABUPATEN	ARAHAN PEMBANGUNAN KEWILAYAHAN		
		KAWASAN	PRIORITAS PEMBANGUNAN DAERAH	HIGHLIGHT INDIKASI INTERVENSI
			8. Peningkatan mitigasi dan ketahanan bencana untuk mendukung akselerasi pertumbuhan ekonomi	Peningkatan ketahanan dan penanganan bencana melalui pengendalian risiko bencana dan pemberdayaan masyarakat, pengendalian daya rusak air dan peningkatan manajemen risiko dan pengendalian banjir, peningkatan infrastruktur berketahanan bencana dan layanan peringatan dini bencana
			3. Hilirisasi pertanian untuk mencapai swasembada pangan dan lumbung pangan, serta sumber daya alam lainnya yang berbasis ekonomi hijau dan ekonomi biru	Pengembangan nilai tambah dan kompleksitas industri, termasuk hilirisasi industri berbasis komoditas unggulan pertanian dan perikanan berikut pengembangan teknologi dan elisiensi rantai distribusinya, melalui penguatan tata kelola dan pengembangan industri hilir, jaminan ketersediaan bahan baku, peningkatan adaptasi teknologi, riset inovasi, dan kapasitas tenaga kerja di industri komoditas unggulan lainnya; dan peningkatan adopsi teknologi dan pemanfaatan riset/inovasi industri padat karya terampil dan pengembangan industri <i>medium-high technology</i>

NO	KABUPATEN	ARAHAN PEMBANGUNAN KEWILAYAHAN		
		KAWASAN	PRIORITAS PEMBANGUNAN DAERAH	HIGHLIGHT INDIKASI INTERVENSI
				<p>Pengembangan kawasan pertanian dan perikanan, melalui: peningkatan produktivitas lahan pertanian serta rehabilitasi dan dukungan peningkatan jaringan irigasi, pengawasan kualitas mutu dan keamanan pangan, pengembangan pangan hewani, fasilitasi stabilisasi pasokan dan harga pangan; pengelolaan sarana prasarana produksi perikanan budidaya; penguatan logistik, pemasaran dan sistem rantai dingin produk perikanan; peningkatan daya saing sumber daya manusia pembudidaya dan penyedia jasa logistik, kelembagaan, usaha kelautan dan perikanan; fasilitasi kerja sama perluasan pasar, pengembangan koperasi, serta rantai pasok ekspor produk perikanan</p> <p>KPU - 10 - Pengembangan Pangan Hewani, melalui pengembangan kawasan peternakan dan peningkatan kualitas pangan hewani, peningkatan kualitas dan kuantitas hasil peternakan</p>

NO	KABUPATEN	ARAHAN PEMBANGUNAN KEWILAYAHAN		
		KAWASAN	PRIORITAS PEMBANGUNAN DAERAH	HIGHLIGHT INDIKASI INTERVENSI
				serta pengendalian dan penanggulangan penyakit ternak
			4. Peningkatan ekonomi dan fiskal daerah yang modern dan berdaya saing	Penguatan ekosistem ekonomi kreatif berbasis kekayaan intelektual mendukung peningkatan pertumbuhan ekonomi dan kualitas ketenagakerjaan untuk mendorong perkotaan yang maju dan menyejahterakan melalui penguatan ekosistem pemangku ekonomi kreatif; penguatan ekosistem film, animasi, video, dan musik; penguatan ekosistem fesyen dan kriya; penguatan ekosistem aplikasi dan gim; dan penguatan ekosistem kuliner
			6. Transformasi digital dan tata kelola pemerintahan yang berintegritas, adaptif, dan melayani berbasis digital	Peningkatan kapasitas dan tata kelola perkotaan untuk mencapai transparansi, akuntabilitas, cerdas dan terpadu, serta pembentukan kelembagaan (atau forum) pengelola WM Makassar Fasilitasi dan pembinaan kerja sama antar daerah untuk mendorong perdagangan domestik dan antar daerah melalui pembentukan lembaga pengelolaan lintas wilayah (<i>transboundary management</i>) dan lintas

NO	KABUPATEN	ARAHAN PEMBANGUNAN KEWILAYAHAN		
		KAWASAN	PRIORITAS PEMBANGUNAN DAERAH	HIGHLIGHT INDIKASI INTERVENSI
				pemerintahan (<i>fragmented government</i>) serta penguatan kerja sama multipihak dalam pembiayaan dan pembangunan perkotaan
				Failitasi pengembangan data berbasis kawasan fungsional sebagai basis perencanaan untuk perkotaan

Sumber : RPJMD Provinsi Sulawesi Selatan Tahun 2025-2029

3.3.3 Arah Kebijakan Pengembangan Wilayah Kabupaten Gowa

Pengembangan wilayah Kabupaten Gowa tidak terlepas dari penggunaan lahan yang disesuaikan dengan peruntukannya yang direncanakan secara integral dengan Rencana Tata Ruang Wilayah (RTRW) Kabupaten Gowa dan RTRW Provinsi Sulawesi Selatan. Kabupaten Gowa juga merupakan bagian kawasan perkotaan Mamminasata yang dibentuk berdasarkan SK Gubernur Provinsi Sulawesi Selatan Tahun 2003 dengan luas wilayah 246.230 Ha dan menjadi Peraturan Presiden Nomor 55 Tahun 2011 tentang RTR Kawasan Perkotaan Mamminasata. Persoalan pada kawasan perkotaan Mamminasata antara lain lingkungan, transportasi, kelangkaan sarana dan prasarana pemukiman, sosial dan ekonomi. Pengembangan kawasan Metropolitan terdapat empat isu strategis yaitu pengembangan ekonomi (investasi) dan keseimbangan antara wilayah, pengembangan pulau Sulawesi, pengembangan kawasan produksi, dan penyelesaian persoalan internal perkotaan di kawasan perkotaan Mamminasata. Pengembangan kawasan perkotaan bergerak pada sektor unggulan perdagangan dan jasa pertanian, dan bagian dari kawasan andalan bergerak pada sektor unggulan pertanian dan pariwisata, oleh karena itu pengembangan komoditas sektor unggulan daerah tersebut sangat dibutuhkan dengan mengoptimalkan peran sumber-sumber pertumbuhan ekonomi baru di kawasan Mamminasata untuk penanggulangan kemiskinan.

Wilayah Kabupaten Gowa terdiri atas 2 (dua) kawasan, dataran tinggi yang meliputi kecamatan Parangloe, Manuju, Tinggimoncong, Tombolopao, Parigi, Bungaya, Bontolempangan, Tompobulu dan Biringbulu. Sedangkan dataran rendah meliputi kecamatan Bontonompo, Bontonompo Selatan, Bajeng, Bajeng Barat, Pallangga, Barombong, Somba Opu, Bontomarannu dan Pattallassang.

1. Kawasan peruntukan pertanian
 - a. Kawasan peruntukan pertanian tanaman pangan lahan basah
 - b. Kawasan peruntukan pertanian tanaman pangan lahan kering
 - c. Kawasan peruntukan pertanian hortikultura
 - d. Kawasan peruntukan peternakan merupakan kawasan peruntukan pengembangan ternak besar.
 - e. Kawasan peruntukan perikanan tangkap, budidaya perikanan air tawar, budidaya minapadi dan budidaya kolam, pengembangan minapolitan, serta Pengembangan BBI
2. Kawasan peruntukan industri besar, industri sedang, dan industri rumah tangga.

3. Kawasan peruntukan pariwisata budaya, pariwisata alam, dan pariwisata buatan.
4. Kawasan peruntukan permukiman perkotaan dan permukiman perdesaan
5. Kawasan peruntukan lainnya seperti : kawasan perkantoran, Kawasan lindung, Kawasan suaka alam, pelestarian alam, dan cagar budaya, Kawasan Lindung Geologi, dan wilayah rawan bencana.

Penggunaan lahan merupakan aktifitas manusia pada dan dalam kaitannya dengan lahan, penggunaan lahan dari sudut pandang kemampuan. Penggunaan lahan berkaitan dengan kegiatan manusia pada bidang lahan tertentu, misalnya permukiman, perkotaan dan persawahan. Penggunaan lahan juga merupakan pemanfaatan lahan dan lingkungan alam untuk memenuhi kebutuhan manusia dalam penyelenggaraan kehidupannya. Rencana pola ruang wilayah Kabupaten Gowa ditetapkan dengan tujuan mengoptimalkan pemanfaatan ruang sesuai dengan peruntukannya sebagai kawasan budidaya dan kawasan lindung berdasarkan daya dukung dan daya tampung lingkungan.

1. Kebijakan Penataan Ruang Wilayah Daerah

Kebijakan penataan ruang wilayah kabupaten merupakan arah tindakan yang harus ditetapkan untuk mencapai tujuan penataan ruang wilayah kabupaten. Berdasarkan visi dan misi serta tujuan penataan ruang wilayah Kabupaten Gowa, maka kebijakan penataan ruang wilayah di Kabupaten Gowa adalah sebagai berikut:

- a. Pengembangan sistem pusat-pusat kegiatan secara berhirarki dan terintegrasi dalam mendukung pusat-pusat kegiatan kabupaten dan perkotaan mamminasata;
- b. Pengembangan prasarana wilayah secara terpadu dan berhirarkhi;
- c. Pemantapan dan peningkatan fungsi kawasan lindung dalam mendukung pembangunan berkelanjutan berbasis adaptasi dan mitigasi bencana;
- d. Peningkatan sumber daya hutan produksi;
- e. Peningkatan sumber daya lahan pertanian, perkebunan, peternakan, dan perikanan;
- f. Pengembangan potensi pariwisata;
- g. Pengembangan potensi pertambangan;
- h. Pengembangan potensi industri;
- i. Pengembangan potensi perdagangan;
- j. Pengembangan potensi pendidikan;

- k. Pengembangan potensi permukiman;
- l. Peningkatan fungsi kawasan untuk pertahanan dan keamanan negara.

2. Strategi Penataan Ruang Wilayah Daerah

a. Strategi Pengembangan sistem pusat-pusat kegiatan secara berhirarki dan terintegrasi dalam mendukung pusat-pusat kegiatan kabupaten dan Perkotaan Mamminasata, meliputi:

- 1) Mengoptimalkan pemanfaatan ruang untuk kegiatan pusat pelayanan jasa dan perdagangan, pergudangan dan industri dengan tetap mempertimbangkan daya dukung dan daya tampung lingkungan dalam mendukung Kawasan Perkotaan Mamminasata dan Ibukota Nusantara (IKN);
- 2) Mengembangkan pusat-pusat pertumbuhan baru di kawasan yang potensi termasuk mempromosikan KSN perkotaan di sekitar perkotaan inti sebagai penyangga KSN Perkotaan Mamminasata;
- 3) Meningkatkan interkoneksi antar kawasan perkotaan yang meliputi PKN, PPK, dan PPL, antar kawasan perkotaan dengan kawasan perdesaan, serta antar kawasan perkotaan dengan kawasan perdesaan, serta antar kawasan perkotaan dengan wilayah sekitarnya;
- 4) Meningkatkan sinergitas, sistem transportasi dan komunikasi antarkawasan perkotaan, antarpusat-pusat kegiatan seperti PKN, PPK dan PPL;
- 5) Mengendalikan perkembangan kawasan perkotaan, khususnya di daerah perbukitan, bantaran sungai, dan pantai; dan
- 6) Menyediakan fasilitas pendukung wilayah sesuai dengan skala pelayanan.

b. Strategi Pengembangan Prasarana Wilayah Secara Terpadu Dan Berhirarkhi, meliputi:

- 1) Meningkatkan kualitas dan jangkauan pelayanan jaringan prasarana transportasi, informasi, telekomunikasi, energi dan sumberdaya air secara berhierarki, sinergis, terpadu dan merata PKN, PPK dan PPL di seluruh wilayah kabupaten;
- 2) Mengembangkan transpostasi massal perkotaan yang terintegrasi dengan moda transportasi lainnya;
- 3) Mengembangkan akses jaringan jalan menuju kawasan pertanian, perikanan, pariwisata, industri dan daerah terisolir;
- 4) Meningkatkan kualitas dan keterpaduan pelayanan jaringan prasarana transportasi;
- 5) Mendorong pengembangan prasarana informasi dan telekomunikasi terutama di kawasan terisolir;

- 6) Meningkatkan jaringan energi dengan lebih menumbuhkembangkan pemanfaatan sumber daya terbarukan yang ramah lingkungan dalam sistem kemandirian energi, serta mewujudkan keterpaduan sistem penyediaan tenaga listrik;
- 7) Meningkatkan kualitas dan kuantitas jaringan irigasi dan mewujudkan keterpaduan sistem jaringan SDA;
- 8) Meningkatkan jaringan distribusi bahan bakar minyak dan gas yang terpadu dengan jaringan dalam tataran nasional secara optimal;
- 9) Meningkatkan kualitas jaringan prasarana serta mewujudkan keterpaduan sistem jaringan sumber daya air;
- 10) Meningkatkan kualitas jaringan prasarana persampahan secara terpadu dengan penerapan konsep mengurangi, menggunakan kembali, daur ulang dan pemanfaatan kembali (reduce, reuse, recycling dan replant atau 4R) dengan paradigma sampah sebagai bahan baku industri menggunakan teknik pengolahan modern di perkotaan berbentuk Tempat Pemrosesan Akhir (TPA), dan teknik pengolahan konvensional di perdesaan yang menghasilkan kompos maupun bahan baku setengah jadi;
- 11) Mengarahkan sistem pengelolaan akhir sampah dengan teknologi pengolahan sampah ramah lingkungan yang handal;
- 12) Meningkatkan kualitas jaringan prasarana sanitasi dan pengelolaan limbah terpadu melalui Instalasi Pengolahan Air Limbah (IPAL); dan
- 13) Meningkatkan kualitas dan sistem jaringan prasarana pengelolaan limbah domestik, limbah industri maupun Limbah B3.
- 14) Pemeliharaan dan peningkatan pelestarian fungsi ekologis kawasan lindung untuk mendukung pembangunan berkelanjutan berbasis adaptasi dan mitigasi bencana, meliputi:
 - a) Menyelenggarakan upaya terpadu pelestarian fungsi sistem ekologi wilayah.
 - b) Mengembalikan dan meningkatkan fungsi kawasan lindung yang telah menurun akibat pengembangan kegiatan budi daya, dalam rangka mewujudkan dan memelihara keseimbangan ekosistem wilayah, khususnya das kritis.
 - c) Menyelenggarakan upaya terpadu untuk melestarikan fungsi lindung berbasis wilayah sungai dan daerah aliran sungai
 - d) Melindungi kemampuan lingkungan hidup dari tekanan perubahan dan/atau dampak negatif yang ditimbulkan oleh suatu kegiatan agar tetap mampu mendukung perikehidupan manusia dan makhluk hidup lainnya;

- e) Melindungi kemampuan lingkungan hidup untuk menyerap zat, energi, dan/atau komponen lain yang dibuang ke dalamnya;
 - f) Mencegah terjadinya tindakan yang dapat secara langsung atau tidak langsung menimbulkan perubahan sifat fisik lingkungan yang mengakibatkan lingkungan hidup tidak berfungsi dalam menunjang pembangunan yang berkelanjutan; dan
- c. Strategi Peningkatan Sumber Daya Hutan Produksi, meliputi:**
- 1) Mengembangkan areal lahan hutan produksi secara selektif;
 - 2) Mengembangkan produksi hasil hutan kayu dari hasil kegiatan budidaya tanaman hutan dalam kawasan hutan produksi;
 - 3) Mengembangkan hutan perkebunan (agro forestry) di areal sekitar hutan lindung sebagai zona penyangga yang memisahkan hutan lindung dengan kawasan budidaya terbangun; dan
 - 4) Mendukung kebijakan jeda tebang (moratorium logging) dalam kawasan hutan serta mendorong berlangsungnya investasi bidang kehutanan yang diawali dengan kegiatan penanaman/rehabilitasi hutan
- d. Strategi Peningkatan Sumber Daya Lahan Pertanian, Perkebunan, Peternakan dan Perikanan, meliputi:**
- 1) Mempertahankan areal sentra produksi pertanian lahan basah secara berkelanjutan di daerah perdesaan
 - 2) Meningkatkan kualitas lahan pertanian hortikultura di daerah perbukitan dataran tinggi;
 - 3) Mengembangkan areal lahan perkebunan di daerah perdesaan secara selektif;
 - 4) Mengembangkan intensitas budidaya peternakan yang terpadu dengan industri pengelola secara modern yang terletak di kecamatan parangloe, kecamatan tombolo pao, dan sebagian kecamatan yang berada di dataran tinggi;
 - 5) Meningkatkan kemampuan dan teknologi budidaya perikanan air tawar dan juga perikanan laut;
 - 6) Mengembangkan budidaya perikanan yang terpadu dengan pengembangan minapolitan;
 - 7) Mengembangkan komoditas perikanan dilakukan secara luas oleh masyarakat maupun badan usaha yang diberi izin di wilayah yang telah ditetapkan oleh pemerintah setempat;
 - 8) Mengembangkan sektor perikanan yang terpadu dengan kegiatan wisata serta memenuhi kebutuhan kawasan lain di luar wilayah; dan
 - 9) Meningkatkan produktivitas komoditas unggulan pertanian dan perikanan

e. Strategi Pengembangan Potensi Pariwisata, meliputi:

- 1) Mengembangkan Malino sebagai kawasan wisata alam yang rama lingkungan berskala nasional
- 2) Mengembangkan sarana dan prasarana penunjang kepariwisataan;
- 3) Mempertahankan dan melestarikan kawasan situs budaya dan mengembangkan objek wisata sebagai pendukung daerah tujuan wisata yang ada;
- 4) Mengembangkan prasarana dan sarana akomodasi dan transportasi untuk kegiatan *Meeting, Incentive, Convention and Exhibition (MICE)* di Kota Malino;
- 5) Meningkatkan dan mengembangkan akses yang menghubungkan objek-objek wisata di wilayah Kabupaten Gowa
- 6) Mengembangkan kawasan wisata agro di dataran tinggi kabupaten gowa;
- 7) Membangun etalase hasil produksi pertanian, perikanan dan industri hasil olahannya di kawasan Wisata

f. Strategi Pengembangan Potensi Pertambangan, meliputi:

- 1) Mengembangkan budi daya pertambangan yang berwawasan lingkungan;
- 2) Melakukan kajian, eksplorasi sampai ke eksploitasi potensi tambang dengan menghindari kemungkinan rusaknya lingkungan hidup;
- 3) Mengendalikan penambangan batuan di sungai maupun gunung agar tidak berdampak pada kerusakan lingkungan;
- 4) Melakukan penambangan batuan di sungai jeneberang untuk mengimbangi volume sedimentasi di waduk bili-bili dan tidak berdampak pada kerusakan lingkungan.
- 5) Mereklamasi pasca tambang dalam rangka pemulihan kualitas lingkungan serta upaya mengurangi terjadinya kerusakan lingkungan akibat kegiatan tambang dengan menerapkan praktek penambangan sesuai prosedur dan ramah lingkungan.

g. Strategi Pengembangan Potensi Industri, meliputi:

- 1) Mengembangkan Kawasan Industri Gowa yang terintegrasi dengan Kawasan Industri dalam KSN Perkotaan Mamminasata;
- 2) Mengembangkan Kawasan Industri Gowa terutama berbasis hasil komoditi sektor-sektor kehutanan, pertanian, perkebunan, peternakan dan perikanan;
- 3) Mengembangkan kawasan agroindustri skala sedang di PPK;
- 4) Mengembangkan usaha industri kecil dan industri rumah tangga yang tidak mengganggu kehidupan di kawasan permukiman;

5) Penguatan sumber daya manusia untuk mendukung penyediaan tenaga kerja yang sesuai dengan kebutuhan perkembangan teknologi; dan

6) Melakukan pengelolaan dan upaya meminimalisasi dampak negatif dari kegiatan industri

h. Strategi Pengembangan Potensi Perdagangan, meliputi:

1) Mengembangkan kawasan perdagangan regional termasuk pasar regional yang modern dalam mendukung KSN Perkotaan Mamminasata;

2) Meremajakan kawasan perdagangan Sungguminasa yang terpadu dengan Pasar Induk Regional (PIR) Mamminasata di Kota Sungguminasa;

3) Mengembangkan pusat perdagangan skala regional Mamminasata di Kecamatan Pattallassang yang terpadu dengan kawasan terminal tipe A;

4) Merevitalisasi pasar seni Somba Opu yang terpadu dengan pusat seni dan informasi pariwisata;

5) Mengembangkan kawasan perdagangan di pklp dan PPK;

6) Mengembangkan pasar hasil industri pertanian yang terpadu dengan Kawasan Ekonomi Khusus (KEK)/KIWA;

7) Meningkatkan akses koperasi dan UMKM terhadap modal, perlengkapan produksi, informasi, teknologi dan pasar; dan

8) Mengembangkan akses yang menghubungkan pusat-pusat perdagangan dengan sentra-sentra produksi pertanian dan Kawasan Industri Gowa (KIWA).

i. Strategi Pengembangan Potensi Pendidikan, meliputi:

1) Mendorong percepatan pembangunan kawasan pendidikan Metro KSN Perkotaan Mamminasata;

2) Mengembangkan kawasan pendidikan Mamminasata di Samabonto sebagai bagian dari kawasan wisata pendidikan;

3) Mengembangkan kawasan pendidikan unggulan Malino;

4) Mengembangkan kawasan pendidikan IPDN Kampili Kecamatan Pallangga;

5) Menyelenggarakan pendidikan sebagai pusat ilmu pengetahuan terutama mendukung pengembangan pertanian, perkebunan, peternakan, perikanan, industri kerajinan, perdagangan, pariwisata dan pemerintahan; dan

6) Memenuhi kapasitas dan mendistribusi secara proporsional fasilitas sekolah taman kanak-kanak, pendidikan dasar, pendidikan menengah, sekolah kejuruan dan pendidikan tinggi di PKN, PPK dan PPL

j. Strategi Pengembangan Potensi Permukiman, meliputi:

- 1) Mengembangkan permukiman perkotaan intensitas tinggi melalui pembangunan rumah susun dan rumah bersubsidi;
- 2) Mencegah tumbuh berkembangnya perumahan di kawasan lindung, seperti di hutan lindung, lahan dengan kemiringan di atas 30 % (tiga puluh persen), dan bantaran sungai;
- 3) Mencegah pembangunan perumahan di daerah rawan bencana seperti longsor, banjir dan tsunami;
- 4) Mengembangkan sistem perkotaan yang terintegrasi dengan pusat pengembangan kegiatan pertanian, perikanan, industri dan pariwisata;
- 5) Meningkatkan pelayanan jaringan transportasi, air bersih, drainase, energi, persampahan, limbah, dan telekomunikasi secara terpadu.
- 6) Mengarahkan bangunan permukiman padat penduduk di tengah kota terutama di pkn dan ppk secara vertikal; dan
- 7) Mengembangkan permukiman perdesaan berlandaskan kearifan nilai budaya lokal seperti villa dan sejenisnya dan rumah kebun.

k. Strategi Peningkatan Fungsi Kawasan Untuk Pertahanan Dan Keamanan Negara, meliputi:

- 1) Mengembangkan zona penyangga yang memisahkan antara kawasan pertahanan keamanan dengan kawasan budidaya terbangun di sekitarnya;
- 2) Mengembangkan kawasan lindung dan/atau kawasan budi daya tidak terbangun, di sekitar kawasan dengan fungsi khusus pertahanan dan keamanan;
- 3) Mengembangkan kegiatan budi daya secara selektif di dalam dan di sekitar kawasan strategis nasional untuk menjaga fungsi pertahanan dan keamanan negara; dan
- 4) Turut serta menjaga dan memelihara aset-aset pertahanan/tni dan kawasan strategis dari sudut kepentingan pertahanan dan keamanan negara.

Tabel 3. 19
Arah Pembangunan Kewilayahan Kabupaten Gowa Tahun 2025-2029

NO.	KECAMATAN	ARAHAN PEMBANGUNAN KEWILAYAHAN		
		PRIORITAS PEMBANGUNAN DAERAH PROVINSI	PRIORITAS PEMBANGUNAN DAERAH KABUPATEN GOWA	INDIKASI HIGHLIGHT INTERVENSI
1.	Somba Opu	Peningkatan akses dan layanan pendidikan dan kesehatan yang berbasis akhlak dan kompetensi (PP1)	Gowa Cerdas Gowa Sehat	Pengembangan dan pemantapan fungsi Pusat Kegiatan Nasional (PKN) sebagai pusat pelayanan pendidikan tinggi dan pelayanan kesehatan
		Hilirisasi pertanian untuk mencapai swasembada pangan dan lumbung pangan, serta sumber daya alam lainnya yang berbasis ekonomi hijau dan ekonomi biru (PP3) Peningkatan ekonomi dan fiskal daerah yang modern dan berdaya saing (PP4)	Gowa Sejahtera	Pengembangan dan pemantapan fungsi PKN sebagai pusat perdagangan dan jasa, pusat kegiatan industri manufaktur, pusat kegiatan industri perikanan, pusat kegiatan pariwisata, dan pusat kegiatan pertanian
		Peningkatan layanan keagamaan, pemajuan kebudayaan, kearifan lokal, sosial kemasyarakatan, demokrasi substansial dan	Gowa Aman	Pengembangan dan pemantapan fungsi PKN sebagai pusat pemerintahan kabupaten, pusat pelayanan olah raga, pusat kegiatan pertahanan dan keamanan negara.

NO.	KECAMATAN	ARAHAN PEMBANGUNAN KEWILAYAHAN		
		PRIORITAS PEMBANGUNAN DAERAH PROVINSI	PRIORITAS PEMBANGUNAN DAERAH KABUPATEN GOWA	INDIKASI HIGHLIGHT INTERVENSI
		penguatan peran generasi muda yang inklusif dengan memperhatikan pelibatan kelompok marginal (PP2) Transformasi digital dan tata kelola pemerintahan yang berintegritas, adaptif dan melayani berbasis digital (PP6)		
		Peningkatan layanan transportasi (darat, laut, udara) dan infrastruktur, investasi padat karya dan berwawasan lingkungan (PP7) Peningkatan mitigasi dan ketahanan bencana untuk mendukung akselerasi pertumbuhan ekonomi (PP8)	Gowa Bersih	Pengembangan dan pemantapan kualitas sistem jaringan transportasi darat
				Pengembangan dan pemantapan sistem jaringan energi yang meliputi jaringan pipa minyak dan gas bumi,

NO.	KECAMATAN	ARAHAN PEMBANGUNAN KEWILAYAHAN		
		PRIORITAS PEMBANGUNAN DAERAH PROVINSI	PRIORITAS PEMBANGUNAN DAERAH KABUPATEN GOWA	INDIKASI HIGHLIGHT INTERVENSI
				jaringan pembangkit tenaga listrik, dan jaringan transmisi tenaga listrik
				Pengembangan dan pemantapan sistem jaringan telekomunikasi terestrial dan jaringan telekomunikasi satelit
				Pengembangan dan pemantapan sistem jaringan sumber daya air yang meliputi sungai, waduk, bendungan, embung, CAT, sistem jaringan irigasi, dan sistem pengendalian banjir
				Pengembangan dan pemantapan sistem jaringan prasarana yang meliputi Sistem Penyediaan Air Minum (SPAM), sistem saluran drainase, sistem jaringan air limbah, dan sistem pengelolaan persampahan, sistem pengelolaan Bahan Beracun Berbahaya (B3) dan limbah B3, dan manajemen sistem proteksi kebakaran perkotaan

NO.	KECAMATAN	ARAHAN PEMBANGUNAN KEWILAYAHAN		
		PRIORITAS PEMBANGUNAN DAERAH PROVINSI	PRIORITAS PEMBANGUNAN DAERAH KABUPATEN GOWA	INDIKASI HIGHLIGHT INTERVENSI
				Pengembangan dan pemantapan lokasi dan jalur evakuasi untuk kawasan rawan bencana
2	Pallangga	Peningkatan akses dan layanan pendidikan dan kesehatan yang berbasis akhlak dan kompetensi (PP1)	Gowa Cerdas Gowa Sehat	Pengembangan dan pemantapan fungsi Pusat Kegiatan Nasional (PKN) dan Pusat Pelayanan Lingkungan (PPL) sebagai pusat pelayanan pendidikan tinggi dan pelayanan kesehatan
		Hilirisasi pertanian untuk mencapai swasembada pangan dan lumbung pangan, serta sumber daya alam lainnya yang berbasis ekonomi hijau dan ekonomi biru (PP3) Peningkatan ekonomi dan fiskal daerah yang modern dan berdava saing (PP4)	Gowa Sejahtera	Pengembangan dan pemantapan fungsi PKN dan PPL sebagai pusat perdagangan dan jasa, pusat kegiatan industri manufaktur, pusat kegiatan industri perikanan, pusat kegiatan pariwisata, dan pusat kegiatan pertanian
		Peningkatan layanan keagamaan, pemajuan kebudayaan, kearifan	Gowa Aman	Pengembangan dan pemantapan fungsi PKN dan PPL sebagai pusat pemerintahan kabupaten, pusat

NO.	KECAMATAN	ARAHAN PEMBANGUNAN KEWILAYAHAN		
		PRIORITAS PEMBANGUNAN DAERAH PROVINSI	PRIORITAS PEMBANGUNAN DAERAH KABUPATEN GOWA	INDIKASI HIGHLIGHT INTERVENSI
		<p>lokal, sosial kemasyarakatan, demokrasi substansial dan penguatan peran generasi muda yang inklusif dengan memperhatikan pelibatan kelompok marginal (PP2) Transformasi digital dan tata kelola pemerintahan yang berintegritas, adaptif dan melayani berbasis digital (PP6)</p>		<p>pelayanan olah raga, pusat kegiatan pertahanan dan keamanan negara.</p>
		<p>Peningkatan kemandirian desa melalui pengembangan ekonomi masyarakat, perdesaan dan wilayah sulit akses untuk pemerataan ekonomi, menekan angka Pengangguran dan pemberantasan kemiskinan (PP5) Peningkatan layanan transportasi (darat, laut,</p>	<p>Gowa Bersih</p>	<p>Pengembangan dan pemantapan kualitas sistem jaringan transportasi darat</p>

NO.	KECAMATAN	ARAHAN PEMBANGUNAN KEWILAYAHAN		
		PRIORITAS PEMBANGUNAN DAERAH PROVINSI	PRIORITAS PEMBANGUNAN DAERAH KABUPATEN GOWA	INDIKASI HIGHLIGHT INTERVENSI
		udara) dan infrastruktur, investasi padat karya dan berwawasan lingkungan (PP7) Peningkatan mitigasi dan ketahanan bencana untuk mendukung akselerasi pertumbuhan ekonomi (PP8)		
				Pengembangan dan pemantapan sistem jaringan energi yang meliputi jaringan pipa minyak dan gas bumi, jaringan pembangkit tenaga listrik, dan jaringan transmisi tenaga listrik
				Pengembangan dan pemantapan sistem jaringan telekomunikasi terestrial dan jaringan telekomunikasi satelit
				Pengembangan dan pemantapan sistem jaringan sumber daya air yang meliputi sungai, waduk, bendungan, embung, CAT, sistem jaringan irigasi, dan sistem pengendalian banjir

NO.	KECAMATAN	ARAHAN PEMBANGUNAN KEWILAYAHAN		
		PRIORITAS PEMBANGUNAN DAERAH PROVINSI	PRIORITAS PEMBANGUNAN DAERAH KABUPATEN GOWA	INDIKASI HIGHLIGHT INTERVENSI
				Pengembangan dan pemantapan sistem jaringan prasarana yang meliputi Sistem Penyediaan Air Minum (SPAM), sistem saluran drainase, sistem jaringan air limbah, dan sistem pengelolaan persampahan, sistem pengelolaan Bahan Beracun Berbahaya (B3) dan limbah B3, dan manajemen sistem proteksi kebakaran perkotaan
				Pengembangan dan pemantapan lokasi dan jalur evakuasi untuk kawasan rawan bencana
3.	Bajeng	Peningkatan akses dan layanan pendidikan dan kesehatan yang berbasis akhlak dan kompetensi (PP1)	Gowa Cerdas Gowa Sehat	Pengembangan dan pemantapan fungsi Pusat Kegiatan Nasional (PKN) sebagai pusat pelayanan pendidikan tinggi dan pelayanan kesehatan
		Hilirisasi pertanian untuk mencapai swasembada pangan dan lumbung pangan, serta sumber daya alam lainnya yang berbasis	Gowa Sejahtera	Pengembangan dan pemantapan fungsi PKN sebagai pusat perdagangan dan jasa, pusat kegiatan industri manufaktur, pusat kegiatan industri perikanan, pusat kegiatan pariwisata, dan pusat kegiatan pertanian

NO.	KECAMATAN	ARAHAN PEMBANGUNAN KEWILAYAHAN		
		PRIORITAS PEMBANGUNAN DAERAH PROVINSI	PRIORITAS PEMBANGUNAN DAERAH KABUPATEN GOWA	INDIKASI HIGHLIGHT INTERVENSI
		ekonomi hijau dan ekonomi biru (PP3) Peningkatan ekonomi dan fiskal daerah yang modern dan berdaya saing (PP4) Peningkatan kemandirian desa melalui pengembangan ekonomi masyarakat, perdesaan dan wilayah sulit akses untuk pemerataan ekonomi, menekan angka Pengangguran dan pemberantasan kemiskinan (PP5)		
		Peningkatan layanan keagamaan, pemajuan kebudayaan, kearifan lokal, sosial kemasyarakatan, demokrasi substansial dan penguatan peran generasi muda yang inklusif dengan	Gowa Aman	Pengembangan dan pemantapan fungsi PKN sebagai pusat pemerintahan kabupaten, pusat pelayanan olah raga, pusat kegiatan pertahanan dan keamanan negara

NO.	KECAMATAN	ARAHAN PEMBANGUNAN KEWILAYAHAN		
		PRIORITAS PEMBANGUNAN DAERAH PROVINSI	PRIORITAS PEMBANGUNAN DAERAH KABUPATEN GOWA	INDIKASI HIGHLIGHT INTERVENSI
		memperhatikan pelibatan kelompok marginal (PP2) Transformasi digital dan tata kelola pemerintahan yang berintegritas, adaptif dan melayani berbasis digital (PP6)		
		Peningkatan kemandirian desa melalui pengembangan ekonomi masyarakat, perdesaan dan wilayah sulit akses untuk pemerataan ekonomi, menekan angka Pengangguran dan pemberantasan kemiskinan (PP5) Peningkatan layanan transportasi (darat, laut, udara) dan infrastruktur, investasi padat karya dan berwawasan lingkungan (PP7)	Gowa Bersih	Pengembangan dan pematapan kualitas sistem jaringan transportasi darat

NO.	KECAMATAN	ARAHAN PEMBANGUNAN KEWILAYAHAN		
		PRIORITAS PEMBANGUNAN DAERAH PROVINSI	PRIORITAS PEMBANGUNAN DAERAH KABUPATEN GOWA	INDIKASI HIGHLIGHT INTERVENSI
		Peningkatan mitigasi dan ketahanan bencana untuk mendukung akselerasi pertumbuhan ekonomi (PP8)		
				Pengembangan dan pemantapan sistem jaringan energi yang meliputi jaringan pipa minyak dan gas bumi, jaringan pembangkit tenaga listrik, dan jaringan transmisi tenaga listrik
				Pengembangan dan pemantapan sistem jaringan telekomunikasi terestrial dan jaringan telekomunikasi satelit
				Pengembangan dan pemantapan sistem jaringan sumber daya air yang meliputi sungai, waduk, bendungan, embung, CAT, sistem jaringan irigasi, dan sistem pengendalian banjir
				Pengembangan dan pemantapan sistem jaringan prasarana yang meliputi Sistem Penyediaan Air Minum (SPAM), sistem saluran drainase, sistem jaringan air limbah, dan sistem

NO.	KECAMATAN	ARAHAN PEMBANGUNAN KEWILAYAHAN		
		PRIORITAS PEMBANGUNAN DAERAH PROVINSI	PRIORITAS PEMBANGUNAN DAERAH KABUPATEN GOWA	INDIKASI HIGHLIGHT INTERVENSI
				pengelolaan persampahan, sistem pengelolaan Bahan Beracun Berbahaya (B3) dan limbah B3, dan manajemen sistem proteksi kebakaran perkotaan
				Pengembangan dan pemantapan lokasi dan jalur evakuasi untuk kawasan rawan bencana
4	Bajeng Barat	Peningkatan akses dan layanan pendidikan dan kesehatan yang berbasis akhlak dan kompetensi (PP1)	Gowa Cerdas Gowa Sehat	Pengembangan dan pemantapan fungsi Pusat Kegiatan Nasional (PKN) dan Pusat Pelayanan Lingkungan (PPL) sebagai pusat pelayanan pendidikan tinggi dan pelayanan kesehatan
		Hilirisasi pertanian untuk mencapai swasembada pangan dan lumbung pangan, serta sumber daya alam lainnya yang berbasis ekonomi hijau dan ekonomi biru (PP3)	Gowa Sejahtera	Pengembangan dan pemantapan fungsi PKN dan PPL sebagai pusat perdagangan dan jasa, pusat kegiatan industri manufaktur, pusat kegiatan industri perikanan, pusat kegiatan pariwisata, dan pusat kegiatan pertanian

NO.	KECAMATAN	ARAHAN PEMBANGUNAN KEWILAYAHAN		
		PRIORITAS PEMBANGUNAN DAERAH PROVINSI	PRIORITAS PEMBANGUNAN DAERAH KABUPATEN GOWA	INDIKASI HIGHLIGHT INTERVENSI
		Peningkatan ekonomi dan fiskal daerah yang modern dan berdaya saing (PP4) Peningkatan kemandirian desa melalui pengembangan ekonomi masyarakat, perdesaan dan wilayah sulit akses untuk pemerataan ekonomi, menekan angka Pengangguran dan pemberantasan kemiskinan (PP5)		
		Peningkatan layanan keagamaan, pemajuan kebudayaan, kearifan lokal, sosial kemasyarakatan, demokrasi substansial dan penguatan peran generasi muda yang inklusif dengan memperhatikan pelibatan kelompok marginal (PP2)	Gowa Aman	Pengembangan dan pematapan fungsi PKN dan PPL sebagai pusat pemerintahan kabupaten, pusat pelayanan olah raga, pusat kegiatan pertahanan dan keamanan negara

NO.	KECAMATAN	ARAHAN PEMBANGUNAN KEWILAYAHAN		
		PRIORITAS PEMBANGUNAN DAERAH PROVINSI	PRIORITAS PEMBANGUNAN DAERAH KABUPATEN GOWA	INDIKASI HIGHLIGHT INTERVENSI
		Transformasi digital dan tata kelola pemerintahan yang berintegritas, adaptif dan melayani berbasis digital (PP6)		
		Peningkatan kemandirian desa melalui pengembangan ekonomi masyarakat, perdesaan dan wilayah sulit akses untuk pemerataan ekonomi, menekan angka Pengangguran dan pemberantasan kemiskinan (PP5) Peningkatan layanan transportasi (darat, laut, udara) dan infrastruktur, investasi padat karya dan berwawasan lingkungan (PP7) Peningkatan mitigasi dan ketahanan bencana untuk mendukung akselerasi	Gowa Bersih	Pengembangan dan pematapan kualitas sistem jaringan transportasi darat

NO.	KECAMATAN	ARAHAN PEMBANGUNAN KEWILAYAHAN		
		PRIORITAS PEMBANGUNAN DAERAH PROVINSI	PRIORITAS PEMBANGUNAN DAERAH KABUPATEN GOWA	INDIKASI HIGHLIGHT INTERVENSI
		pertumbuhan ekonomi (PP8)		
				Pengembangan dan pemantapan sistem jaringan energi yang meliputi jaringan pipa minyak dan gas bumi, jaringan pembangkit tenaga listrik, dan jaringan transmisi tenaga listrik
				Pengembangan dan pemantapan sistem jaringan telekomunikasi terestrial dan jaringan telekomunikasi satelit
				Pengembangan dan pemantapan sistem jaringan sumber daya air yang meliputi sungai, waduk, bendungan, embung, CAT, sistem jaringan irigasi, dan sistem pengendalian banjir
				Pengembangan dan pemantapan sistem jaringan prasarana yang meliputi Sistem Penyediaan Air Minum (SPAM), sistem saluran drainase, sistem jaringan air limbah, dan sistem pengelolaan persampahan, sistem pengelolaan Bahan Beracun Berbahaya (B3) dan limbah B3, dan manajemen sistem proteksi kebakaran perkotaan

NO.	KECAMATAN	ARAHAN PEMBANGUNAN KEWILAYAHAN		
		PRIORITAS PEMBANGUNAN DAERAH PROVINSI	PRIORITAS PEMBANGUNAN DAERAH KABUPATEN GOWA	INDIKASI HIGHLIGHT INTERVENSI
				Pengembangan dan pemantapan lokasi dan jalur evakuasi untuk kawasan rawan bencana
5.	Barombong	Peningkatan akses dan layanan pendidikan dan kesehatan yang berbasis akhlak dan kompetensi (PP1)	Gowa Cerdas Gowa Sehat	Pengembangan dan pemantapan fungsi Pusat Kegiatan Nasional (PKN) sebagai pusat pelayanan pendidikan tinggi dan pelayanan kesehatan
		Peningkatan kemandirian desa melalui pengembangan ekonomi masyarakat, perdesaan dan wilayah sulit akses untuk pemerataan ekonomi, menekan angka Pengangguran dan pemberantasan kemiskinan (PP5) Hilirisasi pertanian untuk mencapai swasembada pangan dan lumbung pangan, serta sumber daya alam lainnya yang berbasis ekonomi hijau dan ekonomi biru (PP3)	Gowa Sejahtera	Pengembangan dan pemantapan fungsi PKN sebagai pusat perdagangan dan jasa, pusat kegiatan industri manufaktur, pusat kegiatan industri perikanan, pusat kegiatan pariwisata, dan pusat kegiatan pertanian

NO.	KECAMATAN	ARAHAN PEMBANGUNAN KEWILAYAHAN		
		PRIORITAS PEMBANGUNAN DAERAH PROVINSI	PRIORITAS PEMBANGUNAN DAERAH KABUPATEN GOWA	INDIKASI HIGHLIGHT INTERVENSI
		Peningkatan ekonomi dan fiskal daerah yang modern dan berdaya saing (PP4)		
		Peningkatan layanan keagamaan, pemajuan kebudayaan, kearifan lokal, sosial kemasyarakatan, demokrasi substansial dan penguatan peran generasi muda yang inklusif dengan memperhatikan pelibatan kelompok marginal (PP2) Transformasi digital dan tata kelola pemerintahan yang berintegritas, adaptif dan melayani berbasis digital (PP6)	Gowa Aman	Pengembangan dan pematapan fungsi PKN sebagai pusat pemerintahan kabupaten, pusat pelayanan olah raga, pusat kegiatan pertahanan dan keamanan negara
		Peningkatan kemandirian desa melalui pengembangan ekonomi masyarakat, perdesaan dan wilayah sulit akses untuk pemerataan	Gowa Bersih	Pengembangan dan pematapan kualitas sistem jaringan transportasi darat

NO.	KECAMATAN	ARAHAN PEMBANGUNAN KEWILAYAHAN		
		PRIORITAS PEMBANGUNAN DAERAH PROVINSI	PRIORITAS PEMBANGUNAN DAERAH KABUPATEN GOWA	INDIKASI HIGHLIGHT INTERVENSI
		ekonomi, menekan angka Pengangguran dan pemberantasan kemiskinan (PP5) Peningkatan layanan transportasi (darat, laut, udara) dan infrastruktur, investasi padat karya dan berwawasan lingkungan (PP7) Peningkatan mitigasi dan ketahanan bencana untuk mendukung akselerasi pertumbuhan ekonomi (PP8)		
				Pengembangan dan pemantapan sistem jaringan energi yang meliputi jaringan pipa minyak dan gas bumi, jaringan pembangkit tenaga listrik, dan jaringan transmisi tenaga listrik
				Pengembangan dan pemantapan sistem jaringan telekomunikasi terestrial dan jaringan telekomunikasi satelit

NO.	KECAMATAN	ARAHAN PEMBANGUNAN KEWILAYAHAN		
		PRIORITAS PEMBANGUNAN DAERAH PROVINSI	PRIORITAS PEMBANGUNAN DAERAH KABUPATEN GOWA	INDIKASI HIGHLIGHT INTERVENSI
				Pengembangan dan pemantapan sistem jaringan sumber daya air yang meliputi sungai, waduk, bendungan, embung, CAT, sistem jaringan irigasi, dan sistem pengendalian banjir
				Pengembangan dan pemantapan sistem jaringan prasarana yang meliputi Sistem Penyediaan Air Minum (SPAM), sistem saluran drainase, sistem jaringan air limbah, dan sistem pengelolaan persampahan, sistem pengelolaan Bahan Beracun Berbahaya (B3) dan limbah B3, dan manajemen sistem proteksi kebakaran perkotaan
				Pengembangan dan pemantapan lokasi dan jalur evakuasi untuk kawasan rawan bencana
6.	Manuju	Peningkatan akses dan layanan pendidikan dan kesehatan yang berbasis	Gowa Cerdas Gowa Sehat	Pengembangan dan pemantapan fungsi Pusat Kegiatan Nasional (PKN)

NO.	KECAMATAN	ARAHAN PEMBANGUNAN KEWILAYAHAN		
		PRIORITAS PEMBANGUNAN DAERAH PROVINSI	PRIORITAS PEMBANGUNAN DAERAH KABUPATEN GOWA	INDIKASI HIGHLIGHT INTERVENSI
		akhlak dan kompetensi (PP1)		sebagai pusat pelayanan pendidikan tinggi dan pelayanan kesehatan
		Hilirisasi pertanian untuk mencapai swasembada pangan dan lumbung pangan, serta sumber daya alam lainnya yang berbasis ekonomi hijau dan ekonomi biru (PP3) Peningkatan ekonomi dan fiskal daerah yang modern dan berdaya saing (PP4) Peningkatan kemandirian desa melalui pengembangan ekonomi masyarakat, perdesaan dan wilayah sulit akses untuk pemerataan ekonomi, menekan angka Pengangguran dan pemberantasan kemiskinan (PP5)	Gowa Sejahtera	Pengembangan dan pematapan fungsi PKN sebagai pusat perdagangan dan jasa, pusat kegiatan industri manufaktur, pusat kegiatan industri perikanan, pusat kegiatan pariwisata, dan pusat kegiatan pertanian
		Peningkatan layanan keagamaan, pemajuan	Gowa Aman	Pengembangan dan pematapan fungsi PKN sebagai pusat

NO.	KECAMATAN	ARAHAN PEMBANGUNAN KEWILAYAHAN		
		PRIORITAS PEMBANGUNAN DAERAH PROVINSI	PRIORITAS PEMBANGUNAN DAERAH KABUPATEN GOWA	INDIKASI HIGHLIGHT INTERVENSI
		kebudayaan, kearifan lokal, sosial kemasyarakatan, demokrasi substansial dan penguatan peran generasi muda yang inklusif dengan memperhatikan pelibatan kelompok marginal (PP2) Transformasi digital dan tata kelola pemerintahan yang berintegritas, adaptif dan melayani berbasis digital (PP6)		pemerintahan kabupaten, pusat pelayanan olah raga, pusat kegiatan pertahanan dan keamanan negara
		Peningkatan kemandirian desa melalui pengembangan ekonomi masyarakat, perdesaan dan wilayah sulit akses untuk pemerataan ekonomi, menekan angka Pengangguran dan pemberantasan kemiskinan (PP5)	Gowa Bersih	Pengembangan dan pematapan kualitas sistem jaringan transportasi darat

NO.	KECAMATAN	ARAHAN PEMBANGUNAN KEWILAYAHAN		
		PRIORITAS PEMBANGUNAN DAERAH PROVINSI	PRIORITAS PEMBANGUNAN DAERAH KABUPATEN GOWA	INDIKASI HIGHLIGHT INTERVENSI
		Peningkatan layanan transportasi (darat, laut, udara) dan infrastruktur, investasi padat karya dan berwawasan lingkungan (PP7) Peningkatan mitigasi dan ketahanan bencana untuk mendukung akselerasi pertumbuhan ekonomi (PP8)		
				Pengembangan dan pemantapan sistem jaringan energi yang meliputi jaringan pipa minyak dan gas bumi, jaringan pembangkit tenaga listrik, dan jaringan transmisi tenaga listrik
				Pengembangan dan pemantapan sistem jaringan telekomunikasi terestrial dan jaringan telekomunikasi satelit
				Pengembangan dan pemantapan sistem jaringan sumber daya air yang meliputi sungai, waduk, bendungan,

NO.	KECAMATAN	ARAHAN PEMBANGUNAN KEWILAYAHAN		
		PRIORITAS PEMBANGUNAN DAERAH PROVINSI	PRIORITAS PEMBANGUNAN DAERAH KABUPATEN GOWA	INDIKASI HIGHLIGHT INTERVENSI
				embung, CAT, sistem jaringan irigasi, dan sistem pengendalian banjir
				Pengembangan dan pemantapan sistem jaringan prasarana yang meliputi Sistem Penyediaan Air Minum (SPAM), sistem saluran drainase, sistem jaringan air limbah, dan sistem pengelolaan persampahan, sistem pengelolaan Bahan Beracun Berbahaya (B3) dan limbah B3, dan manajemen sistem proteksi kebakaran perkotaan
				Pengembangan dan pemantapan lokasi dan jalur evakuasi untuk kawasan rawan bencana
7.	Pattallassang	Peningkatan akses dan layanan pendidikan dan kesehatan yang berbasis akhlak dan kompetensi (PP1)	Gowa Cerdas Gowa Sehat	Pengembangan dan pemantapan fungsi Pusat Kegiatan Nasional (PKN) sebagai pusat pelayanan pendidikan tinggi dan pelayanan kesehatan
		Hilirisasi pertanian untuk mencapai swasembada	Gowa Sejahtera	Pengembangan dan pemantapan fungsi PKN sebagai pusat perdagangan

NO.	KECAMATAN	ARAHAN PEMBANGUNAN KEWILAYAHAN		
		PRIORITAS PEMBANGUNAN DAERAH PROVINSI	PRIORITAS PEMBANGUNAN DAERAH KABUPATEN GOWA	INDIKASI HIGHLIGHT INTERVENSI
		<p>pangan dan lumbung pangan, serta sumber daya alam lainnya yang berbasis ekonomi hijau dan ekonomi biru (PP3) Peningkatan ekonomi dan fiskal daerah yang modern dan berdaya saing (PP4) Peningkatan kemandirian desa melalui pengembangan ekonomi masyarakat, perdesaan dan wilayah sulit akses untuk pemerataan ekonomi, menekan angka Pengangguran dan pemberantasan kemiskinan (PP5)</p>		<p>dan jasa, pusat kegiatan industri manufaktur, pusat kegiatan industri perikanan, pusat kegiatan pariwisata, dan pusat kegiatan pertanian</p>
		<p>Peningkatan layanan keagamaan, pemajuan kebudayaan, kearifan lokal, sosial kemasyarakatan, demokrasi substansial dan</p>	Gowa Aman	<p>Pengembangan dan pematapan fungsi PKN sebagai pusat pemerintahan kabupaten, pusat pelayanan olah raga, pusat kegiatan pertahanan dan keamanan negara</p>

NO.	KECAMATAN	ARAHAN PEMBANGUNAN KEWILAYAHAN		
		PRIORITAS PEMBANGUNAN DAERAH PROVINSI	PRIORITAS PEMBANGUNAN DAERAH KABUPATEN GOWA	INDIKASI HIGHLIGHT INTERVENSI
		penguatan peran generasi muda yang inklusif dengan memperhatikan pelibatan kelompok marginal (PP2) Transformasi digital dan tata kelola pemerintahan yang berintegritas, adaptif dan melayani berbasis digital (PP6)		
		Peningkatan kemandirian desa melalui pengembangan ekonomi masyarakat, perdesaan dan wilayah sulit akses untuk pemerataan ekonomi, menekan angka Pengangguran dan pemberantasan kemiskinan (PP5) Peningkatan layanan transportasi (darat, laut, udara) dan infrastruktur, investasi padat karya dan	Gowa Bersih	Pengembangan dan pemantapan kualitas sistem jaringan transportasi darat

NO.	KECAMATAN	ARAHAN PEMBANGUNAN KEWILAYAHAN		
		PRIORITAS PEMBANGUNAN DAERAH PROVINSI	PRIORITAS PEMBANGUNAN DAERAH KABUPATEN GOWA	INDIKASI HIGHLIGHT INTERVENSI
		berwawasan lingkungan (PP7) Peningkatan mitigasi dan ketahanan bencana untuk mendukung akselerasi pertumbuhan ekonomi (PP8)		
				Pengembangan dan pemantapan sistem jaringan energi yang meliputi jaringan pipa minyak dan gas bumi, jaringan pembangkit tenaga listrik, dan jaringan transmisi tenaga listrik
				Pengembangan dan pemantapan sistem jaringan telekomunikasi terestrial dan jaringan telekomunikasi satelit
				Pengembangan dan pemantapan sistem jaringan sumber daya air yang meliputi sungai, waduk, bendungan, embung, CAT, sistem jaringan irigasi, dan sistem pengendalian banjir
				Pengembangan dan pemantapan sistem jaringan prasarana yang

NO.	KECAMATAN	ARAHAN PEMBANGUNAN KEWILAYAHAN		
		PRIORITAS PEMBANGUNAN DAERAH PROVINSI	PRIORITAS PEMBANGUNAN DAERAH KABUPATEN GOWA	INDIKASI HIGHLIGHT INTERVENSI
				meliputi Sistem Penyediaan Air Minum (SPAM), sistem saluran drainase, sistem jaringan air limbah, dan sistem pengelolaan persampahan, sistem pengelolaan Bahan Beracun Berbahaya (B3) dan limbah B3, dan manajemen sistem proteksi kebakaran perkotaan
				Pengembangan dan pemantapan lokasi dan jalur evakuasi untuk kawasan rawan bencana
8.	Bontomarannu	Peningkatan akses dan layanan pendidikan dan kesehatan yang berbasis akhlak dan kompetensi (PP1)	Gowa Cerdas Gowa Sehat	Pengembangan dan pemantapan fungsi Pusat Kegiatan Nasional (PKN) sebagai pusat pelayanan pendidikan tinggi dan pelayanan kesehatan
		Hilirisasi pertanian untuk mencapai swasembada pangan dan lumbung pangan, serta sumber daya alam lainnya yang berbasis	Gowa Sejahtera	Pengembangan dan pemantapan fungsi PKN sebagai pusat perdagangan dan jasa, pusat kegiatan industri manufaktur, pusat kegiatan industri perikanan, pusat kegiatan pariwisata, dan pusat kegiatan pertanian

NO.	KECAMATAN	ARAHAN PEMBANGUNAN KEWILAYAHAN		
		PRIORITAS PEMBANGUNAN DAERAH PROVINSI	PRIORITAS PEMBANGUNAN DAERAH KABUPATEN GOWA	INDIKASI HIGHLIGHT INTERVENSI
		ekonomi hijau dan ekonomi biru (PP3) Peningkatan ekonomi dan fiskal daerah yang modern dan berdaya saing (PP4) Peningkatan kemandirian desa melalui pengembangan ekonomi masyarakat, perdesaan dan wilayah sulit akses untuk pemerataan ekonomi, menekan angka Pengangguran dan pemberantasan kemiskinan (PP5)		
		Peningkatan layanan keagamaan, pemajuan kebudayaan, kearifan lokal, sosial kemasyarakatan, demokrasi substansial dan penguatan peran generasi muda yang inklusif dengan	Gowa Aman	Pengembangan dan pemantapan fungsi PKN sebagai pusat pemerintahan kabupaten, pusat pelayanan olah raga, pusat kegiatan pertahanan dan keamanan negara

NO.	KECAMATAN	ARAHAN PEMBANGUNAN KEWILAYAHAN		
		PRIORITAS PEMBANGUNAN DAERAH PROVINSI	PRIORITAS PEMBANGUNAN DAERAH KABUPATEN GOWA	INDIKASI HIGHLIGHT INTERVENSI
		memperhatikan pelibatan kelompok marginal (PP2) Transformasi digital dan tata kelola pemerintahan yang berintegritas, adaptif dan melayani berbasis digital (PP6)		
		Peningkatan kemandirian desa melalui pengembangan ekonomi masyarakat, perdesaan dan wilayah sulit akses untuk pemerataan ekonomi, menekan angka Pengangguran dan pemberantasan kemiskinan (PP5) Peningkatan layanan transportasi (darat, laut, udara) dan infrastruktur, investasi padat karya dan berwawasan lingkungan (PP7)	Gowa Bersih	Pengembangan dan pematapan kualitas sistem jaringan transportasi darat

NO.	KECAMATAN	ARAHAN PEMBANGUNAN KEWILAYAHAN		
		PRIORITAS PEMBANGUNAN DAERAH PROVINSI	PRIORITAS PEMBANGUNAN DAERAH KABUPATEN GOWA	INDIKASI HIGHLIGHT INTERVENSI
		Peningkatan mitigasi dan ketahanan bencana untuk mendukung akselerasi pertumbuhan ekonomi (PP8)		
				Pengembangan dan pemantapan sistem jaringan energi yang meliputi jaringan pipa minyak dan gas bumi, jaringan pembangkit tenaga listrik, dan jaringan transmisi tenaga listrik
				Pengembangan dan pemantapan sistem jaringan telekomunikasi terestrial dan jaringan telekomunikasi satelit
				Pengembangan dan pemantapan sistem jaringan sumber daya air yang meliputi sungai, waduk, bendungan, embung, CAT, sistem jaringan irigasi, dan sistem pengendalian banjir
				Pengembangan dan pemantapan sistem jaringan prasarana yang meliputi Sistem Penyediaan Air Minum (SPAM), sistem saluran drainase,

NO.	KECAMATAN	ARAHAN PEMBANGUNAN KEWILAYAHAN		
		PRIORITAS PEMBANGUNAN DAERAH PROVINSI	PRIORITAS PEMBANGUNAN DAERAH KABUPATEN GOWA	INDIKASI HIGHLIGHT INTERVENSI
				sistem jaringan air limbah, dan sistem pengelolaan persampahan, sistem pengelolaan Bahan Beracun Berbahaya (B3) dan limbah B3, dan manajemen sistem proteksi kebakaran perkotaan
				Pengembangan dan pemantapan lokasi dan jalur evakuasi untuk kawasan rawan bencana
9.	Bontonompo	Peningkatan akses dan layanan pendidikan dan kesehatan yang berbasis akhlak dan kompetensi (PP1)	Gowa Cerdas Gowa Sehat	Pengembangan dan pemantapan fungsi Pusat Kegiatan Nasional (PKN) sebagai pusat pelayanan pendidikan tinggi dan pelayanan kesehatan
		Hilirisasi pertanian untuk mencapai swasembada pangan dan lumbung pangan, serta sumber daya alam lainnya yang berbasis ekonomi hijau dan ekonomi biru (PP3)	Gowa Sejahtera	Pengembangan dan pemantapan fungsi PKN sebagai pusat perdagangan dan jasa, pusat kegiatan industri manufaktur, pusat kegiatan industri perikanan, pusat kegiatan pariwisata, dan pusat kegiatan pertanian

NO.	KECAMATAN	ARAHAN PEMBANGUNAN KEWILAYAHAN		
		PRIORITAS PEMBANGUNAN DAERAH PROVINSI	PRIORITAS PEMBANGUNAN DAERAH KABUPATEN GOWA	INDIKASI HIGHLIGHT INTERVENSI
		Peningkatan ekonomi dan fiskal daerah yang modern dan berdaya saing (PP4) Peningkatan kemandirian desa melalui pengembangan ekonomi masyarakat, perdesaan dan wilayah sulit akses untuk pemerataan ekonomi, menekan angka Pengangguran dan pemberantasan kemiskinan (PP5)		
		Peningkatan layanan keagamaan, pemajuan kebudayaan, kearifan lokal, sosial kemasyarakatan, demokrasi substansial dan penguatan peran generasi muda yang inklusif dengan memperhatikan pelibatan kelompok marginal (PP2)	Gowa Aman	Pengembangan dan pematapan fungsi PKN sebagai pusat pemerintahan kabupaten, pusat pelayanan olah raga, pusat kegiatan pertahanan dan keamanan negara

NO.	KECAMATAN	ARAHAN PEMBANGUNAN KEWILAYAHAN		
		PRIORITAS PEMBANGUNAN DAERAH PROVINSI	PRIORITAS PEMBANGUNAN DAERAH KABUPATEN GOWA	INDIKASI HIGHLIGHT INTERVENSI
		Transformasi digital dan tata kelola pemerintahan yang berintegritas, adaptif dan melayani berbasis digital (PP6)		
		Peningkatan kemandirian desa melalui pengembangan ekonomi masyarakat, perdesaan dan wilayah sulit akses untuk pemerataan ekonomi, menekan angka Pengangguran dan pemberantasan kemiskinan (PP5) Peningkatan layanan transportasi (darat, laut, udara) dan infrastruktur, investasi padat karya dan berwawasan lingkungan (PP7) Peningkatan mitigasi dan ketahanan bencana untuk mendukung akselerasi	Gowa Bersih	Pengembangan dan pematapan kualitas sistem jaringan transportasi darat

NO.	KECAMATAN	ARAHAN PEMBANGUNAN KEWILAYAHAN		
		PRIORITAS PEMBANGUNAN DAERAH PROVINSI	PRIORITAS PEMBANGUNAN DAERAH KABUPATEN GOWA	INDIKASI HIGHLIGHT INTERVENSI
		pertumbuhan ekonomi (PP8)		
				Pengembangan dan pemantapan sistem jaringan energi yang meliputi jaringan pipa minyak dan gas bumi, jaringan pembangkit tenaga listrik, dan jaringan transmisi tenaga listrik
				Pengembangan dan pemantapan sistem jaringan telekomunikasi terestrial dan jaringan telekomunikasi satelit
				Pengembangan dan pemantapan sistem jaringan sumber daya air yang meliputi sungai, waduk, bendungan, embung, CAT, sistem jaringan irigasi, dan sistem pengendalian banjir
				Pengembangan dan pemantapan sistem jaringan prasarana yang meliputi Sistem Penyediaan Air Minum (SPAM), sistem saluran drainase, sistem jaringan air limbah, dan sistem pengelolaan persampahan, sistem pengelolaan Bahan Beracun Berbahaya (B3) dan limbah B3, dan

NO.	KECAMATAN	ARAHAN PEMBANGUNAN KEWILAYAHAN		
		PRIORITAS PEMBANGUNAN DAERAH PROVINSI	PRIORITAS PEMBANGUNAN DAERAH KABUPATEN GOWA	INDIKASI HIGHLIGHT INTERVENSI
				manajemen sistem proteksi kebakaran perkotaan
				Pengembangan dan pemantapan lokasi dan jalur evakuasi untuk kawasan rawan bencana
10	Parangloe	Peningkatan akses dan layanan pendidikan dan kesehatan yang berbasis akhlak dan kompetensi (PP1)	Gowa Cerdas Gowa Sehat	Pengembangan dan pemantapan fungsi Pusat Kegiatan Nasional (PKN) sebagai pusat pelayanan pendidikan tinggi dan pelayanan kesehatan
		Hilirisasi pertanian untuk mencapai swasembada pangan dan lumbung pangan, serta sumber daya alam lainnya yang berbasis ekonomi hijau dan ekonomi biru (PP3) Peningkatan ekonomi dan fiskal daerah yang modern dan berdaya saing (PP4) Peningkatan kemandirian desa melalui	Gowa Sejahtera	Pengembangan dan pemantapan fungsi PKN sebagai pusat perdagangan dan jasa, pusat kegiatan industri manufaktur, pusat kegiatan industri perikanan, pusat kegiatan pariwisata, dan pusat kegiatan pertanian

NO.	KECAMATAN	ARAHAN PEMBANGUNAN KEWILAYAHAN		
		PRIORITAS PEMBANGUNAN DAERAH PROVINSI	PRIORITAS PEMBANGUNAN DAERAH KABUPATEN GOWA	INDIKASI HIGHLIGHT INTERVENSI
		pengembangan ekonomi masyarakat, perdesaan dan wilayah sulit akses untuk pemerataan ekonomi, menekan angka Pengangguran dan pemberantasan kemiskinan (PP5)		
		Peningkatan layanan keagamaan, pemajuan kebudayaan, kearifan lokal, sosial kemasyarakatan, demokrasi substansial dan penguatan peran generasi muda yang inklusif dengan memperhatikan pelibatan kelompok marginal (PP2) Transformasi digital dan tata kelola pemerintahan yang berintegritas, adaptif dan melayani berbasis digital (PP6)	Gowa Aman	Pengembangan dan pematapan fungsi PKN sebagai pusat pemerintahan kabupaten, pusat pelayanan olah raga, pusat kegiatan pertahanan dan keamanan negara

NO.	KECAMATAN	ARAHAN PEMBANGUNAN KEWILAYAHAN		
		PRIORITAS PEMBANGUNAN DAERAH PROVINSI	PRIORITAS PEMBANGUNAN DAERAH KABUPATEN GOWA	INDIKASI HIGHLIGHT INTERVENSI
		<p>Peningkatan kemandirian desa melalui pengembangan ekonomi masyarakat, perdesaan dan wilayah sulit akses untuk pemerataan ekonomi, menekan angka Pengangguran dan pemberantasan kemiskinan (PP5)</p> <p>Peningkatan layanan transportasi (darat, laut, udara) dan infrastruktur, investasi padat karya dan berwawasan lingkungan (PP7)</p> <p>Peningkatan mitigasi dan ketahanan bencana untuk mendukung akselerasi pertumbuhan ekonomi (PP8)</p>	Gowa Bersih	<p>Pengembangan dan pematapan kualitas sistem jaringan transportasi darat</p>
				<p>Pengembangan dan pematapan sistem jaringan energi yang meliputi jaringan pipa minyak dan gas bumi, jaringan</p>

NO.	KECAMATAN	ARAHAN PEMBANGUNAN KEWILAYAHAN		
		PRIORITAS PEMBANGUNAN DAERAH PROVINSI	PRIORITAS PEMBANGUNAN DAERAH KABUPATEN GOWA	INDIKASI HIGHLIGHT INTERVENSI
				pembangkit tenaga listrik, dan jaringan transmisi tenaga listrik
				Pengembangan dan pemantapan sistem jaringan telekomunikasi terestrial dan jaringan telekomunikasi satelit
				Pengembangan dan pemantapan sistem jaringan sumber daya air yang meliputi sungai, waduk, bendungan, embung, CAT, sistem jaringan irigasi, dan sistem pengendalian banjir
				Pengembangan dan pemantapan sistem jaringan prasarana yang meliputi Sistem Penyediaan Air Minum (SPAM), sistem saluran drainase, sistem jaringan air limbah, dan sistem pengelolaan persampahan, sistem pengelolaan Bahan Beracun Berbahaya (B3) dan limbah B3, dan manajemen sistem proteksi kebakaran perkotaan
				Pengembangan dan pemantapan lokasi dan jalur evakuasi untuk kawasan rawan bencana

NO.	KECAMATAN	ARAHAN PEMBANGUNAN KEWILAYAHAN		
		PRIORITAS PEMBANGUNAN DAERAH PROVINSI	PRIORITAS PEMBANGUNAN DAERAH KABUPATEN GOWA	INDIKASI HIGHLIGHT INTERVENSI
11.	Bontonompo Selatan	Peningkatan akses dan layanan pendidikan dan kesehatan yang berbasis akhlak dan kompetensi (PP1)	Gowa Cerdas Gowa Sehat	Pengembangan dan pemantapan fungsi Pusat Kegiatan Nasional (PKN) sebagai pusat pelayanan pendidikan tinggi dan pelayanan kesehatan
		Hilirisasi pertanian untuk mencapai swasembada pangan dan lumbung pangan, serta sumber daya alam lainnya yang berbasis ekonomi hijau dan ekonomi biru (PP3) Peningkatan ekonomi dan fiskal daerah yang modern dan berdaya saing (PP4) Peningkatan kemandirian desa melalui pengembangan ekonomi masyarakat, perdesaan dan wilayah sulit akses untuk pemerataan ekonomi, menekan angka Pengangguran dan	Gowa Sejahtera	Pengembangan dan pemantapan fungsi PKN sebagai pusat perdagangan dan jasa, pusat kegiatan industri manufaktur, pusat kegiatan industri perikanan, pusat kegiatan pariwisata, dan pusat kegiatan pertanian

NO.	KECAMATAN	ARAHAN PEMBANGUNAN KEWILAYAHAN		
		PRIORITAS PEMBANGUNAN DAERAH PROVINSI	PRIORITAS PEMBANGUNAN DAERAH KABUPATEN GOWA	INDIKASI HIGHLIGHT INTERVENSI
		pemberantasan kemiskinan (PP5)		
		Peningkatan layanan keagamaan, pemajuan kebudayaan, kearifan lokal, sosial kemasyarakatan, demokrasi substansial dan penguatan peran generasi muda yang inklusif dengan memperhatikan pelibatan kelompok marginal (PP2) Transformasi digital dan tata kelola pemerintahan yang berintegritas, adaptif dan melayani berbasis digital (PP6)	Gowa Aman	Pengembangan dan pematapan fungsi PKN sebagai pusat pemerintahan kabupaten, pusat pelayanan olah raga, pusat kegiatan pertahanan dan keamanan negara
		Peningkatan kemandirian desa melalui pengembangan ekonomi masyarakat, perdesaan dan wilayah sulit akses untuk pemerataan ekonomi, menekan angka	Gowa Bersih	Pengembangan dan pematapan kualitas sistem jaringan transportasi darat

NO.	KECAMATAN	ARAHAN PEMBANGUNAN KEWILAYAHAN		
		PRIORITAS PEMBANGUNAN DAERAH PROVINSI	PRIORITAS PEMBANGUNAN DAERAH KABUPATEN GOWA	INDIKASI HIGHLIGHT INTERVENSI
		<p>Pengangguran dan pemberantasan kemiskinan (PP5)</p> <p>Peningkatan layanan transportasi (darat, laut, udara) dan infrastruktur, investasi padat karya dan berwawasan lingkungan (PP7)</p> <p>Peningkatan mitigasi dan ketahanan bencana untuk mendukung akselerasi pertumbuhan ekonomi (PP8)</p>		
				<p>Pengembangan dan pemantapan sistem jaringan energi yang meliputi jaringan pipa minyak dan gas bumi, jaringan pembangkit tenaga listrik, dan jaringan transmisi tenaga listrik</p>
				<p>Pengembangan dan pemantapan sistem jaringan telekomunikasi terestrial dan jaringan telekomunikasi satelit</p>

NO.	KECAMATAN	ARAHAN PEMBANGUNAN KEWILAYAHAN		
		PRIORITAS PEMBANGUNAN DAERAH PROVINSI	PRIORITAS PEMBANGUNAN DAERAH KABUPATEN GOWA	INDIKASI HIGHLIGHT INTERVENSI
				Pengembangan dan pemantapan sistem jaringan sumber daya air yang meliputi sungai, waduk, bendungan, embung, CAT, sistem jaringan irigasi, dan sistem pengendalian banjir
				Pengembangan dan pemantapan sistem jaringan prasarana yang meliputi Sistem Penyediaan Air Minum (SPAM), sistem saluran drainase, sistem jaringan air limbah, dan sistem pengelolaan persampahan, sistem pengelolaan Bahan Beracun Berbahaya (B3) dan limbah B3, dan manajemen sistem proteksi kebakaran perkotaan
				Pengembangan dan pemantapan lokasi dan jalur evakuasi untuk kawasan rawan bencana
12.	Tinggimoncong	Peningkatan akses dan layanan pendidikan dan kesehatan yang berbasis akhlak dan kompetensi (PP1)	Gowa Cerdas Gowa Sehat	Pengembangan dan pemantapan fungsi Pusat Pelayanan Kawasan (PPK) dan Pusat Pelayanan Lingkungan (PPL) sebagai pusat pelayanan

NO.	KECAMATAN	ARAHAN PEMBANGUNAN KEWILAYAHAN		
		PRIORITAS PEMBANGUNAN DAERAH PROVINSI	PRIORITAS PEMBANGUNAN DAERAH KABUPATEN GOWA	INDIKASI HIGHLIGHT INTERVENSI
				pendidikan tinggi dan pelayanan kesehatan
		Hilirisasi pertanian untuk mencapai swasembada pangan dan lumbung pangan, serta sumber daya alam lainnya yang berbasis ekonomi hijau dan ekonomi biru (PP3) Peningkatan ekonomi dan fiskal daerah yang modern dan berdaya saing (PP4) Peningkatan kemandirian desa melalui pengembangan ekonomi masyarakat, perdesaan dan wilayah sulit akses untuk pemerataan ekonomi, menekan angka Pengangguran dan pemberantasan kemiskinan (PP5)	Gowa Sejahtera	Pengembangan dan pematapan fungsi PPK dan PPL sebagai pusat perdagangan dan jasa, pusat kegiatan industri manufaktur, pusat kegiatan industri perikanan, pusat kegiatan pariwisata, dan pusat kegiatan pertanian
		Peningkatan layanan keagamaan, pemajuan	Gowa Aman	Pengembangan dan pematapan fungsi PPK dan PPL sebagai pusat

NO.	KECAMATAN	ARAHAN PEMBANGUNAN KEWILAYAHAN		
		PRIORITAS PEMBANGUNAN DAERAH PROVINSI	PRIORITAS PEMBANGUNAN DAERAH KABUPATEN GOWA	INDIKASI HIGHLIGHT INTERVENSI
		kebudayaan, kearifan lokal, sosial kemasyarakatan, demokrasi substansial dan penguatan peran generasi muda yang inklusif dengan memperhatikan pelibatan kelompok marginal (PP2) Transformasi digital dan tata kelola pemerintahan yang berintegritas, adaptif dan melayani berbasis digital (PP6)		pemerintahan kabupaten, pusat pelayanan olah raga, pusat kegiatan pertahanan dan keamanan negara
		Peningkatan kemandirian desa melalui pengembangan ekonomi masyarakat, perdesaan dan wilayah sulit akses untuk pemerataan ekonomi, menekan angka Pengangguran dan pemberantasan kemiskinan (PP5)	Gowa Bersih	Pengembangan dan pematapan kualitas sistem jaringan transportasi darat

NO.	KECAMATAN	ARAHAN PEMBANGUNAN KEWILAYAHAN		
		PRIORITAS PEMBANGUNAN DAERAH PROVINSI	PRIORITAS PEMBANGUNAN DAERAH KABUPATEN GOWA	INDIKASI HIGHLIGHT INTERVENSI
		Peningkatan layanan transportasi (darat, laut, udara) dan infrastruktur, investasi padat karya dan berwawasan lingkungan (PP7) Peningkatan mitigasi dan ketahanan bencana untuk mendukung akselerasi pertumbuhan ekonomi (PP8)		
				Pengembangan dan pemantapan sistem jaringan energi yang meliputi jaringan pipa minyak dan gas bumi, jaringan pembangkit tenaga listrik, dan jaringan transmisi tenaga listrik
				Pengembangan dan pemantapan sistem jaringan telekomunikasi terestrial dan jaringan telekomunikasi satelit
				Pengembangan dan pemantapan sistem jaringan sumber daya air yang meliputi sungai, waduk, bendungan, embung,

NO.	KECAMATAN	ARAHAN PEMBANGUNAN KEWILAYAHAN		
		PRIORITAS PEMBANGUNAN DAERAH PROVINSI	PRIORITAS PEMBANGUNAN DAERAH KABUPATEN GOWA	INDIKASI HIGHLIGHT INTERVENSI
				CAT, sistem jaringan irigasi, dan sistem pengendalian banjir
				Pengembangan dan pemantapan sistem jaringan prasarana yang meliputi Sistem Penyediaan Air Minum (SPAM), sistem saluran drainase, sistem jaringan air limbah, dan sistem pengelolaan persampahan, sistem pengelolaan Bahan Beracun Berbahaya (B3) dan limbah B3, dan manajemen sistem proteksi kebakaran perkotaan
				Pengembangan dan pemantapan lokasi dan jalur evakuasi untuk kawasan rawan bencana
13.	Tombolo Pao	Peningkatan akses dan layanan pendidikan dan kesehatan yang berbasis akhlak dan kompetensi (PP1)	Gowa Cerdas Gowa Sehat	Pengembangan dan pemantapan fungsi Pusat Pelayanan Kawasan (PPK) dan Pusat Pelayanan Lingkungan (PPL) sebagai pusat pelayanan pendidikan tinggi dan pelayanan kesehatan
		Hilirisasi pertanian untuk mencapai swasembada	Gowa Sejahtera	Pengembangan dan pemantapan fungsi PPK dan PPL sebagai pusat

NO.	KECAMATAN	ARAHAN PEMBANGUNAN KEWILAYAHAN		
		PRIORITAS PEMBANGUNAN DAERAH PROVINSI	PRIORITAS PEMBANGUNAN DAERAH KABUPATEN GOWA	INDIKASI HIGHLIGHT INTERVENSI
		<p>pangan dan lumbung pangan, serta sumber daya alam lainnya yang berbasis ekonomi hijau dan ekonomi biru (PP3)</p> <p>Peningkatan ekonomi dan fiskal daerah yang modern dan berdaya saing (PP4)</p> <p>Peningkatan kemandirian desa melalui pengembangan ekonomi masyarakat, perdesaan dan wilayah sulit akses untuk pemerataan ekonomi, menekan angka Pengangguran dan pemberantasan kemiskinan (PP5)</p>		<p>perdagangan dan jasa, pusat kegiatan industri manufaktur, pusat kegiatan industri perikanan, pusat kegiatan pariwisata, dan pusat kegiatan pertanian</p>
		<p>Peningkatan layanan keagamaan, pemajuan kebudayaan, kearifan lokal, sosial kemasyarakatan, demokrasi substansial dan</p>	Gowa Aman	<p>Pengembangan dan pementapan fungsi PPK dan PPL sebagai pusat pemerintahan kabupaten, pusat pelayanan olah raga, pusat kegiatan pertahanan dan keamanan negara</p>

NO.	KECAMATAN	ARAHAN PEMBANGUNAN KEWILAYAHAN		
		PRIORITAS PEMBANGUNAN DAERAH PROVINSI	PRIORITAS PEMBANGUNAN DAERAH KABUPATEN GOWA	INDIKASI HIGHLIGHT INTERVENSI
		penguatan peran generasi muda yang inklusif dengan memperhatikan pelibatan kelompok marginal (PP2) Transformasi digital dan tata kelola pemerintahan yang berintegritas, adaptif dan melayani berbasis digital (PP6)		
		Peningkatan kemandirian desa melalui pengembangan ekonomi masyarakat, perdesaan dan wilayah sulit akses untuk pemerataan ekonomi, menekan angka Pengangguran dan pemberantasan kemiskinan (PP5) Peningkatan layanan transportasi (darat, laut, udara) dan infrastruktur, investasi padat karya dan	Gowa Bersih	Pengembangan dan pemantapan kualitas sistem jaringan transportasi darat

NO.	KECAMATAN	ARAHAN PEMBANGUNAN KEWILAYAHAN		
		PRIORITAS PEMBANGUNAN DAERAH PROVINSI	PRIORITAS PEMBANGUNAN DAERAH KABUPATEN GOWA	INDIKASI HIGHLIGHT INTERVENSI
		berwawasan lingkungan (PP7) Peningkatan mitigasi dan ketahanan bencana untuk mendukung akselerasi pertumbuhan ekonomi (PP8)		
				Pengembangan dan pemantapan sistem jaringan energi yang meliputi jaringan pipa minyak dan gas bumi, jaringan pembangkit tenaga listrik, dan jaringan transmisi tenaga listrik
				Pengembangan dan pemantapan sistem jaringan telekomunikasi terestrial dan jaringan telekomunikasi satelit
				Pengembangan dan pemantapan sistem jaringan sumber daya air yang meliputi sungai, waduk, bendungan, embung, CAT, sistem jaringan irigasi, dan sistem pengendalian banjir
				Pengembangan dan pemantapan sistem jaringan prasarana yang meliputi Sistem Penyediaan Air Minum

NO.	KECAMATAN	ARAHAN PEMBANGUNAN KEWILAYAHAN		
		PRIORITAS PEMBANGUNAN DAERAH PROVINSI	PRIORITAS PEMBANGUNAN DAERAH KABUPATEN GOWA	INDIKASI HIGHLIGHT INTERVENSI
				(SPAM), sistem saluran drainase, sistem jaringan air limbah, dan sistem pengelolaan persampahan, sistem pengelolaan Bahan Beracun Berbahaya (B3) dan limbah B3, dan manajemen sistem proteksi kebakaran perkotaan
				Pengembangan dan pemantapan lokasi dan jalur evakuasi untuk kawasan rawan bencana
14.	Parigi	Peningkatan akses dan layanan pendidikan dan kesehatan yang berbasis akhlak dan kompetensi (PP1)	Gowa Cerdas Gowa Sehat	Pengembangan dan pemantapan fungsi Pusat Pelayanan Kawasan (PPK) dan Pusat Pelayanan Lingkungan (PPL) sebagai pusat pelayanan pendidikan tinggi dan pelayanan kesehatan
		Hilirisasi pertanian untuk mencapai swasembada pangan dan lumbung pangan, serta sumber daya alam lainnya yang berbasis	Gowa Sejahtera	Pengembangan dan pemantapan fungsi PPK dan PPL sebagai pusat perdagangan dan jasa, pusat kegiatan industri manufaktur, pusat kegiatan industri perikanan, pusat kegiatan

NO.	KECAMATAN	ARAHAN PEMBANGUNAN KEWILAYAHAN		
		PRIORITAS PEMBANGUNAN DAERAH PROVINSI	PRIORITAS PEMBANGUNAN DAERAH KABUPATEN GOWA	INDIKASI HIGHLIGHT INTERVENSI
		ekonomi hijau dan ekonomi biru (PP3) Peningkatan ekonomi dan fiskal daerah yang modern dan berdaya saing (PP4) Peningkatan kemandirian desa melalui pengembangan ekonomi masyarakat, perdesaan dan wilayah sulit akses untuk pemerataan ekonomi, menekan angka Pengangguran dan pemberantasan kemiskinan (PP5)		pariwisata, dan pusat kegiatan pertanian
		Peningkatan layanan keagamaan, pemajuan kebudayaan, kearifan lokal, sosial kemasyarakatan, demokrasi substansial dan penguatan peran generasi muda yang inklusif dengan	Gowa Aman	Pengembangan dan pemantapan fungsi PPK dan PPL sebagai pusat pemerintahan kabupaten, pusat pelayanan olah raga, pusat kegiatan pertahanan dan keamanan negara

NO.	KECAMATAN	ARAHAN PEMBANGUNAN KEWILAYAHAN		
		PRIORITAS PEMBANGUNAN DAERAH PROVINSI	PRIORITAS PEMBANGUNAN DAERAH KABUPATEN GOWA	INDIKASI HIGHLIGHT INTERVENSI
		memperhatikan pelibatan kelompok marginal (PP2) Transformasi digital dan tata kelola pemerintahan yang berintegritas, adaptif dan melayani berbasis digital (PP6)		
		Peningkatan kemandirian desa melalui pengembangan ekonomi masyarakat, perdesaan dan wilayah sulit akses untuk pemerataan ekonomi, menekan angka Pengangguran dan pemberantasan kemiskinan (PP5) Peningkatan layanan transportasi (darat, laut, udara) dan infrastruktur, investasi padat karya dan berwawasan lingkungan (PP7)	Gowa Bersih	Pengembangan dan pematapan kualitas sistem jaringan transportasi darat

NO.	KECAMATAN	ARAHAN PEMBANGUNAN KEWILAYAHAN		
		PRIORITAS PEMBANGUNAN DAERAH PROVINSI	PRIORITAS PEMBANGUNAN DAERAH KABUPATEN GOWA	INDIKASI HIGHLIGHT INTERVENSI
		Peningkatan mitigasi dan ketahanan bencana untuk mendukung akselerasi pertumbuhan ekonomi (PP8)		
				Pengembangan dan pemantapan sistem jaringan energi yang meliputi jaringan pipa minyak dan gas bumi, jaringan pembangkit tenaga listrik, dan jaringan transmisi tenaga listrik
				Pengembangan dan pemantapan sistem jaringan telekomunikasi terestrial dan jaringan telekomunikasi satelit
				Pengembangan dan pemantapan sistem jaringan sumber daya air yang meliputi sungai, waduk, bendungan, embung, CAT, sistem jaringan irigasi, dan sistem pengendalian banjir
				Pengembangan dan pemantapan sistem jaringan prasarana yang meliputi Sistem Penyediaan Air Minum (SPAM), sistem saluran drainase, sistem jaringan air limbah, dan sistem

NO.	KECAMATAN	ARAHAN PEMBANGUNAN KEWILAYAHAN		
		PRIORITAS PEMBANGUNAN DAERAH PROVINSI	PRIORITAS PEMBANGUNAN DAERAH KABUPATEN GOWA	INDIKASI HIGHLIGHT INTERVENSI
				pengelolaan persampahan, sistem pengelolaan Bahan Beracun Berbahaya (B3) dan limbah B3, dan manajemen sistem proteksi kebakaran perkotaan
				Pengembangan dan pemantapan lokasi dan jalur evakuasi untuk kawasan rawan bencana
15.	Bungaya	Peningkatan akses dan layanan pendidikan dan kesehatan yang berbasis akhlak dan kompetensi (PP1)	Gowa Cerdas Gowa Sehat	Pengembangan dan pemantapan fungsi Pusat Pelayanan Kawasan (PPK) dan Pusat Pelayanan Lingkungan (PPL) sebagai pusat pelayanan pendidikan tinggi dan pelayanan kesehatan
		Hilirisasi pertanian untuk mencapai swasembada pangan dan lumbung pangan, serta sumber daya alam lainnya yang berbasis ekonomi hijau dan ekonomi biru (PP3)	Gowa Sejahtera	Pengembangan dan pemantapan fungsi PPK dan PPL sebagai pusat perdagangan dan jasa, pusat kegiatan industri manufaktur, pusat kegiatan industri perikanan, pusat kegiatan pariwisata, dan pusat kegiatan pertanian

NO.	KECAMATAN	ARAHAN PEMBANGUNAN KEWILAYAHAN		
		PRIORITAS PEMBANGUNAN DAERAH PROVINSI	PRIORITAS PEMBANGUNAN DAERAH KABUPATEN GOWA	INDIKASI HIGHLIGHT INTERVENSI
		Peningkatan ekonomi dan fiskal daerah yang modern dan berdaya saing (PP4) Peningkatan kemandirian desa melalui pengembangan ekonomi masyarakat, perdesaan dan wilayah sulit akses untuk pemerataan ekonomi, menekan angka Pengangguran dan pemberantasan kemiskinan (PP5)		
		Peningkatan layanan keagamaan, pemajuan kebudayaan, kearifan lokal, sosial kemasyarakatan, demokrasi substansial dan penguatan peran generasi muda yang inklusif dengan memperhatikan pelibatan kelompok marginal (PP2)	Gowa Aman	Pengembangan dan pematapan fungsi PPK dan PPL sebagai pusat pemerintahan kabupaten, pusat pelayanan olah raga, pusat kegiatan pertahanan dan keamanan negara

NO.	KECAMATAN	ARAHAN PEMBANGUNAN KEWILAYAHAN		
		PRIORITAS PEMBANGUNAN DAERAH PROVINSI	PRIORITAS PEMBANGUNAN DAERAH KABUPATEN GOWA	INDIKASI HIGHLIGHT INTERVENSI
		Transformasi digital dan tata kelola pemerintahan yang berintegritas, adaptif dan melayani berbasis digital (PP6)		
		Peningkatan kemandirian desa melalui pengembangan ekonomi masyarakat, perdesaan dan wilayah sulit akses untuk pemerataan ekonomi, menekan angka Pengangguran dan pemberantasan kemiskinan (PP5) Peningkatan layanan transportasi (darat, laut, udara) dan infrastruktur, investasi padat karya dan berwawasan lingkungan (PP7) Peningkatan mitigasi dan ketahanan bencana untuk mendukung akselerasi	Gowa Bersih	Pengembangan dan pemantapan kualitas sistem jaringan transportasi darat

NO.	KECAMATAN	ARAHAN PEMBANGUNAN KEWILAYAHAN		
		PRIORITAS PEMBANGUNAN DAERAH PROVINSI	PRIORITAS PEMBANGUNAN DAERAH KABUPATEN GOWA	INDIKASI HIGHLIGHT INTERVENSI
		pertumbuhan ekonomi (PP8)		
				Pengembangan dan pemantapan sistem jaringan energi yang meliputi jaringan pipa minyak dan gas bumi, jaringan pembangkit tenaga listrik, dan jaringan transmisi tenaga listrik
				Pengembangan dan pemantapan sistem jaringan telekomunikasi terestrial dan jaringan telekomunikasi satelit
				Pengembangan dan pemantapan sistem jaringan sumber daya air yang meliputi sungai, waduk, bendungan, embung, CAT, sistem jaringan irigasi, dan sistem pengendalian banjir
				Pengembangan dan pemantapan sistem jaringan prasarana yang meliputi Sistem Penyediaan Air Minum (SPAM), sistem saluran drainase, sistem jaringan air limbah, dan sistem pengelolaan persampahan, sistem pengelolaan Bahan Beracun Berbahaya (B3) dan limbah B3, dan

NO.	KECAMATAN	ARAHAN PEMBANGUNAN KEWILAYAHAN		
		PRIORITAS PEMBANGUNAN DAERAH PROVINSI	PRIORITAS PEMBANGUNAN DAERAH KABUPATEN GOWA	INDIKASI HIGHLIGHT INTERVENSI
				manajemen sistem proteksi kebakaran perkotaan
				Pengembangan dan pemantapan lokasi dan jalur evakuasi untuk kawasan rawan bencana
16.	Tompobulu	Peningkatan akses dan layanan pendidikan dan kesehatan yang berbasis akhlak dan kompetensi (PP1)	Gowa Cerdas Gowa Sehat	Pengembangan dan pemantapan fungsi Pusat Pelayanan Kawasan (PPK) dan Pusat Pelayanan Lingkungan (PPL) sebagai pusat pelayanan pendidikan tinggi dan pelayanan kesehatan
		Hilirisasi pertanian untuk mencapai swasembada pangan dan lumbung pangan, serta sumber daya alam lainnya yang berbasis ekonomi hijau dan ekonomi biru (PP3) Peningkatan ekonomi dan fiskal daerah yang modern dan berdaya saing (PP4)	Gowa Sejahtera	Pengembangan dan pemantapan fungsi PPK dan PPL sebagai pusat perdagangan dan jasa, pusat kegiatan industri manufaktur, pusat kegiatan industri perikanan, pusat kegiatan pariwisata, dan pusat kegiatan pertanian

NO.	KECAMATAN	ARAHAN PEMBANGUNAN KEWILAYAHAN		
		PRIORITAS PEMBANGUNAN DAERAH PROVINSI	PRIORITAS PEMBANGUNAN DAERAH KABUPATEN GOWA	INDIKASI HIGHLIGHT INTERVENSI
		Peningkatan kemandirian desa melalui pengembangan ekonomi masyarakat, perdesaan dan wilayah sulit akses untuk pemerataan ekonomi, menekan angka Pengangguran dan pemberantasan kemiskinan (PP5)		
		Peningkatan layanan keagamaan, pemajuan kebudayaan, kearifan lokal, sosial kemasyarakatan, demokrasi substansial dan penguatan peran generasi muda yang inklusif dengan memperhatikan pelibatan kelompok marginal (PP2) Transformasi digital dan tata kelola pemerintahan yang berintegritas, adaptif	Gowa Aman	Pengembangan dan pematapan fungsi PPK dan PPL sebagai pusat pemerintahan kabupaten, pusat pelayanan olah raga, pusat kegiatan pertahanan dan keamanan negara

NO.	KECAMATAN	ARAHAN PEMBANGUNAN KEWILAYAHAN		
		PRIORITAS PEMBANGUNAN DAERAH PROVINSI	PRIORITAS PEMBANGUNAN DAERAH KABUPATEN GOWA	INDIKASI HIGHLIGHT INTERVENSI
		dan melayani berbasis digital (PP6)		
		<p>Peningkatan kemandirian desa melalui pengembangan ekonomi masyarakat, perdesaan dan wilayah sulit akses untuk pemerataan ekonomi, menekan angka Pengangguran dan pemberantasan kemiskinan (PP5)</p> <p>Peningkatan layanan transportasi (darat, laut, udara) dan infrastruktur, investasi padat karya dan berwawasan lingkungan (PP7)</p> <p>Peningkatan mitigasi dan ketahanan bencana untuk mendukung akselerasi pertumbuhan ekonomi (PP8)</p>	Gowa Bersih	Pengembangan dan pematapan kualitas sistem jaringan transportasi darat

NO.	KECAMATAN	ARAHAN PEMBANGUNAN KEWILAYAHAN		
		PRIORITAS PEMBANGUNAN DAERAH PROVINSI	PRIORITAS PEMBANGUNAN DAERAH KABUPATEN GOWA	INDIKASI HIGHLIGHT INTERVENSI
				Pengembangan dan pemantapan sistem jaringan energi yang meliputi jaringan pipa minyak dan gas bumi, jaringan pembangkit tenaga listrik, dan jaringan transmisi tenaga listrik
				Pengembangan dan pemantapan sistem jaringan telekomunikasi terestrial dan jaringan telekomunikasi satelit
				Pengembangan dan pemantapan sistem jaringan sumber daya air yang meliputi sungai, waduk, bendungan, embung, CAT, sistem jaringan irigasi, dan sistem pengendalian banjir
				Pengembangan dan pemantapan sistem jaringan prasarana yang meliputi Sistem Penyediaan Air Minum (SPAM), sistem saluran drainase, sistem jaringan air limbah, dan sistem pengelolaan persampahan, sistem pengelolaan Bahan Beracun Berbahaya (B3) dan limbah B3, dan manajemen sistem proteksi kebakaran perkotaan

NO.	KECAMATAN	ARAHAN PEMBANGUNAN KEWILAYAHAN		
		PRIORITAS PEMBANGUNAN DAERAH PROVINSI	PRIORITAS PEMBANGUNAN DAERAH KABUPATEN GOWA	INDIKASI HIGHLIGHT INTERVENSI
				Pengembangan dan pemantapan lokasi dan jalur evakuasi untuk kawasan rawan bencana
17.	Biringbulu	Peningkatan akses dan layanan pendidikan dan kesehatan yang berbasis akhlak dan kompetensi (PP1)	Gowa Cerdas Gowa Sehat	Pengembangan dan pemantapan fungsi Pusat Pelayanan Kawasan (PPK) dan Pusat Pelayanan Lingkungan (PPL) sebagai pusat pelayanan pendidikan tinggi dan pelayanan kesehatan
		Hilirisasi pertanian untuk mencapai swasembada pangan dan lumbung pangan, serta sumber daya alam lainnya yang berbasis ekonomi hijau dan ekonomi biru (PP3) Peningkatan ekonomi dan fiskal daerah yang modern dan berdaya saing (PP4) Peningkatan kemandirian desa melalui pengembangan ekonomi	Gowa Sejahtera	Pengembangan dan pemantapan fungsi PPK dan PPL sebagai pusat perdagangan dan jasa, pusat kegiatan industri manufaktur, pusat kegiatan industri perikanan, pusat kegiatan pariwisata, dan pusat kegiatan pertanian

NO.	KECAMATAN	ARAHAN PEMBANGUNAN KEWILAYAHAN		
		PRIORITAS PEMBANGUNAN DAERAH PROVINSI	PRIORITAS PEMBANGUNAN DAERAH KABUPATEN GOWA	INDIKASI HIGHLIGHT INTERVENSI
		masyarakat, perdesaan dan wilayah sulit akses untuk pemerataan ekonomi, menekan angka Pengangguran dan pemberantasan kemiskinan (PP5)		
		Peningkatan layanan keagamaan, pemajuan kebudayaan, kearifan lokal, sosial kemasyarakatan, demokrasi substansial dan penguatan peran generasi muda yang inklusif dengan memperhatikan pelibatan kelompok marginal (PP2) Transformasi digital dan tata kelola pemerintahan yang berintegritas, adaptif dan melayani berbasis digital (PP6)	Gowa Aman	Pengembangan dan pematapan fungsi PPK dan PPL sebagai pusat pemerintahan kabupaten, pusat pelayanan olah raga, pusat kegiatan pertahanan dan keamanan negara

NO.	KECAMATAN	ARAHAN PEMBANGUNAN KEWILAYAHAN		
		PRIORITAS PEMBANGUNAN DAERAH PROVINSI	PRIORITAS PEMBANGUNAN DAERAH KABUPATEN GOWA	INDIKASI HIGHLIGHT INTERVENSI
		<p>Peningkatan kemandirian desa melalui pengembangan ekonomi masyarakat, perdesaan dan wilayah sulit akses untuk pemerataan ekonomi, menekan angka Pengangguran dan pemberantasan kemiskinan (PP5)</p> <p>Peningkatan layanan transportasi (darat, laut, udara) dan infrastruktur, investasi padat karya dan berwawasan lingkungan (PP7)</p> <p>Peningkatan mitigasi dan ketahanan bencana untuk mendukung akselerasi pertumbuhan ekonomi (PP8)</p>	Gowa Bersih	<p>Pengembangan dan pematapan kualitas sistem jaringan transportasi darat</p>
				<p>Pengembangan dan pematapan sistem jaringan energi yang meliputi jaringan pipa minyak dan gas bumi, jaringan</p>

NO.	KECAMATAN	ARAHAN PEMBANGUNAN KEWILAYAHAN		
		PRIORITAS PEMBANGUNAN DAERAH PROVINSI	PRIORITAS PEMBANGUNAN DAERAH KABUPATEN GOWA	INDIKASI HIGHLIGHT INTERVENSI
				pembangkit tenaga listrik, dan jaringan transmisi tenaga listrik
				Pengembangan dan pemantapan sistem jaringan telekomunikasi terestrial dan jaringan telekomunikasi satelit
				Pengembangan dan pemantapan sistem jaringan sumber daya air yang meliputi sungai, waduk, bendungan, embung, CAT, sistem jaringan irigasi, dan sistem pengendalian banjir
				Pengembangan dan pemantapan sistem jaringan prasarana yang meliputi Sistem Penyediaan Air Minum (SPAM), sistem saluran drainase, sistem jaringan air limbah, dan sistem pengelolaan persampahan, sistem pengelolaan Bahan Beracun Berbahaya (B3) dan limbah B3, dan manajemen sistem proteksi kebakaran perkotaan
				Pengembangan dan pemantapan lokasi dan jalur evakuasi untuk kawasan rawan bencana

NO.	KECAMATAN	ARAHAN PEMBANGUNAN KEWILAYAHAN		
		PRIORITAS PEMBANGUNAN DAERAH PROVINSI	PRIORITAS PEMBANGUNAN DAERAH KABUPATEN GOWA	INDIKASI HIGHLIGHT INTERVENSI
18.	Bontolempangan	Peningkatan akses dan layanan pendidikan dan kesehatan yang berbasis akhlak dan kompetensi (PP1)	Gowa Cerdas Gowa Sehat	Pengembangan dan pemantapan fungsi Pusat Pelayanan Kawasan (PPK) sebagai pusat pelayanan pendidikan tinggi dan pelayanan kesehatan
		Hilirisasi pertanian untuk mencapai swasembada pangan dan lumbung pangan, serta sumber daya alam lainnya yang berbasis ekonomi hijau dan ekonomi biru (PP3) Peningkatan ekonomi dan fiskal daerah yang modern dan berdaya saing (PP4) Peningkatan kemandirian desa melalui pengembangan ekonomi masyarakat, perdesaan dan wilayah sulit akses untuk pemerataan ekonomi, menekan angka Pengangguran dan	Gowa Sejahtera	Pengembangan dan pemantapan fungsi PPK sebagai pusat perdagangan dan jasa, pusat kegiatan industri manufaktur, pusat kegiatan industri perikanan, pusat kegiatan pariwisata, dan pusat kegiatan pertanian

NO.	KECAMATAN	ARAHAN PEMBANGUNAN KEWILAYAHAN		
		PRIORITAS PEMBANGUNAN DAERAH PROVINSI	PRIORITAS PEMBANGUNAN DAERAH KABUPATEN GOWA	INDIKASI HIGHLIGHT INTERVENSI
		pemberantasan kemiskinan (PP5)		
		Peningkatan layanan keagamaan, pemajuan kebudayaan, kearifan lokal, sosial kemasyarakatan, demokrasi substansial dan penguatan peran generasi muda yang inklusif dengan memperhatikan pelibatan kelompok marginal (PP2) Transformasi digital dan tata kelola pemerintahan yang berintegritas, adaptif dan melayani berbasis digital (PP6)	Gowa Aman	Pengembangan dan pematapan fungsi PPK sebagai pusat pemerintahan kabupaten, pusat pelayanan olah raga, pusat kegiatan pertahanan dan keamanan negara
		Peningkatan kemandirian desa melalui pengembangan ekonomi masyarakat, perdesaan dan wilayah sulit akses untuk pemerataan ekonomi, menekan angka	Gowa Bersih	Pengembangan dan pematapan kualitas sistem jaringan transportasi darat

NO.	KECAMATAN	ARAHAN PEMBANGUNAN KEWILAYAHAN		
		PRIORITAS PEMBANGUNAN DAERAH PROVINSI	PRIORITAS PEMBANGUNAN DAERAH KABUPATEN GOWA	INDIKASI HIGHLIGHT INTERVENSI
		<p>Pengangguran dan pemberantasan kemiskinan (PP5)</p> <p>Peningkatan layanan transportasi (darat, laut, udara) dan infrastruktur, investasi padat karya dan berwawasan lingkungan (PP7)</p> <p>Peningkatan mitigasi dan ketahanan bencana untuk mendukung akselerasi pertumbuhan ekonomi (PP8)</p>		
				<p>Pengembangan dan pemantapan sistem jaringan energi yang meliputi jaringan pipa minyak dan gas bumi, jaringan pembangkit tenaga listrik, dan jaringan transmisi tenaga listrik</p>
				<p>Pengembangan dan pemantapan sistem jaringan telekomunikasi terestrial dan jaringan telekomunikasi satelit</p>

NO.	KECAMATAN	ARAHAN PEMBANGUNAN KEWILAYAHAN		
		PRIORITAS PEMBANGUNAN DAERAH PROVINSI	PRIORITAS PEMBANGUNAN DAERAH KABUPATEN GOWA	INDIKASI HIGHLIGHT INTERVENSI
				Pengembangan dan pemantapan sistem jaringan sumber daya air yang meliputi sungai, waduk, bendungan, embung, CAT, sistem jaringan irigasi, dan sistem pengendalian banjir
				Pengembangan dan pemantapan sistem jaringan prasarana yang meliputi Sistem Penyediaan Air Minum (SPAM), sistem saluran drainase, sistem jaringan air limbah, dan sistem pengelolaan persampahan, sistem pengelolaan Bahan Beracun Berbahaya (B3) dan limbah B3, dan manajemen sistem proteksi kebakaran perkotaan
				Pengembangan dan pemantapan lokasi dan jalur evakuasi untuk kawasan rawan bencana

BAB IV

PROGRAM PERANGKAT DAERAH DAN KINERJA PENYELENGGARAAN PEMERINTAHAN DAERAH

4.1 PROGRAM PERANGKAT DAERAH

Program perangkat daerah adalah serangkaian kegiatan yang dirancang dan dilaksanakan oleh perangkat daerah dalam rangka mendukung program pembangunan daerah. Program perangkat daerah Kabupaten Gowa berisi program-program pembangunan, untuk pemenuhan Standar Pelayanan Minimal (SPM), pencapaian visi dan misi Bupati dan Wakil Bupati dan penyelenggaraan urusan pemerintahan daerah. Adapun pagu indikatif sebagai wujud kebutuhan pendanaan adalah jumlah dana yang tersedia untuk penyusunan program dan kegiatan tahunan di mana program-program prioritas yang telah disertai kebutuhan pendanaan atau pagu indikatif selanjutnya dijadikan sebagai acuan bagi perangkat daerah dalam penyusunan Rencana Strategis Perangkat Daerah termasuk penjabaran kegiatan prioritas berserta kebutuhan pendanaan.

Dalam rangka melaksanakan urusan pemerintahan yang menjadi tanggung jawab daerah, Pemerintah Kabupaten Gowa menyusun berbagai program yang disesuaikan dengan prioritas dan kebutuhan daerah dalam rangka mewujudkan visi dan misi Kabupaten Gowa. Program-program tersebut disertai dengan kebutuhan pendanaan indikatif dan target kinerja terukur yang akan dilaksanakan oleh semua perangkat daerah di lingkup Pemerintah Daerah Kabupaten Gowa.

Selanjutnya, Program Perangkat Daerah Tahun 2025-2030 dapat dilihat pada tabel berikut:

Tabel 4. 1
Program Perangkat Daerah

BIDANG URUSAN / PROGRAM / OUTCOME / KEGIATAN / SUBKEGIATAN OUTPUT	INDIKATOR OUTCOME / OUTPUT	BASE-LINE TAHUN 2024	TARGET DAN PAGU INDIKATIF TAHUN										PENANG-GUNG JAWAB PERANG-KAT DAERAH
			2026		2027		2028		2029		2030		
			TARGET	PAGU	TARGET	PAGU	TARGET	PAGU	TARGET	PAGU	TARGET	PAGU	
1.01 - URUSAN PEMERINTAHAN BIDANG PENDIDIKAN				713.619.70 5.048,45		714.619.70 5.048,45		715.619.70 5.048,45		717.619.70 5.048,45		719.619.70 5.048,45	OPD Penanggung Jawab Urusan Pendidikan
1.01.01 - PROGRAM PENUNJANG URUSAN PEMERINTAHAN DAERAH KABUPATEN/KOTA				486.454.96 2.583,32		486.977.12 1.130,66		487.009.86 8.752,35		487.042.94 3.850,28		487.076.34 9.699,17	
Terpenuhnya layanan administrasi, kesekretariatan urusan kewenangan daerah	Persentase pemenuhan layanan urusan kewenangan daerah (%)	100	100	486.454.96 2.583,32	100	486.977.12 1.130,66	100	487.009.86 8.752,35	100	487.042.94 3.850,28	100	487.076.34 9.699,17	
1.01.01.2.01 - Perencanaan, Penganggaran, dan Evaluasi Kinerja Perangkat Daerah				270.505.69 6,8		273.210.75 3,77		275.942.86 1,31		278.702.28 9,92		281.489.31 2,82	
Persentase Dokumen Perencanaan dan Pelaporan yang tersusun dan terealisasi tepat waktu	Jumlah Dokumen Perencanaan Perangkat Daerah (Dokumen)	3	3	270.505.69 6,8	3	273.210.75 3,77	3	275.942.86 1,31	3	278.702.28 9,92	3	281.489.31 2,82	
	Jumlah Dokumen Perubahan RKA-SKPD dan Laporan Hasil Koordinasi Penyusunan Dokumen Perubahan RKA-SKPD (Dokumen)	1	1		1		1		1		1		
	Jumlah Dokumen RKA-SKPD dan Laporan Hasil Koordinasi Penyusunan Dokumen RKA-SKPD (Dokumen)	1	1		1		1		1		1		
1.01.01.2.01.0001 - Penyusunan Dokumen Perencanaan Perangkat Daerah				120.505.69 6,8		121.710.75 3,77		122.927.86 1,31		124.157.13 9,92		125.398.71 1,32	

BIDANG URUSAN / PROGRAM / OUTCOME / KEGIATAN / SUBKEGIATAN OUTPUT	INDIKATOR OUTCOME / OUTPUT	BASE-LINE TAHUN 2024	TARGET DAN PAGU INDIKATIF TAHUN										PENANG-GUNG JAWAB PERANG-KAT DAERAH
			2026		2027		2028		2029		2030		
			TARGET	PAGU	TARGET	PAGU	TARGET	PAGU	TARGET	PAGU	TARGET	PAGU	
Tersusunnya Dokumen Perencanaan Perangkat Daerah	Jumlah Dokumen Perencanaan Perangkat Daerah (Dokumen)	3	3	120.505.69 6,8	3	121.710.75 3,77	3	122.927.86 1,31	3	124.157.13 9,92	3	125.398.71 1,32	
1.01.01.2.01.0002 - Koordinasi dan Penyusunan Dokumen RKA-SKPD				75.000.000		75.750.000		76.507.500		77.272.575		78.045.300 ,75	
Tersedianya Dokumen RKA-SKPD dan Laporan Hasil Koordinasi Penyusunan Dokumen RKA-SKPD	Jumlah Dokumen RKA-SKPD dan Laporan Hasil Koordinasi Penyusunan Dokumen RKA-SKPD (Dokumen)	1	1	75.000.000	1	75.750.000	1	76.507.500	1	77.272.575	1	78.045.300 ,75	
1.01.01.2.01.0003 - Koordinasi dan Penyusunan Dokumen Perubahan RKA-SKPD				75.000.000		75.750.000		76.507.500		77.272.575		78.045.300 ,75	
Tersedianya Dokumen Perubahan RKA-SKPD dan Laporan Hasil Koordinasi Penyusunan Dokumen Perubahan RKA-SKPD	Jumlah Dokumen Perubahan RKA-SKPD dan Laporan Hasil Koordinasi Penyusunan Dokumen Perubahan RKA-SKPD (Dokumen)	1	1	75.000.000	1	75.750.000	1	76.507.500	1	77.272.575	1	78.045.300 ,75	
1.01.01.2.02 - Administrasi Keuangan Perangkat Daerah				484.413.64 4.651		484.915.39 0.019,01		484.927.52 0.329,58		484.939.77 1.943,29		484.952.14 6.073,11	
Persentase Meningkatnya Pelayanan Administrasi Perkantoran di bidang Keuangan Administrasi Keuangan	Jumlah Dokumen Pelaporan dan Analisis Prognosis Realisasi Anggaran (Dokumen)	2	2	484.413.64 4.651	2	484.915.39 0.019,01	2	484.927.52 0.329,58	2	484.939.77 1.943,29	2	484.952.14 6.073,11	
	Jumlah Dokumen Penatausahaan dan Pengujian/Verifikasi Keuangan SKPD (Dokumen)	2	2		2		2		2		2		
	Jumlah Laporan Keuangan Akhir Tahun SKPD dan Laporan Hasil Koordinasi Penyusunan Laporan Keuangan	2			2		2		2		2		

BIDANG URUSAN / PROGRAM / OUTCOME / KEGIATAN / SUBKEGIATAN OUTPUT	INDIKATOR OUTCOME / OUTPUT	BASE- LINE TAHUN 2024	TARGET DAN PAGU INDIKATIF TAHUN										PENANG- GUNG JAWAB PERANG- KAT DAERAH
			2026		2027		2028		2029		2030		
			TARGET	PAGU	TARGET	PAGU	TARGET	PAGU	TARGET	PAGU	TARGET	PAGU	
	Akhir Tahun SKPD (Laporan)												
	Jumlah Laporan Keuangan Bulanan/ Triwulanan/ Semesteran SKPD dan Laporan Koordinasi Penyusunan Laporan Keuangan Bulanan/Triwulana n/Semesteran SKPD (Laporan)	4	4		4		4		4		4		
	Jumlah Orang yang Menerima Gaji dan Tunjangan ASN (Orang/bulan)	6.160	6.160		6.160		6.160		6.160		6.160		
1.01.01.2.02.0001 - Penyediaan Gaji dan Tunjangan ASN				483.702.35 8.961		484.196.99 1.472,11		484.201.93 7.797,21		484.206.93 3.585,6		484.211.97 9.331,84	
Tersedianya Gaji dan Tunjangan ASN	Jumlah Orang yang Menerima Gaji dan Tunjangan ASN (Orang/bulan)	6.160	6.160	483.702.35 8.961	6.160	484.196.99 1.472,11	6.160	484.201.93 7.797,21	6.160	484.206.93 3.585,6	6.160	484.211.97 9.331,84	
1.01.01.2.02.0003 - Pelaksanaan Penatausahaan dan Pengujian/Verifikasi Keuangan SKPD				512.329.44 0		517.452.73 4,4		522.627.26 1,74		527.853.53 4,36		533.132.06 9,71	
Terlaksananya Penatausahaan dan Pengujian/Verifikasi Keuangan SKPD	Jumlah Dokumen Penatausahaan dan Pengujian/Verifikasi Keuangan SKPD (Dokumen)	2	2	512.329.44 0	2	517.452.73 4,4	2	522.627.26 1,74	2	527.853.53 4,36	2	533.132.06 9,71	
1.01.01.2.02.0005 - Koordinasi dan Penyusunan Laporan Keuangan Akhir Tahun SKPD				48.956.250		49.445.812 ,5		49.940.270 ,63		50.439.673 ,33		50.944.070 ,06	

BIDANG URUSAN / PROGRAM / OUTCOME / KEGIATAN / SUBKEGIATAN OUTPUT	INDIKATOR OUTCOME / OUTPUT	BASE-LINE TAHUN 2024	TARGET DAN PAGU INDIKATIF TAHUN										PENANGGUNG JAWAB PERANGKAT DAERAH
			2026		2027		2028		2029		2030		
			TARGET	PAGU	TARGET	PAGU	TARGET	PAGU	TARGET	PAGU	TARGET	PAGU	
Tersedianya Laporan Keuangan Akhir Tahun SKPD dan Laporan Hasil Koordinasi Penyusunan Laporan Keuangan Akhir Tahun SKPD	Jumlah Laporan Keuangan Akhir Tahun SKPD dan Laporan Hasil Koordinasi Penyusunan Laporan Keuangan Akhir Tahun SKPD (Laporan)	2		48.956.250	2	49.445.812,5	2	49.940.270,63	2	50.439.673,33	2	50.944.070,06	
1.01.01.2.02.0007 - Koordinasi dan Penyusunan Laporan Keuangan Bulanan/ Triwulanan/ Semesteran SKPD				75.000.000		75.750.000		76.507.500		77.272.575		78.045.300,75	
Tersedianya Laporan Keuangan Bulanan/ Triwulanan/ Semesteran SKPD dan Laporan Koordinasi Penyusunan Laporan Keuangan Bulanan/ Triwulanan/ Semesteran SKPD	Jumlah Laporan Keuangan Bulanan/ Triwulanan/ Semesteran SKPD dan Laporan Koordinasi Penyusunan Laporan Keuangan Bulanan/ Triwulanan/ Semesteran SKPD (Laporan)	4	4	75.000.000	4	75.750.000	4	76.507.500	4	77.272.575	4	78.045.300,75	
1.01.01.2.02.0008 - Penyusunan Pelaporan dan Analisis Prognosis Realisasi Anggaran				75.000.000		75.750.000		76.507.500		77.272.575		78.045.300,75	
Tersedianya Dokumen Pelaporan dan Analisis Prognosis Realisasi Anggaran	Jumlah Dokumen Pelaporan dan Analisis Prognosis Realisasi Anggaran (Dokumen)	2	2	75.000.000	2	75.750.000	2	76.507.500	2	77.272.575	2	78.045.300,75	
1.01.01.2.05 - Administrasi Kepegawaian Perangkat Daerah				70.000.000		70.700.000		71.407.000		72.121.070		72.842.280,7	
Persentase Peningkatan Disiplin Aparatur	Jumlah Paket Pakaian Dinas beserta Atribut Kelengkapannya (Paket)	87	87	70.000.000	87	70.700.000	87	71.407.000	87	72.121.070	87	72.842.280,7	
1.01.01.2.05.0002 - Pengadaan Pakaian Dinas beserta Atribut Kelengkapannya				70.000.000		70.700.000		71.407.000		72.121.070		72.842.280,7	

BIDANG URUSAN / PROGRAM / OUTCOME / KEGIATAN / SUBKEGIATAN OUTPUT	INDIKATOR OUTCOME / OUTPUT	BASE-LINE TAHUN 2024	TARGET DAN PAGU INDIKATIF TAHUN										PENANG-GUNG JAWAB PERANG-KAT DAERAH
			2026		2027		2028		2029		2030		
			TARGET	PAGU	TARGET	PAGU	TARGET	PAGU	TARGET	PAGU	TARGET	PAGU	
Tersedianya Pakaian Dinas beserta Atribut Kelengkapan	Jumlah Paket Pakaian Dinas beserta Atribut Kelengkapan (Paket)	87	87	70.000.000	87	70.700.000	87	71.407.000	87	72.121.070	87	72.842.280,7	
1.01.01.2.06 - Administrasi Umum Perangkat Daerah				941.714.021,52		951.131.161,74		960.642.473,35		970.248.898,09		979.951.387,07	
Persentase Peningkatan Pelayanan Administrasi Perkantoran	Jumlah Laporan Fasilitasi Kunjungan Tamu (Laporan)	215	215	941.714.021,52	215	951.131.161,74	215	960.642.473,35	215	970.248.898,09	215	979.951.387,07	
	Jumlah Laporan Penyelenggaraan Rapat Koordinasi dan Konsultasi SKPD (Laporan)	57	57		57		57		57		57		
	Jumlah Paket Bahan Logistik Kantor yang Disediakan (Paket)	4	4		4		4		4		4		
	Jumlah Paket Komponen Instalasi Listrik/Penerangan Bangunan Kantor yang Disediakan (Paket)	4	4		4		4		4		4		
	Jumlah Paket Peralatan dan Perlengkapan Kantor yang Disediakan (Paket)	4	4		4		4		4		4		
1.01.01.2.06.0001 - Penyediaan Komponen Instalasi Listrik/Penerangan Bangunan Kantor				8.955.090		9.044.640,9		9.135.087,31		9.226.438,19		9.318.702,56	
Tersedianya Komponen Instalasi Listrik/Penerangan Bangunan Kantor	Jumlah Paket Komponen Instalasi Listrik/Penerangan Bangunan Kantor yang Disediakan (Paket)	4	4	8.955.090	4	9.044.640,9	4	9.135.087,31	4	9.226.438,19	4	9.318.702,56	
1.01.01.2.06.0002 - Penyediaan Peralatan dan Perlengkapan Kantor				30.000.000		30.300.000		30.603.000		30.909.030		31.218.120,3	

BIDANG URUSAN / PROGRAM / OUTCOME / KEGIATAN / SUBKEGIATAN OUTPUT	INDIKATOR OUTCOME / OUTPUT	BASE-LINE TAHUN 2024	TARGET DAN PAGU INDIKATIF TAHUN										PENANG-GUNG JAWAB PERANG-KAT DAERAH
			2026		2027		2028		2029		2030		
			TARGET	PAGU	TARGET	PAGU	TARGET	PAGU	TARGET	PAGU	TARGET	PAGU	
Tersedianya Peralatan dan Perlengkapan Kantor	Jumlah Paket Peralatan dan Perlengkapan Kantor yang Disediakan (Paket)	4	4	30.000.000	4	30.300.000	4	30.603.000	4	30.909.030	4	31.218.120,3	
1.01.01.2.06.0004 - Penyediaan Bahan Logistik Kantor				213.585.935,52		215.721.794,88		217.879.012,82		220.057.802,95		222.258.380,98	
Tersedianya Bahan Logistik Kantor	Jumlah Paket Bahan Logistik Kantor yang Disediakan (Paket)	4	4	213.585.935,52	4	215.721.794,88	4	217.879.012,82	4	220.057.802,95	4	222.258.380,98	
1.01.01.2.06.0008 - Fasilitasi Kunjungan Tamu				48.152.160		48.633.681,6		49.120.018,42		49.611.218,6		50.107.330,79	
Terlaksananya Fasilitasi Kunjungan Tamu	Jumlah Laporan Fasilitasi Kunjungan Tamu (Laporan)	215	215	48.152.160	215	48.633.681,6	215	49.120.018,42	215	49.611.218,6	215	50.107.330,79	
1.01.01.2.06.0009 - Penyelenggaraan Rapat Koordinasi dan Konsultasi SKPD				641.020.836		647.431.044,36		653.905.354,8		660.444.408,35		667.048.852,44	
Terlaksananya Penyelenggaraan Rapat Koordinasi dan Konsultasi SKPD	Jumlah Laporan Penyelenggaraan Rapat Koordinasi dan Konsultasi SKPD (Laporan)	57	57	641.020.836	57	647.431.044,36	57	653.905.354,8	57	660.444.408,35	57	667.048.852,44	
1.01.01.2.07 - Pengadaan Barang Milik Daerah Penunjang Urusan Pemerintah Daerah				370.424.354		374.128.597,54		377.869.883,52		381.648.582,35		385.465.068,17	
Persentase pengadaan/pemeliharaan barang milik daerah	Jumlah Paket Mebel yang Disediakan (Unit)	2	2	370.424.354	2	374.128.597,54	2	377.869.883,52	2	381.648.582,35	2	385.465.068,17	
	Jumlah Unit Peralatan dan Mesin Lainnya yang Disediakan (Unit)	3	3		3		3		3		3		
	Jumlah Unit Sarana dan Prasarana Gedung Kantor atau Bangunan Lainnya yang Disediakan (Unit)	4	4		4		4		4		4		
1.01.01.2.07.0005 - Pengadaan Mebel				150.000.000		151.500.000		153.015.000		154.545.150		156.090.601,5	

BIDANG URUSAN / PROGRAM / OUTCOME / KEGIATAN / SUBKEGIATAN OUTPUT	INDIKATOR OUTCOME / OUTPUT	BASE-LINE TAHUN 2024	TARGET DAN PAGU INDIKATIF TAHUN										PENANG-GUNG JAWAB PERANG-KAT DAERAH
			2026		2027		2028		2029		2030		
			TARGET	PAGU	TARGET	PAGU	TARGET	PAGU	TARGET	PAGU	TARGET	PAGU	
Tersedianya Mebel	Jumlah Paket Mebel yang Disediakan (Unit)	2	2	150.000.00 0	2	151.500.00 0	2	153.015.00 0	2	154.545.15 0	2	156.090.60 1,5	
1.01.01.2.07.0006 - Pengadaan Peralatan dan Mesin Lainnya				50.000.000		50.500.000		51.005.000		51.515.050		52.030.200 ,5	
Tersedianya Peralatan dan Mesin Lainnya	Jumlah Unit Peralatan dan Mesin Lainnya yang Disediakan (Unit)	3	3	50.000.000	3	50.500.000	3	51.005.000	3	51.515.050	3	52.030.200 ,5	
1.01.01.2.07.0010 - Pengadaan Sarana dan Prasarana Gedung Kantor atau Bangunan Lainnya				170.424.35 4		172.128.59 7,54		173.849.88 3,52		175.588.38 2,35		177.344.26 6,17	
Tersedianya Sarana dan Prasarana Gedung Kantor atau Bangunan Lainnya	Jumlah Unit Sarana dan Prasarana Gedung Kantor atau Bangunan Lainnya yang Disediakan (Unit)	4	4	170.424.35 4	4	172.128.59 7,54	4	173.849.88 3,52	4	175.588.38 2,35	4	177.344.26 6,17	
1.01.01.2.08 - Penyediaan Jasa Penunjang Urusan Pemerintahan Daerah				141.780.00 0		143.197.80 0		144.629.77 8		146.076.07 5,78		147.536.83 6,54	
Persentase ketersediaan Jasa Penunjang Urusan Pemerintahan Daerah	Jumlah Laporan Penyediaan Jasa Komunikasi, Sumber Daya Air dan Listrik yang Disediakan (Laporan)	3	3	141.780.00 0	3	143.197.80 0	3	144.629.77 8	3	146.076.07 5,78	3	147.536.83 6,54	
1.01.01.2.08.0002 - Penyediaan Jasa Komunikasi, Sumber Daya Air dan Listrik				141.780.00 0		143.197.80 0		144.629.77 8		146.076.07 5,78		147.536.83 6,54	
Tersedianya Jasa Komunikasi, Sumber Daya Air dan Listrik	Jumlah Laporan Penyediaan Jasa Komunikasi, Sumber Daya Air dan Listrik yang Disediakan (Laporan)	3	3	141.780.00 0	3	143.197.80 0	3	144.629.77 8	3	146.076.07 5,78	3	147.536.83 6,54	
1.01.01.2.09 - Pemeliharaan Barang Milik Daerah Penunjang Urusan Pemerintahan Daerah				246.893.86 0		249.362.79 8,6		251.856.42 6,59		254.374.99 0,85		256.918.74 0,76	

BIDANG URUSAN / PROGRAM / OUTCOME / KEGIATAN / SUBKEGIATAN OUTPUT	INDIKATOR OUTCOME / OUTPUT	BASE-LINE TAHUN 2024	TARGET DAN PAGU INDIKATIF TAHUN										PENANG-GUNG JAWAB PERANG-KAT DAERAH
			2026		2027		2028		2029		2030		
			TARGET	PAGU	TARGET	PAGU	TARGET	PAGU	TARGET	PAGU	TARGET	PAGU	
Persentase pemeliharaan barang milik daerah	Jumlah Kendaraan Dinas Operasional atau Lapangan yang Dipelihara dan dibayarkan Pajak dan Perizinannya (Unit)	1	1	246.893.860	1	249.362.798,6	1	251.856.426,59	1	254.374.990,85	1	256.918.740,76	
	Jumlah Mebel yang Dipelihara (Unit)	20	20		20		20		20		20		
	Jumlah Peralatan dan Mesin Lainnya yang Dipelihara (Unit)	20	20		20		20		20		20		
	Jumlah Sarana dan Prasarana Gedung Kantor atau Bangunan Lainnya yang Dipelihara/Direhabilitasi (Unit)	4	4		4		4		4		4		
1.01.01.2.09.0002 - Penyediaan Jasa Pemeliharaan, Biaya Pemeliharaan, Pajak dan Perizinan Kendaraan Dinas Operasional atau Lapangan			90.270.000		91.172.700		92.084.427		93.005.271,27		93.935.323,98		
Tersedianya Jasa Pemeliharaan, Biaya Pemeliharaan, Pajak dan Perizinan Kendaraan Dinas Operasional atau Lapangan	Jumlah Kendaraan Dinas Operasional atau Lapangan yang Dipelihara dan dibayarkan Pajak dan Perizinannya (Unit)	1	1	90.270.000	1	91.172.700	1	92.084.427	1	93.005.271,27	1	93.935.323,98	
1.01.01.2.09.0005 - Pemeliharaan Mebel			25.000.000		25.250.000		25.502.500		25.757.525		26.015.100,25		
Terlaksananya Pemeliharaan Mebel	Jumlah Mebel yang Dipelihara (Unit)	20	20	25.000.000	20	25.250.000	20	25.502.500	20	25.757.525	20	26.015.100,25	
1.01.01.2.09.0006 - Pemeliharaan Peralatan dan Mesin Lainnya			37.281.000		37.653.810		38.030.348,1		38.410.651,58		38.794.758,1		
Terlaksananya Pemeliharaan Peralatan dan Mesin Lainnya	Jumlah Peralatan dan Mesin Lainnya yang Dipelihara (Unit)	20	20	37.281.000	20	37.653.810	20	38.030.348,1	20	38.410.651,58	20	38.794.758,1	

BIDANG URUSAN / PROGRAM / OUTCOME / KEGIATAN / SUBKEGIATAN OUTPUT	INDIKATOR OUTCOME / OUTPUT	BASE-LINE TAHUN 2024	TARGET DAN PAGU INDIKATIF TAHUN										PENANGGUNG JAWAB PERANGKAT DAERAH
			2026		2027		2028		2029		2030		
			TARGET	PAGU	TARGET	PAGU	TARGET	PAGU	TARGET	PAGU	TARGET	PAGU	
1.01.01.2.09.0010 - Pemeliharaan/Rehabilitasi Sarana dan Prasarana Gedung Kantor atau Bangunan Lainnya				94.342.860		95.286.288,6		96.239.151,49		97.201.543		98.173.558,43	
Terlaksananya Pemeliharaan/Rehabilitasi Sarana dan Prasarana Gedung Kantor atau Bangunan Lainnya yang Dipelihara/Direhabilitasi (Unit)	Jumlah Sarana dan Prasarana Gedung Kantor atau Bangunan Lainnya yang Dipelihara/Direhabilitasi (Unit)	4	4	94.342.860	4	95.286.288,6	4	96.239.151,49	4	97.201.543	4	98.173.558,43	
1.01.02 - PROGRAM PENGELOLAAN PENDIDIKAN				224.432.648.265,13		224.883.168.775,79		225.822.827.002,68		227.761.881.811,82		229.700.327.169,06	
Meningkatnya Partisipasi Anak Usia Sekolah	Angka Partisipasi Sekolah (%)	100	100		100		100		100		100		
	Kemampuan Numerasi SD-MI-Paket A dan SMP-MTs-Paket B (%)	63,3	65,99	224.432.648.265,13	68,63	224.883.168.775,79	74,23	225.822.827.002,68	77,2	227.761.881.811,82	77,2	229.700.327.169,06	
1.01.02.2.01 - Pengelolaan Pendidikan Sekolah Dasar				128.009.478.560,67		128.307.339.095,51		128.608.178.235,7		130.064.352.905,97		130.434.413.043,03	
Persentase Warga Negara Usia 7-12 Tahun yang berpartisipasi dalam pendidikan dasar (SD/Mi)	Jumlah Buku Teks dan Non Teks yang Diterima Peserta Didik (Buku)	100	100	128.009.478.560,67	100	128.307.339.095,51	100	128.608.178.235,7	100	130.064.352.905,97	100	130.434.413.043,03	
	Jumlah Dokumen Hasil Koordinasi, Perencanaan, Supervisi dan Evaluasi Layanan di Bidang Pendidikan (Dokumen)	1	1		1		1		1		1		
	Jumlah kegiatan pendampingan bagi satuan pendidikan untuk pencegahan perundungan, kekerasan, dan intoleransi (Kegiatan)	1	1		1		1		1		1		

BIDANG URUSAN / PROGRAM / OUTCOME / KEGIATAN / SUBKEGIATAN OUTPUT	INDIKATOR OUTCOME / OUTPUT	BASE- LINE TAHUN 2024	TARGET DAN PAGU INDIKATIF TAHUN										PENANG- GUNG JAWAB PERANG- KAT DAERAH
			2026		2027		2028		2029		2030		
			TARGET	PAGU	TARGET	PAGU	TARGET	PAGU	TARGET	PAGU	TARGET	PAGU	
	Jumlah kegiatan sosialisasi dan advokasi kebijakan di bidang Pendidikan yang dilaksanakan (Dokumen)	1	1	1	1	1	1	1	1	1	1		
	Jumlah Komunitas Belajar Pendidik dan Tenaga Pendidik yang terfasilitasi (Komunitas)	2	2	2	2	2	2	2	2	2	2		
	Jumlah konten digital untuk pendidikan yang telah dikembangkan (Konten Digital)	2	2	2	2	2	2	2	2	2	2		
	Jumlah Mebel sekolah yang Tersedia (Paket)	350	350	400	400	400	400	450	450	450	450		
	Jumlah Orang yang Mendapatkan Pembinaan Penggunaan Teknologi, Informasi dan Komunikasi (TIK) untuk Pendidikan (Orang)	123	123	123	123	123	123	123	123	123	123		
	Jumlah Pendidik dan Tenaga Kependidikan yang Mendapatkan Fasilitas Kenaikan Pangkat/Golongan, Pemberian Promosi, Peningkatan Kompetensi dan Kualifikasi (Orang)	578	578	578	578	578	578	578	578	578	578		
	Jumlah Pendidik dan Tenaga Kependidikan yang Tersedia pada Satuan Pendidikan Sekolah Dasar (Orang)	573	573	573	573	573	573	573	573	573	573		

BIDANG URUSAN / PROGRAM / OUTCOME / KEGIATAN / SUBKEGIATAN OUTPUT	INDIKATOR OUTCOME / OUTPUT	BASE- LINE TAHUN 2024	TARGET DAN PAGU INDIKATIF TAHUN										PENANG- GUNG JAWAB PERANG- KAT DAERAH
			2026		2027		2028		2029		2030		
			TARGET	PAGU	TARGET	PAGU	TARGET	PAGU	TARGET	PAGU	TARGET	PAGU	
	Jumlah Perlengkapan Peserta Didik yang Tersedia (Paket)	12.576	12.576		12.576		12.576		12.576		12.576		
	Jumlah Perlengkapan Sekolah yang Tersedia (Paket)	142	142		142		142		142		142		
	Jumlah Perpustakaan Sekolah yang Telah Dibangun (Ruang)	4	4		4		5		5		6		
	Jumlah Perpustakaan Sekolah yang Telah Direhabilitasi Sedang/Berat (Ruang)	7	7		7		7		8		8		
	Jumlah Peserta Bimbingan Teknis, Pelatihan, dan/atau Magang/PKL untuk Peningkatan Kapasitas Bidang Pendidikan yang dilaksanakan (Orang)	575	575		575		575		575		575		
	Jumlah Peserta Didik Sekolah Dasar yang Menerima Biaya Personil Peserta Didik (Peserta Didik)	55	55		55		55		55		55		
	Jumlah peserta pelatihan penggunaan aplikasi di bidang pendidikan yang dilaksanakan (Orang)	128	128		128		128		128		128		
	Jumlah Ruang Guru/Kepala Sekolah/TU yang Telah Dibangun (Ruang)	5	5		5		5		5		5		

BIDANG URUSAN / PROGRAM / OUTCOME / KEGIATAN / SUBKEGIATAN OUTPUT	INDIKATOR OUTCOME / OUTPUT	BASE- LINE TAHUN 2024	TARGET DAN PAGU INDIKATIF TAHUN										PENANG- GUNG JAWAB PERANG- KAT DAERAH	
			2026		2027		2028		2029		2030			
			TARGET	PAGU	TARGET	PAGU	TARGET	PAGU	TARGET	PAGU	TARGET	PAGU		
	Jumlah Ruang Guru/Kepala Sekolah/TU yang Telah Direhabilitasi Sedang/Berat (Ruang)	3	3			3			3			3		
	Jumlah Ruang Kelas Baru yang Bertambah (Ruang)	15	15			15			15			15		
	Jumlah Ruang Pusat Sumber Anak Berkebutuhan Khusus yang Telah Dibangun (Ruang)	1	1			1			1			1		
	Jumlah Ruang Kelas Sekolah yang Telah Direhabilitasi Sedang/Berat (Ruang)	63	63			63			63			63		
	Jumlah Ruang Pusat Sumber Anak Berkebutuhan Khusus yang Telah Direhabilitasi (Ruang)	1	1			1			1			1		
	Jumlah Ruang Unit Kesehatan Sekolah yang Telah Dibangun (Ruang)	6	6			6		7	7			8		
	Jumlah Ruang Unit Kesehatan Sekolah yang Telah Direhabilitasi Sedang/Berat (Ruang)	3	3			5		5	6			7		
	Jumlah Rumah Dinas Kepala Sekolah, Guru, Penjaga Sekolah yang Telah DiRehabilitasi Sedang/Berat (Unit)	1	1			1		1	1			1		
	Jumlah Sarana, Prasarana dan Utilitas Sekolah yang Telah Dibangun (Unit)	7	7			8		8	9			10		

BIDANG URUSAN / PROGRAM / OUTCOME / KEGIATAN / SUBKEGIATAN OUTPUT	INDIKATOR OUTCOME / OUTPUT	BASE-LINE TAHUN 2024	TARGET DAN PAGU INDIKATIF TAHUN										PENANG-GUNG JAWAB PERANG-KAT DAERAH	
			2026		2027		2028		2029		2030			
			TARGET	PAGU	TARGET	PAGU	TARGET	PAGU	TARGET	PAGU	TARGET	PAGU		
	Jumlah Sarana, Prasarana dan Utilitas Sekolah yang Telah Direhabilitasi Sedang/Berat (Unit)	12	12			12			12			12		
	Jumlah Satuan Pendidikan yang Menyelenggarakan Proses Belajar (Satuan Pendidikan)	420	420			420			420			420		
	Jumlah Sekolah Baru yang Telah Dibangun (Unit)	1	1			1			1			1		
	Jumlah Sekolah Dasar yang Dilaksanakan Pembinaan Kelembagaan dan manajemen sekolah (Satuan Pendidikan)	420	420			420			420			420		
	Jumlah Sekolah Dasar yang Mengelola Dana BOS (Satuan Pendidikan)	420	420			420			420			420		
	Jumlah Siswa yang Mengikuti Ajang Kompetisi/Lomba Akademik dan Non Akademik (Peserta Didik)	150	150			150			150			150		
	Jumlah Tenaga Pengelola yang Meningkatkan Kapasitasnya dalam Pengelolaan Dana BOS Sekolah Dasar (Orang)	420	420			420			420			420		
	Jumlah Alat Praktik dan Peraga Peserta Didik yang Tersedia (Paket)	10	10			10			10			10		
1.01.02.2.01.0001 - Pembangunan Unit Sekolah Baru (USB)				1.000.000.000		1.010.000.000			1.020.100.000			1.030.301.000		1.040.604.010

BIDANG URUSAN / PROGRAM / OUTCOME / KEGIATAN / SUBKEGIATAN OUTPUT	INDIKATOR OUTCOME / OUTPUT	BASE-LINE TAHUN 2024	TARGET DAN PAGU INDIKATIF TAHUN										PENANG-GUNG JAWAB PERANG-KAT DAERAH
			2026		2027		2028		2029		2030		
			TARGET	PAGU	TARGET	PAGU	TARGET	PAGU	TARGET	PAGU	TARGET	PAGU	
Sekolah Baru yang Terbangun	Jumlah Sekolah Baru yang Telah Dibangun (Unit)	1	1	1.000.000.000	1	1.010.000.000	1	1.020.100.000	1	1.030.301.000	1	1.040.604.010	
1.01.02.2.01.0003 - Pembangunan Ruang Guru/Kepala Sekolah/TU				1.250.000.000		1.262.500.000		1.275.125.000		1.287.876.250		1.300.755.012,5	
Ruang Guru/Kepala Sekolah/TU yang Terbangun	Jumlah Ruang Guru/Kepala Sekolah/TU yang Telah Dibangun (Ruang)	5	5	1.250.000.000	5	1.262.500.000	5	1.275.125.000	5	1.287.876.250	5	1.300.755.012,5	
1.01.02.2.01.0004 - Pembangunan Ruang Unit Kesehatan Sekolah				1.200.000.000		1.212.000.000		1.224.120.000		1.236.361.200		1.248.724.812	
Ruang Unit Kesehatan Sekolah yang Terbangun	Jumlah Ruang Unit Kesehatan Sekolah yang Telah Dibangun (Ruang)	6	6	1.200.000.000	6	1.212.000.000	7	1.224.120.000	7	1.236.361.200	8	1.248.724.812	
1.01.02.2.01.0005 - Pembangunan Perpustakaan Sekolah				1.256.278.400		1.268.841.184		1.281.529.595,84		1.294.344.891,8		1.307.288.340,72	
Ruang Perpustakaan Sekolah yang Terbangun	Jumlah Perpustakaan Sekolah yang Telah Dibangun (Ruang)	4	4	1.256.278.400	4	1.268.841.184	5	1.281.529.595,84	5	1.294.344.891,8	6	1.307.288.340,72	
1.01.02.2.01.0006 - Pembangunan Sarana, Prasarana dan Utilitas Sekolah				3.165.134.970		3.196.786.319,7		3.228.754.182,9		3.261.041.724,73		3.293.652.141,97	
Sarana, Prasarana dan Utilitas Sekolah yang Terbangun	Jumlah Sarana, Prasarana dan Utilitas Sekolah yang Telah Dibangun (Unit)	7	7	3.165.134.970	8	3.196.786.319,7	8	3.228.754.182,9	9	3.261.041.724,73	10	3.293.652.141,97	
1.01.02.2.01.0009 - Rehabilitasi Sedang/Berat Ruang Guru/Kepala Sekolah/TU				630.000.000		636.300.000		642.663.000		649.089.630		655.580.526,3	
Ruang Guru/Kepala Sekolah/TU yang Terehabilitasi Sedang/Berat	Jumlah Ruang Guru/Kepala Sekolah/TU yang Telah Direhabilitasi Sedang/Berat (Ruang)	3	3	630.000.000	3	636.300.000	3	642.663.000	3	649.089.630	3	655.580.526,3	

BIDANG URUSAN / PROGRAM / OUTCOME / KEGIATAN / SUBKEGIATAN OUTPUT	INDIKATOR OUTCOME / OUTPUT	BASE-LINE TAHUN 2024	TARGET DAN PAGU INDIKATIF TAHUN										PENANG-GUNG JAWAB PERANG-KAT DAERAH
			2026		2027		2028		2029		2030		
			TARGET	PAGU	TARGET	PAGU	TARGET	PAGU	TARGET	PAGU	TARGET	PAGU	
1.01.02.2.01.0010 - Rehabilitasi Sedang/Berat Ruang Unit Kesehatan Sekolah				630.000.00 0		636.300.00 0		642.663.00 0		649.089.63 0		655.580.52 6,3	
Ruang Unit Kesehatan Sekolah yang Terehabilitasi Sedang/Berat	Jumlah Ruang Unit Kesehatan Sekolah yang Telah Direhabilitasi Sedang/Berat (Ruang)	3	3	630.000.00 0	5	636.300.00 0	5	642.663.00 0	6	649.089.63 0	7	655.580.52 6,3	
1.01.02.2.01.0011 - Rehabilitasi Sedang/Berat Perpustakaan Sekolah				1.259.924. 500		1.272.523. 745		1.285.248. 982,45		1.298.101. 472,27		1.311.082. 487	
Perpustakaan Sekolah yang Terehabilitasi Sedang/Berat	Jumlah Perpustakaan Sekolah yang Telah Direhabilitasi Sedang/Berat (Ruang)	7	7	1.259.924. 500	7	1.272.523. 745	7	1.285.248. 982,45	8	1.298.101. 472,27	8	1.311.082. 487	
1.01.02.2.01.0013 - Rehabilitasi Sedang/Berat Rumah Dinas Kepala Sekolah/Guru/Penjaga Sekolah				100.000.00 0		101.000.00 0		102.010.00 0		103.030.10 0		104.060.40 1	
Rumah Dinas Kepala Sekolah, Guru, Penjaga Sekolah yang Terehabilitasi Sedang/Berat	Jumlah Rumah Dinas Kepala Sekolah, Guru, Penjaga Sekolah yang Telah DiRehabilitasi Sedang/Berat (Unit)	1	1	100.000.00 0	1	101.000.00 0	1	102.010.00 0	1	103.030.10 0	1	104.060.40 1	
1.01.02.2.01.0014 - Pengadaan Mebel Sekolah				52.500.000		53.025.000		53.555.250		54.090.802 ,5		54.631.710 ,53	
Mebel Sekolah yang Tersedia	Jumlah Mebel sekolah yang Tersedia (Paket)	350	350	52.500.000	400	53.025.000	400	53.555.250	450	54.090.802 ,5	450	54.631.710 ,53	
1.01.02.2.01.0016 - Pengadaan Perlengkapan Sekolah				17.790.005 .076,67		17.790.005 .076,67		17.790.005 .076,67		18.817.333 .015,33		19.005.506 .345,51	
Perlengkapan Sekolah yang Tersedia	Jumlah Perlengkapan Sekolah yang Tersedia (Paket)	142	142	17.790.005 .076,67	142	17.790.005 .076,67	142	17.790.005 .076,67	142	18.817.333 .015,33	142	19.005.506 .345,51	

BIDANG URUSAN / PROGRAM / OUTCOME / KEGIATAN / SUBKEGIATAN OUTPUT	INDIKATOR OUTCOME / OUTPUT	BASE-LINE TAHUN 2024	TARGET DAN PAGU INDIKATIF TAHUN										PENANG-GUNG JAWAB PERANG-KAT DAERAH
			2026		2027		2028		2029		2030		
			TARGET	PAGU	TARGET	PAGU	TARGET	PAGU	TARGET	PAGU	TARGET	PAGU	
1.01.02.2.01.0025 - Pembinaan Minat, Bakat dan Kreativitas Siswa				99.814.260		100.812.40 2,6		101.820.52 6,6		102.838.73 1,89		103.867.11 9,21	
Siswa yang Mengikuti Ajang Kompetisi/Lomba Akademik dan Non Akademik	Jumlah Siswa yang Mengikuti Ajang Kompetisi/Lomba Akademik dan Non Akademik (Peserta Didik)	150	150	99.814.260	150	100.812.40 2,6	150	101.820.52 6,6	150	102.838.73 1,89	150	103.867.11 9,21	
1.01.02.2.01.0026 - Penyediaan Pendidik dan Tenaga Kependidikan bagi Satuan Pendidikan Sekolah Dasar				274.288.52 8		277.031.41 3,28		279.801.72 7,41		282.599.74 4,69		285.425.74 2,13	
Pendidik dan Tenaga Kependidikan Tersedia bagi Satuan Pendidikan Sekolah Dasar	Jumlah Pendidik dan Tenaga Kependidikan yang Tersedia pada Satuan Pendidikan Sekolah Dasar (Orang)	573	573	274.288.52 8	573	277.031.41 3,28	573	279.801.72 7,41	573	282.599.74 4,69	573	285.425.74 2,13	
1.01.02.2.01.0027 - Pengembangan Karir Pendidik dan Tenaga Kependidikan pada Satuan Pendidikan Sekolah Dasar				283.130.67 4		285.961.98 0,74		288.821.60 0,55		291.709.81 6,55		294.626.91 4,72	
Pendidik dan Tenaga Kependidikan yang Mendapatkan Fasilitas Kenaikan Pangkat/Golongan, Pemberian Promosi, Peningkatan Kompetensi dan Kualifikasi	Jumlah Pendidik dan Tenaga Kependidikan yang Mendapatkan Fasilitas Kenaikan Pangkat/Golongan, Pemberian Promosi, Peningkatan Kompetensi dan Kualifikasi (Orang)	578	578	283.130.67 4	578	285.961.98 0,74	578	288.821.60 0,55	578	291.709.81 6,55	578	294.626.91 4,72	
1.01.02.2.01.0028 - Pembinaan Kelembagaan dan Manajemen Sekolah				558.247.20 0		563.829.67 2		569.467.96 8,72		575.162.64 8,41		580.914.27 4,89	
Terlaksananya Pembinaan Kelembagaan dan Manajemen Sekolah	Jumlah Sekolah Dasar yang Dilaksanakan Pembinaan Kelembagaan dan	420	420	558.247.20 0	420	563.829.67 2	420	569.467.96 8,72	420	575.162.64 8,41	420	580.914.27 4,89	

BIDANG URUSAN / PROGRAM / OUTCOME / KEGIATAN / SUBKEGIATAN OUTPUT	INDIKATOR OUTCOME / OUTPUT	BASE-LINE TAHUN 2024	TARGET DAN PAGU INDIKATIF TAHUN										PENANG-GUNG JAWAB PERANG-KAT DAERAH
			2026		2027		2028		2029		2030		
			TARGET	PAGU	TARGET	PAGU	TARGET	PAGU	TARGET	PAGU	TARGET	PAGU	
	manajemen sekolah (Satuan Pendidikan)												
1.01.02.2.01.0029 - Pengelolaan Dana BOS Sekolah Dasar				67.933.500.000		67.933.500.000		67.933.500.000		67.933.500.000		67.933.500.000	
Terlaksananya Pengelolaan Dana BOS Sekolah Dasar	Jumlah Sekolah Dasar yang Mengelola Dana BOS (Satuan Pendidikan)	420	420	67.933.500.000	420	67.933.500.000	420	67.933.500.000	420	67.933.500.000	420	67.933.500.000	
1.01.02.2.01.0030 - Peningkatan Kapasitas Pengelolaan Dana BOS Sekolah Dasar				180.327.400		182.130.674		183.951.980,74		185.791.500,55		187.649.415,55	
Meningkatnya Kapasitas Tenaga Pengelola Dana BOS Sekolah Dasar	Jumlah Tenaga Pengelola yang Meningkatkan Kapasitasnya dalam Pengelolaan Dana BOS Sekolah Dasar (Orang)	420	420	180.327.400	420	182.130.674	420	183.951.980,74	420	185.791.500,55	420	187.649.415,55	
1.01.02.2.01.0035 - Pembinaan Penggunaan Teknologi, Informasi dan Komunikasi (TIK) untuk Pendidikan				76.454.980		77.219.529,8		77.991.725,1		78.771.642,35		79.559.358,77	
Terlaksananya Pembinaan Penggunaan Teknologi, Informasi dan Komunikasi (TIK) untuk Pendidikan	Jumlah Orang yang Mendapatkan Pembinaan Penggunaan Teknologi, Informasi dan Komunikasi (TIK) untuk Pendidikan (Orang)	123	123	76.454.980	123	77.219.529,8	123	77.991.725,1	123	78.771.642,35	123	79.559.358,77	
1.01.02.2.01.0036 - Pengembangan konten digital untuk pendidikan				273.859.480		276.598.074,8		279.364.055,55		282.157.696,1		284.979.273,06	
Terlaksananya konten digital untuk pendidikan yang dikembangkan	Jumlah konten digital untuk pendidikan yang telah dikembangkan (Konten Digital)	2	2	273.859.480	2	276.598.074,8	2	279.364.055,55	2	282.157.696,1	2	284.979.273,06	
1.01.02.2.01.0037 - Pelatihan Penggunaan Aplikasi Bidang Pendidikan				74.676.370		75.423.133,7		76.177.365,04		76.939.138,69		77.708.530,07	

BIDANG URUSAN / PROGRAM / OUTCOME / KEGIATAN / SUBKEGIATAN OUTPUT	INDIKATOR OUTCOME / OUTPUT	BASE-LINE TAHUN 2024	TARGET DAN PAGU INDIKATIF TAHUN										PENANG-GUNG JAWAB PERANG-KAT DAERAH
			2026		2027		2028		2029		2030		
			TARGET	PAGU	TARGET	PAGU	TARGET	PAGU	TARGET	PAGU	TARGET	PAGU	
Terlaksananya pelatihan penggunaan aplikasi di bidang pendidikan	Jumlah peserta pelatihan penggunaan aplikasi di bidang pendidikan yang dilaksanakan (Orang)	128	128	74.676.370	128	75.423.133,7	128	76.177.365,04	128	76.939.138,69	128	77.708.530,07	
1.01.02.2.01.0038 - Koordinasi, Perencanaan, Supervisi dan Evaluasi Layanan di Bidang Pendidikan				69.869.780		70.568.477,8		71.274.162,58		71.986.904,2		72.706.773,25	
Terlaksananya Koordinasi, Perencanaan, Supervisi dan Evaluasi Layanan di Bidang Pendidikan	Jumlah Dokumen Hasil Koordinasi, Perencanaan, Supervisi dan Evaluasi Layanan di Bidang Pendidikan (Dokumen)	1	1	69.869.780	1	70.568.477,8	1	71.274.162,58	1	71.986.904,2	1	72.706.773,25	
1.01.02.2.01.0039 - Sosialisasi dan Advokasi Kebijakan Bidang Pendidikan				273.579.306		276.315.099,06		279.078.250,05		281.869.032,55		284.687.722,88	
Terlaksananya kegiatan sosialisasi dan advokasi kebijakan di bidang Pendidikan	Jumlah kegiatan sosialisasi dan advokasi kebijakan di bidang Pendidikan yang dilaksanakan (Dokumen)	1	1	273.579.306	1	276.315.099,06	1	279.078.250,05	1	281.869.032,55	1	284.687.722,88	
1.01.02.2.01.0041 - Fasilitasi Komunitas Belajar Pendidik dan Tenaga Kependidikan				69.178.000		69.869.780		70.568.477,8		71.274.162,58		71.986.904,2	
Komunitas Belajar Pendidik dan Tenaga Pendidik yang terfasilitasi	Jumlah Komunitas Belajar Pendidik dan Tenaga Pendidik yang terfasilitasi (Komunitas)	2	2	69.178.000	2	69.869.780	2	70.568.477,8	2	71.274.162,58	2	71.986.904,2	
1.01.02.2.01.0043 - Pemberian layanan pendampingan bagi satuan pendidikan untuk pencegahan perundungan, kekerasan, dan intoleransi				76.957.960		77.727.539,6		78.504.815		79.289.863,15		80.082.761,78	

BIDANG URUSAN / PROGRAM / OUTCOME / KEGIATAN / SUBKEGIATAN OUTPUT	INDIKATOR OUTCOME / OUTPUT	BASE-LINE TAHUN 2024	TARGET DAN PAGU INDIKATIF TAHUN										PENANG-GUNG JAWAB PERANG-KAT DAERAH
			2026		2027		2028		2029		2030		
			TARGET	PAGU	TARGET	PAGU	TARGET	PAGU	TARGET	PAGU	TARGET	PAGU	
Terlayannya satuan pendidikan dalam pencegahan perundungan, kekerasan, dan intoleransi	Jumlah kegiatan pendampingan bagi satuan pendidikan untuk pencegahan perundungan, kekerasan, dan intoleransi (Kegiatan)	1	1	76.957.960	1	77.727.539,6	1	78.504.815	1	79.289.863,15	1	80.082.761,78	
1.01.02.2.01.0045 - Perlengkapan Dasar Buku Teks dan Non Teks Peserta Didik				101.000.000		102.010.000		103.030.100		104.060.401		105.101.005,01	
Peserta Didik Menerima Perlengkapan Dasar Buku Teks dan Non Teks	Jumlah Buku Teks dan Non Teks yang Diterima Peserta Didik (Buku)	100	100	101.000.000	100	102.010.000	100	103.030.100	100	104.060.401	100	105.101.005,01	
1.01.02.2.01.0046 - Pengadaan Perlengkapan Peserta Didik				10.109.743,672		10.210.841,108,72		10.312.949,519,81		10.416.079,015,01		10.520.239,805,16	
Tersedianya Pengadaan Perlengkapan Peserta Didik	Jumlah Perlengkapan Peserta Didik yang Tersedia (Paket)	12.576	12.576	10.109.743,672	12.576	10.210.841,108,72	12.576	10.312.949,519,81	12.576	10.416.079,015,01	12.576	10.520.239,805,16	
1.01.02.2.01.0047 - Pembangunan Ruang Kelas Baru				3.328.717,600		3.362.004,776		3.395.624,823,76		3.429.581,072		3.463.876,882,72	
Ruang Kelas Baru bertambah	Jumlah Ruang Kelas Baru yang Bertambah (Ruang)	15	15	3.328.717,600	15	3.362.004,776	15	3.395.624,823,76	15	3.429.581,072	15	3.463.876,882,72	
1.01.02.2.01.0048 - Rehabilitasi Sedang/Berat Sarana, Prasarana dan Utilitas Sekolah				2.365.817,536		2.389.475,711,36		2.413.370,468,47		2.437.504,173,16		2.461.879,214,89	
Sarana, Prasarana dan Utilitas Sekolah yang Terehabilitasi Sedang/Berat	Jumlah Sarana, Prasarana dan Utilitas Sekolah yang Telah Direhabilitasi Sedang/Berat (Unit)	12	12	2.365.817,536	12	2.389.475,711,36	12	2.413.370,468,47	12	2.437.504,173,16	12	2.461.879,214,89	
1.01.02.2.01.0049 - Bimbingan Teknis, Pelatihan, dan/atau Magang/PKL untuk Peningkatan Kapasitas Bidang Pendidikan				393.976.558		397.916.323,58		401.895.486,82		405.914.441,68		409.973.586,1	

BIDANG URUSAN / PROGRAM / OUTCOME / KEGIATAN / SUBKEGIATAN OUTPUT	INDIKATOR OUTCOME / OUTPUT	BASE-LINE TAHUN 2024	TARGET DAN PAGU INDIKATIF TAHUN										PENANG-GUNG JAWAB PERANG-KAT DAERAH
			2026		2027		2028		2029		2030		
			TARGET	PAGU	TARGET	PAGU	TARGET	PAGU	TARGET	PAGU	TARGET	PAGU	
Terlaksananya Bimbingan Teknis, Pelatihan, dan/atau Magang/PKL untuk Peningkatan Kapasitas Bidang Pendidikan	Jumlah Peserta Bimbingan Teknis, Pelatihan, dan/atau Magang/PKL untuk Peningkatan Kapasitas Bidang Pendidikan yang dilaksanakan (Orang)	575	575	393.976.558	575	397.916.323,58	575	401.895.486,82	575	405.914.441,68	575	409.973.586,1	
1.01.02.2.01.0050 - Penyelenggaraan Proses Belajar Bagi Peserta Didik				42.297.360		42.720.333,6		43.147.536,94		43.579.012,31		44.014.802,43	
Terseleenggaranya Proses Belajar Bagi Peserta Didik	Jumlah Satuan Pendidikan yang Menyelenggarakan Proses Belajar (Satuan Pendidikan)	420	420	42.297.360	420	42.720.333,6	420	43.147.536,94	420	43.579.012,31	420	44.014.802,43	
1.01.02.2.01.0051 - Rehabilitasi Sedang/Berat Ruang Kelas Sekolah				12.499.920,000		12.499.920,000		12.499.920,000		12.624.919,200		12.499.920,000	
Ruang Kelas Sekolah yang Terehabilitasi Sedang/Berat	Jumlah Ruang Kelas Sekolah yang Telah Direhabilitasi Sedang/Berat (Ruang)	63	63	12.499.920,000	63	12.499.920,000	63	12.499.920,000	63	12.624.919,200	63	12.499.920,000	
1.01.02.2.01.0052 - Rehabilitasi Ruang Pusat Sumber Anak Berkebutuhan Khusus				250.000,000		252.500,000		255.025,000		257.575,250		260.151,002,5	
Ruang Pusat Sumber Anak Berkebutuhan Khusus yang Terehabilitasi	Jumlah Ruang Pusat Sumber Anak Berkebutuhan Khusus yang Telah Direhabilitasi (Ruang)	1	1	250.000,000	1	252.500,000	1	255.025,000	1	257.575,250	1	260.151,002,5	
1.01.02.2.01.0053 - Pembangunan Ruang Pusat Sumber Anak Berkebutuhan Khusus				150.000,000		151.500,000		153.015,000		154.545,150		156.090,601,5	
Ruang Pusat Sumber Anak Berkebutuhan Khusus yang Terbangun	Jumlah Ruang Pusat Sumber Anak Berkebutuhan Khusus yang Telah Dibangun (Ruang)	1	1	150.000,000	1	151.500,000	1	153.015,000	1	154.545,150	1	156.090,601,5	
1.01.02.2.01.0054 - Penyediaan Biaya				84.355.200		85.198.752		86.050.739,52		86.911.246,92		87.780.359,38	

BIDANG URUSAN / PROGRAM / OUTCOME / KEGIATAN / SUBKEGIATAN OUTPUT	INDIKATOR OUTCOME / OUTPUT	BASE-LINE TAHUN 2024	TARGET DAN PAGU INDIKATIF TAHUN										PENANG-GUNG JAWAB PERANG-KAT DAERAH
			2026		2027		2028		2029		2030		
			TARGET	PAGU	TARGET	PAGU	TARGET	PAGU	TARGET	PAGU	TARGET	PAGU	
Personil Peserta Didik Sekolah Dasar													
Biaya Personil Peserta Didik Sekolah Dasar Diterima oleh Peserta Didik	Jumlah Peserta Didik Sekolah Dasar yang Menerima Biaya Personil Peserta Didik (Peserta Didik)	55	55	84.355.200	55	85.198.752	55	86.050.739,52	55	86.911.246,92	55	87.780.359,38	
1.01.02.2.01.0055 - Pengadaan Alat Praktik dan Peraga Peserta Didik				105.923.750		106.982.987,5		108.052.817,38		109.133.345,55		110.224.679	
Alat Praktik dan Peraga Peserta Didik yang Tersedia	Jumlah Alat Praktik dan Peraga Peserta Didik yang Tersedia (Paket)	10	10	105.923.750	10	106.982.987,5	10	108.052.817,38	10	109.133.345,55	10	110.224.679	
1.01.02.2.02 - Pengelolaan Pendidikan Sekolah Menengah Pertama				60.979.387,992,46		60.961.351,891,16		61.335.823,939,97		61.644.723,270,57		63.129.037,891,8	
Persentase Warga Negara Usia 13-15 Tahun yang berpartisipasi dalam pendidikan dasar (SMP/MTs)	Jumlah Rumah Dinas Kepala Sekolah/Guru/Penjaga Sekolah yang Telah Direhabilitasi Sedang/Berat (Unit)	2	2	60.979.387,992,46	2	60.961.351,891,16	2	61.335.823,939,97	2	61.644.723,270,57	2	63.129.037,891,8	
	Jumlah Sarana, Prasarana dan Utilitas Sekolah yang Telah Dibangun (Unit)	3	3		5		5		6		6		
	Jumlah Sarana, Prasarana dan Utilitas Sekolah yang Telah Direhabilitasi Sedang/Berat (Unit)	6	6		8		8		10		10		
	Jumlah Sekolah Baru yang Telah Dibangun (Unit)	1	1		1		1		1		1		
	Jumlah Sekolah Menengah Pertama yang Dilaksanakan Pembinaan (Satuan Pendidikan)	124	124		124		124		124		124		

BIDANG URUSAN / PROGRAM / OUTCOME / KEGIATAN / SUBKEGIATAN / OUTPUT	INDIKATOR OUTCOME / OUTPUT	BASE- LINE TAHUN 2024	TARGET DAN PAGU INDIKATIF TAHUN										PENANG- GUNG JAWAB PERANG- KAT DAERAH
			2026		2027		2028		2029		2030		
			TARGET	PAGU	TARGET	PAGU	TARGET	PAGU	TARGET	PAGU	TARGET	PAGU	
	Jumlah Sekolah Menengah pertama yang Mengelola Dana BOS (Satuan Pendidikan)	124	124		124		124		124		124		
	Jumlah Siswa yang Mengikuti Ajang Kompetisi/Lomba Akademik dan Non Akademik (Peserta Didik)	150	150		150		150		150		150		
	Jumlah Tenaga yang Meningkatkan Kapasitasnya dalam Pengelolaan Dana BOS Sekolah Menengah Pertama (Orang)	124	124		124		124		124		124		
	Jumlah Alat Praktik dan Peraga Peserta Didik yang Tersedia (Paket)	10	10		10		10		10		0		
	Jumlah Buku Teks dan Non Teks yang Diterima Peserta Didik (Buku)	100	100		100		100		100		100		
	Jumlah Dokumen Hasil Koordinasi, Perencanaan, Supervisi dan Evaluasi Layanan di Bidang Pendidikan (Dokumen)	1	1		1		1		1		1		
	Jumlah kegiatan pendampingan bagi satuan pendidikan untuk pencegahan perundungan, kekerasan, dan intoleransi (Kegiatan)	1	1		1		1		1		1		
	Jumlah kegiatan sosialisasi dan advokasi kebijakan di bidang Pendidikan yang dilaksanakan (Dokumen)	1	1		1		1		1		1		

BIDANG URUSAN / PROGRAM / OUTCOME / KEGIATAN / SUBKEGIATAN OUTPUT	INDIKATOR OUTCOME / OUTPUT	BASE- LINE TAHUN 2024	TARGET DAN PAGU INDIKATIF TAHUN										PENANG- GUNG JAWAB PERANG- KAT DAERAH			
			2026		2027		2028		2029		2030					
			TARGET	PAGU	TARGET	PAGU	TARGET	PAGU	TARGET	PAGU	TARGET	PAGU				
	Jumlah Komunitas Belajar Pendidik dan Tenaga Pendidik yang terfasilitasi (Komunitas)	2	2			2				2				2		
	Jumlah konten digital untuk pendidikan yang telah dikembangkan (Konten Digital)	145	145			145				145				145		
	Jumlah Laboratorium yang Telah Direhabilitasi Sedang/Berat (Ruang)	2	2			3				4				4		
	Jumlah Mebel Sekolah yang Tersedia (Paket)	350	350			400				450				450		
	Jumlah Orang yang Mendapatkan Pembinaan Penggunaan Teknologi, Informasi dan Komunikasi (TIK) untuk Pendidikan (Orang)	124	124			124				124				124		
	Jumlah Pendidik dan Tenaga Kependidikan yang Mendapatkan Fasilitas Kenaikan Pangkat/Golongan, Pemberian Promosi, Peningkatan Kompetensi dan Kualifikasi (Orang)	1.400	1.400			1.400				1.400				1.400		
	Jumlah Pendidik dan Tenaga Kependidikan yang Tersedia pada Satuan Pendidikan Sekolah Menengah Pertama (Orang)	250	250			250				250				250		
	Jumlah Perlengkapan Peserta Didik yang Tersedia (Paket)	7.814	7.814			7.814				7.814				7.814		

BIDANG URUSAN / PROGRAM / OUTCOME / KEGIATAN / SUBKEGIATAN OUTPUT	INDIKATOR OUTCOME / OUTPUT	BASE-LINE TAHUN 2024	TARGET DAN PAGU INDIKATIF TAHUN										PENANG-GUNG JAWAB PERANG-KAT DAERAH	
			2026		2027		2028		2029		2030			
			TARGET	PAGU	TARGET	PAGU	TARGET	PAGU	TARGET	PAGU	TARGET	PAGU		
	Jumlah Perlengkapan Sekolah yang Tersedia (Paket)	10	10			15		15			20		20	
	Jumlah Perpustakaan Sekolah yang Telah Dibangun (Ruang)	4	4			5		5			6		6	
	Jumlah Perpustakaan Sekolah yang Telah Direhabilitasi Sedang/Berat (Ruang)	2	2			3		3			4		4	
	Jumlah Peserta Bimbingan Teknis, Pelatihan, dan/atau Magang/PKL untuk Peningkatan Kapasitas Bidang Pendidikan yang dilaksanakan (Orang)	220	220			220		220			220		220	
	Jumlah Peserta didik Sekolah Menengah Pertama yang Menerima Biaya Personil Peserta Didik (Peserta Didik)	100	100			100		100			100		100	
	Jumlah Peserta Didik yang Mengikuti Proses Belajar (Satuan Pendidikan)	124	124			124		124			124		124	
	Jumlah peserta pelatihan penggunaan aplikasi di bidang pendidikan yang dilaksanakan (Orang)	420	420			420		420			420		420	
	Jumlah Ruang Guru/Kepala Sekolah/TU yang Telah Dibangun (Ruang)	1	1			1		1			1		1	

BIDANG URUSAN / PROGRAM / OUTCOME / KEGIATAN / SUBKEGIATAN OUTPUT	INDIKATOR OUTCOME / OUTPUT	BASE- LINE TAHUN 2024	TARGET DAN PAGU INDIKATIF TAHUN										PENANG- GUNG JAWAB PERANG- KAT DAERAH	
			2026		2027		2028		2029		2030			
			TARGET	PAGU	TARGET	PAGU	TARGET	PAGU	TARGET	PAGU	TARGET	PAGU		
	Jumlah Ruang Guru/Kepala Sekolah/TU yang Telah Direhabilitasi Sedang/Berat (Ruang)	3	3			3			3			3		
	Jumlah Ruang Kelas Baru yang Bertambah (Ruang)	1	1			1			1			1		
	Jumlah Ruang kelas sekolah yang Telah Direhabilitasi Sedang/Berat (Ruang)	15	15			18			18			20		
	Jumlah Ruang Laboratorium yang Telah Dibangun (Ruang)	2	2			3			3			4		
	Jumlah Ruang Pusat Sumber Anak Berkebutuhan Khusus yang Telah Dibangun (Ruang)	1	1			1			1			1		
	Jumlah Ruang Serba Guna/Aula yang Telah Dibangun (Ruang)	1	1			1			1			1		
	Jumlah Ruang Serba Guna/Aula yang Telah Direhabilitasi sedang/berat (Ruang)	2	2			2			2			2		
	Jumlah Ruang Unit Kesehatan Sekolah yang Telah Dibangun (Ruang)	4	4			4			4			5		
	Jumlah Ruang Unit Kesehatan Sekolah yang Telah Direhabilitasi Sedang/Berat (Ruang)	3	3			4			4			5		
1.01.02.2.02.0001 - Pembangunan Unit Sekolah Baru (USB)				1.000.000. 000		783.885,28 2,78		958.297,92 9,5		1.000.000. 000		1.000.000. 000		

BIDANG URUSAN / PROGRAM / OUTCOME / KEGIATAN / SUBKEGIATAN OUTPUT	INDIKATOR OUTCOME / OUTPUT	BASE-LINE TAHUN 2024	TARGET DAN PAGU INDIKATIF TAHUN										PENANG-GUNG JAWAB PERANG-KAT DAERAH
			2026		2027		2028		2029		2030		
			TARGET	PAGU	TARGET	PAGU	TARGET	PAGU	TARGET	PAGU	TARGET	PAGU	
Sekolah Baru yang Terbangun	Jumlah Sekolah Baru yang Telah Dibangun (Unit)	1	1	1.000.000.000	1	783.885.282,78	1	958.297.929,5	1	1.000.000.000	1	1.000.000.000	
1.01.02.2.02.0003 - Pembangunan Ruang Guru/Kepala Sekolah/TU				350.000.000		353.500.000		357.035.000		360.605.350		364.211.403,5	
Ruang Guru/Kepala Sekolah/TU yang Terbangun	Jumlah Ruang Guru/Kepala Sekolah/TU yang Telah Dibangun (Ruang)	1	1	350.000.000	1	353.500.000	1	357.035.000	1	360.605.350	1	364.211.403,5	
1.01.02.2.02.0004 - Pembangunan Ruang Unit Kesehatan Sekolah				600.000.000		606.000.000		612.060.000		618.180.600		624.362.406	
Ruang Unit Kesehatan Sekolah yang Terbangun	Jumlah Ruang Unit Kesehatan Sekolah yang Telah Dibangun (Ruang)	4	4	600.000.000	4	606.000.000	4	612.060.000	5	618.180.600	5	624.362.406	
1.01.02.2.02.0005 - Pembangunan Perpustakaan Sekolah				507.343.200		512.416.632		517.540.798,31		522.716.206,3		527.943.368,37	
Perpustakaan Sekolah yang Terbangun	Jumlah Perpustakaan Sekolah yang Telah Dibangun (Ruang)	4	4	507.343.200	5	512.416.632	5	517.540.798,31	6	522.716.206,3	6	527.943.368,37	
1.01.02.2.02.0006 - Pembangunan Laboratorium				400.000.000		404.000.000		408.040.000		412.120.400		416.241.604	
Ruang Laboratorium yang Terbangun	Jumlah Ruang Laboratorium yang Telah Dibangun (Ruang)	2	2	400.000.000	3	404.000.000	3	408.040.000	4	412.120.400	4	416.241.604	
1.01.02.2.02.0007 - Pembangunan Ruang Serba Guna/Aula				350.000.000		353.500.000		357.035.000		360.605.350		364.211.403,5	
Ruang Serba Guna/Aula yang Terbangun	Jumlah Ruang Serba Guna/Aula yang Telah Dibangun (Ruang)	1	1	350.000.000	1	353.500.000	1	357.035.000	1	360.605.350	1	364.211.403,5	
1.01.02.2.02.0012 - Pembangunan Sarana, Prasarana dan Utilitas Sekolah				1.790.874.430		1.808.783.174,3		1.826.871.006,04		1.845.139.716,1		1.863.591.113,26	
Sarana, Prasarana dan Utilitas Sekolah yang Terbangun	Jumlah Sarana, Prasarana dan Utilitas Sekolah	3	3	1.790.874.430	5	1.808.783.174,3	5	1.826.871.006,04	6	1.845.139.716,1	6	1.863.591.113,26	

BIDANG URUSAN / PROGRAM / OUTCOME / KEGIATAN / SUBKEGIATAN OUTPUT	INDIKATOR OUTCOME / OUTPUT	BASE-LINE TAHUN 2024	TARGET DAN PAGU INDIKATIF TAHUN										PENANG-GUNG JAWAB PERANG-KAT DAERAH
			2026		2027		2028		2029		2030		
			TARGET	PAGU	TARGET	PAGU	TARGET	PAGU	TARGET	PAGU	TARGET	PAGU	
	yang Telah Dibangun (Unit)												
1.01.02.2.02.0014 - Rehabilitasi Sedang/Berat Ruang Kelas Sekolah				3.660.221.260,46		3.696.823.473,06		3.733.791.707,8		3.771.129.624,87		4.139.875.210,28	
Ruang kelas Sekolah yang Terehabilitasi Sedang/Berat	Jumlah Ruang kelas sekolah yang Telah Direhabilitasi Sedang/Berat (Ruang)	15	15	3.660.221.260,46	18	3.696.823.473,06	18	3.733.791.707,8	20	3.771.129.624,87	20	4.139.875.210,28	
1.01.02.2.02.0016 - Rehabilitasi Sedang/Berat Ruang Unit Kesehatan Sekolah				450.000.000		454.500.000		459.045.000		463.635.450		468.271.804,5	
Ruang Unit Kesehatan Sekolah yang Terehabilitasi Sedang/Berat	Jumlah Ruang Unit Kesehatan Sekolah yang Telah Direhabilitasi Sedang/Berat (Ruang)	3	3	450.000.000	4	454.500.000	4	459.045.000	5	463.635.450	5	468.271.804,5	
1.01.02.2.02.0017 - Rehabilitasi Sedang/Berat Perpustakaan Sekolah				608.727.000		614.814.270		620.962.412,7		627.172.036,83		633.443.757,2	
Perpustakaan Sekolah yang Terehabilitasi Sedang/Berat	Jumlah Perpustakaan Sekolah yang Telah Direhabilitasi Sedang/Berat (Ruang)	2	2	608.727.000	3	614.814.270	3	620.962.412,7	4	627.172.036,83	4	633.443.757,2	
1.01.02.2.02.0018 - Rehabilitasi Sedang/Berat Laboratorium				500.000.000		505.000.000		510.050.000		515.150.500		520.302.005	
Laboratorium yang Terehabilitasi Sedang/Berat	Jumlah Laboratorium yang Telah Direhabilitasi Sedang/Berat (Ruang)	2	2	500.000.000	3	505.000.000	3	510.050.000	4	515.150.500	4	520.302.005	
1.01.02.2.02.0019 - Rehabilitasi Sedang/Berat Ruang Serba Guna/Aula				250.000.000		252.500.000		255.025.000		257.575.250		260.151.002,5	

BIDANG URUSAN / PROGRAM / OUTCOME / KEGIATAN / SUBKEGIATAN OUTPUT	INDIKATOR OUTCOME / OUTPUT	BASE-LINE TAHUN 2024	TARGET DAN PAGU INDIKATIF TAHUN										PENANG-GUNG JAWAB PERANG-KAT DAERAH
			2026		2027		2028		2029		2030		
			TARGET	PAGU	TARGET	PAGU	TARGET	PAGU	TARGET	PAGU	TARGET	PAGU	
Ruang Serba Guna/Aula yang Terehabilitasi Sedang/Berat	Jumlah Ruang Serba Guna/Aula yang Telah Direhabilitasi sedang/berat (Ruang)	2	2	250.000.000	2	252.500.000	2	255.025.000	2	257.575.250	2	260.151.002,5	
1.01.02.2.02.0021 - Rehabilitasi Sedang/Berat Rumah Dinas Kepala Sekolah/Guru/Penjaga Sekolah				300.000.000		303.000.000		306.030.000		309.090.300		312.181.203	
Rumah Dinas Kepala Sekolah/Guru/Penjaga Sekolah yang Terehabilitasi Sedang/Berat	Jumlah Rumah Dinas Kepala Sekolah/Guru/Penjaga Sekolah yang Telah Direhabilitasi Sedang/Berat (Unit)	2	2	300.000.000	2	303.000.000	2	306.030.000	2	309.090.300	2	312.181.203	
1.01.02.2.02.0024 - Rehabilitasi Sedang/Berat Sarana, Prasarana dan Utilitas Sekolah				3.212.042.400		3.244.162.824		3.276.604.452,24		3.309.370.496,76		3.342.464.201,73	
Sarana, Prasarana dan Utilitas Sekolah yang Terehabilitasi Sedang/Berat	Jumlah Sarana, Prasarana dan Utilitas Sekolah yang Telah Direhabilitasi Sedang/Berat (Unit)	6	6	3.212.042.400	8	3.244.162.824	8	3.276.604.452,24	10	3.309.370.496,76	10	3.342.464.201,73	
1.01.02.2.02.0025 - Pengadaan Mebel Sekolah				210.000.000		212.100.000		214.221.000		216.363.210		218.526.842,1	
Mebel Sekolah yang Tersedia	Jumlah Mebel Sekolah yang Tersedia (Paket)	350	350	210.000.000	400	212.100.000	400	214.221.000	450	216.363.210	450	218.526.842,1	
1.01.02.2.02.0027 - Pengadaan Perlengkapan Sekolah				1.937.358.770		1.956.732.357,7		1.976.299.681,28		1.996.062.678,09		2.016.023.304,87	
Perlengkapan Sekolah yang Tersedia	Jumlah Perlengkapan Sekolah yang Tersedia (Paket)	10	10	1.937.358.770	15	1.956.732.357,7	15	1.976.299.681,28	20	1.996.062.678,09	20	2.016.023.304,87	
1.01.02.2.02.0032 - Penyediaan Biaya Personil Peserta Didik Sekolah Menengah Pertama				100.000.000		101.000.000		102.010.000		103.030.100		104.060.401	

BIDANG URUSAN / PROGRAM / OUTCOME / KEGIATAN / SUBKEGIATAN OUTPUT	INDIKATOR OUTCOME / OUTPUT	BASE-LINE TAHUN 2024	TARGET DAN PAGU INDIKATIF TAHUN										PENANG-GUNG JAWAB PERANG-KAT DAERAH
			2026		2027		2028		2029		2030		
			TARGET	PAGU	TARGET	PAGU	TARGET	PAGU	TARGET	PAGU	TARGET	PAGU	
Biaya Personil Peserta Didik Sekolah Menengah Pertama Diterima oleh Peserta Didik	Jumlah Peserta didik Sekolah Menengah Pertama yang Menerima Biaya Personil Peserta Didik (Peserta Didik)	100	100	100.000.00 0	100	101.000.00 0	100	102.010.00 0	100	103.030.10 0	100	104.060.40 1	
1.01.02.2.02.0038 - Pembinaan Minat, Bakat dan Kreativitas Siswa				179.452.35 0		181.246.87 3,5		183.059.34 2,24		184.889.93 5,66		186.738.83 5,01	
Siswa yang Mengikuti Ajang Kompetisi/Lomba Akademik dan Non Akademik	Jumlah Siswa yang Mengikuti Ajang Kompetisi/Lomba Akademik dan Non Akademik (Peserta Didik)	150	150	179.452.35 0	150	181.246.87 3,5	150	183.059.34 2,24	150	184.889.93 5,66	150	186.738.83 5,01	
1.01.02.2.02.0039 - Penyediaan Pendidik dan Tenaga Kependidikan bagi Satuan Pendidikan Sekolah Menengah Pertama				170.907.00 0		172.616.07 0		174.342.23 0,7		176.085.65 3,01		177.846.50 9,54	
Pendidik dan Tenaga Kependidikan Tersedia bagi Satuan Pendidikan Sekolah Menengah Pertama	Jumlah Pendidik dan Tenaga Kependidikan yang Tersedia pada Satuan Pendidikan Sekolah Menengah Pertama (Orang)	250	250	170.907.00 0	250	172.616.07 0	250	174.342.23 0,7	250	176.085.65 3,01	250	177.846.50 9,54	
1.01.02.2.02.0040 - Pengembangan Karir Pendidik dan Tenaga Kependidikan pada Satuan Pendidikan Sekolah Menengah Pertama				758.163.57 0		765.745.20 5,7		773.402.65 7,76		781.136.68 4,33		788.948.05 1,18	
Pendidik dan Tenaga Kependidikan yang Mendapatkan Fasilitas Kenaikan Pangkat/Golongan, Pemberian Promosi, Peningkatan Kompetensi dan Kualifikasi	Jumlah Pendidik dan Tenaga Kependidikan yang Mendapatkan Fasilitas Kenaikan Pangkat/Golongan, Pemberian Promosi, Peningkatan Kompetensi dan Kualifikasi (Orang)	1.400	1.400	758.163.57 0	1.400	765.745.20 5,7	1.400	773.402.65 7,76	1.400	781.136.68 4,33	1.400	788.948.05 1,18	

BIDANG URUSAN / PROGRAM / OUTCOME / KEGIATAN / SUBKEGIATAN OUTPUT	INDIKATOR OUTCOME / OUTPUT	BASE-LINE TAHUN 2024	TARGET DAN PAGU INDIKATIF TAHUN										PENANG-GUNG JAWAB PERANG-KAT DAERAH
			2026		2027		2028		2029		2030		
			TARGET	PAGU	TARGET	PAGU	TARGET	PAGU	TARGET	PAGU	TARGET	PAGU	
1.01.02.2.02.0041 - Pembinaan Kelembagaan dan Manajemen Sekolah				679.979.67 2		686.779.46 8,72		693.647.26 3,41		700.583.73 6,04		707.589.57 3,4	
Terlaksananya Pembinaan Kelembagaan dan Manajemen Sekolah	Jumlah Sekolah Menengah Pertama yang Dilaksanakan Pembinaan (Satuan Pendidikan)	124	124	679.979.67 2	124	686.779.46 8,72	124	693.647.26 3,41	124	700.583.73 6,04	124	707.589.57 3,4	
1.01.02.2.02.0042 - Pengelolaan Dana BOS Sekolah Menengah Pertama				32.224.100 .000		32.224.100 .000		32.224.100 .000		32.224.100 .000		32.224.100 .000	
Terlaksananya Pengelolaan Dana BOS Sekolah Menengah Pertama	Jumlah Sekolah Menengah pertama yang Mengelola Dana BOS (Satuan Pendidikan)	124	124	32.224.100 .000	124	32.224.100 .000	124	32.224.100 .000	124	32.224.100 .000	124	32.224.100 .000	
1.01.02.2.02.0043 - Peningkatan Kapasitas Pengelolaan Dana BOS Sekolah Menengah Pertama				170.907.00 0		172.616.07 0		174.342.23 0,7		176.085.65 3,01		177.846.50 9,54	
Dana BOS Sekolah Menengah Pertama yang Terkelola dengan Baik	Jumlah Tenaga yang Meningkatkan Kapasitasnya dalam Pengelolaan Dana BOS Sekolah Menengah Pertama (Orang)	124	124	170.907.00 0	124	172.616.07 0	124	174.342.23 0,7	124	176.085.65 3,01	124	177.846.50 9,54	
1.01.02.2.02.0048 - Pembinaan Penggunaan Teknologi, Informasi dan Komunikasi (TIK) untuk Pendidikan				170.907.00 0		172.616.07 0		174.342.23 0,7		176.085.65 3,01		177.846.50 9,54	
Terlaksananya Pembinaan Penggunaan Teknologi, Informasi dan Komunikasi (TIK) untuk Pendidikan	Jumlah Orang yang Mendapatkan Pembinaan Penggunaan Teknologi, Informasi dan Komunikasi (TIK) untuk Pendidikan (Orang)	124	124	170.907.00 0	124	172.616.07 0	124	174.342.23 0,7	124	176.085.65 3,01	124	177.846.50 9,54	
1.01.02.2.02.0049 - Pengembangan konten digital untuk pendidikan				114.699.00 0		115.845.99 0		117.004.44 9,9		118.174.49 4,4		119.356.23 9,34	

BIDANG URUSAN / PROGRAM / OUTCOME / KEGIATAN / SUBKEGIATAN OUTPUT	INDIKATOR OUTCOME / OUTPUT	BASE-LINE TAHUN 2024	TARGET DAN PAGU INDIKATIF TAHUN										PENANG-GUNG JAWAB PERANG-KAT DAERAH
			2026		2027		2028		2029		2030		
			TARGET	PAGU	TARGET	PAGU	TARGET	PAGU	TARGET	PAGU	TARGET	PAGU	
Terlaksananya konten digital untuk pendidikan yang dikembangkan	Jumlah konten digital untuk pendidikan yang telah dikembangkan (Konten Digital)	145	145	114.699.000	145	115.845.990	145	117.004.449,9	145	118.174.494,4	145	119.356.239,34	
1.01.02.2.02.0050 - Pelatihan Penggunaan Aplikasi Bidang Pendidikan				111.473.700		112.588.437		113.714.321,37		114.851.464,58		115.999.979,23	
Terlaksananya pelatihan penggunaan aplikasi di bidang pendidikan	Jumlah peserta pelatihan penggunaan aplikasi di bidang pendidikan yang dilaksanakan (Orang)	420	420	111.473.700	420	112.588.437	420	113.714.321,37	420	114.851.464,58	420	115.999.979,23	
1.01.02.2.02.0051 - Koordinasi, Perencanaan, Supervisi dan Evaluasi Layanan di Bidang Pendidikan				148.663.920		150.150.559,2		151.652.064,79		153.168.585,44		154.700.271,29	
Terlaksananya Koordinasi, Perencanaan, Supervisi dan Evaluasi Layanan di Bidang Pendidikan	Jumlah Dokumen Hasil Koordinasi, Perencanaan, Supervisi dan Evaluasi Layanan di Bidang Pendidikan (Dokumen)	1	1	148.663.920	1	150.150.559,2	1	151.652.064,79	1	153.168.585,44	1	154.700.271,29	
1.01.02.2.02.0052 - Sosialisasi dan Advokasi Kebijakan Bidang Pendidikan				81.354.490		82.168.034,9		82.989.715,25		83.819.612,4		84.657.808,53	
Terlaksananya kegiatan sosialisasi dan advokasi kebijakan di bidang Pendidikan	Jumlah kegiatan sosialisasi dan advokasi kebijakan di bidang Pendidikan yang dilaksanakan (Dokumen)	1	1	81.354.490	1	82.168.034,9	1	82.989.715,25	1	83.819.612,4	1	84.657.808,53	
1.01.02.2.02.0054 - Fasilitasi Komunitas Belajar Pendidik dan Tenaga Kependidikan				250.000.000		252.500.000		255.025.000		257.575.250		260.151.002,5	
Komunitas Belajar Pendidik dan Tenaga Pendidik yang terfasilitasi	Jumlah Komunitas Belajar Pendidik dan Tenaga Pendidik yang terfasilitasi	2	2	250.000.000	2	252.500.000	2	255.025.000	2	257.575.250	2	260.151.002,5	

BIDANG URUSAN / PROGRAM / OUTCOME / KEGIATAN / SUBKEGIATAN OUTPUT	INDIKATOR OUTCOME / OUTPUT	BASE-LINE TAHUN 2024	TARGET DAN PAGU INDIKATIF TAHUN										PENANG-GUNG JAWAB PERANG-KAT DAERAH
			2026		2027		2028		2029		2030		
			TARGET	PAGU	TARGET	PAGU	TARGET	PAGU	TARGET	PAGU	TARGET	PAGU	
	terfasilitasi (Komunitas)												
1.01.02.2.02.0055 - Pemberian layanan pendampingan bagi satuan pendidikan untuk pencegahan perundungan, kekerasan, dan intoleransi				250.000.00 0		252.500.00 0		255.025.00 0		257.575.25 0		260.151.00 2,5	
Terlayannya satuan pendidikan dalam pencegahan perundungan, kekerasan, dan intoleransi	Jumlah kegiatan pendampingan bagi satuan pendidikan untuk pencegahan perundungan, kekerasan, dan intoleransi (Kegiatan)	1	1	250.000.00 0	1	252.500.00 0	1	255.025.00 0	1	257.575.25 0	1	260.151.00 2,5	
1.01.02.2.02.0058 - Penyelenggaraan Proses Belajar bagi Peserta Didik				64.279.430		64.922.224 ,3		65.571.446 ,54		66.227.161 ,01		66.889.432 ,62	
Terselenggaranya Proses Belajar bagi Peserta Didik	Jumlah Peserta Didik yang Mengikuti Proses Belajar (Satuan Pendidikan)	124	124	64.279.430	124	64.922.224 ,3	124	65.571.446 ,54	124	66.227.161 ,01	124	66.889.432 ,62	
1.01.02.2.02.0059 - Pembangunan Ruang Kelas Baru				380.507.40 0		384.312.47 4		388.155.59 8,74		392.037.15 4,73		395.957.52 6,27	
Ruang Kelas Baru Bertambah	Jumlah Ruang Kelas Baru yang Bertambah (Ruang)	1	1	380.507.40 0	1	384.312.47 4	1	388.155.59 8,74	1	392.037.15 4,73	1	395.957.52 6,27	
1.01.02.2.02.0060 - Bimbingan Teknis, Pelatihan, dan/atau Magang/PKL untuk Peningkatan Kapasitas Bidang Pendidikan				250.000.00 0		252.500.00 0		255.025.00 0		257.575.25 0		260.151.00 2,5	
Terlaksananya Bimbingan Teknis, Pelatihan, dan/atau Magang/PKL untuk Peningkatan Kapasitas Bidang Pendidikan	Jumlah Peserta Bimbingan Teknis, Pelatihan, dan/atau Magang/PKL untuk Peningkatan Kapasitas Bidang Pendidikan yang	220	220	250.000.00 0	220	252.500.00 0	220	255.025.00 0	220	257.575.25 0	220	260.151.00 2,5	

BIDANG URUSAN / PROGRAM / OUTCOME / KEGIATAN / SUBKEGIATAN OUTPUT	INDIKATOR OUTCOME / OUTPUT	BASE-LINE TAHUN 2024	TARGET DAN PAGU INDIKATIF TAHUN										PENANG-GUNG JAWAB PERANG-KAT DAERAH
			2026		2027		2028		2029		2030		
			TARGET	PAGU	TARGET	PAGU	TARGET	PAGU	TARGET	PAGU	TARGET	PAGU	
	dilaksanakan (Orang)												
1.01.02.2.02.0061 - Perlengkapan Dasar Buku Teks dan Non Teks Peserta Didik				100.000.00 0		101.000.00 0		102.010.00 0		103.030.10 0		104.060.40 1	
Peserta Didik Menerima Perlengkapan Dasar Buku Teks dan Non Teks	Jumlah Buku Teks dan Non Teks yang Diterima Peserta Didik (Buku)	100	100	100.000.00 0	100	101.000.00 0	100	102.010.00 0	100	103.030.10 0	100	104.060.40 1	
1.01.02.2.02.0062 - Pengadaan Perlengkapan Peserta Didik				6.513.726. 400		6.513.726. 400		6.513.726. 400		6.578.863. 664		7.513.726. 400	
Perlengkapan Peserta Didik yang Tersedia	Jumlah Perlengkapan Peserta Didik yang Tersedia (Paket)	7.814	7.814	6.513.726. 400	7.814	6.513.726. 400	7.814	6.513.726. 400	7.814	6.578.863. 664	7.814	7.513.726. 400	
1.01.02.2.02.0064 - Rehabilitasi Sedang/Berat Ruang Guru/Kepala Sekolah/TU				1.433.700. 000		1.433.700. 000		1.433.700. 000		1.433.700. 000		1.448.037. 000	
Ruang Guru/Kepala Sekolah/TU yang Terehabilitasi Sedang/Berat	Jumlah Ruang Guru/Kepala Sekolah/TU yang Telah Direhabilitasi Sedang/Berat (Ruang)	3	3	1.433.700. 000	3	1.433.700. 000	3	1.433.700. 000	3	1.433.700. 000	3	1.448.037. 000	
1.01.02.2.02.0065 - Pembangunan Ruang Pusat Sumber Anak Berkebutuhan Khusus				350.000.00 0		353.500.00 0		357.035.00 0		360.605.35 0		364.211.40 3,5	
Ruang Pusat Sumber Anak Berkebutuhan Khusus yang Terbangun	Jumlah Ruang Pusat Sumber Anak Berkebutuhan Khusus yang Telah Dibangun (Ruang)	1	1	350.000.00 0	1	353.500.00 0	1	357.035.00 0	1	360.605.35 0	1	364.211.40 3,5	
1.01.02.2.02.0067 - Pengadaan Alat Praktik dan Peraga Peserta Didik				350.000.00 0		353.500.00 0		357.035.00 0		360.605.35 0		364.211.40 3,5	

BIDANG URUSAN / PROGRAM / OUTCOME / KEGIATAN / SUBKEGIATAN OUTPUT	INDIKATOR OUTCOME / OUTPUT	BASE-LINE TAHUN 2024	TARGET DAN PAGU INDIKATIF TAHUN										PENANG-GUNG JAWAB PERANG-KAT DAERAH
			2026		2027		2028		2029		2030		
			TARGET	PAGU	TARGET	PAGU	TARGET	PAGU	TARGET	PAGU	TARGET	PAGU	
Alat Praktik dan Peraga Peserta Didik yang Tersedia	Jumlah Alat Praktik dan Peraga Peserta Didik yang Tersedia (Paket)	10	10	350.000.00 0	10	353.500.00 0	10	357.035.00 0	10	360.605.35 0	0	364.211.40 3,5	
1.01.02.2.03 - Pengelolaan Pendidikan Anak Usia Dini (PAUD)				18.114.715 .540		18.154.527 .955,4		18.286.682 .494,95		18.284.741 .879,9		18.276.369 .911,3	
Persentase Warga Negara Usia 5-6 Tahun yang berpartisipasi dalam pendidikan PAUD	Jumlah Alat Praktik dan Peraga Peserta Didik PAUD yang Tersedia (Paket)	10	10	18.114.715 .540	10	18.154.527 .955,4	10	18.286.682 .494,95	10	18.284.741 .879,9	10	18.276.369 .911,3	
	Jumlah Buku Teks dan Non Teks yang Diterima Peserta Didik (Buku)	100	100		100		100		100		100		
	Jumlah Dokumen Hasil Koordinasi, Perencanaan, Supervisi dan Evaluasi Layanan di Bidang Pendidikan (Dokumen)	1	1		1		1		1		1		
	Jumlah kegiatan pendampingan bagi satuan pendidikan untuk pencegahan perundungan, kekerasan, dan intoleransi (Kegiatan)	1	1		1		1		1		1		
	Jumlah kegiatan sosialisasi dan advokasi kebijakan di bidang Pendidikan yang dilaksanakan (Dokumen)	120	120		120		120		120		120		
	Jumlah Mebel PAUD yang Tersedia (Paket)	200	200		200		200		200		200		
	Jumlah Orang yang Mendapatkan Pembinaan Penggunaan Teknologi, Informasi dan Komunikasi (TIK) untuk Pendidikan (Orang)	120	120		120		120		120		120		

BIDANG URUSAN / PROGRAM / OUTCOME / KEGIATAN / SUBKEGIATAN / OUTPUT	INDIKATOR OUTCOME / OUTPUT	BASE- LINE TAHUN 2024	TARGET DAN PAGU INDIKATIF TAHUN										PENANG- GUNG JAWAB PERANG- KAT DAERAH
			2026		2027		2028		2029		2030		
			TARGET	PAGU	TARGET	PAGU	TARGET	PAGU	TARGET	PAGU	TARGET	PAGU	
	Jumlah PAUD yang Dilaksanakan Pembinaan Kelembagaan dan Manajemen (Satuan Pendidikan)	23	23		23		23		23		23		
	Jumlah PAUD yang Mengelola Dana BOP (Satuan Pendidikan)	478	478		478		478		478		478		
	Jumlah Pendidik dan Tenaga Kependidikan yang Mendapatkan Fasilitas Kenaikan Pangkat/Golongan, Pemberian Promosi, Peningkatan Kompetensi dan Kualifikasi (Orang)	300	300		300		300		300		300		
	Jumlah Pendidik dan Tenaga Kependidikan yang Tersedia pada PAUD (Orang)	230	230		230		230		230		230		
	Jumlah perlengkapan PAUD yang Tersedia (Paket)	130	130		130		130		130		130		
	Jumlah Perlengkapan Peserta Didik yang Tersedia (Paket)	23	23		23		23		23		23		
	Jumlah Peserta Didik PAUD yang Menerima Biaya Personil Peserta Didik (Peserta Didik)	400	400		400		400		400		400		
	Jumlah Peserta Didik yang Mengikuti Ajang Kompetisi/Lomba Akademik dan Non Akademik (Peserta didik)	200	200		200		200		200		200		

BIDANG URUSAN / PROGRAM / OUTCOME / KEGIATAN / SUBKEGIATAN OUTPUT	INDIKATOR OUTCOME / OUTPUT	BASE-LINE TAHUN 2024	TARGET DAN PAGU INDIKATIF TAHUN										PENANG-GUNG JAWAB PERANG-KAT DAERAH
			2026		2027		2028		2029		2030		
			TARGET	PAGU	TARGET	PAGU	TARGET	PAGU	TARGET	PAGU	TARGET	PAGU	
	Jumlah peserta pelatihan penggunaan aplikasi di bidang pendidikan yang dilaksanakan (Orang)	120	120		120		120		120		120		
	Jumlah Ruang Kelas Baru yang Bertambah (Ruang)	120	120		120		120		120		120		
	Jumlah Ruang Kelas Sekolah yang Telah Direhabilitasi Sedang/Berat (Ruang)	4	4		4		4		4		4		
	Jumlah Sarana, Prasarana dan Utilitas PAUD yang Telah Dibangun (Unit)	3	3		3		3		3		3		
	Jumlah Sarana, Prasarana dan Utilitas PAUD yang Telah Direhabilitasi Sedang/Berat (Unit)	2	2		2		2		2		2		
	Jumlah Tenaga yang Meningkatkan Kapasitasnya dalam Pengelolaan Dana BOP PAUD (Orang)	478	478		478		478		478		478		
1.01.02.2.03.0002 - Pembangunan Sarana, Prasarana dan Utilitas PAUD				450.000.00 0		454.500.00 0		459.045.00 0		463.635.45 0		468.271.80 4,5	
Sarana, Prasarana dan Utilitas PAUD yang Terbangun	Jumlah Sarana, Prasarana dan Utilitas PAUD yang Telah Dibangun (Unit)	3	3	450.000.00 0	3	454.500.00 0	3	459.045.00 0	3	463.635.45 0	3	468.271.80 4,5	
1.01.02.2.03.0007 - Pengadaan Mebel PAUD				50.000.000		50.500.000		51.005.000		51.515.050		52.030.200 ,5	
Mebel PAUD yang Tersedia	Jumlah Mebel PAUD yang Tersedia (Paket)	200	200	50.000.000	200	50.500.000	200	51.005.000	200	51.515.050	200	52.030.200 ,5	
1.01.02.2.03.0009 - Pengadaan Perlengkapan PAUD				4.939.074. 000		4.939.074. 000		4.939.074. 000		4.988.464. 740		4.939.074. 000	

BIDANG URUSAN / PROGRAM / OUTCOME / KEGIATAN / SUBKEGIATAN OUTPUT	INDIKATOR OUTCOME / OUTPUT	BASE-LINE TAHUN 2024	TARGET DAN PAGU INDIKATIF TAHUN										PENANG-GUNG JAWAB PERANG-KAT DAERAH
			2026		2027		2028		2029		2030		
			TARGET	PAGU	TARGET	PAGU	TARGET	PAGU	TARGET	PAGU	TARGET	PAGU	
Perengkapan PAUD yang Tersedia	Jumlah perlengkapan PAUD yang Tersedia (Paket)	130	130	4.939.074.000	130	4.939.074.000	130	4.939.074.000	130	4.988.464.740	130	4.939.074.000	
1.01.02.2.03.0011 - Penyediaan Biaya Personil Peserta Didik PAUD				105.000.000		106.050.000		107.110.500		108.181.605		109.263.421,05	
Biaya Personil Peserta Didik PAUD Diterima oleh Peserta Didik	Jumlah Peserta Didik PAUD yang Menerima Biaya Personil Peserta Didik (Peserta Didik)	400	400	105.000.000	400	106.050.000	400	107.110.500	400	108.181.605	400	109.263.421,05	
1.01.02.2.03.0015 - Penyediaan Pendidik dan Tenaga Kependidikan bagi Satuan PAUD				163.268.340		164.901.023,4		166.550.033,63		168.215.533,97		169.897.689,31	
Pendidik dan Tenaga Kependidikan Tersedia bagi PAUD	Jumlah Pendidik dan Tenaga Kependidikan yang Tersedia pada PAUD (Orang)	230	230	163.268.340	230	164.901.023,4	230	166.550.033,63	230	168.215.533,97	230	169.897.689,31	
1.01.02.2.03.0016 - Pengembangan Karir Pendidik dan Tenaga Kependidikan pada Satuan Pendidikan PAUD				366.936.840		370.606.208,4		374.312.270,48		378.055.393,19		381.835.947,12	
Pendidik dan Tenaga Kependidikan yang Mendapatkan Fasilitas Kenaikan Pangkat/Golongan, Pemberian Promosi, Peningkatan Kompetensi dan Kualifikasi	Jumlah Pendidik dan Tenaga Kependidikan yang Mendapatkan Fasilitas Kenaikan Pangkat/Golongan, Pemberian Promosi, Peningkatan Kompetensi dan Kualifikasi (Orang)	300	300	366.936.840	300	370.606.208,4	300	374.312.270,48	300	378.055.393,19	300	381.835.947,12	
1.01.02.2.03.0017 - Pembinaan Kelembagaan dan Manajemen PAUD				87.034.500		87.904.845		88.783.893,45		89.671.732,38		90.568.449,71	

BIDANG URUSAN / PROGRAM / OUTCOME / KEGIATAN / SUBKEGIATAN OUTPUT	INDIKATOR OUTCOME / OUTPUT	BASE-LINE TAHUN 2024	TARGET DAN PAGU INDIKATIF TAHUN										PENANG-GUNG JAWAB PERANG-KAT DAERAH
			2026		2027		2028		2029		2030		
			TARGET	PAGU	TARGET	PAGU	TARGET	PAGU	TARGET	PAGU	TARGET	PAGU	
Terlaksananya Pembinaan Kelembagaan dan Manajemen PAUD	Jumlah PAUD yang Dilaksanakan Pembinaan Kelembagaan dan Manajemen (Satuan Pendidikan)	23	23	87.034.500	23	87.904.845	23	88.783.893,45	23	89.671.732,38	23	90.568.449,71	
1.01.02.2.03.0018 - Pengelolaan Dana BOP PAUD				9.194.400.000		9.194.400.000		9.286.344.000		9.194.400.000		9.194.400.000	
Terlaksananya Pengelolaan Dana BOP PAUD	Jumlah PAUD yang Mengelola Dana BOP (Satuan Pendidikan)	478	478	9.194.400.000	478	9.194.400.000	478	9.286.344.000	478	9.194.400.000	478	9.194.400.000	
1.01.02.2.03.0019 - Peningkatan Kapasitas Pengelolaan Dana BOP PAUD				250.000.000		252.500.000		255.025.000		257.575.250		260.151.002,5	
Meningkatnya Kapasitas Pengelolaan Dana BOP PAUD	Jumlah Tenaga yang Meningkatkan Kapasitasnya dalam Pengelolaan Dana BOP PAUD (Orang)	478	478	250.000.000	478	252.500.000	478	255.025.000	478	257.575.250	478	260.151.002,5	
1.01.02.2.03.0022 - Pembinaan Penggunaan Teknologi, Informasi dan Komunikasi (TIK) untuk Pendidikan				150.000.000		151.500.000		153.015.000		154.545.150		156.090.601,5	
Terlaksananya Pembinaan Penggunaan Teknologi, Informasi dan Komunikasi (TIK) untuk Pendidikan	Jumlah Orang yang Mendapatkan Pembinaan Penggunaan Teknologi, Informasi dan Komunikasi (TIK) untuk Pendidikan (Orang)	120	120	150.000.000	120	151.500.000	120	153.015.000	120	154.545.150	120	156.090.601,5	
1.01.02.2.03.0024 - Pelatihan Penggunaan Aplikasi Bidang Pendidikan				150.000.000		151.500.000		153.015.000		154.545.150		156.090.601,5	
Terlaksananya pelatihan penggunaan aplikasi di bidang pendidikan	Jumlah peserta pelatihan penggunaan aplikasi di bidang pendidikan yang dilaksanakan (Orang)	120	120	150.000.000	120	151.500.000	120	153.015.000	120	154.545.150	120	156.090.601,5	

BIDANG URUSAN / PROGRAM / OUTCOME / KEGIATAN / SUBKEGIATAN OUTPUT	INDIKATOR OUTCOME / OUTPUT	BASE-LINE TAHUN 2024	TARGET DAN PAGU INDIKATIF TAHUN										PENANG-GUNG JAWAB PERANG-KAT DAERAH
			2026		2027		2028		2029		2030		
			TARGET	PAGU	TARGET	PAGU	TARGET	PAGU	TARGET	PAGU	TARGET	PAGU	
1.01.02.2.03.0025 - Koordinasi, Perencanaan, Supervisi dan Evaluasi Layanan di Bidang Pendidikan				149.701.86 0		151.198.87 8,6		152.710.86 7,39		154.237.97 6,06		155.780.35 5,82	
Terlaksananya Koordinasi, Perencanaan, Supervisi dan Evaluasi Layanan di Bidang Pendidikan	Jumlah Dokumen Hasil Koordinasi, Perencanaan, Supervisi dan Evaluasi Layanan di Bidang Pendidikan (Dokumen)	1	1	149.701.86 0	1	151.198.87 8,6	1	152.710.86 7,39	1	154.237.97 6,06	1	155.780.35 5,82	
1.01.02.2.03.0026 - Sosialisasi dan Advokasi Kebijakan Bidang Pendidikan				150.000.00 0		151.500.00 0		153.015.00 0		154.545.15 0		156.090.60 1,5	
Terlaksananya kegiatan sosialisasi dan advokasi kebijakan di bidang Pendidikan	Jumlah kegiatan sosialisasi dan advokasi kebijakan di bidang Pendidikan yang dilaksanakan (Dokumen)	120	120	150.000.00 0	120	151.500.00 0	120	153.015.00 0	120	154.545.15 0	120	156.090.60 1,5	
1.01.02.2.03.0030 - Pembangunan Ruang Kelas Baru				150.000.00 0		151.500.00 0		153.015.00 0		154.545.15 0		156.090.60 1,5	
Ruang Kelas Baru bertambah	Jumlah Ruang Kelas Baru yang Bertambah (Ruang)	120	120	150.000.00 0	120	151.500.00 0	120	153.015.00 0	120	154.545.15 0	120	156.090.60 1,5	
1.01.02.2.03.0034 - Pembinaan Minat, Bakat dan Kreativitas Peserta Didik				150.000.00 0		151.500.00 0		153.015.00 0		154.545.15 0		156.090.60 1,5	
Peserta Didik yang Mengikuti Ajang Kompetisi/Lomba Akademik dan Non Akademik	Jumlah Peserta Didik yang Mengikuti Ajang Kompetisi/Lomba Akademik dan Non Akademik (Peserta didik)	200	200	150.000.00 0	200	151.500.00 0	200	153.015.00 0	200	154.545.15 0	200	156.090.60 1,5	
1.01.02.2.03.0035 - Perlengkapan Dasar Buku Teks dan Non Teks Peserta Didik				150.000.00 0		151.500.00 0		153.015.00 0		154.545.15 0		156.090.60 1,5	
Peserta Didik Menerima Perlengkapan Dasar Buku Teks dan Non Teks	Jumlah Buku Teks dan Non Teks yang Diterima Peserta Didik (Buku)	100	100	150.000.00 0	100	151.500.00 0	100	153.015.00 0	100	154.545.15 0	100	156.090.60 1,5	

BIDANG URUSAN / PROGRAM / OUTCOME / KEGIATAN / SUBKEGIATAN OUTPUT	INDIKATOR OUTCOME / OUTPUT	BASE-LINE TAHUN 2024	TARGET DAN PAGU INDIKATIF TAHUN										PENANG-GUNG JAWAB PERANG-KAT DAERAH
			2026		2027		2028		2029		2030		
			TARGET	PAGU	TARGET	PAGU	TARGET	PAGU	TARGET	PAGU	TARGET	PAGU	
1.01.02.2.03.0037 - Pemberian layanan pendampingan bagi satuan pendidikan untuk pencegahan perundungan, kekerasan, dan intoleransi				150.000.00 0		151.500.00 0		153.015.00 0		154.545.15 0		156.090.60 1,5	
Terlayannya satuan pendidikan dalam pencegahan perundungan, kekerasan, dan intoleransi	Jumlah kegiatan pendampingan bagi satuan pendidikan untuk pencegahan perundungan, kekerasan, dan intoleransi (Kegiatan)	1	1	150.000.00 0	1	151.500.00 0	1	153.015.00 0	1	154.545.15 0	1	156.090.60 1,5	
1.01.02.2.03.0041 - Pengadaan Perlengkapan Peserta Didik				219.300.00 0		221.493.00 0		223.707.93 0		225.945.00 9,3		228.204.45 9,39	
Perlengkapan Peserta Didik yang Tersedia	Jumlah Perlengkapan Peserta Didik yang Tersedia (Paket)	23	23	219.300.00 0	23	221.493.00 0	23	223.707.93 0	23	225.945.00 9,3	23	228.204.45 9,39	
1.01.02.2.03.0045 - Rehabilitasi Sedang/Berat Sarana, Prasarana dan Utilitas PAUD				345.000.00 0		348.450.00 0		351.934.50 0		355.453.84 5		359.008.38 3,45	
Sarana, Prasarana dan Utilitas PAUD yang Terehabilitasi Sedang/Berat	Jumlah Sarana, Prasarana dan Utilitas PAUD yang Telah Direhabilitasi Sedang/Berat (Unit)	2	2	345.000.00 0	2	348.450.00 0	2	351.934.50 0	2	355.453.84 5	2	359.008.38 3,45	
1.01.02.2.03.0046 - Pengadaan Alat Praktik dan Peraga Peserta Didik PAUD				100.000.00 0		101.000.00 0		102.010.00 0		103.030.10 0		104.060.40 1	
Alat Praktik dan Peraga Peserta Didik PAUD yang Tersedia	Jumlah Alat Praktik dan Peraga Peserta Didik PAUD yang Tersedia (Paket)	10	10	100.000.00 0	10	101.000.00 0	10	102.010.00 0	10	103.030.10 0	10	104.060.40 1	
1.01.02.2.03.0051 - Rehabilitasi Sedang/Berat Ruang Kelas Sekolah				645.000.00 0		651.450.00 0		657.964.50 0		664.544.14 5		671.189.58 6,45	

BIDANG URUSAN / PROGRAM / OUTCOME / KEGIATAN / SUBKEGIATAN OUTPUT	INDIKATOR OUTCOME / OUTPUT	BASE-LINE TAHUN 2024	TARGET DAN PAGU INDIKATIF TAHUN										PENANG-GUNG JAWAB PERANG-KAT DAERAH
			2026		2027		2028		2029		2030		
			TARGET	PAGU	TARGET	PAGU	TARGET	PAGU	TARGET	PAGU	TARGET	PAGU	
Ruang Kelas Sekolah yang Terehabilitasi Sedang/Berat	Jumlah Ruang Kelas Sekolah yang Telah Direhabilitasi Sedang/Berat (Ruang)	4	4	645.000.000	4	651.450.000	4	657.964.500	4	664.544.145	4	671.189.586,45	
1.01.02.2.04 - Pengelolaan Pendidikan Nonformal/Kesetaraan				17.329.066.172		17.459.949.833,72		17.592.142.332,06		17.768.063.755,38		17.860.506.322,93	
Persentase Angka Melek Huruf	Jumlah Alat Praktik dan Peraga Peserta Didik Nonformal/ Kesetaraan yang Tersedia (Paket)	4	4	17.329.066.172	4	17.459.949.833,72	4	17.592.142.332,06	4	17.768.063.755,38	4	17.860.506.322,93	
	Jumlah kegiatan sosialisasi dan advokasi kebijakan di bidang Pendidikan yang dilaksanakan (Dokumen)	50	50		50		50						
	Jumlah Komunitas Belajar Pendidik dan Tenaga Pendidik yang terfasilitasi (Komunitas)	3	3		3		3						
	Jumlah Pendidik dan Tenaga Kependidikan yang Mendapatkan Fasilitas Kenaikan Pangkat/Golongan, Pemberian Promosi, Peningkatan Kompetensi dan Kualifikasi (Orang)	196	196		196		196						
	Jumlah Pendidik dan Tenaga Kependidikan yang Tersedia bagi Satuan Pendidikan Nonformal/Kesetaraan (Orang)	245	245		245		245						

BIDANG URUSAN / PROGRAM / OUTCOME / KEGIATAN / SUBKEGIATAN OUTPUT	INDIKATOR OUTCOME / OUTPUT	BASE-LINE TAHUN 2024	TARGET DAN PAGU INDIKATIF TAHUN										PENANG-GUNG JAWAB PERANG-KAT DAERAH
			2026		2027		2028		2029		2030		
			TARGET	PAGU	TARGET	PAGU	TARGET	PAGU	TARGET	PAGU	TARGET	PAGU	
	Jumlah Sekolah Nonformal/Kesetaraan yang Dilaksanakan Pembinaan Kelembagaan dan Manajemen (Satuan Pendidikan)	4	4		4		4		4		4		
	Jumlah Sekolah Nonformal/Kesetaraan yang Mengelola Dana BOP (Satuan Pendidikan)	25	25		25		25		25		25		
	Jumlah Tenaga yang Meningkatkan Kapasitasnya dalam Pengelolaan Dana BOP Sekolah Nonformal/Kesetaraan (Orang)	50	50		50		50		50		50		
1.01.02.2.04.0014 - Penyediaan Pendidik dan Tenaga Kependidikan bagi Satuan Pendidikan Nonformal/Kesetaraan													
			10.001.781.972		10.101.799.791,72		10.202.817.789,64		10.304.845.967,54		10.407.894.427,21		
Pendidik dan Tenaga Kependidikan Tersedia bagi Satuan Pendidikan Nonformal/Kesetaraan	Jumlah Pendidik dan Tenaga Kependidikan yang Tersedia bagi Satuan Pendidikan Nonformal/Kesetaraan (Orang)	245	245	10.001.781.972	245	10.101.799.791,72	245	10.202.817.789,64	245	10.304.845.967,54	245	10.407.894.427,21	
1.01.02.2.04.0015 - Pengembangan Karir Pendidik dan Tenaga Kependidikan pada Satuan Pendidikan Nonformal/Kesetaraan													
			155.203.200		156.755.232		158.322.784,32		159.906.012,16		161.505.072,28		
Pendidik dan tenaga Kependidikan yang Mendapatkan Fasilitas Kenaikan Pangkat/Golongan, Pemberian Promosi, Peningkatan Kompetensi dan Kualifikasi	Jumlah Pendidik dan Tenaga Kependidikan yang Mendapatkan Fasilitas Kenaikan Pangkat/Golongan, Pemberian Promosi, Peningkatan Kompetensi dan Kualifikasi (Orang)	196	196	155.203.200	196	156.755.232	196	158.322.784,32	196	159.906.012,16	196	161.505.072,28	

BIDANG URUSAN / PROGRAM / OUTCOME / KEGIATAN / SUBKEGIATAN OUTPUT	INDIKATOR OUTCOME / OUTPUT	BASE-LINE TAHUN 2024	TARGET DAN PAGU INDIKATIF TAHUN										PENANGGUNG JAWAB PERANGKAT DAERAH
			2026		2027		2028		2029		2030		
			TARGET	PAGU	TARGET	PAGU	TARGET	PAGU	TARGET	PAGU	TARGET	PAGU	
1.01.02.2.04.0016 - Pembinaan Kelembagaan dan Manajemen Sekolah Nonformal/Kesetaraan				2.425.381.000		2.449.634.810		2.474.131.158,1		2.498.872.469,68		2.523.861.194,38	
Terlaksananya Pembinaan Kelembagaan dan Manajemen Sekolah Nonformal/Kesetaraan	Jumlah Sekolah Nonformal/Kesetaraan yang Dilaksanakan Pembinaan Kelembagaan dan Manajemen (Satuan Pendidikan)	4	4	2.425.381.000	4	2.449.634.810	4	2.474.131.158,1	4	2.498.872.469,68	4	2.523.861.194,38	
1.01.02.2.04.0017 - Pengelolaan Dana BOP Sekolah Nonformal/Kesetaraan				4.240.700.000		4.240.700.000		4.240.700.000		4.283.107.000		4.240.700.000	
Terlaksananya Pengelolaan Dana BOP Sekolah Nonformal/Kesetaraan	Jumlah Sekolah Nonformal/Kesetaraan yang Mengelola Dana BOP (Satuan Pendidikan)	25	25	4.240.700.000	25	4.240.700.000	25	4.240.700.000	25	4.283.107.000	25	4.240.700.000	
1.01.02.2.04.0018 - Peningkatan Kapasitas Pengelolaan Dana BOP Sekolah Nonformal/Kesetaraan				100.000.000		101.000.000		102.010.000		103.030.100		104.060.401	
Meningkatnya Kapasitas Pengelolaan Dana BOP Sekolah Nonformal/Kesetaraan	Jumlah Tenaga yang Meningkatkan Kapasitasnya dalam Pengelolaan Dana BOP Sekolah Nonformal/Kesetaraan (Orang)	50	50	100.000.000	50	101.000.000	50	102.010.000	50	103.030.100	50	104.060.401	
1.01.02.2.04.0028 - Sosialisasi dan Advokasi Kebijakan Bidang Pendidikan				100.000.000		101.000.000		102.010.000		103.030.100		104.060.401	
Terlaksananya kegiatan sosialisasi dan advokasi kebijakan di bidang Pendidikan	Jumlah kegiatan sosialisasi dan advokasi kebijakan di bidang Pendidikan yang dilaksanakan (Dokumen)	50	50	100.000.000	50	101.000.000	50	102.010.000	50	103.030.100	50	104.060.401	
1.01.02.2.04.0030 - Fasilitasi Komunitas				56.000.000		56.560.000		57.125.600		57.696.856		58.273.824,56	

BIDANG URUSAN / PROGRAM / OUTCOME / KEGIATAN / SUBKEGIATAN OUTPUT	INDIKATOR OUTCOME / OUTPUT	BASE-LINE TAHUN 2024	TARGET DAN PAGU INDIKATIF TAHUN										PENANG-GUNG JAWAB PERANG-KAT DAERAH
			2026		2027		2028		2029		2030		
			TARGET	PAGU	TARGET	PAGU	TARGET	PAGU	TARGET	PAGU	TARGET	PAGU	
Belajar Pendidik dan Tenaga Kependidikan													
Komunitas Belajar Pendidik dan Tenaga Pendidik yang terfasilitasi	Jumlah Komunitas Belajar Pendidik dan Tenaga Pendidik yang terfasilitasi (Komunitas)	3	3	56.000.000	3	56.560.000	3	57.125.600	3	57.696.856	3	58.273.824,56	
1.01.02.2.04.0055 - Pengadaan Alat Praktikum dan Peraga Peserta Didik Nonformal / Kesetaraan				250.000.000		252.500.000		255.025.000		257.575.250		260.151.002,5	
Alat Praktikum dan Peraga Peserta Didik Nonformal/Kesetaraan yang Tersedia	Jumlah Alat Praktikum dan Peraga Peserta Didik Nonformal/Kesetaraan yang Tersedia (Paket)	4	4	250.000.000	4	252.500.000	4	255.025.000	4	257.575.250	4	260.151.002,5	
1.01.04 - PROGRAM PENDIDIK DAN TENAGA KEPENDIDIKAN				2.272.094.200		2.294.815.142		2.317.763.293,42		2.340.940.926,35		2.364.350.335,62	
Meningkatnya Mutu dan Distribusi Pendidik dan Tenaga Pendidikan	Angka Partisipasi Murni (APM) SD-MI-Paket A dan SMP-MTs-Paket B (%)	100	100		100		100		100		100		
	Angka Partisipasi Kasar (APK) SD- MI-Paket A, SMP-MTs paket B dan APK Pendidikan Anak Usia Dini (PAUD) (%)	100	100	2.272.094.200	100	2.294.815.142	100	2.317.763.293,42	100	2.340.940.926,35	100	2.364.350.335,62	
1.01.04.2.01 - Pemerataan Kuantitas dan Kualitas Pendidik dan Tenaga Kependidikan bagi Satuan Pendidikan Dasar, PAUD, dan Pendidikan Nonformal/Kesetaraan				2.272.094.200		2.294.815.142		2.317.763.293,42		2.340.940.926,35		2.364.350.335,62	

BIDANG URUSAN / PROGRAM / OUTCOME / KEGIATAN / SUBKEGIATAN OUTPUT	INDIKATOR OUTCOME / OUTPUT	BASE-LINE TAHUN 2024	TARGET DAN PAGU INDIKATIF TAHUN										PENANG-GUNG JAWAB PERANG-KAT DAERAH
			2026		2027		2028		2029		2030		
			TARGET	PAGU	TARGET	PAGU	TARGET	PAGU	TARGET	PAGU	TARGET	PAGU	
Persentase Tenaga Pendidik yang Profesional	Jumlah Dokumen Hasil Perhitungan dan Pemetaan Pendidik dan Tenaga Kependidikan Satuan Satuan Pendidikan Dasar, PAUD, dan Pendidikan Nonformal/Kesetaraan (Dokumen)	4	4	2.272.094.200	4	2.294.815.142	4	2.317.763.293,42	4	2.340.940.926,35	4	2.364.350.335,62	
	Jumlah Laporan Hasil Pelaksanaan Penataan Pendistribusian Pendidik dan Tenaga Kependidikan Satuan Pendidikan Dasar, PAUD, dan Pendidikan Nonformal/Kesetaraan (Laporan)	2	2		2		2		2		2		
1.01.04.2.01.0001 - Perhitungan dan Pemetaan Pendidik dan Tenaga Kependidikan Satuan Pendidikan Dasar, PAUD, dan Pendidikan Nonformal/Kesetaraan				2.172.094.200		2.193.815.142		2.215.753.293,42		2.237.910.826,35		2.260.289.934,62	
Tersedianya Dokumen Hasil Perhitungan dan Pemetaan Pendidik dan Tenaga Kependidikan Satuan Pendidikan Dasar, PAUD, dan Pendidikan Nonformal/Kesetaraan	Jumlah Dokumen Hasil Perhitungan dan Pemetaan Pendidik dan Tenaga Kependidikan Satuan Satuan Pendidikan Dasar, PAUD, dan Pendidikan Nonformal/Kesetaraan (Dokumen)	4	4	2.172.094.200	4	2.193.815.142	4	2.215.753.293,42	4	2.237.910.826,35	4	2.260.289.934,62	

BIDANG URUSAN / PROGRAM / OUTCOME / KEGIATAN / SUBKEGIATAN OUTPUT	INDIKATOR OUTCOME / OUTPUT	BASE-LINE TAHUN 2024	TARGET DAN PAGU INDIKATIF TAHUN										PENANG-GUNG JAWAB PERANG-KAT DAERAH
			2026		2027		2028		2029		2030		
			TARGET	PAGU	TARGET	PAGU	TARGET	PAGU	TARGET	PAGU	TARGET	PAGU	
1.01.04.2.01.0002 - Penataan Pendistribusian Pendidik dan Tenaga Kependidikan bagi Satuan Pendidikan Dasar, PAUD, dan Pendidikan Nonformal/Kesetaraan				100.000.00 0		101.000.00 0		102.010.00 0		103.030.10 0		104.060.40 1	
Terlaksananya Penataan Pendistribusian Pendidik dan Tenaga Kependidikan Satuan Pendidikan Dasar, PAUD, dan Pendidikan Nonformal/Kesetaraan	Jumlah Laporan Hasil Pelaksanaan Penataan Pendistribusian Pendidik dan Tenaga Kependidikan Satuan Pendidikan Dasar, PAUD, dan Pendidikan Nonformal/Kesetaraan (Laporan)	2	2	100.000.00 0	2	101.000.00 0	2	102.010.00 0	2	103.030.10 0	2	104.060.40 1	
1.01.05 - PROGRAM PENGENDALIAN PERIZINAN PENDIDIKAN				260.000.00 0		262.600.00 0		265.226.00 0		267.878.26 0		270.557.04 2,6	
Meningkatnya Kualitas dan Distribusi Institusi Pendidikan				260.000.00 0		262.600.00 0		265.226.00 0		267.878.26 0		270.557.04 2,6	
1.01.05.2.01 - Penerbitan Izin Pendidikan Dasar yang Diselenggarakan oleh Masyarakat				130.000.00 0		131.300.00 0		132.613.00 0		133.939.13 0		135.278.52 1,3	
Persentase Tenaga Pendidik yang Profesional	Jumlah Dokumen Hasil pelaksanaan Pengendalian dan Pengawasan Perizinan Pendidikan Dasar yang Diselenggarakan oleh Masyarakat (Dokumen)	1	1	130.000.00 0	1	131.300.00 0	1	132.613.00 0	1	133.939.13 0	1	135.278.52 1,3	
	Jumlah Dokumen Hasil Penilaian Kelayakan Usul Perizinan Pendidikan Dasar yang	1	1		1		1		1		1		

BIDANG URUSAN / PROGRAM / OUTCOME / KEGIATAN / SUBKEGIATAN OUTPUT	INDIKATOR OUTCOME / OUTPUT	BASE-LINE TAHUN 2024	TARGET DAN PAGU INDIKATIF TAHUN										PENANG-GUNG JAWAB PERANG-KAT DAERAH
			2026		2027		2028		2029		2030		
			TARGET	PAGU	TARGET	PAGU	TARGET	PAGU	TARGET	PAGU	TARGET	PAGU	
	Diselenggarakan oleh Masyarakat (Dokumen)												
1.01.05.2.01.0001 - Penilaian Kelayakan Usul Perizinan Pendidikan Dasar yang Diselenggarakan oleh Masyarakat				65.000.000		65.650.000		66.306.500		66.969.565		67.639.260,65	
Usul Perizinan Pendidikan Dasar yang Diselenggarakan oleh Masyarakat Terverifikasi	Jumlah Dokumen Hasil Penilaian Kelayakan Usul Perizinan Pendidikan Dasar yang Diselenggarakan oleh Masyarakat (Dokumen)	1	1	65.000.000	1	65.650.000	1	66.306.500	1	66.969.565	1	67.639.260,65	
1.01.05.2.01.0002 - Pengendalian dan Pengawasan Perizinan Pendidikan Dasar yang Diselenggarakan oleh Masyarakat				65.000.000		65.650.000		66.306.500		66.969.565		67.639.260,65	
Terlaksananya Pengendalian dan Pengawasan Perizinan Pendidikan Dasar yang Diselenggarakan oleh Masyarakat	Jumlah Dokumen Hasil pelaksanaan Pengendalian dan Pengawasan Perizinan Pendidikan Dasar yang Diselenggarakan oleh Masyarakat (Dokumen)	1	1	65.000.000	1	65.650.000	1	66.306.500	1	66.969.565	1	67.639.260,65	
1.01.05.2.02 - Penerbitan Izin PAUD dan Pendidikan Nonformal yang Diselenggarakan oleh Masyarakat				130.000.000		131.300.000		132.613.000		133.939.130		135.278.521,3	

BIDANG URUSAN / PROGRAM / OUTCOME / KEGIATAN / SUBKEGIATAN OUTPUT	INDIKATOR OUTCOME / OUTPUT	BASE-LINE TAHUN 2024	TARGET DAN PAGU INDIKATIF TAHUN										PENANG-GUNG JAWAB PERANG-KAT DAERAH
			2026		2027		2028		2029		2030		
			TARGET	PAGU	TARGET	PAGU	TARGET	PAGU	TARGET	PAGU	TARGET	PAGU	
Persentase rekomendasi perizinan pendidikan Izin PAUD yang ditindaklanjuti	Jumlah Dokumen Hasil Pelaksanaan Pengendalian dan Pengawasan Perizinan PAUD dan Pendidikan Nonformal yang Diselenggarakan oleh Masyarakat (Dokumen)	1	1	130.000.000	1	131.300.000	1	132.613.000	1	133.939.130	1	135.278.521,3	
	Jumlah Dokumen Hasil Penilaian Kelayakan Usul Perizinan PAUD dan Pendidikan Nonformal yang Diselenggarakan oleh Masyarakat (Dokumen)	1	1		1		1		1		1		
1.01.05.2.02.0001 - Penilaian Kelayakan Usul Perizinan PAUD dan Pendidikan Nonformal yang Diselenggarakan oleh Masyarakat				65.000.000		65.650.000		66.306.500		66.969.565		67.639.260,65	
Usul Perizinan PAUD dan Pendidikan Nonformal yang Diselenggarakan oleh Masyarakat Terverifikasi	Jumlah Dokumen Hasil Penilaian Kelayakan Usul Perizinan PAUD dan Pendidikan Nonformal yang Diselenggarakan oleh Masyarakat (Dokumen)	1	1	65.000.000	1	65.650.000	1	66.306.500	1	66.969.565	1	67.639.260,65	
1.01.05.2.02.0002 - Pengendalian dan Pengawasan Perizinan PAUD dan Pendidikan Nonformal yang Diselenggarakan oleh Masyarakat				65.000.000		65.650.000		66.306.500		66.969.565		67.639.260,65	

BIDANG URUSAN / PROGRAM / OUTCOME / KEGIATAN / SUBKEGIATAN OUTPUT	INDIKATOR OUTCOME / OUTPUT	BASE-LINE TAHUN 2024	TARGET DAN PAGU INDIKATIF TAHUN										PENANG-GUNG JAWAB PERANG-KAT DAERAH
			2026		2027		2028		2029		2030		
			TARGET	PAGU	TARGET	PAGU	TARGET	PAGU	TARGET	PAGU	TARGET	PAGU	
Terlaksananya Pengendalian dan Pengawasan Perizinan PAUD dan Pendidikan Nonformal yang Diselenggarakan oleh Masyarakat	Jumlah Dokumen Hasil Pelaksanaan Pengendalian dan Pengawasan Perizinan PAUD dan Pendidikan Nonformal yang Diselenggarakan oleh Masyarakat (Dokumen)	1	1	65.000.000	1	65.650.000	1	66.306.500	1	66.969.565	1	67.639.260,65	
1.01.06 - PROGRAM PENGEMBANGAN BAHASA DAN SASTRA				200.000.000		202.000.000		204.020.000		206.060.200		208.120.802	
Terlestarikannya Bahasa dan Sastra Daerah				200.000.000		202.000.000		204.020.000		206.060.200		208.120.802	
1.01.06.2.01 - Pembinaan, Pengembangan dan Perlindungan Bahasa dan Sastra yang Penuturannya dalam Daerah Kabupaten/Kota				200.000.000		202.000.000		204.020.000		206.060.200		208.120.802	
Persentase Jumlah siswa yang memperoleh pembinaan dan pengembangan bahasa dan sastra	Jumlah Modul dan Bahan Ajar Bahasa Daerah Kewenangan Kabupaten/Kota yang Tersusun (Dokumen)	2	2	200.000.000	2	202.000.000	2	204.020.000	2	206.060.200	2	208.120.802	
1.01.06.2.01.0007 - Penyusunan Modul dan Bahan Ajar Bahasa Daerah Kewenangan Kabupaten/Kota				200.000.000		202.000.000		204.020.000		206.060.200		208.120.802	
Modul dan Bahan Ajar Bahasa Daerah Kewenangan Kabupaten/Kota yang Tersusun	Jumlah Modul dan Bahan Ajar Bahasa Daerah Kewenangan Kabupaten/Kota yang Tersusun (Dokumen)	2	2	200.000.000	2	202.000.000	2	204.020.000	2	206.060.200	2	208.120.802	
1.02 - URUSAN PEMERINTAHAN BIDANG KESEHATAN				409.056.723.129,81		462.907.575.489,81		475.049.595.404,81		498.083.143.894,81		519.284.474.978,31	OPD Penanggung Jawab Urusan Kesehatan

BIDANG URUSAN / PROGRAM / OUTCOME / KEGIATAN / SUBKEGIATAN OUTPUT	INDIKATOR OUTCOME / OUTPUT	BASE-LINE TAHUN 2024	TARGET DAN PAGU INDIKATIF TAHUN										PENANGGUNG JAWAB PERANGKAT DAERAH
			2026		2027		2028		2029		2030		
			TARGET	PAGU	TARGET	PAGU	TARGET	PAGU	TARGET	PAGU	TARGET	PAGU	
1.02.01 - PROGRAM PENUNJANG URUSAN PEMERINTAHAN DAERAH KABUPATEN/KOTA				126.780.85 8.302,81		178.267.15 3.892,81		181.603.25 1.341,81		186.497.26 7.540,81		174.118.73 0.089,51	
Meningkatnya dukungan manajemen dan tata kelola penyelenggaraan urusan pemerintah daerah yang efektif, efisien dan akuntabel	Persentase pemenuhan layanan urusan kewenangan daerah (%)	100	100	16.089.722 .743	100	67.525.872 .894	100	67.844.765 .752	100	69.163.810 .396	100	68.457.520 .495	
1.02.01.2.01 - Perencanaan, Penganggaran, dan Evaluasi Kinerja Perangkat Daerah				11.250.300		11.250.300		11.587.809		11.935.444		11.989.444	
Tersedianya dokumen perencanaan, penganggaran dan evaluasi kinerja sesuai ketentuan	Jumlah Dokumen Perencanaan Perangkat Daerah (Dokumen)	4	4	11.250.300	4	11.250.300	4	11.587.809	5	11.935.444	4	11.989.444	
	Jumlah Laporan Capaian Kinerja dan Ikhtisar Realisasi Kinerja SKPD dan Laporan Hasil Koordinasi Penyusunan Laporan Capaian Kinerja dan Ikhtisar Realisasi Kinerja SKPD (Laporan)	2	2		2		2		2		2		
	Jumlah Laporan Evaluasi Kinerja Perangkat Daerah (Laporan)	6	6		6		6		7		7		
1.02.01.2.01.0001 - Penyusunan Dokumen Perencanaan Perangkat Daerah				5.693.100		5.693.100		5.863.893		6.039.810		6.093.810	
Tersusunnya Dokumen Perencanaan Perangkat Daerah	Jumlah Dokumen Perencanaan Perangkat Daerah (Dokumen)	4	4	5.693.100	4	5.693.100	4	5.863.893	5	6.039.810	4	6.093.810	
1.02.01.2.01.0006 - Koordinasi dan Penyusunan Laporan Capaian Kinerja dan				732.200		732.200		754.166		776.791		776.791	

BIDANG URUSAN / PROGRAM / OUTCOME / KEGIATAN / SUBKEGIATAN OUTPUT	INDIKATOR OUTCOME / OUTPUT	BASE-LINE TAHUN 2024	TARGET DAN PAGU INDIKATIF TAHUN										PENANG-GUNG JAWAB PERANG-KAT DAERAH
			2026		2027		2028		2029		2030		
			TARGET	PAGU	TARGET	PAGU	TARGET	PAGU	TARGET	PAGU	TARGET	PAGU	
Ikhtisar Realisasi Kinerja SKPD													
Tersedianya Laporan Capaian Kinerja dan Ikhtisar Realisasi Kinerja SKPD dan Laporan Hasil Koordinasi Penyusunan Laporan Capaian Kinerja dan Ikhtisar Realisasi Kinerja SKPD	Jumlah Laporan Capaian Kinerja dan Ikhtisar Realisasi Kinerja SKPD dan Laporan Hasil Koordinasi Penyusunan Laporan Capaian Kinerja dan Ikhtisar Realisasi Kinerja SKPD (Laporan)	2	2	732.200	2	732.200	2	754.166	2	776.791	2	776.791	
1.02.01.2.01.0007 - Evaluasi Kinerja Perangkat Daerah				4.825.000		4.825.000		4.969.750		5.118.843		5.118.843	
Terlaksananya Evaluasi Kinerja Perangkat Daerah	Jumlah Laporan Evaluasi Kinerja Perangkat Daerah (Laporan)	6	6	4.825.000	6	4.825.000	6	4.969.750	7	5.118.843	7	5.118.843	
1.02.01.2.02 - Administrasi Keuangan Perangkat Daerah				4.656.237.353		56.455.141.429		56.455.141.429		56.455.141.429		56.455.141.429	
Terlaksananya penatausahaan keuangan sesuai ketentuan	Jumlah Orang yang Menerima Gaji dan Tunjangan ASN (Orang/bulan)	460	465	4.656.237.353	470	56.455.141.429	470	56.455.141.429	470	56.455.141.429	470	56.455.141.429	
1.02.01.2.02.0001 - Penyediaan Gaji dan Tunjangan ASN				4.656.237.353		56.455.141.429		56.455.141.429		56.455.141.429		56.455.141.429	
Tersedianya Gaji dan Tunjangan ASN	Jumlah Orang yang Menerima Gaji dan Tunjangan ASN (Orang/bulan)	460	465	4.656.237.353	470	56.455.141.429	470	56.455.141.429	470	56.455.141.429	470	56.455.141.429	
1.02.01.2.05 - Administrasi Kepegawaian Perangkat Daerah				743.426.125		765.653.590		788.623.198		812.202.317		836.570.448	
Terlaksananya pengadministrasian kepegawaian sesuai ketentuan	Jumlah Dokumen Pendataan dan Pengolahan Administrasi Kepegawaian (Dokumen)	2	2	743.426.125	2	765.653.590	2	788.623.198	2	812.202.317	2	836.570.448	

BIDANG URUSAN / PROGRAM / OUTCOME / KEGIATAN / SUBKEGIATAN OUTPUT	INDIKATOR OUTCOME / OUTPUT	BASE-LINE TAHUN 2024	TARGET DAN PAGU INDIKATIF TAHUN										PENANG-GUNG JAWAB PERANG-KAT DAERAH
			2026		2027		2028		2029		2030		
			TARGET	PAGU	TARGET	PAGU	TARGET	PAGU	TARGET	PAGU	TARGET	PAGU	
	Jumlah Paket Pakaian Dinas beserta Atribut Kelengkapan (Paket)	3	3		3		3		3		3		
	Jumlah Pegawai Berdasarkan Tugas dan Fungsi yang Mengikuti Pendidikan dan Pelatihan (Orang)	100	100		110		120		130		140		
1.02.01.2.05.0002 - Pengadaan Pakaian Dinas beserta Atribut Kelengkapannya				237.825.00 0		244.959.75 0		252.308.54 3		259.877.80 0		267.674.13 4	
Tersedianya Pakaian Dinas beserta Atribut Kelengkapan	Jumlah Paket Pakaian Dinas beserta Atribut Kelengkapan (Paket)	3	3	237.825.00 0	3	244.959.75 0	3	252.308.54 3	3	259.877.80 0	3	267.674.13 4	
1.02.01.2.05.0003 - Pendataan dan Pengolahan Administrasi Kepegawaian				2.510.625		2.510.625		2.585.943		2.583.943		2.663.522	
Terlaksananya Pendataan dan Pengolahan Administrasi Kepegawaian	Jumlah Dokumen Pendataan dan Pengolahan Administrasi Kepegawaian (Dokumen)	2	2	2.510.625	2	2.510.625	2	2.585.943	2	2.583.943	2	2.663.522	
1.02.01.2.05.0009 - Pendidikan dan Pelatihan Pegawai Berdasarkan Tugas dan Fungsi				503.090.50 0		518.183.21 5		533.728.71 2		549.740.57 4		566.232.79 2	
Terlaksananya Pendidikan dan Pelatihan Pegawai Berdasarkan Tugas dan Fungsi	Jumlah Pegawai Berdasarkan Tugas dan Fungsi yang Mengikuti Pendidikan dan Pelatihan (Orang)	100	100	503.090.50 0	110	518.183.21 5	120	533.728.71 2	130	549.740.57 4	140	566.232.79 2	
1.02.01.2.06 - Administrasi Umum Perangkat Daerah				792.919.25 1		799.831.26 8		823.462.61 7		838.467.48 5		863.622.33 6	
Terlaksananya pengadministrasian umum sesuai ketentuan	Jumlah Dokumen Bahan Bacaan dan Peraturan Perundang-Undangan yang	120	120	792.919.25 1	120	799.831.26 8	120	823.462.61 7	120	838.467.48 5	120	863.622.33 6	

BIDANG URUSAN / PROGRAM / OUTCOME / KEGIATAN / SUBKEGIATAN OUTPUT	INDIKATOR OUTCOME / OUTPUT	BASE-LINE TAHUN 2024	TARGET DAN PAGU INDIKATIF TAHUN										PENANG-GUNG JAWAB PERANG-KAT DAERAH
			2026		2027		2028		2029		2030		
			TARGET	PAGU	TARGET	PAGU	TARGET	PAGU	TARGET	PAGU	TARGET	PAGU	
	Disediakan (Dokumen)												
	Jumlah Laporan Penyelenggaraan Rapat Koordinasi dan Konsultasi SKPD (Laporan)	12	12	12	12	12	12	12	12	12	12		
	Jumlah Paket Barang Cetak dan Pengandaan yang Disediakan (Paket)	4	4	4	4	4	4	4	4	4	4		
	Jumlah Paket Komponen Instalasi Listrik/Penerangan Bangunan Kantor yang Disediakan (Paket)	1	1	1	1	1	1	1	1	1	1		
	Jumlah Paket Peralatan dan Perlengkapan Kantor yang Disediakan (Paket)	5	5	5	5	5	5	5	5	5	5		
	Jumlah Paket Peralatan Rumah Tangga yang Disediakan (Paket)	4	4	4	4	4	4	4	4	4	4		
1.02.01.2.06.0001 - Penyediaan Komponen Instalasi Listrik/Penerangan Bangunan Kantor					91.523.850		94.262.566		97.097.653		100.010.583		103.010.901
Tersedianya Komponen Instalasi Listrik/Penerangan Bangunan Kantor	Jumlah Paket Komponen Instalasi Listrik/Penerangan Bangunan Kantor yang Disediakan (Paket)	1	1	1	91.523.850	1	94.262.566	1	97.097.653	1	100.010.583	1	103.010.901
1.02.01.2.06.0002 - Penyediaan Peralatan dan Perlengkapan Kantor					82.091.255		84.553.993		87.090.613		89.703.332		92.394.432

BIDANG URUSAN / PROGRAM / OUTCOME / KEGIATAN / SUBKEGIATAN OUTPUT	INDIKATOR OUTCOME / OUTPUT	BASE-LINE TAHUN 2024	TARGET DAN PAGU INDIKATIF TAHUN										PENANG-GUNG JAWAB PERANG-KAT DAERAH
			2026		2027		2028		2029		2030		
			TARGET	PAGU	TARGET	PAGU	TARGET	PAGU	TARGET	PAGU	TARGET	PAGU	
Tersedianya Peralatan dan Perlengkapan Kantor	Jumlah Paket Peralatan dan Perlengkapan Kantor yang Disediakan (Paket)	5	5	82.091.255	5	84.553.993	5	87.090.613	5	89.703.332	5	92.394.432	
1.02.01.2.06.0003 - Penyediaan Peralatan Rumah Tangga				248.427.39 ₆		248.427.39 ₆		255.880.21 ₈		263.556.62 ₅		271.463.32 ₄	
Tersedianya Peralatan Rumah Tangga	Jumlah Paket Peralatan Rumah Tangga yang Disediakan (Paket)	4	4	248.427.39 ₆	4	248.427.39 ₆	4	255.880.21 ₈	4	263.556.62 ₅	4	271.463.32 ₄	
1.02.01.2.06.0005 - Penyediaan Barang Cetak dan Penggandaan				45.018.750		46.369.313		47.760.393		49.193.205		50.669.002	
Tersedianya Barang Cetak dan Penggandaan	Jumlah Paket Barang Cetak dan Penggandaan yang Disediakan (Paket)	4	4	45.018.750	4	46.369.313	4	47.760.393	4	49.193.205	4	50.669.002	
1.02.01.2.06.0006 - Penyediaan Bahan Bacaan dan Peraturan Perundang-undangan				12.000.000		12.360.000		12.360.000		12.730.000		13.112.724	
Tersedianya Bahan Bacaan dan Peraturan Perundang-undangan	Jumlah Dokumen Bahan Bacaan dan Peraturan Perundang-Undangan yang Disediakan (Dokumen)	120	120	12.000.000	120	12.360.000	120	12.360.000	120	12.730.000	120	13.112.724	
1.02.01.2.06.0009 - Penyelenggaraan Rapat Koordinasi dan Konsultasi SKPD				313.858.00 ₀		313.858.00 ₀		323.273.74 ₀		323.273.74 ₀		332.971.95 ₃	
Terlaksananya Penyelenggaraan Rapat Koordinasi dan Konsultasi SKPD	Jumlah Laporan Penyelenggaraan Rapat Koordinasi dan Konsultasi SKPD (Laporan)	12	12	313.858.00 ₀	12	313.858.00 ₀	12	323.273.74 ₀	12	323.273.74 ₀	12	332.971.95 ₃	
1.02.01.2.07 - Pengadaan Barang Milik Daerah Penunjang Urusan Pemerintah Daerah				1.092.875.000		95.661.250		98.531.088		1.101.487.021		104.531.63 ₃	

BIDANG URUSAN / PROGRAM / OUTCOME / KEGIATAN / SUBKEGIATAN OUTPUT	INDIKATOR OUTCOME / OUTPUT	BASE-LINE TAHUN 2024	TARGET DAN PAGU INDIKATIF TAHUN										PENANG-GUNG JAWAB PERANG-KAT DAERAH
			2026		2027		2028		2029		2030		
			TARGET	PAGU	TARGET	PAGU	TARGET	PAGU	TARGET	PAGU	TARGET	PAGU	
Tersedianya sarana, prasarana pendukung gedung kantor atau bangunan lainnya	Jumlah Paket Mebel yang Disediakan (Unit)	100	100	1.092.875.000	110	95.661.250	120	98.531.088	130	1.101.487.021	140	104.531.633	
	Jumlah Unit Kendaraan Dinas Operasional atau Lapangan yang Disediakan (Unit)	0	1		0		0			0			
	Jumlah Unit Peralatan dan Mesin Lainnya yang Disediakan (Unit)	0	10		10		15		15		20		
1.02.01.2.07.0002 - Pengadaan Kendaraan Dinas Operasional atau Lapangan				1.000.000.000		0		0		1.000.000.000		0	
Tersedianya Kendaraan Dinas Operasional atau Lapangan	Jumlah Unit Kendaraan Dinas Operasional atau Lapangan yang Disediakan (Unit)	0	1	1.000.000.000	0	0	0	0		1.000.000.000	0	0	
1.02.01.2.07.0005 - Pengadaan Mebel				72.875.000		75.061.250		77.313.088		79.632.481		82.021.456	
Tersedianya Mebel	Jumlah Paket Mebel yang Disediakan (Unit)	100	100	72.875.000	110	75.061.250	120	77.313.088	130	79.632.481	140	82.021.456	
1.02.01.2.07.0006 - Pengadaan Peralatan dan Mesin Lainnya				20.000.000		20.600.000		21.218.000		21.854.540		22.510.177	
Tersedianya Peralatan dan Mesin Lainnya	Jumlah Unit Peralatan dan Mesin Lainnya yang Disediakan (Unit)	0	10	20.000.000	10	20.600.000	15	21.218.000	15	21.854.540	20	22.510.177	
1.02.01.2.08 - Penyediaan Jasa Penunjang Urusan Pemerintahan Daerah				7.014.995.237		7.579.840.495		7.807.235.711		8.041.452.783		8.238.313.072	
Tersedianya jasa penunjang urusan pemerintah daerah	Jumlah Laporan Penyediaan Jasa Komunikasi, Sumber Daya Air dan Listrik yang Disediakan (Laporan)	12	12	7.014.995.237	12	7.579.840.495	12	7.807.235.711	12	8.041.452.783	12	8.238.313.072	

BIDANG URUSAN / PROGRAM / OUTCOME / KEGIATAN / SUBKEGIATAN OUTPUT	INDIKATOR OUTCOME / OUTPUT	BASE-LINE TAHUN 2024	TARGET DAN PAGU INDIKATIF TAHUN										PENANG-GUNG JAWAB PERANG-KAT DAERAH
			2026		2027		2028		2029		2030		
			TARGET	PAGU	TARGET	PAGU	TARGET	PAGU	TARGET	PAGU	TARGET	PAGU	
	Jumlah Laporan Penyediaan Jasa Pelayanan Umum Kantor yang Disediakan (Laporan)	12	12		12		12		12		12		
1.02.01.2.08.0002 - Penyediaan Jasa Komunikasi, Sumber Daya Air dan Listrik				2.953.295.000		3.396.289.250		3.498.177.928		3.603.123.266		3.711.216.964	
Tersedianya Jasa Komunikasi, Sumber Daya Air dan Listrik	Jumlah Laporan Penyediaan Jasa Komunikasi, Sumber Daya Air dan Listrik yang Disediakan (Laporan)	12	12	2.953.295.000	12	3.396.289.250	12	3.498.177.928	12	3.603.123.266	12	3.711.216.964	
1.02.01.2.08.0004 - Penyediaan Jasa Pelayanan Umum Kantor				4.061.700.237		4.183.551.245		4.309.057.783		4.438.329.517		4.527.096.108	
Tersedianya Jasa Pelayanan Umum Kantor	Jumlah Laporan Penyediaan Jasa Pelayanan Umum Kantor yang Disediakan (Laporan)	12	12	4.061.700.237	12	4.183.551.245	12	4.309.057.783	12	4.438.329.517	12	4.527.096.108	
1.02.01.2.09 - Pemeliharaan Barang Milik Daerah Penunjang Urusan Pemerintahan Daerah				1.678.019.477		1.718.494.562		1.760.183.900		1.803.123.917		1.847.352.133	
Terlaksananya pemeliharaan barang milik daerah penunjang urusan pemerintah daerah	Jumlah Kendaraan Perorangan Dinas atau Kendaraan Dinas Jabatan yang Dipelihara dan dibayarkan Pajaknya (Unit)	10	11	1.678.019.477	11	1.718.494.562	11	1.760.183.900	12	1.803.123.917	12	1.847.352.133	
	Jumlah Peralatan dan Mesin Lainnya yang Dipelihara (Unit)	100	100		100		100		100				
	Jumlah Sarana dan Prasarana Gedung Kantor atau Bangunan Lainnya yang	12	13		13		13		14		14		

BIDANG URUSAN / PROGRAM / OUTCOME / KEGIATAN / SUBKEGIATAN OUTPUT	INDIKATOR OUTCOME / OUTPUT	BASE-LINE TAHUN 2024	TARGET DAN PAGU INDIKATIF TAHUN										PENANGGUNG JAWAB PERANGKAT DAERAH
			2026		2027		2028		2029		2030		
			TARGET	PAGU	TARGET	PAGU	TARGET	PAGU	TARGET	PAGU	TARGET	PAGU	
	Dipelihara/Direhabilitasi (Unit)												
1.02.01.2.09.0001 - Penyediaan Jasa Pemeliharaan, Biaya Pemeliharaan, dan Pajak Kendaraan Perorangan Dinas atau Kendaraan Dinas Jabatan				120.507.77 ₇		124.123.01 ₁		127.846.70 ₂		131.682.10 ₃		135.632.56 ₆	
Tersedianya Jasa Pemeliharaan, Biaya Pemeliharaan dan Pajak Kendaraan Perorangan Dinas atau Kendaraan Dinas Jabatan	Jumlah Kendaraan Perorangan Dinas atau Kendaraan Dinas Jabatan yang Dipelihara dan dibayarkan Pajaknya (Unit)	10	11	120.507.77 ₇	11	124.123.01 ₁	11	127.846.70 ₂	12	131.682.10 ₃	12	135.632.56 ₆	
1.02.01.2.09.0006 - Pemeliharaan Peralatan dan Mesin Lainnya				328.850.00 ₀		328.850.00 ₀		328.850.00 ₀		328.850.00 ₀		328.850.00 ₀	
Terlaksananya Pemeliharaan Peralatan dan Mesin Lainnya	Jumlah Peralatan dan Mesin Lainnya yang Dipelihara (Unit)	100	100	328.850.00 ₀	100	328.850.00 ₀	100	328.850.00 ₀	100	328.850.00 ₀	100	328.850.00 ₀	
1.02.01.2.09.0010 - Pemeliharaan/Rehabilitasi Sarana dan Prasarana Gedung Kantor atau Bangunan Lainnya				1.228.661.700		1.265.521.551		1.303.487.198		1.342.591.814		1.382.869.567	
Terlaksananya Pemeliharaan/Rehabilitasi Sarana dan Prasarana Gedung Kantor atau Bangunan Lainnya	Jumlah Sarana dan Prasarana Gedung Kantor atau Bangunan Lainnya yang Dipelihara/Direhabilitasi (Unit)	12	13	1.228.661.700	13	1.265.521.551	13	1.303.487.198	14	1.342.591.814	14	1.382.869.567	
1.02.01.2.10 - Peningkatan Pelayanan BLUD				100.000.00 ₀		100.000.00 ₀		100.000.00 ₀		100.000.00 ₀		100.000.00 ₀	
Terlaksananya Pelayanan BLUD RS	Jumlah BLUD yang Menyediakan Pelayanan dan Penunjang Pelayanan (Unit Kerja)	0	1	100.000.00 ₀	1	100.000.00 ₀	1	100.000.00 ₀	1	100.000.00 ₀	1	100.000.00 ₀	

BIDANG URUSAN / PROGRAM / OUTCOME / KEGIATAN / SUBKEGIATAN OUTPUT	INDIKATOR OUTCOME / OUTPUT	BASE-LINE TAHUN 2024	TARGET DAN PAGU INDIKATIF TAHUN										PENANG-GUNG JAWAB PERANG-KAT DAERAH
			2026		2027		2028		2029		2030		
			TARGET	PAGU	TARGET	PAGU	TARGET	PAGU	TARGET	PAGU	TARGET	PAGU	
1.02.01.2.10.0001 - Pelayanan dan Penunjang Pelayanan BLUD				100.000.00 0		100.000.00 0		100.000.00 0		100.000.00 0		100.000.00 0	
Tersedianya BLUD yang Menyediakan Pelayanan dan Penunjang Pelayanan	Jumlah BLUD yang Menyediakan Pelayanan dan Penunjang Pelayanan (Unit Kerja)	0	1	100.000.00 0	1	100.000.00 0	1	100.000.00 0	1	100.000.00 0	1	100.000.00 0	
Terpenuhinya layanan administrasi kesekretariatan urusan kewenangan daerah	Persentase pemenuhan layanan urusan kewenangan daerah (%)	56	100	110.691.13 5.559,81	89	110.741.28 0.998,81	89	113.758.48 5.589,81	89	117.333.45 7.144,81	89	105.661.20 9.594,51	1.02.0.00.0.0 0.01.0000 - Dinas Kesehatan
1.02.01.2.01 - Perencanaan, Penganggaran, dan Evaluasi Kinerja Perangkat Daerah				176.480.00 0		178.128.00 0		187.940.80 0		191.934.88 0		209.348.36 8	
Terselenggaranya kegiatan perencanaan, penganggaran dan evaluasi perangkat daerah	Jumlah Dokumen Perencanaan Perangkat Daerah (Dokumen)	4	4	176.480.00 0	4	178.128.00 0	4	187.940.80 0	5	191.934.88 0	4	209.348.36 8	
	Jumlah Dokumen Perubahan RKA-SKPD dan Laporan Hasil Koordinasi Penyusunan Dokumen Perubahan RKA-SKPD (Dokumen)	1	1		1		1		1		1		
	Jumlah Dokumen RKA-SKPD dan Laporan Hasil Koordinasi Penyusunan Dokumen RKA-SKPD (Dokumen)	1	1		1		1		1		1		
	Jumlah Laporan Capaian Kinerja dan Ikhtisar Realisasi Kinerja SKPD dan Laporan Hasil Koordinasi Penyusunan Laporan Capaian Kinerja dan Ikhtisar	2	2		2		2		2		2		

BIDANG URUSAN / PROGRAM / OUTCOME / KEGIATAN / SUBKEGIATAN OUTPUT	INDIKATOR OUTCOME / OUTPUT	BASE-LINE TAHUN 2024	TARGET DAN PAGU INDIKATIF TAHUN										PENANG-GUNG JAWAB PERANG-KAT DAERAH
			2026		2027		2028		2029		2030		
			TARGET	PAGU	TARGET	PAGU	TARGET	PAGU	TARGET	PAGU	TARGET	PAGU	
	Realisasi Kinerja SKPD (Laporan)												
1.02.01.2.01.0001 - Penyusunan Dokumen Perencanaan Perangkat Daerah				160.000.00 0		160.000.00 0		168.000.00 0		170.000.00 0		185.220.00 0	
Tersusunnya Dokumen Perencanaan Perangkat Daerah	Jumlah Dokumen Perencanaan Perangkat Daerah (Dokumen)	4	4	160.000.00 0	4	160.000.00 0	4	168.000.00 0	5	170.000.00 0	4	185.220.00 0	
1.02.01.2.01.0002 - Koordinasi dan Penyusunan Dokumen RKA-SKPD				5.000.000		5.000.000		6.000.000		6.000.000		6.500.000	
Tersedianya Dokumen RKA-SKPD dan Laporan Hasil Koordinasi Penyusunan Dokumen RKA-SKPD	Jumlah Dokumen RKA-SKPD dan Laporan Hasil Koordinasi Penyusunan Dokumen RKA-SKPD (Dokumen)	1	1	5.000.000	1	5.000.000	1	6.000.000	1	6.000.000	1	6.500.000	
1.02.01.2.01.0003 - Koordinasi dan Penyusunan Dokumen Perubahan RKA-SKPD				4.280.000		5.208.000		5.228.800		6.351.680		7.086.848	
Tersedianya Dokumen Perubahan RKA-SKPD dan Laporan Hasil Koordinasi Penyusunan Dokumen Perubahan RKA-SKPD	Jumlah Dokumen Perubahan RKA-SKPD dan Laporan Hasil Koordinasi Penyusunan Dokumen Perubahan RKA-SKPD (Dokumen)	1	1	4.280.000	1	5.208.000	1	5.228.800	1	6.351.680	1	7.086.848	
1.02.01.2.01.0006 - Koordinasi dan Penyusunan Laporan Capaian Kinerja dan Ikhtisar Realisasi Kinerja SKPD				7.200.000		7.920.000		8.712.000		9.583.200		10.541.520	

BIDANG URUSAN / PROGRAM / OUTCOME / KEGIATAN / SUBKEGIATAN OUTPUT	INDIKATOR OUTCOME / OUTPUT	BASE-LINE TAHUN 2024	TARGET DAN PAGU INDIKATIF TAHUN										PENANGGUNG JAWAB PERANGKAT DAERAH
			2026		2027		2028		2029		2030		
			TARGET	PAGU	TARGET	PAGU	TARGET	PAGU	TARGET	PAGU	TARGET	PAGU	
Tersedianya Laporan Capaian Kinerja dan Ikhtisar Realisasi Kinerja SKPD dan Laporan Hasil Koordinasi Penyusunan Laporan Capaian Kinerja dan Ikhtisar Realisasi Kinerja SKPD	Jumlah Laporan Capaian Kinerja dan Ikhtisar Realisasi Kinerja SKPD dan Laporan Hasil Koordinasi Penyusunan Laporan Capaian Kinerja dan Ikhtisar Realisasi Kinerja SKPD (Laporan)	2	2	7.200.000	2	7.920.000	2	8.712.000	2	9.583.200	2	10.541.520	
1.02.01.2.02 - Administrasi Keuangan Perangkat Daerah				108.169.47 9.959,81		109.032.75 2.998,81		111.989.89 4.789,81		115.388.37 2.264,81		103.631.06 1.226,51	
Terselenggaranya kegiatan pengelolaan belanja perangkat daerah	Jumlah Laporan Keuangan Akhir Tahun SKPD dan Laporan Hasil Koordinasi Penyusunan Laporan Keuangan Akhir Tahun SKPD (Laporan)	3	3	108.169.47 9.959,81	3	109.032.75 2.998,81	3	111.989.89 4.789,81	3	115.388.37 2.264,81	3	103.631.06 1.226,51	
	Jumlah Orang yang Menerima Gaji dan Tunjangan ASN (Orang/bulan)	1.151	1.225		1.255		1.315		1.496		1.565		
1.02.01.2.02.0001 - Penyediaan Gaji dan Tunjangan ASN				108.089.47 9.959,81		108.952.75 2.998,81		111.906.89 4.789,81		115.305.37 2.264,81		103.546.06 1.226,51	
Tersedianya Gaji dan Tunjangan ASN	Jumlah Orang yang Menerima Gaji dan Tunjangan ASN (Orang/bulan)	1.151	1.225	108.089.47 9.959,81	1.255	108.952.75 2.998,81	1.315	111.906.89 4.789,81	1.496	115.305.37 2.264,81	1.565	103.546.06 1.226,51	
1.02.01.2.02.0005 - Koordinasi dan Penyusunan Laporan Keuangan Akhir Tahun SKPD				80.000.000		80.000.000		83.000.000		83.000.000		85.000.000	
Tersedianya Laporan Keuangan Akhir Tahun SKPD dan Laporan Hasil Koordinasi Penyusunan Laporan Keuangan Akhir Tahun SKPD	Jumlah Laporan Keuangan Akhir Tahun SKPD dan Laporan Hasil Koordinasi Penyusunan Laporan Keuangan	3	3	80.000.000	3	80.000.000	3	83.000.000	3	83.000.000	3	85.000.000	

BIDANG URUSAN / PROGRAM / OUTCOME / KEGIATAN / SUBKEGIATAN OUTPUT	INDIKATOR OUTCOME / OUTPUT	BASE-LINE TAHUN 2024	TARGET DAN PAGU INDIKATIF TAHUN										PENANG-GUNG JAWAB PERANG-KAT DAERAH
			2026		2027		2028		2029		2030		
			TARGET	PAGU	TARGET	PAGU	TARGET	PAGU	TARGET	PAGU	TARGET	PAGU	
	Akhir Tahun SKPD (Laporan)												
1.02.01.2.03 - Administrasi Barang Milik Daerah pada Perangkat Daerah				19.480.000		20.000.000		20.000.000		22.000.000		22.000.000	
Terselenggaranya kegiatan pengelolaan Barang Milik Daerah yang menjadi kewenangan perangkat daerah	Jumlah Laporan Rekonsiliasi dan Penyusunan Laporan Barang Milik Daerah pada SKPD (Laporan)	2	2	19.480.000	2	20.000.000	2	20.000.000	2	22.000.000	2	22.000.000	
1.02.01.2.03.0005 - Rekonsiliasi dan Penyusunan Laporan Barang Milik Daerah pada SKPD				19.480.000		20.000.000		20.000.000		22.000.000		22.000.000	
Terlaksananya Rekonsiliasi dan Penyusunan Laporan Barang Milik Daerah pada SKPD	Jumlah Laporan Rekonsiliasi dan Penyusunan Laporan Barang Milik Daerah pada SKPD (Laporan)	2	2	19.480.000	2	20.000.000	2	20.000.000	2	22.000.000	2	22.000.000	
1.02.01.2.04 - Administrasi Pendapatan Daerah Kewenangan Perangkat Daerah				16.480.000		17.500.000		17.500.000		18.500.000		18.500.000	
Terselenggaranya kegiatan pengelolaan pendapatan perangkat daerah	Jumlah Laporan Pengelolaan Retribusi Daerah (Dokumen)	4	4	16.480.000	4	17.500.000	4	17.500.000	4	18.500.000	4	18.500.000	
1.02.01.2.04.0007 - Pelaporan Pengelolaan Retribusi Daerah				16.480.000		17.500.000		17.500.000		18.500.000		18.500.000	
Tersedianya Laporan Pengelolaan Retribusi Daerah	Jumlah Laporan Pengelolaan Retribusi Daerah (Dokumen)	4	4	16.480.000	4	17.500.000	4	17.500.000	4	18.500.000	4	18.500.000	
1.02.01.2.05 - Administrasi Kepegawaian Perangkat Daerah				175.000.000		180.000.000		190.000.000		228.000.000		237.500.000	

BIDANG URUSAN / PROGRAM / OUTCOME / KEGIATAN / SUBKEGIATAN / OUTPUT	INDIKATOR OUTCOME / OUTPUT	BASE-LINE TAHUN 2024	TARGET DAN PAGU INDIKATIF TAHUN										PENANG-GUNG JAWAB PERANG-KAT DAERAH
			2026		2027		2028		2029		2030		
			TARGET	PAGU	TARGET	PAGU	TARGET	PAGU	TARGET	PAGU	TARGET	PAGU	
Terselenggaranya kegiatan pengelolaan kepegawaian perangkat daerah	Jumlah Paket Pakaian Dinas beserta Atribut Kelengkapan (Paket)	90	190	175.000.000	190	180.000.000	200	190.000.000	220	228.000.000	220	237.500.000	
1.02.01.2.05.0002 - Pengadaan Pakaian Dinas beserta Atribut Kelengkapannya				175.000.000		180.000.000		190.000.000		228.000.000		237.500.000	
Tersedianya Pakaian Dinas beserta Atribut Kelengkapan	Jumlah Paket Pakaian Dinas beserta Atribut Kelengkapan (Paket)	90	190	175.000.000	190	180.000.000	200	190.000.000	220	228.000.000	220	237.500.000	
1.02.01.2.06 - Administrasi Umum Perangkat Daerah				405.400.000		489.900.000		498.650.000		543.150.000		590.800.000	
Terselenggaranya kegiatan tata usaha perkantoran perangkat daerah	Jumlah Dokumen Bahan Bacaan dan Peraturan Perundang-Undangan yang Disediakan (Dokumen)		12	405.400.000	12	489.900.000	12	498.650.000	12	543.150.000	12	590.800.000	
	Jumlah Laporan Fasilitasi Kunjungan Tamu (Laporan)		1		1		1		1		1		
	Jumlah Laporan Penyelenggaraan Rapat Koordinasi dan Konsultasi SKPD (Laporan)		12		12		12		12		12		
	Jumlah Paket Bahan Logistik Kantor yang Disediakan (Paket)		22		23		22		24		25		
	Jumlah Paket Barang Cetak dan Penggandaan yang Disediakan (Paket)		6		6		6		6		6		
	Jumlah Paket Peralatan dan Perlengkapan Kantor yang Disediakan (Paket)		2		2		2		2		2		
1.02.01.2.06.0002 - Penyediaan Peralatan				78.000.000		78.000.000		80.000.000		80.000.000		80.000.000	

BIDANG URUSAN / PROGRAM / OUTCOME / KEGIATAN / SUBKEGIATAN OUTPUT	INDIKATOR OUTCOME / OUTPUT	BASE-LINE TAHUN 2024	TARGET DAN PAGU INDIKATIF TAHUN										PENANG-GUNG JAWAB PERANG-KAT DAERAH
			2026		2027		2028		2029		2030		
			TARGET	PAGU	TARGET	PAGU	TARGET	PAGU	TARGET	PAGU	TARGET	PAGU	
dan Perlengkapan Kantor													
Tersedianya Peralatan dan Perlengkapan Kantor	Jumlah Paket Peralatan dan Perlengkapan Kantor yang Disediakan (Paket)		2	78.000.000	2	78.000.000	2	80.000.000	2	80.000.000	2	80.000.000	
1.02.01.2.06.0004 - Penyediaan Bahan Logistik Kantor				35.000.000		37.500.000		40.000.000		42.500.000		45.000.000	
Tersedianya Bahan Logistik Kantor	Jumlah Paket Bahan Logistik Kantor yang Disediakan (Paket)		22	35.000.000	23	37.500.000	22	40.000.000	24	42.500.000	25	45.000.000	
1.02.01.2.06.0005 - Penyediaan Barang Cetak dan Penggandaan				30.000.000		30.000.000		32.000.000		32.000.000		35.000.000	
Tersedianya Barang Cetak dan Penggandaan	Jumlah Paket Barang Cetak dan Penggandaan yang Disediakan (Paket)		6	30.000.000	6	30.000.000	6	32.000.000	6	32.000.000	6	35.000.000	
1.02.01.2.06.0006 - Penyediaan Bahan Bacaan dan Peraturan Perundang-undangan				2.400.000		2.400.000		2.650.000		2.650.000		2.800.000	
Tersedianya Bahan Bacaan dan Peraturan Perundang-undangan	Jumlah Dokumen Bahan Bacaan dan Peraturan Perundang-Undangan yang Disediakan (Dokumen)		12	2.400.000	12	2.400.000	12	2.650.000	12	2.650.000	12	2.800.000	
1.02.01.2.06.0008 - Fasilitasi Kunjungan Tamu				20.000.000		22.000.000		24.000.000		26.000.000		28.000.000	
Terlaksananya Fasilitasi Kunjungan Tamu	Jumlah Laporan Fasilitasi Kunjungan Tamu (Laporan)		1	20.000.000	1	22.000.000	1	24.000.000	1	26.000.000	1	28.000.000	
1.02.01.2.06.0009 - Penyelenggaraan Rapat Koordinasi dan Konsultasi SKPD				240.000.000		320.000.000		320.000.000		360.000.000		400.000.000	

BIDANG URUSAN / PROGRAM / OUTCOME / KEGIATAN / SUBKEGIATAN OUTPUT	INDIKATOR OUTCOME / OUTPUT	BASE-LINE TAHUN 2024	TARGET DAN PAGU INDIKATIF TAHUN										PENANG-GUNG JAWAB PERANG-KAT DAERAH
			2026		2027		2028		2029		2030		
			TARGET	PAGU	TARGET	PAGU	TARGET	PAGU	TARGET	PAGU	TARGET	PAGU	
Terlaksananya Penyelenggaraan Rapat Koordinasi dan Konsultasi SKPD	Jumlah Laporan Penyelenggaraan Rapat Koordinasi dan Konsultasi SKPD (Laporan)		12	240.000.00 0	12	320.000.00 0	12	320.000.00 0	12	360.000.00 0	12	400.000.00 0	
1.02.01.2.07 - Pengadaan Barang Milik Daerah Penunjang Urusan Pemerintah Daerah				165.000.00 0		0		0		0		0	
Terpenuhinya sarana penunjang operasional perangkat daerah	Jumlah Unit Sarana dan Prasarana Gedung Kantor atau Bangunan Lainnya yang Disediakan (Unit)		2	165.000.00 0		0		0		0		0	
1.02.01.2.07.0010 - Pengadaan Sarana dan Prasarana Gedung Kantor atau Bangunan Lainnya				165.000.00 0		0		0		0		0	
Tersedianya Sarana dan Prasarana Gedung Kantor atau Bangunan Lainnya	Jumlah Unit Sarana dan Prasarana Gedung Kantor atau Bangunan Lainnya yang Disediakan (Unit)		2	165.000.00 0		0		0		0		0	
1.02.01.2.08 - Penyediaan Jasa Penunjang Urusan Pemerintahan Daerah				687.815.60 0		672.000.00 0		697.000.00 0		779.000.00 0		789.000.00 0	
Terpenuhinya prasarana penunjang operasional perangkat daerah	Jumlah Laporan Penyediaan Jasa Komunikasi, Sumber Daya Air dan Listrik yang Disediakan (Laporan)		24	687.815.60 0	24	672.000.00 0	24	697.000.00 0	24	779.000.00 0	24	789.000.00 0	
	Jumlah Laporan Penyediaan Jasa Pelayanan Umum Kantor yang Disediakan (Laporan)		4		4		4		4				
1.02.01.2.08.0002 - Penyediaan Jasa Komunikasi, Sumber Daya Air dan Listrik				234.000.00 0		240.000.00 0		265.000.00 0		275.000.00 0		285.000.00 0	

BIDANG URUSAN / PROGRAM / OUTCOME / KEGIATAN / SUBKEGIATAN OUTPUT	INDIKATOR OUTCOME / OUTPUT	BASE-LINE TAHUN 2024	TARGET DAN PAGU INDIKATIF TAHUN										PENANG-GUNG JAWAB PERANG-KAT DAERAH
			2026		2027		2028		2029		2030		
			TARGET	PAGU	TARGET	PAGU	TARGET	PAGU	TARGET	PAGU	TARGET	PAGU	
Tersedianya Jasa Komunikasi, Sumber Daya Air dan Listrik	Jumlah Laporan Penyediaan Jasa Komunikasi, Sumber Daya Air dan Listrik yang Disediakan (Laporan)		24	234.000.00 0	24	240.000.00 0	24	265.000.00 0	24	275.000.00 0	24	285.000.00 0	
1.02.01.2.08.0004 - Penyediaan Jasa Pelayanan Umum Kantor				453.815.60 0		432.000.00 0		432.000.00 0		504.000.00 0		504.000.00 0	
Tersedianya Jasa Pelayanan Umum Kantor	Jumlah Laporan Penyediaan Jasa Pelayanan Umum Kantor yang Disediakan (Laporan)		4	453.815.60 0	4	432.000.00 0	4	432.000.00 0	4	504.000.00 0	4	504.000.00 0	
1.02.01.2.09 - Pemeliharaan Barang Milik Daerah Penunjang Urusan Pemerintahan Daerah				876.000.00 0		151.000.00 0		157.500.00 0		162.500.00 0		163.000.00 0	
Terpeliharanya Barang Milik Daerah yang menjadi kewenangan perangkat daerah	Jumlah Gedung Kantor dan Bangunan Lainnya yang Dipelihara/Direhabilitasi (Unit)		1	876.000.00 0	1	151.000.00 0	1	157.500.00 0	1	162.500.00 0	1	163.000.00 0	
	Jumlah Kendaraan Dinas Operasional atau Lapangan yang Dipelihara dan dibayarkan Pajak dan Perizinannya (Unit)	3	4		4		4		4				
	Jumlah Kendaraan Perorangan Dinas atau Kendaraan Dinas Jabatan yang Dipelihara dan dibayarkan Pajaknya (Unit)	2	2		2		2		2				
	Jumlah Peralatan dan Mesin Lainnya yang Dipelihara (Unit)	10	10		10		10		10				

BIDANG URUSAN / PROGRAM / OUTCOME / KEGIATAN / SUBKEGIATAN OUTPUT	INDIKATOR OUTCOME / OUTPUT	BASE-LINE TAHUN 2024	TARGET DAN PAGU INDIKATIF TAHUN										PENANGGUNG JAWAB PERANGKAT DAERAH
			2026		2027		2028		2029		2030		
			TARGET	PAGU	TARGET	PAGU	TARGET	PAGU	TARGET	PAGU	TARGET	PAGU	
1.02.01.2.09.0001 - Penyediaan Jasa Pemeliharaan, Biaya Pemeliharaan, dan Pajak Kendaraan Perorangan Dinas atau Kendaraan Dinas Jabatan				78.000.000		78.000.000		80.000.000		80.000.000		80.000.000	
Tersedianya Jasa Pemeliharaan, Biaya Pemeliharaan dan Pajak Kendaraan Perorangan Dinas atau Kendaraan Dinas Jabatan	Jumlah Kendaraan Perorangan Dinas atau Kendaraan Dinas Jabatan yang Dipelihara dan dibayarkan Pajaknya (Unit)		2	78.000.000	2	78.000.000	2	80.000.000	2	80.000.000	2	80.000.000	
1.02.01.2.09.0002 - Penyediaan Jasa Pemeliharaan, Biaya Pemeliharaan, Pajak dan Perizinan Kendaraan Dinas Operasional atau Lapangan				33.000.000		33.000.000		35.000.000		35.000.000		35.000.000	
Tersedianya Jasa Pemeliharaan, Biaya Pemeliharaan, Pajak dan Perizinan Kendaraan Dinas Operasional atau Lapangan	Jumlah Kendaraan Dinas Operasional atau Lapangan yang Dipelihara dan dibayarkan Pajak dan Perizinannya (Unit)		3	33.000.000	4	33.000.000	4	35.000.000	4	35.000.000	4	35.000.000	
1.02.01.2.09.0006 - Pemeliharaan Peralatan dan Mesin Lainnya				15.000.000		15.000.000		17.500.000		17.500.000		18.000.000	
Terlaksananya Pemeliharaan Peralatan dan Mesin Lainnya	Jumlah Peralatan dan Mesin Lainnya yang Dipelihara (Unit)		10	15.000.000	10	15.000.000	10	17.500.000	10	17.500.000	10	18.000.000	
1.02.01.2.09.0009 - Pemeliharaan/Rehabilitasi Gedung Kantor dan Bangunan Lainnya				750.000.000		25.000.000		25.000.000		30.000.000		30.000.000	
Terlaksananya Pemeliharaan/Rehabilitasi Gedung Kantor dan Bangunan Lainnya	Jumlah Gedung Kantor dan Bangunan Lainnya yang Dipelihara/Direhabilitasi (Unit)		1	750.000.000	1	25.000.000	1	25.000.000	1	30.000.000	1	30.000.000	

BIDANG URUSAN / PROGRAM / OUTCOME / KEGIATAN / SUBKEGIATAN OUTPUT	INDIKATOR OUTCOME / OUTPUT	BASE-LINE TAHUN 2024	TARGET DAN PAGU INDIKATIF TAHUN										PENANG-GUNG JAWAB PERANG-KAT DAERAH
			2026		2027		2028		2029		2030		
			TARGET	PAGU	TARGET	PAGU	TARGET	PAGU	TARGET	PAGU	TARGET	PAGU	
1.02.02 - PROGRAM PEMENUHAN UPAYA KESEHATAN PERORANGAN DAN UPAYA KESEHATAN MASYARAKAT				279.087.17 6.827		281.308.85 9.197		289.990.51 0.063		307.995.94 5.954		341.456.18 0.365,8	
Persentase fasilitas kesehatan yang terakreditasi													
Tercapainya masyarakat yang sehat sesuai siklus hidup dan layanan kesehatan yang berkualitas baik, adil dan terjangkau	Cakupan pelayanan kesehatan balita sesuai standar (%)	90,5	100	217.731.31 0.485	100	217.515.29 0.646	100	224.391.31 4.455	100	240.719.24 6.500	100	272.269.35 9.926,8	
	Persentase Desa/kelurahan Sanitasi Total Berbasis Masyarakat (%)	0	30		50		70		90		100		
	Persentase ibu bersalin mendapatkan pelayanan persalinan (%)	93,23	100		100		100		100		100		
	Persentase ibu hamil mendapatkan pelayanan kesehatan ibu hamil (%)	95	100		100		100		100		100		
	Persentase bayi baru lahir mendapatkan pelayanan kesehatan bayi baru lahir (%)	94,52	100		100		100		100		100		
	Prevalensi Depresi usia >15 Tahun (%)	1,7	1,7		1,7		1,7		1,7		1,7		
	Persentase RS Rujukan Tingkat kabupaten/kota yang terakreditasi (%)	100	100		100		100		100		100		
	Rasio daya tampung RS terhadap jumlah penduduk (Rasio)	1:1	1:1		1:1		1:1		1:1		1:1		

BIDANG URUSAN / PROGRAM / OUTCOME / KEGIATAN / SUBKEGIATAN OUTPUT	INDIKATOR OUTCOME / OUTPUT	BASE-LINE TAHUN 2024	TARGET DAN PAGU INDIKATIF TAHUN										PENANG-GUNG JAWAB PERANG-KAT DAERAH
			2026		2027		2028		2029		2030		
			TARGET	PAGU	TARGET	PAGU	TARGET	PAGU	TARGET	PAGU	TARGET	PAGU	
1.02.02.2.01 - Penyediaan Fasilitas Pelayanan Kesehatan untuk UKM dan UKP Kewenangan Daerah Kabupaten/Kota				48.731.738 .892		86.392.233 .800		73.704.156 .180		47.985.884 .298		28.024.502 .727,8	
Terpenuhinya Jumlah Fasilitas Pelayanan Kesehatan sesuai standar	Jumlah Alat Kesehatan/Alat Penunjang Medik Fasilitas Layanan Kesehatan yang Terpelihara Sesuai Standar (Unit)	375	50	48.731.738 .892	60	86.392.233 .800	95	73.704.156 .180	80	47.985.884 .298	90	28.024.502 .727,8	
	Jumlah Alat Kesehatan/Alat Penunjang Medik Fasilitas Pelayanan Kesehatan yang Disediakan (Unit)	57	18		20		26		32		20		
	Jumlah distribusi Alat Kesehatan, Obat, Bahan Habis Pakai, Bahan Medis Habis Pakai, Vaksin, Makanan ke Fasilitas Kesehatan (Paket)	64	104		104		104		104		104		
	Jumlah Fasilitas Kesehatan Lainnya yang Dibangun (Unit)	9	5		5		5		5		5		
	Jumlah Keluarga yang Sudah Dikunjungi dan Diintervensi Masalah kesehatannya oleh Tenaga Kesehatan Puskesmas (Keluarga)	0	1		1		1		1		1		
	Jumlah Obat, Bahan Habis Pakai, Bahan Medis Habis Pakai, Vaksin, Makanan dan Minuman di Fasilitas Kesehatan yang disediakan (Paket)	7	10		15		28		23		12		

BIDANG URUSAN / PROGRAM / OUTCOME / KEGIATAN / SUBKEGIATAN OUTPUT	INDIKATOR OUTCOME / OUTPUT	BASE-LINE TAHUN 2024	TARGET DAN PAGU INDIKATIF TAHUN										PENANG-GUNG JAWAB PERANG-KAT DAERAH
			2026		2027		2028		2029		2030		
			TARGET	PAGU	TARGET	PAGU	TARGET	PAGU	TARGET	PAGU	TARGET	PAGU	
	Jumlah Pusat Kesehatan Masyarakat (Puskesmas) yang Dibangun (Unit)	3	3		3		3		0		0		
	Jumlah Puskesmas yang Ditingkatkan Sarana, Prasarana, Alat Kesehatan dan SDM agar Sesuai Standar (Unit)	13	5		5		5		5		5		
	Jumlah Rumah Sakit Baru yang Memenuhi Rasio Tempat Tidur Terhadap Jumlah Penduduk Minimal 1:1000 (Unit)	0	0		1		1		1		0		
	Jumlah Rumah sakit yang ditingkatkan sarana, prasarana, alat kesehatan dan SDM agar sesuai standar jenis pelayanan rumah sakit berdasarkan kelas rumah sakit yang memenuhi rasio tempat tidur terhadap jumlah penduduk minimal 1:1000 dan/atau dalam rangka peningkatan kapasitas pelayanan rumah sakit (Unit)	0	1		1		1		1		1		
	Jumlah Sarana, Prasarana dan Alat Kesehatan yang Telah Dilakukan Program Rehabilitasi dan Pemeliharaan Oleh Rumah Sakit (Unit)	0	1		1		1		2		2		
1.02.02.2.01.0001 - Pembangunan Rumah Sakit beserta Sarana				0		35.000.000.000		20.000.000.000		20.000.000.000		0	

BIDANG URUSAN / PROGRAM / OUTCOME / KEGIATAN / SUBKEGIATAN OUTPUT	INDIKATOR OUTCOME / OUTPUT	BASE-LINE TAHUN 2024	TARGET DAN PAGU INDIKATIF TAHUN										PENANG-GUNG JAWAB PERANG-KAT DAERAH
			2026		2027		2028		2029		2030		
			TARGET	PAGU	TARGET	PAGU	TARGET	PAGU	TARGET	PAGU	TARGET	PAGU	
dan Prasarana Pendukungnya													
Terpenuhinya Rumah Sakit Baru dengan Rasio Tempat Tidur Terhadap Jumlah Penduduk Minimal 1:1000	Jumlah Rumah Sakit Baru yang Memenuhi Rasio Tempat Tidur Terhadap Jumlah Penduduk Minimal 1:1000 (Unit)	0	0	0	1	35.000.000.000	1	20.000.000.000	1	20.000.000.000	0	0	
1.02.02.2.01.0002 - Pembangunan Puskesmas				24.000.000.000		25.500.000.000		25.500.000.000		0		0	
Terbangunnya Pusat Kesehatan Masyarakat (Puskesmas)	Jumlah Pusat Kesehatan Masyarakat (Puskesmas) yang Dibangun (Unit)	3	3	24.000.000.000	3	25.500.000.000	3	25.500.000.000	0	0	0	0	
1.02.02.2.01.0003 - Pembangunan Fasilitas Kesehatan Lainnya				2.200.000.000		2.200.000.000		2.240.000.000		2.240.000.000		2.250.000.000	
Terbangunnya Fasilitas Kesehatan Lainnya	Jumlah Fasilitas Kesehatan Lainnya yang Dibangun (Unit)	9	5	2.200.000.000	5	2.200.000.000	5	2.240.000.000	5	2.240.000.000	5	2.250.000.000	
1.02.02.2.01.0006 - Pengembangan Puskesmas				3.175.000.000		3.175.000.000		3.175.000.000		3.175.000.000		3.175.000.000	
Tersedianya Puskesmas yang Ditingkatkan Sarana, Prasarana, Alat Kesehatan dan SDM agar Sesuai Standar	Jumlah Puskesmas yang Ditingkatkan Sarana, Prasarana, Alat Kesehatan dan SDM agar Sesuai Standar (Unit)	13	5	3.175.000.000	5	3.175.000.000	5	3.175.000.000	5	3.175.000.000	5	3.175.000.000	
1.02.02.2.01.0008 - Rehabilitasi dan Pemeliharaan Rumah Sakit				120.000.000		150.000.000		200.000.000		400.000.000		400.000.000	
Tersedianya Sarana, Prasarana dan Alat Kesehatan yang Telah Dilakukan Program Rehabilitasi dan Pemeliharaan Oleh Rumah Sakit	Jumlah Sarana, Prasarana dan Alat Kesehatan yang Telah Dilakukan Program Rehabilitasi dan Pemeliharaan Oleh Rumah Sakit (Unit)	0	1	120.000.000	1	150.000.000	1	200.000.000	2	400.000.000	2	400.000.000	

BIDANG URUSAN / PROGRAM / OUTCOME / KEGIATAN / SUBKEGIATAN OUTPUT	INDIKATOR OUTCOME / OUTPUT	BASE-LINE TAHUN 2024	TARGET DAN PAGU INDIKATIF TAHUN										PENANG-GUNG JAWAB PERANG-KAT DAERAH
			2026		2027		2028		2029		2030		
			TARGET	PAGU	TARGET	PAGU	TARGET	PAGU	TARGET	PAGU	TARGET	PAGU	
1.02.02.2.01.0014 - Pengadaan Alat Kesehatan/Alat Penunjang Medik Fasilitas Pelayanan Kesehatan				1.225.000.000		1.250.000.000		2.504.000.000		1.506.000.000		1.508.000.000	
Tersedianya Alat Kesehatan/Alat Penunjang Medik Fasilitas Pelayanan Kesehatan	Jumlah Alat Kesehatan/Alat Penunjang Medik Fasilitas Pelayanan Kesehatan yang Disediakan (Unit)	57	18	1.225.000.000	20	1.250.000.000	26	2.504.000.000	32	1.506.000.000	20	1.508.000.000	
1.02.02.2.01.0020 - Pemeliharaan Rutin dan Berkala Alat Kesehatan/Alat Penunjang Medik Fasilitas Pelayanan Kesehatan				154.158.000		169.573.800		366.531.180		205.184.298		225.702.727,8	
Terpeliharanya Alat Kesehatan/Alat Penunjang Medik Fasilitas Layanan Kesehatan Sesuai Standar	Jumlah Alat Kesehatan/Alat Penunjang Medik Fasilitas Layanan Kesehatan yang Terpelihara Sesuai Standar (Unit)	375	50	154.158.000	60	169.573.800	95	366.531.180	80	205.184.298	90	225.702.727,8	
1.02.02.2.01.0022 - Pengembangan Rumah Sakit				1.210.000.000		2.000.000.000		1.200.000.000		1.400.000.000		2.500.000.000	
Tersedianya Rumah sakit yang ditingkatkan sarana, prasarana, alat kesehatan dan SDM agar sesuai standar jenis pelayanan rumah sakit berdasarkan kelas rumah sakit yang memenuhi rasio tempat tidur terhadap jumlah penduduk minimal 1:1000 dan/atau dalam rangka peningkatan kapasitas pelayanan rumah sakit	Jumlah Rumah sakit yang ditingkatkan sarana, prasarana, alat kesehatan dan SDM agar sesuai standar jenis pelayanan rumah sakit berdasarkan kelas rumah sakit yang memenuhi rasio tempat tidur terhadap jumlah penduduk minimal 1:1000 dan/atau dalam rangka peningkatan kapasitas pelayanan rumah sakit (Unit)	0	1	1.210.000.000	1	2.000.000.000	1	1.200.000.000	1	1.400.000.000	1	2.500.000.000	

BIDANG URUSAN / PROGRAM / OUTCOME / KEGIATAN / SUBKEGIATAN OUTPUT	INDIKATOR OUTCOME / OUTPUT	BASE-LINE TAHUN 2024	TARGET DAN PAGU INDIKATIF TAHUN										PENANG-GUNG JAWAB PERANG-KAT DAERAH
			2026		2027		2028		2029		2030		
			TARGET	PAGU	TARGET	PAGU	TARGET	PAGU	TARGET	PAGU	TARGET	PAGU	
1.02.02.2.01.0023 - Pengadaan Obat, Bahan Habis Pakai, Bahan Medis Habis Pakai,, Vaksin, Makanan dan Minuman di Fasilitas Kesehatan				16.500.985.892		16.800.000.000		18.360.000.000		18.900.000.000		17.800.000.000	
Tersedianya Obat, Bahan Habis Pakai, Bahan Medis Habis Pakai, Vaksin, Makanan dan Minuman di Fasilitas Kesehatan	Jumlah Obat, Bahan Habis Pakai, Bahan Medis Habis Pakai, Vaksin, Makanan dan Minuman di Fasilitas Kesehatan yang disediakan (Paket)	7	10	16.500.985.892	15	16.800.000.000	28	18.360.000.000	23	18.900.000.000	12	17.800.000.000	
1.02.02.2.01.0024 - Pengelolaan Pelayanan Kesehatan Dasar Melalui Pendekatan Keluarga				36.435.000		37.500.000		38.625.000		39.700.000		40.800.000	
Terlaksananya Pendekatan Keluarga yang Diawali Tahapan Kunjungan Keluarga	Jumlah Keluarga yang Sudah Dikunjungi dan Diintervensi Masalah Kesehatannya oleh Tenaga Kesehatan Puskesmas (Keluarga)	0	1	36.435.000	1	37.500.000	1	38.625.000	1	39.700.000	1	40.800.000	
1.02.02.2.01.0026 - Distribusi Alat Kesehatan, Obat, Bahan Habis Pakai, Bahan Medis Habis Pakai, Vaksin, Makanan dan Minuman ke Fasilitas Kesehatan				110.160.000		110.160.000		120.000.000		120.000.000		125.000.000	
Terlaksananya distribusi Alat Kesehatan, Obat, Bahan Habis Pakai, Bahan Medis Habis Pakai, Vaksin, Makanan dan Minuman ke Fasilitas Kesehatan	Jumlah distribusi Alat Kesehatan, Obat, Bahan Habis Pakai, Bahan Medis Habis Pakai, Vaksin, Makanan dan Minuman ke Fasilitas Kesehatan (Paket)	64	104	110.160.000	104	110.160.000	104	120.000.000	104	120.000.000	104	125.000.000	
1.02.02.2.02 - Penyediaan Layanan Kesehatan untuk UKM dan UKP Rujukan				167.933.060.485		130.026.171.046		148.555.861.765		191.366.751.202		242.837.021.869	

BIDANG URUSAN / PROGRAM / OUTCOME / KEGIATAN / SUBKEGIATAN OUTPUT	INDIKATOR OUTCOME / OUTPUT	BASE-LINE TAHUN 2024	TARGET DAN PAGU INDIKATIF TAHUN										PENANG-GUNG JAWAB PERANG-KAT DAERAH
			2026		2027		2028		2029		2030		
			TARGET	PAGU	TARGET	PAGU	TARGET	PAGU	TARGET	PAGU	TARGET	PAGU	
Tingkat Daerah Kabupaten/Kota													
Tersedianya layanan kesehatan untuk UKM dan UKP	Jumlah Anak Usia Pendidikan Dasar yang Mendapatkan Pelayanan Kesehatan Sesuai Standar (Orang)	86.624	99,435	167.933.06 0.485	100,456	130.026.17 1.046	101,636	148.555.86 1.765	102,643	191.366.75 1.202	103,623	242.837.02 1.869	
	Jumlah Balita yang Mendapatkan Pelayanan Kesehatan Sesuai Standar (Orang)	46.773	58,6		61,1		63,6		66,1		68,6		
	Jumlah Bayi Baru Lahir yang Mendapatkan Pelayanan Kesehatan Sesuai Standar (Orang)	11.489	13,495		14,109		14,689		15,329		15,719		
	Jumlah dokumen hasil Koordinasi dan Sinkronisasi Penerapan SPM Bidang Kesehatan Kabupaten/Kota (Dokumen)	0	1		1		1		1		1		
	Jumlah Dokumen Hasil Pelaksanaan Kewaspadaan Dini dan Respon Wabah (Dokumen)		1		1		1		1		1		
	Jumlah Dokumen Hasil Pelayanan Kesehatan Penyakit Menular dan Tidak Menular (Dokumen)	1	1		1		1		1		1		
	Jumlah Dokumen Hasil Pengelolaan Jaminan Kesehatan Masyarakat (Dokumen)	1	1		1		1		1		1		
	Jumlah Dokumen Hasil Pengelolaan Layanan Imunisasi (Dokumen)	1	1		1		1		1		1		

BIDANG URUSAN / PROGRAM / OUTCOME / KEGIATAN / SUBKEGIATAN OUTPUT	INDIKATOR OUTCOME / OUTPUT	BASE- LINE TAHUN 2024	TARGET DAN PAGU INDIKATIF TAHUN										PENANG- GUNG JAWAB PERANG- KAT DAERAH
			2026		2027		2028		2029		2030		
			TARGET	PAGU	TARGET	PAGU	TARGET	PAGU	TARGET	PAGU	TARGET	PAGU	
	Jumlah dokumen hasil pengelolaan pelayanan kelanjutan (Dokumen)	1	1	1	1	1	1	1	1	1	1		
	Jumlah Dokumen Hasil Pengelolaan Pelayanan Kesehatan bagi Penduduk pada Kondisi Kejadian Luar Biasa (KLB) Sesuai Standar (Dokumen)	1	1	1	1	1	1	1	1	1	1		
	Jumlah Dokumen Hasil Pengelolaan Pelayanan Kesehatan bagi Penduduk Terdampak Krisis Kesehatan Akibat Bencana dan/atau Berpotensi Bencana Sesuai Standar (Dokumen)	1	1	1	1	1	1	1	1	1	1		
	Jumlah Dokumen Hasil Pengelolaan Pelayanan Kesehatan Gizi Masyarakat (Dokumen)	1	1	1	1	1	1	1	1	1	1		
	Jumlah dokumen hasil Pengelolaan Pelayanan Kesehatan Haji (Dokumen)	2	2	2	2	2	2	2	2	2	2		
	Jumlah Dokumen Hasil Pengelolaan Pelayanan Kesehatan Kerja dan Olahraga (Dokumen)	1	1	1	1	1	1	1	1	1	1		
	Jumlah Dokumen Hasil Pengelolaan Pelayanan Kesehatan Lingkungan (Dokumen)	1	1	1	1	1	1	1	1	1	1		

BIDANG URUSAN / PROGRAM / OUTCOME / KEGIATAN / SUBKEGIATAN OUTPUT	INDIKATOR OUTCOME / OUTPUT	BASE- LINE TAHUN 2024	TARGET DAN PAGU INDIKATIF TAHUN										PENANG- GUNG JAWAB PERANG- KAT DAERAH
			2026		2027		2028		2029		2030		
			TARGET	PAGU	TARGET	PAGU	TARGET	PAGU	TARGET	PAGU	TARGET	PAGU	
	Jumlah dokumen hasil pengelolaan pelayanan kesehatan reproduksi (Dokumen)	1	1	1	1	1	1	1	1	1	1		
	Jumlah Dokumen Hasil Pengelolaan Pelayanan Kesehatan Tradisional, Akupuntur, Asuhan Mandiri dan Tradisional Lainnya (Dokumen)	1	1	1	1	1	1	1	1	1	1		
	Jumlah Dokumen Hasil Pengelolaan Pelayanan Promosi Kesehatan (Dokumen)	1	1	1	1	1	1	1	1	1	1		
	Jumlah Dokumen Hasil Pengelolaan Surveilans Kesehatan (Dokumen)	1	1	1	1	1	1	1	1	1	1		
	Jumlah dokumen hasil pengelolaan upaya kesehatan ibu dan anak (Dokumen)	1	1	1	1	1	1	1	1	1	1		
	Jumlah Dokumen Hasil Penyelenggaraan Kabupaten/Kota Sehat (Dokumen)	0	1	1	1	1	1	1	1	1	1		
	Jumlah Dokumen Operasional Pelayanan Fasilitas Kesehatan Lainnya (Dokumen)	1	1	1	1	1	1	1	1	1	1		
	Jumlah Dokumen Operasional Pelayanan Puskesmas (Dokumen)	1	1	1	1	1	1	1	1	1	1		
	Jumlah Dokumen Operasional	0	1	1	1	1	1	1	1	1	1		

BIDANG URUSAN / PROGRAM / OUTCOME / KEGIATAN / SUBKEGIATAN OUTPUT	INDIKATOR OUTCOME / OUTPUT	BASE- LINE TAHUN 2024	TARGET DAN PAGU INDIKATIF TAHUN										PENANG- GUNG JAWAB PERANG- KAT DAERAH
			2026		2027		2028		2029		2030		
			TARGET	PAGU	TARGET	PAGU	TARGET	PAGU	TARGET	PAGU	TARGET	PAGU	
	Pelayanan Rumah Sakit (Dokumen)												
	Jumlah Fasilitas Kesehatan yang Terakreditasi di Kabupaten/Kota (Unit)	0	27	27		28		28		28		28	
	Jumlah Fasilitas Pelayanan Kesehatan (Fasyankes) yang Melayani Konsultasi Jarak Jauh antar Fasyankes Melalui Pelayanan Telemedicine untuk Mendapatkan Akses Pelayanan Kesehatan yang Berkualitas (Unit)	0	27	27		27		27		27		27	
	Jumlah Ibu Bersalin yang Mendapatkan Pelayanan Kesehatan Sesuai Standar (Orang)	11.726	13,503	14,117		14,697		15,277		15,857		15,857	
	Jumlah Ibu Hamil yang Mendapatkan Pelayanan Kesehatan Sesuai Standar (Orang)	12.632	14,722	15,322		15,802		16,275		16,483		16,483	
	Jumlah Laporan Hasil Investigasi Awal Kejadian Tidak Diharapkan (Kejadian Ikutan Pasca Imunisasi dan Pemberian Obat Massal) (Laporan)	1	1	1		1		1		1		1	
	Jumlah orang dengan HIV (ODHIV) yang mendapatkan pelayanan kesehatan sesuai standar (Orang)	159	165	150		150		150		150		150	

BIDANG URUSAN / PROGRAM / OUTCOME / KEGIATAN / SUBKEGIATAN OUTPUT	INDIKATOR OUTCOME / OUTPUT	BASE-LINE TAHUN 2024	TARGET DAN PAGU INDIKATIF TAHUN										PENANG-GUNG JAWAB PERANG-KAT DAERAH
			2026		2027		2028		2029		2030		
			TARGET	PAGU	TARGET	PAGU	TARGET	PAGU	TARGET	PAGU	TARGET	PAGU	
	Jumlah Orang dengan Masalah Kejiwaan (ODMK) yang Mendapatkan Pelayanan Kesehatan (Orang)	10.198	12,922		13,622		13,972		14,184		14,307		
	Jumlah orang dengan Tuberkulosis yang mendapatkan pelayanan kesehatan sesuai standar (Orang)	2.259	2.551		2.274		2.064		1.903		1.785		
	Jumlah Orang Terduga Menderita HIV yang Mendapatkan Pelayanan Sesuai Standar (Orang)	13.773	16,797		15,44		15,251		15,106		15		
	Jumlah Orang Terduga Menderita Tuberkulosis yang Mendapatkan Pelayanan Sesuai Standar (Orang)	25.302	12,396		11,05		11,03		9,247		8,647		
	Jumlah orang yang mendapatkan pelayanan kesehatan malaria (Orang)		30		35		35		35		35		
	Jumlah Orang yang Mendapatkan Pelayanan Kesehatan Orang dengan Gangguan Jiwa Berat Sesuai Standar (Orang)	1.572	1,952		2,005		2,052		2,102		2,152		
	Jumlah Orang yang Menerima Layanan Deteksi Dini Penyalahgunaan NAPZA di Fasilitas Pelayanan Kesehatan (Fasyankes) dan Sekolah (Orang)		42,69		42,746		42,802		42,87		42,955		

BIDANG URUSAN / PROGRAM / OUTCOME / KEGIATAN / SUBKEGIATAN OUTPUT	INDIKATOR OUTCOME / OUTPUT	BASE- LINE TAHUN 2024	TARGET DAN PAGU INDIKATIF TAHUN										PENANG- GUNG JAWAB PERANG- KAT DAERAH
			2026		2027		2028		2029		2030		
			TARGET	PAGU	TARGET	PAGU	TARGET	PAGU	TARGET	PAGU	TARGET	PAGU	
	Jumlah Penderita Diabetes Melitus yang Mendapatkan Pelayanan Kesehatan Sesuai Standar (Orang)	8.344	263,631		273,846		282,871		282,896		288,16		
	Jumlah Penderita Hipertensi yang Mendapatkan Pelayanan Kesehatan Sesuai Standar (Orang)	70.816	153,34		166,39		177,59		187,715		197,815		
	Jumlah Penduduk Usia Lanjut yang Mendapatkan Pelayanan Kesehatan Sesuai Standar (Orang)	69.769	82,317		85,117		87,917		90,717		93,517		
	Jumlah Penduduk Usia Produktif yang Mendapatkan Pelayanan Kesehatan Sesuai Standar (Orang)	323.989	319,933		328,834		336,613		343,847		351,715		
	Jumlah Penyalahguna NAPZA yang Mendapatkan Pelayanan Kesehatan (Orang)		4		6		6		6		7		
	Jumlah Public Safety Center (PSC 119) Tersediaan, Terkelola dan Terintegrasi Dengan Rumah Sakit Dalam Satu Sistem Penanganan Gawat Darurat Terpadu (SPGDT) (Unit)		1		1		1		1		1		
	Jumlah Spesimen Penyakit Potensial Kejadian Luar Biasa (KLB) ke Laboratorium Rujukan/Nasional yang Didistribusikan (Paket)		4		4		4		4		4		

BIDANG URUSAN / PROGRAM / OUTCOME / KEGIATAN / SUBKEGIATAN OUTPUT	INDIKATOR OUTCOME / OUTPUT	BASE-LINE TAHUN 2024	TARGET DAN PAGU INDIKATIF TAHUN										PENANG-GUNG JAWAB PERANG-KAT DAERAH
			2026		2027		2028		2029		2030		
			TARGET	PAGU	TARGET	PAGU	TARGET	PAGU	TARGET	PAGU	TARGET	PAGU	
	Jumlah tatanan kawasan tanpa rokok yang tidak ditemukan aktifitas merokok (Tatanan)	0	7		7		7		7		7		
1.02.02.2.02.0001 - Pengelolaan Pelayanan Kesehatan Ibu Hamil				1.840.250.000		1.900.250.000		2.259.448.000		2.031.120.000		2.086.253.310	
Terkelolanya Pelayanan Kesehatan Ibu Hamil Sesuai Standar	Jumlah Ibu Hamil yang Mendapatkan Pelayanan Kesehatan Sesuai Standar (Orang)	12.632	14,722	1.840.250.000	15,322	1.900.250.000	15,802	2.259.448.000	16,275	2.031.120.000	16,483	2.086.253.310	
1.02.02.2.02.0002 - Pengelolaan Pelayanan Kesehatan Ibu Bersalin				11.404.500		11.922.800		12.412.715		12.902.500		13.392.400	
Terkelolanya Pelayanan Kesehatan Ibu Bersalin Sesuai Standar	Jumlah Ibu Bersalin yang Mendapatkan Pelayanan Kesehatan Sesuai Standar (Orang)	11.726	13,503	11.404.500	14,117	11.922.800	14,697	12.412.715	15,277	12.902.500	15,857	13.392.400	
1.02.02.2.02.0003 - Pengelolaan Pelayanan Kesehatan Bayi Baru Lahir				95.000.000		99.327.360		103.630.895		107.968.315		18.296.916	
Terkelolanya Pelayanan Kesehatan Bayi Baru Lahir Sesuai Standar	Jumlah Bayi Baru Lahir yang Mendapatkan Pelayanan Kesehatan Sesuai Standar (Orang)	11.489	13,495	95.000.000	14,109	99.327.360	14,689	103.630.895	15,329	107.968.315	15,719	18.296.916	
1.02.02.2.02.0004 - Pengelolaan Pelayanan Kesehatan Balita				134.800.000		142.750.000		145.000.000		150.250.000		152.500.000	
Terkelolanya Pelayanan Kesehatan Balita Sesuai Standar	Jumlah Balita yang Mendapatkan Pelayanan Kesehatan Sesuai Standar (Orang)	46.773	58,6	134.800.000	61,1	142.750.000	63,6	145.000.000	66,1	150.250.000	68,6	152.500.000	
1.02.02.2.02.0005 - Pengelolaan Pelayanan Kesehatan pada Usia Pendidikan Dasar				1.970.801.700		1.981.037.920		2.012.392.800		2.032.331.400		2.041.373.100	

BIDANG URUSAN / PROGRAM / OUTCOME / KEGIATAN / SUBKEGIATAN OUTPUT	INDIKATOR OUTCOME / OUTPUT	BASE-LINE TAHUN 2024	TARGET DAN PAGU INDIKATIF TAHUN										PENANG-GUNG JAWAB PERANG-KAT DAERAH
			2026		2027		2028		2029		2030		
			TARGET	PAGU	TARGET	PAGU	TARGET	PAGU	TARGET	PAGU	TARGET	PAGU	
Terkelolanya Pelayanan Kesehatan pada Usia Pendidikan Dasar Sesuai Standar	Jumlah Anak Usia Pendidikan Dasar yang Mendapatkan Pelayanan Kesehatan Sesuai Standar (Orang)	86.624	99,435	1.970.801.700	100,456	1.981.037.920	101,636	2.012.392.800	102,643	2.032.331.400	103,623	2.041.373.100	
1.02.02.2.02.0006 - Pengelolaan Pelayanan Kesehatan pada Usia Produktif				35.686.000		36.800.000		37.700.000		39.550.000		41.150.000	
Terlaksananya Pelayanan Kesehatan Usia Produktif Sesuai Standar	Jumlah Penduduk Usia Produktif yang Mendapatkan Pelayanan Kesehatan Sesuai Standar (Orang)	323.989	319,933	35.686.000	328,834	36.800.000	336,613	37.700.000	343,847	39.550.000	351,715	41.150.000	
1.02.02.2.02.0007 - Pengelolaan Pelayanan Kesehatan pada Usia Lanjut				30.980.000		32.000.000		33.156.000		34.109.000		35.162.000	
Terlaksananya Pengelolaan Pelayanan Kesehatan Usia Lanjut Sesuai Standar	Jumlah Penduduk Usia Lanjut yang Mendapatkan Pelayanan Kesehatan Sesuai Standar (Orang)	69.769	82,317	30.980.000	85,117	32.000.000	87,917	33.156.000	90,717	34.109.000	93,517	35.162.000	
1.02.02.2.02.0008 - Pengelolaan Pelayanan Kesehatan Penderita Hipertensi				31.200.000		34.109.950		36.405.950		38.669.290		40.947.705	
Terlaksananya Pengelolaan Pelayanan Kesehatan Penderita Hipertensi Sesuai Standar	Jumlah Penderita Hipertensi yang Mendapatkan Pelayanan Kesehatan Sesuai Standar (Orang)	70.816	153,34	31.200.000	166,39	34.109.950	177,59	36.405.950	187,715	38.669.290	197,815	40.947.705	
1.02.02.2.02.0009 - Pengelolaan Pelayanan Kesehatan Penderita Diabetes Melitus				36.000.000		37.243.056		38.753.327		39.039.648		39.766.080	
Terlaksananya Pengelolaan Pelayanan Kesehatan Penderita Diabetes Melitus Sesuai Standar	Jumlah Penderita Diabetes Melitus yang Mendapatkan Pelayanan Kesehatan Sesuai Standar (Orang)	8.344	263,631	36.000.000	273,846	37.243.056	282,871	38.753.327	282,896	39.039.648	288,16	39.766.080	

BIDANG URUSAN / PROGRAM / OUTCOME / KEGIATAN / SUBKEGIATAN OUTPUT	INDIKATOR OUTCOME / OUTPUT	BASE-LINE TAHUN 2024	TARGET DAN PAGU INDIKATIF TAHUN										PENANG-GUNG JAWAB PERANG-KAT DAERAH
			2026		2027		2028		2029		2030		
			TARGET	PAGU	TARGET	PAGU	TARGET	PAGU	TARGET	PAGU	TARGET	PAGU	
1.02.02.2.02.0010 - Pengelolaan Pelayanan Kesehatan Orang dengan Gangguan Jiwa Berat				304.512.00 0		312.780.00 0		320.112.00 0		330.014.00 0		340.016.00 0	
Terlaksananya Pengelolaan Pelayanan Kesehatan Orang dengan Gangguan Jiwa Berat Sesuai Standar	Jumlah Orang yang Mendapatkan Pelayanan Kesehatan Orang dengan Gangguan Jiwa Berat Sesuai Standar (Orang)	1.572	1,952	304.512.00 0	2,005	312.780.00 0	2,052	320.112.00 0	2,102	330.014.00 0	2,152	340.016.00 0	
1.02.02.2.02.0011 - Pengelolaan Pelayanan Kesehatan Orang Terduga Tuberkulosis				674.548.00 0		601.120.00 0		600.032.00 0		503.036.80 0		470.396.80 0	
Terlaksananya Pengelolaan Pelayanan Kesehatan Bagi Orang Terduga Tuberkulosis Sesuai Standar	Jumlah Orang Terduga Menderita Tuberkulosis yang Mendapatkan Pelayanan Sesuai Standar (Orang)	25.302	12,396	674.548.00 0	11,05	601.120.00 0	11,03	600.032.00 0	9,247	503.036.80 0	8,647	470.396.80 0	
1.02.02.2.02.0012 - Pengelolaan Pelayanan Kesehatan Orang dengan Risiko Terinfeksi HIV				39.472.950		36.284.000		35.839.850		35.499.100		35.250.000	
Terlaksananya Pengelolaan Pelayanan bagi Orang Terduga HIV Sesuai Standar	Jumlah Orang Terduga Menderita HIV yang Mendapatkan Pelayanan Sesuai Standar (Orang)	13.773	16,797	39.472.950	15,44	36.284.000	15,251	35.839.850	15,106	35.499.100	15	35.250.000	
1.02.02.2.02.0013 - Pengelolaan Pelayanan Kesehatan bagi Penduduk pada Kondisi Kejadian Luar Biasa (KLB)				30.600.000		32.500.000		32.500.000		33.600.000		33.600.000	
Terlaksananya Pengelolaan Pelayanan Kesehatan bagi Penduduk pada Kondisi Kejadian Luar Biasa (KLB) Sesuai Standar	Jumlah Dokumen Hasil Pengelolaan Pelayanan Kesehatan bagi Penduduk pada Kondisi Kejadian Luar Biasa (KLB) Sesuai Standar (Dokumen)	1	1	30.600.000	1	32.500.000	1	32.500.000	1	33.600.000	1	33.600.000	

BIDANG URUSAN / PROGRAM / OUTCOME / KEGIATAN / SUBKEGIATAN OUTPUT	INDIKATOR OUTCOME / OUTPUT	BASE-LINE TAHUN 2024	TARGET DAN PAGU INDIKATIF TAHUN										PENANG-GUNG JAWAB PERANG-KAT DAERAH
			2026		2027		2028		2029		2030		
			TARGET	PAGU	TARGET	PAGU	TARGET	PAGU	TARGET	PAGU	TARGET	PAGU	
1.02.02.2.02.0014 - Pengelolaan Pelayanan Kesehatan bagi Penduduk Terdampak Krisis Kesehatan Akibat Bencana dan/atau Berpotensi Bencana				30.600.000		33.600.000		34.400.000		35.200.000		36.600.000	
Terlaksananya Pengelolaan Pelayanan Kesehatan bagi Penduduk Terdampak Krisis Kesehatan Akibat Bencana dan/atau Berpotensi Bencana Sesuai Standar	Jumlah Dokumen Hasil Pengelolaan Pelayanan Kesehatan bagi Penduduk Terdampak Krisis Kesehatan Akibat Bencana dan/atau Berpotensi Bencana Sesuai Standar (Dokumen)	1	1	30.600.000	1	33.600.000	1	34.400.000	1	35.200.000	1	36.600.000	
1.02.02.2.02.0015 - Pengelolaan Pelayanan Kesehatan Gizi Masyarakat				9.065.153.382		9.118.411.000		9.994.331.600		10.494.048.000		11.018.750.500	
Terlaksananya Pengelolaan Pelayanan Kesehatan Gizi Masyarakat	Jumlah Dokumen Hasil Pengelolaan Pelayanan Kesehatan Gizi Masyarakat (Dokumen)	1	1	9.065.153.382	1	9.118.411.000	1	9.994.331.600	1	10.494.048.000	1	11.018.750.500	
1.02.02.2.02.0016 - Pengelolaan Pelayanan Kesehatan Kerja dan Olahraga				408.328.000		418.328.000		428.000.000		438.000.000		448.000.000	
Terlaksananya Pengelolaan Pelayanan Kesehatan Kerja dan Olahraga	Jumlah Dokumen Hasil Pengelolaan Pelayanan Kesehatan Kerja dan Olahraga (Dokumen)	1	1	408.328.000	1	418.328.000	1	428.000.000	1	438.000.000	1	448.000.000	
1.02.02.2.02.0017 - Pengelolaan Pelayanan Kesehatan Lingkungan				632.000.000		732.000.000		832.000.000		932.000.000		999.000.000	
Terlaksananya Pengelolaan Pelayanan Kesehatan Lingkungan	Jumlah Dokumen Hasil Pengelolaan Pelayanan Kesehatan Lingkungan (Dokumen)	1	1	632.000.000	1	732.000.000	1	832.000.000	1	932.000.000	1	999.000.000	

BIDANG URUSAN / PROGRAM / OUTCOME / KEGIATAN / SUBKEGIATAN OUTPUT	INDIKATOR OUTCOME / OUTPUT	BASE-LINE TAHUN 2024	TARGET DAN PAGU INDIKATIF TAHUN										PENANG-GUNG JAWAB PERANG-KAT DAERAH
			2026		2027		2028		2029		2030		
			TARGET	PAGU	TARGET	PAGU	TARGET	PAGU	TARGET	PAGU	TARGET	PAGU	
1.02.02.2.02.0018 - Pengelolaan Pelayanan Promosi Kesehatan				383.564.79 0		396.989.00 0		410.884.00 0		425.265.00 0		440.149.00 0	
Terlaksananya Pengelolaan Pelayanan Promosi Kesehatan	Jumlah Dokumen Hasil Pengelolaan Pelayanan Promosi Kesehatan (Dokumen)	1	1	383.564.79 0	1	396.989.00 0	1	410.884.00 0	1	425.265.00 0	1	440.149.00 0	
1.02.02.2.02.0019 - Pengelolaan Pelayanan Kesehatan Tradisional, Akupuntur, Asuhan Mandiri, dan Tradisional Lainnya				31.980.000		32.200.000		33.000.000		34.800.000		35.600.000	
Terkelolanya Pelayanan Kesehatan Tradisional, Akupuntur, Asuhan Mandiri dan Tradisional Lainnya	Jumlah Dokumen Hasil Pengelolaan Pelayanan Kesehatan Tradisional, Akupuntur, Asuhan Mandiri dan Tradisional Lainnya (Dokumen)	1	1	31.980.000	1	32.200.000	1	33.000.000	1	34.800.000	1	35.600.000	
1.02.02.2.02.0020 - Pengelolaan Surveilans Kesehatan				625.039.50 0		628.000.00 0		628.000.00 0		633.000.00 0		640.000.00 0	
Terlaksananya Pengelolaan Surveilans Kesehatan	Jumlah Dokumen Hasil Pengelolaan Surveilans Kesehatan (Dokumen)	1	1	625.039.50 0	1	628.000.00 0	1	628.000.00 0	1	633.000.00 0	1	640.000.00 0	
1.02.02.2.02.0021 - Pengelolaan Pelayanan Kesehatan Orang dengan Masalah Kesehatan Jiwa (ODMK)				272.654.20 0		287.424.20 0		294.809.20 0		299.282.40 0		301.877.70 0	
Terlaksananya Pengelolaan Pelayanan Kesehatan Orang dengan Masalah Kejiwaan (ODMK)	Jumlah Orang dengan Masalah Kejiwaan (ODMK) yang Mendapatkan Pelayanan Kesehatan (Orang)	10.198	12,922	272.654.20 0	13,622	287.424.20 0	13,972	294.809.20 0	14,184	299.282.40 0	14,307	301.877.70 0	
1.02.02.2.02.0022 - Pengelolaan Pelayanan Kesehatan Jiwa dan NAPZA				15.000.000		22.500.000		22.500.000		23.600.000		25.000.000	

BIDANG URUSAN / PROGRAM / OUTCOME / KEGIATAN / SUBKEGIATAN OUTPUT	INDIKATOR OUTCOME / OUTPUT	BASE-LINE TAHUN 2024	TARGET DAN PAGU INDIKATIF TAHUN										PENANG-GUNG JAWAB PERANG-KAT DAERAH
			2026		2027		2028		2029		2030		
			TARGET	PAGU	TARGET	PAGU	TARGET	PAGU	TARGET	PAGU	TARGET	PAGU	
Terlaksananya Pengelolaan Pelayanan Kesehatan Jiwa dan Penyalahguna NAPZA	Jumlah Penyalahguna NAPZA yang Mendapatkan Pelayanan Kesehatan (Orang)		4	15.000.000	6	22.500.000	6	22.500.000	6	23.600.000	7	25.000.000	
1.02.02.2.02.0025 - Pelayanan Kesehatan Penyakit Menular dan Tidak Menular				3.650.000.000		3.723.000.000		3.987.460.000		3.873.409.200		3.950.877.384	
Terlaksananya Pelayanan Kesehatan Penyakit Menular dan Tidak Menular	Jumlah Dokumen Hasil Pelayanan Kesehatan Penyakit Menular dan Tidak Menular (Dokumen)	1	1	3.650.000.000	1	3.723.000.000	1	3.987.460.000	1	3.873.409.200	1	3.950.877.384	
1.02.02.2.02.0026 - Pengelolaan Jaminan Kesehatan Masyarakat				134.831.450.000		97.349.465.000		115.016.480.000		156.424.385.987		207.586.511.000	
Terlaksananya Pengelolaan Jaminan Kesehatan Masyarakat	Jumlah Dokumen Hasil Pengelolaan Jaminan Kesehatan Masyarakat (Dokumen)	1	1	134.831.450.000	1	97.349.465.000	1	115.016.480.000	1	156.424.385.987	1	207.586.511.000	
1.02.02.2.02.0027 - Deteksi Dini Penyalahgunaan NAPZA di Fasyankes dan Sekolah				44.760.000		44.883.300		44.942.100		45.013.500		45.102.750	
Terlaksananya Deteksi Dini Penyalahgunaan NAPZA di Fasilitas Pelayanan Kesehatan (Fasyankes) dan Sekolah	Jumlah Orang yang Menerima Layanan Deteksi Dini Penyalahgunaan NAPZA di Fasilitas Pelayanan Kesehatan (Fasyankes) dan Sekolah (Orang)		42,69	44.760.000	42,746	44.883.300	42,802	44.942.100	42,87	45.013.500	42,955	45.102.750	
1.02.02.2.02.0028 - Pengambilan dan Pengiriman Spesimen Penyakit Potensial KLB ke Laboratorium Rujukan/Nasional				9.500.000		9.500.000		9.500.000		11.000.000		11.000.000	

BIDANG URUSAN / PROGRAM / OUTCOME / KEGIATAN / SUBKEGIATAN OUTPUT	INDIKATOR OUTCOME / OUTPUT	BASE-LINE TAHUN 2024	TARGET DAN PAGU INDIKATIF TAHUN										PENANG-GUNG JAWAB PERANG-KAT DAERAH
			2026		2027		2028		2029		2030		
			TARGET	PAGU	TARGET	PAGU	TARGET	PAGU	TARGET	PAGU	TARGET	PAGU	
Terdistribusinya Spesimen Penyakit Potensial Kejadian Luar Biasa (KLB) ke Laboratorium Rujukan/Nasional yang Didistribusikan (Paket)	Jumlah Spesimen Penyakit Potensial Kejadian Luar Biasa (KLB) ke Laboratorium Rujukan/Nasional yang Didistribusikan (Paket)		4	9.500.000	4	9.500.000	4	9.500.000	4	11.000.000	4	11.000.000	
1.02.02.2.02.0029 - Penyelenggaraan Kabupaten/Kota Sehat				80.600.000		250.000.000		82.000.000		270.000.000		90.000.000	
Terselenggaranya Kabupaten/Kota Sehat	Jumlah Dokumen Hasil Penyelenggaraan Kabupaten/Kota Sehat (Dokumen)	0	1	80.600.000	1	250.000.000	1	82.000.000	1	270.000.000	1	90.000.000	
1.02.02.2.02.0030 - Penyediaan Telemedicine di Fasilitas Pelayanan Kesehatan				8.260.000		9.500.000		10.250.000		12.500.000		15.000.000	
Tersedianya Layanan Konsultasi Jarak Jauh antar Fasilitas Pelayanan Kesehatan (Fasyankes) Melalui Pelayanan Telemedicine Untuk Mendapatkan Akses Pelayanan Kesehatan yang Berkualitas	Jumlah Fasilitas Pelayanan Kesehatan (Fasyankes) yang Melayani Konsultasi Jarak Jauh antar Fasyankes Melalui Pelayanan Telemedicine untuk Mendapatkan Akses Pelayanan Kesehatan yang Berkualitas (Unit)	0	27	8.260.000	27	9.500.000	27	10.250.000	27	12.500.000	27	15.000.000	
1.02.02.2.02.0032 - Operasional Pelayanan Rumah Sakit				2.480.000.000		2.567.000.000		2.656.175.000		2.747.579.375		2.841.268.800	
Tersedianya Operasional Pelayanan Rumah Sakit	Jumlah Dokumen Operasional Pelayanan Rumah Sakit (Dokumen)	0	1	2.480.000.000	1	2.567.000.000	1	2.656.175.000	1	2.747.579.375	1	2.841.268.800	
1.02.02.2.02.0033 - Operasional Pelayanan Puskesmas				5.238.029.825		4.262.594.200		3.341.658.490		4.231.674.000		3.809.056.672	
Tersedianya Operasional Pelayanan Puskesmas	Jumlah Dokumen Operasional Pelayanan	1	1	5.238.029.825	1	4.262.594.200	1	3.341.658.490	1	4.231.674.000	1	3.809.056.672	

BIDANG URUSAN / PROGRAM / OUTCOME / KEGIATAN / SUBKEGIATAN OUTPUT	INDIKATOR OUTCOME / OUTPUT	BASE-LINE TAHUN 2024	TARGET DAN PAGU INDIKATIF TAHUN										PENANG-GUNG JAWAB PERANG-KAT DAERAH
			2026		2027		2028		2029		2030		
			TARGET	PAGU	TARGET	PAGU	TARGET	PAGU	TARGET	PAGU	TARGET	PAGU	
	Puskesmas (Dokumen)												
1.02.02.2.02.0034 - Operasional Pelayanan Fasilitas Kesehatan Lainnya				1.054.323.000		1.072.680.000		1.107.698.000		1.122.890.500		1.163.775.300	
Tersedianya Operasional Pelayanan Fasilitas Kesehatan Lainnya	Jumlah Dokumen Operasional Pelayanan Fasilitas Kesehatan Lainnya (Dokumen)	1	1	1.054.323.000	1	1.072.680.000	1	1.107.698.000	1	1.122.890.500	1	1.163.775.300	
1.02.02.2.02.0035 - Pelaksanaan Akreditasi Fasilitas Kesehatan di Kabupaten/Kota				26.320.000		32.000.000		186.000.000		34.800.000		35.600.000	
Terlaksananya Akreditasi Fasilitas Kesehatan di Kabupaten/Kota	Jumlah Fasilitas Kesehatan yang Terakreditasi di Kabupaten/Kota (Unit)	0	27	26.320.000	27	32.000.000	28	186.000.000	28	34.800.000	28	35.600.000	
1.02.02.2.02.0036 - Investigasi Awal Kejadian Tidak Diharapkan (Kejadian Ikutan Pasca Imunisasi dan Pemberian Obat Massal)				36.160.000		37.244.800		38.362.144		39.513.000		40.698.390	
Terlaksananya Investigasi Awal Kejadian Tidak Diharapkan (Kejadian Ikutan Pasca Imunisasi dan Pemberian Obat Massal)	Jumlah Laporan Hasil Investigasi Awal Kejadian Tidak Diharapkan (Kejadian Ikutan Pasca Imunisasi dan Pemberian Obat Massal) (Laporan)	1	1	36.160.000	1	37.244.800	1	38.362.144	1	39.513.000	1	40.698.390	
1.02.02.2.02.0037 - Pelaksanaan Kewaspadaan Dini dan Respon Wabah				13.440.000		13.843.200		14.258.496		14.686.250		15.127.000	
Terlaksananya Kewaspadaan Dini dan Respon Wabah	Jumlah Dokumen Hasil Pelaksanaan Kewaspadaan Dini dan Respon Wabah (Dokumen)		1	13.440.000	1	13.843.200	1	14.258.496	1	14.686.250	1	15.127.000	

BIDANG URUSAN / PROGRAM / OUTCOME / KEGIATAN / SUBKEGIATAN OUTPUT	INDIKATOR OUTCOME / OUTPUT	BASE-LINE TAHUN 2024	TARGET DAN PAGU INDIKATIF TAHUN										PENANG-GUNG JAWAB PERANG-KAT DAERAH
			2026		2027		2028		2029		2030		
			TARGET	PAGU	TARGET	PAGU	TARGET	PAGU	TARGET	PAGU	TARGET	PAGU	
1.02.02.2.02.0038 - Penyediaan dan Pengelolaan Sistem Penanganan Gawat Darurat Terpadu (SPGDT)				35.000.000		36.050.000		37.131.500		38.245.445		39.392.000	
Tersedia dan Terkelolanya Public Safety Center (PSC 119) yang Terintegrasi Dengan Rumah Sakit Dalam Satu Sistem Penanganan Gawat Darurat Terpadu (SPGDT)	Jumlah Public Safety Center (PSC 119) Tersediaan, Terkelolaan dan Terintegrasi Dengan Rumah Sakit Dalam Satu Sistem Penanganan Gawat Darurat Terpadu (SPGDT) (Unit)		1	35.000.000	1	36.050.000	1	37.131.500	1	38.245.445	1	39.392.000	
1.02.02.2.02.0040 - Pengelolaan pelayanan kesehatan orang dengan Tuberkulosis				40.816.000		36.384.000		33.024.000		30.448.000		28.560.000	
Terlaksananya pengelolaan pelayanan kesehatan orang dengan tuberkulosis	Jumlah orang dengan Tuberkulosis yang mendapatkan pelayanan kesehatan sesuai standar (Orang)	2.259	2.551	40.816.000	2.274	36.384.000	2.064	33.024.000	1.903	30.448.000	1.785	28.560.000	
1.02.02.2.02.0041 - Pengelolaan pelayanan kesehatan orang dengan HIV (ODHIV)				15.900.000		16.377.000		16.377.000		16.377.000		16.377.000	
Terlaksananya pengelolaan pelayanan kesehatan orang dengan HIV (ODHIV)	Jumlah orang dengan HIV (ODHIV) yang mendapatkan pelayanan kesehatan sesuai standar (Orang)	159	165	15.900.000	150	16.377.000	150	16.377.000	150	16.377.000	150	16.377.000	
1.02.02.2.02.0042 - Pengelolaan pelayanan kesehatan Malaria				75.000.000		77.250.000		77.250.000		77.250.000		77.250.000	
Terlaksananya pengelolaan pelayanan kesehatan Malaria	Jumlah orang yang mendapatkan pelayanan kesehatan malaria (Orang)		30	75.000.000	35	77.250.000	35	77.250.000	35	77.250.000	35	77.250.000	

BIDANG URUSAN / PROGRAM / OUTCOME / KEGIATAN / SUBKEGIATAN OUTPUT	INDIKATOR OUTCOME / OUTPUT	BASE-LINE TAHUN 2024	TARGET DAN PAGU INDIKATIF TAHUN										PENANG-GUNG JAWAB PERANG-KAT DAERAH
			2026		2027		2028		2029		2030		
			TARGET	PAGU	TARGET	PAGU	TARGET	PAGU	TARGET	PAGU	TARGET	PAGU	
1.02.02.2.02.0043 - Pengelolaan Kawasan tanpa rokok				17.040.000		17.551.200		18.077.736		18.620.000		19.178.600	
Terlaksananya penerapan kawasan tanpa rokok	Jumlah tatanan kawasan tanpa rokok yang tidak ditemukan aktifitas merokok (Tatanan)	0	7	17.040.000	7	17.551.200	7	18.077.736	7	18.620.000	7	19.178.600	
1.02.02.2.02.0044 - Pengelolaan Pelayanan Kesehatan Reproduksi				550.122.000		566.625.660		573.624.400		601.133.132		619.167.125	
Terlaksananya pengelolaan pelayanan kesehatan reproduksi	Jumlah dokumen hasil pengelolaan pelayanan kesehatan reproduksi (Dokumen)	1	1	550.122.000	1	566.625.660	1	573.624.400	1	601.133.132	1	619.167.125	
1.02.02.2.02.0045 - Koordinasi dan Sinkronisasi Penerapan SPM Bidang Kesehatan Kabupaten/Kota				76.900.000		79.207.000		81.583.210		84.030.700		86.551.621	
Terkoordinasi dan Tersinkronisasinya Penerapan SPM Bidang Kesehatan Kabupaten/Kota	Jumlah dokumen hasil Koordinasi dan Sinkronisasi Penerapan SPM Bidang Kesehatan Kabupaten/Kota (Dokumen)	0	1	76.900.000	1	79.207.000	1	81.583.210	1	84.030.700	1	86.551.621	
1.02.02.2.02.0046 - Pengelolaan upaya kesehatan Ibu dan Anak				795.558.638		716.378.400		727.869.752		760.005.800		782.805.974	
Terlaksananya pengelolaan upaya kesehatan Ibu dan Anak	Jumlah dokumen hasil pengelolaan upaya kesehatan ibu dan anak (Dokumen)	1	1	795.558.638	1	716.378.400	1	727.869.752	1	760.005.800	1	782.805.974	
1.02.02.2.02.0047 - Pengelolaan Pelayanan Kelanjutan				524.000.000		534.480.000		545.169.600		556.072.000		567.194.000	
Terlaksananya pengelolaan pelayanan kelanjutan	Jumlah dokumen hasil pengelolaan pelayanan kelanjutan (Dokumen)	1	1	524.000.000	1	534.480.000	1	545.169.600	1	556.072.000	1	567.194.000	
1.02.02.2.02.0048 - Pengelolaan Layanan Imunisasi				1.486.000.000		1.500.580.000		1.455.282.000		1.498.940.460		1.543.908.600	

BIDANG URUSAN / PROGRAM / OUTCOME / KEGIATAN / SUBKEGIATAN OUTPUT	INDIKATOR OUTCOME / OUTPUT	BASE-LINE TAHUN 2024	TARGET DAN PAGU INDIKATIF TAHUN										PENANG-GUNG JAWAB PERANG-KAT DAERAH
			2026		2027		2028		2029		2030		
			TARGET	PAGU	TARGET	PAGU	TARGET	PAGU	TARGET	PAGU	TARGET	PAGU	
Terlaksananya Pengelolaan Layanan Imunisasi	Jumlah Dokumen Hasil Pengelolaan Layanan Imunisasi (Dokumen)	1	1	1.486.000.000	1	1.500.580.000	1	1.455.282.000	1	1.498.940.460	1	1.543.908.600	
1.02.02.2.02.0050 - Pengelolaan Pelayanan Kesehatan Haji				144.306.000		146.000.000		150.380.000		154.891.400		159.538.142	
Terlaksananya Pengelolaan Pelayanan Kesehatan Haji	Jumlah dokumen hasil Pengelolaan Pelayanan Kesehatan Haji (Dokumen)	2	2	144.306.000	2	146.000.000	2	150.380.000	2	154.891.400	2	159.538.142	
1.02.02.2.03 - Penyelenggaraan Sistem Informasi Kesehatan Secara Terintegrasi				125.551.108		129.317.000		133.196.510		137.192.000		141.307.760	
Terselenggaranya pengelolaan Sistem Informasi Kesehatan yang terintegrasi	Jumlah Dokumen Hasil Pengelolaan Sistem Informasi Kesehatan (Dokumen)		1	125.551.108	1	129.317.000	1	133.196.510	1	137.192.000	1	141.307.760	
1.02.02.2.03.0002 - Pengelolaan Sistem Informasi Kesehatan				125.551.108		129.317.000		133.196.510		137.192.000		141.307.760	
Terlaksananya Pengelolaan Sistem Informasi Kesehatan	Jumlah Dokumen Hasil Pengelolaan Sistem Informasi Kesehatan (Dokumen)		1	125.551.108	1	129.317.000	1	133.196.510	1	137.192.000	1	141.307.760	
1.02.02.2.04 - Penerbitan Izin Rumah Sakit Kelas C, D dan Fasilitas Pelayanan Kesehatan Tingkat Daerah Kabupaten/Kota				940.960.000		967.568.800		1.998.100.000		1.229.419.000		1.266.527.570	
Terlaksananya pengelolaan Rumah Sakit Kelas C, D dan Fasilitas Pelayanan Kesehatan Tingkat Daerah Kabupaten/Kota sesuai standar	Jumlah Fasilitas Kesehatan yang Dilakukan Pengukuran Indikator Nasional Mutu (INM) Pelayanan kesehatan (Unit)		27	940.960.000	27	967.568.800	28	1.998.100.000	28	1.229.419.000	28	1.266.527.570	

BIDANG URUSAN / PROGRAM / OUTCOME / KEGIATAN / SUBKEGIATAN OUTPUT	INDIKATOR OUTCOME / OUTPUT	BASE-LINE TAHUN 2024	TARGET DAN PAGU INDIKATIF TAHUN										PENANG-GUNG JAWAB PERANG-KAT DAERAH
			2026		2027		2028		2029		2030		
			TARGET	PAGU	TARGET	PAGU	TARGET	PAGU	TARGET	PAGU	TARGET	PAGU	
	Jumlah Rumah Sakit dan Fasilitas Pelayanan Kesehatan Tingkat Daerah Kabupaten/Kota yang Melakukan Peningkatan Tata Kelola Sesuai Standar (Unit)		1		1		2		2		2		
1.02.02.2.04.0002 - Peningkatan Tata Kelola Rumah Sakit dan Fasilitas Pelayanan Kesehatan Tingkat Daerah Kabupaten/Kota				114.000.000		115.800.000		1.120.800.000		325.800.000		335.800.000	
Meningkatnya Tata Kelola Rumah Sakit dan Fasilitas Pelayanan Kesehatan Tingkat Daerah Kabupaten/Kota Sesuai Standar	Jumlah Rumah Sakit dan Fasilitas Pelayanan Kesehatan Tingkat Daerah Kabupaten/Kota yang Melakukan Peningkatan Tata Kelola Sesuai Standar (Unit)		1	114.000.000	1	115.800.000	2	1.120.800.000	2	325.800.000	2	335.800.000	
1.02.02.2.04.0003 - Peningkatan Mutu Pelayanan Fasilitas Kesehatan				826.960.000		851.768.800		877.300.000		903.619.000		930.727.570	
Terlaksananya Peningkatan Mutu Pelayanan Fasilitas Kesehatan yang Dilakukan Pengukuran Indikator Nasional Mutu (INM)	Jumlah Fasilitas Kesehatan yang Dilakukan Pengukuran Indikator Nasional Mutu (INM) Pelayanan kesehatan (Unit)		27	826.960.000	27	851.768.800	28	877.300.000	28	903.619.000	28	930.727.570	
Tercapainya masyarakat yang sehat sesuai siklus hidup dan layanan kesehatan yang berkualitas baik, adil dan terjangkau				61.355.866.342		63.793.568.551		65.599.195.608		67.276.699.454		69.186.820.439	
1.02.02.2.01 - Penyediaan Fasilitas Pelayanan Kesehatan untuk UKM dan UKP				10.679.693.135		10.733.101.383		10.965.094.425		11.021.755.235		11.262.407.893	

BIDANG URUSAN / PROGRAM / OUTCOME / KEGIATAN / SUBKEGIATAN OUTPUT	INDIKATOR OUTCOME / OUTPUT	BASE-LINE TAHUN 2024	TARGET DAN PAGU INDIKATIF TAHUN										PENANG-GUNG JAWAB PERANG-KAT DAERAH
			2026		2027		2028		2029		2030		
			TARGET	PAGU	TARGET	PAGU	TARGET	PAGU	TARGET	PAGU	TARGET	PAGU	
Kewenangan Daerah Kabupaten/Kota													
Terpenuhinya Jumlah Fasilitas Pelayanan Kesehatan sesuai Standar	Jumlah Alat Kesehatan/Alat Penunjang Medik Fasilitas Layanan Kesehatan yang Terpelihara Sesuai Standar (Unit)	100	120	10.679.693.135	130	10.733.101.383	140	10.965.094.425	150	11.021.755.235	160	11.262.407.893	
	Jumlah Alat Kesehatan/Alat Penunjang Medik Fasilitas Pelayanan Kesehatan yang Disediakan (Unit)		50		50		50		50		50		
	Jumlah Rumah sakit yang ditingkatkan sarana, prasarana, alat kesehatan dan SDM agar sesuai standar jenis pelayanan rumah sakit berdasarkan kelas rumah sakit yang memenuhi rasio tempat tidur terhadap jumlah penduduk minimal 1:1000 dan/atau dalam rangka peningkatan kapasitas pelayanan rumah sakit (Unit)	1	1		1		1		1		1		
	Jumlah Sarana, Prasarana dan Alat Kesehatan yang Telah Dilakukan Program Rehabilitasi dan Pemeliharaan Oleh Rumah Sakit (Unit)		10		10		11		11		12		
1.02.02.2.01.0008 - Rehabilitasi dan Pemeliharaan Rumah Sakit				5.899.418.235		5.899.418.235		6.076.400.782		6.076.400.782		6.258.692.806	

BIDANG URUSAN / PROGRAM / OUTCOME / KEGIATAN / SUBKEGIATAN OUTPUT	INDIKATOR OUTCOME / OUTPUT	BASE-LINE TAHUN 2024	TARGET DAN PAGU INDIKATIF TAHUN										PENANG-GUNG JAWAB PERANG-KAT DAERAH
			2026		2027		2028		2029		2030		
			TARGET	PAGU	TARGET	PAGU	TARGET	PAGU	TARGET	PAGU	TARGET	PAGU	
Tersedianya Sarana, Prasarana dan Alat Kesehatan yang Telah Dilakukan Program Rehabilitasi dan Pemeliharaan Oleh Rumah Sakit	Jumlah Sarana, Prasarana dan Alat Kesehatan yang Telah Dilakukan Program Rehabilitasi dan Pemeliharaan Oleh Rumah Sakit (Unit)		10	5.899.418.235	10	5.899.418.235	11	6.076.400.782	11	6.076.400.782	12	6.258.692.806	
1.02.02.2.01.0014 - Pengadaan Alat Kesehatan/Alat Penunjang Medik Fasilitas Pelayanan Kesehatan				3.000.000.000		3.000.000.000		3.000.000.000		3.000.000.000		3.000.000.000	
Tersedianya Alat Kesehatan/Alat Penunjang Medik Fasilitas Pelayanan Kesehatan	Jumlah Alat Kesehatan/Alat Penunjang Medik Fasilitas Pelayanan Kesehatan yang Disediakan (Unit)		50	3.000.000.000	50	3.000.000.000	50	3.000.000.000	50	3.000.000.000	50	3.000.000.000	
1.02.02.2.01.0020 - Pemeliharaan Rutin dan Berkala Alat Kesehatan/Alat Penunjang Medik Fasilitas Pelayanan Kesehatan				273.866.880		282.082.887		290.545.374		299.261.736		308.239.588	
Terpeliharanya Alat Kesehatan/Alat Penunjang Medik Fasilitas Layanan Kesehatan Sesuai Standar	Jumlah Alat Kesehatan/Alat Penunjang Medik Fasilitas Layanan Kesehatan yang Terpelihara Sesuai Standar (Unit)	100	120	273.866.880	130	282.082.887	140	290.545.374	150	299.261.736	160	308.239.588	
1.02.02.2.01.0022 - Pengembangan Rumah Sakit				1.506.408.020		1.551.600.261		1.598.148.269		1.646.092.717		1.695.475.499	

BIDANG URUSAN / PROGRAM / OUTCOME / KEGIATAN / SUBKEGIATAN OUTPUT	INDIKATOR OUTCOME / OUTPUT	BASE-LINE TAHUN 2024	TARGET DAN PAGU INDIKATIF TAHUN										PENANG-GUNG JAWAB PERANG-KAT DAERAH
			2026		2027		2028		2029		2030		
			TARGET	PAGU	TARGET	PAGU	TARGET	PAGU	TARGET	PAGU	TARGET	PAGU	
Tersedianya Rumah sakit yang ditingkatkan sarana, prasarana, alat kesehatan dan SDM agar sesuai standar jenis pelayanan rumah sakit berdasarkan kelas rumah sakit yang memenuhi rasio tempat tidur terhadap jumlah penduduk minimal 1:1000 dan/atau dalam rangka peningkatan kapasitas pelayanan rumah sakit	Jumlah Rumah sakit yang ditingkatkan sarana, prasarana, alat kesehatan dan SDM agar sesuai standar jenis pelayanan rumah sakit berdasarkan kelas rumah sakit yang memenuhi rasio tempat tidur terhadap jumlah penduduk minimal 1:1000 dan/atau dalam rangka peningkatan kapasitas pelayanan rumah sakit (Unit)	1	1	1.506.408.020	1	1.551.600.261	1	1.598.148.269	1	1.646.092.717	1	1.695.475.499	
1.02.02.2.02 - Penyediaan Layanan Kesehatan untuk UKM dan UKP Rujukan Tingkat Daerah Kabupaten/Kota				50.070.173.207		52.454.467.168		54.028.101.183		55.648.944.219		57.318.412.546	
Tersedianya Layanan Kesehatan untuk UKM dan UKP	Jumlah Dokumen Hasil Pengelolaan Jaminan Kesehatan Masyarakat (Dokumen)	12	12	50.070.173.207	12	52.454.467.168	12	54.028.101.183	12	55.648.944.219	12	57.318.412.546	
	Jumlah Dokumen Operasional Pelayanan Rumah Sakit (Dokumen)												
1.02.02.2.02.0026 - Pengelolaan Jaminan Kesehatan Masyarakat				50.070.173.207		52.454.467.168		54.028.101.183		55.648.944.219		57.318.412.546	
Terlaksananya Pengelolaan Jaminan Kesehatan Masyarakat	Jumlah Dokumen Hasil Pengelolaan Jaminan Kesehatan Masyarakat (Dokumen)	12	12	50.070.173.207	12	52.454.467.168	12	54.028.101.183	12	55.648.944.219	12	57.318.412.546	
1.02.02.2.02.0032 - Operasional Pelayanan Rumah Sakit				0		0		0		0		0	
Tersedianya Operasional Pelayanan Rumah Sakit	Jumlah Dokumen Operasional			0		0		0		0		0	

BIDANG URUSAN / PROGRAM / OUTCOME / KEGIATAN / SUBKEGIATAN OUTPUT	INDIKATOR OUTCOME / OUTPUT	BASE-LINE TAHUN 2024	TARGET DAN PAGU INDIKATIF TAHUN										PENANG-GUNG JAWAB PERANG-KAT DAERAH
			2026		2027		2028		2029		2030		
			TARGET	PAGU	TARGET	PAGU	TARGET	PAGU	TARGET	PAGU	TARGET	PAGU	
	Pelayanan Rumah Sakit (Dokumen)												
1.02.02.2.03 - Penyelenggaraan Sistem Informasi Kesehatan Secara Terintegrasi				406.000.00 0		406.000.00 0		406.000.00 0		406.000.00 0		406.000.00 0	
Terselenggaranya Pengelolaan Sistem Informasi Kesehatan yang Terintegrasi	Jumlah Dokumen Hasil Pengelolaan Sistem Informasi Kesehatan (Dokumen)	12	12	406.000.00 0	12	406.000.00 0	12	406.000.00 0	12	406.000.00 0	12	406.000.00 0	
1.02.02.2.03.0002 - Pengelolaan Sistem Informasi Kesehatan				406.000.00 0		406.000.00 0		406.000.00 0		406.000.00 0		406.000.00 0	
Terlaksananya Pengelolaan Sistem Informasi Kesehatan	Jumlah Dokumen Hasil Pengelolaan Sistem Informasi Kesehatan (Dokumen)	12	12	406.000.00 0	12	406.000.00 0	12	406.000.00 0	12	406.000.00 0	12	406.000.00 0	
1.02.02.2.04 - Penerbitan Izin Rumah Sakit Kelas C, D dan Fasilitas Pelayanan Kesehatan Tingkat Daerah Kabupaten/Kota				200.000.00 0		200.000.00 0		200.000.00 0		200.000.00 0		200.000.00 0	
Terlaksananya pengelolaan Rumah Sakit Kelas C,D dan Fasilitas Pelayanan Kesehatan Tingkat Daerah Kabupaten/Kota sesuai Standar	Jumlah Dokumen Hasil Penyiapan Perumusan dan Pelaksanaan Pelayanan Kesehatan Rujukan (Dokumen)	4	2	200.000.00 0	2	200.000.00 0	2	200.000.00 0	2	200.000.00 0	2	200.000.00 0	
1.02.02.2.04.0004 - Penyiapan Perumusan dan Pelaksanaan Pelayanan Kesehatan Rujukan				200.000.00 0		200.000.00 0		200.000.00 0		200.000.00 0		200.000.00 0	
Terlaksananya Penyiapan Perumusan dan Pelayanan Kesehatan Rujukan	Jumlah Dokumen Hasil Penyiapan Perumusan dan Pelaksanaan Pelayanan Kesehatan Rujukan (Dokumen)	4	2	200.000.00 0	2	200.000.00 0	2	200.000.00 0	2	200.000.00 0	2	200.000.00 0	

BIDANG URUSAN / PROGRAM / OUTCOME / KEGIATAN / SUBKEGIATAN OUTPUT	INDIKATOR OUTCOME / OUTPUT	BASE-LINE TAHUN 2024	TARGET DAN PAGU INDIKATIF TAHUN										PENANG-GUNG JAWAB PERANG-KAT DAERAH
			2026		2027		2028		2029		2030		
			TARGET	PAGU	TARGET	PAGU	TARGET	PAGU	TARGET	PAGU	TARGET	PAGU	
1.02.03 - PROGRAM PENINGKATAN KAPASITAS SUMBER DAYA MANUSIA KESEHATAN				1.612.260.000		1.681.349.800		1.730.615.000		1.794.499.450		1.847.144.433	
Meningkatnya mutu dan terpenuhinya distribusi tenaga kesehatan pada setiap fasilitas kesehatan	Rasio Tenaga Medis dan Tenaga Kesehatan per satuan penduduk (Rasio)	2.5:1.000	2.6:1.000	1.612.260.000	2.6:1.000	1.681.349.800	2.7:1.000	1.730.615.000	2.7:1.000	1.794.499.450	2.8:1.000	1.847.144.433	
1.02.03.2.01 - Pemberian Izin Praktik Tenaga Kesehatan di Wilayah Kabupaten/Kota				32.600.000		42.800.000		42.800.000		53.000.000		53.000.000	
Terselenggaranya pelayanan perizinan tenaga kesehatan	Jumlah Dokumen Hasil Pengendalian Perizinan Praktik Tenaga Kesehatan (Dokumen)		15	32.600.000	20	42.800.000	20	42.800.000	25	53.000.000	25	53.000.000	
	Jumlah Dokumen Hasil Pembinaan dan Pengawasan Tenaga Kesehatan serta Tindak Lanjut Perizinan Praktik Tenaga Kesehatan (Dokumen)		15		20		20		25		25		
1.02.03.2.01.0001 - Pengendalian Perizinan Praktik Tenaga Kesehatan				12.200.000		15.600.000		15.600.000		19.000.000		19.000.000	
Terlaksananya Pengendalian Perizinan Praktik Tenaga Kesehatan	Jumlah Dokumen Hasil Pengendalian Perizinan Praktik Tenaga Kesehatan (Dokumen)		15	12.200.000	20	15.600.000	20	15.600.000	25	19.000.000	25	19.000.000	
1.02.03.2.01.0002 - Pembinaan dan Pengawasan Tenaga Kesehatan serta Tindak Lanjut Perizinan Praktik Tenaga Kesehatan				20.400.000		27.200.000		27.200.000		34.000.000		34.000.000	

BIDANG URUSAN / PROGRAM / OUTCOME / KEGIATAN / SUBKEGIATAN / OUTPUT	INDIKATOR OUTCOME / OUTPUT	BASE-LINE TAHUN 2024	TARGET DAN PAGU INDIKATIF TAHUN										PENANG-GUNG JAWAB PERANG-KAT DAERAH
			2026		2027		2028		2029		2030		
			TARGET	PAGU	TARGET	PAGU	TARGET	PAGU	TARGET	PAGU	TARGET	PAGU	
Terlaksananya Pembinaan dan Pengawasan Tenaga Kesehatan serta Tindak Lanjut Perizinan Praktik Tenaga Kesehatan	Jumlah Dokumen Hasil Pembinaan dan Pengawasan Tenaga Kesehatan serta Tindak Lanjut Perizinan Praktik Tenaga Kesehatan (Dokumen)		15	20.400.000	20	27.200.000	20	27.200.000	25	34.000.000	25	34.000.000	
1.02.03.2.02 - Perencanaan Kebutuhan dan Pendayagunaan Sumber Daya Manusia Kesehatan untuk UKP dan UKM di Wilayah Kabupaten/Kota				297.215.00 ₀		317.631.45 ₀		327.270.00 ₀		340.138.10 ₀		350.742.24 ₃	
Tersedianya SDM kesehatan pada setiap fasilitas pelayanan kesehatan dasar sesuai standar	Jumlah Dokumen Hasil Pembinaan dan Pengawasan Sumber Daya Manusia Kesehatan (Dokumen)		27	297.215.00 ₀	27	317.631.45 ₀	27	327.270.00 ₀	27	340.138.10 ₀	27	350.742.24 ₃	
	Jumlah Dokumen Hasil Perencanaan dan Distribusi serta Pemerataan Sumber Daya Manusia Kesehatan (Dokumen)		27		27		27		27		27		
	Jumlah Sumber Daya Manusia Kesehatan yang Memenuhi Standar di Fasilitas Pelayanan Kesehatan (Fasyankes) (Orang)		26		27		27		27		27		
1.02.03.2.02.0001 - Perencanaan dan Distribusi serta Pemerataan Sumber Daya Manusia Kesehatan				15.000.000		25.000.000		25.000.000		27.500.000		27.500.000	
Terlaksananya Perencanaan dan Distribusi serta Pemerataan Sumber Daya Manusia Kesehatan	Jumlah Dokumen Hasil Perencanaan dan Distribusi serta Pemerataan Sumber Daya Manusia Kesehatan (Dokumen)		27	15.000.000	27	25.000.000	27	25.000.000	27	27.500.000	27	27.500.000	

BIDANG URUSAN / PROGRAM / OUTCOME / KEGIATAN / SUBKEGIATAN OUTPUT	INDIKATOR OUTCOME / OUTPUT	BASE-LINE TAHUN 2024	TARGET DAN PAGU INDIKATIF TAHUN										PENANGGUNG JAWAB PERANGKAT DAERAH
			2026		2027		2028		2029		2030		
			TARGET	PAGU	TARGET	PAGU	TARGET	PAGU	TARGET	PAGU	TARGET	PAGU	
1.02.03.2.02.0002 - Pemenuhan Kebutuhan Sumber Daya Manusia Kesehatan Sesuai Standar				35.000.000		38.000.000		40.000.000		42.500.000		45.000.000	
Terpenuhinya Kebutuhan Sumber Daya Manusia Kesehatan di Fasilitas Layanan Kesehatan Sesuai Standar	Jumlah Sumber Daya Manusia Kesehatan yang Memenuhi Standar di Fasilitas Pelayanan Kesehatan (Fasyankes) (Orang)		26	35.000.000	27	38.000.000	27	40.000.000	27	42.500.000	27	45.000.000	
1.02.03.2.02.0003 - Pembinaan dan Pengawasan Sumber Daya Manusia Kesehatan				247.215.000		254.631.450		262.270.000		270.138.100		278.242.243	
Terlaksananya Pembinaan dan Pengawasan Sumber Daya Manusia Kesehatan	Jumlah Dokumen Hasil Pembinaan dan Pengawasan Sumber Daya Manusia Kesehatan (Dokumen)		27	247.215.000	27	254.631.450	27	262.270.000	27	270.138.100	27	278.242.243	
1.02.03.2.03 - Pengembangan Mutu dan Peningkatan Kompetensi Teknis Sumber Daya Manusia Kesehatan Tingkat Daerah Kabupaten/Kota				1.282.445.000		1.320.918.350		1.360.545.000		1.401.361.350		1.443.402.190	
Terlaksananya Pengembangan Mutu dan Peningkatan Kompetensi Teknis Sumber Daya Manusia Kesehatan Tingkat Daerah Kabupaten/Kota	Jumlah Sumber Daya Manusia Kesehatan Tingkat Daerah Kabupaten/Kota yang Ditingkatkan Mutu dan Kompetensinya (Orang)		572	1.282.445.000	590	1.320.918.350	650	1.360.545.000	650	1.401.361.350	650	1.443.402.190	
1.02.03.2.03.0001 - Pengembangan Mutu dan Peningkatan Kompetensi Teknis Sumber Daya Manusia Kesehatan Tingkat Daerah Kabupaten/Kota				1.282.445.000		1.320.918.350		1.360.545.000		1.401.361.350		1.443.402.190	

BIDANG URUSAN / PROGRAM / OUTCOME / KEGIATAN / SUBKEGIATAN OUTPUT	INDIKATOR OUTCOME / OUTPUT	BASE-LINE TAHUN 2024	TARGET DAN PAGU INDIKATIF TAHUN										PENANG-GUNG JAWAB PERANG-KAT DAERAH
			2026		2027		2028		2029		2030		
			TARGET	PAGU	TARGET	PAGU	TARGET	PAGU	TARGET	PAGU	TARGET	PAGU	
Terlaksananya Pengembangan Mutu dan Peningkatan Kompetensi Teknis Sumber Daya Manusia Kesehatan Tingkat Daerah Kabupaten/Kota	Jumlah Sumber Daya Manusia Kesehatan Tingkat Daerah Kabupaten/Kota yang Ditingkatkan Mutu dan Kompetensinya (Orang)		572	1.282.445.000	590	1.320.918.350	650	1.360.545.000	650	1.401.361.350	650	1.443.402.190	
1.02.04 - PROGRAM SEDIAAN FARMASI, ALAT KESEHATAN DAN MAKANAN MINUMAN				567.074.000		595.162.600		631.460.000		669.743.000		708.440.090	
Meningkatnya kualitas dan distribusi sediaan farmasi, alat kesehatan serta makanan dan minuman	Persentase Sarana Kefarmasian yang Memenuhi Standar (%)	100	100	567.074.000	100	595.162.600	100	631.460.000	100	669.743.000	100	708.440.090	
1.02.04.2.01 - Pemberian Izin Apotek, Toko Obat, Toko Alat Kesehatan dan Optikal, Usaha Mikro Obat Tradisional (UMOT)				95.420.000		98.282.600		99.600.000		102.588.000		105.665.640	
Terlaksananya Pemberian Izin Apotek, Toko Obat, Toko Alat Kesehatan dan Optikal, Usaha Mikro Obat Tradisional (UMOT)	Jumlah Dokumen Hasil Pengendalian dan Pengawasan serta Tindak Lanjut Pengawasan Perizinan Apotek, Toko Obat, Toko Alat Kesehatan, dan Optikal, Usaha Mikro Obat Tradisional (UMOT) (Dokumen)		1	95.420.000	1	98.282.600	1	99.600.000	1	102.588.000	1	105.665.640	
1.02.04.2.01.0001 - Pengendalian dan Pengawasan serta Tindak Lanjut Pengawasan Perizinan Apotek, Toko Obat, Toko Alat Kesehatan, dan Optikal, Usaha Mikro Obat Tradisional (UMOT)				95.420.000		98.282.600		99.600.000		102.588.000		105.665.640	

BIDANG URUSAN / PROGRAM / OUTCOME / KEGIATAN / SUBKEGIATAN OUTPUT	INDIKATOR OUTCOME / OUTPUT	BASE-LINE TAHUN 2024	TARGET DAN PAGU INDIKATIF TAHUN										PENANG-GUNG JAWAB PERANG-KAT DAERAH
			2026		2027		2028		2029		2030		
			TARGET	PAGU	TARGET	PAGU	TARGET	PAGU	TARGET	PAGU	TARGET	PAGU	
Terlaksananya Pengendalian dan Pengawasan serta Tindak Lanjut Pengawasan Perizinan Apotek, Toko Obat, Toko Alat Kesehatan, dan Optikal, Usaha Mikro Obat Tradisional (UMOT)	Jumlah Dokumen Hasil Pengendalian dan Pengawasan serta Tindak Lanjut Pengawasan Perizinan Apotek, Toko Obat, Toko Alat Kesehatan, dan Optikal, Usaha Mikro Obat Tradisional (UMOT) (Dokumen)		1	95.420.000	1	98.282.600	1	99.600.000	1	102.588.000	1	105.665.640	
1.02.04.2.03 - Penerbitan Sertifikat Produksi Pangan Industri Rumah Tangga dan Nomor P-IRT sebagai Izin Produksi, untuk Produk Makanan Minuman Tertentu yang Dapat Diproduksi oleh Industri Rumah Tangga				349.254.000		350.000.000		360.500.000		371.315.000		382.454.450	
Terlaksananya perizinan untuk produsen Pangan Industri Rumah Tangga sesuai ketentuan	Jumlah Dokumen Hasil Pengendalian dan Pengawasan serta Tindak Lanjut Pengawasan Sertifikat Produksi Pangan Industri Rumah Tangga dan Nomor P-IRT sebagai Izin Produksi, untuk Produk Makanan Minuman Tertentu yang Dapat Diproduksi oleh Industri Rumah Tangga (Dokumen)		1	349.254.000	1	350.000.000	1	360.500.000	1	371.315.000	1	382.454.450	
1.02.04.2.03.0001 - Pengendalian dan Pengawasan serta Tindak Lanjut Pengawasan Sertifikat Produksi Pangan Industri Rumah Tangga dan Nomor P-IRT sebagai Izin Produksi, untuk Produk Makanan				349.254.000		350.000.000		360.500.000		371.315.000		382.454.450	

BIDANG URUSAN / PROGRAM / OUTCOME / KEGIATAN / SUBKEGIATAN OUTPUT	INDIKATOR OUTCOME / OUTPUT	BASE-LINE TAHUN 2024	TARGET DAN PAGU INDIKATIF TAHUN										PENANG-GUNG JAWAB PERANG-KAT DAERAH
			2026		2027		2028		2029		2030		
			TARGET	PAGU	TARGET	PAGU	TARGET	PAGU	TARGET	PAGU	TARGET	PAGU	
Minuman Tertentu yang Dapat Diproduksi oleh Industri Rumah Tangga													
Terlaksananya Pengendalian dan Pengawasan serta Tindak Lanjut Pengawasan Sertifikat Produksi Pangan Industri Rumah Tangga dan Nomor P-IRT sebagai Izin Produksi, untuk Produk Makanan Minuman Tertentu yang Dapat Diproduksi oleh Industri Rumah Tangga	Jumlah Dokumen Hasil Pengendalian dan Pengawasan serta Tindak Lanjut Pengawasan Sertifikat Produksi Pangan Industri Rumah Tangga dan Nomor P-IRT sebagai Izin Produksi, untuk Produk Makanan Minuman Tertentu yang Dapat Diproduksi oleh Industri Rumah Tangga (Dokumen)		1	349.254.00 0	1	350.000.00 0	1	360.500.00 0	1	371.315.00 0	1	382.454.45 0	
1.02.04.2.06 - Pemeriksaan dan Tindak Lanjut Hasil Pemeriksaan Post Market pada Produksi dan Produk Makanan Minuman Industri Rumah Tangga				122.400.00 0		146.880.00 0		171.360.00 0		195.840.00 0		220.320.00 0	
Terlaksananya Pemeriksaan dan Tindak Lanjut Hasil Pemeriksaan Post Market pada Produksi dan Produk Makanan Minuman Industri Rumah Tangga	Jumlah Produk dan Sarana Produksi Makanan-Minuman Industri Rumah Tangga Beredar yang Dilakukan Pemeriksaan Post Market dalam rangka Tindak Lanjut Pengawasan (Unit)		180	122.400.00 0	216	146.880.00 0	252	171.360.00 0	288	195.840.00 0	324	220.320.00 0	

BIDANG URUSAN / PROGRAM / OUTCOME / KEGIATAN / SUBKEGIATAN OUTPUT	INDIKATOR OUTCOME / OUTPUT	BASE-LINE TAHUN 2024	TARGET DAN PAGU INDIKATIF TAHUN										PENANG-GUNG JAWAB PERANG-KAT DAERAH
			2026		2027		2028		2029		2030		
			TARGET	PAGU	TARGET	PAGU	TARGET	PAGU	TARGET	PAGU	TARGET	PAGU	
1.02.04.2.06.0001 - Pemeriksaan Post Market pada Produk Makanan-Minuman Industri Rumah Tangga yang Beredar dan Pengawasan serta Tindak Lanjut Pengawasan				122.400.00 0		146.880.00 0		171.360.00 0		195.840.00 0		220.320.00 0	
Terlaksananya Pemeriksaan Post Market pada Produk dan Sarana Produksi Makanan-Minuman Industri Rumah Tangga Beredar dan Pengawasan serta Tindak Lanjut Pengawasan	Jumlah Produk dan Sarana Produksi Makanan-Minuman Industri Rumah Tangga Beredar yang Dilakukan Pemeriksaan Post Market dalam rangka Tindak Lanjut Pengawasan (Unit)		180	122.400.00 0	216	146.880.00 0	252	171.360.00 0	288	195.840.00 0	324	220.320.00 0	
1.02.05 - PROGRAM PEMBERDAYAAN MASYARAKAT BIDANG KESEHATAN				1.009.354. 000		1.055.050. 000		1.093.759. 000		1.125.687. 950		1.153.980. 000	
Meningkatnya kualitas pemberdayaan masyarakat bidang kesehatan	Persentase pembinaan posyandu aktif (%)	98	100	1.009.354. 000	100	1.055.050. 000	100	1.093.759. 000	100	1.125.687. 950	100	1.153.980. 000	
1.02.05.2.01 - Advokasi, Pemberdayaan, Kemitraan, Peningkatan Peran serta Masyarakat dan Lintas Sektor Tingkat Daerah Kabupaten/Kota				136.000.00 0		140.760.00 0		145.686.60 0		150.780.00 0		156.063.00 0	
Terlaksananya Advokasi, Pemberdayaan, Kemitraan, Peningkatan Peran serta Masyarakat dan Lintas Sektor Tingkat Daerah Kabupaten/Kota	Jumlah Dokumen Promosi Kesehatan, Advokasi, Kemitraan dan Pemberdayaan Masyarakat (Dokumen)	0	1	136.000.00 0	1	140.760.00 0	1	145.686.60 0	1	150.780.00 0	1	156.063.00 0	
1.02.05.2.01.0001 - Peningkatan Upaya Promosi Kesehatan, Advokasi, Kemitraan dan Pemberdayaan Masyarakat				136.000.00 0		140.760.00 0		145.686.60 0		150.780.00 0		156.063.00 0	

BIDANG URUSAN / PROGRAM / OUTCOME / KEGIATAN / SUBKEGIATAN OUTPUT	INDIKATOR OUTCOME / OUTPUT	BASE-LINE TAHUN 2024	TARGET DAN PAGU INDIKATIF TAHUN										PENANG-GUNG JAWAB PERANG-KAT DAERAH
			2026		2027		2028		2029		2030		
			TARGET	PAGU	TARGET	PAGU	TARGET	PAGU	TARGET	PAGU	TARGET	PAGU	
Terlaksananya Peningkatan Upaya Promosi Kesehatan, Advokasi, Kemitraan dan Pemberdayaan Masyarakat	Jumlah Dokumen Promosi Kesehatan, Advokasi, Kemitraan dan Pemberdayaan Masyarakat (Dokumen)	0	1	136.000.00 0	1	140.760.00 0	1	145.686.60 0	1	150.780.00 0	1	156.063.00 0	
1.02.05.2.02 - Pelaksanaan Sehat dalam rangka Promotif Preventif Tingkat Daerah Kabupaten/Kota				481.000.00 0		505.050.00 0		538.759.00 0		565.687.95 0		593.980.00 0	
Terlaksananya program Promotif Preventif Tingkat Daerah Kabupaten/Kota	Jumlah Dokumen Hasil Penyelenggaraan Promosi Kesehatan dan Gerakan Hidup Bersih dan Sehat (Dokumen)	0	1	481.000.00 0	1	505.050.00 0	1	538.759.00 0	1	565.687.95 0	1	593.980.00 0	
	Jumlah Keluarga yang Mengikuti Penumbuhan Kesadaran Keluarga dalam Peningkatan Derajat Kesehatan Keluarga dan Lingkungan dengan Menerapkan Perilaku Hidup Bersih dan Sehat (Keluarga)	560	780		910		1.040		1.170		1.300		
1.02.05.2.02.0001 - Penyelenggaraan Promosi Kesehatan dan Gerakan Hidup Bersih dan Sehat				153.400.00 0		161.070.00 0		177.580.00 0		186.450.00 0		195.780.00 0	
Terselenggaranya Promosi Kesehatan dan Gerakan Hidup Bersih dan Sehat	Jumlah Dokumen Hasil Penyelenggaraan Promosi Kesehatan dan Gerakan Hidup Bersih dan Sehat (Dokumen)	0	1	153.400.00 0	1	161.070.00 0	1	177.580.00 0	1	186.450.00 0	1	195.780.00 0	
1.02.05.2.02.0002 - Penumbuhan Kesadaran Keluarga dalam Peningkatan Derajat Kesehatan Keluarga dan Lingkungan dengan				327.600.00 0		343.980.00 0		361.179.00 0		379.237.95 0		398.200.00 0	

BIDANG URUSAN / PROGRAM / OUTCOME / KEGIATAN / SUBKEGIATAN OUTPUT	INDIKATOR OUTCOME / OUTPUT	BASE-LINE TAHUN 2024	TARGET DAN PAGU INDIKATIF TAHUN										PENANG-GUNG JAWAB PERANG-KAT DAERAH
			2026		2027		2028		2029		2030		
			TARGET	PAGU	TARGET	PAGU	TARGET	PAGU	TARGET	PAGU	TARGET	PAGU	
Menerapkan Perilaku Hidup Bersih dan Sehat													
Terlaksananya Penumbuhan Kesadaran Keluarga dalam Peningkatan Derajat Kesehatan Keluarga dan Lingkungan dengan Menerapkan Perilaku Hidup Bersih dan Sehat	Jumlah Keluarga yang Mengikuti Penumbuhan Kesadaran Keluarga dalam Peningkatan Derajat Kesehatan Keluarga dan Lingkungan dengan Menerapkan Perilaku Hidup Sersih dan Sehat (Keluarga)	560	780	327.600.00 0	910	343.980.00 0	1.040	361.179.00 0	1.170	379.237.95 0	1.300	398.200.00 0	
1.02.05.2.03 - Pengembangan dan Pelaksanaan Upaya Kesehatan Bersumber Daya Masyarakat (UKBM) Tingkat Daerah Kabupaten/Kota				392.354.00 0		409.240.00 0		409.313.40 0		409.220.00 0		403.937.00 0	
Terlaksananya Pengembangan dan Pelaksanaan UKBM Tingkat Daerah Kabupaten/Kota	Jumlah Dokumen Hasil Bimbingan Teknis dan Supervisi Upaya Kesehatan Bersumber Daya Masyarakat (UKBM) (Dokumen)	1	1	392.354.00 0	1	409.240.00 0	1	409.313.40 0	1	409.220.00 0	1	403.937.00 0	
1.02.05.2.03.0001 - Bimbingan Teknis dan Supervisi Pengembangan dan Pelaksanaan Upaya Kesehatan Bersumber Daya Masyarakat (UKBM)				392.354.00 0		409.240.00 0		409.313.40 0		409.220.00 0		403.937.00 0	
Terlaksananya Bimbingan Teknis dan Supervisi Upaya Kesehatan Bersumber Daya Masyarakat (UKBM)	Jumlah Dokumen Hasil Bimbingan Teknis dan Supervisi Upaya Kesehatan Bersumber Daya Masyarakat (UKBM) (Dokumen)	1	1	392.354.00 0	1	409.240.00 0	1	409.313.40 0	1	409.220.00 0	1	403.937.00 0	

BIDANG URUSAN / PROGRAM / OUTCOME / KEGIATAN / SUBKEGIATAN OUTPUT	INDIKATOR OUTCOME / OUTPUT	BASE-LINE TAHUN 2024	TARGET DAN PAGU INDIKATIF TAHUN										PENANG-GUNG JAWAB PERANG-KAT DAERAH
			2026		2027		2028		2029		2030		
			TARGET	PAGU	TARGET	PAGU	TARGET	PAGU	TARGET	PAGU	TARGET	PAGU	
1.03 - URUSAN PEMERINTAHAN BIDANG PEKERJAAN UMUM DAN PENATAAN RUANG				243.428.32 5.851		255.951.14 8.012		289.103.32 5.851		360.403.32 5.851		398.503.82 9.858	OPD Penanggung Jawab Urusan Pekerjaan Umum dan Penataan Ruang
1.03.01 - PROGRAM PENUNJANG URUSAN PEMERINTAHAN DAERAH KABUPATEN/KOTA				15.689.696 .575		15.689.696 .575		16.178.258 .745		17.897.075 .662		20.217.090 .862	
Terpenuhinya layanan administrasi kesekretariatan urusan kewenangan daerah	Persentase Pemenuhan Layanan Urusan Kewenangan Daerah (%)	100	100	15.689.696 .575	100	15.689.696 .575	100	16.178.258 .745	100	17.897.075 .662	100	20.217.090 .862	
1.03.01.2.01 - Perencanaan, Penganggaran, dan Evaluasi Kinerja Perangkat Daerah				168.907.00 0		168.907.00 0		175.000.00 0		175.000.00 0		215.000.00 0	
Persentase Konsistensi Perencanaan, Penganggaran dan Evaluasi Kinerja	Jumlah Dokumen RKA-SKPD dan Laporan Hasil Koordinasi Penyusunan Dokumen RKA-SKPD (Dokumen)	1	1	168.907.00 0	1	168.907.00 0	1	175.000.00 0	1	175.000.00 0	1	215.000.00 0	
	Jumlah Laporan Capaian Kinerja dan Ikhtisar Realisasi Kinerja SKPD dan Laporan Hasil Koordinasi Penyusunan Laporan Capaian Kinerja dan Ikhtisar Realisasi Kinerja SKPD (Laporan)	4	4		4		4		4		4		
1.03.01.2.01.0002 - Koordinasi dan Penyusunan Dokumen RKA-SKPD				88.907.000		88.907.000		95.000.000		95.000.000		120.000.00 0	

BIDANG URUSAN / PROGRAM / OUTCOME / KEGIATAN / SUBKEGIATAN OUTPUT	INDIKATOR OUTCOME / OUTPUT	BASE-LINE TAHUN 2024	TARGET DAN PAGU INDIKATIF TAHUN										PENANG-GUNG JAWAB PERANG-KAT DAERAH
			2026		2027		2028		2029		2030		
			TARGET	PAGU	TARGET	PAGU	TARGET	PAGU	TARGET	PAGU	TARGET	PAGU	
Tersedianya Dokumen RKA-SKPD dan Laporan Hasil Koordinasi Penyusunan Dokumen RKA-SKPD	Jumlah Dokumen RKA-SKPD dan Laporan Hasil Koordinasi Penyusunan Dokumen RKA-SKPD (Dokumen)	1	1	88.907.000	1	88.907.000	1	95.000.000	1	95.000.000	1	120.000.000	
1.03.01.2.01.0006 - Koordinasi dan Penyusunan Laporan Capaian Kinerja dan Ikhtisar Realisasi Kinerja SKPD				80.000.000		80.000.000		80.000.000		80.000.000		95.000.000	
Tersedianya Laporan Capaian Kinerja dan Ikhtisar Realisasi Kinerja SKPD dan Laporan Hasil Koordinasi Penyusunan Laporan Capaian Kinerja dan Ikhtisar Realisasi Kinerja SKPD	Jumlah Laporan Capaian Kinerja dan Ikhtisar Realisasi Kinerja SKPD dan Laporan Hasil Koordinasi Penyusunan Laporan Capaian Kinerja dan Ikhtisar Realisasi Kinerja SKPD (Laporan)	4	4	80.000.000	4	80.000.000	4	80.000.000	4	80.000.000	4	95.000.000	
1.03.01.2.02 - Administrasi Keuangan Perangkat Daerah				12.422.220.775		12.422.220.775		12.803.977.945		14.088.560.000		16.088.560.000	
Persentase Efektivitas Penggunaan Anggaran	Jumlah Dokumen Hasil Penyediaan Administrasi Pelaksanaan Tugas ASN (Dokumen)	12	12	12.422.220.775	12	12.422.220.775	12	12.803.977.945	12	14.088.560.000	12	16.088.560.000	
	Jumlah Dokumen Penatausahaan dan Pengujian/Verifikasi Keuangan SKPD (Dokumen)	12	12		12		12		12				
	Jumlah Orang yang Menerima Gaji dan Tunjangan ASN (Orang/bulan)	110	110		110		110		110				
1.03.01.2.02.0001 - Penyediaan Gaji dan Tunjangan ASN				11.907.137.945		11.907.137.945		12.143.977.945		13.413.560.000		15.413.560.000	

BIDANG URUSAN / PROGRAM / OUTCOME / KEGIATAN / SUBKEGIATAN OUTPUT	INDIKATOR OUTCOME / OUTPUT	BASE-LINE TAHUN 2024	TARGET DAN PAGU INDIKATIF TAHUN										PENANG-GUNG JAWAB PERANG-KAT DAERAH
			2026		2027		2028		2029		2030		
			TARGET	PAGU	TARGET	PAGU	TARGET	PAGU	TARGET	PAGU	TARGET	PAGU	
Tersedianya Gaji dan Tunjangan ASN	Jumlah Orang yang Menerima Gaji dan Tunjangan ASN (Orang/bulan)	110	110	11.907.137.945	110	11.907.137.945	110	12.143.977.945	110	13.413.560.000	110	15.413.560.000	
1.03.01.2.02.0002 - Penyediaan Administrasi Pelaksanaan Tugas ASN				330.082.830		330.082.830		450.000.000		450.000.000		450.000.000	
Tersedianya Administrasi Pelaksanaan Tugas ASN	Jumlah Dokumen Hasil Penyediaan Administrasi Pelaksanaan Tugas ASN (Dokumen)	12	12	330.082.830	12	330.082.830	12	450.000.000	12	450.000.000	12	450.000.000	
1.03.01.2.02.0003 - Pelaksanaan Penatausahaan dan Pengujian/Verifikasi Keuangan SKPD				185.000.000		185.000.000		210.000.000		225.000.000		225.000.000	
Terlaksananya Penatausahaan dan Pengujian/Verifikasi Keuangan SKPD	Jumlah Dokumen Penatausahaan dan Pengujian/Verifikasi Keuangan SKPD (Dokumen)	12	12	185.000.000	12	185.000.000	12	210.000.000	12	225.000.000	12	225.000.000	
1.03.01.2.05 - Administrasi Kepegawaian Perangkat Daerah				236.840.000		236.840.000		245.000.000		245.000.000		270.000.000	
Persentase Rasio Pemenuhan Hak Pegawai	Jumlah Paket Pakaian Dinas beserta Atribut Kelengkapan (Paket)	110	110	236.840.000	110	236.840.000	110	245.000.000	110	245.000.000	110	270.000.000	
	Jumlah Pegawai Berdasarkan Tugas dan Fungsi yang Mengikuti Pendidikan dan Pelatihan (Orang)	10	10		10		10		10		10		
1.03.01.2.05.0002 - Pengadaan Pakaian Dinas beserta Atribut Kelengkapannya				186.840.000		186.840.000		195.000.000		195.000.000		220.000.000	
Tersedianya Pakaian Dinas beserta Atribut Kelengkapan	Jumlah Paket Pakaian Dinas beserta Atribut Kelengkapan (Paket)	110	110	186.840.000	110	186.840.000	110	195.000.000	110	195.000.000	110	220.000.000	

BIDANG URUSAN / PROGRAM / OUTCOME / KEGIATAN / SUBKEGIATAN OUTPUT	INDIKATOR OUTCOME / OUTPUT	BASE-LINE TAHUN 2024	TARGET DAN PAGU INDIKATIF TAHUN										PENANG-GUNG JAWAB PERANG-KAT DAERAH
			2026		2027		2028		2029		2030		
			TARGET	PAGU	TARGET	PAGU	TARGET	PAGU	TARGET	PAGU	TARGET	PAGU	
1.03.01.2.05.0009 - Pendidikan dan Pelatihan Pegawai Berdasarkan Tugas dan Fungsi				50.000.000		50.000.000		50.000.000		50.000.000		50.000.000	
Terlaksananya Pendidikan dan Pelatihan Pegawai Berdasarkan Tugas dan Fungsi	Jumlah Pegawai Berdasarkan Tugas dan Fungsi yang Mengikuti Pendidikan dan Pelatihan (Orang)	10	10	50.000.000	10	50.000.000	10	50.000.000	10	50.000.000	10	50.000.000	
1.03.01.2.06 - Administrasi Umum Perangkat Daerah				1.377.448.000		1.377.448.000		1.470.000.000		1.720.000.000		1.735.000.000	
Persentase Layanan	Jumlah Dokumen Bahan Bacaan dan Peraturan Perundang-Undangan yang Disediakan (Dokumen)	12	12	1.377.448.000	12	1.377.448.000	12	1.470.000.000	12	1.720.000.000	12	1.735.000.000	
	Jumlah Laporan Penyelenggaraan Rapat Koordinasi dan Konsultasi SKPD (Laporan)	12	12		12		12		12		12		
	Jumlah Paket Bahan/Material yang Disediakan (Paket)	1	1		1		1		1		1		
	Jumlah Paket Peralatan dan Perlengkapan Kantor yang Disediakan (Paket)	1	1		1		1		1		1		
1.03.01.2.06.0002 - Penyediaan Peralatan dan Perlengkapan Kantor				210.000.000		210.000.000		210.000.000		210.000.000		210.000.000	
Tersedianya Peralatan dan Perlengkapan Kantor	Jumlah Paket Peralatan dan Perlengkapan Kantor yang Disediakan (Paket)	1	1	210.000.000	1	210.000.000	1	210.000.000	1	210.000.000	1	210.000.000	
1.03.01.2.06.0006 - Penyediaan Bahan Bacaan dan Peraturan Perundang-undangan				210.000.000		210.000.000		210.000.000		210.000.000		225.000.000	

BIDANG URUSAN / PROGRAM / OUTCOME / KEGIATAN / SUBKEGIATAN OUTPUT	INDIKATOR OUTCOME / OUTPUT	BASE-LINE TAHUN 2024	TARGET DAN PAGU INDIKATIF TAHUN										PENANG-GUNG JAWAB PERANG-KAT DAERAH
			2026		2027		2028		2029		2030		
			TARGET	PAGU	TARGET	PAGU	TARGET	PAGU	TARGET	PAGU	TARGET	PAGU	
Tersedianya Bahan Bacaan dan Peraturan Perundang-undangan	Jumlah Dokumen Bahan Bacaan dan Peraturan Perundang-Undangan yang Disediakan (Dokumen)	12	12	210.000.000	12	210.000.000	12	210.000.000	12	210.000.000	12	225.000.000	
1.03.01.2.06.0007 - Penyediaan Bahan/Material				100.000.000		100.000.000		100.000.000		100.000.000		100.000.000	
Tersedianya Bahan/Material	Jumlah Paket Bahan/Material yang Disediakan (Paket)	1	1	100.000.000	1	100.000.000	1	100.000.000	1	100.000.000	1	100.000.000	
1.03.01.2.06.0009 - Penyelenggaraan Rapat Koordinasi dan Konsultasi SKPD				857.448.000		857.448.000		950.000.000		1.200.000.000		1.200.000.000	
Terlaksananya Penyelenggaraan Rapat Koordinasi dan Konsultasi SKPD	Jumlah Laporan Penyelenggaraan Rapat Koordinasi dan Konsultasi SKPD (Laporan)	12	12	857.448.000	12	857.448.000	12	950.000.000	12	1.200.000.000	12	1.200.000.000	
1.03.01.2.07 - Pengadaan Barang Milik Daerah Penunjang Urusan Pemerintah Daerah				350.000.000		350.000.000		350.000.000		350.000.000		450.000.000	
Persentase Layanan	Jumlah Unit Peralatan dan Mesin Lainnya yang Disediakan (Unit)	5	5	350.000.000	5	350.000.000	5	350.000.000	5	350.000.000	5	450.000.000	
1.03.01.2.07.0006 - Pengadaan Peralatan dan Mesin Lainnya				350.000.000		350.000.000		350.000.000		350.000.000		450.000.000	
Tersedianya Peralatan dan Mesin Lainnya	Jumlah Unit Peralatan dan Mesin Lainnya yang Disediakan (Unit)	5	5	350.000.000	5	350.000.000	5	350.000.000	5	350.000.000	5	450.000.000	
1.03.01.2.08 - Penyediaan Jasa Penunjang Urusan Pemerintahan Daerah				445.780.800		445.780.800		445.780.800		630.015.662		774.530.862	
Persentase layanan Administrasi	Jumlah Laporan Penyediaan Jasa Komunikasi, Sumber Daya Air dan Listrik yang	12	12	445.780.800	12	445.780.800	12	445.780.800	12	630.015.662	12	774.530.862	

BIDANG URUSAN / PROGRAM / OUTCOME / KEGIATAN / SUBKEGIATAN OUTPUT	INDIKATOR OUTCOME / OUTPUT	BASE-LINE TAHUN 2024	TARGET DAN PAGU INDIKATIF TAHUN										PENANG-GUNG JAWAB PERANG-KAT DAERAH
			2026		2027		2028		2029		2030		
			TARGET	PAGU	TARGET	PAGU	TARGET	PAGU	TARGET	PAGU	TARGET	PAGU	
	Disediakan (Laporan)												
	Jumlah Laporan Penyediaan Jasa Pelayanan Umum Kantor yang Disediakan (Laporan)	12	12	12	12	12	12	12	12	12	12		
	Jumlah Laporan Penyediaan Jasa Peralatan dan Perlengkapan Kantor yang Disediakan (Laporan)	1	1	1	1	1	1	1	1	1	1		
1.03.01.2.08.0002 - Penyediaan Jasa Komunikasi, Sumber Daya Air dan Listrik			208.484.80 0	208.484.80 0	208.484.80 0	208.484.80 0	208.484.80 0	208.484.80 0	208.484.80 0	208.484.80 0	350.000.00 0		
Tersedianya Jasa Komunikasi, Sumber Daya Air dan Listrik	Jumlah Laporan Penyediaan Jasa Komunikasi, Sumber Daya Air dan Listrik yang Disediakan (Laporan)	12	12	208.484.80 0	12	208.484.80 0	12	208.484.80 0	12	208.484.80 0	12	350.000.00 0	
1.03.01.2.08.0003 - Penyediaan Jasa Peralatan dan Perlengkapan Kantor			20.000.000	20.000.000	20.000.000	20.000.000	20.000.000	20.000.000	204.234.86 2	204.234.86 2	204.234.86 2		
Tersedianya Jasa Peralatan dan Perlengkapan Kantor	Jumlah Laporan Penyediaan Jasa Peralatan dan Perlengkapan Kantor yang Disediakan (Laporan)	1	1	20.000.000	1	20.000.000	1	20.000.000	1	204.234.86 2	1	204.234.86 2	
1.03.01.2.08.0004 - Penyediaan Jasa Pelayanan Umum Kantor			217.296.00 0	217.296.00 0	217.296.00 0	217.296.00 0	217.296.00 0	217.296.00 0	217.296.00 0	217.296.00 0	220.296.00 0		
Tersedianya Jasa Pelayanan Umum Kantor	Jumlah Laporan Penyediaan Jasa Pelayanan Umum Kantor yang	12	12	217.296.00 0	12	217.296.00 0	12	217.296.00 0	12	217.296.00 0	12	220.296.00 0	

BIDANG URUSAN / PROGRAM / OUTCOME / KEGIATAN / SUBKEGIATAN OUTPUT	INDIKATOR OUTCOME / OUTPUT	BASE-LINE TAHUN 2024	TARGET DAN PAGU INDIKATIF TAHUN										PENANG-GUNG JAWAB PERANG-KAT DAERAH
			2026		2027		2028		2029		2030		
			TARGET	PAGU	TARGET	PAGU	TARGET	PAGU	TARGET	PAGU	TARGET	PAGU	
	Disediakan (Laporan)												
1.03.01.2.09 - Pemeliharaan Barang Milik Daerah Penunjang Urusan Pemerintahan Daerah				688.500.00 0		688.500.00 0		688.500.00 0		688.500.00 0		684.000.00 0	
persentase layanan Administrasi	Jumlah Alat Besar yang Dipelihara dan dibayarkan Perizinannya (Unit)	1	1	688.500.00 0	1	688.500.00 0	1	688.500.00 0	1	688.500.00 0	1	684.000.00 0	
	Jumlah Gedung Kantor dan Bangunan Lainnya yang Dipelihara/Direhabilitasi (Unit)	1	1		1		1		1		1		
	Jumlah Kendaraan Dinas Operasional atau Lapangan yang Dipelihara dan dibayarkan Pajak dan Perizinannya (Unit)	29	29		29		29		29		29		
	Jumlah Kendaraan Perorangan Dinas atau Kendaraan Dinas Jabatan yang Dipelihara dan dibayarkan Pajaknya (Unit)	5	5		5		5		5		5		
	Jumlah Peralatan dan Mesin Lainnya yang Dipelihara (Unit)	146	146		146		146		146		146		
1.03.01.2.09.0001 - Penyediaan Jasa Pemeliharaan, Biaya Pemeliharaan, dan Pajak Kendaraan Perorangan Dinas atau Kendaraan Dinas Jabatan				241.500.00 0		241.500.00 0		241.500.00 0		241.500.00 0		255.000.00 0	

BIDANG URUSAN / PROGRAM / OUTCOME / KEGIATAN / SUBKEGIATAN OUTPUT	INDIKATOR OUTCOME / OUTPUT	BASE-LINE TAHUN 2024	TARGET DAN PAGU INDIKATIF TAHUN										PENANGGUNG JAWAB PERANGKAT DAERAH
			2026		2027		2028		2029		2030		
			TARGET	PAGU	TARGET	PAGU	TARGET	PAGU	TARGET	PAGU	TARGET	PAGU	
Tersedianya Jasa Pemeliharaan, Biaya Pemeliharaan dan Pajak Kendaraan Perorangan Dinas atau Kendaraan Dinas Jabatan	Jumlah Kendaraan Perorangan Dinas atau Kendaraan Dinas Jabatan yang Dipelihara dan dibayarkan Pajaknya (Unit)	5	5	241.500.000	5	241.500.000	5	241.500.000	5	241.500.000	5	255.000.000	
1.03.01.2.09.0002 - Penyediaan Jasa Pemeliharaan, Biaya Pemeliharaan, Pajak dan Perizinan Kendaraan Dinas Operasional atau Lapangan				55.000.000		55.000.000		55.000.000		55.000.000		55.000.000	
Tersedianya Jasa Pemeliharaan, Biaya Pemeliharaan, Pajak dan Perizinan Kendaraan Dinas Operasional atau Lapangan	Jumlah Kendaraan Dinas Operasional atau Lapangan yang Dipelihara dan dibayarkan Pajak dan Perizinannya (Unit)	29	29	55.000.000	29	55.000.000	29	55.000.000	29	55.000.000	29	55.000.000	
1.03.01.2.09.0003 - Penyediaan Jasa Pemeliharaan, Biaya Pemeliharaan dan Perizinan Alat Besar				132.000.000		132.000.000		132.000.000		132.000.000		132.000.000	
Tersedianya Jasa Pemeliharaan, Biaya Pemeliharaan dan Perizinan Alat Besar	Jumlah Alat Besar yang Dipelihara dan dibayarkan Perizinannya (Unit)	1	1	132.000.000	1	132.000.000	1	132.000.000	1	132.000.000	1	132.000.000	
1.03.01.2.09.0006 - Pemeliharaan Peralatan dan Mesin Lainnya				85.000.000		85.000.000		85.000.000		85.000.000		85.000.000	
Terlaksananya Pemeliharaan Peralatan dan Mesin Lainnya	Jumlah Peralatan dan Mesin Lainnya yang Dipelihara (Unit)	146	146	85.000.000	146	85.000.000	146	85.000.000	146	85.000.000	146	85.000.000	
1.03.01.2.09.0009 - Pemeliharaan/Rehabilitasi Gedung Kantor dan Bangunan Lainnya				175.000.000		175.000.000		175.000.000		175.000.000		157.000.000	
Terlaksananya Pemeliharaan/Rehabilitasi Gedung Kantor dan Bangunan Lainnya	Jumlah Gedung Kantor dan Bangunan Lainnya yang Dipelihara/Direhabilitasi (Unit)	1	1	175.000.000	1	175.000.000	1	175.000.000	1	175.000.000	1	157.000.000	

BIDANG URUSAN / PROGRAM / OUTCOME / KEGIATAN / SUBKEGIATAN OUTPUT	INDIKATOR OUTCOME / OUTPUT	BASE-LINE TAHUN 2024	TARGET DAN PAGU INDIKATIF TAHUN										PENANG-GUNG JAWAB PERANG-KAT DAERAH
			2026		2027		2028		2029		2030		
			TARGET	PAGU	TARGET	PAGU	TARGET	PAGU	TARGET	PAGU	TARGET	PAGU	
1.03.02 - PROGRAM PENGELOLAAN SUMBER DAYA AIR (SDA)				14.027.346 .051		14.027.346 .051		14.527.346 .051		16.547.346 .051		20.289.346 .051	
Meningkatnya Perlindungan masyarakat terhadap Banjir dan meningkatnya akses masyarakat terhadap irigasi	Persentase Luas Layanan Irigasi Multikomoditas (Persentase)	9,8	19,6	14.027.346 .051	29,4	14.027.346 .051	39,2	14.527.346 .051	49	16.547.346 .051	49	20.289.346 .051	
	Persentase peningkatan Perlindungan Kawasan dari Abrasi dan Banjir Rob (Persentase)	9,8	19,6		29,4		39,2		49		49		
	Persentase Peningkatan Perlindungan Kawasan Permukiman Rawan Banjir (Persentase)	9,8	19,6		29,4		39,2		49		49		
1.03.02.2.01 - Pengelolaan SDA dan Bangunan Pengaman Pantai pada Wilayah Sungai (WS) dalam 1 (Satu) Daerah Kabupaten/Kota				2.658.000. 000		2.658.000. 000		2.658.000. 000		2.678.000. 000		3.520.000. 000	
Persentase meningkatnya akses masyarakat terhadap irigasi	Jumlah Lembaga Pengelolaan SDA Kewenangan Kabupaten/Kota yang Dibina dan Diberdayakan (Lembaga)	35	35	2.658.000. 000	35	2.658.000. 000	35	2.658.000. 000	35	2.678.000. 000	35	3.520.000. 000	
	Jumlah Lembaga Pengelolaan SDA Kewenangan Kabupaten/Kota yang Ditingkatkan Kapasitasnya melalui Koordinasi dan Sinkronisasi (Lembaga)	80	80		80		80		80		80		

BIDANG URUSAN / PROGRAM / OUTCOME / KEGIATAN / SUBKEGIATAN OUTPUT	INDIKATOR OUTCOME / OUTPUT	BASE-LINE TAHUN 2024	TARGET DAN PAGU INDIKATIF TAHUN										PENANG-GUNG JAWAB PERANG-KAT DAERAH
			2026		2027		2028		2029		2030		
			TARGET	PAGU	TARGET	PAGU	TARGET	PAGU	TARGET	PAGU	TARGET	PAGU	
	Jumlah Pintu Air/Bendung Pengendali Banjir yang Ditingkatkan (Unit)	8	8		8		8		8		8		
	Panjang Sungai yang Dinormalisasi/Dires torasi (KM)	6,8	6,8		6,8		6,8		6,8		6,8		
	Panjang Tanggul Sungai yang Direhabilitasi (KM)	0,552	0,552		0,552		0,552		0,552		0,552		
1.03.02.2.01.0075 - Pembinaan dan Pemberdayaan Kelembagaan Pengelolaan SDA Kewenangan Kabupaten/Kota				85.000.000		85.000.000		85.000.000		95.000.000		105.000.000	
Kelembagaan Pengelolaan SDA Kewenangan Kabupaten/Kota yang mendapatkan Pembinaan dan Pemberdayaan	Jumlah Lembaga Pengelolaan SDA Kewenangan Kabupaten/Kota yang Dibina dan Diberdayakan (Lembaga)	35	35	85.000.000	35	85.000.000	35	85.000.000	35	95.000.000	35	105.000.000	
1.03.02.2.01.0078 - Koordinasi dan Sinkronisasi Peningkatan Kapasitas Kelembagaan Pengelolaan SDA Kewenangan Kabupaten/Kota				75.000.000		75.000.000		75.000.000		85.000.000		85.000.000	
Meningkatnya Kapasitas Kelembagaan Pengelolaan SDA Kewenangan Kabupaten/Kota melalui Koordinasi dan Sinkronisasi	Jumlah Lembaga Pengelolaan SDA Kewenangan Kabupaten/Kota yang Ditingkatkan Kapasitasnya melalui Koordinasi dan Sinkronisasi (Lembaga)	80	80	75.000.000	80	75.000.000	80	75.000.000	80	85.000.000	80	85.000.000	
1.03.02.2.01.0093 - Normalisasi/Restorasi Sungai				1.700.000.000		1.700.000.000		1.700.000.000		1.700.000.000		2.500.000.000	

BIDANG URUSAN / PROGRAM / OUTCOME / KEGIATAN / SUBKEGIATAN OUTPUT	INDIKATOR OUTCOME / OUTPUT	BASE-LINE TAHUN 2024	TARGET DAN PAGU INDIKATIF TAHUN										PENANG-GUNG JAWAB PERANG-KAT DAERAH
			2026		2027		2028		2029		2030		
			TARGET	PAGU	TARGET	PAGU	TARGET	PAGU	TARGET	PAGU	TARGET	PAGU	
Terlaksananya Normalisasi/Restorasi Sungai	Panjang Sungai yang Dinormalisasi/Dires torasi (KM)	6,8	6,8	1.700.000.000	6,8	1.700.000.000	6,8	1.700.000.000	6,8	1.700.000.000	6,8	2.500.000.000	
1.03.02.2.01.0100 - Peningkatan Pintu Air/Bendung Pengendali Banjir				198.000.000		198.000.000		198.000.000		198.000.000		210.000.000	
Meningkatnya Pintu Air/Bendung Pengendali Banjir	Jumlah Pintu Air/Bendung Pengendali Banjir yang Ditingkatkan (Unit)	8	8	198.000.000	8	198.000.000	8	198.000.000	8	198.000.000	8	210.000.000	
1.03.02.2.01.0126 - Rehabilitasi Tanggul Sungai				600.000.000		600.000.000		600.000.000		600.000.000		620.000.000	
Terehabitasinya Tanggul Sungai	Panjang Tanggul Sungai yang Direhabilitasi (KM)	0,552	0,552	600.000.000	0,552	600.000.000	0,552	600.000.000	0,552	600.000.000	0,552	620.000.000	
1.03.02.2.02 - Pengembangan dan Pengelolaan Sistem Irigasi Primer dan Sekunder pada Daerah Irigasi yang Luasnya di Bawah 1000 Ha dalam 1 (Satu) Daerah Kabupaten/Kota				11.369.346.051		11.369.346.051		11.869.346.051		13.869.346.051		16.769.346.051	
Persentase meningkatnya perlindungan masyarakat terhadap banjir	Jumlah Bendung Irigasi yang Ditingkatkan (UNIT)	2	2	11.369.346.051	2	11.369.346.051	2	11.869.346.051	2	13.869.346.051	2	16.769.346.051	
	Jumlah Sumur Jaringan Irigasi Air Tanah yang Dibangun (UNIT)	3	3		3		3		3				
	Panjang Jaringan Irigasi Permukaan yang Dioperasikan dan Dipelihara (KM)	1,1	1,1		1,1		1,1		1,1				
	Panjang Jaringan Irigasi Permukaan yang Direhabilitasi (KM)	0,576	0,576		0,576		0,576		0,576				

BIDANG URUSAN / PROGRAM / OUTCOME / KEGIATAN / SUBKEGIATAN OUTPUT	INDIKATOR OUTCOME / OUTPUT	BASE-LINE TAHUN 2024	TARGET DAN PAGU INDIKATIF TAHUN										PENANG-GUNG JAWAB PERANG-KAT DAERAH
			2026		2027		2028		2029		2030		
			TARGET	PAGU	TARGET	PAGU	TARGET	PAGU	TARGET	PAGU	TARGET	PAGU	
	Panjang Jaringan Irigasi Permukaan yang Ditingkatkan (KM)	3,7	3,7		3,7		3,7		3,7		3,7		
1.03.02.2.02.0008 - Peningkatan Jaringan Irigasi Permukaan				8.500.000.000		8.500.000.000		9.000.000.000		11.000.000.000		12.500.000.000	
Meningkatnya Jaringan Irigasi Permukaan	Panjang Jaringan Irigasi Permukaan yang Ditingkatkan (KM)	3,7	3,7	8.500.000.000	3,7	8.500.000.000	3,7	9.000.000.000	3,7	11.000.000.000	3,7	12.500.000.000	
1.03.02.2.02.0014 - Rehabilitasi Jaringan Irigasi Permukaan				1.073.325.600		1.073.325.600		1.073.325.600		1.073.325.600		2.073.325.600	
Terehabilitasinya Jaringan Irigasi Permukaan	Panjang Jaringan Irigasi Permukaan yang Direhabilitasi (KM)	0,576	0,576	1.073.325.600	0,576	1.073.325.600	0,576	1.073.325.600	0,576	1.073.325.600	0,576	2.073.325.600	
1.03.02.2.02.0021 - Operasi dan Pemeliharaan Jaringan Irigasi Permukaan				1.221.020.451		1.221.020.451		1.221.020.451		1.221.020.451		1.621.020.451	
Beroperasi dan Terpeliharanya Jaringan Irigasi Permukaan	Panjang Jaringan Irigasi Permukaan yang Dioperasikan dan Dipelihara (KM)	1,1	1,1	1.221.020.451	1,1	1.221.020.451	1,1	1.221.020.451	1,1	1.221.020.451	1,1	1.621.020.451	
1.03.02.2.02.0042 - Pembangunan Sumur Jaringan Irigasi Air Tanah				350.000.000		350.000.000		350.000.000		350.000.000		350.000.000	
Terbangunnya Sumur Jaringan Irigasi Air Tanah	Jumlah Sumur Jaringan Irigasi Air Tanah yang Dibangun (UNIT)	3	3	350.000.000	3	350.000.000	3	350.000.000	3	350.000.000	3	350.000.000	
1.03.02.2.02.0048 - Peningkatan Bendung Irigasi				225.000.000		225.000.000		225.000.000		225.000.000		225.000.000	
Meningkatnya Bendung Irigasi	Jumlah Bendung Irigasi yang Ditingkatkan (UNIT)	2	2	225.000.000	2	225.000.000	2	225.000.000	2	225.000.000	2	225.000.000	
1.03.03 - PROGRAM PENGELOLAAN DAN PENGEMBANGAN SISTEM PENYEDIAAN AIR MINUM				5.000.000.000		5.000.000.000		5.800.000.000		6.700.000.000		7.000.000.000	

BIDANG URUSAN / PROGRAM / OUTCOME / KEGIATAN / SUBKEGIATAN OUTPUT	INDIKATOR OUTCOME / OUTPUT	BASE-LINE TAHUN 2024	TARGET DAN PAGU INDIKATIF TAHUN										PENANG-GUNG JAWAB PERANG-KAT DAERAH
			2026		2027		2028		2029		2030		
			TARGET	PAGU	TARGET	PAGU	TARGET	PAGU	TARGET	PAGU	TARGET	PAGU	
Meningkatnya Akses masyarakat terhadap sistem penyediaan air minum	Persentase Peningkatan Kapasitas yang Terlayani melalui Penyaluran Air Minum Curah Lintas Kabupaten/Kota (Persentase)	96,04	96,04	5.000.000.000	96,04	5.000.000.000	96,04	5.800.000.000	96,04	6.700.000.000	96,04	7.000.000.000	
1.03.03.2.01 - Pengelolaan dan Pengembangan Sistem Penyediaan Air Minum (SPAM) di Daerah Kabupaten/Kota				5.000.000.000		5.000.000.000		5.800.000.000		6.700.000.000		7.000.000.000	
Persentase meningkatnya akses air minum	Jumlah Sambungan Rumah yang terlayani oleh perluasan Sistem Penyediaan Air Minum (SPAM) Jaringan Perpipaan (SR)	320	320	5.000.000.000	340	5.000.000.000	360	5.800.000.000	380	6.700.000.000	400	7.000.000.000	
	Kapasitas Sistem Penyediaan Air Minum (SPAM) Jaringan Perpipaan yang dibangun (Liter /Detik)	1	1		1		2		2		2		
1.03.03.2.01.0028 - Pembangunan Sistem Penyediaan Air Minum (SPAM) Jaringan Perpipaan				2.500.000.000		2.500.000.000		4.000.000.000		4.800.000.000		5.000.000.000	
Terbangunnya Sistem Penyediaan Air Minum (SPAM) Jaringan Perpipaan	Kapasitas Sistem Penyediaan Air Minum (SPAM) Jaringan Perpipaan yang dibangun (Liter /Detik)	1	1	2.500.000.000	1	2.500.000.000	2	4.000.000.000	2	4.800.000.000	2	5.000.000.000	
1.03.03.2.01.0032 - Perluasan Sistem Penyediaan Air Minum (SPAM) Jaringan Perpipaan				2.500.000.000		2.500.000.000		1.800.000.000		1.900.000.000		2.000.000.000	

BIDANG URUSAN / PROGRAM / OUTCOME / KEGIATAN / SUBKEGIATAN OUTPUT	INDIKATOR OUTCOME / OUTPUT	BASE-LINE TAHUN 2024	TARGET DAN PAGU INDIKATIF TAHUN										PENANG-GUNG JAWAB PERANG-KAT DAERAH
			2026		2027		2028		2029		2030		
			TARGET	PAGU	TARGET	PAGU	TARGET	PAGU	TARGET	PAGU	TARGET	PAGU	
Sistem Penyediaan Air Minum (SPAM) Jaringan Perpipaan yang mendapatkan Perluasan	Jumlah Sambungan Rumah yang terlayani oleh perluasan Sistem Penyediaan Air Minum (SPAM) Jaringan Perpipaan (SR)	320	320	2.500.000.000	340	2.500.000.000	360	1.800.000.000	380	1.900.000.000	400	2.000.000.000	
1.03.05 - PROGRAM PENGELOLAAN DAN PENGEMBANGAN SISTEM AIR LIMBAH				4.750.000.000		5.400.000.000		6.050.000.000		8.000.000.000		8.650.000.000	
Meningkatnya Akses masyarakat terhadap sistem Pengolahan Air limbah	Persentase Peningkatan Rumah Tangga yang Menempati Hunian dengan Akses Sanitasi (Air Limbah Domestik Layak dan Aman) (Persentase)	98,42	99,05	4.750.000.000	99,37	5.400.000.000	99,68	6.050.000.000	100	8.000.000.000	100	8.650.000.000	
1.03.05.2.01 - Pengelolaan dan Pengembangan Sistem Air Limbah Domestik dalam Daerah Kabupaten/Kota				4.750.000.000		5.400.000.000		6.050.000.000		8.000.000.000		8.650.000.000	
Persentase Meningkatnya akses masyarakat	Jumlah Pelaksanaan Penyelenggara Sistem Pengelolaan Air Limbah Domestik (SPALD) yang Ditingkatkan Kapasitasnya (Penyelenggara)	128	128	4.750.000.000	150	5.400.000.000	187	6.050.000.000	225	8.000.000.000	262	8.650.000.000	
	Sistem Pengelolaan Air Limbah Domestik (SPALD) Terpusat Skala Permukiman Berbasis Masyarakat yang Dibangun (M ³ /Hari)	385	385		420		455		460		525		
1.03.05.2.01.0023 - Pembangunan Sistem Pengelolaan Air Limbah Domestik (SPALD) Terpusat Skala				3.850.000.000		4.200.000.000		4.550.000.000		5.500.000.000		5.850.000.000	

BIDANG URUSAN / PROGRAM / OUTCOME / KEGIATAN / SUBKEGIATAN OUTPUT	INDIKATOR OUTCOME / OUTPUT	BASE-LINE TAHUN 2024	TARGET DAN PAGU INDIKATIF TAHUN										PENANG-GUNG JAWAB PERANG-KAT DAERAH
			2026		2027		2028		2029		2030		
			TARGET	PAGU	TARGET	PAGU	TARGET	PAGU	TARGET	PAGU	TARGET	PAGU	
Permukiman Berbasis Masyarakat													
Terbangunnya Sistem Pengelolaan Air Limbah Domestik (SPALD) Terpusat Skala Permukiman Berbasis Masyarakat	Sistem Pengelolaan Air Limbah Domestik (SPALD) Terpusat Skala Permukiman Berbasis Masyarakat yang Dibangun (M ³ /Hari)	385	385	3.850.000.000	420	4.200.000.000	455	4.550.000.000	460	5.500.000.000	525	5.850.000.000	
1.03.05.2.01.0043 - Peningkatan Kapasitas Kelembagaan dan Pelaksana Penyelenggara Sistem Pengelolaan Air Limbah Domestik (SPALD)				900.000.000		1.200.000.000		1.500.000.000		2.500.000.000		2.800.000.000	
Kelembagaan Sistem Pengelolaan Air Limbah Domestik (SPALD) yang mendapatkan Peningkatan kapasitas	Jumlah Pelaksanaan Penyelenggara Sistem Pengelolaan Air Limbah Domestik (SPALD) yang Ditingkatkan Kapasitasnya (Penyelenggara)	128	128	900.000.000	150	1.200.000.000	187	1.500.000.000	225	2.500.000.000	262	2.800.000.000	
1.03.06 - PROGRAM PENGELOLAAN DAN PENGEMBANGAN SISTEM DRAINASE				1.625.000.000		1.625.000.000		1.925.000.000		2.425.000.000		2.925.000.000	
Meningkatnya Kualitas sistem Drainase dalam Kondisi Baik Perkotaan	Persentase Cakupan Drainase dalam Kondisi Baik (Persentase)	64	72	1.625.000.000	76	1.625.000.000	80	1.925.000.000	84	2.425.000.000	84	2.925.000.000	
1.03.06.2.01 - Pengelolaan dan Pengembangan Sistem Drainase yang Terhubung Langsung dengan Sungai dalam Daerah Kabupaten/Kota				1.625.000.000		1.625.000.000		1.925.000.000		2.425.000.000		2.925.000.000	

BIDANG URUSAN / PROGRAM / OUTCOME / KEGIATAN / SUBKEGIATAN OUTPUT	INDIKATOR OUTCOME / OUTPUT	BASE-LINE TAHUN 2024	TARGET DAN PAGU INDIKATIF TAHUN										PENANG-GUNG JAWAB PERANG-KAT DAERAH
			2026		2027		2028		2029		2030		
			TARGET	PAGU	TARGET	PAGU	TARGET	PAGU	TARGET	PAGU	TARGET	PAGU	
Persentase kualitas sistem drainase	Jumlah Dokumen Rencana, Kebijakan, Strategi dan Teknis Sistem Drainase Perkotaan yang disusun (Dokumen)	1	1	1.625.000.000	1	1.625.000.000	1	1.925.000.000	1	2.425.000.000	1	2.925.000.000	
	Panjang Saluran Drainase Lingkungan yang Dibangun (M)	1.000	1.000		1.100		1.200		1.300		1.400		
1.03.06.2.01.0012 - Pembangunan Sistem Drainase Lingkungan				1.500.000.000		1.500.000.000		1.800.000.000		2.300.000.000		2.800.000.000	
Terbangunnya Sistem Drainase Lingkungan	Panjang Saluran Drainase Lingkungan yang Dibangun (M)	1.000	1.000	1.500.000.000	1.100	1.500.000.000	1.200	1.800.000.000	1.300	2.300.000.000	1.400	2.800.000.000	
1.03.06.2.01.0030 - Penyusunan Rencana, Kebijakan, Strategi dan Teknis Sistem Drainase Perkotaan				125.000.000		125.000.000		125.000.000		125.000.000		125.000.000	
Tersusunnya Rencana, Kebijakan, Strategi dan Teknis Sistem Drainase Perkotaan	Jumlah Dokumen Rencana, Kebijakan, Strategi dan Teknis Sistem Drainase Perkotaan yang disusun (Dokumen)	1	1	125.000.000	1	125.000.000	1	125.000.000	1	125.000.000	1	125.000.000	
1.03.08 - PROGRAM PENATAAN BANGUNAN GEDUNG				15.000.000.000		15.000.000.000		16.500.000.000		28.000.000.000		29.054.000.000	
Meningkatnya Kualitas Bangunan Gedung				15.000.000.000		15.000.000.000		16.500.000.000		28.000.000.000		29.054.000.000	
1.03.08.2.01 - Penyelenggaraan Bangunan Gedung di Wilayah Daerah Kabupaten/Kota, Pemberian Izin Mendirikan Bangunan (IMB) dan Sertifikat Laik Fungsi Bangunan Gedung				15.000.000.000		15.000.000.000		16.500.000.000		28.000.000.000		29.054.000.000	

BIDANG URUSAN / PROGRAM / OUTCOME / KEGIATAN / SUBKEGIATAN OUTPUT	INDIKATOR OUTCOME / OUTPUT	BASE-LINE TAHUN 2024	TARGET DAN PAGU INDIKATIF TAHUN										PENANG-GUNG JAWAB PERANG-KAT DAERAH
			2026		2027		2028		2029		2030		
			TARGET	PAGU	TARGET	PAGU	TARGET	PAGU	TARGET	PAGU	TARGET	PAGU	
Persentase peningkatan kualitas Bangunan gedung	Jumlah Dokumen Pembangunan, Pemanfaatan, Pelestarian dan Pembongkaran Bangunan Gedung untuk Kepentingan Strategis Daerah Kabupaten/Kota (Dokumen)	1	1	15.000.000.000	1	15.000.000.000	1	16.500.000.000	1	28.000.000.000	1	29.054.000.000	
1.03.08.2.01.0021 - Pembangunan, Pemanfaatan, Pelestarian dan Pembongkaran Bangunan Gedung untuk Kepentingan Strategis Daerah Kabupaten/Kota				15.000.000.000		15.000.000.000		16.500.000.000		28.000.000.000		29.054.000.000	
Terlaksananya Pembangunan, Pemanfaatan, Pelestarian dan Pembongkaran Bangunan Gedung untuk Kepentingan Strategis Daerah Kabupaten/Kota	Jumlah Dokumen Pembangunan, Pemanfaatan, Pelestarian dan Pembongkaran Bangunan Gedung untuk Kepentingan Strategis Daerah Kabupaten/Kota (Dokumen)	1	1	15.000.000.000	1	15.000.000.000	1	16.500.000.000	1	28.000.000.000	1	29.054.000.000	
1.03.09 - PROGRAM PENATAAN BANGUNAN DAN LINGKUNGANNYA				7.807.736.237		7.807.736.237		8.807.736.237		10.625.000.000		11.625.000.000	
Meningkatnya Bangunan dan Lingkungan yang tertata	Persentase Penataan Bangunan dan Lingkungan (Persentase)	2	6	7.807.736.237	8	7.807.736.237	10	8.807.736.237	12	10.625.000.000	12	11.625.000.000	
1.03.09.2.01 - Penyelenggaraan Penataan Bangunan dan Lingkungannya di Daerah Kabupaten/Kota				7.807.736.237		7.807.736.237		8.807.736.237		10.625.000.000		11.625.000.000	
Persentase meningkatnya bangunan dan lingkungan yang tertata	Jumlah Dokumen Rencana dan Teknis Penataan Bangunan dan Lingkungan yang Disusun di Kawasan Strategis Daerah	1	1	7.807.736.237	1	7.807.736.237	1	8.807.736.237	1	10.625.000.000	1	11.625.000.000	

BIDANG URUSAN / PROGRAM / OUTCOME / KEGIATAN / SUBKEGIATAN OUTPUT	INDIKATOR OUTCOME / OUTPUT	BASE-LINE TAHUN 2024	TARGET DAN PAGU INDIKATIF TAHUN										PENANG-GUNG JAWAB PERANG-KAT DAERAH
			2026		2027		2028		2029		2030		
			TARGET	PAGU	TARGET	PAGU	TARGET	PAGU	TARGET	PAGU	TARGET	PAGU	
	Kabupaten/Kota (Dokumen)												
	Jumlah Kawasan di Daerah Kabupaten/Kota yang dilaksanakan penataan bangunan dan lingkungan (Kawasan)	15	15		15		15		15		15		
1.03.09.2.01.0010 - Penyusunan Rencana dan Teknis Penataan Bangunan dan Lingkungan di Kawasan Strategis Daerah Kabupaten/Kota				125.000.00 0		125.000.00 0		125.000.00 0		125.000.00 0		125.000.00 0	
Tersusunnya Rencana dan Teknis Penataan Bangunan dan Lingkungan di Kawasan Strategis Daerah Kabupaten/Kota	Jumlah Dokumen Rencana dan Teknis Penataan Bangunan dan Lingkungan yang Disusun di Kawasan Strategis Daerah Kabupaten/Kota (Dokumen)	1	1	125.000.00 0	1	125.000.00 0	1	125.000.00 0	1	125.000.00 0	1	125.000.00 0	
1.03.09.2.01.0011 - Penataan Bangunan dan Lingkungan di Daerah Kabupaten/Kota				7.682.736. 237		7.682.736. 237		8.682.736. 237		10.500.000 .000		11.500.000 .000	
Terlaksananya Penataan Bangunan dan Lingkungan di Daerah Kabupaten/Kota	Jumlah Kawasan di Daerah Kabupaten/Kota yang dilaksanakan penataan bangunan dan lingkungan (Kawasan)	15	15	7.682.736. 237	15	7.682.736. 237	15	8.682.736. 237	15	10.500.000 .000	15	11.500.000 .000	
1.03.10 - PROGRAM PENYELENGGARAAN JALAN				178.207.97 1.078		189.970.97 6.149		217.830.64 3.818		268.323.90 4.138		296.508.39 2.945	
Meningkatnya Aksesibilitas masyarakat yang aman dan nyaman	Tingkat Kemantapan Jalan kabupaten/kota (%)	70	74	178.207.97 1.078	76	189.970.97 6.149	78	217.830.64 3.818	80	268.323.90 4.138	80	296.508.39 2.945	

BIDANG URUSAN / PROGRAM / OUTCOME / KEGIATAN / SUBKEGIATAN / OUTPUT	INDIKATOR OUTCOME / OUTPUT	BASE-LINE TAHUN 2024	TARGET DAN PAGU INDIKATIF TAHUN										PENANG-GUNG JAWAB PERANG-KAT DAERAH
			2026		2027		2028		2029		2030		
			TARGET	PAGU	TARGET	PAGU	TARGET	PAGU	TARGET	PAGU	TARGET	PAGU	
1.03.10.2.01 - Penyelenggaraan Jalan Kabupaten/Kota				178.207.97 1.078		189.970.97 6.149		217.830.64 3.818		268.323.90 4.138		296.508.39 2.945	
Persentase meningkatnya akses Jalan	Jumlah Dokumen Rencana, Kebijakan, Strategi dan Teknis Pengembangan Jaringan Jalan serta Perencanaan Teknis Penyelenggaraan Jalan dan Jembatan yang Disusun (Dokumen)	2	2	178.207.97 1.078	2	189.970.97 6.149	2	217.830.64 3.818	2	268.323.90 4.138	2	296.508.39 2.945	
	Jumlah Jembatan yang Dipelihara Secara Rutin (Jembatan)	5	5		5		5		5		5		
	Panjang Jalan/Jembatan yang Disurvei Kondisinya (KM)	2.190,31	2.190,31		2.190,31		2.190,31		2.190,31		2.190,31		
	Panjang Jalan Kewenangan Kabupaten/Kota dan Desa yang Dipantau dan Dievaluasi Penyelenggaraannya (KM)	100	100		100		100		100		100		
	Panjang Jalan yang Dibangun Sampai Perkerasan (KM)	87	87		87		87		87		87		
	Panjang Jalan yang Dipelihara Secara Rutin (KM)	12	12		12		12		12		12		
	Panjang jembatan yang dibangun (Meter)	5	5		5		5		5		5		
	1.03.10.2.01.0029 - Penyusunan Rencana, Kebijakan, Strategi dan Teknis Pengembangan Jaringan Jalan serta Perencanaan Teknis				3.410.082. 678		3.410.082. 678		3.500.000. 000		3.500.000. 000		3.500.000. 000

BIDANG URUSAN / PROGRAM / OUTCOME / KEGIATAN / SUBKEGIATAN OUTPUT	INDIKATOR OUTCOME / OUTPUT	BASE-LINE TAHUN 2024	TARGET DAN PAGU INDIKATIF TAHUN										PENANG-GUNG JAWAB PERANG-KAT DAERAH
			2026		2027		2028		2029		2030		
			TARGET	PAGU	TARGET	PAGU	TARGET	PAGU	TARGET	PAGU	TARGET	PAGU	
Penyelenggaraan Jalan dan Jembatan													
Tersusunnya Rencana, Kebijakan, Strategi dan Teknis Pengembangan Jaringan Jalan serta Perencanaan Teknis Penyelenggaraan Jalan dan Jembatan	Jumlah Dokumen Rencana, Kebijakan, Strategi dan Teknis Pengembangan Jaringan Jalan serta Perencanaan Teknis Penyelenggaraan Jalan dan Jembatan yang Disusun (Dokumen)	2	2	3.410.082.678	2	3.410.082.678	2	3.500.000.000	2	3.500.000.000	2	3.500.000.000	
1.03.10.2.01.0043 - Survey Kondisi Jalan/Jembatan				1.090.720.000		1.090.720.000		1.090.720.000		1.750.000.000		1.750.000.000	
Jalan/Jembatan yang mendapatkan Survey Kondisi	Panjang Jalan/Jembatan yang Disurvey Kondisinya (KM)	2.190,31	2.190,31	1.090.720.000	2.190,31	1.090.720.000	2.190,31	1.090.720.000	2.190,31	1.750.000.000	2.190,31	1.750.000.000	
1.03.10.2.01.0051 - Pemeliharaan Rutin Jalan				1.043.219.700		1.043.219.700		1.043.219.700		1.100.000.000		1.100.000.000	
Terlaksananya Pemeliharaan Rutin Jalan	Panjang Jalan yang Dipelihara Secara Rutin (KM)	12	12	1.043.219.700	12	1.043.219.700	12	1.043.219.700	12	1.100.000.000	12	1.100.000.000	
1.03.10.2.01.0052 - Pemantauan dan Evaluasi Penyelenggaraan Jalan Kewenangan Kabupaten/Kota dan Desa				47.847.400		47.847.400		47.847.400		47.847.400		47.847.400	
Terpantau dan Terevaluasinya Penyelenggaraan Jalan Kewenangan Kabupaten/Kota dan Desa	Panjang Jalan Kewenangan Kabupaten/Kota dan Desa yang Dipantau dan Dievaluasi Penyelenggaraannya (KM)	100	100	47.847.400	100	47.847.400	100	47.847.400	100	47.847.400	100	47.847.400	
1.03.10.2.01.0053 - Pembangunan Jalan				166.300.000.000		172.145.377.071		198.915.127.418		245.692.327.438		273.876.816.245	

BIDANG URUSAN / PROGRAM / OUTCOME / KEGIATAN / SUBKEGIATAN OUTPUT	INDIKATOR OUTCOME / OUTPUT	BASE-LINE TAHUN 2024	TARGET DAN PAGU INDIKATIF TAHUN										PENANG-GUNG JAWAB PERANG-KAT DAERAH
			2026		2027		2028		2029		2030		
			TARGET	PAGU	TARGET	PAGU	TARGET	PAGU	TARGET	PAGU	TARGET	PAGU	
Terlaksananya Pembangunan Jalan	Panjang Jalan yang Dibangun Sampai Perkerasan (KM)	87	87	166.300.00 0.000	87	172.145.37 7.071	87	198.915.12 7.418	87	245.692.32 7.438	87	273.876.81 6.245	
1.03.10.2.01.0067 - Pemeliharaan Rutin Jembatan				233.729.30 0		233.729.30 0		233.729.30 0		233.729.30 0		233.729.30 0	
Terpeliharanya Jembatan Secara Rutin	Jumlah Jembatan yang Dipelihara Secara Rutin (Jembatan)	5	5	233.729.30 0	5	233.729.30 0	5	233.729.30 0	5	233.729.30 0	5	233.729.30 0	
1.03.10.2.01.0069 - Pembangunan Jembatan				6.082.372. 000		12.000.000. 000		13.000.000. 000		16.000.000. 000		16.000.000. 000	
Terlaksananya Pembangunan Jembatan	Panjang jembatan yang dibangun (Meter)	5	5	6.082.372. 000	5	12.000.000. 000	5	13.000.000. 000	5	16.000.000. 000	5	16.000.000. 000	
1.03.11 - PROGRAM PENGEMBANGAN JASA KONSTRUKSI				191.234.91 0		225.000.00 0		255.000.00 0		350.000.00 0		400.000.00 0	
Meningkatnya Kompetensi Tenaga Konstruksi	Persentase Tenaga Kerja Konstruksi Kualifikasi Ahli (Persentase)	100	100	191.234.91 0	100	225.000.00 0	100	255.000.00 0	100	350.000.00 0	100	400.000.00 0	
1.03.11.2.01 - Penyelenggaraan Pelatihan Tenaga Terampil Konstruksi				147.858.71 0		150.000.00 0		180.000.00 0		220.000.00 0		250.000.00 0	
Persentase meningkatnya tenaga konstruksi	Jumlah Dokumen SOP Penyelenggaraan Pelatihan Tenaga Kerja Konstruksi Kualifikasi Jabatan Operator, Teknisi atau Analis yang Disediakan (Dokumen)	50	50	147.858.71 0	50	150.000.00 0	50	180.000.00 0	50	220.000.00 0	50	250.000.00 0	
1.03.11.2.01.0015 - Penyediaan SOP Penyelenggaraan Pelatihan Tenaga Kerja Konstruksi Kualifikasi Jabatan Operator, Teknisi atau Analis				147.858.71 0		150.000.00 0		180.000.00 0		220.000.00 0		250.000.00 0	

BIDANG URUSAN / PROGRAM / OUTCOME / KEGIATAN / SUBKEGIATAN OUTPUT	INDIKATOR OUTCOME / OUTPUT	BASE-LINE TAHUN 2024	TARGET DAN PAGU INDIKATIF TAHUN										PENANG-GUNG JAWAB PERANG-KAT DAERAH
			2026		2027		2028		2029		2030		
			TARGET	PAGU	TARGET	PAGU	TARGET	PAGU	TARGET	PAGU	TARGET	PAGU	
Tersedianya SOP Penyelenggaraan Pelatihan Tenaga Kerja Konstruksi Kualifikasi Jabatan Operator, Teknisi atau Analis	Jumlah Dokumen SOP Penyelenggaraan Pelatihan Tenaga Kerja Konstruksi Kualifikasi Jabatan Operator, Teknisi atau Analis yang Disediakan (Dokumen)	50	50	147.858.710	50	150.000.000	50	180.000.000	50	220.000.000	50	250.000.000	
1.03.11.2.02 - Penyelenggaraan Sistem Informasi Jasa Konstruksi Cakupan Daerah Kabupaten/Kota				43.376.200		75.000.000		75.000.000		130.000.000		150.000.000	
Persentase meningkatnya Tenaga Konstruksi	Jumlah Dokumen Data dan Informasi Jasa Konstruksi Cakupan Kabupaten/Kota yang Disediakan (Dokumen)	1	1	43.376.200	1	75.000.000	1	75.000.000	1	130.000.000	1	150.000.000	
1.03.11.2.02.0013 - Penyediaan Data dan Informasi Jasa Konstruksi Cakupan Kabupaten/Kota				43.376.200		75.000.000		75.000.000		130.000.000		150.000.000	
Tersedianya Data dan Informasi Jasa Konstruksi Cakupan Kabupaten/Kota	Jumlah Dokumen Data dan Informasi Jasa Konstruksi Cakupan Kabupaten/Kota yang Disediakan (Dokumen)	1	1	43.376.200	1	75.000.000	1	75.000.000	1	130.000.000	1	150.000.000	
1.03.12 - PROGRAM PENYELENGGARAAN PENATAAN RUANG				1.129.341.000		1.205.393.000		1.229.341.000		1.535.000.000		1.835.000.000	
Meningkatnya Kualitas Penyelenggaraan Penataan Ruang	Persentase Penyelesaian Kasus Pelanggaran Pemanfaatan Ruang di Daerah Provinsi (Persentase)	80	81	1.129.341.000	81	1.205.393.000	81	1.229.341.000	81	1.535.000.000	81	1.835.000.000	
1.03.12.2.01 - Penetapan Rencana Tata Ruang Wilayah (RTRW) dan Rencana Rinci Tata				805.393.000		855.393.000		905.393.000		1.085.000.000		1.285.000.000	

BIDANG URUSAN / PROGRAM / OUTCOME / KEGIATAN / SUBKEGIATAN OUTPUT	INDIKATOR OUTCOME / OUTPUT	BASE-LINE TAHUN 2024	TARGET DAN PAGU INDIKATIF TAHUN										PENANG-GUNG JAWAB PERANG-KAT DAERAH
			2026		2027		2028		2029		2030		
			TARGET	PAGU	TARGET	PAGU	TARGET	PAGU	TARGET	PAGU	TARGET	PAGU	
Ruang (RRTR) Kabupaten/Kota													
Persentase meningkatnya kualitas penataan Ruang	Jumlah dokumen administrasi persetujuan substansi RDTR Kabupaten/Kota (Dokumen)	2	2	805.393.000	2	855.393.000	2	905.393.000	2	1.085.000.000	2	1.285.000.000	
	Jumlah laporan sosialisasi kebijakan dan peraturan perundang-undangan bidang penataan ruang. (Laporan)	2	2		2		2		2		2		
1.03.12.2.01.0006 - Pelaksanaan Persetujuan Substansi RDTR Kabupaten/Kota				750.000.000		800.000.000		850.000.000		1.000.000.000		1.200.000.000	
Terpenuhinya dokumen administrasi dan penyempurnaan dokumen hasil evaluasi dan masukan pada forum lintas sektor dalam rangka penerbitan persetujuan substansi	Jumlah dokumen administrasi persetujuan substansi RDTR Kabupaten/Kota (Dokumen)	2	2	750.000.000	2	800.000.000	2	850.000.000	2	1.000.000.000	2	1.200.000.000	
1.03.12.2.01.0013 - Sosialisasi Kebijakan dan Peraturan Perundang-Undangan Bidang Penataan Ruang				55.393.000		55.393.000		55.393.000		85.000.000		85.000.000	
Terlaksananya sosialisasi kebijakan dan peraturan perundang-undangan bidang penataan ruang.	Jumlah laporan sosialisasi kebijakan dan peraturan perundang-undangan bidang penataan ruang. (Laporan)	2	2	55.393.000	2	55.393.000	2	55.393.000	2	85.000.000	2	85.000.000	
1.03.12.2.02 - Koordinasi dan Sinkronisasi				323.948.000		350.000.000		323.948.000		450.000.000		550.000.000	

BIDANG URUSAN / PROGRAM / OUTCOME / KEGIATAN / SUBKEGIATAN OUTPUT	INDIKATOR OUTCOME / OUTPUT	BASE-LINE TAHUN 2024	TARGET DAN PAGU INDIKATIF TAHUN										PENANG-GUNG JAWAB PERANG-KAT DAERAH
			2026		2027		2028		2029		2030		
			TARGET	PAGU	TARGET	PAGU	TARGET	PAGU	TARGET	PAGU	TARGET	PAGU	
Perencanaan Tata Ruang Daerah Kabupaten/Kota													
Persentase kualitas penataan Ruang	Jumlah Kegiatan Peningkatan pemahaman dan tanggung jawab Masyarakat (Kegiatan)	24	24	323.948.00 0	24	350.000.00 0	24	323.948.00 0	24	450.000.00 0	24	550.000.00 0	
1.03.12.2.02.0008 - Peningkatan Peran Masyarakat dalam Penataan Ruang				323.948.00 0		350.000.00 0		323.948.00 0		450.000.00 0		550.000.00 0	
Terlaksananya Peningkatan pemahaman dan tanggung jawab Masyarakat	Jumlah Kegiatan Peningkatan pemahaman dan tanggung jawab Masyarakat (Kegiatan)	24	24	323.948.00 0	24	350.000.00 0	24	323.948.00 0	24	450.000.00 0	24	550.000.00 0	
1.04 - URUSAN PEMERINTAHAN BIDANG PERUMAHAN DAN KAWASAN PERMUKIMAN				769.000.00 0		678.000.00 0		686.500.00 0		694.000.00 0		702.500.00 0	OPD Penanggung Jawab Urusan Perumahan dan Kawasan Permukiman
1.04.02 - PROGRAM PENGEMBANGAN PERUMAHAN				353.000.00 0		355.000.00 0		357.000.00 0		358.000.00 0		360.000.00 0	
Meningkatnya pengembangan perumahan	Persentase Peningkatan Pengembangan Perumahan (%)	10	10	353.000.00 0	10	355.000.00 0	10	357.000.00 0	10	358.000.00 0	10	360.000.00 0	
1.04.02.2.03 - Pembangunan dan Rehabilitasi Rumah Korban Bencana atau Relokasi Program Kabupaten/Kota				100.000.00 0		101.000.00 0		102.000.00 0		102.000.00 0		103.000.00 0	
Jumlah rumah korban bencana yang direhabilitasi	Jumlah Rumah Korban Bencana Kabupaten/Kota yang Terehabilitasi (Unit Rumah)	12	15	100.000.00 0	15	101.000.00 0	15	102.000.00 0	15	102.000.00 0	15	103.000.00 0	
1.04.02.2.03.0001 - Rehabilitasi Rumah bagi Korban Bencana				100.000.00 0		101.000.00 0		102.000.00 0		102.000.00 0		103.000.00 0	

BIDANG URUSAN / PROGRAM / OUTCOME / KEGIATAN / SUBKEGIATAN OUTPUT	INDIKATOR OUTCOME / OUTPUT	BASE-LINE TAHUN 2024	TARGET DAN PAGU INDIKATIF TAHUN										PENANG-GUNG JAWAB PERANG-KAT DAERAH
			2026		2027		2028		2029		2030		
			TARGET	PAGU	TARGET	PAGU	TARGET	PAGU	TARGET	PAGU	TARGET	PAGU	
Terehabitasinya Rumah bagi Korban Bencana Kabupaten/Kota	Jumlah Rumah Korban Bencana Kabupaten/Kota yang Terehabilitasi (Unit Rumah)	12	15	100.000.00 0	15	101.000.00 0	15	102.000.00 0	15	102.000.00 0	15	103.000.00 0	
1.04.02.2.06 - Penerbitan Izin Pembangunan dan Pengembangan Perumahan				253.000.00 0		254.000.00 0		255.000.00 0		256.000.00 0		257.000.00 0	
Jumlah Penerbitan Izin Pembangunan dan Pengembangan Perumahan	Jumlah Dokumen Kesepakatan dengan Pengembang/Pelaku Pembangunan Rumah untuk Penerbitan izin Pembangunan dan Pengembangan Perumahan Terintegrasi Secara Elektronik (Dokumen)	5	5	253.000.00 0	5	254.000.00 0	5	255.000.00 0	5	256.000.00 0	5	257.000.00 0	
1.04.02.2.06.0001 - Fasilitasi Pemenuhan Komitmen Penerbitan Izin Pembangunan dan Pengembangan Perumahan Terintegrasi Secara Elektronik				253.000.00 0		254.000.00 0		255.000.00 0		256.000.00 0		257.000.00 0	
Tersusunnya Kesepakatan Komitmen dengan Pengembang/Pelaku Pembangunan untuk Penerbitan Izin Pembangunan dan Pengembangan Perumahan Terintegrasi Secara Elektronik	Jumlah Dokumen Kesepakatan dengan Pengembang/Pelaku Pembangunan Rumah untuk Penerbitan izin Pembangunan dan Pengembangan Perumahan Terintegrasi Secara Elektronik (Dokumen)	5	5	253.000.00 0	5	254.000.00 0	5	255.000.00 0	5	256.000.00 0	5	257.000.00 0	
1.04.03 - PROGRAM KAWASAN PERMUKIMAN				280.000.00 0		181.000.00 0		181.500.00 0		182.000.00 0		182.500.00 0	

BIDANG URUSAN / PROGRAM / OUTCOME / KEGIATAN / SUBKEGIATAN OUTPUT	INDIKATOR OUTCOME / OUTPUT	BASE-LINE TAHUN 2024	TARGET DAN PAGU INDIKATIF TAHUN										PENANG-GUNG JAWAB PERANG-KAT DAERAH
			2026		2027		2028		2029		2030		
			TARGET	PAGU	TARGET	PAGU	TARGET	PAGU	TARGET	PAGU	TARGET	PAGU	
Meningkatnya kawasan permukiman yang tertata	Persentase kawasan permukiman kumuh dibawah 10 ha di kab/ kota yang ditangani (%)	56	60	280.000.000	65	181.000.000	70	181.500.000	75	182.000.000	80	182.500.000	
1.04.03.2.02 - Penataan dan Peningkatan Kualitas Kawasan Permukiman Kumuh dengan Luas di Bawah 10 (Sepuluh) Ha				278.000.000		179.000.000		179.500.000		180.000.000		180.500.000	
Meningkatnya penataan dan peningkatan kualitas kawasan permukiman kumuh	Jumlah Dokumen Hasil Survei dan Penetapan Lokasi Perumahan dan Permukiman Kumuh (Dokumen)	1	1	278.000.000	1	179.000.000	1	179.500.000	1	180.000.000	1	180.500.000	
	Jumlah Dokumen Kebijakan Bidang PKP yang Tersusun/Tereview/ Terlegalisasi (Dokumen)	1	1		1		1		1		1		
1.04.03.2.02.0008 - Penyusunan/Review/ Legalisasi Kebijakan Bidang PKP				277.000.000		178.000.000		178.500.000		179.000.000		179.500.000	
Tersusun/Tereview/ Terlegalisasinya Kebijakan Bidang PKP	Jumlah Dokumen Kebijakan Bidang PKP yang Tersusun/Tereview/ Terlegalisasi (Dokumen)	1	1	277.000.000	1	178.000.000	1	178.500.000	1	179.000.000	1	179.500.000	
1.04.03.2.02.0014 - Survei dan Penetapan Lokasi Perumahan dan Permukiman Kumuh				1.000.000		1.000.000		1.000.000		1.000.000		1.000.000	
Terlaksananya Survei dan Penetapan Lokasi Perumahan dan Permukiman Kumuh	Jumlah Dokumen Hasil Survei dan Penetapan Lokasi Perumahan dan Permukiman Kumuh (Dokumen)	1	1	1.000.000	1	1.000.000	1	1.000.000	1	1.000.000	1	1.000.000	
1.04.03.2.03 - Peningkatan Kualitas Kawasan Permukiman Kumuh dengan Luas di Bawah 10 (Sepuluh) Ha				2.000.000		2.000.000		2.000.000		2.000.000		2.000.000	

BIDANG URUSAN / PROGRAM / OUTCOME / KEGIATAN / SUBKEGIATAN OUTPUT	INDIKATOR OUTCOME / OUTPUT	BASE-LINE TAHUN 2024	TARGET DAN PAGU INDIKATIF TAHUN										PENANG-GUNG JAWAB PERANG-KAT DAERAH
			2026		2027		2028		2029		2030		
			TARGET	PAGU	TARGET	PAGU	TARGET	PAGU	TARGET	PAGU	TARGET	PAGU	
Meningkatnya kualitas kawasan permukiman kumuh	Jumlah Rumah Tidak Layak Huni yang Diperbaiki (Unit Rumah)	0	15	2.000.000	15	2.000.000	15	2.000.000	15	2.000.000	15	2.000.000	
	Luas Kawasan Permukiman Kumuh yang Diremajakan (Ha)	5	10		10		10		10		10		
1.04.03.2.03.0002 - Perbaikan Rumah Tidak Layak Huni				1.000.000		1.000.000		1.000.000		1.000.000		1.000.000	
Terlaksananya Perbaikan Rumah Tidak Layak Huni	Jumlah Rumah Tidak Layak Huni yang Diperbaiki (Unit Rumah)	0	15	1.000.000	15	1.000.000	15	1.000.000	15	1.000.000	15	1.000.000	
1.04.03.2.03.0009 - Pelaksanaan Peremajaan Kawasan Permukiman Kumuh				1.000.000		1.000.000		1.000.000		1.000.000		1.000.000	
Terlaksananya Peremajaan Kawasan Permukiman Kumuh	Luas Kawasan Permukiman Kumuh yang Diremajakan (Ha)	5	10	1.000.000	10	1.000.000	10	1.000.000	10	1.000.000	10	1.000.000	
1.04.04 - PROGRAM PERUMAHAN DAN KAWASAN PERMUKIMAN KUMUH				55.000.000		60.000.000		65.000.000		70.000.000		75.000.000	
Menurunnya Luas Kawasan Kumuh	Persentase Luas Kawasan Kumuh (%)	44	40	55.000.000	35	60.000.000	30	65.000.000	25	70.000.000	20	75.000.000	
1.04.04.2.01 - Pencegahan Perumahan dan Kawasan Permukiman Kumuh pada Daerah Kabupaten/Kota				55.000.000		60.000.000		65.000.000		70.000.000		75.000.000	
Laporan Peningkatan Pencegahan Perumahan dan Kawasan Permukiman Kumuh	Jumlah Laporan Hasil Pengawasan dan Pengendalian dalam Rangka pencegahan terhadap Kumuh dan berkembangnya Perumahan Kumuh dan Permukiman Kumuh Baru (Laporan)	1	1	55.000.000	1	60.000.000	1	65.000.000	1	70.000.000	1	75.000.000	

BIDANG URUSAN / PROGRAM / OUTCOME / KEGIATAN / SUBKEGIATAN OUTPUT	INDIKATOR OUTCOME / OUTPUT	BASE-LINE TAHUN 2024	TARGET DAN PAGU INDIKATIF TAHUN										PENANG-GUNG JAWAB PERANG-KAT DAERAH
			2026		2027		2028		2029		2030		
			TARGET	PAGU	TARGET	PAGU	TARGET	PAGU	TARGET	PAGU	TARGET	PAGU	
1.04.04.2.01.0007 - Pengawasan dan Pengendalian dalam Rangka pencegahan terhadap Kumuh dan berkembangnya Perumahan Kumuh dan Permukiman Kumuh Baru				55.000.000		60.000.000		65.000.000		70.000.000		75.000.000	
Terlaksananya Pengawasan dan Pengendalian dalam Rangka pencegahan terhadap Kumuh dan berkembangnya Perumahan Kumuh dan Permukiman Kumuh Baru	Jumlah Laporan Hasil Pengawasan dan Pengendalian dalam Rangka pencegahan terhadap Kumuh dan berkembangnya Perumahan Kumuh dan Permukiman Kumuh Baru (Laporan)	1	1	55.000.000	1	60.000.000	1	65.000.000	1	70.000.000	1	75.000.000	
1.04.05 - PROGRAM PENINGKATAN PRASARANA, SARANA DAN UTILITAS UMUM (PSU)				81.000.000		82.000.000		83.000.000		84.000.000		85.000.000	
Meningkatnya perumahan yang sudah dilengkapi PSU	Persentase Perumahan yang sudah dilengkapi PSU (Prasaran, Sarana dan Utilitas Umum) (%)	64	68	81.000.000	70	82.000.000	72	83.000.000	74	84.000.000	76	85.000.000	
1.04.05.2.01 - Urusan Penyelenggaraan PSU Perumahan				81.000.000		82.000.000		83.000.000		84.000.000		85.000.000	
Laporan hasil Koordinasi dan Sinkronisasi Dalam Rangka Penyediaan Prasarana, Sarana, dan Utilitas Umum Permukiman	Jumlah Laporan Hasil Koordinasi dan Sinkronisasi dalam rangka Penyediaan Prasarana, Sarana, dan Utilitas Umum Perumahan (Laporan)	1	1	81.000.000	1	82.000.000	1	83.000.000	1	84.000.000	1	85.000.000	
1.04.05.2.01.0003 - Koordinasi dan Sinkronisasi dalam rangka Penyediaan Prasarana, Sarana, dan				81.000.000		82.000.000		83.000.000		84.000.000		85.000.000	

BIDANG URUSAN / PROGRAM / OUTCOME / KEGIATAN / SUBKEGIATAN OUTPUT	INDIKATOR OUTCOME / OUTPUT	BASE-LINE TAHUN 2024	TARGET DAN PAGU INDIKATIF TAHUN										PENANG-GUNG JAWAB PERANG-KAT DAERAH
			2026		2027		2028		2029		2030		
			TARGET	PAGU	TARGET	PAGU	TARGET	PAGU	TARGET	PAGU	TARGET	PAGU	
Utilitas Umum Perumahan													
Terlaksananya Koordinasi dan Sinkronisasi dalam rangka Penyediaan Prasarana, Sarana, dan Utilitas Umum Perumahan	Jumlah Laporan Hasil Koordinasi dan Sinkronisasi dalam rangka Penyediaan Prasarana, Sarana, dan Utilitas Umum Perumahan (Laporan)	1	1	81.000.000	1	82.000.000	1	83.000.000	1	84.000.000	1	85.000.000	
1.05 - URUSAN PEMERINTAHAN BIDANG KETENTERAMAN DAN KETERTIBAN UMUM SERTA PERLINDUNGAN MASYARAKAT				26.944.512 .304,75		26.971.212 .304,75		30.471.212 .305		30.471.212 .305		30.471.212 .305	OPD Penanggung Jawab Urusan Ketertarikan, Ketertiban Umum dan Perlindungan Masyarakat
1.05.01 - PROGRAM PENUNJANG URUSAN PEMERINTAHAN DAERAH KABUPATEN/KOTA				23.532.547 .104,75		23.538.347 .104,75		26.428.097 .105		26.431.417 .105		26.431.417 .105	
Persentase pemenuhan layanan urusan kewenangan daerah				2.283.922. 521,75		2.283.922. 521,75		2.768.672. 522		2.771.992. 522		2.771.992. 522	
1.05.01.2.01 - Perencanaan, Penganggaran, dan Evaluasi Kinerja Perangkat Daerah				13.000.000		13.000.000		45.000.000		45.000.000		45.000.000	
Konsistensi perencanaan, penganggaran dan evaluasi kinerja perangkat daerah	Jumlah Dokumen Perencanaan Perangkat Daerah (Dokumen)	0	6	13.000.000	6	13.000.000	6	45.000.000	6	45.000.000	6	45.000.000	
	Jumlah Dokumen RKA-SKPD dan Laporan Hasil Koordinasi Penyusunan Dokumen RKA-SKPD (Dokumen)	0	2		2		2		2		2		

BIDANG URUSAN / PROGRAM / OUTCOME / KEGIATAN / SUBKEGIATAN OUTPUT	INDIKATOR OUTCOME / OUTPUT	BASE-LINE TAHUN 2024	TARGET DAN PAGU INDIKATIF TAHUN										PENANG-GUNG JAWAB PERANG-KAT DAERAH
			2026		2027		2028		2029		2030		
			TARGET	PAGU	TARGET	PAGU	TARGET	PAGU	TARGET	PAGU	TARGET	PAGU	
1.05.01.2.01.0001 - Penyusunan Dokumen Perencanaan Perangkat Daerah				8.000.000		8.000.000		30.000.000		30.000.000		30.000.000	
Tersusunnya Dokumen Perencanaan Perangkat Daerah	Jumlah Dokumen Perencanaan Perangkat Daerah (Dokumen)	0	6	8.000.000	6	8.000.000	6	30.000.000	6	30.000.000	6	30.000.000	
1.05.01.2.01.0002 - Koordinasi dan Penyusunan Dokumen RKA-SKPD				5.000.000		5.000.000		15.000.000		15.000.000		15.000.000	
Tersedianya Dokumen RKA-SKPD dan Laporan Hasil Koordinasi Penyusunan Dokumen RKA-SKPD	Jumlah Dokumen RKA-SKPD dan Laporan Hasil Koordinasi Penyusunan Dokumen RKA-SKPD (Dokumen)	0	2	5.000.000	2	5.000.000	2	15.000.000	2	15.000.000	2	15.000.000	
1.05.01.2.02 - Administrasi Keuangan Perangkat Daerah				1.849.574.083,75		1.849.574.083,75		2.128.010.196		2.128.010.196		2.128.010.196	
Efektivitas penggunaan anggaran Perangkat Daerah	Jumlah Dokumen Penatausahaan dan Pengujian/Verifikasi Keuangan SKPD (Dokumen)	0	8	1.849.574.083,75	8	1.849.574.083,75	8	2.128.010.196	8	2.128.010.196	8	2.128.010.196	
	Jumlah Orang yang Menerima Gaji dan Tunjangan ASN (Orang/bulan)	16	16		16		16		16		16		
1.05.01.2.02.0001 - Penyediaan Gaji dan Tunjangan ASN				1.848.574.083,75		1.848.574.083,75		2.127.010.196		2.127.010.196		2.127.010.196	
Tersedianya Gaji dan Tunjangan ASN	Jumlah Orang yang Menerima Gaji dan Tunjangan ASN (Orang/bulan)	16	16	1.848.574.083,75	16	1.848.574.083,75	16	2.127.010.196	16	2.127.010.196	16	2.127.010.196	
1.05.01.2.02.0003 - Pelaksanaan Penatausahaan dan Pengujian/Verifikasi Keuangan SKPD				1.000.000		1.000.000		1.000.000		1.000.000		1.000.000	

BIDANG URUSAN / PROGRAM / OUTCOME / KEGIATAN / SUBKEGIATAN OUTPUT	INDIKATOR OUTCOME / OUTPUT	BASE-LINE TAHUN 2024	TARGET DAN PAGU INDIKATIF TAHUN										PENANG-GUNG JAWAB PERANG-KAT DAERAH
			2026		2027		2028		2029		2030		
			TARGET	PAGU	TARGET	PAGU	TARGET	PAGU	TARGET	PAGU	TARGET	PAGU	
Terlaksananya Penatausahaan dan Pengujian/Verifikasi Keuangan SKPD	Jumlah Dokumen Penatausahaan dan Pengujian/Verifikasi Keuangan SKPD (Dokumen)	0	8	1.000.000	8	1.000.000	8	1.000.000	8	1.000.000	8	1.000.000	
1.05.01.2.05 - Administrasi Kepegawaian Perangkat Daerah				42.680.000		42.680.000		46.000.000		46.000.000		46.000.000	
Rasio pemenuhan hak kepegawaian ASN Perangkat Daerah	Jumlah Paket Pakaian Dinas beserta Atribut Kelengkapan (Paket)		30	42.680.000	30	42.680.000	30	46.000.000	30	46.000.000	30	46.000.000	
1.05.01.2.05.0002 - Pengadaan Pakaian Dinas beserta Atribut Kelengkapannya				42.680.000		42.680.000		46.000.000		46.000.000		46.000.000	
Tersedianya Pakaian Dinas beserta Atribut Kelengkapan	Jumlah Paket Pakaian Dinas beserta Atribut Kelengkapan (Paket)		30	42.680.000	30	42.680.000	30	46.000.000	30	46.000.000	30	46.000.000	
1.05.01.2.06 - Administrasi Umum Perangkat Daerah				115.593.738		115.593.738		222.896.326		225.216.326		225.216.326	
Persentase pemenuhan kegiatan operasional perkantoran	Jumlah Dokumen Bahan Bacaan dan Peraturan Perundang-Undangan yang Disediakan (Dokumen)	0	1	115.593.738	1	115.593.738	1	222.896.326	1	225.216.326	1	225.216.326	
	Jumlah Laporan Fasilitas Kunjungan Tamu (Laporan)		12		12		12		12				
	Jumlah Laporan Penyelenggaraan Rapat Koordinasi dan Konsultasi SKPD (Laporan)	0	12		12		12		12				
	Jumlah Paket Bahan Logistik Kantor yang Disediakan (Paket)	0	20		20		20		20				
	Jumlah Paket Barang Cetak dan Penggandaan	0	12		12		12		12				

BIDANG URUSAN / PROGRAM / OUTCOME / KEGIATAN / SUBKEGIATAN OUTPUT	INDIKATOR OUTCOME / OUTPUT	BASE-LINE TAHUN 2024	TARGET DAN PAGU INDIKATIF TAHUN										PENANG-GUNG JAWAB PERANG-KAT DAERAH
			2026		2027		2028		2029		2030		
			TARGET	PAGU	TARGET	PAGU	TARGET	PAGU	TARGET	PAGU	TARGET	PAGU	
	yang Disediakan (Paket)												
	Jumlah Paket Komponen Instalasi Listrik/Penerangan Bangunan Kantor yang Disediakan (Paket)	0	10		10		10		10		10		
	Jumlah Paket Peralatan dan Perlengkapan Kantor yang Disediakan (Paket)		10		10		10		10		10		
1.05.01.2.06.0001 - Penyediaan Komponen Instalasi Listrik/Penerangan Bangunan Kantor				3.000.000		3.000.000		10.000.000		10.000.000		10.000.000	
Tersedianya Komponen Instalasi Listrik/Penerangan Bangunan Kantor	Jumlah Paket Komponen Instalasi Listrik/Penerangan Bangunan Kantor yang Disediakan (Paket)	0	10	3.000.000	10	3.000.000	10	10.000.000	10	10.000.000	10	10.000.000	
1.05.01.2.06.0002 - Penyediaan Peralatan dan Perlengkapan Kantor				14.385.200		14.385.200		25.000.000		25.000.000		25.000.000	
Tersedianya Peralatan dan Perlengkapan Kantor	Jumlah Paket Peralatan dan Perlengkapan Kantor yang Disediakan (Paket)		10	14.385.200	10	14.385.200	10	25.000.000	10	25.000.000	10	25.000.000	
1.05.01.2.06.0004 - Penyediaan Bahan Logistik Kantor				16.474.520		16.474.520		30.496.326		30.496.326		30.496.326	
Tersedianya Bahan Logistik Kantor	Jumlah Paket Bahan Logistik Kantor yang Disediakan (Paket)	0	20	16.474.520	20	16.474.520	20	30.496.326	20	30.496.326	20	30.496.326	
1.05.01.2.06.0005 - Penyediaan Barang Cetak dan Penggandaan				5.682.018		5.682.018		10.000.000		10.000.000		10.000.000	

BIDANG URUSAN / PROGRAM / OUTCOME / KEGIATAN / SUBKEGIATAN OUTPUT	INDIKATOR OUTCOME / OUTPUT	BASE-LINE TAHUN 2024	TARGET DAN PAGU INDIKATIF TAHUN										PENANG-GUNG JAWAB PERANG-KAT DAERAH
			2026		2027		2028		2029		2030		
			TARGET	PAGU	TARGET	PAGU	TARGET	PAGU	TARGET	PAGU	TARGET	PAGU	
Tersedianya Barang Cetak dan Penggandaan	Jumlah Paket Barang Cetak dan Penggandaan yang Disediakan (Paket)	0	12	5.682.018	12	5.682.018	12	10.000.000	12	10.000.000	12	10.000.000	
1.05.01.2.06.0006 - Penyediaan Bahan Bacaan dan Peraturan Perundang-undangan				2.400.000		2.400.000		2.400.000		2.400.000		2.400.000	
Tersedianya Bahan Bacaan dan Peraturan Perundang-undangan	Jumlah Dokumen Bahan Bacaan dan Peraturan Perundang-Undangan yang Disediakan (Dokumen)	0	1	2.400.000	1	2.400.000	1	2.400.000	1	2.400.000	1	2.400.000	
1.05.01.2.06.0008 - Fasilitas Kunjungan Tamu				5.872.000		5.872.000		10.000.000		10.000.000		10.000.000	
Terlaksananya Fasilitas Kunjungan Tamu	Jumlah Laporan Fasilitas Kunjungan Tamu (Laporan)		12	5.872.000	12	5.872.000	12	10.000.000	12	10.000.000	12	10.000.000	
1.05.01.2.06.0009 - Penyelenggaraan Rapat Koordinasi dan Konsultasi SKPD				67.780.000		67.780.000		135.000.000		137.320.000		137.320.000	
Terlaksananya Penyelenggaraan Rapat Koordinasi dan Konsultasi SKPD	Jumlah Laporan Penyelenggaraan Rapat Koordinasi dan Konsultasi SKPD (Laporan)	0	12	67.780.000	12	67.780.000	12	135.000.000	12	137.320.000	12	137.320.000	
1.05.01.2.07 - Pengadaan Barang Milik Daerah Penunjang Urusan Pemerintah Daerah				27.863.700		27.863.700		35.000.000		35.000.000		35.000.000	
Rasio kebutuhan sarana dan prasarana perkantoran	Jumlah Paket Mebel yang Disediakan (Unit)	0	8	27.863.700	8	27.863.700	8	35.000.000	8	35.000.000	8	35.000.000	
	Jumlah Unit Peralatan dan Mesin Lainnya yang Disediakan (Unit)	0	6		6		6		6		6		
1.05.01.2.07.0005 - Pengadaan Mebel				1.000.000		1.000.000		5.000.000		5.000.000		5.000.000	

BIDANG URUSAN / PROGRAM / OUTCOME / KEGIATAN / SUBKEGIATAN OUTPUT	INDIKATOR OUTCOME / OUTPUT	BASE-LINE TAHUN 2024	TARGET DAN PAGU INDIKATIF TAHUN										PENANG-GUNG JAWAB PERANG-KAT DAERAH
			2026		2027		2028		2029		2030		
			TARGET	PAGU	TARGET	PAGU	TARGET	PAGU	TARGET	PAGU	TARGET	PAGU	
Tersedianya Mebel	Jumlah Paket Mebel yang Disediakan (Unit)	0	8	1.000.000	8	1.000.000	8	5.000.000	8	5.000.000	8	5.000.000	
1.05.01.2.07.0006 - Pengadaan Peralatan dan Mesin Lainnya				26.863.700		26.863.700		30.000.000		30.000.000		30.000.000	
Tersedianya Peralatan dan Mesin Lainnya	Jumlah Unit Peralatan dan Mesin Lainnya yang Disediakan (Unit)	0	6	26.863.700	6	26.863.700	6	30.000.000	6	30.000.000	6	30.000.000	
1.05.01.2.08 - Penyediaan Jasa Penunjang Urusan Pemerintahan Daerah				91.000.000		91.000.000		96.766.000		97.766.000		97.766.000	
Persentase pemenuhan penunjang operasional perkantoran	Jumlah Laporan Penyediaan Jasa Komunikasi, Sumber Daya Air dan Listrik yang Disediakan (Laporan)	0	12	91.000.000	12	91.000.000	12	96.766.000	12	97.766.000	12	97.766.000	
	Jumlah Laporan Penyediaan Jasa Pelayanan Umum Kantor yang Disediakan (Laporan)	1	1		1		1		1				
	Jumlah Laporan Penyediaan Jasa Peralatan dan Perlengkapan Kantor yang Disediakan (Laporan)	0	12		12		12		12				
	Jumlah Laporan Penyediaan Jasa Surat Menyurat (Laporan)	0	12		12		12		12				
1.05.01.2.08.0001 - Penyediaan Jasa Surat Menyurat				3.000.000		3.000.000		3.000.000		4.000.000		4.000.000	
Terlaksananya Penyediaan Jasa Surat Menyurat	Jumlah Laporan Penyediaan Jasa Surat Menyurat (Laporan)	0	12	3.000.000	12	3.000.000	12	3.000.000	12	4.000.000	12	4.000.000	
1.05.01.2.08.0002 - Penyediaan Jasa				36.000.000		36.000.000		38.766.000		38.766.000		38.766.000	

BIDANG URUSAN / PROGRAM / OUTCOME / KEGIATAN / SUBKEGIATAN OUTPUT	INDIKATOR OUTCOME / OUTPUT	BASE-LINE TAHUN 2024	TARGET DAN PAGU INDIKATIF TAHUN										PENANG-GUNG JAWAB PERANG-KAT DAERAH
			2026		2027		2028		2029		2030		
			TARGET	PAGU	TARGET	PAGU	TARGET	PAGU	TARGET	PAGU	TARGET	PAGU	
Komunikasi, Sumber Daya Air dan Listrik													
Tersedianya Jasa Komunikasi, Sumber Daya Air dan Listrik	Jumlah Laporan Penyediaan Jasa Komunikasi, Sumber Daya Air dan Listrik yang Disediakan (Laporan)	0	12	36.000.000	12	36.000.000	12	38.766.000	12	38.766.000	12	38.766.000	
1.05.01.2.08.0003 - Penyediaan Jasa Peralatan dan Perlengkapan Kantor				2.000.000		2.000.000		5.000.000		5.000.000		5.000.000	
Tersedianya Jasa Peralatan dan Perlengkapan Kantor	Jumlah Laporan Penyediaan Jasa Peralatan dan Perlengkapan Kantor yang Disediakan (Laporan)	0	12	2.000.000	12	2.000.000	12	5.000.000	12	5.000.000	12	5.000.000	
1.05.01.2.08.0004 - Penyediaan Jasa Pelayanan Umum Kantor				50.000.000		50.000.000		50.000.000		50.000.000		50.000.000	
Tersedianya Jasa Pelayanan Umum Kantor	Jumlah Laporan Penyediaan Jasa Pelayanan Umum Kantor yang Disediakan (Laporan)	1	1	50.000.000	1	50.000.000	1	50.000.000	1	50.000.000	1	50.000.000	
1.05.01.2.09 - Pemeliharaan Barang Milik Daerah Penunjang Urusan Pemerintahan Daerah				144.211.00 0		144.211.00 0		195.000.00 0		195.000.00 0		195.000.00 0	
Efektivitas pemeliharaan Barang Milik Daerah yang dikuasai Perangkat Daerah	Jumlah Gedung Kantor dan Bangunan Lainnya yang Dipelihara/Direhabilitasi (Unit)	0	2	144.211.00 0	2	144.211.00 0	2	195.000.00 0	2	195.000.00 0	2	195.000.00 0	
	Jumlah Kendaraan Dinas Operasional atau Lapangan yang Dipelihara dan Dibayarkan Pajak dan Perizinannya (Unit)	0	10		10		10		10		10		

BIDANG URUSAN / PROGRAM / OUTCOME / KEGIATAN / SUBKEGIATAN OUTPUT	INDIKATOR OUTCOME / OUTPUT	BASE-LINE TAHUN 2024	TARGET DAN PAGU INDIKATIF TAHUN										PENANG-GUNG JAWAB PERANG-KAT DAERAH
			2026		2027		2028		2029		2030		
			TARGET	PAGU	TARGET	PAGU	TARGET	PAGU	TARGET	PAGU	TARGET	PAGU	
	Jumlah Kendaraan Perorangan Dinas atau Kendaraan Dinas Jabatan yang Dipelihara dan dibayarkan Pajaknya (Unit)	0	10		10		10		10		10		
	Jumlah Mebel yang Dipelihara (Unit)	0	10		10		10		10		10		
	Jumlah Peralatan dan Mesin Lainnya yang Dipelihara (Unit)	0	5		5		5		5		5		
1.05.01.2.09.0001 - Penyediaan Jasa Pemeliharaan, Biaya Pemeliharaan, dan Pajak Kendaraan Perorangan Dinas atau Kendaraan Dinas Jabatan				50.000.000		50.000.000		60.000.000		60.000.000		60.000.000	
Tersedianya Jasa Pemeliharaan, Biaya Pemeliharaan dan Pajak Kendaraan Perorangan Dinas atau Kendaraan Dinas Jabatan	Jumlah Kendaraan Perorangan Dinas atau Kendaraan Dinas Jabatan yang Dipelihara dan dibayarkan Pajaknya (Unit)	0	10	50.000.000	10	50.000.000	10	60.000.000	10	60.000.000	10	60.000.000	
1.05.01.2.09.0002 - Penyediaan Jasa Pemeliharaan, Biaya Pemeliharaan, Pajak dan Perizinan Kendaraan Dinas Operasional atau Lapangan				50.000.000		50.000.000		65.000.000		65.000.000		65.000.000	
Tersedianya Jasa Pemeliharaan, Biaya Pemeliharaan, Pajak dan Perizinan Kendaraan Dinas Operasional atau Lapangan	Jumlah Kendaraan Dinas Operasional atau Lapangan yang Dipelihara dan dibayarkan Pajak dan Perizinannya (Unit)	0	10	50.000.000	10	50.000.000	10	65.000.000	10	65.000.000	10	65.000.000	
1.05.01.2.09.0005 - Pemeliharaan Mebel				10.000.000		10.000.000		20.000.000		20.000.000		20.000.000	
Terlaksananya Pemeliharaan Mebel	Jumlah Mebel yang Dipelihara (Unit)	0	10	10.000.000	10	10.000.000	10	20.000.000	10	20.000.000	10	20.000.000	
1.05.01.2.09.0006 - Pemeliharaan Peralatan dan Mesin Lainnya				10.000.000		10.000.000		20.000.000		20.000.000		20.000.000	

BIDANG URUSAN / PROGRAM / OUTCOME / KEGIATAN / SUBKEGIATAN OUTPUT	INDIKATOR OUTCOME / OUTPUT	BASE-LINE TAHUN 2024	TARGET DAN PAGU INDIKATIF TAHUN										PENANG-GUNG JAWAB PERANG-KAT DAERAH
			2026		2027		2028		2029		2030		
			TARGET	PAGU	TARGET	PAGU	TARGET	PAGU	TARGET	PAGU	TARGET	PAGU	
Terlaksananya Pemeliharaan Peralatan dan Mesin Lainnya	Jumlah Peralatan dan Mesin Lainnya yang Dipelihara (Unit)	0	5	10.000.000	5	10.000.000	5	20.000.000	5	20.000.000	5	20.000.000	
1.05.01.2.09.0009 - Pemeliharaan/Rehabilitasi Gedung Kantor dan Bangunan Lainnya				24.211.000		24.211.000		30.000.000		30.000.000		30.000.000	
Terlaksananya Pemeliharaan/Rehabilitasi Gedung Kantor dan Bangunan Lainnya	Jumlah Gedung Kantor dan Bangunan Lainnya yang Dipelihara/Direhabilitasi (Unit)	0	2	24.211.000	2	24.211.000	2	30.000.000	2	30.000.000	2	30.000.000	
Terpenuhinya layanan administrasi kesekretariatan urusan kewenangan daerah	Persentase pemenuhan layanan urusan kewenangan daerah (%)	100	100	18.606.227.945	100	18.612.027.945	100	18.612.027.945	100	18.612.027.945	100	18.612.027.945	
1.05.01.2.01 - Perencanaan, Penganggaran, dan Evaluasi Kinerja Perangkat Daerah				16.400.000		22.200.000		22.200.000		22.200.000		22.200.000	
Jumlah Dokumen Perencanaan Perangkat Daerah				0		0		0		0		0	
Konsistensi perencanaan, penganggaran dan evaluasi kinerja perangkat daerah	Jumlah Dokumen Perencanaan Perangkat Daerah (Dokumen)	49.497.200	2	16.400.000	2	22.200.000	2	22.200.000	2	22.200.000	2	22.200.000	
	Jumlah Dokumen Perubahan RKA-SKPD dan Laporan Hasil Koordinasi Penyusunan Dokumen Perubahan RKA-SKPD (Dokumen)	0	1		1		1		1		1		
	Jumlah Dokumen RKA-SKPD dan Laporan Hasil Koordinasi Penyusunan Dokumen RKA-SKPD (Dokumen)	0	1		1		1		1		1		

BIDANG URUSAN / PROGRAM / OUTCOME / KEGIATAN / SUBKEGIATAN OUTPUT	INDIKATOR OUTCOME / OUTPUT	BASE-LINE TAHUN 2024	TARGET DAN PAGU INDIKATIF TAHUN										PENANG-GUNG JAWAB PERANG-KAT DAERAH
			2026		2027		2028		2029		2030		
			TARGET	PAGU	TARGET	PAGU	TARGET	PAGU	TARGET	PAGU	TARGET	PAGU	
	Jumlah Laporan Capaian Kinerja dan Ikhtisar Realisasi Kinerja SKPD dan Laporan Hasil Koordinasi Penyusunan Laporan Capaian Kinerja dan Ikhtisar Realisasi Kinerja SKPD (Laporan)	0	2		2		2		2		2		
1.05.01.2.01.0001 - Penyusunan Dokumen Perencanaan Perangkat Daerah				5.000.000		5.000.000		5.000.000		5.000.000		5.000.000	
Tersusunnya Dokumen Perencanaan Perangkat Daerah	Jumlah Dokumen Perencanaan Perangkat Daerah (Dokumen)	49.497.200	2	5.000.000	2	5.000.000	2	5.000.000	2	5.000.000	2	5.000.000	
1.05.01.2.01.0002 - Koordinasi dan Penyusunan Dokumen RKA-SKPD				6.400.000		9.200.000		9.200.000		9.200.000		9.200.000	
Tersedianya Dokumen RKA-SKPD dan Laporan Hasil Koordinasi Penyusunan Dokumen RKA-SKPD	Jumlah Dokumen RKA-SKPD dan Laporan Hasil Koordinasi Penyusunan Dokumen RKA-SKPD (Dokumen)	0	1	6.400.000	1	9.200.000	1	9.200.000	1	9.200.000	1	9.200.000	
1.05.01.2.01.0003 - Koordinasi dan Penyusunan Dokumen Perubahan RKA-SKPD				2.500.000		2.500.000		2.500.000		2.500.000		2.500.000	
Tersedianya Dokumen Perubahan RKA-SKPD dan Laporan Hasil Koordinasi Penyusunan Dokumen Perubahan RKA-SKPD	Jumlah Dokumen Perubahan RKA-SKPD dan Laporan Hasil Koordinasi Penyusunan Dokumen Perubahan RKA-SKPD (Dokumen)	0	1	2.500.000	1	2.500.000	1	2.500.000	1	2.500.000	1	2.500.000	
1.05.01.2.01.0006 - Koordinasi dan Penyusunan Laporan Capaian Kinerja dan Ikhtisar Realisasi Kinerja SKPD				2.500.000		5.500.000		5.500.000		5.500.000		5.500.000	

BIDANG URUSAN / PROGRAM / OUTCOME / KEGIATAN / SUBKEGIATAN OUTPUT	INDIKATOR OUTCOME / OUTPUT	BASE-LINE TAHUN 2024	TARGET DAN PAGU INDIKATIF TAHUN										PENANG-GUNG JAWAB PERANG-KAT DAERAH
			2026		2027		2028		2029		2030		
			TARGET	PAGU	TARGET	PAGU	TARGET	PAGU	TARGET	PAGU	TARGET	PAGU	
Tersedianya Laporan Capaian Kinerja dan Ikhtisar Realisasi Kinerja SKPD dan Laporan Hasil Koordinasi Penyusunan Laporan Capaian Kinerja dan Ikhtisar Realisasi Kinerja SKPD	Jumlah Laporan Capaian Kinerja dan Ikhtisar Realisasi Kinerja SKPD dan Laporan Hasil Koordinasi Penyusunan Laporan Capaian Kinerja dan Ikhtisar Realisasi Kinerja SKPD (Laporan)	0	2	2.500.000	2	5.500.000	2	5.500.000	2	5.500.000	2	5.500.000	
1.05.01.2.02 - Administrasi Keuangan Perangkat Daerah				4.662.273.144		4.662.273.144		4.662.273.144		4.662.273.144		4.662.273.144	
Efektivitas penggunaan anggaran Perangkat Daerah	Jumlah Laporan Keuangan Akhir Tahun SKPD dan Laporan Hasil Koordinasi Penyusunan Laporan Keuangan Akhir Tahun SKPD (Laporan)	0	2	4.662.273.144	2	4.662.273.144	2	4.662.273.144	2	4.662.273.144	2	4.662.273.144	
	Jumlah Laporan Keuangan Bulanan/ Triwulanan/ Semesteran SKPD dan Laporan Koordinasi Penyusunan Laporan Keuangan Bulanan/Triwulanan/Semesteran SKPD (Laporan)	104.287.200	16		16		16		16		16		
	Jumlah Orang yang Menerima Gaji dan Tunjangan ASN (Orang/bulan)	3.846.669.874	46		46		46		46		46		
1.05.01.2.02.0001 - Penyediaan Gaji dan Tunjangan ASN				4.625.523.144		4.625.523.144		4.625.523.144		4.625.523.144		4.625.523.144	
Tersedianya Gaji dan Tunjangan ASN	Jumlah Orang yang Menerima Gaji dan Tunjangan ASN (Orang/bulan)	3.846.669.874	46	4.625.523.144	46	4.625.523.144	46	4.625.523.144	46	4.625.523.144	46	4.625.523.144	

BIDANG URUSAN / PROGRAM / OUTCOME / KEGIATAN / SUBKEGIATAN OUTPUT	INDIKATOR OUTCOME / OUTPUT	BASE-LINE TAHUN 2024	TARGET DAN PAGU INDIKATIF TAHUN										PENANG-GUNG JAWAB PERANG-KAT DAERAH
			2026		2027		2028		2029		2030		
			TARGET	PAGU	TARGET	PAGU	TARGET	PAGU	TARGET	PAGU	TARGET	PAGU	
1.05.01.2.02.0005 - Koordinasi dan Penyusunan Laporan Keuangan Akhir Tahun SKPD				1.000.000		1.000.000		1.000.000		1.000.000		1.000.000	
Tersedianya Laporan Keuangan Akhir Tahun SKPD dan Laporan Hasil Koordinasi Penyusunan Laporan Keuangan Akhir Tahun SKPD	Jumlah Laporan Keuangan Akhir Tahun SKPD dan Laporan Hasil Koordinasi Penyusunan Laporan Keuangan Akhir Tahun SKPD (Laporan)	0	2	1.000.000	2	1.000.000	2	1.000.000	2	1.000.000	2	1.000.000	
1.05.01.2.02.0007 - Koordinasi dan Penyusunan Laporan Keuangan Bulanan/ Triwulanan/ Semesteran SKPD				35.750.000		35.750.000		35.750.000		35.750.000		35.750.000	
Tersedianya Laporan Keuangan Bulanan/Triwulanan/Semesteran SKPD dan Laporan Koordinasi Penyusunan Laporan Keuangan Bulanan/Triwulanan/Semesteran SKPD	Jumlah Laporan Keuangan Bulanan/ Triwulanan/ Semesteran SKPD dan Laporan Koordinasi Penyusunan Laporan Keuangan Bulanan/Triwulanan/Semesteran SKPD (Laporan)	104.287.200	16	35.750.000	16	35.750.000	16	35.750.000	16	35.750.000	16	35.750.000	
Jumlah Dokumen Perencanaan Perangkat Daerah				0		0		0		0		0	
1.05.01.2.05 - Administrasi Kepegawaian Perangkat Daerah				60.000.000		60.000.000		60.000.000		60.000.000		60.000.000	
Rasio pemenuhan hak kepegawaian ASN Perangkat Daerah	Jumlah Dokumen Hasil Koordinasi dan Pelaksanaan Sistem Informasi Kepegawaian (Dokumen)	0	1	60.000.000	1	60.000.000	1	60.000.000	1	60.000.000	1	60.000.000	
	Jumlah Dokumen Monitoring, Evaluasi, dan	0	4		4		4		4		4		

BIDANG URUSAN / PROGRAM / OUTCOME / KEGIATAN / SUBKEGIATAN OUTPUT	INDIKATOR OUTCOME / OUTPUT	BASE-LINE TAHUN 2024	TARGET DAN PAGU INDIKATIF TAHUN										PENANG-GUNG JAWAB PERANG-KAT DAERAH
			2026		2027		2028		2029		2030		
			TARGET	PAGU	TARGET	PAGU	TARGET	PAGU	TARGET	PAGU	TARGET	PAGU	
	Penilaian Kinerja Pegawai (Dokumen)												
	Jumlah Dokumen Pendataan dan Pengolahan Administrasi Kepegawaian (Dokumen)	18.543.400	3		3		3		3		3		
	Jumlah Paket Pakaian Dinas beserta Atribut Kelengkapan (Paket)	150.346.000	54		54		54		54		54		
1.05.01.2.05.0002 - Pengadaan Pakaian Dinas beserta Atribut Kelengkapannya					54.000.000		54.000.000		54.000.000		54.000.000		54.000.000
Tersedianya Pakaian Dinas beserta Atribut Kelengkapan	Jumlah Paket Pakaian Dinas beserta Atribut Kelengkapan (Paket)	150.346.000	54		54.000.000	54	54.000.000	54	54.000.000	54	54.000.000	54	54.000.000
1.05.01.2.05.0003 - Pendataan dan Pengolahan Administrasi Kepegawaian					5.000.000		5.000.000		5.000.000		5.000.000		5.000.000
Terlaksananya Pendataan dan Pengolahan Administrasi Kepegawaian	Jumlah Dokumen Pendataan dan Pengolahan Administrasi Kepegawaian (Dokumen)	18.543.400	3		5.000.000	3	5.000.000	3	5.000.000	3	5.000.000	3	5.000.000
1.05.01.2.05.0004 - Koordinasi dan Pelaksanaan Sistem Informasi Kepegawaian					500.000		500.000		500.000		500.000		500.000
Terlaksananya Koordinasi dan Pelaksanaan Sistem Informasi Kepegawaian	Jumlah Dokumen Hasil Koordinasi dan Pelaksanaan Sistem Informasi Kepegawaian (Dokumen)	0	1		500.000	1	500.000	1	500.000	1	500.000	1	500.000
1.05.01.2.05.0005 - Monitoring, Evaluasi, dan Penilaian Kinerja Pegawai					500.000		500.000		500.000		500.000		500.000

BIDANG URUSAN / PROGRAM / OUTCOME / KEGIATAN / SUBKEGIATAN OUTPUT	INDIKATOR OUTCOME / OUTPUT	BASE-LINE TAHUN 2024	TARGET DAN PAGU INDIKATIF TAHUN										PENANG-GUNG JAWAB PERANG-KAT DAERAH
			2026		2027		2028		2029		2030		
			TARGET	PAGU	TARGET	PAGU	TARGET	PAGU	TARGET	PAGU	TARGET	PAGU	
Terlaksananya Monitoring, Evaluasi, dan Penilaian Kinerja Pegawai	Jumlah Dokumen Monitoring, Evaluasi, dan Penilaian Kinerja Pegawai (Dokumen)	0	4	500.000	4	500.000	4	500.000	4	500.000	4	500.000	
1.05.01.2.06 - Administrasi Umum Perangkat Daerah				276.048.30 ₁		276.048.30 ₁		276.048.30 ₁		276.048.30 ₁		276.048.30 ₁	
Persentase pemenuhan kegiatan operasional perkantoran	Jumlah Dokumen Bahan Bacaan dan Peraturan Perundang-Undangan yang Disediakan (Dokumen)	7.200.000	3	276.048.30 ₁	3	276.048.30 ₁	3	276.048.30 ₁	3	276.048.30 ₁	3	276.048.30 ₁	
	Jumlah Dokumen Dukungan Pelaksanaan Sistem Pemerintahan Berbasis Elektronik pada SKPD (Dokumen)	0	1		1		1		1		1		
	Jumlah Dokumen Penatausahaan Arsip Dinamis pada SKPD (Dokumen)	0	1		1		1		1		1		
	Jumlah Laporan Fasilitas Kunjungan Tamu (Laporan)	35.920.000	12		12		12		12		12		
	Jumlah Laporan Penyelenggaraan Rapat Koordinasi dan Konsultasi SKPD (Laporan)	1.021.728.000	12		12		12		12		12		
	Jumlah Paket Bahan Logistik Kantor yang Disediakan (Paket)	21.605.000	22		22		22		22		22		
	Jumlah Paket Peralatan Rumah Tangga yang Disediakan (Paket)	16.603.000	20		20		20		20		20		
1.05.01.2.06.0003 - Penyediaan Peralatan Rumah Tangga				10.967.501		10.967.501		10.967.501		10.967.501		10.967.501	

BIDANG URUSAN / PROGRAM / OUTCOME / KEGIATAN / SUBKEGIATAN OUTPUT	INDIKATOR OUTCOME / OUTPUT	BASE-LINE TAHUN 2024	TARGET DAN PAGU INDIKATIF TAHUN										PENANG-GUNG JAWAB PERANG-KAT DAERAH
			2026		2027		2028		2029		2030		
			TARGET	PAGU	TARGET	PAGU	TARGET	PAGU	TARGET	PAGU	TARGET	PAGU	
Tersedianya Peralatan Rumah Tangga	Jumlah Paket Peralatan Rumah Tangga yang Disediakan (Paket)	16.603.000	20	10.967.501	20	10.967.501	20	10.967.501	20	10.967.501	20	10.967.501	
1.05.01.2.06.0004 - Penyediaan Bahan Logistik Kantor				20.084.800		20.084.800		20.084.800		20.084.800		20.084.800	
Tersedianya Bahan Logistik Kantor	Jumlah Paket Bahan Logistik Kantor yang Disediakan (Paket)	21.605.000	22	20.084.800	22	20.084.800	22	20.084.800	22	20.084.800	22	20.084.800	
1.05.01.2.06.0006 - Penyediaan Bahan Bacaan dan Peraturan Perundang-undangan				7.200.000		7.200.000		7.200.000		7.200.000		7.200.000	
Tersedianya Bahan Bacaan dan Peraturan Perundang-undangan	Jumlah Dokumen Bahan Bacaan dan Peraturan Perundang-undangan yang Disediakan (Dokumen)	7.200.000	3	7.200.000	3	7.200.000	3	7.200.000	3	7.200.000	3	7.200.000	
1.05.01.2.06.0008 - Fasilitasi Kunjungan Tamu				43.920.000		43.920.000		43.920.000		43.920.000		43.920.000	
Terlaksananya Fasilitasi Kunjungan Tamu	Jumlah Laporan Fasilitasi Kunjungan Tamu (Laporan)	35.920.000	12	43.920.000	12	43.920.000	12	43.920.000	12	43.920.000	12	43.920.000	
1.05.01.2.06.0009 - Penyelenggaraan Rapat Koordinasi dan Konsultasi SKPD				193.676.000		193.676.000		193.676.000		193.676.000		193.676.000	
Terlaksananya Penyelenggaraan Rapat Koordinasi dan Konsultasi SKPD	Jumlah Laporan Penyelenggaraan Rapat Koordinasi dan Konsultasi SKPD (Laporan)	1.021.728.000	12	193.676.000	12	193.676.000	12	193.676.000	12	193.676.000	12	193.676.000	
1.05.01.2.06.0010 - Penatausahaan Arsip Dinamis pada SKPD				100.000		100.000		100.000		100.000		100.000	
Terlaksananya Penatausahaan Arsip Dinamis pada SKPD	Jumlah Dokumen Penatausahaan Arsip Dinamis pada SKPD (Dokumen)	0	1	100.000	1	100.000	1	100.000	1	100.000	1	100.000	

BIDANG URUSAN / PROGRAM / OUTCOME / KEGIATAN / SUBKEGIATAN OUTPUT	INDIKATOR OUTCOME / OUTPUT	BASE-LINE TAHUN 2024	TARGET DAN PAGU INDIKATIF TAHUN										PENANG-GUNG JAWAB PERANG-KAT DAERAH
			2026		2027		2028		2029		2030		
			TARGET	PAGU	TARGET	PAGU	TARGET	PAGU	TARGET	PAGU	TARGET	PAGU	
1.05.01.2.06.0011 - Dukungan Pelaksanaan Sistem Pemerintahan Berbasis Elektronik pada SKPD				100.000		100.000		100.000		100.000		100.000	
Terlaksananya Dukungan Pelaksanaan Sistem Pemerintahan Berbasis Elektronik pada SKPD	Jumlah Dokumen Dukungan Pelaksanaan Sistem Pemerintahan Berbasis Elektronik pada SKPD (Dokumen)	0	1	100.000	1	100.000	1	100.000	1	100.000	1	100.000	
1.05.01.2.07 - Pengadaan Barang Milik Daerah Penunjang Urusan Pemerintah Daerah				5.000.000		5.000.000		5.000.000		5.000.000		5.000.000	
Rasio kebutuhan sarana operasional perangkat daerah	Jumlah Paket Mebel yang Disediakan (Unit)	0	1	5.000.000	1	5.000.000	1	5.000.000	1	5.000.000	1	5.000.000	
	Jumlah Unit Peralatan dan Mesin Lainnya yang Disediakan (Unit)	0	10		10		10		10		10		
1.05.01.2.07.0005 - Pengadaan Mebel				2.500.000		2.500.000		2.500.000		2.500.000		2.500.000	
Tersedianya Mebel	Jumlah Paket Mebel yang Disediakan (Unit)	0	1	2.500.000	1	2.500.000	1	2.500.000	1	2.500.000	1	2.500.000	
1.05.01.2.07.0006 - Pengadaan Peralatan dan Mesin Lainnya				2.500.000		2.500.000		2.500.000		2.500.000		2.500.000	
Tersedianya Peralatan dan Mesin Lainnya	Jumlah Unit Peralatan dan Mesin Lainnya yang Disediakan (Unit)	0	10	2.500.000	10	2.500.000	10	2.500.000	10	2.500.000	10	2.500.000	
1.05.01.2.08 - Penyediaan Jasa Penunjang Urusan Pemerintahan Daerah				13.290.000.000		13.290.000.000		13.290.000.000		13.290.000.000		13.290.000.000	
Persentase pemenuhan penunjang operasional perkantoran	Jumlah Laporan Penyediaan Jasa Komunikasi, Sumber Daya Air dan Listrik yang Disediakan (Laporan)	30.656.000	12	13.290.000.000	12	13.290.000.000	12	13.290.000.000	12	13.290.000.000	12	13.290.000.000	

BIDANG URUSAN / PROGRAM / OUTCOME / KEGIATAN / SUBKEGIATAN OUTPUT	INDIKATOR OUTCOME / OUTPUT	BASE-LINE TAHUN 2024	TARGET DAN PAGU INDIKATIF TAHUN										PENANG-GUNG JAWAB PERANG-KAT DAERAH
			2026		2027		2028		2029		2030		
			TARGET	PAGU	TARGET	PAGU	TARGET	PAGU	TARGET	PAGU	TARGET	PAGU	
	Jumlah Laporan Penyediaan Jasa Pelayanan Umum Kantor yang Disediakan (Laporan)	7.976.782.400	12		12		12		12		12		
1.05.01.2.08.0002 - Penyediaan Jasa Komunikasi, Sumber Daya Air dan Listrik				25.417.600		25.417.600		25.417.600		25.417.600		25.417.600	
Tersedianya Jasa Komunikasi, Sumber Daya Air dan Listrik	Jumlah Laporan Penyediaan Jasa Komunikasi, Sumber Daya Air dan Listrik yang Disediakan (Laporan)	30.656.000	12	25.417.600	12	25.417.600	12	25.417.600	12	25.417.600	12	25.417.600	
1.05.01.2.08.0004 - Penyediaan Jasa Pelayanan Umum Kantor				13.264.582.400		13.264.582.400		13.264.582.400		13.264.582.400		13.264.582.400	
Tersedianya Jasa Pelayanan Umum Kantor	Jumlah Laporan Penyediaan Jasa Pelayanan Umum Kantor yang Disediakan (Laporan)	7.976.782.400	12	13.264.582.400	12	13.264.582.400	12	13.264.582.400	12	13.264.582.400	12	13.264.582.400	
1.05.01.2.09 - Pemeliharaan Barang Milik Daerah Penunjang Urusan Pemerintahan Daerah				296.506.500		296.506.500		296.506.500		296.506.500		296.506.500	
Efektivitas pemeliharaan Barang Milik Daerah yang dikuasai Perangkat Daerah	Jumlah Gedung Kantor dan Bangunan Lainnya yang Dipelihara/Direhabilitasi (Unit)	0	1	296.506.500	1	296.506.500	1	296.506.500	1	296.506.500	1	296.506.500	
	Jumlah Kendaraan Dinas Operasional atau Lapangan yang Dipelihara dan Dibayarkan Pajak dan Perizinannya (Unit)	227.018.400	23		23		23		23		23		
	Jumlah Mebel yang Dipelihara (Unit)	0	1		1		1		1		1		

BIDANG URUSAN / PROGRAM / OUTCOME / KEGIATAN / SUBKEGIATAN OUTPUT	INDIKATOR OUTCOME / OUTPUT	BASE-LINE TAHUN 2024	TARGET DAN PAGU INDIKATIF TAHUN										PENANG-GUNG JAWAB PERANG-KAT DAERAH
			2026		2027		2028		2029		2030		
			TARGET	PAGU	TARGET	PAGU	TARGET	PAGU	TARGET	PAGU	TARGET	PAGU	
	Jumlah Peralatan dan Mesin Lainnya yang Dipelihara (Unit)	19.610.000	14		14		14		14		14		
1.05.01.2.09.0002 - Penyediaan Jasa Pemeliharaan, Biaya Pemeliharaan, Pajak dan Perizinan Kendaraan Dinas Operasional atau Lapangan				265.556.500		265.556.500		265.556.500		265.556.500		265.556.500	
Tersedianya Jasa Pemeliharaan, Biaya Pemeliharaan, Pajak dan Perizinan Kendaraan Dinas Operasional atau Lapangan	Jumlah Kendaraan Dinas Operasional atau Lapangan yang Dipelihara dan dibayarkan Pajak dan Perizinannya (Unit)	227.018.400	23	265.556.500	23	265.556.500	23	265.556.500	23	265.556.500	23	265.556.500	
1.05.01.2.09.0005 - Pemeliharaan Mebel				100.000		100.000		100.000		100.000		100.000	
Terlaksananya Pemeliharaan Mebel	Jumlah Mebel yang Dipelihara (Unit)	0	1	100.000	1	100.000	1	100.000	1	100.000	1	100.000	
1.05.01.2.09.0006 - Pemeliharaan Peralatan dan Mesin Lainnya				29.850.000		29.850.000		29.850.000		29.850.000		29.850.000	
Terlaksananya Pemeliharaan Peralatan dan Mesin Lainnya	Jumlah Peralatan dan Mesin Lainnya yang Dipelihara (Unit)	19.610.000	14	29.850.000	14	29.850.000	14	29.850.000	14	29.850.000	14	29.850.000	
1.05.01.2.09.0009 - Pemeliharaan/Rehabilitasi Gedung Kantor dan Bangunan Lainnya				1.000.000		1.000.000		1.000.000		1.000.000		1.000.000	
Terlaksananya Pemeliharaan/Rehabilitasi Gedung Kantor dan Bangunan Lainnya	Jumlah Gedung Kantor dan Bangunan Lainnya yang Dipelihara/Direhabilitasi (Unit)	0	1	1.000.000	1	1.000.000	1	1.000.000	1	1.000.000	1	1.000.000	
Terpenuhinya layanan administrasi kesekretariatan urusan kewenangan daerah	Persentase pemenuhan layanan urusan kewenangan daerah (%)	100	100	2.642.396.638	100	2.642.396.638	100	5.047.396.638	100	5.047.396.638	100	5.047.396.638	
1.05.01.2.01 - Perencanaan, Penganggaran, dan Evaluasi Kinerja Perangkat Daerah				2.000.000		2.000.000		2.000.000		2.000.000		2.000.000	

BIDANG URUSAN / PROGRAM / OUTCOME / KEGIATAN / SUBKEGIATAN OUTPUT	INDIKATOR OUTCOME / OUTPUT	BASE-LINE TAHUN 2024	TARGET DAN PAGU INDIKATIF TAHUN										PENANG-GUNG JAWAB PERANG-KAT DAERAH
			2026		2027		2028		2029		2030		
			TARGET	PAGU	TARGET	PAGU	TARGET	PAGU	TARGET	PAGU	TARGET	PAGU	
Tersusunnya Dokumen Perencanaan Perangkat Daerah	Jumlah Dokumen Perencanaan Perangkat Daerah (Dokumen)	0	1	2.000.000	1	2.000.000	1	2.000.000	1	2.000.000	1	2.000.000	
	Jumlah Laporan Capaian Kinerja dan Ikhtisar Realisasi Kinerja SKPD dan Laporan Hasil Koordinasi Penyusunan Laporan Capaian Kinerja dan Ikhtisar Realisasi Kinerja SKPD (Laporan)	4	4		4		4		4		4		
1.05.01.2.01.0001 - Penyusunan Dokumen Perencanaan Perangkat Daerah				1.000.000		1.000.000		1.000.000		1.000.000		1.000.000	
Tersusunnya Dokumen Perencanaan Perangkat Daerah	Jumlah Dokumen Perencanaan Perangkat Daerah (Dokumen)	0	1	1.000.000	1	1.000.000	1	1.000.000	1	1.000.000	1	1.000.000	
1.05.01.2.01.0006 - Koordinasi dan Penyusunan Laporan Capaian Kinerja dan Ikhtisar Realisasi Kinerja SKPD				1.000.000		1.000.000		1.000.000		1.000.000		1.000.000	
Tersedianya Laporan Capaian Kinerja dan Ikhtisar Realisasi Kinerja SKPD dan Laporan Hasil Koordinasi Penyusunan Laporan Capaian Kinerja dan Ikhtisar Realisasi Kinerja SKPD	Jumlah Laporan Capaian Kinerja dan Ikhtisar Realisasi Kinerja SKPD dan Laporan Hasil Koordinasi Penyusunan Laporan Capaian Kinerja dan Ikhtisar Realisasi Kinerja SKPD (Laporan)	4	4	1.000.000	4	1.000.000	4	1.000.000	4	1.000.000	4	1.000.000	
1.05.01.2.02 - Administrasi Keuangan Perangkat Daerah				1.804.130.567		1.804.130.567		1.804.130.567		1.804.130.567		1.804.130.567	
Tersedianya Gaji dan Tunjangan ASN	Jumlah Orang yang Menerima Gaji dan Tunjangan ASN (Orang/bulan)	14	14	1.804.130.567	14	1.804.130.567	14	1.804.130.567	14	1.804.130.567	14	1.804.130.567	

BIDANG URUSAN / PROGRAM / OUTCOME / KEGIATAN / SUBKEGIATAN OUTPUT	INDIKATOR OUTCOME / OUTPUT	BASE-LINE TAHUN 2024	TARGET DAN PAGU INDIKATIF TAHUN										PENANG-GUNG JAWAB PERANG-KAT DAERAH
			2026		2027		2028		2029		2030		
			TARGET	PAGU	TARGET	PAGU	TARGET	PAGU	TARGET	PAGU	TARGET	PAGU	
1.05.01.2.02.0001 - Penyediaan Gaji dan Tunjangan ASN				1.804.130.567		1.804.130.567		1.804.130.567		1.804.130.567		1.804.130.567	
Tersedianya Gaji dan Tunjangan ASN	Jumlah Orang yang Menerima Gaji dan Tunjangan ASN (Orang/bulan)	14	14	1.804.130.567	14	1.804.130.567	14	1.804.130.567	14	1.804.130.567	14	1.804.130.567	
1.05.01.2.03 - Administrasi Barang Milik Daerah pada Perangkat Daerah				1.000.000		1.000.000		1.000.000		1.000.000		1.000.000	
Terlaksananya Penatausahaan Barang Milik Daerah Pada SKPD	Jumlah Laporan Penatausahaan Barang Milik Daerah pada SKPD (Laporan)	0	1	1.000.000	1	1.000.000	1	1.000.000	1	1.000.000	1	1.000.000	
1.05.01.2.03.0006 - Penatausahaan Barang Milik Daerah pada SKPD				1.000.000		1.000.000		1.000.000		1.000.000		1.000.000	
Terlaksananya Penatausahaan Barang Milik Daerah pada SKPD	Jumlah Laporan Penatausahaan Barang Milik Daerah pada SKPD (Laporan)	0	1	1.000.000	1	1.000.000	1	1.000.000	1	1.000.000	1	1.000.000	
1.05.01.2.05 - Administrasi Kepegawaian Perangkat Daerah				94.450.000		94.450.000		94.450.000		94.450.000		94.450.000	
Terselenggaranya kegiatan pengelolaan kepegawaian perangkat daerah	Jumlah Paket Pakaian Dinas beserta Atribut Kelengkapan (Paket)	156	96	94.450.000	96	94.450.000	96	94.450.000	96	94.450.000	96	94.450.000	
	Jumlah Pegawai Berdasarkan Tugas dan Fungsi yang Mengikuti Pendidikan dan Pelatihan (Orang)	0	1		1		1		1				
1.05.01.2.05.0002 - Pengadaan Pakaian Dinas beserta Atribut Kelengkapannya				93.450.000		93.450.000		93.450.000		93.450.000		93.450.000	
Tersedianya Pakaian Dinas beserta Atribut Kelengkapan	Jumlah Paket Pakaian Dinas beserta Atribut Kelengkapan (Paket)	156	96	93.450.000	96	93.450.000	96	93.450.000	96	93.450.000	96	93.450.000	

BIDANG URUSAN / PROGRAM / OUTCOME / KEGIATAN / SUBKEGIATAN OUTPUT	INDIKATOR OUTCOME / OUTPUT	BASE-LINE TAHUN 2024	TARGET DAN PAGU INDIKATIF TAHUN										PENANG-GUNG JAWAB PERANG-KAT DAERAH
			2026		2027		2028		2029		2030		
			TARGET	PAGU	TARGET	PAGU	TARGET	PAGU	TARGET	PAGU	TARGET	PAGU	
1.05.01.2.05.0009 - Pendidikan dan Pelatihan Pegawai Berdasarkan Tugas dan Fungsi				1.000.000		1.000.000		1.000.000		1.000.000		1.000.000	
Terlaksananya Pendidikan dan Pelatihan Pegawai Berdasarkan Tugas dan Fungsi	Jumlah Pegawai Berdasarkan Tugas dan Fungsi yang Mengikuti Pendidikan dan Pelatihan (Orang)	0	1	1.000.000	1	1.000.000	1	1.000.000	1	1.000.000	1	1.000.000	
1.05.01.2.06 - Administrasi Umum Perangkat Daerah				198.107.358		198.107.358		198.107.358		198.107.358		198.107.358	
Terselenggaranya kegiatan tata usaha perkantoran perangkat daerah	Jumlah Dokumen Bahan Bacaan dan Peraturan Perundang-Undangan yang Disediakan (Dokumen)	1	1	198.107.358	1	198.107.358	1	198.107.358	1	198.107.358	1	198.107.358	
	Jumlah Laporan Fasilitasi Kunjungan Tamu (Laporan)	8	12		12		12		12		12		
	Jumlah Laporan Penyelenggaraan Rapat Koordinasi dan Konsultasi SKPD (Laporan)	50	40		40		40		40		40		
	Jumlah Paket Bahan Logistik Kantor yang Disediakan (Paket)	5	5		5		5		5		5		
	Jumlah Paket Barang Cetak dan Penggandaan yang Disediakan (Paket)	2	1		1		1		1		1		
	Jumlah Paket Komponen Instalasi Listrik/Penerangan Bangunan Kantor yang Disediakan (Paket)	1	1		1		1		1		1		
	Jumlah Paket Peralatan dan Perlengkapan	1	1		1		1		1		1		

BIDANG URUSAN / PROGRAM / OUTCOME / KEGIATAN / SUBKEGIATAN OUTPUT	INDIKATOR OUTCOME / OUTPUT	BASE-LINE TAHUN 2024	TARGET DAN PAGU INDIKATIF TAHUN										PENANGGUNG JAWAB PERANGKAT DAERAH
			2026		2027		2028		2029		2030		
			TARGET	PAGU	TARGET	PAGU	TARGET	PAGU	TARGET	PAGU	TARGET	PAGU	
	Kantor yang Disediakan (Paket)												
	Jumlah Paket Peralatan Rumah Tangga yang Disediakan (Paket)	1	1			1		1		1		1	
1.05.01.2.06.0001 - Penyediaan Komponen Instalasi Listrik/Penerangan Bangunan Kantor				3.479.000		3.479.000		3.479.000		3.479.000		3.479.000	
Tersedianya Komponen Instalasi Listrik/Penerangan Bangunan Kantor	Jumlah Paket Komponen Instalasi Listrik/Penerangan Bangunan Kantor yang Disediakan (Paket)	1	1	3.479.000	1	3.479.000	1	3.479.000	1	3.479.000	1	3.479.000	
1.05.01.2.06.0002 - Penyediaan Peralatan dan Perlengkapan Kantor				25.000.000		25.000.000		25.000.000		25.000.000		25.000.000	
Tersedianya Peralatan dan Perlengkapan Kantor	Jumlah Paket Peralatan dan Perlengkapan Kantor yang Disediakan (Paket)	1	1	25.000.000	1	25.000.000	1	25.000.000	1	25.000.000	1	25.000.000	
1.05.01.2.06.0003 - Penyediaan Peralatan Rumah Tangga				1.000.000		1.000.000		1.000.000		1.000.000		1.000.000	
Tersedianya Peralatan Rumah Tangga	Jumlah Paket Peralatan Rumah Tangga yang Disediakan (Paket)	1	1	1.000.000	1	1.000.000	1	1.000.000	1	1.000.000	1	1.000.000	
1.05.01.2.06.0004 - Penyediaan Bahan Logistik Kantor				24.099.558		24.099.558		24.099.558		24.099.558		24.099.558	
Tersedianya Bahan Logistik Kantor	Jumlah Paket Bahan Logistik Kantor yang Disediakan (Paket)	5	5	24.099.558	5	24.099.558	5	24.099.558	5	24.099.558	5	24.099.558	
1.05.01.2.06.0005 - Penyediaan Barang Cetak dan Penggandaan				15.057.800		15.057.800		15.057.800		15.057.800		15.057.800	

BIDANG URUSAN / PROGRAM / OUTCOME / KEGIATAN / SUBKEGIATAN OUTPUT	INDIKATOR OUTCOME / OUTPUT	BASE-LINE TAHUN 2024	TARGET DAN PAGU INDIKATIF TAHUN										PENANG-GUNG JAWAB PERANG-KAT DAERAH
			2026		2027		2028		2029		2030		
			TARGET	PAGU	TARGET	PAGU	TARGET	PAGU	TARGET	PAGU	TARGET	PAGU	
Tersedianya Barang Cetak dan Penggandaan	Jumlah Paket Barang Cetak dan Penggandaan yang Disediakan (Paket)	2	1	15.057.800	1	15.057.800	1	15.057.800	1	15.057.800	1	15.057.800	
1.05.01.2.06.0006 - Penyediaan Bahan Bacaan dan Peraturan Perundang-undangan				1.000.000		1.000.000		1.000.000		1.000.000		1.000.000	
Tersedianya Bahan Bacaan dan Peraturan Perundang-undangan	Jumlah Dokumen Bahan Bacaan dan Peraturan Perundang-Undangan yang Disediakan (Dokumen)	1	1	1.000.000	1	1.000.000	1	1.000.000	1	1.000.000	1	1.000.000	
1.05.01.2.06.0008 - Fasilitas Kunjungan Tamu				1.000.000		1.000.000		1.000.000		1.000.000		1.000.000	
Terlaksananya Fasilitas Kunjungan Tamu	Jumlah Laporan Fasilitas Kunjungan Tamu (Laporan)	8	12	1.000.000	12	1.000.000	12	1.000.000	12	1.000.000	12	1.000.000	
1.05.01.2.06.0009 - Penyelenggaraan Rapat Koordinasi dan Konsultasi SKPD				127.471.000		127.471.000		127.471.000		127.471.000		127.471.000	
Terlaksananya Penyelenggaraan Rapat Koordinasi dan Konsultasi SKPD	Jumlah Laporan Penyelenggaraan Rapat Koordinasi dan Konsultasi SKPD (Laporan)	50	40	127.471.000	40	127.471.000	40	127.471.000	40	127.471.000	40	127.471.000	
1.05.01.2.07 - Pengadaan Barang Milik Daerah Penunjang Urusan Pemerintah Daerah				9.000.000		9.000.000		2.414.000.000		2.414.000.000		2.414.000.000	
Terpenuhinya sarana penunjang operasional perangkat daerah	Jumlah Paket Mebel yang Disediakan (Unit)	0	1	9.000.000	1	9.000.000	1	2.414.000.000	1	2.414.000.000	1	2.414.000.000	
	Jumlah Unit Alat Besar yang Disediakan (Unit)	0	1		1		1		1				
	Jumlah Unit Aset Tak Berwujud yang Disediakan (Unit)	0	1		1		1		1				

BIDANG URUSAN / PROGRAM / OUTCOME / KEGIATAN / SUBKEGIATAN OUTPUT	INDIKATOR OUTCOME / OUTPUT	BASE-LINE TAHUN 2024	TARGET DAN PAGU INDIKATIF TAHUN										PENANG-GUNG JAWAB PERANG-KAT DAERAH
			2026		2027		2028		2029		2030		
			TARGET	PAGU	TARGET	PAGU	TARGET	PAGU	TARGET	PAGU	TARGET	PAGU	
	Jumlah Unit Gedung Kantor atau Bangunan Lainnya yang Disediakan (Unit)	0	1		1		1		1		1		
	Jumlah Unit Kendaraan Dinas Operasional atau Lapangan yang Disediakan (Unit)	0	1		1		1		1		1		
	Jumlah Unit Kendaraan Perorangan Dinas atau Kendaraan Dinas Jabatan yang Disediakan (Unit)	0	1		1		1		1		1		
	Jumlah Unit Peralatan dan Mesin Lainnya yang Disediakan (Unit)	0	1		1		1		1		1		
	Jumlah Unit Sarana dan Prasarana Gedung Kantor atau Bangunan Lainnya yang Disediakan (Unit)	0	1		1		1		1		1		
	Jumlah Unit Sarana dan Prasarana Pendukung Gedung Kantor atau Bangunan Lainnya yang Disediakan (Unit)	1	1		1		1		1		1		
1.05.01.2.07.0001 - Pengadaan Kendaraan Perorangan Dinas atau Kendaraan Dinas Jabatan				1.000.000		1.000.000		1.000.000		1.000.000		1.000.000	
Tersedianya Kendaraan Perorangan Dinas atau Kendaraan Dinas Jabatan	Jumlah Unit Kendaraan Perorangan Dinas atau Kendaraan Dinas Jabatan yang Disediakan (Unit)	0	1	1.000.000	1	1.000.000	1	1.000.000	1	1.000.000	1	1.000.000	
1.05.01.2.07.0002 - Pengadaan Kendaraan Dinas Operasional atau Lapangan				1.000.000		1.000.000		2.406.000.000		2.406.000.000		2.406.000.000	

BIDANG URUSAN / PROGRAM / OUTCOME / KEGIATAN / SUBKEGIATAN OUTPUT	INDIKATOR OUTCOME / OUTPUT	BASE-LINE TAHUN 2024	TARGET DAN PAGU INDIKATIF TAHUN										PENANG-GUNG JAWAB PERANG-KAT DAERAH
			2026		2027		2028		2029		2030		
			TARGET	PAGU	TARGET	PAGU	TARGET	PAGU	TARGET	PAGU	TARGET	PAGU	
Tersedianya Kendaraan Dinas Operasional atau Lapangan	Jumlah Unit Kendaraan Dinas Operasional atau Lapangan yang Disediakan (Unit)	0	1	1.000.000	1	1.000.000	1	2.406.000.000	1	2.406.000.000	1	2.406.000.000	
1.05.01.2.07.0003 - Pengadaan Alat Besar				1.000.000		1.000.000		1.000.000		1.000.000		1.000.000	
Tersedianya Alat Besar	Jumlah Unit Alat Besar yang Disediakan (Unit)	0	1	1.000.000	1	1.000.000	1	1.000.000	1	1.000.000	1	1.000.000	
1.05.01.2.07.0005 - Pengadaan Mebel				1.000.000		1.000.000		1.000.000		1.000.000		1.000.000	
Tersedianya Mebel	Jumlah Paket Mebel yang Disediakan (Unit)	0	1	1.000.000	1	1.000.000	1	1.000.000	1	1.000.000	1	1.000.000	
1.05.01.2.07.0006 - Pengadaan Peralatan dan Mesin Lainnya				1.000.000		1.000.000		1.000.000		1.000.000		1.000.000	
Tersedianya Peralatan dan Mesin Lainnya	Jumlah Unit Peralatan dan Mesin Lainnya yang Disediakan (Unit)	0	1	1.000.000	1	1.000.000	1	1.000.000	1	1.000.000	1	1.000.000	
1.05.01.2.07.0008 - Pengadaan Aset Tak Berwujud				1.000.000		1.000.000		1.000.000		1.000.000		1.000.000	
Tersedianya Aset Tak Berwujud	Jumlah Unit Aset Tak Berwujud yang Disediakan (Unit)	0	1	1.000.000	1	1.000.000	1	1.000.000	1	1.000.000	1	1.000.000	
1.05.01.2.07.0009 - Pengadaan Gedung Kantor atau Bangunan Lainnya				1.000.000		1.000.000		1.000.000		1.000.000		1.000.000	
Tersedianya Gedung Kantor atau Bangunan Lainnya	Jumlah Unit Gedung Kantor atau Bangunan Lainnya yang Disediakan (Unit)	0	1	1.000.000	1	1.000.000	1	1.000.000	1	1.000.000	1	1.000.000	
1.05.01.2.07.0010 - Pengadaan Sarana dan Prasarana Gedung Kantor atau Bangunan Lainnya				1.000.000		1.000.000		1.000.000		1.000.000		1.000.000	
Tersedianya Sarana dan Prasarana Gedung Kantor atau Bangunan Lainnya	Jumlah Unit Sarana dan Prasarana Gedung Kantor atau Bangunan Lainnya	0	1	1.000.000	1	1.000.000	1	1.000.000	1	1.000.000	1	1.000.000	

BIDANG URUSAN / PROGRAM / OUTCOME / KEGIATAN / SUBKEGIATAN OUTPUT	INDIKATOR OUTCOME / OUTPUT	BASE-LINE TAHUN 2024	TARGET DAN PAGU INDIKATIF TAHUN										PENANG-GUNG JAWAB PERANG-KAT DAERAH
			2026		2027		2028		2029		2030		
			TARGET	PAGU	TARGET	PAGU	TARGET	PAGU	TARGET	PAGU	TARGET	PAGU	
	yang Disediakan (Unit)												
1.05.01.2.07.0011 - Pengadaan Sarana dan Prasarana Pendukung Gedung Kantor atau Bangunan Lainnya				1.000.000		1.000.000		1.000.000		1.000.000		1.000.000	
Tersedianya Sarana dan Prasarana Pendukung Gedung Kantor atau Bangunan Lainnya	Jumlah Unit Sarana dan Prasarana Pendukung Gedung Kantor atau Bangunan Lainnya yang Disediakan (Unit)	1	1	1.000.000	1	1.000.000	1	1.000.000	1	1.000.000	1	1.000.000	
1.05.01.2.08 - Penyediaan Jasa Penunjang Urusan Pemerintahan Daerah				101.295.970		101.295.970		101.295.970		101.295.970		101.295.970	
Terpenuhinya prasarana penunjang operasional perangkat daerah	Jumlah Laporan Penyediaan Jasa Komunikasi, Sumber Daya Air dan Listrik yang Disediakan (Laporan)	2	2	101.295.970	2	101.295.970	2	101.295.970	2	101.295.970	2	101.295.970	
	Jumlah Laporan Penyediaan Jasa Pelayanan Umum Kantor yang Disediakan (Laporan)	1	1		1		1		1		1		
	Jumlah Laporan Penyediaan Jasa Peralatan dan Perlengkapan Kantor yang Disediakan (Laporan)	0	1		1		1		1		1		
1.05.01.2.08.0002 - Penyediaan Jasa Komunikasi, Sumber Daya Air dan Listrik				50.295.970		50.295.970		50.295.970		50.295.970		50.295.970	

BIDANG URUSAN / PROGRAM / OUTCOME / KEGIATAN / SUBKEGIATAN OUTPUT	INDIKATOR OUTCOME / OUTPUT	BASE-LINE TAHUN 2024	TARGET DAN PAGU INDIKATIF TAHUN										PENANG-GUNG JAWAB PERANG-KAT DAERAH
			2026		2027		2028		2029		2030		
			TARGET	PAGU	TARGET	PAGU	TARGET	PAGU	TARGET	PAGU	TARGET	PAGU	
Tersedianya Jasa Komunikasi, Sumber Daya Air dan Listrik	Jumlah Laporan Penyediaan Jasa Komunikasi, Sumber Daya Air dan Listrik yang Disediakan (Laporan)	2	2	50.295.970	2	50.295.970	2	50.295.970	2	50.295.970	2	50.295.970	
1.05.01.2.08.0003 - Penyediaan Jasa Peralatan dan Perlengkapan Kantor				1.000.000		1.000.000		1.000.000		1.000.000		1.000.000	
Tersedianya Jasa Peralatan dan Perlengkapan Kantor	Jumlah Laporan Penyediaan Jasa Peralatan dan Perlengkapan Kantor yang Disediakan (Laporan)	0	1	1.000.000	1	1.000.000	1	1.000.000	1	1.000.000	1	1.000.000	
1.05.01.2.08.0004 - Penyediaan Jasa Pelayanan Umum Kantor				50.000.000		50.000.000		50.000.000		50.000.000		50.000.000	
Tersedianya Jasa Pelayanan Umum Kantor	Jumlah Laporan Penyediaan Jasa Pelayanan Umum Kantor yang Disediakan (Laporan)	1	1	50.000.000	1	50.000.000	1	50.000.000	1	50.000.000	1	50.000.000	
1.05.01.2.09 - Pemeliharaan Barang Milik Daerah Penunjang Urusan Pemerintahan Daerah				432.412.74 ₃		432.412.74 ₃		432.412.74 ₃		432.412.74 ₃		432.412.74 ₃	
Terpeliharanya Barang Milik Daerah yang menjadi kewenangan perangkat daerah	Jumlah Alat Angkutan Darat Tak Bermotor yang Dipelihara dan Dibayarkan Perizinannya (Unit)	0	1	432.412.74 ₃	1	432.412.74 ₃	1	432.412.74 ₃	1	432.412.74 ₃	1	432.412.74 ₃	
	Jumlah Alat Besar yang Dipelihara dan dibayarkan Perizinannya (Unit)	0	1		1		1		1		1		
	Jumlah Aset Tak Berwujud yang Dipelihara (Unit)	0	1		1		1		1		1		

BIDANG URUSAN / PROGRAM / OUTCOME / KEGIATAN / SUBKEGIATAN OUTPUT	INDIKATOR OUTCOME / OUTPUT	BASE-LINE TAHUN 2024	TARGET DAN PAGU INDIKATIF TAHUN										PENANG-GUNG JAWAB PERANG-KAT DAERAH
			2026		2027		2028		2029		2030		
			TARGET	PAGU	TARGET	PAGU	TARGET	PAGU	TARGET	PAGU	TARGET	PAGU	
	Jumlah Aset Tetap Lainnya yang Dipelihara (Unit)	0	1		1		1		1		1		
	Jumlah Gedung Kantor dan Bangunan Lainnya yang Dipelihara/Direhabilitasi (Unit)	1	1		1		1		1		1		
	Jumlah Kendaraan Dinas Operasional atau Lapangan yang Dipelihara dan dibayarkan Pajak dan Perizinannya (Unit)	6	6		6		6		6		6		
	Jumlah Kendaraan Perorangan Dinas atau Kendaraan Dinas Jabatan yang Dipelihara dan dibayarkan Pajaknya (Unit)	1	1		1		1		1		1		
	Jumlah Peralatan dan Mesin Lainnya yang Dipelihara (Unit)	10	10		10		10		10		10		
	Jumlah Sarana dan Prasarana Gedung Kantor atau Bangunan Lainnya yang Dipelihara/Direhabilitasi (Unit)		1		1		1		1		1		
	Jumlah Sarana dan Prasarana Pendukung Gedung Kantor atau Bangunan Lainnya yang Dipelihara/Direhabilitasi (Unit)	0	1		1		1		1		1		
1.05.01.2.09.0001 - Penyediaan Jasa Pemeliharaan, Biaya Pemeliharaan, dan Pajak Kendaraan Perorangan					36.712.000		36.712.000		36.712.000		36.712.000		36.712.000

BIDANG URUSAN / PROGRAM / OUTCOME / KEGIATAN / SUBKEGIATAN OUTPUT	INDIKATOR OUTCOME / OUTPUT	BASE-LINE TAHUN 2024	TARGET DAN PAGU INDIKATIF TAHUN										PENANG-GUNG JAWAB PERANG-KAT DAERAH
			2026		2027		2028		2029		2030		
			TARGET	PAGU	TARGET	PAGU	TARGET	PAGU	TARGET	PAGU	TARGET	PAGU	
Dinas atau Kendaraan Dinas Jabatan													
Tersedianya Jasa Pemeliharaan, Biaya Pemeliharaan dan Pajak Kendaraan Perorangan Dinas atau Kendaraan Dinas Jabatan	Jumlah Kendaraan Perorangan Dinas atau Kendaraan Dinas Jabatan yang Dipelihara dan dibayarkan Pajaknya (Unit)	1	1	36.712.000	1	36.712.000	1	36.712.000	1	36.712.000	1	36.712.000	
1.05.01.2.09.0002 - Penyediaan Jasa Pemeliharaan, Biaya Pemeliharaan, Pajak dan Perizinan Kendaraan Dinas Operasional atau Lapangan				357.474.74 ₃		357.474.74 ₃		357.474.74 ₃		357.474.74 ₃		357.474.74 ₃	
Tersedianya Jasa Pemeliharaan, Biaya Pemeliharaan, Pajak dan Perizinan Kendaraan Dinas Operasional atau Lapangan	Jumlah Kendaraan Dinas Operasional atau Lapangan yang Dipelihara dan dibayarkan Pajak dan Perizinannya (Unit)	6	6	357.474.74 ₃	6	357.474.74 ₃	6	357.474.74 ₃	6	357.474.74 ₃	6	357.474.74 ₃	
1.05.01.2.09.0003 - Penyediaan Jasa Pemeliharaan, Biaya Pemeliharaan dan Perizinan Alat Besar				1.000.000		1.000.000		1.000.000		1.000.000		1.000.000	
Tersedianya Jasa Pemeliharaan, Biaya Pemeliharaan dan Perizinan Alat Besar	Jumlah Alat Besar yang Dipelihara dan dibayarkan Perizinannya (Unit)	0	1	1.000.000	1	1.000.000	1	1.000.000	1	1.000.000	1	1.000.000	
1.05.01.2.09.0004 - Penyediaan Jasa Pemeliharaan, Biaya Pemeliharaan dan Perizinan Alat Angkutan Darat Tak Bermotor				1.000.000		1.000.000		1.000.000		1.000.000		1.000.000	
Tersedianya Jasa Pemeliharaan, Biaya Pemeliharaan dan Perizinan Alat Angkutan Darat Tak Bermotor	Jumlah Alat Angkutan Darat Tak Bermotor yang Dipelihara dan Dibayarkan Perizinannya (Unit)	0	1	1.000.000	1	1.000.000	1	1.000.000	1	1.000.000	1	1.000.000	

BIDANG URUSAN / PROGRAM / OUTCOME / KEGIATAN / SUBKEGIATAN OUTPUT	INDIKATOR OUTCOME / OUTPUT	BASE-LINE TAHUN 2024	TARGET DAN PAGU INDIKATIF TAHUN										PENANG-GUNG JAWAB PERANG-KAT DAERAH
			2026		2027		2028		2029		2030		
			TARGET	PAGU	TARGET	PAGU	TARGET	PAGU	TARGET	PAGU	TARGET	PAGU	
1.05.01.2.09.0006 - Pemeliharaan Peralatan dan Mesin Lainnya				10.490.000		10.490.000		10.490.000		10.490.000		10.490.000	
Terlaksananya Pemeliharaan Peralatan dan Mesin Lainnya	Jumlah Peralatan dan Mesin Lainnya yang Dipelihara (Unit)	10	10	10.490.000	10	10.490.000	10	10.490.000	10	10.490.000	10	10.490.000	
1.05.01.2.09.0007 - Pemeliharaan Aset Tetap Lainnya				1.000.000		1.000.000		1.000.000		1.000.000		1.000.000	
Terlaksananya Pemeliharaan Aset Tetap Lainnya	Jumlah Aset Tetap Lainnya yang Dipelihara (Unit)	0	1	1.000.000	1	1.000.000	1	1.000.000	1	1.000.000	1	1.000.000	
1.05.01.2.09.0008 - Pemeliharaan Aset Tak Berwujud				1.000.000		1.000.000		1.000.000		1.000.000		1.000.000	
Terlaksananya Pemeliharaan Aset Tak Berwujud	Jumlah Aset Tak Berwujud yang Dipelihara (Unit)	0	1	1.000.000	1	1.000.000	1	1.000.000	1	1.000.000	1	1.000.000	
1.05.01.2.09.0009 - Pemeliharaan/Rehabilitasi Gedung Kantor dan Bangunan Lainnya				21.736.000		21.736.000		21.736.000		21.736.000		21.736.000	
Terlaksananya Pemeliharaan/Rehabilitasi Gedung Kantor dan Bangunan Lainnya	Jumlah Gedung Kantor dan Bangunan Lainnya yang Dipelihara/Direhabilitasi (Unit)	1	1	21.736.000	1	21.736.000	1	21.736.000	1	21.736.000	1	21.736.000	
1.05.01.2.09.0010 - Pemeliharaan/Rehabilitasi Sarana dan Prasarana Gedung Kantor atau Bangunan Lainnya				1.000.000		1.000.000		1.000.000		1.000.000		1.000.000	
Terlaksananya Pemeliharaan/Rehabilitasi Sarana dan Prasarana Gedung Kantor atau Bangunan Lainnya	Jumlah Sarana dan Prasarana Gedung Kantor atau Bangunan Lainnya yang Dipelihara/Direhabilitasi (Unit)		1	1.000.000	1	1.000.000	1	1.000.000	1	1.000.000	1	1.000.000	
1.05.01.2.09.0011 - Pemeliharaan/Rehabilitasi Sarana dan Prasarana Pendukung Gedung Kantor atau Bangunan Lainnya				1.000.000		1.000.000		1.000.000		1.000.000		1.000.000	

BIDANG URUSAN / PROGRAM / OUTCOME / KEGIATAN / SUBKEGIATAN OUTPUT	INDIKATOR OUTCOME / OUTPUT	BASE-LINE TAHUN 2024	TARGET DAN PAGU INDIKATIF TAHUN										PENANG-GUNG JAWAB PERANG-KAT DAERAH
			2026		2027		2028		2029		2030		
			TARGET	PAGU	TARGET	PAGU	TARGET	PAGU	TARGET	PAGU	TARGET	PAGU	
Terlaksananya Pemeliharaan/Rehabilitasi Sarana dan Prasarana Pendukung Gedung Kantor atau Bangunan Lainnya yang Dipelihara/Direhabilitasi (Unit)	Jumlah Sarana dan Prasarana Pendukung Gedung Kantor atau Bangunan Lainnya yang Dipelihara/Direhabilitasi (Unit)	0	1	1.000.000	1	1.000.000	1	1.000.000	1	1.000.000	1	1.000.000	
1.05.02 - PROGRAM PENINGKATAN KETENTERAMAN DAN KETERTIBAN UMUM				742.767.20 0		763.667.20 0		763.667.20 0		763.667.20 0		763.667.20 0	
Meningkatnya penanganan gangguan ketenteraman dan ketertiban umum	Persentase Perda dan Perkada yang ditegakkan (%)	90	90	742.767.20 0	90	763.667.20 0	90	763.667.20 0	90	763.667.20 0	90	763.667.20 0	
1.05.02.2.01 - Penanganan Gangguan Ketenteraman dan Ketertiban Umum dalam 1 (Satu) Daerah Kabupaten/Kota				672.900.00 0		693.800.00 0		693.800.00 0		693.800.00 0		693.800.00 0	
Persentase penanganan gangguan ketenteraman dan ketertiban umum dalam 1 (satu) daerah kabupaten/kota	Jumlah anggota Satpol PP dan Satlinmas yang ditingkatkan kapasitas SDMnya melalui Pelatihan Teknis Satpol PP dan Satlinmas (Orang)	0	1	672.900.00 0	5	693.800.00 0	5	693.800.00 0	5	693.800.00 0	5	693.800.00 0	
	Jumlah Aparatur Satpol PP yang mengikuti Pendidikan dan Pelatihan Dasar Polisi Pamong Praja (Orang)	0	1		5		5		5		5		
	Jumlah Aparatur Satpol PP yang mengikuti peningkatan kapasitas (Orang)	0	10		10		10		10		10		

BIDANG URUSAN / PROGRAM / OUTCOME / KEGIATAN / SUBKEGIATAN OUTPUT	INDIKATOR OUTCOME / OUTPUT	BASE-LINE TAHUN 2024	TARGET DAN PAGU INDIKATIF TAHUN										PENANG-GUNG JAWAB PERANG-KAT DAERAH
			2026		2027		2028		2029		2030		
			TARGET	PAGU	TARGET	PAGU	TARGET	PAGU	TARGET	PAGU	TARGET	PAGU	
	Jumlah Dokumen Hasil Pelaksanaan Kerja Sama antar Lembaga dan Kemitraan dalam Teknik Pencegahan Kejahatan (Dokumen)	0	1	1		1		1		1		1	
	Jumlah Dokumen Hasil Pelaksanaan Koordinasi Penyelenggaraan Ketenteraman, Ketertiban Umum dan Perlindungan Masyarakat Tingkat Kabupaten/Kota (Dokumen)	0	1	1		1		1		1		1	
	Jumlah Dokumen hasil pelayanan Informasi publik dalam penyelenggaraan ketenteraman dan Ketertiban Umum (Dokumen)	0	1	1		1		1		1		1	
	Jumlah Dokumen penyelenggaraan trantibum di daerah sesuai Indeks Penyelenggaraan Ketenteraman dan Ketertiban Umum (Dokumen)	0	1	1		1		1		1		1	
	Jumlah dokumen Peta Daerah Rawan Gangguan Trantibum dan dokumen yang menggambarkan daerah rawan Gangguan Ketenteraman, Ketertiban Umum dan Perlindungan Masyarakat yang	0	1	1		1		1		1		1	

BIDANG URUSAN / PROGRAM / OUTCOME / KEGIATAN / SUBKEGIATAN OUTPUT	INDIKATOR OUTCOME / OUTPUT	BASE- LINE TAHUN 2024	TARGET DAN PAGU INDIKATIF TAHUN										PENANG- GUNG JAWAB PERANG- KAT DAERAH
			2026		2027		2028		2029		2030		
			TARGET	PAGU	TARGET	PAGU	TARGET	PAGU	TARGET	PAGU	TARGET	PAGU	
	sah dan legal (Dokumen)												
	Jumlah Dokumen SK Pembentukan Satgas Linmas (Dokumen)	0	1		1		1		1		1		
	Jumlah Dokumen SOP Ketertiban Umum dan Ketenteraman Masyarakat yang Telah Dibuat dan Dimutakhirkan (Dokumen)	0	1		1		1		1		1		
	Jumlah Dokumen yang Memuat Hasil Pemberdayaan Perlindungan Masyarakat dalam rangka Ketenteraman dan Ketertiban Umum (Dokumen)	34.798.00 0	1		1		1		1		1		
	Jumlah Laporan Gangguan Ketenteraman dan Ketertiban Umum berdasarkan Perda dan Perkada Melalui Penertiban dan Penanganan Unjuk Rasa dan Kerusuhan Massa yang Dilakukan Penindakan (Laporan)	0	12		12		12		12		12		

BIDANG URUSAN / PROGRAM / OUTCOME / KEGIATAN / SUBKEGIATAN / OUTPUT	INDIKATOR OUTCOME / OUTPUT	BASE- LINE TAHUN 2024	TARGET DAN PAGU INDIKATIF TAHUN										PENANG- GUNG JAWAB PERANG- KAT DAERAH
			2026		2027		2028		2029		2030		
			TARGET	PAGU	TARGET	PAGU	TARGET	PAGU	TARGET	PAGU	TARGET	PAGU	
	Jumlah Laporan Gangguan Ketenteraman dan Ketertiban Umum yang Dicegah Melalui Deteksi Dini dan Cegah Dini, Pembinaan dan Penyuluhan, Patroli, Pengamanan, dan Pengawasan (laporan)	99.998.000	12		12		12		12		12		
	Jumlah Laporan Penyediaan Layanan Dampak Penegakan Perda dan Perkada yang Terlayani	7.360.100	4		4		4		4		4		
	Jumlah Pejabat Fungsional yang mengikuti uji kompetensi untuk usulan perpindahan jabatan ke jabatan fungsional Pol PP, Promosi dan kenaikan jenjang jabatan. (Orang)	0	1		1		1		1		1		
	Jumlah Sarana dan Prasarana Ketenteraman dan Ketertiban Umum yang Tersedia (Unit)	0	1		1		1		1		1		
	Jumlah SDM Satuan Perlindungan Masyarakat yang Ditingkatkan Kapasitasnya (Orang)	0	1		5		5		5		5		

BIDANG URUSAN / PROGRAM / OUTCOME / KEGIATAN / SUBKEGIATAN OUTPUT	INDIKATOR OUTCOME / OUTPUT	BASE-LINE TAHUN 2024	TARGET DAN PAGU INDIKATIF TAHUN										PENANG-GUNG JAWAB PERANG-KAT DAERAH
			2026		2027		2028		2029		2030		
			TARGET	PAGU	TARGET	PAGU	TARGET	PAGU	TARGET	PAGU	TARGET	PAGU	
1.05.02.2.01.0003 - Koordinasi Penyelenggaraan Ketentraman dan Ketertiban Umum serta Perlindungan Masyarakat Tingkat Kabupaten/Kota				500.000		500.000		500.000		500.000		500.000	
Tersedianya Dokumen Hasil Pelaksanaan Koordinasi Penyelenggaraan Ketenteraman, Ketertiban Umum dan Perlindungan Masyarakat Tingkat Kabupaten/Kota	Jumlah Dokumen Hasil Pelaksanaan Koordinasi Penyelenggaraan Ketenteraman, Ketertiban Umum dan Perlindungan Masyarakat Tingkat Kabupaten/Kota (Dokumen)	0	1	500.000	1	500.000	1	500.000	1	500.000	1	500.000	
1.05.02.2.01.0004 - Pemberdayaan Perlindungan Masyarakat dalam rangka Ketentraman dan Ketertiban Umum				1.000.000		1.000.000		1.000.000		1.000.000		1.000.000	
Tersedianya Dokumen yang Memuat Hasil Pemberdayaan Perlindungan Masyarakat dalam rangka Ketenteraman dan Ketertiban Umum	Jumlah Dokumen yang Memuat Hasil Pemberdayaan Perlindungan Masyarakat dalam rangka Ketenteraman dan Ketertiban Umum (Dokumen)	34.798.000	1	1.000.000	1	1.000.000	1	1.000.000	1	1.000.000	1	1.000.000	
1.05.02.2.01.0006 - Kerja Sama antar Lembaga dan Kemitraan dalam Teknik Pencegahan dan Penanganan Gangguan Ketentraman dan Ketertiban Umum				100.000		100.000		100.000		100.000		100.000	

BIDANG URUSAN / PROGRAM / OUTCOME / KEGIATAN / SUBKEGIATAN OUTPUT	INDIKATOR OUTCOME / OUTPUT	BASE-LINE TAHUN 2024	TARGET DAN PAGU INDIKATIF TAHUN										PENANG-GUNG JAWAB PERANG-KAT DAERAH
			2026		2027		2028		2029		2030		
			TARGET	PAGU	TARGET	PAGU	TARGET	PAGU	TARGET	PAGU	TARGET	PAGU	
Terlaksananya Kerja Sama antar Lembaga dan Kemitraan dalam Teknik Pencegahan Kejahatan dalam Teknik Pencegahan Kejahatan	Jumlah Dokumen Hasil Pelaksanaan Kerja Sama antar Lembaga dan Kemitraan dalam Teknik Pencegahan Kejahatan (Dokumen)	0	1	100.000	1	100.000	1	100.000	1	100.000	1	100.000	
1.05.02.2.01.0008 - Penyusunan SOP Ketertiban Umum dan Ketenteraman Masyarakat				2.000.000		2.000.000		2.000.000		2.000.000		2.000.000	
Tersedianya Dokumen SOP Ketertiban Umum dan Ketenteraman Masyarakat	Jumlah Dokumen SOP Ketertiban Umum dan Ketenteraman Masyarakat yang Telah Dibuat dan Dimutakhirkan (Dokumen)	0	1	2.000.000	1	2.000.000	1	2.000.000	1	2.000.000	1	2.000.000	
1.05.02.2.01.0010 - Peningkatan Kapasitas SDM Satuan Polisi Pamong Praja melalui Pendidikan dan Pelatihan Dasar Pol Pngsional Pol PP dan Uji Kompetensi bagi Pejabat Fungsional				500.000		5.000.000		5.000.000		5.000.000		5.000.000	
Meningkatnya Kapasitas SDM Satuan Polisi Pamong Praja melalui Pendidikan dan Pelatihan Dasar Pol PP bagi Polisi Pamong Praja	Jumlah Aparatur Satpol PP yang mengikuti Pendidikan dan Pelatihan Dasar Polisi Pamong Praja (Orang)	0	1	500.000	5	5.000.000	5	5.000.000	5	5.000.000	5	5.000.000	
1.05.02.2.01.0012 - Peningkatan Kapasitas SDM Pol PP melalui Uji Kompetensi untuk usulan perpindahan jabatan ke jabatan fungsional Pol PP, Promosi dan kenaikan jenjang jabatan				1.000.000		5.000.000		5.000.000		5.000.000		5.000.000	

BIDANG URUSAN / PROGRAM / OUTCOME / KEGIATAN / SUBKEGIATAN OUTPUT	INDIKATOR OUTCOME / OUTPUT	BASE-LINE TAHUN 2024	TARGET DAN PAGU INDIKATIF TAHUN										PENANG-GUNG JAWAB PERANG-KAT DAERAH
			2026		2027		2028		2029		2030		
			TARGET	PAGU	TARGET	PAGU	TARGET	PAGU	TARGET	PAGU	TARGET	PAGU	
meningkatkan Kapasitas SDM Pol PP melalui Uji Kompetensi bagi Pejabat Fungsional Pol PP	Jumlah Pejabat Fungsional yang mengikuti uji kompetensi untuk usulan perpindahan jabatan ke jabatan fungsional Pol PP, Promosi dan kenaikan jenjang jabatan. (Orang)	0	1	1.000.000	1	5.000.000	1	5.000.000	1	5.000.000	1	5.000.000	
1.05.02.2.01.0013 - Peningkatan Kapasitas SDM Satuan Pelindungan Masyarakat				500.000		5.000.000		5.000.000		5.000.000		5.000.000	
Meningkatnya Kapasitas SDM Satuan Pelindungan Masyarakat	Jumlah SDM Satuan Pelindungan Masyarakat yang Ditingkatkan Kapasitasnya (Orang)	0	1	500.000	5	5.000.000	5	5.000.000	5	5.000.000	5	5.000.000	
1.05.02.2.01.0014 - Peningkatan Kapasitas SDM Satuan Polisi Pamong Praja dan Satlinmas melalui Pelatihan Teknis Satpol PP dan Satlinmas				500.000		5.000.000		5.000.000		5.000.000		5.000.000	
Meningkatnya Kapasitas SDM Satuan Polisi Pamong Praja dan Satlinmas melalui Pelatihan Teknis Satpol PP dan Satlinmas	Jumlah anggota Satpol PP dan Satlinmas yang ditingkatkan kapasitas SDMnya melalui Pelatihan Teknis Satpol PP dan Satlinmas (Orang)	0	1	500.000	5	5.000.000	5	5.000.000	5	5.000.000	5	5.000.000	
1.05.02.2.01.0015 - Pencegahan Gangguan Ketenteraman dan Ketertiban Umum Melalui Deteksi Dini dan Cegah Dini, Pembinaan dan Penyuluhan, Pelaksanaan Patroli, Pengamanan, dan Pengawasan				640.400.00 0		640.400.00 0		640.400.00 0		640.400.00 0		640.400.00 0	

BIDANG URUSAN / PROGRAM / OUTCOME / KEGIATAN / SUBKEGIATAN OUTPUT	INDIKATOR OUTCOME / OUTPUT	BASE-LINE TAHUN 2024	TARGET DAN PAGU INDIKATIF TAHUN										PENANG-GUNG JAWAB PERANG-KAT DAERAH
			2026		2027		2028		2029		2030		
			TARGET	PAGU	TARGET	PAGU	TARGET	PAGU	TARGET	PAGU	TARGET	PAGU	
Terlaksananya Pencegahan Gangguan Ketenteraman dan Ketertiban Umum Melalui Deteksi Dini dan Cegah Dini, Pembinaan dan Penyuluhan, Pelaksanaan Patroli, PengamTerlaksananya Pencegahan Gangguan Ketenteraman dan Ketertiban Umum Melalui Deteksi Dini dan Cegah Dini, Pembinaan dan Penyuluhan, Patroli, Pengamanan, dan Pengawalan (laporan)	Jumlah Laporan Gangguan Ketenteraman dan Ketertiban Umum yang Dicegah Melalui Deteksi Dini dan Cegah Dini, Pembinaan dan Penyuluhan, Patroli, Pengamanan, dan Pengawalan (laporan)	99.998.000	12	640.400.000	12	640.400.000	12	640.400.000	12	640.400.000	12	640.400.000	
1.05.02.2.01.0016 - Penindakan Atas Gangguan Ketenteraman dan Ketertiban Umum berdasarkan Perda dan Perkada Melalui Penertiban dan Penanganan Unjuk Rasa dan Kerusuhan Massa				500.000		2.000.000		2.000.000		2.000.000		2.000.000	
Terlaksananya Penindakan Atas Gangguan Ketenteraman dan Ketertiban Umum berdasarkan Perda dan Perkada Melalui Penertiban dan Penanganan Unjuk Rasa dan Kerusuhan Massa	Jumlah Laporan Gangguan Ketenteraman dan Ketertiban Umum berdasarkan Perda dan Perkada Melalui Penertiban dan Penanganan Unjuk Rasa dan Kerusuhan Massa yang Dilakukan Penindakan (Laporan)	0	12	500.000	12	2.000.000	12	2.000.000	12	2.000.000	12	2.000.000	
1.05.02.2.01.0017 - Penyediaan Layanan dasar dalam rangka Dampak Penegakan Peraturan Daerah dan Peraturan kepala daerah				100.000		500.000		500.000		500.000		500.000	

BIDANG URUSAN / PROGRAM / OUTCOME / KEGIATAN / SUBKEGIATAN OUTPUT	INDIKATOR OUTCOME / OUTPUT	BASE-LINE TAHUN 2024	TARGET DAN PAGU INDIKATIF TAHUN										PENANG-GUNG JAWAB PERANG-KAT DAERAH
			2026		2027		2028		2029		2030		
			TARGET	PAGU	TARGET	PAGU	TARGET	PAGU	TARGET	PAGU	TARGET	PAGU	
Tersedianya Pelayanan dasar kepada warga negara yang terkena Dampak Penegakan Perda dan Perkada	Jumlah Laporan Penyediaan Layanan Dampak Penegakan Perda dan Perkada yang Terlayani Laporan pemberian pelayanan dasar kepada warga Layanan yang ter Dampak Penegakan Perda dan Perkada yang Terlayani (Laporan)	7.360.100	4	100.000	4	500.000	4	500.000	4	500.000	4	500.000	
1.05.02.2.01.0018 - Pengadaan dan Pemeliharaan Sarana dan Prasarana Ketenteraman dan Ketertiban Umum				500.000		2.000.000		2.000.000		2.000.000		2.000.000	
Tersedianya Sarana dan Prasarana Ketenteraman dan Ketertiban Umum	Jumlah Sarana dan Prasarana Ketenteraman dan Ketertiban Umum yang Tersedia (Unit)	0	1	500.000	1	2.000.000	1	2.000.000	1	2.000.000	1	2.000.000	
1.05.02.2.01.0019 - Pembentukan Satgas Linmas Tingkat Kab/Kota				10.000.000		10.000.000		10.000.000		10.000.000		10.000.000	
Terbentuknya Satgas Linmas di tingkat Kab/Kota dalam penyelenggaraan perlindungan masyarakat melalui SK Bupati/Wali Kota	Jumlah Dokumen SK Pembentukan Satgas Linmas (Dokumen)	0	1	10.000.000	1	10.000.000	1	10.000.000	1	10.000.000	1	10.000.000	
1.05.02.2.01.0022 - Penyusunan Peta Rawan Gangguan Ketenteraman, Ketertiban Umum dan Perlindungan Masyarakat				100.000		100.000		100.000		100.000		100.000	

BIDANG URUSAN / PROGRAM / OUTCOME / KEGIATAN / SUBKEGIATAN OUTPUT	INDIKATOR OUTCOME / OUTPUT	BASE-LINE TAHUN 2024	TARGET DAN PAGU INDIKATIF TAHUN										PENANG-GUNG JAWAB PERANG-KAT DAERAH
			2026		2027		2028		2029		2030		
			TARGET	PAGU	TARGET	PAGU	TARGET	PAGU	TARGET	PAGU	TARGET	PAGU	
Tersedianya Dokumen Peta Daerah Rawan Gangguan Trantibum dan dokumen pemetaan Rawan Gangguan Ketenteraman, Ketertiban Umum dan Perlindungan Masyarakat yang sah dan legal	Jumlah dokumen Peta Daerah Rawan Gangguan Trantibum dan dokumen yang menggambarkan daerah rawan Gangguan Ketenteraman, Ketertiban Umum dan Perlindungan Masyarakat yang sah dan legal (Dokumen)	0	1	100.000	1	100.000	1	100.000	1	100.000	1	100.000	
1.05.02.2.01.0023 - Penyediaan Layanan Informasi dalam penyelenggaraan ketenteraman dan Ketertiban Umum				100.000		100.000		100.000		100.000		100.000	
Tersedianya Layanan Informasi dalam penyelenggaraan ketenteraman dan Ketertiban Umum	Jumlah Dokumen hasil pelayanan Informasi publik dalam penyelenggaraan ketenteraman dan Ketertiban Umum (Dokumen)	0	1	100.000	1	100.000	1	100.000	1	100.000	1	100.000	
1.05.02.2.01.0024 - Implementasi tugas dan fungsi Satpol PP sesuai Indeks Penyelenggaraan trantibum Provinsi dan Kabupaten/ Kota				100.000		100.000		100.000		100.000		100.000	
Terlaksananya penyelenggaraan trantibum di daerah sesuai dengan Kepmendagri Nomor 100.4.3-669 Tahun 2022 tentang Indeks Penyelenggaraan Ketenteraman dan Ketertiban Umum	Jumlah Dokumen penyelenggaraan trantibum di daerah sesuai Indeks Penyelenggaraan Ketenteraman dan Ketertiban Umum (Dokumen)	0	1	100.000	1	100.000	1	100.000	1	100.000	1	100.000	
1.05.02.2.01.0025 - Peningkatan Kapasitas SDM Satuan Polisi Pamong Praja				15.000.000		15.000.000		15.000.000		15.000.000		15.000.000	

BIDANG URUSAN / PROGRAM / OUTCOME / KEGIATAN / SUBKEGIATAN OUTPUT	INDIKATOR OUTCOME / OUTPUT	BASE-LINE TAHUN 2024	TARGET DAN PAGU INDIKATIF TAHUN										PENANG-GUNG JAWAB PERANG-KAT DAERAH
			2026		2027		2028		2029		2030		
			TARGET	PAGU	TARGET	PAGU	TARGET	PAGU	TARGET	PAGU	TARGET	PAGU	
Terlaksananya Peningkatan Kapasitas SDM Satuan Polisi Pamongpraaja	Jumlah Aparatur Satpol PP yang mengikuti peningkatan kapasitas (Orang)	0	10	15.000.000	10	15.000.000	10	15.000.000	10	15.000.000	10	15.000.000	
1.05.02.2.02 - Penegakan Peraturan Daerah Kabupaten/Kota dan Peraturan Bupati/Wali Kota				66.967.200		66.967.200		66.967.200		66.967.200		66.967.200	
Persentase penegakan Peraturan Daerah Kabupaten/Kota dan Peraturan Bupati/Walikota	Jumlah Dokumen Pemberkasan Hasil Penyidikan atas Pelanggaran Perda (Dokumen)	0	1	66.967.200	1	66.967.200	1	66.967.200	1	66.967.200	1	66.967.200	
	Jumlah Dokumen penyelenggaraan Penegakan Perda dan Perkada sesuai Instrumen Penegakan Perda dan Perkada (Dokumen)	0	1		1		1		1		1		
	Jumlah Dokumen SOP Penegakan Peraturan Daerah dan Peraturan Kepala Daerah (dokumen)	0	1		1		1		1		1		
	Jumlah Laporan Hasil Pelaksanaan Pengawasan yang Dilakukan Terhadap Kepatuhan Terhadap Pelaksanaan Peraturan Daerah dan Peraturan Kepala Daerah (Laporan)	12	4		4		4		4		4		
	Jumlah Laporan Hasil Pelaksanaan Sosialisasi Penegakan Peraturan Daerah dan Peraturan Kepala Daerah (Laporan)	38.650.000	4		4		4		4		4		

BIDANG URUSAN / PROGRAM / OUTCOME / KEGIATAN / SUBKEGIATAN OUTPUT	INDIKATOR OUTCOME / OUTPUT	BASE- LINE TAHUN 2024	TARGET DAN PAGU INDIKATIF TAHUN										PENANG- GUNG JAWAB PERANG- KAT DAERAH
			2026		2027		2028		2029		2030		
			TARGET	PAGU	TARGET	PAGU	TARGET	PAGU	TARGET	PAGU	TARGET	PAGU	
	Jumlah Laporan Hasil Pembinaan dan Penyuluhan atas Pelanggar Peraturan Daerah dan Peraturan Kepala Daerah (laporan)	0	4		4		4		4		4		
	Jumlah Laporan Hasil Penyelidikan atas Dugaan Pelanggaran Peraturan Daerah dan Peraturan Kepala Daerah (Laporan)	0	4		4		4		4		4		
	Jumlah Laporan Pelaksanaan Penanganan Atas Pelanggaran Peraturan Daerah dan Peraturan kepala daerah Sesuai SOP (Laporan)	12	4		4		4		4		4		
	Jumlah Perkara yang Dapat Disidangkan (laporan)	0	1		1		1		1		1		
	Jumlah Sarana dan Prasarana Penegakan Peraturan Daerah (unit)	0	1		1		1		1		1		
1.05.02.2.02.0004 - Pembinaan dan Penyuluhan terhadap Pelanggar Peraturan Daerah dan Peraturan Kepala Daerah				200.000		200.000		200.000		200.000		200.000	
Terlaksananya Pembinaan dan Penyuluhan pada Pelanggar Peraturan daerah dan Peraturan Kepala Daerah	Jumlah Laporan Hasil Pembinaan dan Penyuluhan atas Pelanggar Peraturan Daerah dan Peraturan Kepala Daerah (laporan)	0	4	200.000	4	200.000	4	200.000	4	200.000	4	200.000	

BIDANG URUSAN / PROGRAM / OUTCOME / KEGIATAN / SUBKEGIATAN OUTPUT	INDIKATOR OUTCOME / OUTPUT	BASE-LINE TAHUN 2024	TARGET DAN PAGU INDIKATIF TAHUN										PENANG-GUNG JAWAB PERANG-KAT DAERAH
			2026		2027		2028		2029		2030		
			TARGET	PAGU	TARGET	PAGU	TARGET	PAGU	TARGET	PAGU	TARGET	PAGU	
1.05.02.2.02.0005 - Penyusunan SOP Penegakan Peraturan Daerah dan Peraturan Kepala Daerah				500.000		500.000		500.000		500.000		500.000	
Tersusunnya SOP Penegakan Peraturan Daerah dan Peraturan Kepala Daerah	Jumlah Dokumen SOP Penegakan Peraturan Daerah dan Peraturan Kepala Daerah (dokumen)	0	1	500.000	1	500.000	1	500.000	1	500.000	1	500.000	
1.05.02.2.02.0006 - Pengadaan dan Pemeliharaan Sarana dan Prasarana Penegakan Peraturan Daerah (Ruang Pemeriksaan, Gelar Perkara, dan Ruang Penyimpanan Barang Bukti)				500.000		500.000		500.000		500.000		500.000	
Tersedianya Sarana dan Prasarana Penegakan Peraturan Daerah	Jumlah Sarana dan Prasarana Penegakan Peraturan Daerah (unit)	0	1	500.000	1	500.000	1	500.000	1	500.000	1	500.000	
1.05.02.2.02.0007 - Penyelidikan terhadap dugaan Pelanggaran Peraturan Daerah dan Peraturan Kepala Daerah				500.000		500.000		500.000		500.000		500.000	
Terlaksananya Penyelidikan atas Dugaan Pelanggaran Peraturan Daerah dan Peraturan Kepala Daerah	Jumlah Laporan Hasil Penyelidikan atas Dugaan Pelanggaran Peraturan Daerah dan Peraturan Kepala Daerah (Laporan)	0	4	500.000	4	500.000	4	500.000	4	500.000	4	500.000	
1.05.02.2.02.0008 - Dukungan Pelaksanaan Sidang atas Pelanggaran Peraturan Daerah				100.000		100.000		100.000		100.000		100.000	
Terlaksananya Sidang atas Pelanggaran Peraturan Daerah	Jumlah Perkara yang Dapat Disidangkan (laporan)	0	1	100.000	1	100.000	1	100.000	1	100.000	1	100.000	

BIDANG URUSAN / PROGRAM / OUTCOME / KEGIATAN / SUBKEGIATAN OUTPUT	INDIKATOR OUTCOME / OUTPUT	BASE-LINE TAHUN 2024	TARGET DAN PAGU INDIKATIF TAHUN										PENANG-GUNG JAWAB PERANG-KAT DAERAH
			2026		2027		2028		2029		2030		
			TARGET	PAGU	TARGET	PAGU	TARGET	PAGU	TARGET	PAGU	TARGET	PAGU	
1.05.02.2.02.0009 - Pemberkasan Administrasi Penyidikan oleh PPNS Penegak Peraturan Daerah				400.000		400.000		400.000		400.000		400.000	
Terlaksananya Pemberkasan Hasil Penyidikan oleh PPNS Penegak Perda	Jumlah Dokumen Pemberkasan Hasil Penyidikan atas Pelanggaran Perda (Dokumen)	0	1	400.000	1	400.000	1	400.000	1	400.000	1	400.000	
1.05.02.2.02.0010 - Sosialisasi Penegakan Peraturan Daerah dan Peraturan Kepala Daerah				39.667.200		39.667.200		39.667.200		39.667.200		39.667.200	
Terlaksananya Sosialisasi Penegakan Peraturan Daerah dan Peraturan Kepala Daerah	Jumlah Laporan Hasil Pelaksanaan Sosialisasi Penegakan Peraturan Daerah dan Peraturan Kepala Daerah (Laporan)	38.650.000	4	39.667.200	4	39.667.200	4	39.667.200	4	39.667.200	4	39.667.200	
1.05.02.2.02.0011 - Penanganan Atas Pelanggaran Peraturan Daerah dan Peraturan Kepala daerah				5.000.000		5.000.000		5.000.000		5.000.000		5.000.000	
Terlaksananya Penanganan Atas Pelanggaran Peraturan Daerah dan Peraturan kepala daerah Sesuai SOP	Jumlah Laporan Pelaksanaan Penanganan Atas Pelanggaran Peraturan Daerah dan Peraturan kepala daerah Sesuai SOP (Laporan)	12	4	5.000.000	4	5.000.000	4	5.000.000	4	5.000.000	4	5.000.000	
1.05.02.2.02.0012 - Pengawasan Atas Kepatuhan Terhadap Pelaksanaan Peraturan Daerah dan Peraturan Kepala Daerah				20.000.000		20.000.000		20.000.000		20.000.000		20.000.000	

BIDANG URUSAN / PROGRAM / OUTCOME / KEGIATAN / SUBKEGIATAN OUTPUT	INDIKATOR OUTCOME / OUTPUT	BASE-LINE TAHUN 2024	TARGET DAN PAGU INDIKATIF TAHUN										PENANG-GUNG JAWAB PERANG-KAT DAERAH
			2026		2027		2028		2029		2030		
			TARGET	PAGU	TARGET	PAGU	TARGET	PAGU	TARGET	PAGU	TARGET	PAGU	
Tterlaksananya Pengawasan yang Dilakukan Terhadap Kepatuhan Terhadap Pelaksanaan Peraturan Daerah dan Peraturan Kepala Daerah	Jumlah Laporan Hasil Pelaksanaan Pengawasan yang Dilakukan Terhadap Kepatuhan Terhadap Pelaksanaan Peraturan Daerah dan Peraturan Kepala Daerah (Laporan)	12	4	20.000.000	4	20.000.000	4	20.000.000	4	20.000.000	4	20.000.000	
1.05.02.2.02.0013 - Implementasi Penegakan Perda dan Perkada sesuai Instrumen Penegakan Perda dan Perkada				100.000		100.000		100.000		100.000		100.000	
Terlaksananya penyelenggaraan Penegakan Perda dan Perkada sesuai Instrumen Penegakan Perda dan Perkada	Jumlah Dokumen penyelenggaraan Penegakan Perda dan Perkada sesuai Instrumen Penegakan Perda dan Perkada (Dokumen)	0	1	100.000	1	100.000	1	100.000	1	100.000	1	100.000	
1.05.02.2.03 - Pembinaan Penyidik Pegawai Negeri Sipil (PPNS) Kabupaten/Kota				2.900.000		2.900.000		2.900.000		2.900.000		2.900.000	
Persentase pembinaan Penyidik Pegawai Negeri Sipil (PPNS) Kabupaten/Kota	Jumlah Aparatur yang Mengikuti Diklat PPNS Penegak Peraturan Daerah (Laporan)	0	1	2.900.000	1	2.900.000	1	2.900.000	1	2.900.000	1	2.900.000	
	Jumlah Dokumen Hasil Pelaksanaan Kerja Sama Antar Lembaga dan Kemitraan dalam Pelaksanaan Penegakan Peraturan Daerah (Dokumen)	0	1		1		1		1		1		
	Jumlah Laporan Hasil Kinerja Sekretariat PPNS (Laporan)		4		4		4		4		1		

BIDANG URUSAN / PROGRAM / OUTCOME / KEGIATAN / SUBKEGIATAN OUTPUT	INDIKATOR OUTCOME / OUTPUT	BASE-LINE TAHUN 2024	TARGET DAN PAGU INDIKATIF TAHUN										PENANG-GUNG JAWAB PERANG-KAT DAERAH
			2026		2027		2028		2029		2030		
			TARGET	PAGU	TARGET	PAGU	TARGET	PAGU	TARGET	PAGU	TARGET	PAGU	
	Jumlah Laporan Hasil Pengembangan dan Peningkatan Kapasitas Pejabat PPNS Penegak Perda (Laporan)	0	1		1		1		1		1		
	Surat Keputusan Kepala Daerah tentang Pembentukan Sekretariat PPNS (Dokumen)	0	1		1		1		1		1		
1.05.02.2.03.0002 - Pembentukan Sekretariat PPNS							400.000						400.000
Terbentuknya Sekretariat PPNS	Surat Keputusan Kepala Daerah tentang Pembentukan Sekretariat PPNS (Dokumen)	0	1		400.000		1		400.000		1		400.000
1.05.02.2.03.0003 - Kerja Sama Antar Lembaga dan Kemitraan dalam Pelaksanaan Penegakan Peraturan Daerah							500.000						500.000
Tersedianya Dokumen Hasil Pelaksanaan Kerja Sama Antar Lembaga dan Kemitraan dalam Pelaksanaan Penegakan Peraturan Daerah	Jumlah Dokumen Hasil Pelaksanaan Kerja Sama Antar Lembaga dan Kemitraan dalam Pelaksanaan Penegakan Peraturan Daerah (Dokumen)	0	1		500.000		1		500.000		1		500.000
1.05.02.2.03.0004 - Pembentukan PPNS Penegak Peraturan Daerah							1.000.000						1.000.000
Tersediannya Anggaran Diklat PPNS Penegak Peraturan Daerah	Jumlah Aparatur yang Mengikuti Diklat PPNS Penegak Peraturan Daerah (Laporan)	0	1		1.000.000		1		1.000.000		1		1.000.000

BIDANG URUSAN / PROGRAM / OUTCOME / KEGIATAN / SUBKEGIATAN OUTPUT	INDIKATOR OUTCOME / OUTPUT	BASE-LINE TAHUN 2024	TARGET DAN PAGU INDIKATIF TAHUN										PENANG-GUNG JAWAB PERANG-KAT DAERAH
			2026		2027		2028		2029		2030		
			TARGET	PAGU	TARGET	PAGU	TARGET	PAGU	TARGET	PAGU	TARGET	PAGU	
1.05.02.2.03.0005 - Dukungan Operasional Sekretariat PPNS				500.000		500.000		500.000		500.000		500.000	
Terlaksananya Tugas dan Fungsi Sekretariat PPNS dalam Pelaksanaan Penegakan Peraturan Daerah	Jumlah Laporan Hasil Kinerja Sekretariat PPNS (Laporan)		4	500.000	4	500.000	4	500.000	4	500.000	1	500.000	
1.05.02.2.03.0006 - Pengembangan Kapasitas dan Karier PPNS				500.000		500.000		500.000		500.000		500.000	
Terlaksananya Pengembangan dan Peningkatan Kapasitas Pejabat PPNS Penegak Perda	Jumlah Laporan Hasil Pengembangan dan Peningkatan Kapasitas Pejabat PPNS Penegak Perda (Laporan)	0	1	500.000	1	500.000	1	500.000	1	500.000	1	500.000	
1.05.03 - PROGRAM PENANGGULANGAN BENCANA				722.750.000		722.750.000		1.238.000.000		1.234.680.000		1.234.680.000	
Meningkatnya kualitas layanan pencegahan dan kesiapsiagaan terhadap bencana	Persentase Cakupan Penyebaran Informasi dan Edukasi Rawan Bencana (%)	100	100	722.750.000	100	722.750.000	100	1.238.000.000	100	1.234.680.000	100	1.234.680.000	
1.05.03.2.01 - Pelayanan Informasi Rawan Bencana Kabupaten/Kota				10.000.000		10.000.000		60.000.000		204.680.000		204.680.000	
Persentase Penyediaan Informasi rawan Bencana kab / Kota	Jumlah dokumen Kajian Risiko Bencana (KRB) sampai dengan dinyatakan sah/legal paling lama dalam 1 (satu) tahun (Dokumen)	0		10.000.000		10.000.000		60.000.000	1	204.680.000	1	204.680.000	

BIDANG URUSAN / PROGRAM / OUTCOME / KEGIATAN / SUBKEGIATAN OUTPUT	INDIKATOR OUTCOME / OUTPUT	BASE-LINE TAHUN 2024	TARGET DAN PAGU INDIKATIF TAHUN										PENANG-GUNG JAWAB PERANG-KAT DAERAH
			2026		2027		2028		2029		2030		
			TARGET	PAGU	TARGET	PAGU	TARGET	PAGU	TARGET	PAGU	TARGET	PAGU	
	Jumlah warga negara termasuk kelompok rentan di kawasan rawan bencana bencana Kabupaten/Kota yang memperoleh sosialisasi, komunikasi, informasi dan edukasi sesuai jenis ancaman bencana yang ada di kawasan tempat tinggalnya selama 1 (satu) tahun (Orang)	0	300		350		400		450		500		
1.05.03.2.01.0007 - Sosialisasi, Komunikasi, Informasi dan Edukasi (KIE) Rawan Bencana Kabupaten/Kota (Per Jenis Ancaman Bencana)				10.000.000		10.000.000		60.000.000		60.000.000		60.000.000	
Terlaksananya sosialisasi, komunikasi, informasi dan edukasi (KIE) rawan bencana bagi warga negara termasuk kelompok rentan per jenis ancaman bencana sesuai jenis ancaman bencana yang ada di kawasan tempat tinggalnya	Jumlah warga negara termasuk kelompok rentan di kawasan rawan bencana bencana Kabupaten/Kota yang memperoleh sosialisasi, komunikasi, informasi dan edukasi sesuai jenis ancaman bencana yang ada di kawasan tempat tinggalnya selama 1 (satu) tahun (Orang)	0	300	10.000.000	350	10.000.000	400	60.000.000	450	60.000.000	500	60.000.000	
1.05.03.2.01.0008 - Penyusunan Kajian Risiko Bencana Kabupaten/Kota				0		0		0		144.680.000		144.680.000	
Tersedianya dokumen Kajian Risiko Bencana (KRB) yang Sah dan Legal	Jumlah dokumen Kajian Risiko Bencana (KRB) sampai dengan dinyatakan sah/legal paling	0		0		0		0	1	144.680.000	1	144.680.000	

BIDANG URUSAN / PROGRAM / OUTCOME / KEGIATAN / SUBKEGIATAN OUTPUT	INDIKATOR OUTCOME / OUTPUT	BASE-LINE TAHUN 2024	TARGET DAN PAGU INDIKATIF TAHUN										PENANG-GUNG JAWAB PERANG-KAT DAERAH
			2026		2027		2028		2029		2030		
			TARGET	PAGU	TARGET	PAGU	TARGET	PAGU	TARGET	PAGU	TARGET	PAGU	
	lama dalam 1 (satu) tahun (Dokumen)												
1.05.03.2.02 - Pelayanan Pencegahan dan Kesiapsiagaan Terhadap Bencana				532.750.00 0		532.750.00 0		793.000.00 0		630.000.00 0		630.000.00 0	
Persentase Pencegahan dan Kesiapsiagaan terhadap bencana	Jumlah Dokumen Rencana Kontijensi Kabupaten/Kota (per jenis ancaman bencana) sampai dengan dinyatakan sah/legal paling lama dalam 1 (satu) tahun (Dokumen)	0	1	532.750.00 0	1	532.750.00 0	1	793.000.00 0		630.000.00 0		630.000.00 0	
	Jumlah dokumen Rencana Penanggulangan Bencana (RPB) Kabupaten/Kota sampai dengan dinyatakan sah/legal paling lama dalam 1 (satu) tahun (Dokumen)		1		1		1						
	Jumlah dokumen Rencana Penanggulangan Kedaruratan Bencana (RPKB) Kabupaten/Kota sampai dengan dinyatakan sah/legal paling lama dalam 1 (satu) tahun (Dokumen)	0	1		1		1		1		1		
	Jumlah Peralatan Penyelamatan Diri bagi Individu Warga Negara, Keluarga, maupun Petugas sesuai dengan jenis ancaman bencana di kawasan tempat tinggalnya (Unit)	0	30		30		30		30		30		

BIDANG URUSAN / PROGRAM / OUTCOME / KEGIATAN / SUBKEGIATAN OUTPUT	INDIKATOR OUTCOME / OUTPUT	BASE-LINE TAHUN 2024	TARGET DAN PAGU INDIKATIF TAHUN										PENANG-GUNG JAWAB PERANG-KAT DAERAH
			2026		2027		2028		2029		2030		
			TARGET	PAGU	TARGET	PAGU	TARGET	PAGU	TARGET	PAGU	TARGET	PAGU	
	Jumlah personil Tim Reaksi Cepat Penanggulangan Bencana (TRC PB) Kabupaten/Kota yang berasal dari lintas sektor yang memiliki kompetensi untuk penanganan awal darurat bencana (Orang)	0	15		15		15		15		15		
1.05.03.2.02.0015 - Penyediaan Peralatan Perlindungan dan Kesiapsiagaan Terhadap Bencana kabupaten/kota				30.000.000		30.000.000		30.000.000		30.000.000		30.000.000	
Tersedianya alat perlindungan diri (APD) bagi individu, keluarga dan petugas untuk kesiapsiagaan terhadap bencana Kabupaten/Kota	Jumlah Peralatan Penyelamatan Diri bagi Individu Warga Negara, Keluarga, maupun Petugas sesuai dengan jenis ancaman bencana di kawasan tempat tinggalnya (Unit)	0	30	30.000.000	30	30.000.000	30	30.000.000	30	30.000.000	30	30.000.000	
1.05.03.2.02.0021 - Pengembangan Kapasitas Tim Reaksi Cepat (TRC) Bencana Kabupaten/Kota				417.750.000		417.750.000		500.000.000		500.000.000		500.000.000	
Meningkatnya kompetensi personil Tim Reaksi Cepat Penanggulangan Bencana (TRC PB) Kabupaten/Kota yang berasal dari lintas sektor untuk penanganan awal darurat bencana	Jumlah personil Tim Reaksi Cepat Penanggulangan Bencana (TRC PB) Kabupaten/Kota yang berasal dari lintas sektor yang memiliki kompetensi untuk penanganan awal darurat bencana (Orang)	0	15	417.750.000	15	417.750.000	15	500.000.000	15	500.000.000	15	500.000.000	
1.05.03.2.02.0022 - Penyusunan Rencana Kontijensi Kabupaten/Kota				25.000.000		25.000.000		100.000.000		0		0	

BIDANG URUSAN / PROGRAM / OUTCOME / KEGIATAN / SUBKEGIATAN OUTPUT	INDIKATOR OUTCOME / OUTPUT	BASE-LINE TAHUN 2024	TARGET DAN PAGU INDIKATIF TAHUN										PENANG-GUNG JAWAB PERANG-KAT DAERAH
			2026		2027		2028		2029		2030		
			TARGET	PAGU	TARGET	PAGU	TARGET	PAGU	TARGET	PAGU	TARGET	PAGU	
Tersedianya dokumen Rencana Kontinjensi Kabupaten/Kota (per jenis ancaman bencana) yang sah dan legal	Jumlah Dokumen Rencana Kontinjensi Kabupaten/Kota (per jenis ancaman bencana) sampai dengan dinyatakan sah/legal paling lama dalam 1 (satu) tahun (Dokumen)	0	1	25.000.000	1	25.000.000	1	100.000.000	0	0	0	0	
1.05.03.2.02.0023 - Penyusunan Rencana Penanggulangan Kedaruratan Bencana				10.000.000		10.000.000		63.000.000		100.000.000		100.000.000	
Tersedianya dokumen Rencana Penanggulangan Kedaruratan Bencana (RPKB) Kabupaten/Kota yang sah dan legal	Jumlah dokumen Rencana Penanggulangan Kedaruratan Bencana (RPKB) Kabupaten/Kota sampai dengan dinyatakan sah/legal paling lama dalam 1 (satu) tahun (Dokumen)	0	1	10.000.000	1	10.000.000	1	63.000.000	1	100.000.000	1	100.000.000	
1.05.03.2.02.0027 - Penyusunan Rencana Penanggulangan Bencana Kabupaten/Kota				50.000.000		50.000.000		100.000.000		0		0	
Penanggulangan Bencana (RPB) Kabupaten/ Kota yang sah dan legal	Jumlah dokumen Rencana Penanggulangan Bencana (RPB) Kabupaten/ Kota sampai dengan dinyatakan sah/legal paling lama dalam 1 (satu) tahun (Dokumen)		1	50.000.000	1	50.000.000	1	100.000.000		0		0	
Persentase Penyediaan Informasi rawan Bencana kab / Kota				0		0		0		0		0	
1.05.03.2.03 - Pelayanan Penyelamatan dan Evakuasi Korban Bencana				120.000.000		120.000.000		205.000.000		220.000.000		220.000.000	

BIDANG URUSAN / PROGRAM / OUTCOME / KEGIATAN / SUBKEGIATAN OUTPUT	INDIKATOR OUTCOME / OUTPUT	BASE-LINE TAHUN 2024	TARGET DAN PAGU INDIKATIF TAHUN										PENANG-GUNG JAWAB PERANG-KAT DAERAH	
			2026		2027		2028		2029		2030			
			TARGET	PAGU	TARGET	PAGU	TARGET	PAGU	TARGET	PAGU	TARGET	PAGU		
Persentase Penyelamatan dan Evakuasi Korban bencana	Jumlah Aparatur SDM BPBD Kabupaten/Kota dan lintas perangkat daerah yang memiliki kemampuan penanganan keadaan darurat dalam aspek manajerial dan teknis (Orang)		15	120.000.00 ₀	15	120.000.00 ₀	15	205.000.00 ₀	15	220.000.00 ₀	15	220.000.00 ₀		
	Jumlah Dokumen SK Penetapan Status Darurat Bencana dan SKPDB yang Ditetapkan Paling Lama 1x24 Jam berdasarkan Hasil Dokumen Laporan Kaji Cepat (Dokumen)	0	1	1	1	1	1	1	1	1	1			
	Jumlah Korban Bencana yang Mendapatkan Distribusi Logistik Penyelamatan dan Evakuasi Korban Bencana (Orang)		300	350	400	450	500							
	Jumlah Korban yang Berhasil Ditemukan, Ditolong, dan Dievakuasi Per Jenis Kejadian Bencana (Orang)	0	50	60	65	75								
1.05.03.2.03.0002 - Respon Cepat Darurat Bencana Kabupaten/Kota			5.000.000		5.000.000		30.000.000		35.000.000		35.000.000			

BIDANG URUSAN / PROGRAM / OUTCOME / KEGIATAN / SUBKEGIATAN OUTPUT	INDIKATOR OUTCOME / OUTPUT	BASE-LINE TAHUN 2024	TARGET DAN PAGU INDIKATIF TAHUN										PENANG-GUNG JAWAB PERANG-KAT DAERAH
			2026		2027		2028		2029		2030		
			TARGET	PAGU	TARGET	PAGU	TARGET	PAGU	TARGET	PAGU	TARGET	PAGU	
Terlaksananya Respon Cepat Darurat Bencana Penanganan Awal Untuk Penetapan Status Darurat Bencana Paling Lama 1 X 24 Jam	Jumlah Dokumen SK Penetapan Status Darurat Bencana dan SKPDB yang Ditetapkan Paling Lama 1x24 Jam berdasarkan Hasil Dokumen Laporan Kaji Cepat (Dokumen)	0	1	5.000.000	1	5.000.000	1	30.000.000	1	35.000.000	1	35.000.000	
1.05.03.2.03.0003 - Pencarian, Pertolongan dan Evakuasi Korban Bencana Kabupaten/Kota				50.000.000		50.000.000		50.000.000		55.000.000		55.000.000	
Terlaksananya Upaya untuk Menemukan, Menolong, maupun Memindahkan Korban Bencana Dari Lokasi Bencana ke Tempat yang Aman	Jumlah Korban yang Berhasil Ditemukan, Ditolong, dan Dievakuasi Per Jenis Kejadian Bencana (Orang)	0	50	50.000.000	60	50.000.000	65	50.000.000	75	55.000.000		55.000.000	
1.05.03.2.03.0008 - Peningkatan Kapasitas Sumber Daya Aparatur dalam penanganan keadaan darurat Kabupaten/Kota				15.000.000		15.000.000		25.000.000		30.000.000		30.000.000	
Tersedianya SDM Aparatur BPBD Kabupaten/Kota dan lintas perangkat daerah Kabupaten/Kota yang kompeten dalam penanganan keadaan darurat Kabupaten/Kota	Jumlah Aparatur SDM BPBD Kabupaten/Kota dan lintas perangkat daerah yang memiliki kemampuan penanganan keadaan darurat dalam aspek manajerial dan teknis (Orang)		15	15.000.000	15	15.000.000	15	25.000.000	15	30.000.000	15	30.000.000	
1.05.03.2.03.0009 - Penyediaan Logistik Penyelamatan dan Evakuasi Korban Bencana Kabupaten/Kota				50.000.000		50.000.000		100.000.000		100.000.000		100.000.000	

BIDANG URUSAN / PROGRAM / OUTCOME / KEGIATAN / SUBKEGIATAN OUTPUT	INDIKATOR OUTCOME / OUTPUT	BASE-LINE TAHUN 2024	TARGET DAN PAGU INDIKATIF TAHUN										PENANG-GUNG JAWAB PERANG-KAT DAERAH
			2026		2027		2028		2029		2030		
			TARGET	PAGU	TARGET	PAGU	TARGET	PAGU	TARGET	PAGU	TARGET	PAGU	
Terdistribusinya Logistik Penyelamatan dan Evakuasi Korban Bencana	Jumlah Korban Bencana yang Mendapatkan Distribusi Logistik Penyelamatan dan Evakuasi Korban Bencana (Orang)		300	50.000.000	350	50.000.000	400	100.000.000	450	100.000.000	500	100.000.000	
1.05.03.2.04 - Penataan Sistem Dasar Penanggulangan Bencana				60.000.000		60.000.000		180.000.000		180.000.000		180.000.000	
persentase penataan sistim dasar penanggulangan bencana	Jumlah Dokumen Kerja Sama antar Lembaga dan Kemitraan dalam Penanggulangan Bencana (Dokumen)	0	1	60.000.000	1	60.000.000	1	180.000.000	1	180.000.000	1	180.000.000	
	Jumlah penyelesaian dokumen Pengkajian Kebutuhan Pascabencana dan Rencana Rehabilitasi dan Rekonstruksi Pascabencana (R3P) Kab/Kota sampai dengan dinyatakan sah dan legal paling lama dalam 1 (satu) tahun (Dokumen)	0	1		1		1		1		1		
1.05.03.2.04.0003 - Kerja Sama antar Lembaga dan Kemitraan dalam Penanggulangan Bencana Kabupaten/Kota				10.000.000		10.000.000		20.000.000		20.000.000		20.000.000	
Terlaksananya Kerja Sama antar Lembaga dan Kemitraan dalam Penanggulangan Bencana	Jumlah Dokumen Kerja Sama antar Lembaga dan Kemitraan dalam Penanggulangan Bencana (Dokumen)	0	1	10.000.000	1	10.000.000	1	20.000.000	1	20.000.000	1	20.000.000	

BIDANG URUSAN / PROGRAM / OUTCOME / KEGIATAN / SUBKEGIATAN OUTPUT	INDIKATOR OUTCOME / OUTPUT	BASE-LINE TAHUN 2024	TARGET DAN PAGU INDIKATIF TAHUN										PENANGGUNG JAWAB PERANGKAT DAERAH
			2026		2027		2028		2029		2030		
			TARGET	PAGU	TARGET	PAGU	TARGET	PAGU	TARGET	PAGU	TARGET	PAGU	
1.05.03.2.04.0015 - Penyusunan Kajian Kebutuhan Pascabencana (JITUPASNA) dan Rencana Rehabilitasi dan Rekonstruksi Pascabencana (R3P) Kab/Kota				50.000.000		50.000.000		160.000.000		160.000.000		160.000.000	
Tersedianya dokumen Pengkajian Kebutuhan Pascabencana (JITUPASNA) dan Rencana Rehabilitasi dan Rekonstruksi Pascabencana (R3P) Kab/Kota yang sah dan legal	Jumlah penyelesaian dokumen Pengkajian Kebutuhan Pascabencana dan Rencana Rehabilitasi dan Rekonstruksi Pascabencana (R3P) Kab/Kota sampai dengan dinyatakan sah dan legal paling lama dalam 1 (satu) tahun (Dokumen)	0	1	50.000.000	1	50.000.000	1	160.000.000	1	160.000.000	1	160.000.000	
1.05.04 - PROGRAM PENCEGAHAN, PENANGGULANGAN, PENYELAMATAN KEBAKARAN DAN PENYELAMATAN NON KEBAKARAN				1.946.448.000		1.946.448.000		2.041.448.000		2.041.448.000		2.041.448.000	
Terseleenggaranya Pelayanan Penanggulangan Bahaya kebakaran dan Non Kebakaran	Cakupan Pelayanan Bencana Kebakaran Kabupaten/Kota (%)	52,21	55	1.946.448.000	56	1.946.448.000	56	2.041.448.000	57	2.041.448.000	57	2.041.448.000	
	Tingkat Waktu Tanggap (Respond Time Rate) Daerah Layanan Wilayah Manajemen Kebakaran (WMK) (%)	93	94		95		95		96		96		
	Persentase pelayanan pencegahan, penanggulangan, penyelamatan	100	100		100		100		100		100		

BIDANG URUSAN / PROGRAM / OUTCOME / KEGIATAN / SUBKEGIATAN OUTPUT	INDIKATOR OUTCOME / OUTPUT	BASE-LINE TAHUN 2024	TARGET DAN PAGU INDIKATIF TAHUN										PENANG-GUNG JAWAB PERANG-KAT DAERAH
			2026		2027		2028		2029		2030		
			TARGET	PAGU	TARGET	PAGU	TARGET	PAGU	TARGET	PAGU	TARGET	PAGU	
	kebakaran dan non kebakaran (%)												
1.05.04.2.01 - Pencegahan, Pengendalian, Pemadaman, Penyelamatan, dan Penanganan Bahan Berbahaya dan Beracun Kebakaran dalam Daerah Kabupaten/Kota				1.924.348.000		1.924.348.000		2.019.348.000		2.019.348.000		2.019.348.000	
Terseleenggaranya Pencegahan, Pengendalian, Pemadaman, Penyelamatan, dan Penanganan Bahan Berbahaya dan Beracun Kebakaran dalam Daerah Kabupaten/Kota	Jumlah Aparatur Pemadam Kebakaran yang Memiliki Sertifikasi Keterampilan Teknis dan Analisis Dalam Pencegahan dan Penanggulangan Kebakaran (Orang)	0	5	1.924.348.000	5	1.924.348.000	5	2.019.348.000	5	2.019.348.000	5	2.019.348.000	
	Jumlah Desa/Kelurahan yang Memiliki Sistem Komunikasi & Infomasi Kebakaran dan Penyelamatan (SKIKP) yang Bisa di Secara Perbaharui atau Dimutakhirkan Secara Berkala (Setiap Tahun), Berkelanjutan dan Real Time yang Dimiliki Oleh Desa/Kelurahan Setiap Tahunnya (Desa/Kelurahan)	0	1		1		1		1		1		
	Jumlah dokumen hasil kegiatan jabatan fungsional analis kebakaran (Dokumen)	0	1		1		1		1		1		

BIDANG URUSAN / PROGRAM / OUTCOME / KEGIATAN / SUBKEGIATAN OUTPUT	INDIKATOR OUTCOME / OUTPUT	BASE-LINE TAHUN 2024	TARGET DAN PAGU INDIKATIF TAHUN										PENANG-GUNG JAWAB PERANG-KAT DAERAH
			2026		2027		2028		2029		2030		
			TARGET	PAGU	TARGET	PAGU	TARGET	PAGU	TARGET	PAGU	TARGET	PAGU	
	jumlah dokumen hasil kegiatan jabatan fungsional pemadam kebakaran (Dokumen)	0	1		1		1		1		1		
	Jumlah Dokumen Hasil Pelaksanaan Kegiatan Kesiapsiagaan Petugas Piket dan Penyelamatan/Evak uasi Saat Penanggulangan Kebakaran dan Non Kebakaran (Dokumen)	0	1		1		1		1		1		
	Jumlah Dokumen Hasil Pelaksanaan Kegiatan Pengendalian Bahan Berbahaya dan Beracun (B3) dan Penanganan Kebakaran yang Disebabkan B3 dalam Daerah Kabupaten/Kota (Dokumen)	0	1		1		1		1		1		
	Jumlah Dokumen Hasil Pelaksanaan Kegiatan Standarisasi Sarana dan Prasarana Pencegahan, Penanggulangan Kebakaran dan Alat Pelindung Diri Secara Berkala (Setiap Tahun), Sah, dan Legal (Dokumen)	0	1		1		1		1		1		

BIDANG URUSAN / PROGRAM / OUTCOME / KEGIATAN / SUBKEGIATAN OUTPUT	INDIKATOR OUTCOME / OUTPUT	BASE-LINE TAHUN 2024	TARGET DAN PAGU INDIKATIF TAHUN										PENANG-GUNG JAWAB PERANG-KAT DAERAH
			2026		2027		2028		2029		2030		
			TARGET	PAGU	TARGET	PAGU	TARGET	PAGU	TARGET	PAGU	TARGET	PAGU	
	Jumlah Dokumen Hasil Penyelenggaraan Kerja Sama dan Koordinasi antar Wilayah Kabupaten/Kota dalam Pencegahan, Penanggulangan Kebakaran dan Penyelamatan Kebakaran dan Non Kebakaran (Dokumen)	0	1	1	1	1	1	1	1	1	1		
	Jumlah Dokumen NSPM Pencegahan/Penang gulan Kebakaran dalam Daerah Kabupaten/Kota Setiap Tahunnya (Dokumen)	0	1	1	1	1	1	1	1	1	1		
	Jumlah Dokumen Rencana Induk Sistem Penanggulangan Kebakaran dan Penyelamatan (RISPKP) (Dokumen)	0	1	1	1	1	1	1	1	1	1		
	Jumlah laporan hasil kegiatan peningkatan kompetensi pejabat fungsional pemadam kebakaran dan analis kebakaran (laporan)	0	1	1	1	1	1	1	1	1	1		
	Jumlah Laporan Hasil Pelaksanaan Kegiatan Kesiapsiagaan Petugas Piket dan Pemadaman Kebakaran dalam Daerah Kabupaten/Kota (Laporan)	12	12	12	12	12	12	12	12	12	12		

BIDANG URUSAN / PROGRAM / OUTCOME / KEGIATAN / SUBKEGIATAN OUTPUT	INDIKATOR OUTCOME / OUTPUT	BASE-LINE TAHUN 2024	TARGET DAN PAGU INDIKATIF TAHUN										PENANG-GUNG JAWAB PERANG-KAT DAERAH
			2026		2027		2028		2029		2030		
			TARGET	PAGU	TARGET	PAGU	TARGET	PAGU	TARGET	PAGU	TARGET	PAGU	
	Jumlah Sarana dan Prasarana Untuk Pencegahan dan Penanggulangan Kebakaran dan Alat Pelindung Diri yang Sah dan Legal Sesuai Standar Teknis Terkait (Unit)	21	5		5		10		10		10		
1.05.04.2.01.0001 - Pencegahan Kebakaran dalam Daerah Kabupaten/Kota				1.000.000		1.000.000		1.000.000		1.000.000		1.000.000	
Tersedianya Dokumen NSPM yang Berkaitan Dengan Pencegahan Kebakaran dalam Daerah Kabupaten/Kota Setiap Tahunnya	Jumlah Dokumen NSPM Pencegahan/Penang gulangan Kebakaran dalam Daerah Kabupaten/Kota Setiap Tahunnya (Dokumen)	0	1	1.000.000	1	1.000.000	1	1.000.000	1	1.000.000	1	1.000.000	
1.05.04.2.01.0002 - Pemadaman dan Pengendalian Kebakaran dalam Daerah Kabupaten/Kota				1.713.348.000		1.713.348.000		1.713.348.000		1.713.348.000		1.713.348.000	
Tersedianya Laporan Hasil Pelaksanaan Kegiatan Kesiapsiagaan Petugas Piket dan Pemadaman dan Pengendalian Kebakaran dalam Daerah Kabupaten/Kota	Jumlah Laporan Hasil Pelaksanaan Kegiatan Kesiapsiagaan Petugas Piket dan Pemadaman Kebakaran dalam Daerah Kabupaten/Kota (Laporan)	12	12	1.713.348.000	12	1.713.348.000	12	1.713.348.000	12	1.713.348.000	12	1.713.348.000	
1.05.04.2.01.0003 - Penyelamatan dan Evakuasi Korban Kebakaran dan Non Kebakaran				1.000.000		1.000.000		1.000.000		1.000.000		1.000.000	

BIDANG URUSAN / PROGRAM / OUTCOME / KEGIATAN / SUBKEGIATAN OUTPUT	INDIKATOR OUTCOME / OUTPUT	BASE-LINE TAHUN 2024	TARGET DAN PAGU INDIKATIF TAHUN										PENANG-GUNG JAWAB PERANG-KAT DAERAH
			2026		2027		2028		2029		2030		
			TARGET	PAGU	TARGET	PAGU	TARGET	PAGU	TARGET	PAGU	TARGET	PAGU	
Tersedianya Dokumen Hasil Pelaksanaan Kegiatan Kesiapsiagaan Piket dan Penyelamatan/Evakuasi Korban Kebakaran dan Non Kebakaran	Jumlah Dokumen Hasil Pelaksanaan Kegiatan Kesiapsiagaan Petugas Piket dan Penyelamatan/Evakuasi Saat Penanggulangan Kebakaran dan Non Kebakaran (Dokumen)	0	1	1.000.000	1	1.000.000	1	1.000.000	1	1.000.000	1	1.000.000	
1.05.04.2.01.0004 - Penanganan Bahan Berbahaya dan Beracun Kebakaran dalam Daerah Kabupaten/Kota				1.000.000		1.000.000		1.000.000		1.000.000		1.000.000	
Tersedianya Dokumen Hasil Pelaksanaan Kegiatan yang Berkaitan dengan Pengendalian Bahan Berbahaya dan Beracun (B3) dan Penanganan Kebakaran yang Disebabkan B3 dalam Daerah Kabupaten/Kota	Jumlah Dokumen Hasil Pelaksanaan Kegiatan Pengendalian Bahan Berbahaya dan Beracun (B3) dan Penanganan Kebakaran yang Disebabkan B3 dalam Daerah Kabupaten/Kota (Dokumen)	0	1	1.000.000	1	1.000.000	1	1.000.000	1	1.000.000	1	1.000.000	
1.05.04.2.01.0005 - Standarisasi Sarana dan Prasarana Pencegahan, Penanggulangan Kebakaran dan Alat Pelindung Diri				200.000.00 0		200.000.00 0		200.000.00 0		200.000.00 0		200.000.00 0	
Tersedianya Dokumen Hasil Pelaksanaan Kegiatan Standarisasi Sarana dan Prasarana Pencegahan, Penanggulangan Kebakaran dan Alat Pelindung Diri Secara Berkala (Setiap Tahun), Sah, dan Legal	Jumlah Dokumen Hasil Pelaksanaan Kegiatan Standarisasi Sarana dan Prasarana Pencegahan, Penanggulangan Kebakaran dan Alat Pelindung Diri Secara Berkala (Setiap Tahun), Sah, dan Legal (Dokumen)	0	1	200.000.00 0	1	200.000.00 0	1	200.000.00 0	1	200.000.00 0	1	200.000.00 0	

BIDANG URUSAN / PROGRAM / OUTCOME / KEGIATAN / SUBKEGIATAN OUTPUT	INDIKATOR OUTCOME / OUTPUT	BASE-LINE TAHUN 2024	TARGET DAN PAGU INDIKATIF TAHUN										PENANG-GUNG JAWAB PERANG-KAT DAERAH
			2026		2027		2028		2029		2030		
			TARGET	PAGU	TARGET	PAGU	TARGET	PAGU	TARGET	PAGU	TARGET	PAGU	
1.05.04.2.01.0007 - Pembinaan Aparatur Pemadam Kebakaran				1.000.000		1.000.000		1.000.000		1.000.000		1.000.000	
Tersedianya Aparatur Pemadam Kebakaran yang Memiliki Sertifikasi Keterampilan Teknis dan Analisis dalam Pencegahan dan Penanggulangan Kebakaran	Jumlah Aparatur Pemadam Kebakaran yang Memiliki Sertifikasi Keterampilan Teknis dan Analisis Dalam Pencegahan dan Penanggulangan Kebakaran (Orang)	0	5	1.000.000	5	1.000.000	5	1.000.000	5	1.000.000	5	1.000.000	
1.05.04.2.01.0008 - Pengelolaan Sistem Komunikasi dan Informasi Kebakaran dan Penyelamatan (SKIK)				1.000.000		1.000.000		1.000.000		1.000.000		1.000.000	
Tersedianya Sistem Komunikasi dan Informasi Kebakaran dan Penyelamatan (SKIKP) yang Bisa di Secara Perbaharui atau Dimutakhirkan Secara Berkala (Setiap Tahun), Berkelanjutan dan Real Time yang Dimiliki oleh Desa/Kelurahan Setiap Tahunnya	Jumlah Desa/Kelurahan yang Memiliki Sistem Komunikasi & Infomasi Kebakaran dan Penyelamatan (SKIKP) yang Bisa di Secara Perbaharui atau Dimutakhirkan Secara Berkala (Setiap Tahun), Berkelanjutan dan Real Time yang Dimiliki Oleh Desa/Kelurahan Setiap Tahunnya (Desa/Kelurahan)	0	1	1.000.000	1	1.000.000	1	1.000.000	1	1.000.000	1	1.000.000	
1.05.04.2.01.0011 - Penyusunan Dokumen Rencana Induk Sistem Penanggulangan Kebakaran dan Penyelamatan (RISP KP)				1.000.000		1.000.000		1.000.000		1.000.000		1.000.000	

BIDANG URUSAN / PROGRAM / OUTCOME / KEGIATAN / SUBKEGIATAN OUTPUT	INDIKATOR OUTCOME / OUTPUT	BASE-LINE TAHUN 2024	TARGET DAN PAGU INDIKATIF TAHUN										PENANG-GUNG JAWAB PERANG-KAT DAERAH
			2026		2027		2028		2029		2030		
			TARGET	PAGU	TARGET	PAGU	TARGET	PAGU	TARGET	PAGU	TARGET	PAGU	
Tersedianya Dokumen Rencana Induk Sistem Penanggulangan Kebakaran dan Penyelamatan (RISPKP) yang Sah dan Legal	Jumlah Dokumen Rencana Induk Sistem Penanggulangan Kebakaran dan Penyelamatan (RISPKP) (Dokumen)	0	1	1.000.000	1	1.000.000	1	1.000.000	1	1.000.000	1	1.000.000	
1.05.04.2.01.0012 - Peningkatan kompetensi pejabat fungsional pemadam kebakaran dan analis kebakaran				1.000.000		1.000.000		1.000.000		1.000.000		1.000.000	
Peningkatan kompetensi pejabat fungsional pemadam kebakaran dan analis kebakaran Terlaksananya kegiatan peningkatan kompetensi pejabat fungsional pemadam kebakaran dan analis kebakaran (laporan)	Jumlah laporan hasil kegiatan peningkatan kompetensi pejabat fungsional pemadam kebakaran dan analis kebakaran (laporan)	0	1	1.000.000	1	1.000.000	1	1.000.000	1	1.000.000	1	1.000.000	
1.05.04.2.01.0014 - Penyelenggaraan Jabatan Fungsional Analis Kebakaran				1.000.000		1.000.000		1.000.000		1.000.000		1.000.000	
Terlaksananya kegiatan jabatan fungsional analis kebakaran	Jumlah dokumen hasil kegiatan jabatan fungsional analis kebakaran (Dokumen)	0	1	1.000.000	1	1.000.000	1	1.000.000	1	1.000.000	1	1.000.000	
1.05.04.2.01.0016 - Penyelenggaraan Jabatan Fungsional Pemadam Kebakaran				1.000.000		1.000.000		1.000.000		1.000.000		1.000.000	
Terlaksananya kegiatan jabatan fungsional pemadam kebakaran	jumlah dokumen hasil kegiatan jabatan fungsional pemadam kebakaran (Dokumen)	0	1	1.000.000	1	1.000.000	1	1.000.000	1	1.000.000	1	1.000.000	
1.05.04.2.01.0017 - Pengadaan Sarana dan Prasarana Pencegahan, Penanggulangan Kebakaran dan Alat Pelindung Diri				1.000.000		1.000.000		96.000.000		96.000.000		96.000.000	

BIDANG URUSAN / PROGRAM / OUTCOME / KEGIATAN / SUBKEGIATAN OUTPUT	INDIKATOR OUTCOME / OUTPUT	BASE-LINE TAHUN 2024	TARGET DAN PAGU INDIKATIF TAHUN										PENANG-GUNG JAWAB PERANG-KAT DAERAH
			2026		2027		2028		2029		2030		
			TARGET	PAGU	TARGET	PAGU	TARGET	PAGU	TARGET	PAGU	TARGET	PAGU	
Tersedianya Sarana dan Prasarana Pencegahan, Penanggulangan Kebakaran dan Alat Pelindung Diri yang Sah dan Legal Sesuai Standar Teknis Terkait	Jumlah Sarana dan Prasarana Untuk Pencegahan dan Penanggulangan Kebakaran dan Alat Pelindung Diri yang Sah dan Legal Sesuai Standar Teknis Terkait (Unit)	21	5	1.000.000	5	1.000.000	10	96.000.000	10	96.000.000	10	96.000.000	
1.05.04.2.01.0018 - Penyelenggaraan Kerja Sama dan Koordinasi antar Daerah Berbatasan, antar Lembaga, dan Kemitraan dalam Pencegahan, Penanggulangan, Penyelamatan Kebakaran dan Penyelamatan Non Kebakaran				1.000.000		1.000.000		1.000.000		1.000.000		1.000.000	
Tersedianya Dokumen Hasil Penyelenggaraan Kerja Sama dan Koordinasi antar Daerah Berbatasan, antar Lembaga, dan Kemitraan dalam Pencegahan, Penanggulangan, Penyelamatan Kebakaran dan Non Kebakaran	Jumlah Dokumen Hasil Penyelenggaraan Kerja Sama dan Koordinasi antar Wilayah Kabupaten/Kota dalam Pencegahan, Penanggulangan Kebakaran dan Penyelamatan Kebakaran dan Non Kebakaran (Dokumen)	0	1	1.000.000	1	1.000.000	1	1.000.000	1	1.000.000	1	1.000.000	
1.05.04.2.02 - Inspeksi Peralatan Proteksi Kebakaran				1.000.000		1.000.000		1.000.000		1.000.000		1.000.000	
Terselenggaranya Inspeksi Peralatan Proteksi Kebakaran	Jumlah Dokumen yang Memuat Data Bangunan/Gedung /Lingkungan yang Dipersyaratkan Harus Memiliki Sistem Proteksi Kebakaran (Dokumen)	1	1	1.000.000	1	1.000.000	1	1.000.000	1	1.000.000	1	1.000.000	

BIDANG URUSAN / PROGRAM / OUTCOME / KEGIATAN / SUBKEGIATAN OUTPUT	INDIKATOR OUTCOME / OUTPUT	BASE-LINE TAHUN 2024	TARGET DAN PAGU INDIKATIF TAHUN										PENANG-GUNG JAWAB PERANG-KAT DAERAH
			2026		2027		2028		2029		2030		
			TARGET	PAGU	TARGET	PAGU	TARGET	PAGU	TARGET	PAGU	TARGET	PAGU	
1.05.04.2.02.0001 - Pendataan Sarana Prasarana Proteksi Kebakaran				1.000.000		1.000.000		1.000.000		1.000.000		1.000.000	
Tersedianya Dokumen yang Memuat Data Bangunan/Gedung/Lingkungan yang Memiliki Sarana Prasarana Proteksi Kebakaran	Jumlah Dokumen yang Memuat Data Bangunan/Gedung/Lingkungan yang Diperkirakan Harus Memiliki Sistem Proteksi Kebakaran (Dokumen)	1	1	1.000.000	1	1.000.000	1	1.000.000	1	1.000.000	1	1.000.000	
1.05.04.2.03 - Investigasi Kejadian Kebakaran				1.000.000		1.000.000		1.000.000		1.000.000		1.000.000	
Terselenggaranya Investigasi Kejadian Kebakaran	Jumlah Dokumen yang Memuat Hasil Kejadian Kebakaran yang Dilakukan Investigasi Lanjutan Melalui Penelitian dan Pengujian (Dokumen)	0	1	1.000.000	1	1.000.000	1	1.000.000	1	1.000.000	1	1.000.000	
1.05.04.2.03.0001 - Investigasi Kejadian Kebakaran, Meliputi Penelitian dan Pengujian Penyebab Kejadian Kebakaran				1.000.000		1.000.000		1.000.000		1.000.000		1.000.000	
Tersedianya Dokumen yang Memuat Hasil Investigasi Kejadian Kebakaran, Meliputi Penelitian dan Pengujian Penyebab Kejadian Kebakaran	Jumlah Dokumen yang Memuat Hasil Kejadian Kebakaran yang Dilakukan Investigasi Lanjutan Melalui Penelitian dan Pengujian (Dokumen)	0	1	1.000.000	1	1.000.000	1	1.000.000	1	1.000.000	1	1.000.000	
1.05.04.2.04 - Pemberdayaan Masyarakat dalam Pencegahan Kebakaran				3.000.000		3.000.000		3.000.000		3.000.000		3.000.000	

BIDANG URUSAN / PROGRAM / OUTCOME / KEGIATAN / SUBKEGIATAN OUTPUT	INDIKATOR OUTCOME / OUTPUT	BASE-LINE TAHUN 2024	TARGET DAN PAGU INDIKATIF TAHUN										PENANG-GUNG JAWAB PERANG-KAT DAERAH
			2026		2027		2028		2029		2030		
			TARGET	PAGU	TARGET	PAGU	TARGET	PAGU	TARGET	PAGU	TARGET	PAGU	
Terselenggaranya Pemberdayaan Masyarakat dalam Pencegahan Kebakaran	Jumlah Desa/Kelurahan yang Terbentuk dan Terbina Relawan Pemadam Kebakaran pada Lingkup Sistem Ketahanan Kebakaran Lingkungan (SKKL) Setiap Tahunnya (Desa/Kelurahan)	0	1	3.000.000	1	3.000.000	1	3.000.000	1	3.000.000	1	3.000.000	
	Jumlah Dokumen yang Memuat Jumlah SKKL Desa/Kelurahan yang Telah Tersedia Dukungan Saprasi Damkar (Dokumen)	0	1		1		1		1		1		
	Jumlah Warga Masyarakat yang Mendapatkan Sosialisasi Edukasi Pencegahan dan Penanggulangan Kebakaran Setiap Tahunnya (Orang)	100	100		100		100		100		100		
1.05.04.2.04.0001 - Pemberdayaan Masyarakat dalam Pencegahan dan Penanggulangan Kebakaran Melalui Sosialisasi dan Edukasi Masyarakat				1.000.000		1.000.000		1.000.000		1.000.000		1.000.000	
Terlaksananya Pemberdayaan Masyarakat dalam Pencegahan dan Penanggulangan Kebakaran Melalui Sosialisasi dan Edukasi Masyarakat Setiap Tahunnya	Jumlah Warga Masyarakat yang Mendapatkan Sosialisasi Edukasi Pencegahan dan Penanggulangan Kebakaran Setiap Tahunnya (Orang)	100	100	1.000.000	100	1.000.000	100	1.000.000	100	1.000.000	100	1.000.000	
1.05.04.2.04.0002 - Pembentukan dan Pembinaan Relawan Pemadam Kebakaran				1.000.000		1.000.000		1.000.000		1.000.000		1.000.000	

BIDANG URUSAN / PROGRAM / OUTCOME / KEGIATAN / SUBKEGIATAN OUTPUT	INDIKATOR OUTCOME / OUTPUT	BASE-LINE TAHUN 2024	TARGET DAN PAGU INDIKATIF TAHUN										PENANG-GUNG JAWAB PERANG-KAT DAERAH
			2026		2027		2028		2029		2030		
			TARGET	PAGU	TARGET	PAGU	TARGET	PAGU	TARGET	PAGU	TARGET	PAGU	
Tersedianya Dokumen Pembentukan dan Pembinaan Relawan Pemadam Kebakaran di Desa dan Kelurahan Setiap Tahunnya	Jumlah Desa/Kelurahan yang Terbentuk dan Terbina Relawan Pemadam Kebakaran pada Lingkup Sistem Ketahanan Kebakaran Lingkungan (SKKL) Setiap Tahunnya (Desa/Kelurahan)	0	1	1.000.000	1	1.000.000	1	1.000.000	1	1.000.000	1	1.000.000	
1.05.04.2.04.0003 - Dukungan Pemberdayaan Masyarakat/Relawan Pemadam Kebakaran Melalui Penyediaan Sarana dan PraSarana				1.000.000		1.000.000		1.000.000		1.000.000		1.000.000	
Tersedianya Dokumen yang Memuat SKKL Pada Desa/Kelurahan yang Telah Tersedia Dukungan Sarana dan Prasarana	Jumlah Dokumen yang Memuat Jumlah SKKL Desa/Kelurahan yang Telah Tersedia Dukungan Saprada Damkar (Dokumen)	0	1	1.000.000	1	1.000.000	1	1.000.000	1	1.000.000	1	1.000.000	
1.05.04.2.05 - Penyelenggaraan Operasi Pencarian dan Pertolongan Terhadap Kondisi Membahayakan Manusia				17.100.000		17.100.000		17.100.000		17.100.000		17.100.000	
Terselenggaranya Operasi Pencarian dan Pertolongan Terhadap Kondisi Membahayakan Manusia	Jumlah Dokumen yang Memuat Kajian Kebutuhan Jenis Sarana dan Prasarana untuk Pencarian dan Pertolongan Terhadap Kondisi Membahayakan Manusia/Penyelamatan dan Evakuasi yang Sesuai Standar (Dokumen)	1	1	17.100.000	1	17.100.000	1	17.100.000	1	17.100.000	1	17.100.000	

BIDANG URUSAN / PROGRAM / OUTCOME / KEGIATAN / SUBKEGIATAN OUTPUT	INDIKATOR OUTCOME / OUTPUT	BASE-LINE TAHUN 2024	TARGET DAN PAGU INDIKATIF TAHUN										PENANG-GUNG JAWAB PERANG-KAT DAERAH
			2026		2027		2028		2029		2030		
			TARGET	PAGU	TARGET	PAGU	TARGET	PAGU	TARGET	PAGU	TARGET	PAGU	
	Jumlah Laporan Hasil Pembinaan Aparatur Pencarian dan Pertolongan Terhadap Kondisi Membahayakan Manusia/Penyelamatan dan Evakuasi yang Sah dan Legal (Laporan)	0	1	1	1	1	1	1	1	1	1		
	Jumlah Laporan Hasil Penyelenggaraan Operasi Penyelamatan yang Mengancam Keselamatan Manusia (Laporan)	12	12	12	12	12	12	12	12	12	12		
	Jumlah Sarana dan Prasarana yang Tersedia untuk Pencarian dan Pertolongan Terhadap Kondisi Membahayakan Manusia/Penyelamatan dan Evakuasi Sesuai dengan Standar Teknis (Unit)	12	3	3	3	3	3	3	3	3	3		
1.05.04.2.05.0001 - Penyelenggaraan Operasi Pencarian dan Pertolongan pada Peristiwa yang Menimpa, Membahayakan, dan/atau Mengancam Keselamatan Manusia				1.000.000	1.000.000	1.000.000	1.000.000	1.000.000	1.000.000	1.000.000	1.000.000		
Tersedianya Laporan Hasil Penyelenggaraan Operasi Pencarian dan Pertolongan Pada Peristiwa yang Menimpa, Membahayakan, dan/atau Mengancam Keselamatan Manusia	Jumlah Laporan Hasil Penyelenggaraan Operasi Penyelamatan yang Mengancam Keselamatan Manusia (Laporan)	12	12	1.000.000	12	1.000.000	12	1.000.000	12	1.000.000	12	1.000.000	

BIDANG URUSAN / PROGRAM / OUTCOME / KEGIATAN / SUBKEGIATAN OUTPUT	INDIKATOR OUTCOME / OUTPUT	BASE-LINE TAHUN 2024	TARGET DAN PAGU INDIKATIF TAHUN										PENANG-GUNG JAWAB PERANG-KAT DAERAH
			2026		2027		2028		2029		2030		
			TARGET	PAGU	TARGET	PAGU	TARGET	PAGU	TARGET	PAGU	TARGET	PAGU	
1.05.04.2.05.0002 - Standarisasi Sarana dan Prasarana Pencarian dan Pertolongan Terhadap Kondisi Membahayakan Manusia/ Penyelamatan dan Evakuasi				1.000.000		1.000.000		1.000.000		1.000.000		1.000.000	
Tersedianya Dokumen yang Memuat Kajian Kebutuhan Jenis Sarana dan Prasarana untuk Pencarian dan Pertolongan Terhadap Kondisi Membahayakan Manusia/ Penyelamatan dan Evakuasi yang Sesuai Standar Secara Berkala, Sah, dan Legal	Jumlah Dokumen yang Memuat Kajian Kebutuhan Jenis Sarana dan Prasarana untuk Pencarian dan Pertolongan Terhadap Kondisi Membahayakan Manusia/ Penyelamatan dan Evakuasi yang Sesuai Standar (Dokumen)	1	1	1.000.000	1	1.000.000	1	1.000.000	1	1.000.000	1	1.000.000	
1.05.04.2.05.0004 - Pembinaan Aparatur Pencarian dan Pertolongan Terhadap Kondisi Membahayakan Manusia/ Penyelamatan dan Evakuasi				1.000.000		1.000.000		1.000.000		1.000.000		1.000.000	
Terlaksananya Pembinaan Aparatur Pencarian dan Pertolongan Terhadap Kondisi Membahayakan Manusia/ Penyelamatan dan Evakuasi yang Sah dan Legal	Jumlah Laporan Hasil Pembinaan Aparatur Pencarian dan Pertolongan Terhadap Kondisi Membahayakan Manusia/ Penyelamatan dan Evakuasi yang Sah dan Legal (Laporan)	0	1	1.000.000	1	1.000.000	1	1.000.000	1	1.000.000	1	1.000.000	
1.05.04.2.05.0005 - Pengadaan Sarana dan Prasarana Pencarian dan Pertolongan Terhadap Kondisi Membahayakan Manusia/ Penyelamatan dan Evakuasi				14.100.000		14.100.000		14.100.000		14.100.000		14.100.000	

BIDANG URUSAN / PROGRAM / OUTCOME / KEGIATAN / SUBKEGIATAN OUTPUT	INDIKATOR OUTCOME / OUTPUT	BASE-LINE TAHUN 2024	TARGET DAN PAGU INDIKATIF TAHUN										PENANG-GUNG JAWAB PERANG-KAT DAERAH
			2026		2027		2028		2029		2030		
			TARGET	PAGU	TARGET	PAGU	TARGET	PAGU	TARGET	PAGU	TARGET	PAGU	
Tersedianya Sarana dan Prasarana Pencarian dan Pertolongan Terhadap Kondisi Membahayakan Manusia/ Penyelamatan dan Evakuasi yang Sah dan Legal Sesuai Standar Teknis	Jumlah Sarana dan Prasarana yang Tersedia untuk Pencarian dan Pertolongan Terhadap Kondisi Membahayakan Manusia/ Penyelamatan dan Evakuasi Sesuai dengan Standar Teknis (Unit)	12	3	14.100.000	3	14.100.000	3	14.100.000	3	14.100.000	3	14.100.000	
1.06 - URUSAN PEMERINTAHAN BIDANG SOSIAL				5.384.877.402		5.384.877.402		5.384.877.402		5.384.877.402		5.384.877.402	OPD Penanggung Jawab Urusan Sosial
1.06.01 - PROGRAM PENUNJANG URUSAN PEMERINTAHAN DAERAH KABUPATEN/KOTA				4.415.900.419		4.415.900.419		4.415.900.419		4.415.900.419		4.415.900.419	
Terpenuhinya layanan administrasi kesekretariatan urusan kewenangan daerah	Persentase pemenuhan layanan urusan kewenangan daerah (%)	100	100	4.415.900.419	100	4.415.900.419	100	4.415.900.419	100	4.415.900.419	100	4.415.900.419	
1.06.01.2.01 - Perencanaan, Penganggaran, dan Evaluasi Kinerja Perangkat Daerah				21.840.000		21.840.000		21.840.000		21.840.000		21.840.000	
Konsistensi perencanaan, penganggaran dan evaluasi kinerja perangkat daerah	Jumlah Dokumen Perencanaan Perangkat Daerah (Dokumen)	1	1	21.840.000	1	21.840.000	1	21.840.000	1	21.840.000	1	21.840.000	
1.06.01.2.01.0001 - Penyusunan Dokumen Perencanaan Perangkat Daerah				21.840.000		21.840.000		21.840.000		21.840.000		21.840.000	
Tersusunnya Dokumen Perencanaan Perangkat Daerah	Jumlah Dokumen Perencanaan Perangkat Daerah (Dokumen)	1	1	21.840.000	1	21.840.000	1	21.840.000	1	21.840.000	1	21.840.000	
1.06.01.2.02 - Administrasi Keuangan Perangkat Daerah				2.621.046.745		2.621.046.745		2.621.046.745		2.621.046.745		2.621.046.745	

BIDANG URUSAN / PROGRAM / OUTCOME / KEGIATAN / SUBKEGIATAN OUTPUT	INDIKATOR OUTCOME / OUTPUT	BASE-LINE TAHUN 2024	TARGET DAN PAGU INDIKATIF TAHUN										PENANG-GUNG JAWAB PERANG-KAT DAERAH
			2026		2027		2028		2029		2030		
			TARGET	PAGU	TARGET	PAGU	TARGET	PAGU	TARGET	PAGU	TARGET	PAGU	
Efektivitas penggunaan anggaran Perangkat Daerah	Jumlah Dokumen Penatausahaan dan Pengujian/Verifikasi Keuangan SKPD (Dokumen)	1	1	2.621.046.745	1	2.621.046.745	1	2.621.046.745	1	2.621.046.745	1	2.621.046.745	
	Jumlah Orang yang Menerima Gaji dan Tunjangan ASN (Orang/bulan)	1	1		1		1		1		1		
1.06.01.2.02.0001 - Penyediaan Gaji dan Tunjangan ASN				2.553.446.745		2.553.446.745		2.553.446.745		2.553.446.745		2.553.446.745	
Tersedianya Gaji dan Tunjangan ASN	Jumlah Orang yang Menerima Gaji dan Tunjangan ASN (Orang/bulan)	1	1	2.553.446.745	1	2.553.446.745	1	2.553.446.745	1	2.553.446.745	1	2.553.446.745	
1.06.01.2.02.0003 - Pelaksanaan Penatausahaan dan Pengujian/Verifikasi Keuangan SKPD				67.600.000		67.600.000		67.600.000		67.600.000		67.600.000	
Terlaksananya Penatausahaan dan Pengujian/Verifikasi Keuangan SKPD	Jumlah Dokumen Penatausahaan dan Pengujian/Verifikasi Keuangan SKPD (Dokumen)	1	1	67.600.000	1	67.600.000	1	67.600.000	1	67.600.000	1	67.600.000	
1.06.01.2.03 - Administrasi Barang Milik Daerah pada Perangkat Daerah				16.800.000		16.800.000		16.800.000		16.800.000		16.800.000	
Efektivitas pemanfaatan Barang Milik Daerah yang dikuasai Perangkat Daerah	Jumlah Dokumen Hasil Pemanfaatan Barang Milik Daerah SKPD (Dokumen)	1	1	16.800.000	1	16.800.000	1	16.800.000	1	16.800.000	1	16.800.000	
	Jumlah Dokumen Pengamanan Barang Milik Daerah SKPD (Dokumen)	1	1		1		1		1		1		
	Jumlah Laporan Hasil Pembinaan, Pengawasan, dan Pengendalian Barang Milik	1	1		1		1		1		1		

BIDANG URUSAN / PROGRAM / OUTCOME / KEGIATAN / SUBKEGIATAN OUTPUT	INDIKATOR OUTCOME / OUTPUT	BASE-LINE TAHUN 2024	TARGET DAN PAGU INDIKATIF TAHUN										PENANG-GUNG JAWAB PERANG-KAT DAERAH
			2026		2027		2028		2029		2030		
			TARGET	PAGU	TARGET	PAGU	TARGET	PAGU	TARGET	PAGU	TARGET	PAGU	
	Daerah pada SKPD (Laporan)												
	Jumlah Laporan Hasil Penilaian Barang Milik Daerah dan Hasil Koordinasi Penilaian Barang Milik Daerah SKPD (Laporan)	1	1	1	1	1	1	1	1	1	1	1	
	Jumlah Laporan Penatausahaan Barang Milik Daerah pada SKPD (Laporan)	1	1	1	1	1	1	1	1	1	1	1	
	Jumlah Laporan Rekonsiliasi dan Penyusunan Laporan Barang Milik Daerah pada SKPD (Laporan)	1	1	1	1	1	1	1	1	1	1	1	
	Jumlah Rencana Kebutuhan Barang Milik Daerah SKPD (Dokumen)	1	1	1	1	1	1	1	1	1	1	1	
1.06.01.2.03.0001 - Penyusunan Perencanaan Kebutuhan Barang Milik Daerah SKPD					1.000.000		1.000.000			1.000.000		1.000.000	
Tersedianya Rencana Kebutuhan Barang Milik Daerah SKPD	Jumlah Rencana Kebutuhan Barang Milik Daerah SKPD (Dokumen)	1	1	1.000.000	1	1.000.000	1	1.000.000	1	1.000.000	1	1.000.000	
1.06.01.2.03.0002 - Pengamanan Barang Milik Daerah SKPD					1.000.000		1.000.000			1.000.000		1.000.000	
Terlaksananya Pengamanan Barang Milik Daerah SKPD	Jumlah Dokumen Pengamanan Barang Milik Daerah SKPD (Dokumen)	1	1	1.000.000	1	1.000.000	1	1.000.000	1	1.000.000	1	1.000.000	
1.06.01.2.03.0003 - Koordinasi dan Penilaian					1.000.000		1.000.000			1.000.000		1.000.000	

BIDANG URUSAN / PROGRAM / OUTCOME / KEGIATAN / SUBKEGIATAN OUTPUT	INDIKATOR OUTCOME / OUTPUT	BASE-LINE TAHUN 2024	TARGET DAN PAGU INDIKATIF TAHUN										PENANG-GUNG JAWAB PERANG-KAT DAERAH
			2026		2027		2028		2029		2030		
			TARGET	PAGU	TARGET	PAGU	TARGET	PAGU	TARGET	PAGU	TARGET	PAGU	
Barang Milik Daerah SKPD													
Tersedianya Laporan Hasil Penilaian Barang Milik Daerah dan Hasil Koordinasi Penilaian Barang Milik Daerah SKPD	Jumlah Laporan Hasil Penilaian Barang Milik Daerah dan Hasil Koordinasi Penilaian Barang Milik Daerah SKPD (Laporan)	1	1	1.000.000	1	1.000.000	1	1.000.000	1	1.000.000	1	1.000.000	
1.06.01.2.03.0004 - Pembinaan, Pengawasan, dan Pengendalian Barang Milik Daerah pada SKPD				1.000.000		1.000.000		1.000.000		1.000.000		1.000.000	
Terlaksananya Pembinaan, Pengawasan, dan Pengendalian Barang Milik Daerah pada SKPD	Jumlah Laporan Hasil Pembinaan, Pengawasan, dan Pengendalian Barang Milik Daerah pada SKPD (Laporan)	1	1	1.000.000	1	1.000.000	1	1.000.000	1	1.000.000	1	1.000.000	
1.06.01.2.03.0005 - Rekonsiliasi dan Penyusunan Laporan Barang Milik Daerah pada SKPD				1.000.000		1.000.000		1.000.000		1.000.000		1.000.000	
Terlaksananya Rekonsiliasi dan Penyusunan Laporan Barang Milik Daerah pada SKPD	Jumlah Laporan Rekonsiliasi dan Penyusunan Laporan Barang Milik Daerah pada SKPD (Laporan)	1	1	1.000.000	1	1.000.000	1	1.000.000	1	1.000.000	1	1.000.000	
1.06.01.2.03.0006 - Penatausahaan Barang Milik Daerah pada SKPD				10.800.000		10.800.000		10.800.000		10.800.000		10.800.000	
Terlaksananya Penatausahaan Barang Milik Daerah pada SKPD	Jumlah Laporan Penatausahaan Barang Milik Daerah pada SKPD (Laporan)	1	1	10.800.000	1	10.800.000	1	10.800.000	1	10.800.000	1	10.800.000	
1.06.01.2.03.0007 - Pemanfaatan Barang Milik Daerah SKPD				1.000.000		1.000.000		1.000.000		1.000.000		1.000.000	
Terlaksananya Pemanfaatan Barang Milik Daerah SKPD	Jumlah Dokumen Hasil Pemanfaatan Barang Milik	1	1	1.000.000	1	1.000.000	1	1.000.000	1	1.000.000	1	1.000.000	

BIDANG URUSAN / PROGRAM / OUTCOME / KEGIATAN / SUBKEGIATAN OUTPUT	INDIKATOR OUTCOME / OUTPUT	BASE-LINE TAHUN 2024	TARGET DAN PAGU INDIKATIF TAHUN										PENANG-GUNG JAWAB PERANG-KAT DAERAH
			2026		2027		2028		2029		2030		
			TARGET	PAGU	TARGET	PAGU	TARGET	PAGU	TARGET	PAGU	TARGET	PAGU	
	Daerah SKPD (Dokumen)												
1.06.01.2.05 - Administrasi Kepegawaian Perangkat Daerah				84.950.000		84.950.000		84.950.000		84.950.000		84.950.000	
Rasio pemenuhan hak kepegawaian ASN Perangkat Daerah	Jumlah Paket Pakaian Dinas beserta Atribut Kelengkapan (Paket)	1	1	84.950.000	1	84.950.000	1	84.950.000	1	84.950.000	1	84.950.000	
1.06.01.2.05.0002 - Pengadaan Pakaian Dinas beserta Atribut Kelengkapannya				84.950.000		84.950.000		84.950.000		84.950.000		84.950.000	
Tersedianya Pakaian Dinas beserta Atribut Kelengkapan	Jumlah Paket Pakaian Dinas beserta Atribut Kelengkapan (Paket)	1	1	84.950.000	1	84.950.000	1	84.950.000	1	84.950.000	1	84.950.000	
1.06.01.2.06 - Administrasi Umum Perangkat Daerah				909.186.30 0		909.186.30 0		909.186.30 0		909.186.30 0		909.186.30 0	
Persentase pemenuhan kegiatan operasional perkantoran	Jumlah Dokumen Bahan Bacaan dan Peraturan Perundang-Undangan yang Disediakan (Dokumen)	1	1	909.186.30 0	1	909.186.30 0	1	909.186.30 0	1	909.186.30 0	1	909.186.30 0	
	Jumlah Laporan Fasilitasi Kunjungan Tamu (Laporan)	1	1		1		1		1		1		
	Jumlah Laporan Penyelenggaraan Rapat Koordinasi dan Konsultasi SKPD (Laporan)	1	1		1		1		1		1		
	Jumlah Paket Bahan Logistik Kantor yang Disediakan (Paket)	1	1		1		1		1		1		
	Jumlah Paket Barang Cetak dan Pengandaan yang Disediakan (Paket)	1	1		1		1		1		1		

BIDANG URUSAN / PROGRAM / OUTCOME / KEGIATAN / SUBKEGIATAN OUTPUT	INDIKATOR OUTCOME / OUTPUT	BASE-LINE TAHUN 2024	TARGET DAN PAGU INDIKATIF TAHUN										PENANG-GUNG JAWAB PERANG-KAT DAERAH
			2026		2027		2028		2029		2030		
			TARGET	PAGU	TARGET	PAGU	TARGET	PAGU	TARGET	PAGU	TARGET	PAGU	
	Jumlah Paket Komponen Instalasi Listrik/Penerangan Bangunan Kantor yang Disediakan (Paket)	1	1		1		1		1		1		
	Jumlah Paket Peralatan dan Perlengkapan Kantor yang Disediakan (Paket)	1	1		1		1		1		1		
1.06.01.2.06.0001 - Penyediaan Komponen Instalasi Listrik/Penerangan Bangunan Kantor				1.388.400		1.388.400		1.388.400		1.388.400		1.388.400	
Tersedianya Komponen Instalasi Listrik/Penerangan Bangunan Kantor	Jumlah Paket Komponen Instalasi Listrik/Penerangan Bangunan Kantor yang Disediakan (Paket)	1	1	1.388.400	1	1.388.400	1	1.388.400	1	1.388.400	1	1.388.400	
1.06.01.2.06.0002 - Penyediaan Peralatan dan Perlengkapan Kantor				60.068.400		60.068.400		60.068.400		60.068.400		60.068.400	
Tersedianya Peralatan dan Perlengkapan Kantor	Jumlah Paket Peralatan dan Perlengkapan Kantor yang Disediakan (Paket)	1	1	60.068.400	1	60.068.400	1	60.068.400	1	60.068.400	1	60.068.400	
1.06.01.2.06.0004 - Penyediaan Bahan Logistik Kantor				62.020.600		62.020.600		62.020.600		62.020.600		62.020.600	
Tersedianya Bahan Logistik Kantor	Jumlah Paket Bahan Logistik Kantor yang Disediakan (Paket)	1	1	62.020.600	1	62.020.600	1	62.020.600	1	62.020.600	1	62.020.600	
1.06.01.2.06.0005 - Penyediaan Barang Cetak dan Penggandaan				63.188.900		63.188.900		63.188.900		63.188.900		63.188.900	
Tersedianya Barang Cetak dan Penggandaan	Jumlah Paket Barang Cetak dan Penggandaan yang Disediakan (Paket)	1	1	63.188.900	1	63.188.900	1	63.188.900	1	63.188.900	1	63.188.900	

BIDANG URUSAN / PROGRAM / OUTCOME / KEGIATAN / SUBKEGIATAN OUTPUT	INDIKATOR OUTCOME / OUTPUT	BASE-LINE TAHUN 2024	TARGET DAN PAGU INDIKATIF TAHUN										PENANG-GUNG JAWAB PERANG-KAT DAERAH
			2026		2027		2028		2029		2030		
			TARGET	PAGU	TARGET	PAGU	TARGET	PAGU	TARGET	PAGU	TARGET	PAGU	
1.06.01.2.06.0006 - Penyediaan Bahan Bacaan dan Peraturan Perundang-undangan				5.400.000		5.400.000		5.400.000		5.400.000		5.400.000	
Tersedianya Bahan Bacaan dan Peraturan Perundang-undangan	Jumlah Dokumen Bahan Bacaan dan Peraturan Perundang-Undangan yang Disediakan (Dokumen)	1	1	5.400.000	1	5.400.000	1	5.400.000	1	5.400.000	1	5.400.000	
1.06.01.2.06.0008 - Fasilitasi Kunjungan Tamu				358.560.00 0		358.560.00 0		358.560.00 0		358.560.00 0		358.560.00 0	
Terlaksananya Fasilitasi Kunjungan Tamu	Jumlah Laporan Fasilitasi Kunjungan Tamu (Laporan)	1	1	358.560.00 0	1	358.560.00 0	1	358.560.00 0	1	358.560.00 0	1	358.560.00 0	
1.06.01.2.06.0009 - Penyelenggaraan Rapat Koordinasi dan Konsultasi SKPD				358.560.00 0		358.560.00 0		358.560.00 0		358.560.00 0		358.560.00 0	
Terlaksananya Penyelenggaraan Rapat Koordinasi dan Konsultasi SKPD	Jumlah Laporan Penyelenggaraan Rapat Koordinasi dan Konsultasi SKPD (Laporan)	1	1	358.560.00 0	1	358.560.00 0	1	358.560.00 0	1	358.560.00 0	1	358.560.00 0	
1.06.01.2.08 - Penyediaan Jasa Penunjang Urusan Pemerintahan Daerah				639.871.37 4		639.871.37 4		639.871.37 4		639.871.37 4		639.871.37 4	
Persentase pemenuhan penunjang operasional perkantoran	Jumlah Laporan Penyediaan Jasa Komunikasi, Sumber Daya Air dan Listrik yang Disediakan (Laporan)	1	1	639.871.37 4	1	639.871.37 4	1	639.871.37 4	1	639.871.37 4	1	639.871.37 4	
	Jumlah Laporan Penyediaan Jasa Pelayanan Umum Kantor yang Disediakan (Laporan)	1	1		1		1		1		1		
	Jumlah Laporan Penyediaan Jasa Peralatan dan Perlengkapan	1	1		1		1		1		1		

BIDANG URUSAN / PROGRAM / OUTCOME / KEGIATAN / SUBKEGIATAN OUTPUT	INDIKATOR OUTCOME / OUTPUT	BASE-LINE TAHUN 2024	TARGET DAN PAGU INDIKATIF TAHUN										PENANG-GUNG JAWAB PERANG-KAT DAERAH
			2026		2027		2028		2029		2030		
			TARGET	PAGU	TARGET	PAGU	TARGET	PAGU	TARGET	PAGU	TARGET	PAGU	
	Kantor yang Disediakan (Laporan)												
	Jumlah Laporan Penyediaan Jasa Surat Menyurat (Laporan)	1	1		1		1		1		1		
1.06.01.2.08.0001 - Penyediaan Jasa Surat Menyurat				1.000.000		1.000.000		1.000.000		1.000.000		1.000.000	
Terlaksananya Penyediaan Jasa Surat Menyurat	Jumlah Laporan Penyediaan Jasa Surat Menyurat (Laporan)	1	1	1.000.000	1	1.000.000	1	1.000.000	1	1.000.000	1	1.000.000	
1.06.01.2.08.0002 - Penyediaan Jasa Komunikasi, Sumber Daya Air dan Listrik				16.290.000		16.290.000		16.290.000		16.290.000		16.290.000	
Tersedianya Jasa Komunikasi, Sumber Daya Air dan Listrik	Jumlah Laporan Penyediaan Jasa Komunikasi, Sumber Daya Air dan Listrik yang Disediakan (Laporan)	1	1	16.290.000	1	16.290.000	1	16.290.000	1	16.290.000	1	16.290.000	
1.06.01.2.08.0003 - Penyediaan Jasa Peralatan dan Perlengkapan Kantor				1.000.000		1.000.000		1.000.000		1.000.000		1.000.000	
Tersedianya Jasa Peralatan dan Perlengkapan Kantor	Jumlah Laporan Penyediaan Jasa Peralatan dan Perlengkapan Kantor yang Disediakan (Laporan)	1	1	1.000.000	1	1.000.000	1	1.000.000	1	1.000.000	1	1.000.000	
1.06.01.2.08.0004 - Penyediaan Jasa Pelayanan Umum Kantor				621.581.37 ₄		621.581.37 ₄		621.581.37 ₄		621.581.37 ₄		621.581.37 ₄	
Tersedianya Jasa Pelayanan Umum Kantor	Jumlah Laporan Penyediaan Jasa Pelayanan Umum Kantor yang Disediakan (Laporan)	1	1	621.581.37 ₄	1	621.581.37 ₄	1	621.581.37 ₄	1	621.581.37 ₄	1	621.581.37 ₄	

BIDANG URUSAN / PROGRAM / OUTCOME / KEGIATAN / SUBKEGIATAN OUTPUT	INDIKATOR OUTCOME / OUTPUT	BASE-LINE TAHUN 2024	TARGET DAN PAGU INDIKATIF TAHUN										PENANG-GUNG JAWAB PERANG-KAT DAERAH
			2026		2027		2028		2029		2030		
			TARGET	PAGU	TARGET	PAGU	TARGET	PAGU	TARGET	PAGU	TARGET	PAGU	
1.06.01.2.09 - Pemeliharaan Barang Milik Daerah Penunjang Urusan Pemerintahan Daerah				122.206.00 0		122.206.00 0		122.206.00 0		122.206.00 0		122.206.00 0	
Efektivitas pemeliharaan Barang Milik Daerah yang dikuasai Perangkat Daerah	Jumlah Gedung Kantor dan Bangunan Lainnya yang Dipelihara/Direhabilitasi (Unit)	1	1	122.206.00 0	1	122.206.00 0	1	122.206.00 0	1	122.206.00 0	1	122.206.00 0	
	Jumlah Kendaraan Perorangan Dinas atau Kendaraan Dinas Jabatan yang Dipelihara dan dibayarkan Pajaknya (Unit)	1	1		1		1		1		1		
	Jumlah Peralatan dan Mesin Lainnya yang Dipelihara (Unit)	1	1		1		1		1		1		
1.06.01.2.09.0001 - Penyediaan Jasa Pemeliharaan, Biaya Pemeliharaan, dan Pajak Kendaraan Perorangan Dinas atau Kendaraan Dinas Jabatan				93.046.000		93.046.000		93.046.000		93.046.000		93.046.000	
Tersedianya Jasa Pemeliharaan, Biaya Pemeliharaan dan Pajak Kendaraan Perorangan Dinas atau Kendaraan Dinas Jabatan	Jumlah Kendaraan Perorangan Dinas atau Kendaraan Dinas Jabatan yang Dipelihara dan dibayarkan Pajaknya (Unit)	1	1	93.046.000	1	93.046.000	1	93.046.000	1	93.046.000	1	93.046.000	
1.06.01.2.09.0006 - Pemeliharaan Peralatan dan Mesin Lainnya				10.350.000		10.350.000		10.350.000		10.350.000		10.350.000	
Terlaksananya Pemeliharaan Peralatan dan Mesin Lainnya	Jumlah Peralatan dan Mesin Lainnya yang Dipelihara (Unit)	1	1	10.350.000	1	10.350.000	1	10.350.000	1	10.350.000	1	10.350.000	
1.06.01.2.09.0009 - Pemeliharaan/Rehabilitasi Gedung Kantor dan Bangunan Lainnya				18.810.000		18.810.000		18.810.000		18.810.000		18.810.000	

BIDANG URUSAN / PROGRAM / OUTCOME / KEGIATAN / SUBKEGIATAN OUTPUT	INDIKATOR OUTCOME / OUTPUT	BASE-LINE TAHUN 2024	TARGET DAN PAGU INDIKATIF TAHUN										PENANG-GUNG JAWAB PERANG-KAT DAERAH
			2026		2027		2028		2029		2030		
			TARGET	PAGU	TARGET	PAGU	TARGET	PAGU	TARGET	PAGU	TARGET	PAGU	
Terlaksananya Pemeliharaan/Rehabilitasi Gedung Kantor dan Bangunan Lainnya	Jumlah Gedung Kantor dan Bangunan Lainnya yang Dipelihara/Direhabilitasi (Unit)	1	1	18.810.000	1	18.810.000	1	18.810.000	1	18.810.000	1	18.810.000	
1.06.02 - PROGRAM PEMBERDAYAAN SOSIAL				99.410.000		99.410.000		99.410.000		99.410.000		99.410.000	
MENINGKATNYA PEMBERDAYAAN SOSIAL	Persentase lembaga di bidang kesejahteraan sosial yang meningkatkan kualitasnya dalam pelayanan sosial (%)	0	0	99.410.000	0	99.410.000	0	99.410.000	0	99.410.000	0	99.410.000	
	Persentase SDM kesejahteraan sosial yang meningkatkan kompetensi dalam pelayanan sosial (%)	0	0		0		0		0		0		
1.06.02.2.03 - Pengembangan Potensi Sumber Kesejahteraan Sosial Daerah Kabupaten/Kota				99.410.000		99.410.000		99.410.000		99.410.000		99.410.000	
terlaksananya kegiatan kegiatan pemberdayaan sosial	Jumlah aduan/keluhan yang dilayani dan/atau ditindaklanjuti (Laporan)	0	0	99.410.000	0	99.410.000	0	99.410.000	0	99.410.000	0	99.410.000	
	Jumlah Keluarga yang Meningkatkan Kapasitasnya Kewenangan Kabupaten/Kota (Keluarga)		0		0		0		0				
	Jumlah Lembaga Kesejahteraan Sosial yang Meningkatkan Kapasitasnya Kewenangan Kabupaten/Kota (Lembaga)		0		0		0		0				

BIDANG URUSAN / PROGRAM / OUTCOME / KEGIATAN / SUBKEGIATAN OUTPUT	INDIKATOR OUTCOME / OUTPUT	BASE-LINE TAHUN 2024	TARGET DAN PAGU INDIKATIF TAHUN										PENANG-GUNG JAWAB PERANG-KAT DAERAH
			2026		2027		2028		2029		2030		
			TARGET	PAGU	TARGET	PAGU	TARGET	PAGU	TARGET	PAGU	TARGET	PAGU	
	Jumlah Potensi Sumber Kesejahteraan Sosial Daerah yang Mendapatkan Pemberdayaan Ekonomi (Orang)		0		0		0		0		0		
1.06.02.2.03.0003 - Peningkatan Kemampuan Potensi Sumber Kesejahteraan Sosial Keluarga Kewenangan Kabupaten/Kota				1.000.000		1.000.000		1.000.000		1.000.000		1.000.000	
Meningkatnya Kapasitas Keluarga Kewenangan Kabupaten/Kota	Jumlah Keluarga yang Meningkatkan Kapasitasnya Kewenangan Kabupaten/Kota (Keluarga)		0	1.000.000	0	1.000.000	0	1.000.000	0	1.000.000	0	1.000.000	
1.06.02.2.03.0004 - Peningkatan Kemampuan Potensi Sumber Kesejahteraan Sosial Kelembagaan Masyarakat Kewenangan Kabupaten/Kota				96.410.000		96.410.000		96.410.000		96.410.000		96.410.000	
Meningkatnya Kapasitas Lembaga Kesejahteraan Sosial Kewenangan Kabupaten/Kota	Jumlah Lembaga Kesejahteraan Sosial yang Meningkatkan Kapasitasnya Kewenangan Kabupaten/Kota (Lembaga)		0	96.410.000	0	96.410.000	0	96.410.000	0	96.410.000	0	96.410.000	
1.06.02.2.03.0015 - Fasilitasi Pengembangan Potensi Sumber Kesejahteraan Sosial Daerah di Kabupaten/Kota melalui Pemberdayaan Ekonomi				1.000.000		1.000.000		1.000.000		1.000.000		1.000.000	
Terlaksananya Pemberdayaan Ekonomi bagi Potensi Sumber Kesejahteraan Sosial Daerah	Jumlah Potensi Sumber Kesejahteraan Sosial Daerah yang Mendapatkan Pemberdayaan Ekonomi (Orang)		0	1.000.000	0	1.000.000	0	1.000.000	0	1.000.000	0	1.000.000	

BIDANG URUSAN / PROGRAM / OUTCOME / KEGIATAN / SUBKEGIATAN OUTPUT	INDIKATOR OUTCOME / OUTPUT	BASE-LINE TAHUN 2024	TARGET DAN PAGU INDIKATIF TAHUN										PENANG-GUNG JAWAB PERANG-KAT DAERAH
			2026		2027		2028		2029		2030		
			TARGET	PAGU	TARGET	PAGU	TARGET	PAGU	TARGET	PAGU	TARGET	PAGU	
1.06.02.2.03.0016 - Pengelolaan Layanan Terpadu Kesejahteraan Sosial				1.000.000		1.000.000		1.000.000		1.000.000		1.000.000	
Terlaksananya Pengelolaan Layanan Terpadu Kesejahteraan Sosial	Jumlah aduan/keluhan yang dilayani dan/atau ditindaklanjuti (Laporan)	0	0	1.000.000	0	1.000.000	0	1.000.000	0	1.000.000	0	1.000.000	
1.06.03 - PROGRAM PENANGANAN WARGA NEGARA MIGRAN KORBAN TINDAK KEKERASAN				1.000.000		1.000.000		1.000.000		1.000.000		1.000.000	
meningkatnya layanan penanganan warga negara migran korban tindak kekerasan	Persentase Warga Negara Migran Korban Tindak Kekerasan yang Tertangani (Persentase)	0	0	1.000.000	0	1.000.000	0	1.000.000	0	1.000.000	0	1.000.000	
1.06.03.2.01 - Pemulangan Warga Negara Migran Korban Tindak Kekerasan dari Titik Debarkasi di Daerah Kabupaten/Kota untuk Dipulangkan ke Desa/Kelurahan Asal				1.000.000		1.000.000		1.000.000		1.000.000		1.000.000	
terlaksananya pemulangan warga negara migran korban tindak kekerasan	Jumlah Warga Negara Migran Korban Tindak Kekerasan Dalam dan Luar Negeri yang dipulangkan dari Titik Debarkasi di Daerah Provinsi untuk dipulangkan ke Desa/Kelurahan Asal Kewenangan Kabupaten/Kota (Orang)	0	0	1.000.000	0	1.000.000	0	1.000.000	0	1.000.000	0	1.000.000	
1.06.03.2.01.0003 - Fasilitasi Pemulangan Warga Negara Migran Korban Tindak Kekerasan Dalam dan Luar Negeri dari Titik Debarkasi di Daerah				1.000.000		1.000.000		1.000.000		1.000.000		1.000.000	

BIDANG URUSAN / PROGRAM / OUTCOME / KEGIATAN / SUBKEGIATAN OUTPUT	INDIKATOR OUTCOME / OUTPUT	BASE-LINE TAHUN 2024	TARGET DAN PAGU INDIKATIF TAHUN										PENANG-GUNG JAWAB PERANG-KAT DAERAH
			2026		2027		2028		2029		2030		
			TARGET	PAGU	TARGET	PAGU	TARGET	PAGU	TARGET	PAGU	TARGET	PAGU	
Kabupaten/Kota untuk dipulangkan ke Desa/Kelurahan Asal													
Terfasilitasinya Pemulangan Warga Negara Migran Korban Tindak Kekerasan Dalam dan Luar Negeri dari Titik Debarkasi di Daerah Provinsi untuk dipulangkan ke Desa/Kelurahan Asal Kewenangan Kabupaten/Kota	Jumlah Warga Negara Migran Korban Tindak Kekerasan Dalam dan Luar Negeri yang dipulangkan dari Titik Debarkasi di Daerah Provinsi untuk dipulangkan ke Desa/Kelurahan Asal Kewenangan Kabupaten/Kota (Orang)	0	0	1.000.000	0	1.000.000	0	1.000.000	0	1.000.000	0	1.000.000	
1.06.04 - PROGRAM REHABILITASI SOSIAL				304.543.90 0		304.543.90 0		304.543.90 0		304.543.90 0		304.543.90 0	
Meningkatnya Rehabilitasi Sosial	Persentase anak terlantar yang terpenuhi kebutuhan dasarnya (%)	0	0	304.543.90 0	0	304.543.90 0	0	304.543.90 0	0	304.543.90 0	0	304.543.90 0	
	Persentase gelandang dan pengemis yang terpenuhi kebutuhan dasarnya (%)	0	0		0		0		0		0		
	Persentase lanjut usia terlantar yang terpenuhi kebutuhan dasarnya (%)	0	0		0		0		0		0		
	Persentase pemerlu pelayanan kesejahteraan sosial (PPKS) lainnya di luar HIV/AIDS dan NAPZA yang terpenuhi kebutuhan dasarnya (%)	0	0		0		0		0		0		

BIDANG URUSAN / PROGRAM / OUTCOME / KEGIATAN / SUBKEGIATAN OUTPUT	INDIKATOR OUTCOME / OUTPUT	BASE-LINE TAHUN 2024	TARGET DAN PAGU INDIKATIF TAHUN										PENANG-GUNG JAWAB PERANG-KAT DAERAH
			2026		2027		2028		2029		2030		
			TARGET	PAGU	TARGET	PAGU	TARGET	PAGU	TARGET	PAGU	TARGET	PAGU	
	Persentase penyandang disabilitas terlantar yang terpenuhi kebutuhan dasarnya (%)	0	0		0		0		0		0		
1.06.04.2.01 - Rehabilitasi Sosial Dasar Penyandang Disabilitas Terlantar, Anak Terlantar, Lanjut Usia Terlantar, serta Gelandangan Pengemis di Luar Panti Sosial				290.543.90 0		290.543.90 0		290.543.90 0		290.543.90 0		290.543.90 0	
Terpenuhinya Rehabilitasi Sosial Dasar Penyandang Disabilitas Terlantar, Anak Terlantar, Lanjut Usia Terlantar, serta Gelandangan Pengemis di Luar Panti Sosial	Jumlah Orang Mendapatkan Layanan Rujukan Kewenangan Kabupaten/Kota (Orang)	0	0	290.543.90 0	0	290.543.90 0	0	290.543.90 0	0	290.543.90 0	0	290.543.90 0	
	Jumlah Orang yang Mendapatkan Akses ke Layanan Pendidikan dan Kesehatan Dasar Kewenangan Kabupaten/Kota (Orang)	0	0		0		0		0		0		
	Jumlah Orang yang Mendapatkan Alat Bantu dan Alat Bantu Peraga Sesuai kebutuhan Kewenangan Kabupaten/Kota (Orang)	0	0		0		0		0		0		
	Jumlah Orang yang Mendapatkan Layanan Data dan Pengaduan Kewenangan Kabupaten/Kota (Orang)	0	0		0		0		0		0		

BIDANG URUSAN / PROGRAM / OUTCOME / KEGIATAN / SUBKEGIATAN OUTPUT	INDIKATOR OUTCOME / OUTPUT	BASE- LINE TAHUN 2024	TARGET DAN PAGU INDIKATIF TAHUN										PENANG- GUNG JAWAB PERANG- KAT DAERAH
			2026		2027		2028		2029		2030		
			TARGET	PAGU	TARGET	PAGU	TARGET	PAGU	TARGET	PAGU	TARGET	PAGU	
	Jumlah Orang yang Mendapatkan Pelayanan Kedaruratan Kewenangan Kabupaten/Kota (Orang)	126.000.000	0		0		0		0		0		
	Jumlah Orang yang Mendapatkan Pelayanan Penelusuran Keluarga Kewenangan Kabupaten/Kota (Orang)	0	0		0		0		0		0		
	Jumlah Orang yang Mendapatkan Pelayanan Reunifikasi Keluarga Kewenangan Kabupaten/Kota (Orang)	0	0		0		0		0		0		
	Jumlah Orang yang Mendapatkan Pemenuhan Kebutuhan Permakanan Sesuai dengan Standar Gizi Minimal Kewenangan Kabupaten/Kota (Orang)	0	0		0		0		0		0		
	Jumlah Orang yang Menerima Pakaian dan Kelengkapan Lainnya yang Tersedia dalam 1 Tahun Kewenangan Kabupaten/Kota (Orang)	0	0		0		0		0		0		

BIDANG URUSAN / PROGRAM / OUTCOME / KEGIATAN / SUBKEGIATAN OUTPUT	INDIKATOR OUTCOME / OUTPUT	BASE-LINE TAHUN 2024	TARGET DAN PAGU INDIKATIF TAHUN										PENANG-GUNG JAWAB PERANG-KAT DAERAH
			2026		2027		2028		2029		2030		
			TARGET	PAGU	TARGET	PAGU	TARGET	PAGU	TARGET	PAGU	TARGET	PAGU	
	Jumlah Orang yang Terpenuhi Kebutuhan Pembuatan Dokumen Kependudukan bagi Penyandang Disabilitas Terlantar, Anak Terlantar, Lanjut Usia Terlantar, Gelandangan dan Pengemis Kewenangan Kabupaten/Kota (Orang)	0	0			0		0		0		0	
	Jumlah Peserta Bimbingan Fisik, Mental, Spiritual dan Sosial Kewenangan Kabupaten/Kota (Orang)	57.830.000	0			0		0		0		0	
	Jumlah Peserta Bimbingan Sosial kepada Keluarga Penyandang Disabilitas Terlantar, Anak Terlantar, Lanjut Usia Terlantar, serta Gelandangan Pengemis dan Masyarakat Kewenangan Kabupaten/Kota (Orang)	0	0			0		0		0		0	
1.06.04.2.01.0001 - Penyediaan Permakanan				97.713.900		97.713.900		97.713.900		97.713.900		97.713.900	
Terpenuhinya Kebutuhan Permakanan Per Orang Sesuai dengan Standar Gizi Minimal Kewenangan Kabupaten/Kota	Jumlah Orang yang Mendapatkan Pemenuhan Kebutuhan Permakanan Sesuai dengan Standar Gizi Minimal Kewenangan	0	0	97.713.900	0	97.713.900	0	97.713.900	0	97.713.900	0	97.713.900	

BIDANG URUSAN / PROGRAM / OUTCOME / KEGIATAN / SUBKEGIATAN OUTPUT	INDIKATOR OUTCOME / OUTPUT	BASE-LINE TAHUN 2024	TARGET DAN PAGU INDIKATIF TAHUN										PENANG-GUNG JAWAB PERANG-KAT DAERAH
			2026		2027		2028		2029		2030		
			TARGET	PAGU	TARGET	PAGU	TARGET	PAGU	TARGET	PAGU	TARGET	PAGU	
	Kabupaten/Kota (Orang)												
1.06.04.2.01.0002 - Penyediaan Sandang				1.000.000		1.000.000		1.000.000		1.000.000		1.000.000	
Tersedianya Pakaian dan Kelengkapan Lainnya dalam 1 Tahun Kewenangan Kabupaten/Kota	Jumlah Orang yang Menerima Pakaian dan Kelengkapan Lainnya yang Tersedia dalam 1 Tahun Kewenangan Kabupaten/Kota (Orang)	0	0	1.000.000	0	1.000.000	0	1.000.000	0	1.000.000	0	1.000.000	
1.06.04.2.01.0003 - Penyediaan Alat Bantu				1.000.000		1.000.000		1.000.000		1.000.000		1.000.000	
Terpenuhinya Orang yang Mendapatkan Alat Bantu dan Alat Bantu Peraga Sesuai Kebutuhan Kewenangan Kabupaten/Kota	Jumlah Orang yang Mendapatkan Alat Bantu dan Alat Bantu Peraga Sesuai kebutuhan Kewenangan Kabupaten/Kota (Orang)	0	0	1.000.000	0	1.000.000	0	1.000.000	0	1.000.000	0	1.000.000	
1.06.04.2.01.0004 - Pemberian Pelayanan Reunifikasi Keluarga				1.000.000		1.000.000		1.000.000		1.000.000		1.000.000	
Terpenuhinya Orang yang Mendapatkan Pelayanan Reunifikasi Keluarga Kewenangan Kabupaten/Kota	Jumlah Orang yang Mendapatkan Pelayanan Reunifikasi Keluarga Kewenangan Kabupaten/Kota (Orang)	0	0	1.000.000	0	1.000.000	0	1.000.000	0	1.000.000	0	1.000.000	
1.06.04.2.01.0005 - Pemberian Bimbingan Fisik, Mental, Spiritual, dan Sosial				57.830.000		57.830.000		57.830.000		57.830.000		57.830.000	
Terlaksananya Pemberian Bimbingan Fisik, Mental, Spiritual dan Sosial Kewenangan Kabupaten/Kota	Jumlah Peserta Bimbingan Fisik, Mental, Spiritual dan Sosial Kewenangan	57.830.000	0	57.830.000	0	57.830.000	0	57.830.000	0	57.830.000	0	57.830.000	

BIDANG URUSAN / PROGRAM / OUTCOME / KEGIATAN / SUBKEGIATAN OUTPUT	INDIKATOR OUTCOME / OUTPUT	BASE-LINE TAHUN 2024	TARGET DAN PAGU INDIKATIF TAHUN										PENANG-GUNG JAWAB PERANG-KAT DAERAH
			2026		2027		2028		2029		2030		
			TARGET	PAGU	TARGET	PAGU	TARGET	PAGU	TARGET	PAGU	TARGET	PAGU	
	Kabupaten/Kota (Orang)												
1.06.04.2.01.0006 - Pemberian Bimbingan Sosial kepada Keluarga Penyandang Disabilitas Terlantar, Anak Terlantar, Lanjut Usia Terlantar, serta Gelandangan Pengemis dan Masyarakat				1.000.000		1.000.000		1.000.000		1.000.000		1.000.000	
Terlaksananya Pemberian Bimbingan Sosial kepada Keluarga Penyandang Disabilitas Terlantar, Anak Terlantar, Lanjut Usia Terlantar, serta Gelandangan Pengemis dan Masyarakat Kewenangan Kabupaten/Kota	Jumlah Peserta Bimbingan Sosial kepada Keluarga Penyandang Disabilitas Terlantar, Anak Terlantar, Lanjut Usia Terlantar, serta Gelandangan Pengemis dan Masyarakat Kewenangan Kabupaten/Kota (Orang)	0	0	1.000.000	0	1.000.000	0	1.000.000	0	1.000.000	0	1.000.000	
1.06.04.2.01.0008 - Pemberian Akses ke Layanan Pendidikan dan Kesehatan Dasar				1.000.000		1.000.000		1.000.000		1.000.000		1.000.000	
Terpenuhinya Orang yang Mendapatkan Akses ke Layanan Pendidikan dan Kesehatan Dasar Kewenangan Kabupaten/Kota	Jumlah Orang yang Mendapatkan Akses ke Layanan Pendidikan dan Kesehatan Dasar Kewenangan Kabupaten/Kota (Orang)	0	0	1.000.000	0	1.000.000	0	1.000.000	0	1.000.000	0	1.000.000	
1.06.04.2.01.0009 - Pemberian Layanan Data dan Pengaduan				1.000.000		1.000.000		1.000.000		1.000.000		1.000.000	
Terlaksananya Pemberian Layanan Data dan Pengaduan Kewenangan Kabupaten/Kota	Jumlah Orang yang Mendapatkan Layanan Data dan Pengaduan Kewenangan	0	0	1.000.000	0	1.000.000	0	1.000.000	0	1.000.000	0	1.000.000	

BIDANG URUSAN / PROGRAM / OUTCOME / KEGIATAN / SUBKEGIATAN OUTPUT	INDIKATOR OUTCOME / OUTPUT	BASE-LINE TAHUN 2024	TARGET DAN PAGU INDIKATIF TAHUN										PENANG-GUNG JAWAB PERANG-KAT DAERAH
			2026		2027		2028		2029		2030		
			TARGET	PAGU	TARGET	PAGU	TARGET	PAGU	TARGET	PAGU	TARGET	PAGU	
	Kabupaten/Kota (Orang)												
1.06.04.2.01.0010 - Pemberian Layanan Kedaruratan				126.000.00 0		126.000.00 0		126.000.00 0		126.000.00 0		126.000.00 0	
Terlaksananya Pemberian Layanan Kedaruratan Kewenangan Kabupaten/Kota	Jumlah Orang yang Mendapatkan Pelayanan Kedaruratan Kewenangan Kabupaten/Kota (Orang)	126.000.0 00	0	126.000.00 0	0	126.000.00 0	0	126.000.00 0	0	126.000.00 0	0	126.000.00 0	
1.06.04.2.01.0011 - Pemberian Pelayanan Penelusuran Keluarga				1.000.000		1.000.000		1.000.000		1.000.000		1.000.000	
Terpenuhinya Orang yang Mendapatkan Pelayanan Penelusuran Keluarga Kewenangan Kabupaten/Kota	Jumlah Orang yang Mendapatkan Pelayanan Penelusuran Keluarga Kewenangan Kabupaten/Kota (Orang)	0	0	1.000.000	0	1.000.000	0	1.000.000	0	1.000.000	0	1.000.000	
1.06.04.2.01.0012 - Pemberian Layanan Rujukan				1.000.000		1.000.000		1.000.000		1.000.000		1.000.000	
Terlaksananya Pemberian Layanan Rujukan Kewenangan Kabupaten/Kota	Jumlah Orang Mendapatkan Layanan Rujukan Kewenangan Kabupaten/Kota (Orang)	0	0	1.000.000	0	1.000.000	0	1.000.000	0	1.000.000	0	1.000.000	
1.06.04.2.01.0014 - Fasilitas Pembuatan Dokumen Kependudukan bagi Penyandang Disabilitas Terlantar, Anak Terlantar, Lanjut Usia Terlantar, Gelandangan dan Pengemis Kewenangan Kabupaten/Kota				1.000.000		1.000.000		1.000.000		1.000.000		1.000.000	

BIDANG URUSAN / PROGRAM / OUTCOME / KEGIATAN / SUBKEGIATAN OUTPUT	INDIKATOR OUTCOME / OUTPUT	BASE-LINE TAHUN 2024	TARGET DAN PAGU INDIKATIF TAHUN										PENANG-GUNG JAWAB PERANG-KAT DAERAH
			2026		2027		2028		2029		2030		
			TARGET	PAGU	TARGET	PAGU	TARGET	PAGU	TARGET	PAGU	TARGET	PAGU	
Terpenuhinya Orang yang Membutuhkan Pembuatan Dokumen Kependudukan bagi Penyandang Disabilitas Terlantar, Anak Terlantar, Lanjut Usia Terlantar, Gelandangan dan Pengemis Kewenangan Kabupaten/Kota	Jumlah Orang yang Terpenuhi Kebutuhan Pembuatan Dokumen Kependudukan bagi Penyandang Disabilitas Terlantar, Anak Terlantar, Lanjut Usia Terlantar, Gelandangan dan Pengemis Kewenangan Kabupaten/Kota (Orang)	0	0	1.000.000	0	1.000.000	0	1.000.000	0	1.000.000	0	1.000.000	
1.06.04.2.02 - Rehabilitasi Sosial Penyandang Masalah Kesejahteraan Sosial (PMKS) Lainnya Bukan Korban HIV/AIDS dan NAPZA di Luar Panti Sosial				14.000.000		14.000.000		14.000.000		14.000.000		14.000.000	
terpenuhinya Rehabilitasi Sosial Penyandang Masalah Kesejahteraan Sosial (PMKS) Lainnya Bukan Korban HIV/AIDS dan NAPZA di Luar Panti Sosial	Jumlah Dokumen Hasil Koordinasi dan Kerja Sama antar Lembaga dan Kemitraan dalam Pelaksanaan Rehabilitasi Sosial Kabupaten/Kota (Dokumen)	0	0	14.000.000	0	14.000.000	0	14.000.000		14.000.000		14.000.000	
	Jumlah Orang Mendapatkan Layanan Rujukan Kewenangan Kabupaten/Kota (Orang)	0	0		0		0		0		0		

BIDANG URUSAN / PROGRAM / OUTCOME / KEGIATAN / SUBKEGIATAN OUTPUT	INDIKATOR OUTCOME / OUTPUT	BASE- LINE TAHUN 2024	TARGET DAN PAGU INDIKATIF TAHUN										PENANG- GUNG JAWAB PERANG- KAT DAERAH
			2026		2027		2028		2029		2030		
			TARGET	PAGU	TARGET	PAGU	TARGET	PAGU	TARGET	PAGU	TARGET	PAGU	
	Jumlah Orang yang Membutuhkan Pembuatan Nomor Induk Kependudukan, Kartu Tanda Penduduk, Akta Kelahiran, Surat Nikah, dan/atau Identitas Anak bagi Penyandang Masalah Kesejahteraan Sosial (PMKS) Lainnya di Luar HIV/AIDS Kewenangan Kabupaten/Kota (Orang)	0	0	0	0	0	0	0	0	0	0		
	Jumlah Orang yang Mendapatkan Akses ke Layanan Pendidikan dan Kesehatan Dasar Kewenangan Kabupaten/Kota (Orang)	0	0	0	0	0	0	0	0	0	0		
	Jumlah Orang yang Mendapatkan Alat Bantu dan Alat Bantu Peraga sesuai Kebutuhan Kewenangan Kabupaten/Kota (Orang)	0	0	0	0	0	0	0	0	0	0		
	Jumlah Orang yang Mendapatkan Layanan Data dan Pengaduan Kewenangan Kabupaten/Kota (Orang)	0	0	0	0	0	0	0	0	0	0		
	Jumlah Orang yang Mendapatkan Pelayanan Kedaruratan Kewenangan Kabupaten/Kota (Orang)	0	0	0	0	0	0	0	0	0	0		

BIDANG URUSAN / PROGRAM / OUTCOME / KEGIATAN / SUBKEGIATAN OUTPUT	INDIKATOR OUTCOME / OUTPUT	BASE- LINE TAHUN 2024	TARGET DAN PAGU INDIKATIF TAHUN										PENANG- GUNG JAWAB PERANG- KAT DAERAH
			2026		2027		2028		2029		2030		
			TARGET	PAGU	TARGET	PAGU	TARGET	PAGU	TARGET	PAGU	TARGET	PAGU	
	Jumlah Orang yang Mendapatkan Pelayanan Penelusuran Keluarga Kewenangan Kabupaten/Kota (Orang)	0	0	0		0		0		0			
	Jumlah Orang yang Mendapatkan Pelayanan Reunifikasi Keluarga Kewenangan Kabupaten/Kota (Orang)	0	0	0		0		0		0			
	Jumlah Orang yang Mendapatkan Pemenuhan Kebutuhan Perbekalan Kesehatan di Luar Panti Kewenangan Kabupaten/Kota (Orang)	0	0	0		0		0		0			
	Jumlah Orang yang Mendapatkan Pemenuhan Kebutuhan Permakanan Sesuai dengan Standar Gizi Minimal Kewenangan Kabupaten/Kota (Orang)	0	0	0		0		0		0			
	Jumlah orang yang Menerima pakaian dan kelengkapan lainnya yang Tersedia dalam 1 tahun Kewenangan Kabupaten/Kota (Orang)	0	0	0		0		0		0			
	Jumlah Peserta Bimbingan Fisik, Mental, Spiritual dan Sosial Kewenangan	0	0	0		0		0		0			

BIDANG URUSAN / PROGRAM / OUTCOME / KEGIATAN / SUBKEGIATAN OUTPUT	INDIKATOR OUTCOME / OUTPUT	BASE-LINE TAHUN 2024	TARGET DAN PAGU INDIKATIF TAHUN										PENANG-GUNG JAWAB PERANG-KAT DAERAH
			2026		2027		2028		2029		2030		
			TARGET	PAGU	TARGET	PAGU	TARGET	PAGU	TARGET	PAGU	TARGET	PAGU	
	Kabupaten/Kota (Orang)												
	Jumlah Peserta dalam Pemberian Bimbingan Sosial kepada Keluarga Penyandang Masalah Kesejahteraan Sosial (PMKS) Lainnya Bukan Korban HIV/AIDS dan NAPZA Kewenangan Kabupaten/Kota (Orang)	0	0	0	0	0	0	0	0	0	0	0	
1.06.04.2.02.0001 - Pemberian Layanan Data dan Pengaduan				1.000.000		1.000.000		1.000.000		1.000.000		1.000.000	
Terlaksananya Pemberian Layanan Data dan Pengaduan Kewenangan Kabupaten/Kota	Jumlah Orang yang Mendapatkan Layanan Data dan Pengaduan Kewenangan Kabupaten/Kota (Orang)	0	0	1.000.000	0	1.000.000	0	1.000.000	0	1.000.000	0	1.000.000	
1.06.04.2.02.0002 - Pemberian Layanan Kedaruratan				1.000.000		1.000.000		1.000.000		1.000.000		1.000.000	
Terlaksananya Pemberian Layanan Kedaruratan Kewenangan Kabupaten/Kota	Jumlah Orang yang Mendapatkan Pelayanan Kedaruratan Kewenangan Kabupaten/Kota (Orang)	0	0	1.000.000	0	1.000.000	0	1.000.000	0	1.000.000	0	1.000.000	
1.06.04.2.02.0003 - Penyediaan Permakanan				1.000.000		1.000.000		1.000.000		1.000.000		1.000.000	
Terpenuhinya Kebutuhan Permakanan Per Orang Sesuai dengan Standar Gizi Minimal Kewenangan Kabupaten/Kota	Jumlah Orang yang Mendapatkan Pemenuhan Kebutuhan Permakanan Sesuai dengan Standar Gizi Minimal Kewenangan	0	0	1.000.000	0	1.000.000	0	1.000.000	0	1.000.000	0	1.000.000	

BIDANG URUSAN / PROGRAM / OUTCOME / KEGIATAN / SUBKEGIATAN OUTPUT	INDIKATOR OUTCOME / OUTPUT	BASE-LINE TAHUN 2024	TARGET DAN PAGU INDIKATIF TAHUN										PENANG-GUNG JAWAB PERANG-KAT DAERAH
			2026		2027		2028		2029		2030		
			TARGET	PAGU	TARGET	PAGU	TARGET	PAGU	TARGET	PAGU	TARGET	PAGU	
	Kabupaten/Kota (Orang)												
1.06.04.2.02.0004 - Penyediaan Sandang				1.000.000		1.000.000		1.000.000		1.000.000		1.000.000	
Tersedianya Pakaian dan Kelengkapan Lainnya dalam 1 Tahun Kewenangan Kabupaten/Kota	Jumlah orang yang Menerima pakaian dan kelengkapan lainnya yang Tersedia dalam 1 tahun Kewenangan Kabupaten/Kota (Orang)	0	0	1.000.000	0	1.000.000	0	1.000.000	0	1.000.000	0	1.000.000	
1.06.04.2.02.0005 - Penyediaan Alat Bantu				1.000.000		1.000.000		1.000.000		1.000.000		1.000.000	
Terpenuhinya Orang yang Mendapatkan Alat Bantu dan Alat Bantu Peraga sesuai Kebutuhan Kewenangan Kabupaten/Kota	Jumlah Orang yang Mendapatkan Alat Bantu dan Alat Bantu Peraga sesuai Kebutuhan Kewenangan Kabupaten/Kota (Orang)	0	0	1.000.000	0	1.000.000	0	1.000.000	0	1.000.000	0	1.000.000	
1.06.04.2.02.0006 - Penyediaan Perbekalan Kesehatan di Luar Panti				1.000.000		1.000.000		1.000.000		1.000.000		1.000.000	
Terpenuhinya Orang yang Mendapatkan Kebutuhan Perbekalan Kesehatan di Luar Panti Kewenangan Kabupaten/Kota	Jumlah Orang yang Mendapatkan Pemenuhan Kebutuhan Perbekalan Kesehatan di Luar Panti Kewenangan Kabupaten/Kota (Orang)	0	0	1.000.000	0	1.000.000	0	1.000.000	0	1.000.000	0	1.000.000	
1.06.04.2.02.0007 - Pemberian Bimbingan Fisik, Mental, Spiritual, dan Sosial				1.000.000		1.000.000		1.000.000		1.000.000		1.000.000	
Terlaksananya Pemberian Bimbingan Fisik, Mental, Spiritual dan Sosial Kewenangan Kabupaten/Kota	Jumlah Peserta Bimbingan Fisik, Mental, Spiritual dan Sosial Kewenangan	0	0	1.000.000	0	1.000.000	0	1.000.000	0	1.000.000	0	1.000.000	

BIDANG URUSAN / PROGRAM / OUTCOME / KEGIATAN / SUBKEGIATAN OUTPUT	INDIKATOR OUTCOME / OUTPUT	BASE-LINE TAHUN 2024	TARGET DAN PAGU INDIKATIF TAHUN										PENANG-GUNG JAWAB PERANG-KAT DAERAH
			2026		2027		2028		2029		2030		
			TARGET	PAGU	TARGET	PAGU	TARGET	PAGU	TARGET	PAGU	TARGET	PAGU	
	Kabupaten/Kota (Orang)												
1.06.04.2.02.0008 - Pemberian Bimbingan Sosial kepada Keluarga Penyandang Masalah Kesejahteraan Sosial (PMKS) Lainnya Bukan Korban HIV/AIDS dan NAPZA				1.000.000		1.000.000		1.000.000		1.000.000		1.000.000	
Terlaksananya Pemberian Bimbingan Sosial kepada Keluarga Penyandang Masalah Kesejahteraan Sosial (PMKS) Lainnya Bukan Korban HIV/AIDS dan NAPZA Kewenangan Kabupaten/Kota	Jumlah Peserta dalam Pemberian Bimbingan Sosial kepada Keluarga Penyandang Masalah Kesejahteraan Sosial (PMKS) Lainnya Bukan Korban HIV/AIDS dan NAPZA Kewenangan Kabupaten/Kota (Orang)	0	0	1.000.000	0	1.000.000	0	1.000.000	0	1.000.000	0	1.000.000	
1.06.04.2.02.0009 - Fasilitasi Pembuatan Nomor Induk Kependudukan, Akta Kelahiran, Surat Nikah, dan Kartu Identitas Anak				1.000.000		1.000.000		1.000.000		1.000.000		1.000.000	
Terpenuhinya Orang yang Membutuhkan Pembuatan Nomor Induk Kependudukan, Kartu Tanda Penduduk, Akta Kelahiran, Surat Nikah, dan/atau Identitas Anak bagi Penyandang Masalah Kesejahteraan Sosial (PMKS) Lainnya di Luar HIV/AIDS Kewenangan Kabupaten/Kota	Jumlah Orang yang Membutuhkan Pembuatan Nomor Induk Kependudukan, Kartu Tanda Penduduk, Akta Kelahiran, Surat Nikah, dan/atau Identitas Anak bagi Penyandang Masalah Kesejahteraan Sosial (PMKS) Lainnya di Luar	0	0	1.000.000	0	1.000.000	0	1.000.000	0	1.000.000	0	1.000.000	

BIDANG URUSAN / PROGRAM / OUTCOME / KEGIATAN / SUBKEGIATAN OUTPUT	INDIKATOR OUTCOME / OUTPUT	BASE-LINE TAHUN 2024	TARGET DAN PAGU INDIKATIF TAHUN										PENANG-GUNG JAWAB PERANG-KAT DAERAH
			2026		2027		2028		2029		2030		
			TARGET	PAGU	TARGET	PAGU	TARGET	PAGU	TARGET	PAGU	TARGET	PAGU	
	HIV/AIDS Kewenangan Kabupaten/Kota (Orang)												
1.06.04.2.02.0010 - Pemberian Akses ke Layanan Pendidikan dan Kesehatan Dasar				1.000.000		1.000.000		1.000.000		1.000.000		1.000.000	
Terpenuhinya Orang yang Mendapatkan Akses ke Layanan Pendidikan dan Kesehatan Dasar Kewenangan Kabupaten/Kota	Jumlah Orang yang Mendapatkan Akses ke Layanan Pendidikan dan Kesehatan Dasar Kewenangan Kabupaten/Kota (Orang)	0	0	1.000.000	0	1.000.000	0	1.000.000	0	1.000.000	0	1.000.000	
1.06.04.2.02.0011 - Pemberian Pelayanan Penelusuran Keluarga				1.000.000		1.000.000		1.000.000		1.000.000		1.000.000	
Terpenuhinya Orang yang Mendapatkan Pelayanan Penelusuran Keluarga Kewenangan Kabupaten/Kota	Jumlah Orang yang Mendapatkan Pelayanan Penelusuran Keluarga Kewenangan Kabupaten/Kota (Orang)	0	0	1.000.000	0	1.000.000	0	1.000.000	0	1.000.000	0	1.000.000	
1.06.04.2.02.0012 - Pemberian Pelayanan Reunifikasi Keluarga				1.000.000		1.000.000		1.000.000		1.000.000		1.000.000	
Terpenuhinya Orang yang Mendapatkan Pelayanan Reunifikasi Keluarga Kewenangan Kabupaten/Kota	Jumlah Orang yang Mendapatkan Pelayanan Reunifikasi Keluarga Kewenangan Kabupaten/Kota (Orang)	0	0	1.000.000	0	1.000.000	0	1.000.000	0	1.000.000	0	1.000.000	

BIDANG URUSAN / PROGRAM / OUTCOME / KEGIATAN / SUBKEGIATAN OUTPUT	INDIKATOR OUTCOME / OUTPUT	BASE-LINE TAHUN 2024	TARGET DAN PAGU INDIKATIF TAHUN										PENANG-GUNG JAWAB PERANG-KAT DAERAH
			2026		2027		2028		2029		2030		
			TARGET	PAGU	TARGET	PAGU	TARGET	PAGU	TARGET	PAGU	TARGET	PAGU	
1.06.04.2.02.0013 - Pemberian Layanan Rujukan				1.000.000		1.000.000		1.000.000		1.000.000		1.000.000	
Terlaksananya Pemberian Layanan Rujukan Kewenangan Kabupaten/Kota	Jumlah Orang Mendapatkan Layanan Rujukan Kewenangan Kabupaten/Kota (Orang)	0	0	1.000.000	0	1.000.000	0	1.000.000	0	1.000.000	0	1.000.000	
1.06.04.2.02.0014 - Kerja Sama antar Lembaga dan Kemitraan dalam Pelaksanaan Rehabilitasi Sosial Kabupaten/Kota				1.000.000		1.000.000		1.000.000		1.000.000		1.000.000	
Terlaksananya Kerja Sama antar Lembaga dan Kemitraan dalam Pelaksanaan Rehabilitasi Sosial Kabupaten/Kota	Jumlah Dokumen Hasil Koordinasi dan Kerja Sama antar Lembaga dan Kemitraan dalam Pelaksanaan Rehabilitasi Sosial Kabupaten/Kota (Dokumen)	0	0	1.000.000	0	1.000.000	0	1.000.000		1.000.000		1.000.000	
1.06.05 - PROGRAM PERLINDUNGAN DAN JAMINAN SOSIAL				262.484.58 ₃		262.484.58 ₃		262.484.58 ₃		262.484.58 ₃		262.484.58 ₃	
Meningkatnya perlindungan dan jaminan sosial	Persentase daerah yang melaksanakan pengelolaan dan pendataan data fakir miskin (%)	0	0	262.484.58 ₃	0	262.484.58 ₃	0	262.484.58 ₃	0	262.484.58 ₃	0	262.484.58 ₃	
	Persentase Penerima Manfaat yang Meningkatkan Kemandirian Ekonomi (Persentase)	0	0		0		0		0		0		
	Persentase Penerima Manfaat yang Terpenuhi Kebutuhan Dasar (Persentase)	0	0		0		0		0		0		
1.06.05.2.01 - Pemeliharaan Anak-Terlantar				3.000.000		3.000.000		3.000.000		3.000.000		3.000.000	

BIDANG URUSAN / PROGRAM / OUTCOME / KEGIATAN / SUBKEGIATAN OUTPUT	INDIKATOR OUTCOME / OUTPUT	BASE-LINE TAHUN 2024	TARGET DAN PAGU INDIKATIF TAHUN										PENANG-GUNG JAWAB PERANG-KAT DAERAH
			2026		2027		2028		2029		2030		
			TARGET	PAGU	TARGET	PAGU	TARGET	PAGU	TARGET	PAGU	TARGET	PAGU	
terlaksananya kegiatan pemeliharaan dan perlindungan anak terlantar	Jumlah Anak-Anak Terlantar yang Dijangkau Kewenangan Kabupaten/Kota (Orang)	0	0	3.000.000	0	3.000.000	0	3.000.000	0	3.000.000	0	3.000.000	
	Jumlah Anak-Anak Terlantar yang Mendapat Rujukan Kewenangan Kabupaten/Kota (Orang)	0	0		0		0		0		0		
	Jumlah Anak Terlantar yang Terpantau dan Terpelihara Kewenangan Kabupaten/Kota (Orang)	0	0		0		0		0		0		
1.06.05.2.01.0001 - Penjangkauan Anak-Anak Terlantar				1.000.000		1.000.000		1.000.000		1.000.000		1.000.000	
Terlaksananya Penjangkauan Anak-Anak Terlantar Kewenangan Kabupaten/Kota	Jumlah Anak-Anak Terlantar yang Dijangkau Kewenangan Kabupaten/Kota (Orang)	0	0	1.000.000	0	1.000.000	0	1.000.000	0	1.000.000	0	1.000.000	
1.06.05.2.01.0002 - Rujukan Anak-Anak Terlantar				1.000.000		1.000.000		1.000.000		1.000.000		1.000.000	
Terlaksananya Rujukan Anak-Anak Terlantar Kewenangan Kabupaten/Kota	Jumlah Anak-Anak Terlantar yang Mendapat Rujukan Kewenangan Kabupaten/Kota (Orang)	0	0	1.000.000	0	1.000.000	0	1.000.000	0	1.000.000	0	1.000.000	
1.06.05.2.01.0003 - Pemantauan Terhadap Pelaksanaan Pemeliharaan Anak Terlantar				1.000.000		1.000.000		1.000.000		1.000.000		1.000.000	
Terlaksananya Pemantauan Terhadap Pelaksanaan Pemeliharaan Anak Terlantar Kewenangan Kabupaten/Kota	Jumlah Anak Terlantar yang Terpantau dan Terpelihara Kewenangan	0	0	1.000.000	0	1.000.000	0	1.000.000	0	1.000.000	0	1.000.000	

BIDANG URUSAN / PROGRAM / OUTCOME / KEGIATAN / SUBKEGIATAN OUTPUT	INDIKATOR OUTCOME / OUTPUT	BASE-LINE TAHUN 2024	TARGET DAN PAGU INDIKATIF TAHUN										PENANG-GUNG JAWAB PERANG-KAT DAERAH
			2026		2027		2028		2029		2030		
			TARGET	PAGU	TARGET	PAGU	TARGET	PAGU	TARGET	PAGU	TARGET	PAGU	
	Kabupaten/Kota (Orang)												
1.06.05.2.02 - Pengelolaan Data Fakir Miskin Cakupan Daerah Kabupaten/Kota				259.484.58 3		259.484.58 3		259.484.58 3		259.484.58 3		259.484.58 3	
terlaksananya kegiatan perlindungan dan pemeliharaan fakir miskin	Jumlah Fakir Miskin Cakupan Daerah Kabupaten/Kota yang Didata (Orang)	0	0	259.484.58 3	0	259.484.58 3	0	259.484.58 3	0	259.484.58 3	0	259.484.58 3	
	Jumlah Orang Mendapatkan Bantuan Pengembangan Ekonomi Masyarakat Kewenangan Kabupaten/Kota (Orang)	0	0		0		0		0		0		
	Jumlah Penerima Manfaat (PM) yang Mendapatkan Bantuan Sosial Kesejahteraan Keluarga Kewenangan Kabupaten/Kota (Orang)	128.375.4 23	0		0		0		0		0		
	Jumlah Usulan Penindaklayakan, Usulan yang Terverifikasi dan Tervalidasi, dan Usulan Perbaikan yang dilaksanakan (Usulan)	0	0		0		0		0		0		
1.06.05.2.02.0001 - Pendataan Fakir Miskin Cakupan Daerah Kabupaten/Kota				0		0		0		0		0	
Terlaksananya Pendataan Fakir Miskin Cakupan Daerah Kabupaten/Kota	Jumlah Fakir Miskin Cakupan Daerah Kabupaten/Kota yang Didata (Orang)	0	0	0	0	0	0	0	0	0	0	0	

BIDANG URUSAN / PROGRAM / OUTCOME / KEGIATAN / SUBKEGIATAN OUTPUT	INDIKATOR OUTCOME / OUTPUT	BASE-LINE TAHUN 2024	TARGET DAN PAGU INDIKATIF TAHUN										PENANG-GUNG JAWAB PERANG-KAT DAERAH
			2026		2027		2028		2029		2030		
			TARGET	PAGU	TARGET	PAGU	TARGET	PAGU	TARGET	PAGU	TARGET	PAGU	
1.06.05.2.02.0004 - Fasilitasi Bantuan Pengembangan Ekonomi Masyarakat				1.000.000		1.000.000		1.000.000		1.000.000		1.000.000	
Terpenuhinya Orang yang Mendapatkan Bantuan Pengembangan Ekonomi Masyarakat Kewenangan Kabupaten/Kota	Jumlah Orang Mendapatkan Bantuan Pengembangan Ekonomi Masyarakat Kewenangan Kabupaten/Kota (Orang)	0	0	1.000.000	0	1.000.000	0	1.000.000	0	1.000.000	0	1.000.000	
1.06.05.2.02.0006 - Fasilitasi Bantuan Sosial Kesejahteraan Keluarga				127.375.42 3		127.375.42 3		127.375.42 3		127.375.42 3		127.375.42 3	
Terpenuhinya Penerima Manfaat (PM) yang Mendapatkan Bantuan Sosial Kesejahteraan Keluarga Kewenangan Kabupaten/Kota	Jumlah Penerima Manfaat (PM) yang Mendapatkan Bantuan Sosial Kesejahteraan Keluarga Kewenangan Kabupaten/Kota (Orang)	128.375.4 23	0	127.375.42 3	0	127.375.42 3	0	127.375.42 3	0	127.375.42 3	0	127.375.42 3	
1.06.05.2.02.0008 - Pengelolaan Data Fakir Miskin Cakupan Daerah Kabupaten/Kota				131.109.16 0		131.109.16 0		131.109.16 0		131.109.16 0		131.109.16 0	
Terlaksananya Pengelolaan Data Fakir Miskin Cakupan Daerah Kabupaten/Kota	Jumlah Usulan Penindaklayakan, Usulan yang Terverifikasi dan Tervalidasi, dan Usulan Perbaikan yang dilaksanakan (Usulan)	0	0	131.109.16 0	0	131.109.16 0	0	131.109.16 0	0	131.109.16 0	0	131.109.16 0	
1.06.06 - PROGRAM PENANGANAN BENCANA				58.330.000		58.330.000		58.330.000		58.330.000		58.330.000	
Meningkatnya perlindungan sosial korban bencana	Persentase Korban Bencana Alam, Sosial dan/atau Non Alam yang Terpenuhi Kebutuhan Dasar Pada Saat dan Setelah Tanggap	0	0	58.330.000	0	58.330.000	0	58.330.000	0	58.330.000	0	58.330.000	

BIDANG URUSAN / PROGRAM / OUTCOME / KEGIATAN / SUBKEGIATAN OUTPUT	INDIKATOR OUTCOME / OUTPUT	BASE-LINE TAHUN 2024	TARGET DAN PAGU INDIKATIF TAHUN										PENANG-GUNG JAWAB PERANG-KAT DAERAH
			2026		2027		2028		2029		2030		
			TARGET	PAGU	TARGET	PAGU	TARGET	PAGU	TARGET	PAGU	TARGET	PAGU	
	Darurat Bencana (Persentase)												
	Persentase masyarakat di daerah rawan bencana yang meningkat kesiapsiagaannya (%)	0	0	0	0	0	0	0	0	0	0		
1.06.06.2.01 - Perlindungan Sosial Korban Bencana Alam dan Sosial Kabupaten/Kota			5.000.000		5.000.000		5.000.000		5.000.000		5.000.000		
Meningkatnya perlindungan sosial korban bencana alam	Jumlah Korban Bencana yang Mendapatkan Layanan Dukungan Psikososial Kewenangan Kabupaten/Kota (Orang)	0	0	5.000.000	0	5.000.000	0	5.000.000	0	5.000.000	0	5.000.000	
	Jumlah Orang yang Mendapatkan Pakaian dan Kelengkapan Lainnya yang Tersedia pada Masa Tanggap Darurat (Pengungsian) dan Pasca Bencana Kewenangan Kabupaten/Kota (Orang)	0	0		0		0		0		0		
	Jumlah Orang yang Mendapatkan Penanganan Khusus bagi Kelompok Rentan Kewenangan Kabupaten/Kota (Orang)	0	0		0		0		0		0		

BIDANG URUSAN / PROGRAM / OUTCOME / KEGIATAN / SUBKEGIATAN OUTPUT	INDIKATOR OUTCOME / OUTPUT	BASE-LINE TAHUN 2024	TARGET DAN PAGU INDIKATIF TAHUN										PENANG-GUNG JAWAB PERANG-KAT DAERAH
			2026		2027		2028		2029		2030		
			TARGET	PAGU	TARGET	PAGU	TARGET	PAGU	TARGET	PAGU	TARGET	PAGU	
	Jumlah Orang yang Mendapatkan Permakanan 3x1 Hari dalam Masa Tanggap Darurat (Pengungsian) Kewenangan Kabupaten/Kota (Orang)	0	0	0	0	0	0	0	0	0	0		
	Jumlah Tempat Pengungsian Kewenangan Kabupaten/Kota (Orang)	0	0	0	0	0	0	0	0	0	0		
1.06.06.2.01.0001 - Penyediaan Makanan			1.000.000	1.000.000	1.000.000	1.000.000	1.000.000	1.000.000	1.000.000	1.000.000	1.000.000		
Terpenuhinya Orang yang Mendapatkan Permakanan 3x1 Hari dalam Masa Tanggap Darurat (Pengungsian) Kewenangan Kabupaten/Kota	Jumlah Orang yang Mendapatkan Permakanan 3x1 Hari dalam Masa Tanggap Darurat (Pengungsian) Kewenangan Kabupaten/Kota (Orang)	0	1.000.000	0	1.000.000	0	1.000.000	0	1.000.000	0	1.000.000		
1.06.06.2.01.0002 - Penyediaan Sandang			1.000.000	1.000.000	1.000.000	1.000.000	1.000.000	1.000.000	1.000.000	1.000.000	1.000.000		
Terpenuhinya Orang yang Mendapatkan Pakaian dan Kelengkapan Lainnya yang Tersedia pada Masa Tanggap Darurat (Pengungsian) dan Pasca Bencana Kewenangan Kabupaten/Kota	Jumlah Orang yang Mendapatkan Pakaian dan Kelengkapan Lainnya yang Tersedia pada Masa Tanggap Darurat (Pengungsian) dan Pasca Bencana Kewenangan Kabupaten/Kota (Orang)	0	1.000.000	0	1.000.000	0	1.000.000	0	1.000.000	0	1.000.000		
1.06.06.2.01.0004 - Penanganan Khusus bagi Kelompok Rentan			1.000.000	1.000.000	1.000.000	1.000.000	1.000.000	1.000.000	1.000.000	1.000.000	1.000.000		
Terpenuhinya Orang yang Mendapatkan Penanganan Khusus bagi Kelompok Rentan Kewenangan Kabupaten/Kota	Jumlah Orang yang Mendapatkan Penanganan Khusus bagi Kelompok Rentan Kewenangan	0	1.000.000	0	1.000.000	0	1.000.000	0	1.000.000	0	1.000.000		

BIDANG URUSAN / PROGRAM / OUTCOME / KEGIATAN / SUBKEGIATAN OUTPUT	INDIKATOR OUTCOME / OUTPUT	BASE-LINE TAHUN 2024	TARGET DAN PAGU INDIKATIF TAHUN										PENANG-GUNG JAWAB PERANG-KAT DAERAH
			2026		2027		2028		2029		2030		
			TARGET	PAGU	TARGET	PAGU	TARGET	PAGU	TARGET	PAGU	TARGET	PAGU	
	Kabupaten/Kota (Orang)												
1.06.06.2.01.0005 - Pelayanan Dukungan Psikososial				1.000.000		1.000.000		1.000.000		1.000.000		1.000.000	
Terpenuhinya Pelayanan Dukungan Psikososial bagi Korban Bencana Kewenangan Kabupaten/Kota	Jumlah Korban Bencana yang Mendapatkan Layanan Dukungan Psikososial Kewenangan Kabupaten/Kota (Orang)	0	0	1.000.000	0	1.000.000	0	1.000.000	0	1.000.000	0	1.000.000	
1.06.06.2.01.0007 - Penyediaan Tempat Penampungan Pengungsi				1.000.000		1.000.000		1.000.000		1.000.000		1.000.000	
Tersedianya Tempat Pengungsian Kewenangan Kabupaten/Kota	Jumlah Tempat Pengungsian Kewenangan Kabupaten/Kota (Orang)	0	0	1.000.000	0	1.000.000	0	1.000.000	0	1.000.000	0	1.000.000	
1.06.06.2.02 - Penyelenggaraan Pemberdayaan Masyarakat Terhadap Kesiapsiagaan Bencana Kabupaten/Kota				53.330.000		53.330.000		53.330.000		53.330.000		53.330.000	
Terlaksananya Pemberdayaan Masyarakat Terhadap Kesiapsiagaan Bencana	Jumlah Kampung yang Melaksanakan Koordinasi, Sosialisasi dan Pelaksanaan Kampung Siaga Bencana Kewenangan Kabupaten/Kota (Kampung)	0	0	53.330.000	0	53.330.000	0	53.330.000	0	53.330.000	0	53.330.000	
	Jumlah Orang yang Melaksanakan Koordinasi, Sosialisasi dan Pelaksanaan Taruna Siaga Bencana	0	0		0		0		0		0		

BIDANG URUSAN / PROGRAM / OUTCOME / KEGIATAN / SUBKEGIATAN OUTPUT	INDIKATOR OUTCOME / OUTPUT	BASE-LINE TAHUN 2024	TARGET DAN PAGU INDIKATIF TAHUN										PENANG-GUNG JAWAB PERANG-KAT DAERAH
			2026		2027		2028		2029		2030		
			TARGET	PAGU	TARGET	PAGU	TARGET	PAGU	TARGET	PAGU	TARGET	PAGU	
	Kewenangan Kabupaten/Kota (Orang)												
1.06.06.2.02.0001 - Koordinasi, Sosialisasi dan Pelaksanaan Kampung Siaga Bencana				1.000.000		1.000.000		1.000.000		1.000.000		1.000.000	
Terlaksananya Kampung yang Melaksanakan Koordinasi, Sosialisasi dan Pelaksanaan Kampung Siaga Bencana Kewenangan Kabupaten/Kota	Jumlah Kampung yang Melaksanakan Koordinasi, Sosialisasi dan Pelaksanaan Kampung Siaga Bencana Kewenangan Kabupaten/Kota (Kampung)	0	0	1.000.000	0	1.000.000	0	1.000.000	0	1.000.000	0	1.000.000	
1.06.06.2.02.0002 - Koordinasi, Sosialisasi dan Pelaksanaan Taruna Siaga Bencana				52.330.000		52.330.000		52.330.000		52.330.000		52.330.000	
Terpenuhinya Orang yang Melaksanakan Koordinasi, Sosialisasi dan Pelaksanaan Taruna Siaga Bencana Kewenangan Kabupaten/Kota	Jumlah Orang yang Melaksanakan Koordinasi, Sosialisasi dan Pelaksanaan Taruna Siaga Bencana Kewenangan Kabupaten/Kota (Orang)	0	0	52.330.000	0	52.330.000	0	52.330.000	0	52.330.000	0	52.330.000	
1.06.07 - PROGRAM PENGELOLAAN TAMAN MAKAM PAHLAWAN				243.208.50 0		243.208.50 0		243.208.50 0		243.208.50 0		243.208.50 0	
Meningkatnya tata kelola Taman Makam Pahlawan	Persentase taman makam pahlawan nasional yang terkelola dengan baik (%)	0	0	243.208.50 0	0	243.208.50 0	0	243.208.50 0	0	243.208.50 0	0	243.208.50 0	
1.06.07.2.01 - Pemeliharaan Taman Makam Pahlawan Nasional Kabupaten/Kota				243.208.50 0		243.208.50 0		243.208.50 0		243.208.50 0		243.208.50 0	

BIDANG URUSAN / PROGRAM / OUTCOME / KEGIATAN / SUBKEGIATAN OUTPUT	INDIKATOR OUTCOME / OUTPUT	BASE-LINE TAHUN 2024	TARGET DAN PAGU INDIKATIF TAHUN										PENANG-GUNG JAWAB PERANG-KAT DAERAH
			2026		2027		2028		2029		2030		
			TARGET	PAGU	TARGET	PAGU	TARGET	PAGU	TARGET	PAGU	TARGET	PAGU	
Terpenuhinya Pemeliharaan Taman Makam Pahlawan Nasional	Jumlah Dokumen Hasil Rehabilitasi serta Pemeliharaan Sarana dan Prasarana Taman Makam Pahlawan Nasional Kabupaten/Kota (Dokumen)	0	0	243.208.50 ₀	0	243.208.50 ₀	0	243.208.50 ₀	0	243.208.50 ₀	0	243.208.50 ₀	
	Jumlah Laporan Hasil Pengamanan Taman Makam Pahlawan Nasional Kabupaten/Kota (Laporan)	0	0		0		0		0		0		
	Jumlah Makam yang Terpenuhi Pemeliharaan pada Taman Makam Pahlawan Kabupaten/Kota (Makam)	0	0		0		0		0		0		
1.06.07.2.01.0001 - Rehabilitasi Sarana dan Prasarana Taman Makam Pahlawan Nasional Kabupaten/Kota				1.000.000		1.000.000		1.000.000		1.000.000		1.000.000	
Terlaksananya Rehabilitasi serta Pemeliharaan Sarana dan Prasarana Taman Makam Pahlawan Nasional Kabupaten/Kota	Jumlah Dokumen Hasil Rehabilitasi serta Pemeliharaan Sarana dan Prasarana Taman Makam Pahlawan Nasional Kabupaten/Kota (Dokumen)	0	0	1.000.000	0	1.000.000	0	1.000.000	0	1.000.000	0	1.000.000	
1.06.07.2.01.0002 - Pemeliharaan Taman Makam Pahlawan Nasional Kabupaten/Kota				241.208.50 ₀		241.208.50 ₀		241.208.50 ₀		241.208.50 ₀		241.208.50 ₀	
Terlaksananya Pemeliharaan Taman Makam Pahlawan Nasional Kabupaten/Kota	Jumlah Makam yang Terpenuhi Pemeliharaan pada Taman Makam Pahlawan Kabupaten/Kota (Makam)	0	0	241.208.50 ₀	0	241.208.50 ₀	0	241.208.50 ₀	0	241.208.50 ₀	0	241.208.50 ₀	

BIDANG URUSAN / PROGRAM / OUTCOME / KEGIATAN / SUBKEGIATAN OUTPUT	INDIKATOR OUTCOME / OUTPUT	BASE-LINE TAHUN 2024	TARGET DAN PAGU INDIKATIF TAHUN										PENANG-GUNG JAWAB PERANG-KAT DAERAH
			2026		2027		2028		2029		2030		
			TARGET	PAGU	TARGET	PAGU	TARGET	PAGU	TARGET	PAGU	TARGET	PAGU	
1.06.07.2.01.0003 - Pengamanan Taman Makam Pahlawan Nasional Kabupaten/Kota				1.000.000		1.000.000		1.000.000		1.000.000		1.000.000	
Terlaksananya Pengamanan Taman Makam Pahlawan Nasional Kabupaten/Kota	Jumlah Laporan Hasil Pengamanan Taman Makam Pahlawan Nasional Kabupaten/Kota (Laporan)	0	0	1.000.000	0	1.000.000	0	1.000.000	0	1.000.000	0	1.000.000	
2.07 - URUSAN PEMERINTAHAN BIDANG TENAGA KERJA				4.130.815.578		4.130.815.578		5.130.815.578		5.130.815.578		5.130.815.578	OPD Penanggung Jawab Urusan Tenaga Kerja
2.07.01 - PROGRAM PENUNJANG URUSAN PEMERINTAHAN DAERAH KABUPATEN/KOTA				3.914.189.218		3.914.189.218		4.914.189.218		4.914.189.218		4.914.189.218	
Terpenuhinya layanan administrasi kesekretariatan urusan kewenangan daerah	Persentase pemenuhan layanan urusan kewenangan daerah (%)	100	100	3.914.189.218	100	3.914.189.218	100	4.914.189.218	100	4.914.189.218	100	4.914.189.218	
2.07.01.2.01 - Perencanaan, Penganggaran, dan Evaluasi Kinerja Perangkat Daerah				10.536.600		10.536.600		10.536.600		10.536.600		10.536.600	
Konsistensi perencanaan, penganggaran dan evaluasi kinerja perangkat daerah	Jumlah Data Statistik Sektorial Daerah yang Telah Dikumpulkan dan Diperiksa Lingkup Perangkat Daerah (Data)	0	1	10.536.600	1	10.536.600	1	10.536.600	1	10.536.600	1	10.536.600	
	Jumlah Dokumen Perencanaan Perangkat Daerah (Dokumen)	3	5		4		4		4		4		

BIDANG URUSAN / PROGRAM / OUTCOME / KEGIATAN / SUBKEGIATAN OUTPUT	INDIKATOR OUTCOME / OUTPUT	BASE-LINE TAHUN 2024	TARGET DAN PAGU INDIKATIF TAHUN										PENANG-GUNG JAWAB PERANG-KAT DAERAH
			2026		2027		2028		2029		2030		
			TARGET	PAGU	TARGET	PAGU	TARGET	PAGU	TARGET	PAGU	TARGET	PAGU	
	Jumlah Laporan Capaian Kinerja dan Ikhtisar Realisasi Kinerja SKPD dan Laporan Hasil Koordinasi Penyusunan Laporan Capaian Kinerja dan Ikhtisar Realisasi Kinerja SKPD (Laporan)	1	1		1		1		1		1		
2.07.01.2.01.0001 - Penyusunan Dokumen Perencanaan Perangkat Daerah				5.036.600		5.036.600		5.036.600		5.036.600		5.036.600	
Tersusunnya Dokumen Perencanaan Perangkat Daerah	Jumlah Dokumen Perencanaan Perangkat Daerah (Dokumen)	3	5	5.036.600	4	5.036.600	4	5.036.600	4	5.036.600	4	5.036.600	
2.07.01.2.01.0006 - Koordinasi dan Penyusunan Laporan Capaian Kinerja dan Ikhtisar Realisasi Kinerja SKPD				3.000.000		3.000.000		3.000.000		3.000.000		3.000.000	
Tersedianya Laporan Capaian Kinerja dan Ikhtisar Realisasi Kinerja SKPD dan Laporan Hasil Koordinasi Penyusunan Laporan Capaian Kinerja dan Ikhtisar Realisasi Kinerja SKPD	Jumlah Laporan Capaian Kinerja dan Ikhtisar Realisasi Kinerja SKPD dan Laporan Hasil Koordinasi Penyusunan Laporan Capaian Kinerja dan Ikhtisar Realisasi Kinerja SKPD (Laporan)	1	1	3.000.000	1	3.000.000	1	3.000.000	1	3.000.000	1	3.000.000	
2.07.01.2.01.0009 - Pelaksanaan Pengumpulan Data Statistik Sektoral Daerah				2.500.000		2.500.000		2.500.000		2.500.000		2.500.000	
Terlaksananya Pengumpulan Data Statistik Sektoral Daerah	Jumlah Data Statistik Sektoral Daerah yang Telah Dikumpulkan dan Diperiksa Lingkup Perangkat Daerah (Data)	0	1	2.500.000	1	2.500.000	1	2.500.000	1	2.500.000	1	2.500.000	

BIDANG URUSAN / PROGRAM / OUTCOME / KEGIATAN / SUBKEGIATAN OUTPUT	INDIKATOR OUTCOME / OUTPUT	BASE-LINE TAHUN 2024	TARGET DAN PAGU INDIKATIF TAHUN										PENANG-GUNG JAWAB PERANG-KAT DAERAH
			2026		2027		2028		2029		2030		
			TARGET	PAGU	TARGET	PAGU	TARGET	PAGU	TARGET	PAGU	TARGET	PAGU	
2.07.01.2.02 - Administrasi Keuangan Perangkat Daerah				3.595.628.218		3.595.628.218		3.759.628.218		3.759.628.218		3.759.628.218	
Terselenggaranya kegiatan pengelolaan belanja perangkat daerah	Jumlah Dokumen Hasil Penyediaan Administrasi Pelaksanaan Tugas ASN (Dokumen)	1	1	3.595.628.218	1	3.595.628.218	1	3.759.628.218	1	3.759.628.218	1	3.759.628.218	
	Jumlah Laporan Keuangan Akhir Tahun SKPD dan Laporan Hasil Koordinasi Penyusunan Laporan Keuangan Akhir Tahun SKPD (Laporan)	1	1		1		1		1		1		
	Jumlah Laporan Keuangan Bulanan/ Triwulanan/ Semesteran SKPD dan Laporan Koordinasi Penyusunan Laporan Keuangan Bulanan/Triwulanan/Semesteran SKPD (Laporan)	4	4		4		4		4		4		
	Jumlah Orang yang Menerima Gaji dan Tunjangan ASN (Orang/bulan)	28	28		28		28		28		28		
2.07.01.2.02.0001 - Penyediaan Gaji dan Tunjangan ASN				3.580.779.218		3.580.779.218		3.736.779.218		3.736.779.218		3.736.779.218	
Tersedianya Gaji dan Tunjangan ASN	Jumlah Orang yang Menerima Gaji dan Tunjangan ASN (Orang/bulan)	28	28	3.580.779.218	28	3.580.779.218	28	3.736.779.218	28	3.736.779.218	28	3.736.779.218	
2.07.01.2.02.0002 - Penyediaan Administrasi Pelaksanaan Tugas ASN				12.849.000		12.849.000		12.849.000		12.849.000		12.849.000	
Tersedianya Administrasi Pelaksanaan Tugas ASN	Jumlah Dokumen Hasil Penyediaan Administrasi Pelaksanaan Tugas ASN (Dokumen)	1	1	12.849.000	1	12.849.000	1	12.849.000	1	12.849.000	1	12.849.000	

BIDANG URUSAN / PROGRAM / OUTCOME / KEGIATAN / SUBKEGIATAN OUTPUT	INDIKATOR OUTCOME / OUTPUT	BASE-LINE TAHUN 2024	TARGET DAN PAGU INDIKATIF TAHUN										PENANG-GUNG JAWAB PERANG-KAT DAERAH
			2026		2027		2028		2029		2030		
			TARGET	PAGU	TARGET	PAGU	TARGET	PAGU	TARGET	PAGU	TARGET	PAGU	
2.07.01.2.02.0005 - Koordinasi dan Penyusunan Laporan Keuangan Akhir Tahun SKPD				1.000.000		1.000.000		5.000.000		5.000.000		5.000.000	
Tersedianya Laporan Keuangan Akhir Tahun SKPD dan Laporan Hasil Koordinasi Penyusunan Laporan Keuangan Akhir Tahun SKPD	Jumlah Laporan Keuangan Akhir Tahun SKPD dan Laporan Hasil Koordinasi Penyusunan Laporan Keuangan Akhir Tahun SKPD (Laporan)	1	1	1.000.000	1	1.000.000	1	5.000.000	1	5.000.000	1	5.000.000	
2.07.01.2.02.0007 - Koordinasi dan Penyusunan Laporan Keuangan Bulanan/ Triwulanan/ Semesteran SKPD				1.000.000		1.000.000		5.000.000		5.000.000		5.000.000	
Tersedianya Laporan Keuangan Bulanan/Triwulanan/Semesteran SKPD dan Laporan Koordinasi Penyusunan Laporan Keuangan Bulanan/Triwulanan/Semesteran SKPD	Jumlah Laporan Keuangan Bulanan/ Triwulanan/ Semesteran SKPD dan Laporan Koordinasi Penyusunan Laporan Keuangan Bulanan/Triwulanan/Semesteran SKPD (Laporan)	4	4	1.000.000	4	1.000.000	4	5.000.000	4	5.000.000	4	5.000.000	
2.07.01.2.03 - Administrasi Barang Milik Daerah pada Perangkat Daerah				1.000.000		1.000.000		5.000.000		5.000.000		5.000.000	
Terselenggaranya kegiatan pengelolaan Barang Milik Daerah yang menjadi kewenangan perangkat daerah	Jumlah Laporan Rekonsiliasi dan Penyusunan Laporan Barang Milik Daerah pada SKPD (Laporan)	1	1	1.000.000	1	1.000.000	1	5.000.000	1	5.000.000	1	5.000.000	
2.07.01.2.03.0005 - Rekonsiliasi dan Penyusunan Laporan Barang Milik Daerah pada SKPD				1.000.000		1.000.000		5.000.000		5.000.000		5.000.000	

BIDANG URUSAN / PROGRAM / OUTCOME / KEGIATAN / SUBKEGIATAN OUTPUT	INDIKATOR OUTCOME / OUTPUT	BASE-LINE TAHUN 2024	TARGET DAN PAGU INDIKATIF TAHUN										PENANG-GUNG JAWAB PERANG-KAT DAERAH
			2026		2027		2028		2029		2030		
			TARGET	PAGU	TARGET	PAGU	TARGET	PAGU	TARGET	PAGU	TARGET	PAGU	
Terlaksananya Rekonsiliasi dan Penyusunan Laporan Barang Milik Daerah pada SKPD	Jumlah Laporan Rekonsiliasi dan Penyusunan Laporan Barang Milik Daerah pada SKPD (Laporan)	1	1	1.000.000	1	1.000.000	1	5.000.000	1	5.000.000	1	5.000.000	
2.07.01.2.05 - Administrasi Kepegawaian Perangkat Daerah				40.170.000		40.170.000		73.170.000		73.170.000		73.170.000	
Terselenggaranya kegiatan pengelolaan kepegawaian perangkat daerah	Jumlah Orang yang Mengikuti Sosialisasi Peraturan Perundang-Undangan (Orang)	0	28	40.170.000	28	40.170.000	28	73.170.000	28	73.170.000	28	73.170.000	
	Jumlah Paket Pakaian Dinas beserta Atribut Kelengkapan (Paket)	29	28		28		28		28		28		
	Jumlah Pegawai Pensiun yang Dipulangkan (Orang)	0	1		1		1		1		1		
	Jumlah Unit Peningkatan Sarana dan Prasarana Disiplin Pegawai (Unit)	1	1		1		1		1		1		
2.07.01.2.05.0001 - Peningkatan Sarana dan Prasarana Disiplin Pegawai				1.000.000		1.000.000		6.000.000		6.000.000		6.000.000	
Tersedianya Unit Peningkatan Sarana dan Prasarana Disiplin Pegawai	Jumlah Unit Peningkatan Sarana dan Prasarana Disiplin Pegawai (Unit)	1	1	1.000.000	1	1.000.000	1	6.000.000	1	6.000.000	1	6.000.000	
2.07.01.2.05.0002 - Pengadaan Pakaian Dinas beserta Atribut Kelengkapannya				37.170.000		37.170.000		57.170.000		57.170.000		57.170.000	
Tersedianya Pakaian Dinas beserta Atribut Kelengkapan	Jumlah Paket Pakaian Dinas beserta Atribut Kelengkapan (Paket)	29	28	37.170.000	28	37.170.000	28	57.170.000	28	57.170.000	28	57.170.000	

BIDANG URUSAN / PROGRAM / OUTCOME / KEGIATAN / SUBKEGIATAN OUTPUT	INDIKATOR OUTCOME / OUTPUT	BASE-LINE TAHUN 2024	TARGET DAN PAGU INDIKATIF TAHUN										PENANG-GUNG JAWAB PERANG-KAT DAERAH
			2026		2027		2028		2029		2030		
			TARGET	PAGU	TARGET	PAGU	TARGET	PAGU	TARGET	PAGU	TARGET	PAGU	
2.07.01.2.05.0006 - Pemulangan Pegawai yang Pensiun				1.000.000		1.000.000		5.000.000		5.000.000		5.000.000	
Terlaksananya Pemulangan Pegawai yang Pensiun	Jumlah Pegawai Pensiun yang Dipulangkan (Orang)	0	1	1.000.000	1	1.000.000	1	5.000.000	1	5.000.000	1	5.000.000	
2.07.01.2.05.0010 - Sosialisasi Peraturan Perundang-Undangan				1.000.000		1.000.000		5.000.000		5.000.000		5.000.000	
Terlaksananya Sosialisasi Peraturan Perundang-Undangan	Jumlah Orang yang Mengikuti Sosialisasi Peraturan Perundang-Undangan (Orang)	0	28	1.000.000	28	1.000.000	28	5.000.000	28	5.000.000	28	5.000.000	
2.07.01.2.06 - Administrasi Umum Perangkat Daerah				75.339.700		75.339.700		320.339.700		320.339.700		320.339.700	
Terselenggaranya kegiatan tata usaha perkantoran perangkat daerah	Jumlah Dokumen Bahan Bacaan dan Peraturan Perundang-Undangan yang Disediakan (Dokumen)	1	1	75.339.700	1	75.339.700	1	320.339.700	1	320.339.700	1	320.339.700	1
	Jumlah Dokumen Dukungan Pelaksanaan Sistem Pemerintahan Berbasis Elektronik pada SKPD (Dokumen)	0	1		1		1		1		1		
	Jumlah Laporan Fasilitasi Kunjungan Tamu (Laporan)	5	5		5		5		5		5		
	Jumlah Laporan Penyelenggaraan Rapat Koordinasi dan Konsultasi SKPD (Laporan)	50	50		50		50		50		50		
	Jumlah Paket Bahan Logistik Kantor yang Disediakan (Paket)	41	41		41		41		41		41		

BIDANG URUSAN / PROGRAM / OUTCOME / KEGIATAN / SUBKEGIATAN OUTPUT	INDIKATOR OUTCOME / OUTPUT	BASE-LINE TAHUN 2024	TARGET DAN PAGU INDIKATIF TAHUN										PENANG-GUNG JAWAB PERANG-KAT DAERAH
			2026		2027		2028		2029		2030		
			TARGET	PAGU	TARGET	PAGU	TARGET	PAGU	TARGET	PAGU	TARGET	PAGU	
	Jumlah Paket Bahan/Material yang Disediakan (Paket)	0	1		1		1		1		1		
	Jumlah Paket Barang Cetak dan Penggandaan yang Disediakan (Paket)	0	2		2		2		2		2		
	Jumlah Paket Komponen Instalasi Listrik/Penerangan Bangunan Kantor yang Disediakan (Paket)	1	1		1		1		1		1		
	Jumlah Paket Peralatan dan Perlengkapan Kantor yang Disediakan (Paket)	11	11		11		11		11		11		
	Jumlah Paket Peralatan Rumah Tangga yang Disediakan (Paket)	0	1		1		1		1		1		
2.07.01.2.06.0001 - Penyediaan Komponen Instalasi Listrik/Penerangan Bangunan Kantor				1.190.600		1.190.600		10.190.600		10.190.600		10.190.600	
Tersedianya Komponen Instalasi Listrik/Penerangan Bangunan Kantor	Jumlah Paket Komponen Instalasi Listrik/Penerangan Bangunan Kantor yang Disediakan (Paket)	1	1	1.190.600	1	1.190.600	1	10.190.600	1	10.190.600	1	10.190.600	
2.07.01.2.06.0002 - Penyediaan Peralatan dan Perlengkapan Kantor				11.767.700		11.767.700		61.767.700		61.767.700		61.767.700	
Tersedianya Peralatan dan Perlengkapan Kantor	Jumlah Paket Peralatan dan Perlengkapan Kantor yang Disediakan (Paket)	11	11	11.767.700	11	11.767.700	11	61.767.700	11	61.767.700	11	61.767.700	
2.07.01.2.06.0003 - Penyediaan Peralatan Rumah Tangga				5.000.000		5.000.000		15.000.000		15.000.000		15.000.000	

BIDANG URUSAN / PROGRAM / OUTCOME / KEGIATAN / SUBKEGIATAN OUTPUT	INDIKATOR OUTCOME / OUTPUT	BASE-LINE TAHUN 2024	TARGET DAN PAGU INDIKATIF TAHUN										PENANG-GUNG JAWAB PERANG-KAT DAERAH
			2026		2027		2028		2029		2030		
			TARGET	PAGU	TARGET	PAGU	TARGET	PAGU	TARGET	PAGU	TARGET	PAGU	
Tersedianya Peralatan Rumah Tangga	Jumlah Paket Peralatan Rumah Tangga yang Disediakan (Paket)	0	1	5.000.000	1	5.000.000	1	15.000.000	1	15.000.000	1	15.000.000	
2.07.01.2.06.0004 - Penyediaan Bahan Logistik Kantor				14.329.400		14.329.400		34.329.400		34.329.400		34.329.400	
Tersedianya Bahan Logistik Kantor	Jumlah Paket Bahan Logistik Kantor yang Disediakan (Paket)	41	41	14.329.400	41	14.329.400	41	34.329.400	41	34.329.400	41	34.329.400	
2.07.01.2.06.0005 - Penyediaan Barang Cetak dan Penggandaan				2.000.000		2.000.000		5.000.000		5.000.000		5.000.000	
Tersedianya Barang Cetak dan Penggandaan	Jumlah Paket Barang Cetak dan Penggandaan yang Disediakan (Paket)	0	2	2.000.000	2	2.000.000	2	5.000.000	2	5.000.000	2	5.000.000	
2.07.01.2.06.0006 - Penyediaan Bahan Bacaan dan Peraturan Perundang-undangan				1.200.000		1.200.000		1.200.000		1.200.000		1.200.000	
Tersedianya Bahan Bacaan dan Peraturan Perundang-undangan	Jumlah Dokumen Bahan Bacaan dan Peraturan Perundang-Undangan yang Disediakan (Dokumen)	1	1	1.200.000	1	1.200.000	1	1.200.000	1	1.200.000	1	1.200.000	
2.07.01.2.06.0007 - Penyediaan Bahan/Material				1.000.000		1.000.000		5.000.000		5.000.000		5.000.000	
Tersedianya Bahan/Material	Jumlah Paket Bahan/Material yang Disediakan (Paket)	0	1	1.000.000	1	1.000.000	1	5.000.000	1	5.000.000	1	5.000.000	
2.07.01.2.06.0008 - Fasilitas Kunjungan Tamu				5.192.000		5.192.000		12.192.000		12.192.000		12.192.000	
Terlaksananya Fasilitas Kunjungan Tamu	Jumlah Laporan Fasilitas Kunjungan Tamu (Laporan)	5	5	5.192.000	5	5.192.000	5	12.192.000	5	12.192.000	5	12.192.000	
2.07.01.2.06.0009 - Penyelenggaraan Rapat				30.660.000		30.660.000		150.660.000		150.660.000		150.660.000	

BIDANG URUSAN / PROGRAM / OUTCOME / KEGIATAN / SUBKEGIATAN OUTPUT	INDIKATOR OUTCOME / OUTPUT	BASE-LINE TAHUN 2024	TARGET DAN PAGU INDIKATIF TAHUN										PENANG-GUNG JAWAB PERANG-KAT DAERAH
			2026		2027		2028		2029		2030		
			TARGET	PAGU	TARGET	PAGU	TARGET	PAGU	TARGET	PAGU	TARGET	PAGU	
Koordinasi dan Konsultasi SKPD													
Terlaksananya Penyelenggaraan Rapat Koordinasi dan Konsultasi SKPD	Jumlah Laporan Penyelenggaraan Rapat Koordinasi dan Konsultasi SKPD (Laporan)	50	50	30.660.000	50	30.660.000	50	150.660.000	50	150.660.000	50	150.660.000	
2.07.01.2.06.0011 - Dukungan Pelaksanaan Sistem Pemerintahan Berbasis Elektronik pada SKPD				3.000.000		3.000.000		25.000.000		25.000.000		25.000.000	
Terlaksananya Dukungan Pelaksanaan Sistem Pemerintahan Berbasis Elektronik pada SKPD	Jumlah Dokumen Dukungan Pelaksanaan Sistem Pemerintahan Berbasis Elektronik pada SKPD (Dokumen)	0	1	3.000.000	1	3.000.000	1	25.000.000	1	25.000.000	1	25.000.000	
2.07.01.2.07 - Pengadaan Barang Milik Daerah Penunjang Urusan Pemerintah Daerah				17.911.300		17.911.300		541.911.300		541.911.300		541.911.300	
Terpenuhinya sarana penunjang operasional perangkat daerah	Jumlah Paket Mebel yang Disediakan (Unit)	0	1	17.911.300	1	17.911.300	1	541.911.300	1	541.911.300	1	541.911.300	
	Jumlah Unit Aset Tak Berwujud yang Disediakan (Unit)	0	1		1		1		1				
	Jumlah Unit Aset Tetap Lainnya yang Disediakan (Unit)	0	1		1		1		1				
	Jumlah Unit Gedung Kantor atau Bangunan Lainnya yang Disediakan (Unit)	0	1		1		1		1				
	Jumlah Unit Kendaraan Dinas Operasional atau Lapangan yang Disediakan (Unit)	0	1		1		1		1				
	Jumlah Unit Peralatan dan Mesin Lainnya yang Disediakan (Unit)	2	2		2		2		2				

BIDANG URUSAN / PROGRAM / OUTCOME / KEGIATAN / SUBKEGIATAN OUTPUT	INDIKATOR OUTCOME / OUTPUT	BASE-LINE TAHUN 2024	TARGET DAN PAGU INDIKATIF TAHUN										PENANG-GUNG JAWAB PERANG-KAT DAERAH
			2026		2027		2028		2029		2030		
			TARGET	PAGU	TARGET	PAGU	TARGET	PAGU	TARGET	PAGU	TARGET	PAGU	
	Jumlah Unit Sarana dan Prasarana Gedung Kantor atau Bangunan Lainnya yang Disediakan (Unit)	0	1		1		1		1		1		
2.07.01.2.07.0002 - Pengadaan Kendaraan Dinas Operasional atau Lapangan				4.000.000		4.000.000		40.000.000		40.000.000		40.000.000	
Tersedianya Kendaraan Dinas Operasional atau Lapangan	Jumlah Unit Kendaraan Dinas Operasional atau Lapangan yang Disediakan (Unit)	0	1	4.000.000	1	4.000.000	1	40.000.000	1	40.000.000	1	40.000.000	
2.07.01.2.07.0005 - Pengadaan Mebel				1.000.000		1.000.000		25.000.000		25.000.000		25.000.000	
Tersedianya Mebel	Jumlah Paket Mebel yang Disediakan (Unit)	0	1	1.000.000	1	1.000.000	1	25.000.000	1	25.000.000	1	25.000.000	
2.07.01.2.07.0006 - Pengadaan Peralatan dan Mesin Lainnya				6.911.300		6.911.300		56.911.300		56.911.300		56.911.300	
Tersedianya Peralatan dan Mesin Lainnya	Jumlah Unit Peralatan dan Mesin Lainnya yang Disediakan (Unit)	2	2	6.911.300	2	6.911.300	2	56.911.300	2	56.911.300	2	56.911.300	
2.07.01.2.07.0007 - Pengadaan Aset Tetap Lainnya				1.000.000		1.000.000		10.000.000		10.000.000		10.000.000	
Tersedianya Aset Tetap Lainnya	Jumlah Unit Aset Tetap Lainnya yang Disediakan (Unit)	0	1	1.000.000	1	1.000.000	1	10.000.000	1	10.000.000	1	10.000.000	
2.07.01.2.07.0008 - Pengadaan Aset Tak Berwujud				1.000.000		1.000.000		10.000.000		10.000.000		10.000.000	
Tersedianya Aset Tak Berwujud	Jumlah Unit Aset Tak Berwujud yang Disediakan (Unit)	0	1	1.000.000	1	1.000.000	1	10.000.000	1	10.000.000	1	10.000.000	
2.07.01.2.07.0009 - Pengadaan Gedung Kantor atau Bangunan Lainnya				2.000.000		2.000.000		300.000.000		300.000.000		300.000.000	
Tersedianya Gedung Kantor atau Bangunan Lainnya	Jumlah Unit Gedung Kantor atau Bangunan Lainnya	0	1	2.000.000	1	2.000.000	1	300.000.000	1	300.000.000	1	300.000.000	

BIDANG URUSAN / PROGRAM / OUTCOME / KEGIATAN / SUBKEGIATAN OUTPUT	INDIKATOR OUTCOME / OUTPUT	BASE-LINE TAHUN 2024	TARGET DAN PAGU INDIKATIF TAHUN										PENANG-GUNG JAWAB PERANG-KAT DAERAH
			2026		2027		2028		2029		2030		
			TARGET	PAGU	TARGET	PAGU	TARGET	PAGU	TARGET	PAGU	TARGET	PAGU	
	yang Disediakan (Unit)												
2.07.01.2.07.0010 - Pengadaan Sarana dan Prasarana Gedung Kantor atau Bangunan Lainnya				2.000.000		2.000.000		100.000.000		100.000.000		100.000.000	
Tersedianya Sarana dan Prasarana Gedung Kantor atau Bangunan Lainnya	Jumlah Unit Sarana dan Prasarana Gedung Kantor atau Bangunan Lainnya yang Disediakan (Unit)	0	1	2.000.000	1	2.000.000	1	100.000.000	1	100.000.000	1	100.000.000	
2.07.01.2.08 - Penyediaan Jasa Penunjang Urusan Pemerintahan Daerah				114.317.800		114.317.800		114.317.800		114.317.800		114.317.800	
Terpenuhinya prasarana penunjang operasional perangkat daerah	Jumlah Laporan Penyediaan Jasa Komunikasi, Sumber Daya Air dan Listrik yang Disediakan (Laporan)	12	12	114.317.800	12	114.317.800	12	114.317.800	12	114.317.800	12	114.317.800	
	Jumlah Laporan Penyediaan Jasa Pelayanan Umum Kantor yang Disediakan (Laporan)	1	1		1		1		1		1		
	Jumlah Laporan Penyediaan Jasa Surat Menyurat (Laporan)	0	1		1		1		1		1		
2.07.01.2.08.0001 - Penyediaan Jasa Surat Menyurat				2.000.000		2.000.000		2.000.000		2.000.000		2.000.000	
Terlaksananya Penyediaan Jasa Surat Menyurat	Jumlah Laporan Penyediaan Jasa Surat Menyurat (Laporan)	0	1	2.000.000	1	2.000.000	1	2.000.000	1	2.000.000	1	2.000.000	
2.07.01.2.08.0002 - Penyediaan Jasa Komunikasi, Sumber Daya Air dan Listrik				51.567.800		51.567.800		51.567.800		51.567.800		51.567.800	

BIDANG URUSAN / PROGRAM / OUTCOME / KEGIATAN / SUBKEGIATAN OUTPUT	INDIKATOR OUTCOME / OUTPUT	BASE-LINE TAHUN 2024	TARGET DAN PAGU INDIKATIF TAHUN										PENANG-GUNG JAWAB PERANG-KAT DAERAH
			2026		2027		2028		2029		2030		
			TARGET	PAGU	TARGET	PAGU	TARGET	PAGU	TARGET	PAGU	TARGET	PAGU	
Tersedianya Jasa Komunikasi, Sumber Daya Air dan Listrik	Jumlah Laporan Penyediaan Jasa Komunikasi, Sumber Daya Air dan Listrik yang Disediakan (Laporan)	12	12	51.567.800	12	51.567.800	12	51.567.800	12	51.567.800	12	51.567.800	
2.07.01.2.08.0004 - Penyediaan Jasa Pelayanan Umum Kantor				60.750.000		60.750.000		60.750.000		60.750.000		60.750.000	
Tersedianya Jasa Pelayanan Umum Kantor	Jumlah Laporan Penyediaan Jasa Pelayanan Umum Kantor yang Disediakan (Laporan)	1	1	60.750.000	1	60.750.000	1	60.750.000	1	60.750.000	1	60.750.000	
2.07.01.2.09 - Pemeliharaan Barang Milik Daerah Penunjang Urusan Pemerintahan Daerah				59.285.600		59.285.600		89.285.600		89.285.600		89.285.600	
Terpeliharanya Barang Milik Daerah yang menjadi kewenangan perangkat daerah	Jumlah Gedung Kantor dan Bangunan Lainnya yang Dipelihara/Direhabilitasi (Unit)	1	1	59.285.600	1	59.285.600	1	89.285.600	1	89.285.600	1	89.285.600	
	Jumlah Kendaraan Perorangan Dinas atau Kendaraan Dinas Jabatan yang Dipelihara dan dibayarkan Pajaknya (Unit)	10	10		10		10		10		10		
	Jumlah Mebel yang Dipelihara (Unit)	0	1		1		1		1		1		
	Jumlah Peralatan dan Mesin Lainnya yang Dipelihara (Unit)	10	10		10		10		10		10		
2.07.01.2.09.0001 - Penyediaan Jasa Pemeliharaan, Biaya Pemeliharaan, dan Pajak Kendaraan Perorangan Dinas atau Kendaraan Dinas Jabatan				45.055.600		45.055.600		75.055.600		75.055.600		75.055.600	

BIDANG URUSAN / PROGRAM / OUTCOME / KEGIATAN / SUBKEGIATAN OUTPUT	INDIKATOR OUTCOME / OUTPUT	BASE-LINE TAHUN 2024	TARGET DAN PAGU INDIKATIF TAHUN										PENANG-GUNG JAWAB PERANG-KAT DAERAH
			2026		2027		2028		2029		2030		
			TARGET	PAGU	TARGET	PAGU	TARGET	PAGU	TARGET	PAGU	TARGET	PAGU	
Tersedianya Jasa Pemeliharaan, Biaya Pemeliharaan dan Pajak Kendaraan Perorangan Dinas atau Kendaraan Dinas Jabatan	Jumlah Kendaraan Perorangan Dinas atau Kendaraan Dinas Jabatan yang Dipelihara dan dibayarkan Pajaknya (Unit)	10	10	45.055.600	10	45.055.600	10	75.055.600	10	75.055.600	10	75.055.600	
2.07.01.2.09.0005 - Pemeliharaan Mebel				2.000.000		2.000.000		2.000.000		2.000.000		2.000.000	
Terlaksananya Pemeliharaan Mebel	Jumlah Mebel yang Dipelihara (Unit)	0	1	2.000.000	1	2.000.000	1	2.000.000	1	2.000.000	1	2.000.000	
2.07.01.2.09.0006 - Pemeliharaan Peralatan dan Mesin Lainnya				10.230.000		10.230.000		10.230.000		10.230.000		10.230.000	
Terlaksananya Pemeliharaan Peralatan dan Mesin Lainnya	Jumlah Peralatan dan Mesin Lainnya yang Dipelihara (Unit)	10	10	10.230.000	10	10.230.000	10	10.230.000	10	10.230.000	10	10.230.000	
2.07.01.2.09.0009 - Pemeliharaan/Rehabilitasi Gedung Kantor dan Bangunan Lainnya				2.000.000		2.000.000		2.000.000		2.000.000		2.000.000	
Terlaksananya Pemeliharaan/Rehabilitasi Gedung Kantor dan Bangunan Lainnya	Jumlah Gedung Kantor dan Bangunan Lainnya yang Dipelihara/Direhabilitasi (Unit)	1	1	2.000.000	1	2.000.000	1	2.000.000	1	2.000.000	1	2.000.000	
2.07.02 - PROGRAM PERENCANAAN TENAGA KERJA				5.000.000		5.000.000		5.000.000		5.000.000		5.000.000	
Terkelolanya informasi tenaga kerja	Persentase kegiatan yang dilaksanakan yang mengacu ke rencana tenaga kerja (%)	100	100	5.000.000	100	5.000.000	100	5.000.000	100	5.000.000	100	5.000.000	
2.07.02.2.01 - Penyusunan Rencana Tenaga Kerja (RTK)				5.000.000		5.000.000		5.000.000		5.000.000		5.000.000	
Jumlah RTK yang disusun dan disahkan	Jumlah Dokumen Rencana Tenaga Kerja Makro (Dokumen)	1	1	5.000.000	1	5.000.000	1	5.000.000	1	5.000.000	1	5.000.000	
	Jumlah SDM Perusahaan yang mampu menyusun RTK Mikro (Orang)	0	16		16		16		16		16		

BIDANG URUSAN / PROGRAM / OUTCOME / KEGIATAN / SUBKEGIATAN OUTPUT	INDIKATOR OUTCOME / OUTPUT	BASE-LINE TAHUN 2024	TARGET DAN PAGU INDIKATIF TAHUN										PENANG-GUNG JAWAB PERANG-KAT DAERAH
			2026		2027		2028		2029		2030		
			TARGET	PAGU	TARGET	PAGU	TARGET	PAGU	TARGET	PAGU	TARGET	PAGU	
2.07.02.2.01.0001 - Penyusunan Rencana Tenaga Kerja Makro				2.500.000		2.500.000		2.500.000		2.500.000		2.500.000	
Tersusunnya Rencana Tenaga Kerja Makro	Jumlah Dokumen Rencana Tenaga Kerja Makro (Dokumen)	1	1	2.500.000	1	2.500.000	1	2.500.000	1	2.500.000	1	2.500.000	
2.07.02.2.01.0003 - Fasilitasi Penyusunan Rencana Tenaga Kerja Mikro				2.500.000		2.500.000		2.500.000		2.500.000		2.500.000	
Terlaksananya fasilitasi penyusunan Rencana Tenaga Kerja Mikro	Jumlah SDM Perusahaan yang mampu menyusun RTK Mikro (Orang)	0	16	2.500.000	16	2.500.000	16	2.500.000	16	2.500.000	16	2.500.000	
2.07.03 - PROGRAM PELATIHAN KERJA DAN PRODUKTIVITAS TENAGA KERJA				13.097.000		13.097.000		13.097.000		13.097.000		13.097.000	
Meningkatnya produktivitas tenaga kerja	Persentase Tenaga Kerja yang ditingkatkan kompetensinya dan ditempatkan (%)	0	75	13.097.000	75	13.097.000	75	13.097.000	75	13.097.000	75	13.097.000	
2.07.03.2.01 - Pelaksanaan Pelatihan berdasarkan Unit Kompetensi				9.097.000		9.097.000		9.097.000		9.097.000		9.097.000	
Jumlah Peserta Pelatihan yang mendapat Sertifikat Kompetensi	Jumlah kesepakatan/koordinasi dalam rangka optimalisasi kapasitas instruktur dan peningkatan sarana prasarana pelatihan vokasi dan produktivitas pada tahun n (Kesepakatan)	0	1	9.097.000	1	9.097.000	1	9.097.000	1	9.097.000	1	9.097.000	
	Jumlah Pengadaan dan Pemeliharaan Sarana Pelatihan Kerja (Unit)	0	16		16		16		16		16		
	Jumlah tenaga kerja yang mendapat pelatihan berbasis	0	32		32		32		32		32		

BIDANG URUSAN / PROGRAM / OUTCOME / KEGIATAN / SUBKEGIATAN OUTPUT	INDIKATOR OUTCOME / OUTPUT	BASE-LINE TAHUN 2024	TARGET DAN PAGU INDIKATIF TAHUN										PENANG-GUNG JAWAB PERANG-KAT DAERAH
			2026		2027		2028		2029		2030		
			TARGET	PAGU	TARGET	PAGU	TARGET	PAGU	TARGET	PAGU	TARGET	PAGU	
	kompetensi pada tahun n (Orang)												
2.07.03.2.01.0003 - Pengadaan Sarana Pelatihan Kerja Kabupaten/Kota				4.000.000		4.000.000		4.000.000		4.000.000		4.000.000	
Tersedianya Sarana Pelatihan Kerja Kabupaten/Kota	Jumlah Pengadaan dan Pemeliharaan Sarana Pelatihan Kerja (Unit)	0	16	4.000.000	16	4.000.000	16	4.000.000	16	4.000.000	16	4.000.000	
2.07.03.2.01.0004 - Proses Pelaksanaan Pendidikan dan Pelatihan Vokasi bagi Pencari Kerja berdasarkan Unit Kompetensi				4.000.000		4.000.000		4.000.000		4.000.000		4.000.000	
Terlaksananya Proses Pendidikan dan Pelatihan Vokasi bagi Pencari Kerja berdasarkan Unit Kompetensi	Jumlah tenaga kerja yang mendapat pelatihan berbasis kompetensi pada tahun n (Orang)	0	32	4.000.000	32	4.000.000	32	4.000.000	32	4.000.000	32	4.000.000	
2.07.03.2.01.0006 - Koordinasi Lintas Lembaga dan Kerja Sama Dengan Sektor Swasta untuk Penyediaan Instruktur serta Sarana dan Prasarana Lembaga Pelatihan Vokasi dan Produktivitas				1.097.000		1.097.000		1.097.000		1.097.000		1.097.000	
Terlaksananya Koordinasi Lintas Lembaga dan Kerja Sama Dengan Sektor Swasta untuk Penyediaan Instruktur serta Sarana dan Prasarana Lembaga Pelatihan Vokasi dan Produktivitas	Jumlah kesepakatan/koordinasi dalam rangka optimalisasi kapasitas instruktur dan peningkatan sarana prasarana pelatihan vokasi dan produktivitas pada tahun n (Kesepakatan)	0	1	1.097.000	1	1.097.000	1	1.097.000	1	1.097.000	1	1.097.000	

BIDANG URUSAN / PROGRAM / OUTCOME / KEGIATAN / SUBKEGIATAN OUTPUT	INDIKATOR OUTCOME / OUTPUT	BASE-LINE TAHUN 2024	TARGET DAN PAGU INDIKATIF TAHUN										PENANG-GUNG JAWAB PERANG-KAT DAERAH
			2026		2027		2028		2029		2030		
			TARGET	PAGU	TARGET	PAGU	TARGET	PAGU	TARGET	PAGU	TARGET	PAGU	
2.07.03.2.02 - Pembinaan Lembaga Pelatihan Kerja Swasta				2.000.000		2.000.000		2.000.000		2.000.000		2.000.000	
Persentase LPKS yang memenuhi standar minimal pelatihan	Jumlah Lembaga Pelatihan Kerja Swasta yang Dibina (Lembaga)	30	30	2.000.000	30	2.000.000	30	2.000.000	30	2.000.000	30	2.000.000	
2.07.03.2.02.0001 - Pembinaan Lembaga Pelatihan Kerja Swasta				2.000.000		2.000.000		2.000.000		2.000.000		2.000.000	
Terlaksananya Pembinaan Lembaga Pelatihan Kerja Swasta	Jumlah Lembaga Pelatihan Kerja Swasta yang Dibina (Lembaga)	30	30	2.000.000	30	2.000.000	30	2.000.000	30	2.000.000	30	2.000.000	
2.07.03.2.04 - Konsultasi Produktivitas pada Perusahaan Kecil				2.000.000		2.000.000		2.000.000		2.000.000		2.000.000	
Persentase Perusahaan yang menerapkan rekomendasi hasil konsultasi	Jumlah Perusahaan Kecil yang Mendapat Konsultasi Peningkatan Produktivitas (Perusahaan)	0	5	2.000.000	5	2.000.000	5	2.000.000	5	2.000.000	5	2.000.000	
2.07.03.2.04.0001 - Pelaksanaan Konsultasi Produktivitas kepada Perusahaan Kecil				2.000.000		2.000.000		2.000.000		2.000.000		2.000.000	
Terlaksananya Konsultasi Produktivitas kepada Perusahaan Kecil	Jumlah Perusahaan Kecil yang Mendapat Konsultasi Peningkatan Produktivitas (Perusahaan)	0	5	2.000.000	5	2.000.000	5	2.000.000	5	2.000.000	5	2.000.000	
2.07.04 - PROGRAM PENEMPATAN TENAGA KERJA				187.409.36 0		187.409.36 0		187.409.36 0		187.409.36 0		187.409.36 0	
Meningkatnya penempatan tenaga kerja	Persentase Tenaga kerja yang ditempatkan (dalam dan luar negeri) melalui mekanisme layanan antar lintas kerja daerah kabupaten/kota	16,18	18	187.409.36 0	20	187.409.36 0	21	187.409.36 0	23	187.409.36 0	25	187.409.36 0	

BIDANG URUSAN / PROGRAM / OUTCOME / KEGIATAN / SUBKEGIATAN OUTPUT	INDIKATOR OUTCOME / OUTPUT	BASE-LINE TAHUN 2024	TARGET DAN PAGU INDIKATIF TAHUN										PENANG-GUNG JAWAB PERANG-KAT DAERAH
			2026		2027		2028		2029		2030		
			TARGET	PAGU	TARGET	PAGU	TARGET	PAGU	TARGET	PAGU	TARGET	PAGU	
	dalam 1 (satu) daerah provinsi. (%)												
2.07.04.2.01 - Pelayanan antar Kerja di Daerah Kabupaten/Kota				52.500.000		52.500.000		52.500.000		52.500.000		52.500.000	
Jumlah Pencari Kerja yang ditempatkan melalui mekanisme antar kerja	Jumlah Tenaga Kerja Disabilitas yang Mendapatkan Fasilitas Layanan ULD (Orang)	0	10	52.500.000	10	52.500.000	10	52.500.000	10	52.500.000	10	52.500.000	
	Jumlah Tenaga Kerja yang Diberdayakan Melalui program Perluasan Kesempatan Kerja (Orang)	0	20		20		20		20		20		
2.07.04.2.01.0004 - Penyelenggaraan Unit Layanan Disabilitas Ketenagakerjaan				2.500.000		2.500.000		2.500.000		2.500.000		2.500.000	
Terselenggaranya Unit Layanan Disabilitas Ketenagakerjaan	Jumlah Tenaga Kerja Disabilitas yang Mendapatkan Fasilitas Layanan ULD (Orang)	0	10	2.500.000	10	2.500.000	10	2.500.000	10	2.500.000	10	2.500.000	
2.07.04.2.01.0005 - Perluasan Kesempatan Kerja				50.000.000		50.000.000		50.000.000		50.000.000		50.000.000	
Terwujudnya Perluasan Kesempatan Kerja	Jumlah Tenaga Kerja yang Diberdayakan Melalui program Perluasan Kesempatan Kerja (Orang)	0	20	50.000.000	20	50.000.000	20	50.000.000	20	50.000.000	20	50.000.000	
2.07.04.2.03 - Pengelolaan Informasi Pasar Kerja				114.909.360		114.909.360		114.909.360		114.909.360		114.909.360	

BIDANG URUSAN / PROGRAM / OUTCOME / KEGIATAN / SUBKEGIATAN OUTPUT	INDIKATOR OUTCOME / OUTPUT	BASE-LINE TAHUN 2024	TARGET DAN PAGU INDIKATIF TAHUN										PENANG-GUNG JAWAB PERANG-KAT DAERAH
			2026		2027		2028		2029		2030		
			TARGET	PAGU	TARGET	PAGU	TARGET	PAGU	TARGET	PAGU	TARGET	PAGU	
Jumlah Pengguna Layanan Informasi Pasar Kerja (offline/Online)	Jumlah Pencari dan Pemberi Kerja yang Terdaftar dalam Pasar Kerja Melalui Sistem Online (Karir Hub) (Orang)	1.743	3.000	114.909.360	3.000	114.909.360	3.000	114.909.360	3.000	114.909.360	3.000	114.909.360	
	Jumlah Pencari Kerja yang Mendapatkan Pekerjaan Melalui Job Fair/Bursa Kerja (Orang)	0	300		300		300		300		300		
2.07.04.2.03.0002 - Pelayanan dan Penyediaan Informasi Pasar Kerja Online				60.009.360		60.009.360		60.009.360		60.009.360		60.009.360	
Terselenggaranya Pelayanan dan Penyediaan Informasi Pasar Kerja Online	Jumlah Pencari dan Pemberi Kerja yang Terdaftar dalam Pasar Kerja Melalui Sistem Online (Karir Hub) (Orang)	1.743	3.000	60.009.360	3.000	60.009.360	3.000	60.009.360	3.000	60.009.360	3.000	60.009.360	
2.07.04.2.03.0003 - Job Fair/Bursa Kerja				54.900.000		54.900.000		54.900.000		54.900.000		54.900.000	
Terlaksananya Job Fair/Bursa Kerja	Jumlah Pencari Kerja yang Mendapatkan Pekerjaan Melalui Job Fair/Bursa Kerja (Orang)	0	300	54.900.000	300	54.900.000	300	54.900.000	300	54.900.000	300	54.900.000	
2.07.04.2.04 - Pelindungan PMI (Pra dan Purna Penempatan) di Daerah Kabupaten/Kota				20.000.000		20.000.000		20.000.000		20.000.000		20.000.000	
Persentase PMI asal daerah yang berangkat secara prosedural dan berhasil bekerja kembali atau berwirausaha sepulangnya	Jumlah CPMI/PMI yang Dilindungi dan Ditingkatkan Kompetensinya (Orang)	0	16	20.000.000	16	20.000.000	16	20.000.000	16	20.000.000	16	20.000.000	
	Jumlah PMI Purna yang Diberdayakan (Orang)	0	16		16		16		16				

BIDANG URUSAN / PROGRAM / OUTCOME / KEGIATAN / SUBKEGIATAN OUTPUT	INDIKATOR OUTCOME / OUTPUT	BASE-LINE TAHUN 2024	TARGET DAN PAGU INDIKATIF TAHUN										PENANG-GUNG JAWAB PERANG-KAT DAERAH
			2026		2027		2028		2029		2030		
			TARGET	PAGU	TARGET	PAGU	TARGET	PAGU	TARGET	PAGU	TARGET	PAGU	
2.07.04.2.04.0001 - Peningkatan Pelindungan dan Kompetensi Calon Pekerja Migran Indonesia (PMI)/Pekerja Migran Indonesia (PMI)				10.000.000		10.000.000		10.000.000		10.000.000		10.000.000	
Terlaksananya Peningkatan Pelindungan dan Kompetensi Calon Pekerja Migran Indonesia (CPMI)/Pekerja Migran Indonesia (PMI)	Jumlah CPMI/PMI yang Dilindungi dan Ditingkatkan Kompetensinya (Orang)	0	16	10.000.000	16	10.000.000	16	10.000.000	16	10.000.000	16	10.000.000	
2.07.04.2.04.0003 - Pemberdayaan Pekerja Migran Indonesia Purna Penempatan				10.000.000		10.000.000		10.000.000		10.000.000		10.000.000	
Terlaksananya Pemberdayaan PMI Purna Penempatan	Jumlah PMI Purna yang Diberdayakan (Orang)	0	16	10.000.000	16	10.000.000	16	10.000.000	16	10.000.000	16	10.000.000	
2.07.05 - PROGRAM HUBUNGAN INDUSTRIAL				11.120.000		11.120.000		11.120.000		11.120.000		11.120.000	
Meningkatnya pekerja Indonesia yang terlindungi	Persentase Perusahaan yang menerapkan tata kelola kerja yang layak (PP/PKB, LKS Bipartit, Struktur Skala Upah, dan terdaftar peserta BPJS Ketenagakerjaan) (%)	10,75	11	11.120.000	12	11.120.000	13	11.120.000	14	11.120.000	15	11.120.000	
2.07.05.2.01 - Pengesahan Peraturan Perusahaan dan Pendaftaran Perjanjian Kerja Bersama untuk Perusahaan yang Hanya Beroperasi dalam 1 (Satu) Daerah Kabupaten/Kota				5.000.000		5.000.000		5.000.000		5.000.000		5.000.000	

BIDANG URUSAN / PROGRAM / OUTCOME / KEGIATAN / SUBKEGIATAN OUTPUT	INDIKATOR OUTCOME / OUTPUT	BASE-LINE TAHUN 2024	TARGET DAN PAGU INDIKATIF TAHUN										PENANG-GUNG JAWAB PERANG-KAT DAERAH
			2026		2027		2028		2029		2030		
			TARGET	PAGU	TARGET	PAGU	TARGET	PAGU	TARGET	PAGU	TARGET	PAGU	
Jumlah Perusahaan yang memiliki Peraturan Perusahaan (PP) atau Perjanjian Kerja Bersama (PKB)	Jumlah Data dan Informasi Sarana HI (PP/PKB, Struktur Skala Upah, dan LKS Bipartit) dan Pekerja yang Terdaftar sebagai Peserta Jamsostek serta Pengupahan (Laporan)	0	1	5.000.000	1	5.000.000	1	5.000.000	1	5.000.000	1	5.000.000	
	Jumlah Perusahaan yang Melaksanakan Pengesahan Peraturan Perusahaan yang Terkait dengan Hubungan Industrial dan Terdaftar di WLKP Online (Perusahaan)	108	118		123		128		133		138		
2.07.05.2.01.0001 - Pengesahan Peraturan Perusahaan bagi Perusahaan				2.500.000		2.500.000		2.500.000		2.500.000		2.500.000	
Terlaksananya Pengesahan Peraturan Perusahaan yang Terkait dengan Hubungan Industrial dan Terdaftar di WLKP Online	Jumlah Perusahaan yang Melaksanakan Pengesahan Peraturan Perusahaan yang Terkait dengan Hubungan Industrial dan Terdaftar di WLKP Online (Perusahaan)	108	118	2.500.000	123	2.500.000	128	2.500.000	133	2.500.000	138	2.500.000	
2.07.05.2.01.0003 - Penyelenggaraan Pendataan dan Informasi Sarana Hubungan Industrial dan Jaminan Sosial Tenaga Kerja serta Pengupahan				2.500.000		2.500.000		2.500.000		2.500.000		2.500.000	

BIDANG URUSAN / PROGRAM / OUTCOME / KEGIATAN / SUBKEGIATAN OUTPUT	INDIKATOR OUTCOME / OUTPUT	BASE-LINE TAHUN 2024	TARGET DAN PAGU INDIKATIF TAHUN										PENANG-GUNG JAWAB PERANG-KAT DAERAH
			2026		2027		2028		2029		2030		
			TARGET	PAGU	TARGET	PAGU	TARGET	PAGU	TARGET	PAGU	TARGET	PAGU	
Terselenggaranya Pendataan dan Informasi Sarana Hubungan Industrial (PP/PKB, Struktur Skala Upah, dan LKS Bipartit) dan Pekerja yang Terdaftar sebagai Peserta Jamsostek serta Pengupahan	Jumlah Data dan Informasi Sarana HI (PP/PKB, Struktur Skala Upah, dan LKS Bipartit) dan Pekerja yang Terdaftar sebagai Peserta Jamsostek serta Pengupahan (Laporan)	0	1	2.500.000	1	2.500.000	1	2.500.000	1	2.500.000	1	2.500.000	
2.07.05.2.02 - Pencegahan dan Penyelesaian Perselisihan Hubungan Industrial, Mogok Kerja dan Penutupan Perusahaan di Daerah Kabupaten/Kota				6.120.000		6.120.000		6.120.000		6.120.000		6.120.000	
Persentase kasus perselisihan yang berhasil diselesaikan melalui mediasi/bipartit tanpa harus ke pengadilan.	Jumlah Perkara Perselisihan yang Terselesaikan (Perkara)	0	10	6.120.000	10	6.120.000	10	6.120.000	10	6.120.000	10	6.120.000	
	Terlaksananya Program Jaminan Sosial Tenaga Kerja dan Fasilitas Kesejahteraan Pekerja (Orang)	0	20		20		20		20		20		
2.07.05.2.02.0002 - Penyelesaian Perselisihan Hubungan Industrial, Mogok Kerja, dan Penutupan Perusahaan yang Berakibat/Berdampak pada Kepentingan di 1 (satu) Daerah Kabupaten/Kota				3.620.000		3.620.000		3.620.000		3.620.000		3.620.000	
Terselesaikannya Perselisihan Hubungan Industrial, Mogok Kerja, dan Penutupan Perusahaan yang Berakibat/Berdampak pada Kepentingan di 1 (Satu) Daerah Kabupaten/Kota	Jumlah Perkara Perselisihan yang Terselesaikan (Perkara)	0	10	3.620.000	10	3.620.000	10	3.620.000	10	3.620.000	10	3.620.000	

BIDANG URUSAN / PROGRAM / OUTCOME / KEGIATAN / SUBKEGIATAN OUTPUT	INDIKATOR OUTCOME / OUTPUT	BASE-LINE TAHUN 2024	TARGET DAN PAGU INDIKATIF TAHUN										PENANGGUNG JAWAB PERANGKAT DAERAH
			2026		2027		2028		2029		2030		
			TARGET	PAGU	TARGET	PAGU	TARGET	PAGU	TARGET	PAGU	TARGET	PAGU	
2.07.05.2.02.0005 - Pengembangan Pelaksanaan Jaminan Sosial Tenaga Kerja dan Fasilitas Kesejahteraan Pekerja				2.500.000		2.500.000		2.500.000		2.500.000		2.500.000	
Terlaksananya Pengembangan Pelaksanaan Jaminan Sosial Tenaga Kerja dan Fasilitas Kesejahteraan Pekerja	Terlaksananya Program Jaminan Sosial Tenaga Kerja dan Fasilitas Kesejahteraan Pekerja (Orang)	0	20	2.500.000	20	2.500.000	20	2.500.000	20	2.500.000	20	2.500.000	
2.08 - URUSAN PEMERINTAHAN BIDANG PEMBERDAYAAN PEREMPUAN DAN PERLINDUNGAN ANAK				3.335.188.154		3.336.188.154		3.336.188.154		3.336.188.154		3.336.188.154	OPD Penanggung Jawab Urusan Pemberdayaan Perempuan dan Perlindungan Anak
2.08.01 - PROGRAM PENUNJANG URUSAN PEMERINTAHAN DAERAH KABUPATEN/KOTA				2.585.188.154		2.586.188.154		2.586.188.154		2.586.188.154		2.586.188.154	
TERPENUHINYA LAYANAN ADMINISTRASI KESEKRETARIATAN URUSAN KEWENANGAN DAERAH	Persentase Pegawai dengan SKP Bernilai Baik (Persentase)	87	89	2.585.188.154	90	2.586.188.154	91	2.586.188.154	92	2.586.188.154	93	2.586.188.154	
2.08.01.2.01 - Perencanaan, Penganggaran, dan Evaluasi Kinerja Perangkat Daerah				28.000.000		29.000.000		29.000.000		29.000.000		29.000.000	
Terselenggaranya Kegiatan Perencanaan Penganggaran dan Evaluasi Perangkat Daerah	Jumlah Dokumen Perencanaan Perangkat Daerah (Dokumen)	2	2	28.000.000	2	29.000.000	2	29.000.000	2	29.000.000	2	29.000.000	
	Jumlah Dokumen Perubahan RKA-SKPD dan Laporan Hasil Koordinasi Penyusunan Dokumen	2	2		2		2		2		2		

BIDANG URUSAN / PROGRAM / OUTCOME / KEGIATAN / SUBKEGIATAN OUTPUT	INDIKATOR OUTCOME / OUTPUT	BASE- LINE TAHUN 2024	TARGET DAN PAGU INDIKATIF TAHUN										PENANG- GUNG JAWAB PERANG- KAT DAERAH
			2026		2027		2028		2029		2030		
			TARGET	PAGU	TARGET	PAGU	TARGET	PAGU	TARGET	PAGU	TARGET	PAGU	
	Perubahan RKA-SKPD (Dokumen)												
	Jumlah Dokumen RKA-SKPD dan Laporan Hasil Koordinasi Penyusunan Dokumen RKA-SKPD (Dokumen)	2	2	2	2	2	2	2	2	2	2		
	Jumlah Laporan Capaian Kinerja dan Ikhtisar Realisasi Kinerja SKPD dan Laporan Hasil Koordinasi Penyusunan Laporan Capaian Kinerja dan Ikhtisar Realisasi Kinerja SKPD (Laporan)	2	2	2	2	2	2	2	2	2	2		
2.08.01.2.01.0001 - Penyusunan Dokumen Perencanaan Perangkat Daerah				7.000.000	8.000.000		8.000.000		8.000.000		8.000.000		
Tersusunnya Dokumen Perencanaan Perangkat Daerah	Jumlah Dokumen Perencanaan Perangkat Daerah (Dokumen)	2	2	7.000.000	8.000.000	2	8.000.000	2	8.000.000	2	8.000.000	2	8.000.000
2.08.01.2.01.0002 - Koordinasi dan Penyusunan Dokumen RKA-SKPD				7.000.000		7.000.000		7.000.000		7.000.000		7.000.000	
Tersedianya Dokumen RKA-SKPD dan Laporan Hasil Koordinasi Penyusunan Dokumen RKA-SKPD	Jumlah Dokumen RKA-SKPD dan Laporan Hasil Koordinasi Penyusunan Dokumen RKA- SKPD (Dokumen)	2	2	7.000.000	7.000.000	2	7.000.000	2	7.000.000	2	7.000.000	2	7.000.000
2.08.01.2.01.0003 - Koordinasi dan Penyusunan Dokumen Perubahan RKA-SKPD				7.000.000		7.000.000		7.000.000		7.000.000		7.000.000	

BIDANG URUSAN / PROGRAM / OUTCOME / KEGIATAN / SUBKEGIATAN OUTPUT	INDIKATOR OUTCOME / OUTPUT	BASE-LINE TAHUN 2024	TARGET DAN PAGU INDIKATIF TAHUN										PENANG-GUNG JAWAB PERANG-KAT DAERAH
			2026		2027		2028		2029		2030		
			TARGET	PAGU	TARGET	PAGU	TARGET	PAGU	TARGET	PAGU	TARGET	PAGU	
Tersedianya Dokumen Perubahan RKA-SKPD dan Laporan Hasil Koordinasi Penyusunan Dokumen Perubahan RKA-SKPD	Jumlah Dokumen Perubahan RKA-SKPD dan Laporan Hasil Koordinasi Penyusunan Dokumen Perubahan RKA-SKPD (Dokumen)	2	2	7.000.000	2	7.000.000	2	7.000.000	2	7.000.000	2	7.000.000	
2.08.01.2.01.0006 - Koordinasi dan Penyusunan Laporan Capaian Kinerja dan Ikhtisar Realisasi Kinerja SKPD				7.000.000		7.000.000		7.000.000		7.000.000		7.000.000	
Tersedianya Laporan Capaian Kinerja dan Ikhtisar Realisasi Kinerja SKPD dan Laporan Hasil Koordinasi Penyusunan Laporan Capaian Kinerja dan Ikhtisar Realisasi Kinerja SKPD	Jumlah Laporan Capaian Kinerja dan Ikhtisar Realisasi Kinerja SKPD dan Laporan Hasil Koordinasi Penyusunan Laporan Capaian Kinerja dan Ikhtisar Realisasi Kinerja SKPD (Laporan)	2	2	7.000.000	2	7.000.000	2	7.000.000	2	7.000.000	2	7.000.000	
2.08.01.2.02 - Administrasi Keuangan Perangkat Daerah				1.835.261.154		1.835.261.154		1.835.261.154		1.835.261.154		1.835.261.154	
Tersusunnya Laporan Keuangan SKPD	Jumlah Dokumen Penatausahaan dan Pengujian/Verifikasi Keuangan SKPD (Dokumen)	1	1	1.835.261.154	1	1.835.261.154	1	1.835.261.154	1	1.835.261.154	1	1.835.261.154	
	Jumlah Orang yang Menerima Gaji dan Tunjangan ASN (Orang/bulan)	11	11		11		11		11				
2.08.01.2.02.0001 - Penyediaan Gaji dan Tunjangan ASN				1.828.261.154		1.828.261.154		1.828.261.154		1.828.261.154		1.828.261.154	
Tersedianya Gaji dan Tunjangan ASN	Jumlah Orang yang Menerima Gaji dan Tunjangan ASN (Orang/bulan)	11	11	1.828.261.154	11	1.828.261.154	11	1.828.261.154	11	1.828.261.154	11	1.828.261.154	

BIDANG URUSAN / PROGRAM / OUTCOME / KEGIATAN / SUBKEGIATAN OUTPUT	INDIKATOR OUTCOME / OUTPUT	BASE-LINE TAHUN 2024	TARGET DAN PAGU INDIKATIF TAHUN										PENANG-GUNG JAWAB PERANG-KAT DAERAH
			2026		2027		2028		2029		2030		
			TARGET	PAGU	TARGET	PAGU	TARGET	PAGU	TARGET	PAGU	TARGET	PAGU	
2.08.01.2.02.0003 - Pelaksanaan Penatausahaan dan Pengujian/Verifikasi Keuangan SKPD				7.000.000		7.000.000		7.000.000		7.000.000		7.000.000	
Terlaksananya Penatausahaan dan Pengujian/Verifikasi Keuangan SKPD	Jumlah Dokumen Penatausahaan dan Pengujian/Verifikasi Keuangan SKPD (Dokumen)	1	1	7.000.000	1	7.000.000	1	7.000.000	1	7.000.000	1	7.000.000	
2.08.01.2.03 - Administrasi Barang Milik Daerah pada Perangkat Daerah				7.000.000		7.000.000		7.000.000		7.000.000		7.000.000	
Tersusunnya Laporan BMT SKPD	Jumlah Laporan Penatausahaan Barang Milik Daerah pada SKPD (Laporan)	1	1	7.000.000	1	7.000.000	1	7.000.000	1	7.000.000	1	7.000.000	
2.08.01.2.03.0006 - Penatausahaan Barang Milik Daerah pada SKPD				7.000.000		7.000.000		7.000.000		7.000.000		7.000.000	
Terlaksananya Penatausahaan Barang Milik Daerah pada SKPD	Jumlah Laporan Penatausahaan Barang Milik Daerah pada SKPD (Laporan)	1	1	7.000.000	1	7.000.000	1	7.000.000	1	7.000.000	1	7.000.000	
2.08.01.2.05 - Administrasi Kepegawaian Perangkat Daerah				103.892.00 0		103.892.00 0		103.892.00 0		103.892.00 0		103.892.00 0	
Tertibnya Administrasi Kepegawaian	Jumlah Dokumen Monitoring, Evaluasi, dan Penilaian Kinerja Pegawai (Dokumen)	1	1	103.892.00 0	1	103.892.00 0	1	103.892.00 0	1	103.892.00 0	1	103.892.00 0	
	Jumlah Dokumen Pendataan dan Pengolahan Administrasi Kepegawaian (Dokumen)	1	1		1		1		1				
	Jumlah Paket Pakaian Dinas beserta Atribut Kelengkapan (Paket)	4	4		4		4		4				

BIDANG URUSAN / PROGRAM / OUTCOME / KEGIATAN / SUBKEGIATAN OUTPUT	INDIKATOR OUTCOME / OUTPUT	BASE-LINE TAHUN 2024	TARGET DAN PAGU INDIKATIF TAHUN										PENANG-GUNG JAWAB PERANG-KAT DAERAH
			2026		2027		2028		2029		2030		
			TARGET	PAGU	TARGET	PAGU	TARGET	PAGU	TARGET	PAGU	TARGET	PAGU	
	Jumlah Pegawai Berdasarkan Tugas dan Fungsi yang Mengikuti Pendidikan dan Pelatihan (Orang)	2	2		2		2		2		2		
2.08.01.2.05.0002 - Pengadaan Pakaian Dinas beserta Atribut Kelengkapannya				75.330.000		75.330.000		75.330.000		75.330.000		75.330.000	
Tersedianya Pakaian Dinas beserta Atribut Kelengkapan	Jumlah Paket Pakaian Dinas beserta Atribut Kelengkapan (Paket)	4	4	75.330.000	4	75.330.000	4	75.330.000	4	75.330.000	4	75.330.000	
2.08.01.2.05.0003 - Pendataan dan Pengolahan Administrasi Kepegawaian				5.000.000		5.000.000		5.000.000		5.000.000		5.000.000	
Terlaksananya Pendataan dan Pengolahan Administrasi Kepegawaian	Jumlah Dokumen Pendataan dan Pengolahan Administrasi Kepegawaian (Dokumen)	1	1	5.000.000	1	5.000.000	1	5.000.000	1	5.000.000	1	5.000.000	
2.08.01.2.05.0005 - Monitoring, Evaluasi, dan Penilaian Kinerja Pegawai				5.000.000		5.000.000		5.000.000		5.000.000		5.000.000	
Terlaksananya Monitoring, Evaluasi, dan Penilaian Kinerja Pegawai	Jumlah Dokumen Monitoring, Evaluasi, dan Penilaian Kinerja Pegawai (Dokumen)	1	1	5.000.000	1	5.000.000	1	5.000.000	1	5.000.000	1	5.000.000	
2.08.01.2.05.0009 - Pendidikan dan Pelatihan Pegawai Berdasarkan Tugas dan Fungsi				18.562.000		18.562.000		18.562.000		18.562.000		18.562.000	
Terlaksananya Pendidikan dan Pelatihan Pegawai Berdasarkan Tugas dan Fungsi	Jumlah Pegawai Berdasarkan Tugas dan Fungsi yang Mengikuti Pendidikan dan Pelatihan (Orang)	2	2	18.562.000	2	18.562.000	2	18.562.000	2	18.562.000	2	18.562.000	
2.08.01.2.06 - Administrasi Umum Perangkat Daerah				240.000.000		240.000.000		240.000.000		240.000.000		240.000.000	

BIDANG URUSAN / PROGRAM / OUTCOME / KEGIATAN / SUBKEGIATAN OUTPUT	INDIKATOR OUTCOME / OUTPUT	BASE- LINE TAHUN 2024	TARGET DAN PAGU INDIKATIF TAHUN										PENANG- GUNG JAWAB PERANG- KAT DAERAH
			2026		2027		2028		2029		2030		
			TARGET	PAGU	TARGET	PAGU	TARGET	PAGU	TARGET	PAGU	TARGET	PAGU	
Terpenuhinya Administrasi Umum SKPD	Jumlah Dokumen Bahan Bacaan dan Peraturan Perundang- Undangan yang Disediakan (Dokumen)	2	2	240.000.00 0	2	240.000.00 0	2	240.000.00 0	2	240.000.00 0	2	240.000.00 0	
	Jumlah Dokumen Penatausahaan Arsip Dinamis pada SKPD (Dokumen)	2	2		2		2		2		2		
	Jumlah Laporan Fasilitasi Kunjungan Tamu (Laporan)	5	5		5		5		5		5		
	Jumlah Laporan Penyelenggaraan Rapat Koordinasi dan Konsultasi SKPD (Laporan)	3	3		3		3		3		3		
	Jumlah Paket Bahan Logistik Kantor yang Disediakan (Paket)	6	6		6		6		6		6		
2.08.01.2.06.0004 - Penyediaan Bahan Logistik Kantor			70.000.000		70.000.000		70.000.000		70.000.000		70.000.000		
Tersedianya Bahan Logistik Kantor	Jumlah Paket Bahan Logistik Kantor yang Disediakan (Paket)	6	6	70.000.000	6	70.000.000	6	70.000.000	6	70.000.000	6	70.000.000	
2.08.01.2.06.0006 - Penyediaan Bahan Bacaan dan Peraturan Perundang-undangan			8.000.000		8.000.000		8.000.000		8.000.000		8.000.000		
Tersedianya Bahan Bacaan dan Peraturan Perundang-undangan	Jumlah Dokumen Bahan Bacaan dan Peraturan Perundang- Undangan yang Disediakan (Dokumen)	2	2	8.000.000	2	8.000.000	2	8.000.000	2	8.000.000	2	8.000.000	
2.08.01.2.06.0008 - Fasilitasi Kunjungan Tamu			32.000.000		32.000.000		32.000.000		32.000.000		32.000.000		
Terlaksananya Fasilitasi Kunjungan Tamu	Jumlah Laporan Fasilitasi	5	5	32.000.000	5	32.000.000	5	32.000.000	5	32.000.000	5	32.000.000	

BIDANG URUSAN / PROGRAM / OUTCOME / KEGIATAN / SUBKEGIATAN OUTPUT	INDIKATOR OUTCOME / OUTPUT	BASE-LINE TAHUN 2024	TARGET DAN PAGU INDIKATIF TAHUN										PENANG-GUNG JAWAB PERANG-KAT DAERAH
			2026		2027		2028		2029		2030		
			TARGET	PAGU	TARGET	PAGU	TARGET	PAGU	TARGET	PAGU	TARGET	PAGU	
	Kunjungan Tamu (Laporan)												
2.08.01.2.06.0009 - Penyelenggaraan Rapat Koordinasi dan Konsultasi SKPD				120.000.00 0		120.000.00 0		120.000.00 0		120.000.00 0		120.000.00 0	
Terlaksananya Penyelenggaraan Rapat Koordinasi dan Konsultasi SKPD	Jumlah Laporan Penyelenggaraan Rapat Koordinasi dan Konsultasi SKPD (Laporan)	3	3	120.000.00 0	3	120.000.00 0	3	120.000.00 0	3	120.000.00 0	3	120.000.00 0	
2.08.01.2.06.0010 - Penatausahaan Arsip Dinamis pada SKPD				10.000.000		10.000.000		10.000.000		10.000.000		10.000.000	
Terlaksananya Penatausahaan Arsip Dinamis pada SKPD	Jumlah Dokumen Penatausahaan Arsip Dinamis pada SKPD (Dokumen)	2	2	10.000.000	2	10.000.000	2	10.000.000	2	10.000.000	2	10.000.000	
2.08.01.2.07 - Pengadaan Barang Milik Daerah Penunjang Urusan Pemerintah Daerah				75.035.000		75.035.000		75.035.000		75.035.000		75.035.000	
Tersedianya BMT SKPD	Jumlah Paket Mebel yang Disediakan (Unit)	12	12	75.035.000	12	75.035.000	12	75.035.000	12	75.035.000	12	75.035.000	
	Jumlah Unit Peralatan dan Mesin Lainnya yang Disediakan (Unit)	2	2		2		2		2		2		
	Jumlah Unit Sarana dan Prasarana Gedung Kantor atau Bangunan Lainnya yang Disediakan (Unit)	2	2		2		2		2		2		
2.08.01.2.07.0005 - Pengadaan Mebel				25.000.000		25.000.000		25.000.000		25.000.000		25.000.000	
Tersedianya Mebel	Jumlah Paket Mebel yang Disediakan (Unit)	12	12	25.000.000	12	25.000.000	12	25.000.000	12	25.000.000	12	25.000.000	
2.08.01.2.07.0006 - Pengadaan Peralatan dan Mesin Lainnya				35.000		35.000		35.000		35.000		35.000	

BIDANG URUSAN / PROGRAM / OUTCOME / KEGIATAN / SUBKEGIATAN OUTPUT	INDIKATOR OUTCOME / OUTPUT	BASE-LINE TAHUN 2024	TARGET DAN PAGU INDIKATIF TAHUN										PENANG-GUNG JAWAB PERANG-KAT DAERAH
			2026		2027		2028		2029		2030		
			TARGET	PAGU	TARGET	PAGU	TARGET	PAGU	TARGET	PAGU	TARGET	PAGU	
Tersedianya Peralatan dan Mesin Lainnya	Jumlah Unit Peralatan dan Mesin Lainnya yang Disediakan (Unit)	2	2	35.000	2	35.000	2	35.000	2	35.000	2	35.000	
2.08.01.2.07.0010 - Pengadaan Sarana dan Prasarana Gedung Kantor atau Bangunan Lainnya				50.000.000		50.000.000		50.000.000		50.000.000		50.000.000	
Tersedianya Sarana dan Prasarana Gedung Kantor atau Bangunan Lainnya	Jumlah Unit Sarana dan Prasarana Gedung Kantor atau Bangunan Lainnya yang Disediakan (Unit)	2	2	50.000.000	2	50.000.000	2	50.000.000	2	50.000.000	2	50.000.000	
2.08.01.2.08 - Penyediaan Jasa Penunjang Urusan Pemerintahan Daerah				184.000.000		184.000.000		184.000.000		184.000.000		184.000.000	
Tersedianya Jasa Penunjang Pemerintahan Daerah	Jumlah Laporan Penyediaan Jasa Komunikasi, Sumber Daya Air dan Listrik yang Disediakan (Laporan)	1	1	184.000.000	1	184.000.000	1	184.000.000	1	184.000.000	1	184.000.000	
	Jumlah Laporan Penyediaan Jasa Pelayanan Umum Kantor yang Disediakan (Laporan)	2	2		2		2		2		2		
2.08.01.2.08.0002 - Penyediaan Jasa Komunikasi, Sumber Daya Air dan Listrik				34.000.000		34.000.000		34.000.000		34.000.000		34.000.000	
Tersedianya Jasa Komunikasi, Sumber Daya Air dan Listrik	Jumlah Laporan Penyediaan Jasa Komunikasi, Sumber Daya Air dan Listrik yang Disediakan (Laporan)	1	1	34.000.000	1	34.000.000	1	34.000.000	1	34.000.000	1	34.000.000	
2.08.01.2.08.0004 - Penyediaan Jasa Pelayanan Umum Kantor				150.000.000		150.000.000		150.000.000		150.000.000		150.000.000	

BIDANG URUSAN / PROGRAM / OUTCOME / KEGIATAN / SUBKEGIATAN OUTPUT	INDIKATOR OUTCOME / OUTPUT	BASE-LINE TAHUN 2024	TARGET DAN PAGU INDIKATIF TAHUN										PENANG-GUNG JAWAB PERANG-KAT DAERAH
			2026		2027		2028		2029		2030		
			TARGET	PAGU	TARGET	PAGU	TARGET	PAGU	TARGET	PAGU	TARGET	PAGU	
Tersedianya Jasa Pelayanan Umum Kantor	Jumlah Laporan Penyediaan Jasa Pelayanan Umum Kantor yang Disediakan (Laporan)	2	2	150.000.00 0	2	150.000.00 0	2	150.000.00 0	2	150.000.00 0	2	150.000.00 0	
2.08.01.2.09 - Pemeliharaan Barang Milik Daerah Penunjang Urusan Pemerintahan Daerah				112.000.00 0		112.000.00 0		112.000.00 0		112.000.00 0		112.000.00 0	
Terpeliharanya BMT SKPD	Jumlah Kendaraan Dinas Operasional atau Lapangan yang Dipelihara dan dibayarkan Pajak dan Perizinannya (Unit)	3	3	112.000.00 0	3	112.000.00 0	3	112.000.00 0	3	112.000.00 0	3	112.000.00 0	
	Jumlah Mebel yang Dipelihara (Unit)	12	12		12		12		12		12		
	Jumlah Peralatan dan Mesin Lainnya yang Dipelihara (Unit)	6	6		6		6		6		6		
	Jumlah Sarana dan Prasarana Gedung Kantor atau Bangunan Lainnya yang Dipelihara/Direhabilitasi (Unit)	2	2		2		2		2		2		
2.08.01.2.09.0002 - Penyediaan Jasa Pemeliharaan, Biaya Pemeliharaan, Pajak dan Perizinan Kendaraan Dinas Operasional atau Lapangan				87.000.000		87.000.000		87.000.000		87.000.000		87.000.000	
Tersedianya Jasa Pemeliharaan, Biaya Pemeliharaan, Pajak dan Perizinan Kendaraan Dinas Operasional atau Lapangan	Jumlah Kendaraan Dinas Operasional atau Lapangan yang Dipelihara dan dibayarkan Pajak dan Perizinannya (Unit)	3	3	87.000.000	3	87.000.000	3	87.000.000	3	87.000.000	3	87.000.000	
2.08.01.2.09.0005 - Pemeliharaan Mebel				10.000.000		10.000.000		10.000.000		10.000.000		10.000.000	

BIDANG URUSAN / PROGRAM / OUTCOME / KEGIATAN / SUBKEGIATAN OUTPUT	INDIKATOR OUTCOME / OUTPUT	BASE-LINE TAHUN 2024	TARGET DAN PAGU INDIKATIF TAHUN										PENANG-GUNG JAWAB PERANG-KAT DAERAH
			2026		2027		2028		2029		2030		
			TARGET	PAGU	TARGET	PAGU	TARGET	PAGU	TARGET	PAGU	TARGET	PAGU	
Terlaksananya Pemeliharaan Mebel	Jumlah Mebel yang Dipelihara (Unit)	12	12	10.000.000	12	10.000.000	12	10.000.000	12	10.000.000	12	10.000.000	
2.08.01.2.09.0006 - Pemeliharaan Peralatan dan Mesin Lainnya				5.000.000		5.000.000		5.000.000		5.000.000		5.000.000	
Terlaksananya Pemeliharaan Peralatan dan Mesin Lainnya	Jumlah Peralatan dan Mesin Lainnya yang Dipelihara (Unit)	6	6	5.000.000	6	5.000.000	6	5.000.000	6	5.000.000	6	5.000.000	
2.08.01.2.09.0010 - Pemeliharaan/Rehabilitasi Sarana dan Prasarana Gedung Kantor atau Bangunan Lainnya				10.000.000		10.000.000		10.000.000		10.000.000		10.000.000	
Terlaksananya Pemeliharaan/Rehabilitasi Sarana dan Prasarana Gedung Kantor atau Bangunan Lainnya	Jumlah Sarana dan Prasarana Gedung Kantor atau Bangunan Lainnya yang Dipelihara/Direhabilitasi (Unit)	2	2	10.000.000	2	10.000.000	2	10.000.000	2	10.000.000	2	10.000.000	
2.08.02 - PROGRAM PENGARUSUTAMAAN GENDER DAN PEMBERDAYAAN PEREMPUAN				150.000.000		150.000.000		150.000.000		150.000.000		150.000.000	
Meningkatnya kualitas dan eektivitas penyelenggaraan PUG dan peran perempuan dalam pembangunan	Persentase Anggaran Responsif Gender (ARG) (Persentase)	40	50	150.000.000	55	150.000.000	60	150.000.000	65	150.000.000	70	150.000.000	
	Tingkat Partisipasi Angkatan Kerja (TPAK) Perempuan (%)	53,72	54,71		55,6		56,49		57,38		58,26		
2.08.02.2.01 - Pelembagaan Pengarusutamaan Gender (PUG) pada Lembaga Pemerintah Kewenangan Kabupaten/Kota				50.000.000		50.000.000		50.000.000		50.000.000		50.000.000	
Terwujudnya Perspektif Gender yang Inklusif dan Partisipatif dalam Perencanaan Pembangunan	Jumlah laporan hasil koordinasi dan sinkronisasi penyelenggaraan PUG (Laporan)	2	3	50.000.000	3	50.000.000	3	50.000.000	4	50.000.000	4	50.000.000	

BIDANG URUSAN / PROGRAM / OUTCOME / KEGIATAN / SUBKEGIATAN OUTPUT	INDIKATOR OUTCOME / OUTPUT	BASE-LINE TAHUN 2024	TARGET DAN PAGU INDIKATIF TAHUN										PENANG-GUNG JAWAB PERANG-KAT DAERAH
			2026		2027		2028		2029		2030		
			TARGET	PAGU	TARGET	PAGU	TARGET	PAGU	TARGET	PAGU	TARGET	PAGU	
2.08.02.2.01.0007 - Koordinasi dan Sinkronisasi Pelaksanaan PUG Kewenangan Kabupaten/Kota				50.000.000		50.000.000		50.000.000		50.000.000		50.000.000	
Terlaksananya Koordinasi dan Sinkronisasi Penyelenggaraan PUG Kewenangan kab/ kota	Jumlah laporan hasil koordinasi dan sinkronisasi penyelenggaraan PUG (Laporan)	2	3	50.000.000	3	50.000.000	3	50.000.000	4	50.000.000	4	50.000.000	
2.08.02.2.02 - Pemberdayaan Perempuan Bidang Politik, Hukum, Sosial, dan Ekonomi pada Organisasi Kemasyarakatan Kewenangan Kabupaten/Kota				50.000.000		50.000.000		50.000.000		50.000.000		50.000.000	
Terlaksananya Kegiatan Pemberdayaan bidang politik, hukum, sosial dan ekonomi Perempuan bagi Organisasi Perempuan	Jumlah organisasi kemasyarakatan/ profesi/ dunia usaha/ media yg diadvokasi dan didampingi dalam rangka peningkatan partisipasi perempuan di bidang politik, hukum, sosial dan ekonomi (Lembaga)	2	3	50.000.000	3	50.000.000	4	50.000.000	4	50.000.000	5	50.000.000	
2.08.02.2.02.0003 - Advokasi Kebijakan dan Pendampingan Peningkatan Partisipasi Perempuan dalam Politik, Hukum, Sosial dan Ekonomi				50.000.000		50.000.000		50.000.000		50.000.000		50.000.000	
Terlaksananya advokasi kebijakan dan pendampingan bagi organisasi kemasyarakatan/ profesi/ dunia usaha/ media dalam rangka peningkatan partisipasi perempuan di bidang politik, hukum, sosial,	Jumlah organisasi kemasyarakatan/ profesi/ dunia usaha/ media yg diadvokasi dan didampingi dalam rangka peningkatan partisipasi perempuan di bidang politik,	2	3	50.000.000	3	50.000.000	4	50.000.000	4	50.000.000	5	50.000.000	

BIDANG URUSAN / PROGRAM / OUTCOME / KEGIATAN / SUBKEGIATAN OUTPUT	INDIKATOR OUTCOME / OUTPUT	BASE-LINE TAHUN 2024	TARGET DAN PAGU INDIKATIF TAHUN										PENANG-GUNG JAWAB PERANG-KAT DAERAH
			2026		2027		2028		2029		2030		
			TARGET	PAGU	TARGET	PAGU	TARGET	PAGU	TARGET	PAGU	TARGET	PAGU	
dan ekonomi kewenangan kab/ kota	hukum, sosial dan ekonomi (Lembaga)												
2.08.02.2.03 - Penguatan dan Pengembangan Lembaga Penyedia Layanan Pemberdayaan Perempuan Kewenangan Kabupaten/Kota				50.000.000		50.000.000		50.000.000		50.000.000		50.000.000	
Tersedianya Lembaga Penyedia Layanan yang Efektif dan Terstruktur dengan baik	jumlah dokumen hasil monitoring dan evaluasi penguatan dan pengembangan lembaga penyedia layanan pemberdayaan perempuan kewenangan Kabupaten/Kota (laporan)	2	3	50.000.000	3	50.000.000	4	50.000.000	4	50.000.000	5	50.000.000	
2.08.02.2.03.0009 - monitoring evaluasi dan pelaporan penguatan dan pengembangan lembaga penyedia layanan pemberdayaan perempuan kewenangan Kabupaten/Kota				50.000.000		50.000.000		50.000.000		50.000.000		50.000.000	
terlaksananya monitoring, evaluasi, dan pelaporan penguatan dan pengembangan lembaga penyedia layanan pemberdayaan perempuan kewenangan Kabupaten/Kota	jumlah dokumen hasil monitoring dan evaluasi penguatan dan pengembangan lembaga penyedia layanan pemberdayaan perempuan kewenangan Kabupaten/Kota (laporan)	2	3	50.000.000	3	50.000.000	4	50.000.000	4	50.000.000	5	50.000.000	

BIDANG URUSAN / PROGRAM / OUTCOME / KEGIATAN / SUBKEGIATAN OUTPUT	INDIKATOR OUTCOME / OUTPUT	BASE-LINE TAHUN 2024	TARGET DAN PAGU INDIKATIF TAHUN										PENANG-GUNG JAWAB PERANG-KAT DAERAH
			2026		2027		2028		2029		2030		
			TARGET	PAGU	TARGET	PAGU	TARGET	PAGU	TARGET	PAGU	TARGET	PAGU	
2.08.03 - PROGRAM PERLINDUNGAN PEREMPUAN				150.000.000		150.000.000		150.000.000		150.000.000		150.000.000	
Menurunnya kekerasan terhadap perempuan	Persentase Perempuan Korban Kekerasan dan TPPO yang Mendapatkan Layanan Komprehensif (%)	1,75	1,3	150.000.000	1,2	150.000.000	1,1	150.000.000	1,05	150.000.000	1	150.000.000	
2.08.03.2.01 - Pencegahan Kekerasan Terhadap Perempuan Lingkup Daerah Kabupaten/Kota				50.000.000		50.000.000		50.000.000		50.000.000		50.000.000	
Tersedianya lembaga layanan kasus kekerasan terhadap perempuan dan anak yang terstandarisasi	Jumlah pengambil kebijakan dan pemangku kepentingan yang mendapatkan Advokasi dan sosialisasi pencegahan KtP tingkat provinsi, masyarakat, serta Kab/Kota (Lembaga)	2	3	50.000.000	4	50.000.000	4	50.000.000	5	50.000.000	5	50.000.000	
2.08.03.2.01.0006 - Advokasi dan sosialisasi pencegahan KtP dan TPPO kepada pengambil kebijakan dan pemangku kepentingan Kewenangan Kabupaten/Kota				50.000.000		50.000.000		50.000.000		50.000.000		50.000.000	
Terlaksananya Advokasi dan sosialisasi pencegahan KtP kepada pengambil kebijakan dan pemangku kepentingan di tingkat masyarakat, serta Kab/Kota	Jumlah pengambil kebijakan dan pemangku kepentingan yang mendapatkan Advokasi dan sosialisasi pencegahan KtP tingkat provinsi, masyarakat, serta Kab/Kota (Lembaga)	2	3	50.000.000	4	50.000.000	4	50.000.000	5	50.000.000	5	50.000.000	

BIDANG URUSAN / PROGRAM / OUTCOME / KEGIATAN / SUBKEGIATAN OUTPUT	INDIKATOR OUTCOME / OUTPUT	BASE-LINE TAHUN 2024	TARGET DAN PAGU INDIKATIF TAHUN										PENANG-GUNG JAWAB PERANG-KAT DAERAH
			2026		2027		2028		2029		2030		
			TARGET	PAGU	TARGET	PAGU	TARGET	PAGU	TARGET	PAGU	TARGET	PAGU	
2.08.03.2.02 - Penyediaan Layanan Rujukan Lanjutan bagi Perempuan Korban Kekerasan yang Memerlukan Koordinasi Kewenangan Kabupaten/Kota				50.000.000		50.000.000		50.000.000		50.000.000		50.000.000	
terfasilitasinya korban kasus kekerasan terhadap perempuan dan anak serta TPPO	Jumlah Perempuan Korban Kekerasan yang mendapatkan Layanan Pengaduan atau Penjangkauan korban Tingkat Kabupaten/Kota (orang)	50	45	50.000.000	45	50.000.000	40	50.000.000	40	50.000.000	35	50.000.000	
2.08.03.2.02.0008 - Layanan Pengaduan atau Penjangkauan bagi Perempuan Korban Kekerasan Tingkat Kabupaten/Kota				50.000.000		50.000.000		50.000.000		50.000.000		50.000.000	
Tersedianya Layanan Pengaduan atau Penjangkauan bagi Perempuan Korban Kekerasan Tingkat Kabupaten/Kota	Jumlah Perempuan Korban Kekerasan yang mendapatkan Layanan Pengaduan atau Penjangkauan korban Tingkat Kabupaten/Kota (orang)	50	45	50.000.000	45	50.000.000	40	50.000.000	40	50.000.000	35	50.000.000	
2.08.03.2.03 - Penguatan dan Pengembangan Lembaga Penyedia Layanan Perlindungan Perempuan Tingkat Daerah Kabupaten/Kota				50.000.000		50.000.000		50.000.000		50.000.000		50.000.000	
Tersedianya sumberdaya manusia pada lembaga layanan perlindungan perempuan dan anak	Jumlah kerjasama antar lembaga penyedia layanan pemberdayaan perempuan (Dokumen)	2	2	50.000.000	2	50.000.000	2	50.000.000	2	50.000.000	2	50.000.000	

BIDANG URUSAN / PROGRAM / OUTCOME / KEGIATAN / SUBKEGIATAN OUTPUT	INDIKATOR OUTCOME / OUTPUT	BASE-LINE TAHUN 2024	TARGET DAN PAGU INDIKATIF TAHUN										PENANG-GUNG JAWAB PERANG-KAT DAERAH
			2026		2027		2028		2029		2030		
			TARGET	PAGU	TARGET	PAGU	TARGET	PAGU	TARGET	PAGU	TARGET	PAGU	
2.08.03.2.03.0009 - Penguatan kerjasama Antar Lembaga Penyedia Layanan Perlindungan Perempuan Kewenangan Kabupaten/Kota				50.000.000		50.000.000		50.000.000		50.000.000		50.000.000	
Terlaksananya penguatan kerjasama Antar Lembaga Penyedia Layanan Perlindungan Perempuan Kewenangan Kabupaten/Kota	Jumlah kerjasama antar lembaga penyedia layanan pemberdayaan perempuan (Dokumen)	2	2	50.000.000	2	50.000.000	2	50.000.000	2	50.000.000	2	50.000.000	
2.08.04 - PROGRAM PENINGKATAN KUALITAS KELUARGA				100.000.00 0		100.000.00 0		100.000.00 0		100.000.00 0		100.000.00 0	
Meningkatkan kualitas keluarga dalam mendukung kesetaraan gender, pemenuhan hak serta perlindungan perempuan dan anak	Pembelajaran Keluarga (Puspaga) yang Berperspektif Gender dan Hak Anak Sesuai (Indeks)	0,79	3,75	100.000.00 0	3,9	100.000.00 0	4,1	100.000.00 0	4,5	100.000.00 0	4,9	100.000.00 0	
2.08.04.2.01 - Peningkatan Kualitas Keluarga dalam Mewujudkan Kesetaraan Gender (KG) dan Hak Anak Tingkat Daerah Kabupaten/Kota				50.000.000		50.000.000		50.000.000		50.000.000		50.000.000	
Terdatanya jumlah kepala keluarga perempuan	Jumlah pengambil kebijakan dan pemangku kepentingan yang mendapatkan Advokasi dan sosialisasi peningkatan kualitas keluarga Kewenangan Kabupaten/Kota (Orang)	100	150	50.000.000	150	50.000.000	150	50.000.000	150	50.000.000	150	50.000.000	

BIDANG URUSAN / PROGRAM / OUTCOME / KEGIATAN / SUBKEGIATAN OUTPUT	INDIKATOR OUTCOME / OUTPUT	BASE-LINE TAHUN 2024	TARGET DAN PAGU INDIKATIF TAHUN										PENANG-GUNG JAWAB PERANG-KAT DAERAH
			2026		2027		2028		2029		2030		
			TARGET	PAGU	TARGET	PAGU	TARGET	PAGU	TARGET	PAGU	TARGET	PAGU	
2.08.04.2.01.0006 - Advokasi dan sosialisasi peningkatan kualitas keluarga kepada pengambil kebijakan dan pemangku kepentingan Kewenangan Provinsi dan Lintas Kabupaten/Kotaten/kota, sesuai dengan kebijakan pembangunan daerah yang ditetapkan oleh pemerintah.				50.000.000		50.000.000		50.000.000		50.000.000		50.000.000	
Terlaksananya Advokasi dan sosialisasi peningkatan kualitas keluarga kepada pengambil kebijakan dan pemangku kepentingan Kewenangan Provinsi dan Lintas Kabupaten/Kota	Jumlah pengambil kebijakan dan pemangku kepentingan yang mendapatkan Advokasi dan sosialisasi peningkatan kualitas keluarga Kewenangan Kabupaten/Kota (Orang)	100	150	50.000.000	150	50.000.000	150	50.000.000	150	50.000.000	150	50.000.000	
2.08.04.2.03 - Penyediaan Layanan bagi Keluarga dalam Mewujudkan KG dan Hak Anak yang Wilayah Kerjanya dalam Daerah Kabupaten/Kota				50.000.000		50.000.000		50.000.000		50.000.000		50.000.000	
Terbentuknya pengurus puspa disetiap kecamatan	Jumlah keluarga yang mendapatkan Layanan bimbingan masyarakat Lingkup Kabupaten/Kota (Orang)	5	10	50.000.000	12	50.000.000	14	50.000.000	16	50.000.000	18	50.000.000	
2.08.04.2.03.0006 - Layanan bimbingan masyarakat keluarga dalam Mewujudkan KG dan PA Lingkup Kabupaten/Kota				50.000.000		50.000.000		50.000.000		50.000.000		50.000.000	

BIDANG URUSAN / PROGRAM / OUTCOME / KEGIATAN / SUBKEGIATAN OUTPUT	INDIKATOR OUTCOME / OUTPUT	BASE-LINE TAHUN 2024	TARGET DAN PAGU INDIKATIF TAHUN										PENANG-GUNG JAWAB PERANG-KAT DAERAH
			2026		2027		2028		2029		2030		
			TARGET	PAGU	TARGET	PAGU	TARGET	PAGU	TARGET	PAGU	TARGET	PAGU	
Terlaksananya Layanan bimbingan masyarakat keluarga dalam Mewujudkan KG dan PA Lingkup Kabupaten/Kota	Jumlah keluarga yang mendapatkan Layanan bimbingan masyarakat Lingkup Kabupaten/Kota (Orang)	5	10	50.000.000	12	50.000.000	14	50.000.000	16	50.000.000	18	50.000.000	
2.08.05 - PROGRAM PENGELOLAAN SISTEM DATA GENDER DAN ANAK				100.000.00 0		100.000.00 0		100.000.00 0		100.000.00 0		100.000.00 0	
Meningkatnya pemanfaatan data gender dan anak	Tingkat Pemanfaatan Data Gender dan Anak dalam Perencanaan, Evaluasi dan/atau Penyusunan (Persentase)	40	50	100.000.00 0	55	100.000.00 0	60	100.000.00 0	65	100.000.00 0	70	100.000.00 0	
2.08.05.2.01 - Pengumpulan, Pengolahan Analisis dan Penyajian Data Gender dan Anak Dalam Kelembagaan Data di Tingkat Daerah Kabupaten/Kota				100.000.00 0		100.000.00 0		100.000.00 0		100.000.00 0		100.000.00 0	
Tersedianya data gender dan anak di SKPD	Jumlah Dokumen Data Gender dan Anak Kabupaten/Kota yang Tersedia (Dokumen)	10	20	100.000.00 0	30	100.000.00 0	35	100.000.00 0	40	100.000.00 0	54	100.000.00 0	
	Jumlah stakeholder yang diadvokasi dan berpartisipasi dalam penyediaan data gender dna anak (Lembaga)	10	20		30		35		40		54		
2.08.05.2.01.0003 - Penyediaan, Penyajian, dan Pemanfaatan Data Gender dan Anak Kabupaten/Kota				50.000.000		50.000.000		50.000.000		50.000.000		50.000.000	
Meningkatnya ketersediaan Data Gender dan Anak Kabupaten/Kota	Jumlah Dokumen Data Gender dan Anak Kabupaten/Kota	10	20	50.000.000	30	50.000.000	35	50.000.000	40	50.000.000	54	50.000.000	

BIDANG URUSAN / PROGRAM / OUTCOME / KEGIATAN / SUBKEGIATAN OUTPUT	INDIKATOR OUTCOME / OUTPUT	BASE-LINE TAHUN 2024	TARGET DAN PAGU INDIKATIF TAHUN										PENANG-GUNG JAWAB PERANG-KAT DAERAH
			2026		2027		2028		2029		2030		
			TARGET	PAGU	TARGET	PAGU	TARGET	PAGU	TARGET	PAGU	TARGET	PAGU	
	yang Tersedia (Dokumen)												
2.08.05.2.01.0004 - Advokasi dan penguatan jejaring lintas sektor dalam penyediaan data gender dan anak				50.000.000		50.000.000		50.000.000		50.000.000		50.000.000	
Terlaksananya Advokasi dan penguatan jejaring lintas sektor dalam penyediaan data gender dan anak	Jumlah stakeholder yang diadvokasi dan berpartisipasi dalam penyediaan data gender dan anak (Lembaga)	10	20	50.000.000	30	50.000.000	35	50.000.000	40	50.000.000	54	50.000.000	
2.08.06 - PROGRAM PEMENUHAN HAK ANAK (PHA)				100.000.000		100.000.000		100.000.000		100.000.000		100.000.000	
Terjaminnya pemenuhan hak semua anak secara komprehensif	Indeks Pemenuhan Hak Anak (IPHA) (Indeks)	57,95	59,325	100.000.000	60,175	100.000.000	61,345	100.000.000	62,535	100.000.000	63,764	100.000.000	
2.08.06.2.01 - Pelebagaan PHA pada Lembaga Pemerintah, Nonpemerintah, dan Dunia Usaha Kewenangan Kabupaten/Kota				50.000.000		50.000.000		50.000.000		50.000.000		50.000.000	
Terpenuhinya klaster KLA	Jumlah pemangku kepentingan tingkat kabupaten/kota yang mendapatkan advokasi dan sosialisasi Pelaksanaan Kebijakan Pemenuhan Hak Anak pada Lembaga Pemerintah, Non Pemerintah, Media dan Dunia Usaha Kewenangan Kabupaten/Kota (Lembaga)		601-700	50.000.000	601-700	50.000.000	601-700	50.000.000	701-800	50.000.000	701-800	50.000.000	

BIDANG URUSAN / PROGRAM / OUTCOME / KEGIATAN / SUBKEGIATAN OUTPUT	INDIKATOR OUTCOME / OUTPUT	BASE-LINE TAHUN 2024	TARGET DAN PAGU INDIKATIF TAHUN										PENANG-GUNG JAWAB PERANG-KAT DAERAH
			2026		2027		2028		2029		2030		
			TARGET	PAGU	TARGET	PAGU	TARGET	PAGU	TARGET	PAGU	TARGET	PAGU	
2.08.06.2.01.0003 - Advokasi dan sosialisasi Pelaksanaan Kebijakan Pemenuhan Hak Anak pada Lembaga Pemerintah, Non Pemerintah, Media dan Dunia Usaha Kewenangan Kabupaten/Kota				50.000.000		50.000.000		50.000.000		50.000.000		50.000.000	
Terlaksananya Advokasi dan sosialisasi Pelaksanaan Kebijakan Pemenuhan Hak Anak pada Lembaga Pemerintah, Non Pemerintah, Media dan Dunia Usaha Kewenangan Kabupaten/Kota	Jumlah pemangku kepentingan tingkat kabupaten/kota yang mendapatkan advokasi dan sosialisasi Pelaksanaan Kebijakan Pemenuhan Hak Anak pada Lembaga Pemerintah, Non Pemerintah, Media dan Dunia Usaha Kewenangan Kabupaten/Kota (Lembaga)		601-700	50.000.000	601-700	50.000.000	601-700	50.000.000	701-800	50.000.000	701-800	50.000.000	
2.08.06.2.02 - Penguatan dan Pengembangan Lembaga Penyedia Layanan Peningkatan Kualitas Hidup Anak Kewenangan Kabupaten/Kota				50.000.000		50.000.000		50.000.000		50.000.000		50.000.000	
Tersedianya lembaga perlindungan anak yang aktif	jumlah SDM lembaga penyedia layanan Peningkatan Kualitas Hidup Anak Kewenangan Kabupaten/Kota yang mendapatkan bimtek (Orang)	100	150	50.000.000	150	50.000.000	150	50.000.000	150	50.000.000	150	50.000.000	
2.08.06.2.02.0005 - Peningkatan Kapasitas lembaga penyedia layanan Peningkatan Kualitas Hidup Anak				50.000.000		50.000.000		50.000.000		50.000.000		50.000.000	

BIDANG URUSAN / PROGRAM / OUTCOME / KEGIATAN / SUBKEGIATAN OUTPUT	INDIKATOR OUTCOME / OUTPUT	BASE-LINE TAHUN 2024	TARGET DAN PAGU INDIKATIF TAHUN										PENANG-GUNG JAWAB PERANG-KAT DAERAH
			2026		2027		2028		2029		2030		
			TARGET	PAGU	TARGET	PAGU	TARGET	PAGU	TARGET	PAGU	TARGET	PAGU	
Kewenangan Kabupaten/Kota													
Terlaksananya Peningkatan Kapasitas lembaga penyedia layanan Peningkatan Kualitas Hidup Anak Kewenangan Kabupaten/Kota	jumlah SDM lembaga penyedia layanan Peningkatan Kualitas Hidup Anak Kewenangan Kabupaten/Kota yang mendapatkan bimtek (Orang)	100	150	50.000.000	150	50.000.000	150	50.000.000	150	50.000.000	150	50.000.000	
2.08.07 - PROGRAM PERLINDUNGAN KHUSUS ANAK				150.000.000		150.000.000		150.000.000		150.000.000		150.000.000	
Meningkatnya pencegahan dan penanganan tindak kekerasan eksploitasi, penelantaran, perkawinan da perlakuan salah lainnya terhadap anak	Indeks Perlindungan Khusus Anak (IPKA) (Indeks)	40	50	150.000.000	55	150.000.000	60	150.000.000	65	150.000.000	70	150.000.000	
	Persentase anak memerlukan perlindungan khusus yang mendapatkan layanan komprehensif (%)	40	50		55		60		65		70		
2.08.07.2.01 - Pencegahan Kekerasan Terhadap Anak yang Melibatkan para Pihak Lingkup Daerah Kabupaten/Kota				50.000.000		50.000.000		50.000.000		50.000.000		50.000.000	
Terlaksananya kegiatan pencegahan terhadap anak yang memerlukan perlindungan khusus	Jumlah pengambil kebijakan dan pemangku kepentingan yang mendapatkan Advokasi dan sosialisasi pencegahan KtA tingkatKab/Kota (Kegiatan)	2	2	50.000.000	2	50.000.000	2	50.000.000	2	50.000.000	2	50.000.000	

BIDANG URUSAN / PROGRAM / OUTCOME / KEGIATAN / SUBKEGIATAN OUTPUT	INDIKATOR OUTCOME / OUTPUT	BASE-LINE TAHUN 2024	TARGET DAN PAGU INDIKATIF TAHUN										PENANG-GUNG JAWAB PERANG-KAT DAERAH
			2026		2027		2028		2029		2030		
			TARGET	PAGU	TARGET	PAGU	TARGET	PAGU	TARGET	PAGU	TARGET	PAGU	
2.08.07.2.01.0007 - Advokasi dan sosialisasi pencegahan KtA kepada pengambil kebijakan dan pemangku kepentingan Kewenangan Kabupaten/Kota				50.000.000		50.000.000		50.000.000		50.000.000		50.000.000	
Terlaksananya Advokasi dan sosialisasi pencegahan KtA kepada pengambil kebijakan dan pemangku kepentingan di tingkat Kab/Kota	Jumlah pengambil kebijakan dan pemangku kepentingan yang mendapatkan Advokasi dan sosialisasi pencegahan KtA tingkatKab/Kota (Kegiatan)	2	2	50.000.000	2	50.000.000	2	50.000.000	2	50.000.000	2	50.000.000	
2.08.07.2.02 - Penyediaan Layanan bagi Anak yang Memerlukan Perlindungan Khusus yang Memerlukan Koordinasi Tingkat Daerah Kabupaten/Kota				50.000.000		50.000.000		50.000.000		50.000.000		50.000.000	
Tersedianya layanan perlindungan anak yang memerlukan perlindungan khusus	Jumlah Anak Korban Kekerasan yang mendapatkan pendampingan korban Tingkat Kabupaten/Kota (Orang)	2	2	50.000.000	2	50.000.000	2	50.000.000	2	50.000.000	2	50.000.000	
2.08.07.2.02.0013 - Layanan pendampingan korban bagi Anak Korban Kekerasan Tingkat Kabupaten/Kota				50.000.000		50.000.000		50.000.000		50.000.000		50.000.000	
Tersedianya Layanan pendampingan korban bagi Anak Korban Kekerasan Tingkat Kabupaten/Kota	Jumlah Anak Korban Kekerasan yang mendapatkan pendampingan korban Tingkat Kabupaten/Kota (Orang)	2	2	50.000.000	2	50.000.000	2	50.000.000	2	50.000.000	2	50.000.000	

BIDANG URUSAN / PROGRAM / OUTCOME / KEGIATAN / SUBKEGIATAN OUTPUT	INDIKATOR OUTCOME / OUTPUT	BASE-LINE TAHUN 2024	TARGET DAN PAGU INDIKATIF TAHUN										PENANG-GUNG JAWAB PERANG-KAT DAERAH
			2026		2027		2028		2029		2030		
			TARGET	PAGU	TARGET	PAGU	TARGET	PAGU	TARGET	PAGU	TARGET	PAGU	
2.08.07.2.03 - Penguatan dan Pengembangan Lembaga Penyedia Layanan bagi Anak yang Memerlukan Perlindungan Khusus Tingkat Daerah Kabupaten/Kota				50.000.000		50.000.000		50.000.000		50.000.000		50.000.000	
Terlaksananya kegiatan pengembangan layanan perlindungan khusus anak	Jumlah KIE Perlindungan khusus anak (Dokumen)	2	2	50.000.000	2	50.000.000	2	50.000.000	2	50.000.000	2	50.000.000	
2.08.07.2.03.0007 - Pengembangan KIE (komunikasi, informasi, dan edukasi) perlindungan khusus anak tingkat daerah kabupaten/kota				50.000.000		50.000.000		50.000.000		50.000.000		50.000.000	
Terselenggaranya KIE (komunikasi, informasi, dan edukasi) perlindungan khusus anak tingkat daerah kabupaten/kota	Jumlah KIE Perlindungan khusus anak (Dokumen)	2	2	50.000.000	2	50.000.000	2	50.000.000	2	50.000.000	2	50.000.000	
2.09 - URUSAN PEMERINTAHAN BIDANG PANGAN				3.364.696.925		3.364.696.925		5.364.696.925		5.364.696.925		5.364.696.925	OPD Penanggung Jawab Urusan Pangan
2.09.01 - PROGRAM PENUNJANG URUSAN PEMERINTAHAN DAERAH KABUPATEN/KOTA				3.256.188.459		3.256.188.459		5.078.296.000		5.078.296.000		5.078.296.000	
Terpenuhinya layanan administrasi kesekretariatan urusan kewenangan daerah	Persentase pemenuhan layanan urusan kewenangan daerah (%)	100	100	3.256.188.459	100	3.256.188.459	100	5.078.296.000	100	5.078.296.000	100	5.078.296.000	
2.09.01.2.01 - Perencanaan, Penganggaran, dan Evaluasi Kinerja Perangkat Daerah				6.436.820		6.436.820		13.436.820		13.436.820		13.436.820	
Konsistensi perencanaan, penganggaran dan	Jumlah Dokumen Perencanaan Perangkat Daerah (Dokumen)	0	5	6.436.820	5	6.436.820	5	13.436.820	5	13.436.820	5	13.436.820	

BIDANG URUSAN / PROGRAM / OUTCOME / KEGIATAN / SUBKEGIATAN OUTPUT	INDIKATOR OUTCOME / OUTPUT	BASE-LINE TAHUN 2024	TARGET DAN PAGU INDIKATIF TAHUN										PENANG-GUNG JAWAB PERANG-KAT DAERAH
			2026		2027		2028		2029		2030		
			TARGET	PAGU	TARGET	PAGU	TARGET	PAGU	TARGET	PAGU	TARGET	PAGU	
evaluasi kinerja perangkat daerah													
	Jumlah Laporan Capaian Kinerja dan Ikhtisar Realisasi Kinerja SKPD dan Laporan Hasil Koordinasi Penyusunan Laporan Capaian Kinerja dan Ikhtisar Realisasi Kinerja SKPD (Laporan)	0	5	5	5	5	5	5	5	5	5		
2.09.01.2.01.0001 - Penyusunan Dokumen Perencanaan Perangkat Daerah				5.436.820	5.436.820	8.436.820	8.436.820	8.436.820	8.436.820	8.436.820	8.436.820		
Tersusunnya Dokumen Perencanaan Perangkat Daerah	Jumlah Dokumen Perencanaan Perangkat Daerah (Dokumen)	0	5	5.436.820	5	5.436.820	5	8.436.820	5	8.436.820	5	8.436.820	
2.09.01.2.01.0006 - Koordinasi dan Penyusunan Laporan Capaian Kinerja dan Ikhtisar Realisasi Kinerja SKPD				1.000.000	1.000.000	5.000.000	5.000.000	5.000.000	5.000.000	5.000.000	5.000.000		
Tersedianya Laporan Capaian Kinerja dan Ikhtisar Realisasi Kinerja SKPD dan Laporan Hasil Koordinasi Penyusunan Laporan Capaian Kinerja dan Ikhtisar Realisasi Kinerja SKPD	Jumlah Laporan Capaian Kinerja dan Ikhtisar Realisasi Kinerja SKPD dan Laporan Hasil Koordinasi Penyusunan Laporan Capaian Kinerja dan Ikhtisar Realisasi Kinerja SKPD (Laporan)	0	5	1.000.000	5	1.000.000	5	5.000.000	5	5.000.000	5	5.000.000	
2.09.01.2.02 - Administrasi Keuangan Perangkat Daerah				2.813.875.679	2.813.875.679	4.011.198.509	4.011.198.509	4.011.198.509	4.011.198.509	4.011.198.509	4.011.198.509		
Efektivitas Penggunaan Anggaran Perangkat Daerah	Jumlah Dokumen Penatausahaan dan Pengujian/Verifikasi Keuangan SKPD (Dokumen)	0	1	2.813.875.679	1	2.813.875.679	1	4.011.198.509	1	4.011.198.509	1	4.011.198.509	

BIDANG URUSAN / PROGRAM / OUTCOME / KEGIATAN / SUBKEGIATAN OUTPUT	INDIKATOR OUTCOME / OUTPUT	BASE-LINE TAHUN 2024	TARGET DAN PAGU INDIKATIF TAHUN										PENANG-GUNG JAWAB PERANG-KAT DAERAH
			2026		2027		2028		2029		2030		
			TARGET	PAGU	TARGET	PAGU	TARGET	PAGU	TARGET	PAGU	TARGET	PAGU	
	Jumlah Laporan Keuangan Akhir Tahun SKPD dan Laporan Hasil Koordinasi Penyusunan Laporan Keuangan Akhir Tahun SKPD (Laporan)	0	1		1		1		1		1		
	Jumlah Orang yang Menerima Gaji dan Tunjangan ASN (Orang/bulan)	0	25		35		35		35		35		
2.09.01.2.02.0001 - Penyediaan Gaji dan Tunjangan ASN				2.808.584.709		2.808.584.709		4.001.787.539		4.001.787.539		4.001.787.539	
Tersedianya Gaji dan Tunjangan ASN	Jumlah Orang yang Menerima Gaji dan Tunjangan ASN (Orang/bulan)	0	25	2.808.584.709	35	2.808.584.709	35	4.001.787.539	35	4.001.787.539	35	4.001.787.539	
2.09.01.2.02.0003 - Pelaksanaan Penatausahaan dan Pengujian/Verifikasi Keuangan SKPD				2.410.970		2.410.970		5.410.970		5.410.970		5.410.970	
Terlaksananya Penatausahaan dan Pengujian/Verifikasi Keuangan SKPD	Jumlah Dokumen Penatausahaan dan Pengujian/Verifikasi Keuangan SKPD (Dokumen)	0	1	2.410.970	1	2.410.970	1	5.410.970	1	5.410.970	1	5.410.970	
2.09.01.2.02.0005 - Koordinasi dan Penyusunan Laporan Keuangan Akhir Tahun SKPD				2.880.000		2.880.000		4.000.000		4.000.000		4.000.000	
Tersedianya Laporan Keuangan Akhir Tahun SKPD dan Laporan Hasil Koordinasi Penyusunan Laporan Keuangan Akhir Tahun SKPD	Jumlah Laporan Keuangan Akhir Tahun SKPD dan Laporan Hasil Koordinasi Penyusunan Laporan Keuangan Akhir Tahun SKPD (Laporan)	0	1	2.880.000	1	2.880.000	1	4.000.000	1	4.000.000	1	4.000.000	
2.09.01.2.05 - Administrasi				23.000.000		23.000.000		58.820.000		58.820.000		58.820.000	

BIDANG URUSAN / PROGRAM / OUTCOME / KEGIATAN / SUBKEGIATAN OUTPUT	INDIKATOR OUTCOME / OUTPUT	BASE-LINE TAHUN 2024	TARGET DAN PAGU INDIKATIF TAHUN										PENANG-GUNG JAWAB PERANG-KAT DAERAH
			2026		2027		2028		2029		2030		
			TARGET	PAGU	TARGET	PAGU	TARGET	PAGU	TARGET	PAGU	TARGET	PAGU	
Kepegawaian Perangkat Daerah													
Rasio pemenuhan hak kepegawaian ASN Perangkat Daerah	Jumlah Paket Pakaian Dinas beserta Atribut Kelengkapan (Paket)	0	1	23.000.000	1	23.000.000	2	58.820.000	2	58.820.000	2	58.820.000	
2.09.01.2.05.0002 - Pengadaan Pakaian Dinas beserta Atribut Kelengkapannya				23.000.000		23.000.000		58.820.000		58.820.000		58.820.000	
Tersedianya Pakaian Dinas beserta Atribut Kelengkapan	Jumlah Paket Pakaian Dinas beserta Atribut Kelengkapan (Paket)	0	1	23.000.000	1	23.000.000	2	58.820.000	2	58.820.000	2	58.820.000	
2.09.01.2.06 - Administrasi Umum Perangkat Daerah				91.636.360		91.636.360		561.915.07 1		561.915.07 1		561.915.07 1	
Persentase pemenuhan kegiatan operasional perkantoran	Jumlah Dokumen Bahan Bacaan dan Peraturan Perundang-Undangan yang Disediakan (Dokumen)	0	1	91.636.360	1	91.636.360	1	561.915.07 1	1	561.915.07 1	1	561.915.07 1	
	Jumlah Laporan Fasilitas Kunjungan Tamu (Laporan)	0	12		12		12		12		12		
	Jumlah Laporan Penyelenggaraan Rapat Koordinasi dan Konsultasi SKPD (Laporan)	0	224		224		424		424		424		
	Jumlah Paket Komponen Instalasi Listrik/Penerangan Bangunan Kantor yang Disediakan (Paket)	0	6		6		6		6		6		
	Jumlah Paket Peralatan dan Perlengkapan Kantor yang Disediakan (Paket)	0	7		7		7		7		7		

BIDANG URUSAN / PROGRAM / OUTCOME / KEGIATAN / SUBKEGIATAN OUTPUT	INDIKATOR OUTCOME / OUTPUT	BASE-LINE TAHUN 2024	TARGET DAN PAGU INDIKATIF TAHUN										PENANG-GUNG JAWAB PERANG-KAT DAERAH
			2026		2027		2028		2029		2030		
			TARGET	PAGU	TARGET	PAGU	TARGET	PAGU	TARGET	PAGU	TARGET	PAGU	
2.09.01.2.06.0001 - Penyediaan Komponen Instalasi Listrik/Penerangan Bangunan Kantor				1.656.200		1.656.200		5.300.000		5.300.000		5.300.000	
Tersedianya Komponen Instalasi Listrik/Penerangan Bangunan Kantor	Jumlah Paket Komponen Instalasi Listrik/Penerangan Bangunan Kantor yang Disediakan (Paket)	0	6	1.656.200	6	1.656.200	6	5.300.000	6	5.300.000	6	5.300.000	
2.09.01.2.06.0002 - Penyediaan Peralatan dan Perlengkapan Kantor				3.213.760		3.213.760		16.000.000		16.000.000		16.000.000	
Tersedianya Peralatan dan Perlengkapan Kantor	Jumlah Paket Peralatan dan Perlengkapan Kantor yang Disediakan (Paket)	0	7	3.213.760	7	3.213.760	7	16.000.000	7	16.000.000	7	16.000.000	
2.09.01.2.06.0006 - Penyediaan Bahan Bacaan dan Peraturan Perundang-undangan				3.000.000		3.000.000		5.000.000		5.000.000		5.000.000	
Tersedianya Bahan Bacaan dan Peraturan Perundang-undangan	Jumlah Dokumen Bahan Bacaan dan Peraturan Perundang-Undangan yang Disediakan (Dokumen)	0	1	3.000.000	1	3.000.000	1	5.000.000	1	5.000.000	1	5.000.000	
2.09.01.2.06.0008 - Fasilitasi Kunjungan Tamu				1.000.000		1.000.000		5.000.000		5.000.000		5.000.000	
Terlaksananya Fasilitasi Kunjungan Tamu	Jumlah Laporan Fasilitasi Kunjungan Tamu (Laporan)	0	12	1.000.000	12	1.000.000	12	5.000.000	12	5.000.000	12	5.000.000	
2.09.01.2.06.0009 - Penyelenggaraan Rapat Koordinasi dan Konsultasi SKPD				82.766.400		82.766.400		530.615.071		530.615.071		530.615.071	
Terlaksananya Penyelenggaraan Rapat Koordinasi dan Konsultasi SKPD	Jumlah Laporan Penyelenggaraan Rapat Koordinasi dan Konsultasi SKPD (Laporan)	0	224	82.766.400	224	82.766.400	424	530.615.071	424	530.615.071	424	530.615.071	

BIDANG URUSAN / PROGRAM / OUTCOME / KEGIATAN / SUBKEGIATAN OUTPUT	INDIKATOR OUTCOME / OUTPUT	BASE-LINE TAHUN 2024	TARGET DAN PAGU INDIKATIF TAHUN										PENANG-GUNG JAWAB PERANG-KAT DAERAH
			2026		2027		2028		2029		2030		
			TARGET	PAGU	TARGET	PAGU	TARGET	PAGU	TARGET	PAGU	TARGET	PAGU	
2.09.01.2.07 - Pengadaan Barang Milik Daerah Penunjang Urusan Pemerintah Daerah				9.252.000		9.252.000		85.000.000		85.000.000		85.000.000	
Rasio kebutuhan sarana operasional perangkat daerah	Jumlah Paket Mebel yang Disediakan (Unit)	0	1	9.252.000	1	9.252.000	10	85.000.000	15	85.000.000	20	85.000.000	
	Jumlah Unit Peralatan dan Mesin Lainnya yang Disediakan (Unit)	0	1		1		2		2		2		
2.09.01.2.07.0005 - Pengadaan Mebel				1.000.000		1.000.000		60.000.000		60.000.000		60.000.000	
Tersedianya Mebel	Jumlah Paket Mebel yang Disediakan (Unit)	0	1	1.000.000	1	1.000.000	10	60.000.000	15	60.000.000	20	60.000.000	
2.09.01.2.07.0006 - Pengadaan Peralatan dan Mesin Lainnya				8.252.000		8.252.000		25.000.000		25.000.000		25.000.000	
Tersedianya Peralatan dan Mesin Lainnya	Jumlah Unit Peralatan dan Mesin Lainnya yang Disediakan (Unit)	0	1	8.252.000	1	8.252.000	2	25.000.000	2	25.000.000	2	25.000.000	
2.09.01.2.08 - Penyediaan Jasa Penunjang Urusan Pemerintahan Daerah				274.925.60 0		274.925.60 0		291.925.60 0		291.925.60 0		291.925.60 0	
Persentase pemenuhan penunjang operasional perkantoran	Jumlah Laporan Penyediaan Jasa Komunikasi, Sumber Daya Air dan Listrik yang Disediakan (Laporan)	0	4	274.925.60 0	4	274.925.60 0	4	291.925.60 0	4	291.925.60 0	4	291.925.60 0	
	Jumlah Laporan Penyediaan Jasa Pelayanan Umum Kantor yang Disediakan (Laporan)	0	23		23		23		23		23		
2.09.01.2.08.0002 - Penyediaan Jasa Komunikasi, Sumber Daya Air dan Listrik				4.500.000		4.500.000		4.500.000		4.500.000		4.500.000	

BIDANG URUSAN / PROGRAM / OUTCOME / KEGIATAN / SUBKEGIATAN OUTPUT	INDIKATOR OUTCOME / OUTPUT	BASE-LINE TAHUN 2024	TARGET DAN PAGU INDIKATIF TAHUN										PENANG-GUNG JAWAB PERANG-KAT DAERAH
			2026		2027		2028		2029		2030		
			TARGET	PAGU	TARGET	PAGU	TARGET	PAGU	TARGET	PAGU	TARGET	PAGU	
Tersedianya Jasa Komunikasi, Sumber Daya Air dan Listrik	Jumlah Laporan Penyediaan Jasa Komunikasi, Sumber Daya Air dan Listrik yang Disediakan (Laporan)	0	4	4.500.000	4	4.500.000	4	4.500.000	4	4.500.000	4	4.500.000	
2.09.01.2.08.0004 - Penyediaan Jasa Pelayanan Umum Kantor				270.425.60 0		270.425.60 0		287.425.60 0		287.425.60 0		287.425.60 0	
Tersedianya Jasa Pelayanan Umum Kantor	Jumlah Laporan Penyediaan Jasa Pelayanan Umum Kantor yang Disediakan (Laporan)	0	23	270.425.60 0	23	270.425.60 0	23	287.425.60 0	23	287.425.60 0	23	287.425.60 0	
2.09.01.2.09 - Pemeliharaan Barang Milik Daerah Penunjang Urusan Pemerintahan Daerah				37.062.000		37.062.000		56.000.000		56.000.000		56.000.000	
Efektivitas pemeliharaan Barang Milik Daerah yang dikuasai Perangkat Daerah	Jumlah Kendaraan Perorangan Dinas atau Kendaraan Dinas Jabatan yang Dipelihara dan dibayarkan Pajaknya (Unit)	0	1	37.062.000	1	37.062.000	1	56.000.000	1	56.000.000	1	56.000.000	
	Jumlah Gedung Kantor dan Bangunan Lainnya yang Dipelihara/Direhabilitasi (Unit)	0	1		1		1		1		1		
	Jumlah Peralatan dan Mesin Lainnya yang Dipelihara (Unit)	0	5		5		5		5		5		
	Jumlah Sarana dan Prasarana Gedung Kantor atau Bangunan Lainnya yang Dipelihara/Direhabilitasi (Unit)	0	4		4		4		4		4		

BIDANG URUSAN / PROGRAM / OUTCOME / KEGIATAN / SUBKEGIATAN OUTPUT	INDIKATOR OUTCOME / OUTPUT	BASE-LINE TAHUN 2024	TARGET DAN PAGU INDIKATIF TAHUN										PENANG-GUNG JAWAB PERANG-KAT DAERAH
			2026		2027		2028		2029		2030		
			TARGET	PAGU	TARGET	PAGU	TARGET	PAGU	TARGET	PAGU	TARGET	PAGU	
2.09.01.2.09.0001 - Penyediaan Jasa Pemeliharaan, Biaya Pemeliharaan, dan Pajak Kendaraan Perorangan Dinas atau Kendaraan Dinas Jabatan				30.004.000		30.004.000		40.000.000		40.000.000		40.000.000	
Tersedianya Jasa Pemeliharaan, Biaya Pemeliharaan dan Pajak Kendaraan Perorangan Dinas atau Kendaraan Dinas Jabatan	Jumlah Kendaraan Perorangan Dinas atau Kendaraan Dinas Jabatan yang Dipelihara dan dibayarkan Pajaknya (Unit)	0	1	30.004.000	1	30.004.000	1	40.000.000	1	40.000.000	1	40.000.000	
2.09.01.2.09.0006 - Pemeliharaan Peralatan dan Mesin Lainnya				3.180.000		3.180.000		4.500.000		4.500.000		4.500.000	
Terlaksananya Pemeliharaan Peralatan dan Mesin Lainnya	Jumlah Peralatan dan Mesin Lainnya yang Dipelihara (Unit)	0	5	3.180.000	5	3.180.000	5	4.500.000	5	4.500.000	5	4.500.000	
2.09.01.2.09.0009 - Pemeliharaan/Rehabilitasi Gedung Kantor dan Bangunan Lainnya				2.000.000		2.000.000		8.000.000		8.000.000		8.000.000	
Terlaksananya Pemeliharaan/Rehabilitasi Gedung Kantor dan Bangunan Lainnya	Jumlah Gedung Kantor dan Bangunan Lainnya yang Dipelihara/Direhabilitasi (Unit)	0	1	2.000.000	1	2.000.000	1	8.000.000	1	8.000.000	1	8.000.000	
2.09.01.2.09.0010 - Pemeliharaan/Rehabilitasi Sarana dan Prasarana Gedung Kantor atau Bangunan Lainnya				1.878.000		1.878.000		3.500.000		3.500.000		3.500.000	
Terlaksananya Pemeliharaan/Rehabilitasi Sarana dan Prasarana Gedung Kantor atau Bangunan Lainnya	Jumlah Sarana dan Prasarana Gedung Kantor atau Bangunan Lainnya yang Dipelihara/Direhabilitasi (Unit)	0	4	1.878.000	4	1.878.000	4	3.500.000	4	3.500.000	4	3.500.000	
2.09.02 - PROGRAM PENGELOLAAN SUMBER DAYA EKONOMI UNTUK				1.000.000		1.000.000		4.000.000		4.000.000		4.000.000	

BIDANG URUSAN / PROGRAM / OUTCOME / KEGIATAN / SUBKEGIATAN OUTPUT	INDIKATOR OUTCOME / OUTPUT	BASE-LINE TAHUN 2024	TARGET DAN PAGU INDIKATIF TAHUN										PENANG-GUNG JAWAB PERANG-KAT DAERAH
			2026		2027		2028		2029		2030		
			TARGET	PAGU	TARGET	PAGU	TARGET	PAGU	TARGET	PAGU	TARGET	PAGU	
KEDAULATAN dan KEMANDIRIAN PANGAN													
Meningkatnya Ketersediaan dan Aksesibilitas Pangan melalui Pengelolaan sumber Daya Ekonomi Lokal yang berdaya Saing dan Berkelanjutan	Persentase Jumlah Cadangan Pangan (Persentase)	0	100	1.000.000	100	1.000.000	100	4.000.000	100	4.000.000	100	4.000.000	
2.09.02.2.01 - Penyediaan Infrastruktur dan Seluruh Pendukung Kemandirian Pangan sesuai Kewenangan Daerah Kabupaten/Kota				1.000.000		1.000.000		4.000.000		4.000.000		4.000.000	
Persentase Peningkatan Jumlah Ketersediaan Stok Pangan (Beras)	Jumlah Infrastruktur Pendukung Kemandirian Pangan yang Tersedia (Unit)	0	1	1.000.000	2	1.000.000	2	4.000.000	2	4.000.000	2	4.000.000	
	Jumlah Koordinasi dan Sinkronisasi dalam rangka Penyediaan Infrastruktur Logistik (Laporan)	0	4		4		4		4		4		
2.09.02.2.01.0003 - Penyediaan Infrastruktur Pendukung Kemandirian Pangan Lainnya				500.000		500.000		2.000.000		2.000.000		2.000.000	
Tersedianya Infrastruktur Pendukung Kemandirian Pangan	Jumlah Infrastruktur Pendukung Kemandirian Pangan yang Tersedia (Unit)	0	1	500.000	2	500.000	2	2.000.000	2	2.000.000	2	2.000.000	
2.09.02.2.01.0004 - Koordinasi dan Sinkronisasi Penyediaan Infrastruktur Logistik				500.000		500.000		2.000.000		2.000.000		2.000.000	

BIDANG URUSAN / PROGRAM / OUTCOME / KEGIATAN / SUBKEGIATAN OUTPUT	INDIKATOR OUTCOME / OUTPUT	BASE-LINE TAHUN 2024	TARGET DAN PAGU INDIKATIF TAHUN										PENANG-GUNG JAWAB PERANG-KAT DAERAH
			2026		2027		2028		2029		2030		
			TARGET	PAGU	TARGET	PAGU	TARGET	PAGU	TARGET	PAGU	TARGET	PAGU	
Terlaksananya Koordinasi dan Sinkronisasi dalam rangka Penyediaan Infrastruktur Logistik	Jumlah Koordinasi dan Sinkronisasi dalam rangka Penyediaan Infrastruktur Logistik (Laporan)	0	4	500.000	4	500.000	4	2.000.000	4	2.000.000	4	2.000.000	
2.09.03 - PROGRAM PENINGKATAN DIVERSIFIKASI DAN KETAHANAN PANGAN MASYARAKAT				58.965.338		58.965.338		169.948.000		169.948.000		169.948.000	
Meningkatnya Diversifikasi dan ketahanan pangan masyarakat	Skor Pola Pangan Harapan (Nilai)	92,7	90,4	58.965.338	90,4	58.965.338	90,4	169.948.000	90,4	169.948.000	90,4	169.948.000	
2.09.03.2.01 - Penyediaan dan Penyaluran Pangan Pokok atau Pangan Lainnya sesuai dengan Kebutuhan Daerah Kabupaten/Kota dalam rangka Stabilisasi Pasokan dan Harga Pangan				18.807.528		18.807.528		69.700.000		69.700.000		69.700.000	
Persentase Stabilisasi Pasokan dan Harga Pangan Pokok Strategis	Informasi harga pangan tingkat Produsen dan Konsumen wilayah Kabupaten/Kota (Laporan)	0	4	18.807.528	4	18.807.528	4	69.700.000	4	69.700.000	4	69.700.000	
	Informasi Neraca Bahan Makanan (NBM) (Dokumen)	0	1		1		1		1		1		
	Informasi Stok Pangan (Dokumen)	0	1		1		1		1		1		
	Jumlah kegiatan Stabilisasi Pasokan dan Harga Pangan Tingkat Produsen dan Konsumen di Kabupaten/Kota (laporan)	0	4		4		4		4		4		
	Jumlah Kelembagaan Distribusi Pangan (Unit)	0	10		10		10		10		10		

BIDANG URUSAN / PROGRAM / OUTCOME / KEGIATAN / SUBKEGIATAN OUTPUT	INDIKATOR OUTCOME / OUTPUT	BASE-LINE TAHUN 2024	TARGET DAN PAGU INDIKATIF TAHUN										PENANG-GUNG JAWAB PERANG-KAT DAERAH
			2026		2027		2028		2029		2030		
			TARGET	PAGU	TARGET	PAGU	TARGET	PAGU	TARGET	PAGU	TARGET	PAGU	
	Jumlah Keluarga yang Mengikuti Peningkatan Ketahanan Pangan Keluarga (Keluarga)	0	30		35		40		45		50		
	Jumlah koordinasi dan sinkronisasi pemantauan stok pangan, pasokan pangan dan harga pangan Pokok Strategis (Laporan)	0	12		12		12		12		12		
	Jumlah Koordinasi, Sinkronisasi dan Pelaksanaan Distribusi Pangan Pokok dan Pangan Lainnya (Laporan)	0	4		4		4		4		4		
2.09.03.2.01.0003 - Koordinasi, Sinkronisasi dan Pelaksanaan Distribusi Pangan Pokok dan Pangan Lainnya				700.000		700.000		4.000.000		4.000.000		4.000.000	
Terlaksananya Koordinasi, Sinkronisasi dan Distribusi Pangan Pokok dan Pangan Lainnya	Jumlah Koordinasi, Sinkronisasi dan Pelaksanaan Distribusi Pangan Pokok dan Pangan Lainnya (Laporan)	0	4	700.000	4	700.000	4	4.000.000	4	4.000.000	4	4.000.000	
2.09.03.2.01.0007 - Peningkatan Ketahanan Pangan Keluarga				1.000.000		1.000.000		4.000.000		4.000.000		4.000.000	
Terlaksananya Peningkatan Ketahanan Pangan Keluarga	Jumlah Keluarga yang Mengikuti Peningkatan Ketahanan Pangan Keluarga (Keluarga)	0	30	1.000.000	35	1.000.000	40	4.000.000	45	4.000.000	50	4.000.000	
2.09.03.2.01.0008 - Stabilisasi Pasokan dan Harga Pangan Tingkat Produsen dan Konsumen di Kabupaten/Kota				1.000.000		1.000.000		5.000.000		5.000.000		5.000.000	
Terlaksananya Stabilisasi Pasokan dan Harga Pangan Tingkat Produsen dan	Jumlah kegiatan Stabilisasi Pasokan dan Harga Pangan Tingkat Produsen dan Konsumen di	0	4	1.000.000	4	1.000.000	4	5.000.000	4	5.000.000	4	5.000.000	

BIDANG URUSAN / PROGRAM / OUTCOME / KEGIATAN / SUBKEGIATAN OUTPUT	INDIKATOR OUTCOME / OUTPUT	BASE-LINE TAHUN 2024	TARGET DAN PAGU INDIKATIF TAHUN										PENANG-GUNG JAWAB PERANG-KAT DAERAH
			2026		2027		2028		2029		2030		
			TARGET	PAGU	TARGET	PAGU	TARGET	PAGU	TARGET	PAGU	TARGET	PAGU	
Konsumen di Kabupaten/Kota	Kabupaten/Kota (laporan)												
2.09.03.2.01.0010 - Pengembangan Kelembagaan Distribusi Pangan Kabupaten/kota				9.029.508		9.029.508		20.700.000		20.700.000		20.700.000	
Berkembangnya Kelembagaan Distribusi Pangan kabupaten/kota	Jumlah Kelembagaan Distribusi Pangan (Unit)	0	10	9.029.508	10	9.029.508	10	20.700.000	10	20.700.000	10	20.700.000	
2.09.03.2.01.0011 - Pemantauan Stok Pangan				1.000.000		1.000.000		8.000.000		8.000.000		8.000.000	
Tersedianya Informasi Stok Pangan	Informasi Stok Pangan (Dokumen)	0	1	1.000.000	1	1.000.000	1	8.000.000	1	8.000.000	1	8.000.000	
2.09.03.2.01.0012 - Penyediaan Informasi Harga Pangan Tingkat Produsen dan Konsumen Wilayah Kabupaten/Kota				1.000.000		1.000.000		8.000.000		8.000.000		8.000.000	
Tersedianya informasi harga pangan Tingkat Produsen dan Konsumen Wilayah Kabupaten/Kota	Informasi harga pangan tingkat Produsen dan Konsumen wilayah Kabupaten/Kota (Laporan)	0	4	1.000.000	4	1.000.000	4	8.000.000	4	8.000.000	4	8.000.000	
2.09.03.2.01.0014 - Koordinasi dan Sinkronisasi Pemantauan Stok, Pasokan dan Harga Pangan Pokok Strategis				4.578.020		4.578.020		13.000.000		13.000.000		13.000.000	
Terlaksananya pemantauan stok, pasokan dan harga pangan Pokok Strategis	Jumlah koordinasi dan sinkronisasi pemantauan stok pangan, pasokan pangan dan harga pangan Pokok Strategis (Laporan)	0	12	4.578.020	12	4.578.020	12	13.000.000	12	13.000.000	12	13.000.000	
2.09.03.2.01.0016 - Penyusunan Neraca Bahan Makanan (NBM)				500.000		500.000		7.000.000		7.000.000		7.000.000	

BIDANG URUSAN / PROGRAM / OUTCOME / KEGIATAN / SUBKEGIATAN OUTPUT	INDIKATOR OUTCOME / OUTPUT	BASE-LINE TAHUN 2024	TARGET DAN PAGU INDIKATIF TAHUN										PENANG-GUNG JAWAB PERANG-KAT DAERAH
			2026		2027		2028		2029		2030		
			TARGET	PAGU	TARGET	PAGU	TARGET	PAGU	TARGET	PAGU	TARGET	PAGU	
Tersedianya Neraca Bahan Makanan (NBM)	Informasi Neraca Bahan Makanan (NBM) (Dokumen)	0	1	500.000	1	500.000	1	7.000.000	1	7.000.000	1	7.000.000	
2.09.03.2.02 - Pengelolaan dan Keseimbangan Cadangan Pangan Kabupaten/Kota				3.645.000		3.645.000		51.348.000		51.348.000		51.348.000	
Persentase Ketersediaan Cadangan Pangan Pemerintah Daerah Terhadap kebutuhan	Jumlah Cadangan Pangan Pemerintah Kab/Kota yang terpelihara (Ton)	0	22,01	3.645.000	22,01	3.645.000	22,01	51.348.000	22,01	51.348.000	22,01	51.348.000	
	Jumlah Cadangan Pangan Pemerintah Kabupaten/Kota (Ton)	0	20		20		20		20		20		
2.09.03.2.02.0003 - Pengadaan Cadangan Pangan Pemerintah Kabupaten/Kota				1.000.000		1.000.000		34.848.000		34.848.000		34.848.000	
Tersedianya Cadangan Pangan Pemerintah Kabupaten/Kota	Jumlah Cadangan Pangan Pemerintah Kabupaten/Kota (Ton)	0	20	1.000.000	20	1.000.000	20	34.848.000	20	34.848.000	20	34.848.000	
2.09.03.2.02.0006 - Pengelolaan Cadangan Pangan Pemerintah Kab/Kota				2.645.000		2.645.000		16.500.000		16.500.000		16.500.000	
Terlaksananya pengelolaan cadangan pangan pemerintah Kab/Kota	Jumlah Cadangan Pangan Pemerintah Kab/Kota yang terpelihara (Ton)	0	22,01	2.645.000	22,01	2.645.000	22,01	16.500.000	22,01	16.500.000	22,01	16.500.000	
2.09.03.2.03 - Penentuan Harga Minimum Daerah untuk Pangan Lokal yang Tidak Ditetapkan oleh Pemerintah Pusat dan Pemerintah Provinsi				1.000.000		1.000.000		2.000.000		2.000.000		2.000.000	
Persentase Pangan Lokal yang memiliki Harga Minimum Daerah	Jumlah Koordinasi dan Sinkronisasi Penentuan Harga Minimum Pangan Pokok Lokal (Laporan)	0	1	1.000.000	1	1.000.000	1	2.000.000	1	2.000.000	1	2.000.000	
2.09.03.2.03.0001 - Koordinasi dan Sinkronisasi Penentuan				1.000.000		1.000.000		2.000.000		2.000.000		2.000.000	

BIDANG URUSAN / PROGRAM / OUTCOME / KEGIATAN / SUBKEGIATAN OUTPUT	INDIKATOR OUTCOME / OUTPUT	BASE-LINE TAHUN 2024	TARGET DAN PAGU INDIKATIF TAHUN										PENANG-GUNG JAWAB PERANG-KAT DAERAH
			2026		2027		2028		2029		2030		
			TARGET	PAGU	TARGET	PAGU	TARGET	PAGU	TARGET	PAGU	TARGET	PAGU	
Harga Minimum Pangan Pokok Lokal													
Terlaksananya Koordinasi dan Sinkronisasi Penentuan Harga Minimum Pangan Pokok Lokal	Jumlah Koordinasi dan Sinkronisasi Penentuan Harga Minimum Pangan Pokok Lokal (Laporan)	0	1	1.000.000	1	1.000.000	1	2.000.000	1	2.000.000	1	2.000.000	
2.09.03.2.04 - Pelaksanaan Pencapaian Target Konsumsi Pangan Perkapita/Tahun sesuai dengan Angka Kecukupan Gizi				35.512.810		35.512.810		46.900.000		46.900.000		46.900.000	
Persentase Pencapaian Konsumsi Pangan Masyarakat perkapita/Tahun Sesuai Angka Kecukupan Gizi	Jumlah Koordinasi dan Sinkronisasi Pemantauan dan Evaluasi Konsumsi Per Kapita Per Tahun (Laporan)	0	1	35.512.810	1	35.512.810	1	46.900.000	1	46.900.000	1	46.900.000	
	Jumlah Pemberdayaan Kelompok Masyarakat dalam Penganekaragaman Konsumsi Pangan Berbasis Sumber Daya Lokal (Laporan)	0	1		1		1		1		1		
	Target Konsumsi Pangan Per Kapita Per Tahun (Dokumen)	0	1		1		1		1		1		
2.09.03.2.04.0001 - Penyusunan dan Penetapan Target Konsumsi Pangan Per Kapita Per Tahun				15.338.150		15.338.150		19.400.000		19.400.000		19.400.000	
Terlaksananya Penyusunan dan Penetapan Target Konsumsi Pangan Per Kapita Per Tahun	Target Konsumsi Pangan Per Kapita Per Tahun (Dokumen)	0	1	15.338.150	1	15.338.150	1	19.400.000	1	19.400.000	1	19.400.000	

BIDANG URUSAN / PROGRAM / OUTCOME / KEGIATAN / SUBKEGIATAN OUTPUT	INDIKATOR OUTCOME / OUTPUT	BASE-LINE TAHUN 2024	TARGET DAN PAGU INDIKATIF TAHUN										PENANG-GUNG JAWAB PERANG-KAT DAERAH
			2026		2027		2028		2029		2030		
			TARGET	PAGU	TARGET	PAGU	TARGET	PAGU	TARGET	PAGU	TARGET	PAGU	
2.09.03.2.04.0002 - Pemberdayaan Masyarakat dalam Penganekaragaman Konsumsi Pangan Berbasis Sumber Daya Lokal				19.174.660		19.174.660		25.500.000		25.500.000		25.500.000	
Terlaksananya Pemberdayaan Kelompok Masyarakat dalam Penganekaragaman Konsumsi Pangan Berbasis Sumber Daya Lokal	Jumlah Pemberdayaan Kelompok Masyarakat dalam Penganekaragaman Konsumsi Pangan Berbasis Sumber Daya Lokal (Laporan)	0	1	19.174.660	1	19.174.660	1	25.500.000	1	25.500.000	1	25.500.000	
2.09.03.2.04.0003 - Koordinasi dan Sinkronisasi Pemantauan dan Evaluasi Konsumsi per Kapita per Tahun				1.000.000		1.000.000		2.000.000		2.000.000		2.000.000	
Terlaksananya Koordinasi dan Sinkronisasi Pemantauan dan Evaluasi konsumsi Per Kapita Per Tahun	Jumlah Koordinasi dan Sinkronisasi Pemantauan dan Evaluasi Konsumsi Per Kapita Per Tahun (Laporan)	0	1	1.000.000	1	1.000.000	1	2.000.000	1	2.000.000	1	2.000.000	
2.09.04 - PROGRAM PENANGANAN KERAWANAN PANGAN				21.858.500		21.858.500		39.356.000		39.356.000		39.356.000	
Meningkatnya Penanganan Kerawanan Pangan	Persentase Daerah Rentan Rawan Pangan (%)	100	100	21.858.500	100	21.858.500	100	39.356.000	100	39.356.000	100	39.356.000	
2.09.04.2.01 - Penyusunan Peta Kerentanan dan Ketahanan Pangan Kecamatan				7.500.000		7.500.000		10.000.000		10.000.000		10.000.000	
Persentase Program dan Kegiatan Ketahanan Pangan yang direncanakan dengan berbasis Peta Kerentanan dan Ketahanan Pangan (FSVA)	Peta dan Analisis Ketahanan dan Kerentanan Pangan yang Dimutakhirkan (Dokumen)	0	1	7.500.000	1	7.500.000	1	10.000.000	1	10.000.000	1	10.000.000	

BIDANG URUSAN / PROGRAM / OUTCOME / KEGIATAN / SUBKEGIATAN OUTPUT	INDIKATOR OUTCOME / OUTPUT	BASE-LINE TAHUN 2024	TARGET DAN PAGU INDIKATIF TAHUN										PENANG-GUNG JAWAB PERANG-KAT DAERAH
			2026		2027		2028		2029		2030		
			TARGET	PAGU	TARGET	PAGU	TARGET	PAGU	TARGET	PAGU	TARGET	PAGU	
2.09.04.2.01.0001 - Penyusunan, Pemutakhiran dan Analisis Peta Ketahanan dan Kerentanan Pangan				7.500.000		7.500.000		10.000.000		10.000.000		10.000.000	
Tersusunnya Pemutakhiran dan Analisis Peta Ketahanan dan Kerentanan Pangan	Peta dan Analisis Ketahanan dan Kerentanan Pangan yang Dimutakhirkan (Dokumen)	0	1	7.500.000	1	7.500.000	1	10.000.000	1	10.000.000	1	10.000.000	
2.09.04.2.02 - Penanganan Kerawanan Pangan Kewenangan Kabupaten/Kota				14.358.500		14.358.500		29.356.000		29.356.000		29.356.000	
Persentase Peningkatan Ketahanan Pangan Masyarakat Daerah Kab/Kota	Jumlah Intervensi Kewaspadaan Pangan dan Gizi (Dokumen)	0	1	14.358.500	1	14.358.500	1	29.356.000	1	29.356.000	1	29.356.000	
	Jumlah koordinasi dan sinkronisasi penanganan kerawanan pangan dan gizi kabupaten/kota (Laporan)	0	1		1		1		1				
	Jumlah Pengadaan, Pengelolaan, dan Penyaluran Cadangan Pangan pada Kerawanan Pangan yang Mencakup dalam 1 (Satu) Daerah Kabupaten/Kota (Dokumen)	0	1		1		1		1				
	Jumlah Peta Situasi Kewaspadaan Pangan dan Gizi Kabupaten/Kota (Dokumen)	0	1		1		1		1				
2.09.04.2.02.0002 - Pelaksanaan Pengadaan, Pengelolaan, dan Penyaluran Cadangan Pangan pada Kerawanan Pangan yang Mencakup dalam 1 (satu) Daerah Kabupaten/Kota				7.326.000		7.326.000		10.826.000		10.826.000		10.826.000	

BIDANG URUSAN / PROGRAM / OUTCOME / KEGIATAN / SUBKEGIATAN OUTPUT	INDIKATOR OUTCOME / OUTPUT	BASE-LINE TAHUN 2024	TARGET DAN PAGU INDIKATIF TAHUN										PENANG-GUNG JAWAB PERANG-KAT DAERAH
			2026		2027		2028		2029		2030		
			TARGET	PAGU	TARGET	PAGU	TARGET	PAGU	TARGET	PAGU	TARGET	PAGU	
Terlaksananya Pengadaan, Pengelolaan, dan Penyaluran Cadangan Pangan pada Kerawanan Pangan yang Mencakup dalam 1 (Satu) Daerah Kabupaten/Kota	Jumlah Pengadaan, Pengelolaan, dan Penyaluran Cadangan Pangan pada Kerawanan Pangan yang Mencakup dalam 1 (Satu) Daerah Kabupaten/Kota (Dokumen)	0	1	7.326.000	1	7.326.000	1	10.826.000	1	10.826.000	1	10.826.000	
2.09.04.2.02.0003 - Koordinasi dan Sinkronisasi Penanganan Kerawanan Pangan dan Gizi Kabupaten/Kota				1.000.000		1.000.000		5.000.000		5.000.000		5.000.000	
Terlaksananya koordinasi dan sinkronisasi penanganan kerawanan pangan dan gizi kabupaten/kota	Jumlah koordinasi dan sinkronisasi penanganan kerawanan pangan dan gizi kabupaten/kota (Laporan)	0	1	1.000.000	1	1.000.000	1	5.000.000	1	5.000.000	1	5.000.000	
2.09.04.2.02.0004 - Pelaksanaan Intervensi Kewaspadaan Pangan dan Gizi				1.000.000		1.000.000		5.000.000		5.000.000		5.000.000	
Terlaksananya Intervensi Kewaspadaan Pangan dan Gizi	Jumlah Intervensi Kewaspadaan Pangan dan Gizi (Dokumen)	0	1	1.000.000	1	1.000.000	1	5.000.000	1	5.000.000	1	5.000.000	
2.09.04.2.02.0005 - Penyusunan Peta Situasi Kewaspadaan Pangan dan Gizi Kabupaten/Kota				5.032.500		5.032.500		8.530.000		8.530.000		8.530.000	
Tersedianya Peta Situasi Kewaspadaan Pangan dan Gizi Kabupaten/Kota	Jumlah Peta Situasi Kewaspadaan Pangan dan Gizi Kabupaten/Kota (Dokumen)	0	1	5.032.500	1	5.032.500	1	8.530.000	1	8.530.000	1	8.530.000	
2.09.05 - PROGRAM PENGAWASAN KEAMANAN PANGAN				26.684.628		26.684.628		73.096.925		73.096.925		73.096.925	
Meningkatnya Pengawasan Mutu dan Keamanan Pangan	Persentase Pangan Segar yang Memenuhi Persyaratan dan	100	100	26.684.628	100	26.684.628	100	73.096.925	100	73.096.925	100	73.096.925	

BIDANG URUSAN / PROGRAM / OUTCOME / KEGIATAN / SUBKEGIATAN OUTPUT	INDIKATOR OUTCOME / OUTPUT	BASE-LINE TAHUN 2024	TARGET DAN PAGU INDIKATIF TAHUN										PENANG-GUNG JAWAB PERANG-KAT DAERAH
			2026		2027		2028		2029		2030		
			TARGET	PAGU	TARGET	PAGU	TARGET	PAGU	TARGET	PAGU	TARGET	PAGU	
	Mutu Keamanan Pangan (Persentase)												
2.09.05.2.01 - Pelaksanaan Pengawasan Keamanan Pangan Segar Daerah Kabupaten/Kota				26.684.628		26.684.628		73.096.925		73.096.925		73.096.925	
Persentase Pangan Segar yang memenuhi Standar Keamanan dan Mutu sesuai Peraturan	Jumlah dokumen penguatan kelembagaan pengawas keamanan dan mutu pangan segar asal tumbuhan (Dokumen)	0	1	26.684.628	1	26.684.628	1	73.096.925	1	73.096.925	1	73.096.925	
	Jumlah pelaksanaan koordinasi, dan sinkronisasi keamanan dan mutu pangan segar asal tumbuhan (Laporan)	0	1		1		1		1		1		
	Jumlah Rekomendasi Keamanan Pangan Segar Asal Tumbuhan Daerah Kabupaten/Kota (Dokumen)	0	1		1		1		1		1		
	Jumlah sarana pengujian keamanan dan mutu pangan segar asal tumbuhan daerah kabupaten/kota (Dokumen)	0	1		1		1		1		1		
2.09.05.2.01.0004 - Rekomendasi Keamanan Pangan Segar Asal Tumbuhan Daerah Kabupaten/Kota				5.229.998		5.229.998		27.200.000		27.200.000		27.200.000	

BIDANG URUSAN / PROGRAM / OUTCOME / KEGIATAN / SUBKEGIATAN OUTPUT	INDIKATOR OUTCOME / OUTPUT	BASE-LINE TAHUN 2024	TARGET DAN PAGU INDIKATIF TAHUN										PENANG-GUNG JAWAB PERANG-KAT DAERAH
			2026		2027		2028		2029		2030		
			TARGET	PAGU	TARGET	PAGU	TARGET	PAGU	TARGET	PAGU	TARGET	PAGU	
Penerbitan Rekomendasi Keamanan Pangan Segar Asal Tumbuhan Daerah Kabupaten/Kota	Jumlah Rekomendasi Keamanan Pangan Segar Asal Tumbuhan Daerah Kabupaten/Kota (Dokumen)	0	1	5.229.998	1	5.229.998	1	27.200.000	1	27.200.000	1	27.200.000	
2.09.05.2.01.0007 - Penyediaan Sarana Pengujian keamanan dan mutu pangan segar asal tumbuhan Daerah Kabupaten/Kota				14.216.215		14.216.215		30.696.925		30.696.925		30.696.925	
Tersedianya sarana pengujian keamanan dan mutu pangan segar asal tumbuhan daerah kabupaten/kota	Jumlah sarana pengujian keamanan dan mutu pangan segar asal tumbuhan daerah kabupaten/kota (Dokumen)	0	1	14.216.215	1	14.216.215	1	30.696.925	1	30.696.925	1	30.696.925	
2.09.05.2.01.0008 - Koordinasi dan sinkronisasi keamanan dan mutu pangan segar asal tumbuhan				1.000.000		1.000.000		5.000.000		5.000.000		5.000.000	
Terlaksananya koordinasi, dan sinkronisasi keamanan dan mutu pangan segar asal tumbuhan	Jumlah pelaksanaan koordinasi, dan sinkronisasi keamanan dan mutu pangan segar asal tumbuhan (Laporan)	0	1	1.000.000	1	1.000.000	1	5.000.000	1	5.000.000	1	5.000.000	
2.09.05.2.01.0009 - Penguatan kelembagaan pengawas keamanan dan mutu pangan segar asal tumbuhan				6.238.415		6.238.415		10.200.000		10.200.000		10.200.000	
Tersedianya dokumen penguatan kelembagaan pengawas keamanan dan mutu pangan segar asal tumbuhan	Jumlah dokumen penguatan kelembagaan pengawas keamanan dan mutu pangan segar asal tumbuhan (Dokumen)	0	1	6.238.415	1	6.238.415	1	10.200.000	1	10.200.000	1	10.200.000	

BIDANG URUSAN / PROGRAM / OUTCOME / KEGIATAN / SUBKEGIATAN OUTPUT	INDIKATOR OUTCOME / OUTPUT	BASE-LINE TAHUN 2024	TARGET DAN PAGU INDIKATIF TAHUN										PENANG-GUNG JAWAB PERANG-KAT DAERAH
			2026		2027		2028		2029		2030		
			TARGET	PAGU	TARGET	PAGU	TARGET	PAGU	TARGET	PAGU	TARGET	PAGU	
2.10 - URUSAN PEMERINTAHAN BIDANG PERTANAHAN				18.670.870.000		18.750.820.000		18.830.870.000		18.910.720.000		18.991.670.000	OPD Penanggung Jawab Urusan Pertanian
2.10.01 - PROGRAM PENUNJANG URUSAN PEMERINTAHAN DAERAH KABUPATEN/KOTA				3.444.870.000		3.523.820.000		3.602.870.000		3.681.720.000		3.760.670.000	
Terpenuhinya penunjang pelayanan pemerintahan	Persentase Pemenuhan Penunjang Pelayanan Penunjang Urusan Perencanaan Pembangunan Daerah (%)	100	100	3.444.870.000	100	3.523.820.000	100	3.602.870.000	100	3.681.720.000	100	3.760.670.000	
2.10.01.2.01 - Perencanaan, Penganggaran, dan Evaluasi Kinerja Perangkat Daerah				45.750.000		46.000.000		46.250.000		46.500.000		46.750.000	
Jumlah dokumen perencanaan, penganggaran dan evaluasi kinerja SKPD	Jumlah Laporan Capaian Kinerja dan Ikhtisar Realisasi Kinerja SKPD dan Laporan Hasil Koordinasi Penyusunan Laporan Capaian Kinerja dan Ikhtisar Realisasi Kinerja SKPD (Laporan)	1	1	45.750.000	1	46.000.000	1	46.250.000	1	46.500.000	1	46.750.000	
2.10.01.2.01.0006 - Koordinasi dan Penyusunan Laporan Capaian Kinerja dan Ikhtisar Realisasi Kinerja SKPD				45.750.000		46.000.000		46.250.000		46.500.000		46.750.000	
Tersedianya Laporan Capaian Kinerja dan Ikhtisar Realisasi Kinerja SKPD dan Laporan Hasil Koordinasi Penyusunan Laporan Capaian Kinerja dan Ikhtisar Realisasi Kinerja SKPD	Jumlah Laporan Capaian Kinerja dan Ikhtisar Realisasi Kinerja SKPD dan Laporan Hasil Koordinasi Penyusunan Laporan Capaian Kinerja dan Ikhtisar Realisasi Kinerja SKPD	1	1	45.750.000	1	46.000.000	1	46.250.000	1	46.500.000	1	46.750.000	

BIDANG URUSAN / PROGRAM / OUTCOME / KEGIATAN / SUBKEGIATAN OUTPUT	INDIKATOR OUTCOME / OUTPUT	BASE-LINE TAHUN 2024	TARGET DAN PAGU INDIKATIF TAHUN										PENANGGUNG JAWAB PERANGKAT DAERAH
			2026		2027		2028		2029		2030		
			TARGET	PAGU	TARGET	PAGU	TARGET	PAGU	TARGET	PAGU	TARGET	PAGU	
	Realisasi Kinerja SKPD (Laporan)												
2.10.01.2.02 - Administrasi Keuangan Perangkat Daerah				2.650.000.000		2.700.000.000		2.750.000.000		2.800.000.000		2.850.000.000	
Jumlah orang yang menerima gaji dan tunjangan	Jumlah Orang yang Menerima Gaji dan Tunjangan ASN (Orang/bulan)	23	22	2.650.000.000	22	2.700.000.000	22	2.750.000.000	22	2.800.000.000	22	2.850.000.000	
2.10.01.2.02.0001 - Penyediaan Gaji dan Tunjangan ASN				2.650.000.000		2.700.000.000		2.750.000.000		2.800.000.000		2.850.000.000	
Tersedianya Gaji dan Tunjangan ASN	Jumlah Orang yang Menerima Gaji dan Tunjangan ASN (Orang/bulan)	23	22	2.650.000.000	22	2.700.000.000	22	2.750.000.000	22	2.800.000.000	22	2.850.000.000	
2.10.01.2.05 - Administrasi Kepegawaian Perangkat Daerah				72.000.000		72.200.000		72.500.000		72.600.000		72.750.000	
Jumlah pasang pakaian dinas	Jumlah Paket Pakaian Dinas beserta Atribut Kelengkapan (Paket)	33	31	72.000.000	31	72.200.000	31	72.500.000	31	72.600.000	31	72.750.000	
	Jumlah Pegawai Berdasarkan Tugas dan Fungsi yang Mengikuti Pendidikan dan Pelatihan (Orang)	1	1		1		1		1		1		
2.10.01.2.05.0002 - Pengadaan Pakaian Dinas beserta Atribut Kelengkapannya				69.500.000		69.700.000		70.000.000		70.100.000		70.250.000	
Tersedianya Pakaian Dinas beserta Atribut Kelengkapan	Jumlah Paket Pakaian Dinas beserta Atribut Kelengkapan (Paket)	33	31	69.500.000	31	69.700.000	31	70.000.000	31	70.100.000	31	70.250.000	

BIDANG URUSAN / PROGRAM / OUTCOME / KEGIATAN / SUBKEGIATAN OUTPUT	INDIKATOR OUTCOME / OUTPUT	BASE-LINE TAHUN 2024	TARGET DAN PAGU INDIKATIF TAHUN										PENANG-GUNG JAWAB PERANG-KAT DAERAH
			2026		2027		2028		2029		2030		
			TARGET	PAGU	TARGET	PAGU	TARGET	PAGU	TARGET	PAGU	TARGET	PAGU	
2.10.01.2.05.0009 - Pendidikan dan Pelatihan Pegawai Berdasarkan Tugas dan Fungsi				2.500.000		2.500.000		2.500.000		2.500.000		2.500.000	
Terlaksananya Pendidikan dan Pelatihan Pegawai Berdasarkan Tugas dan Fungsi	Jumlah Pegawai Berdasarkan Tugas dan Fungsi yang Mengikuti Pendidikan dan Pelatihan (Orang)	1	1	2.500.000	1	2.500.000	1	2.500.000	1	2.500.000	1	2.500.000	
2.10.01.2.06 - Administrasi Umum Perangkat Daerah				156.800.000		181.900.000		207.000.000		232.100.000		257.200.000	
Ketersediaan Layanan Administrasi Umum Perangkat Daerah	Jumlah Dokumen Bahan Bacaan dan Peraturan Perundang-Undangan yang Disediakan (Dokumen)	3	3	156.800.000	3	181.900.000	3	207.000.000	3	232.100.000	3	257.200.000	
	Jumlah Laporan Penyelenggaraan Rapat Koordinasi dan Konsultasi SKPD (Laporan)	1	1		1		1		1		1		
	Jumlah Paket Komponen Instalasi Listrik/Penerangan Bangunan Kantor yang Disediakan (Paket)	20	23		23		23		23		23		
2.10.01.2.06.0001 - Penyediaan Komponen Instalasi Listrik/Penerangan Bangunan Kantor				2.000.000		2.100.000		2.200.000		2.300.000		2.400.000	
Tersedianya Komponen Instalasi Listrik/Penerangan Bangunan Kantor	Jumlah Paket Komponen Instalasi Listrik/Penerangan Bangunan Kantor yang Disediakan (Paket)	20	23	2.000.000	23	2.100.000	23	2.200.000	23	2.300.000	23	2.400.000	
2.10.01.2.06.0006 - Penyediaan Bahan Bacaan dan Peraturan Perundang-undangan				4.800.000		4.800.000		4.800.000		4.800.000		4.800.000	

BIDANG URUSAN / PROGRAM / OUTCOME / KEGIATAN / SUBKEGIATAN OUTPUT	INDIKATOR OUTCOME / OUTPUT	BASE-LINE TAHUN 2024	TARGET DAN PAGU INDIKATIF TAHUN										PENANG-GUJAWAB PERANG-KAT DAERAH
			2026		2027		2028		2029		2030		
			TARGET	PAGU	TARGET	PAGU	TARGET	PAGU	TARGET	PAGU	TARGET	PAGU	
Tersedianya Bahan Bacaan dan Peraturan Perundang-undangan	Jumlah Dokumen Bahan Bacaan dan Peraturan Perundang-Undangan yang Disediakan (Dokumen)	3	3	4.800.000	3	4.800.000	3	4.800.000	3	4.800.000	3	4.800.000	
2.10.01.2.06.0009 - Penyelenggaraan Rapat Koordinasi dan Konsultasi SKPD				150.000.00 0		175.000.00 0		200.000.00 0		225.000.00 0		250.000.00 0	
Terlaksananya Penyelenggaraan Rapat Koordinasi dan Konsultasi SKPD	Jumlah Laporan Penyelenggaraan Rapat Koordinasi dan Konsultasi SKPD (Laporan)	1	1	150.000.00 0	1	175.000.00 0	1	200.000.00 0	1	225.000.00 0	1	250.000.00 0	
2.10.01.2.07 - Pengadaan Barang Milik Daerah Penunjang Urusan Pemerintah Daerah				107.650.00 0		107.750.00 0		107.850.00 0		107.950.00 0		108.100.00 0	
Jumlah barang milik daerah yang diadakan	Jumlah Unit Kendaraan Dinas Operasional atau Lapangan yang Disediakan (Unit)	1	1	107.650.00 0	1	107.750.00 0	1	107.850.00 0	1	107.950.00 0	1	108.100.00 0	
	Jumlah Unit Peralatan dan Mesin Lainnya yang Disediakan (Unit)	8	8		8		8		8		8		
2.10.01.2.07.0002 - Pengadaan Kendaraan Dinas Operasional atau Lapangan				40.000.000		40.000.000		40.000.000		40.000.000		40.000.000	
Tersedianya Kendaraan Dinas Operasional atau Lapangan	Jumlah Unit Kendaraan Dinas Operasional atau Lapangan yang Disediakan (Unit)	1	1	40.000.000	1	40.000.000	1	40.000.000	1	40.000.000	1	40.000.000	
2.10.01.2.07.0006 - Pengadaan Peralatan dan Mesin Lainnya				67.650.000		67.750.000		67.850.000		67.950.000		68.100.000	
Tersedianya Peralatan dan Mesin Lainnya	Jumlah Unit Peralatan dan Mesin Lainnya yang Disediakan (Unit)	8	8	67.650.000	8	67.750.000	8	67.850.000	8	67.950.000	8	68.100.000	
2.10.01.2.08 - Penyediaan Jasa				366.080.00 0		367.180.00 0		368.280.00 0		369.380.00 0		370.480.00 0	

BIDANG URUSAN / PROGRAM / OUTCOME / KEGIATAN / SUBKEGIATAN OUTPUT	INDIKATOR OUTCOME / OUTPUT	BASE-LINE TAHUN 2024	TARGET DAN PAGU INDIKATIF TAHUN										PENANG-GUNG JAWAB PERANG-KAT DAERAH
			2026		2027		2028		2029		2030		
			TARGET	PAGU	TARGET	PAGU	TARGET	PAGU	TARGET	PAGU	TARGET	PAGU	
Penunjang Urusan Pemerintahan Daerah													
Ketersediaan Jasa Penunjang Urusan Pemerintahan Daerah	Jumlah Laporan Penyediaan Jasa Komunikasi, Sumber Daya Air dan Listrik yang Disediakan (Laporan)	1	1	366.080.000	1	367.180.000	1	368.280.000	1	369.380.000	1	370.480.000	
	Jumlah Laporan Penyediaan Jasa Pelayanan Umum Kantor yang Disediakan (Laporan)	1	1		1		1		1		1		
2.10.01.2.08.0002 - Penyediaan Jasa Komunikasi, Sumber Daya Air dan Listrik				76.600.000		76.700.000		76.800.000		76.900.000		77.000.000	
Tersedianya Jasa Komunikasi, Sumber Daya Air dan Listrik	Jumlah Laporan Penyediaan Jasa Komunikasi, Sumber Daya Air dan Listrik yang Disediakan (Laporan)	1	1	76.600.000	1	76.700.000	1	76.800.000	1	76.900.000	1	77.000.000	
2.10.01.2.08.0004 - Penyediaan Jasa Pelayanan Umum Kantor				289.480.000		290.480.000		291.480.000		292.480.000		293.480.000	
Tersedianya Jasa Pelayanan Umum Kantor	Jumlah Laporan Penyediaan Jasa Pelayanan Umum Kantor yang Disediakan (Laporan)	1	1	289.480.000	1	290.480.000	1	291.480.000	1	292.480.000	1	293.480.000	
2.10.01.2.09 - Pemeliharaan Barang Milik Daerah Penunjang Urusan Pemerintahan Daerah				46.590.000		48.790.000		50.990.000		53.190.000		55.390.000	
Jumlah Barang Milik Daerah yang Terpelihara	Jumlah Gedung Kantor dan Bangunan Lainnya yang Dipelihara/Direhabilitasi (Unit)	1	1	46.590.000	1	48.790.000	1	50.990.000	1	53.190.000	1	55.390.000	

BIDANG URUSAN / PROGRAM / OUTCOME / KEGIATAN / SUBKEGIATAN OUTPUT	INDIKATOR OUTCOME / OUTPUT	BASE-LINE TAHUN 2024	TARGET DAN PAGU INDIKATIF TAHUN										PENANG-GUNG JAWAB PERANG-KAT DAERAH
			2026		2027		2028		2029		2030		
			TARGET	PAGU	TARGET	PAGU	TARGET	PAGU	TARGET	PAGU	TARGET	PAGU	
	Jumlah Kendaraan Dinas Operasional atau Lapangan yang Dipelihara dan dibayarkan Pajak dan Perizinannya (Unit)	3	2		2		2		2		2		
	Jumlah Peralatan dan Mesin Lainnya yang Dipelihara (Unit)	12	15		18		21		24		27		
2.10.01.2.09.0002 - Penyediaan Jasa Pemeliharaan, Biaya Pemeliharaan, Pajak dan Perizinan Kendaraan Dinas Operasional atau Lapangan				30.520.000		30.520.000		30.520.000		30.520.000		30.520.000	
Tersedianya Jasa Pemeliharaan, Biaya Pemeliharaan, Pajak dan Perizinan Kendaraan Dinas Operasional atau Lapangan	Jumlah Kendaraan Dinas Operasional atau Lapangan yang Dipelihara dan dibayarkan Pajak dan Perizinannya (Unit)	3	2	30.520.000	2	30.520.000	2	30.520.000	2	30.520.000	2	30.520.000	
2.10.01.2.09.0006 - Pemeliharaan Peralatan dan Mesin Lainnya				8.000.000		9.000.000		10.000.000		11.000.000		12.000.000	
Terlaksananya Pemeliharaan Peralatan dan Mesin Lainnya	Jumlah Peralatan dan Mesin Lainnya yang Dipelihara (Unit)	12	15	8.000.000	18	9.000.000	21	10.000.000	24	11.000.000	27	12.000.000	
2.10.01.2.09.0009 - Pemeliharaan/Rehabilitasi Gedung Kantor dan Bangunan Lainnya				8.070.000		9.270.000		10.470.000		11.670.000		12.870.000	
Terlaksananya Pemeliharaan/Rehabilitasi Gedung Kantor dan Bangunan Lainnya	Jumlah Gedung Kantor dan Bangunan Lainnya yang Dipelihara/Direhabilitasi (Unit)	1	1	8.070.000	1	9.270.000	1	10.470.000	1	11.670.000	1	12.870.000	
2.10.04 - PROGRAM PENYELESAIAN SENGKETA TANAH GARAPAN				1.000.000		1.000.000		1.000.000		1.000.000		1.000.000	

BIDANG URUSAN / PROGRAM / OUTCOME / KEGIATAN / SUBKEGIATAN OUTPUT	INDIKATOR OUTCOME / OUTPUT	BASE-LINE TAHUN 2024	TARGET DAN PAGU INDIKATIF TAHUN										PENANG-GUNG JAWAB PERANG-KAT DAERAH
			2026		2027		2028		2029		2030		
			TARGET	PAGU	TARGET	PAGU	TARGET	PAGU	TARGET	PAGU	TARGET	PAGU	
Meningkatnya penyelesaian sengketa tanah garapan	Persentase Penyelesaian Sengketa Tanah Garapan (%)	100	100	1.000.000	100	1.000.000	100	1.000.000	100	1.000.000	100	1.000.000	
2.10.04.2.01 - Penyelesaian Sengketa Tanah Garapan dalam Daerah Kabupaten/Kota				1.000.000		1.000.000		1.000.000		1.000.000		1.000.000	
Jumlah Data Kasus Pertanahan dalam 1 (satu) Daerah Kabupaten/Kota	Jumlah Data Kasus Pertanahan dalam 1 (Satu) Daerah Kabupaten/Kota (Dokumen)	1	1	1.000.000	1	1.000.000	1	1.000.000	1	1.000.000	1	1.000.000	
2.10.04.2.01.0005 - Inventarisasi Kasus Pertanahan dalam 1 (satu) Daerah Kabupaten/Kota				1.000.000		1.000.000		1.000.000		1.000.000		1.000.000	
Terinventarisasinya Kasus Pertanahan dalam 1 (Satu) Daerah Kabupaten/Kota	Jumlah Data Kasus Pertanahan dalam 1 (Satu) Daerah Kabupaten/Kota (Dokumen)	1	1	1.000.000	1	1.000.000	1	1.000.000	1	1.000.000	1	1.000.000	
2.10.05 - PROGRAM PENYELESAIAN GANTI KERUGIAN DAN SANTUNAN TANAH UNTUK PEMBANGUNAN				15.000.000.000		15.000.000.000		15.000.000.000		15.000.000.000		15.000.000.000	
Meningkatnya penyelesaian ganti kerugian dan santunan tanah untuk pembangunan	Persentase Penyelesaian Ganti Kerugian dan Santunan Tanah Untuk Pembangunan (%)	100	100	15.000.000.000	100	15.000.000.000	100	15.000.000.000	100	15.000.000.000	100	15.000.000.000	
2.10.05.2.01 - Penyelesaian Masalah Ganti Kerugian dan Santunan Tanah untuk Pembangunan oleh Pemerintah Daerah Kabupaten/Kota				15.000.000.000		15.000.000.000		15.000.000.000		15.000.000.000		15.000.000.000	
Jumlah Keputusan Bupati/Wali Kota Tentang Penetapan Penerima Santunan Tanah	Jumlah Keputusan Bupati/Wali Kota Tentang Penetapan Penerima Santunan Tanah (Dokumen)	1	1	15.000.000.000	1	15.000.000.000	1	15.000.000.000	1	15.000.000.000	1	15.000.000.000	

BIDANG URUSAN / PROGRAM / OUTCOME / KEGIATAN / SUBKEGIATAN OUTPUT	INDIKATOR OUTCOME / OUTPUT	BASE-LINE TAHUN 2024	TARGET DAN PAGU INDIKATIF TAHUN										PENANG-GUNG JAWAB PERANG-KAT DAERAH
			2026		2027		2028		2029		2030		
			TARGET	PAGU	TARGET	PAGU	TARGET	PAGU	TARGET	PAGU	TARGET	PAGU	
2.10.05.2.01.0001 - Penetapan Daftar Masyarakat Penerima Santunan Tanah dalam 1 (satu) Daerah Kabupaten/Kota				15.000.000.000		15.000.000.000		15.000.000.000		15.000.000.000		15.000.000.000	
Tersusunnya Keputusan Bupati/Wali Kota Tentang Penetapan Penerima Santunan Tanah (Dokumen)	Jumlah Keputusan Bupati/Wali Kota Tentang Penetapan Penerima Santunan Tanah (Dokumen)	1	1	15.000.000.000	1	15.000.000.000	1	15.000.000.000	1	15.000.000.000	1	15.000.000.000	
2.10.10 - PROGRAM PENATAGUNAAN TANAH				225.000.000		226.000.000		227.000.000		228.000.000		230.000.000	
Meningkatnya lahan pemda yang bersertifikat	Persentase Lahan Pemda yang Bersertifikat (%)	60	65	225.000.000	67	226.000.000	70	227.000.000	72	228.000.000	75	230.000.000	
2.10.10.2.01 - Penggunaan Tanah yang Hamparannya dalam satu Daerah Kabupaten/Kota				225.000.000		226.000.000		227.000.000		228.000.000		230.000.000	
Jumlah Laporan Koordinasi dan Sinkronisasi Perencanaan Penggunaan Tanah dalam 1 (Satu) Kabupaten/Kota	Jumlah Laporan Koordinasi dan Sinkronisasi Perencanaan Penggunaan Tanah dalam 1 (Satu) Kabupaten/Kota (Laporan)	1	1	225.000.000	1	226.000.000	1	227.000.000	1	228.000.000	1	230.000.000	
2.10.10.2.01.0001 - Koordinasi dan Sinkronisasi Perencanaan Penggunaan Tanah				225.000.000		226.000.000		227.000.000		228.000.000		230.000.000	
Terlaksananya Kegiatan Koordinasi dan Sinkronisasi Perencanaan Penggunaan Tanah dalam 1 (Satu) Kabupaten/Kota	Jumlah Laporan Koordinasi dan Sinkronisasi Perencanaan Penggunaan Tanah dalam 1 (Satu) Kabupaten/Kota (Laporan)	1	1	225.000.000	1	226.000.000	1	227.000.000	1	228.000.000	1	230.000.000	
2.11 - URUSAN PEMERINTAHAN BIDANG LINGKUNGAN HIDUP				24.699.591.518,25		24.699.591.518,25		24.699.591.518,25		24.699.591.518,25		24.699.591.518,25	OPD Penanggung Jawab Urusan Lingkungan Hidup

BIDANG URUSAN / PROGRAM / OUTCOME / KEGIATAN / SUBKEGIATAN OUTPUT	INDIKATOR OUTCOME / OUTPUT	BASE-LINE TAHUN 2024	TARGET DAN PAGU INDIKATIF TAHUN										PENANG-GUNG JAWAB PERANG-KAT DAERAH
			2026		2027		2028		2029		2030		
			TARGET	PAGU	TARGET	PAGU	TARGET	PAGU	TARGET	PAGU	TARGET	PAGU	
2.11.01 - PROGRAM PENUNJANG URUSAN PEMERINTAHAN DAERAH KABUPATEN/KOTA				4.514.875.150		4.456.522.650		4.456.196.600		4.439.842.650		4.408.380.350	
Terpenuhinya layanan administrasi kesekretariatan urusan kewenangan daerah	Persentase pemenuhan layanan urusan kewenangan daerah (%)	100	100	4.514.875.150	100	4.456.522.650	100	4.456.196.600	100	4.439.842.650	100	4.408.380.350	
2.11.01.2.01 - Perencanaan, Penganggaran, dan Evaluasi Kinerja Perangkat Daerah				60.000.000		60.000.000		60.000.000		60.000.000		60.000.000	
Terselenggaranya kegiatan perencanaan, penganggaran dan evaluasi perangkat daerah	Jumlah Dokumen Perencanaan Perangkat Daerah (Dokumen)	3	3	60.000.000	3	60.000.000	3	60.000.000	3	60.000.000	3	60.000.000	
	Jumlah Laporan Evaluasi Kinerja Perangkat Daerah (Laporan)	1	5		5		5		5		5		
2.11.01.2.01.0001 - Penyusunan Dokumen Perencanaan Perangkat Daerah				35.000.000		35.000.000		35.000.000		35.000.000		35.000.000	
Tersusunnya Dokumen Perencanaan Perangkat Daerah	Jumlah Dokumen Perencanaan Perangkat Daerah (Dokumen)	3	3	35.000.000	3	35.000.000	3	35.000.000	3	35.000.000	3	35.000.000	
2.11.01.2.01.0007 - Evaluasi Kinerja Perangkat Daerah				25.000.000		25.000.000		25.000.000		25.000.000		25.000.000	
Terlaksananya Evaluasi Kinerja Perangkat Daerah	Jumlah Laporan Evaluasi Kinerja Perangkat Daerah (Laporan)	1	5	25.000.000	5	25.000.000	5	25.000.000	5	25.000.000	5	25.000.000	
2.11.01.2.02 - Administrasi Keuangan Perangkat Daerah				3.677.555.600		3.677.555.600		3.677.555.600		3.677.555.600		3.677.555.600	

BIDANG URUSAN / PROGRAM / OUTCOME / KEGIATAN / SUBKEGIATAN OUTPUT	INDIKATOR OUTCOME / OUTPUT	BASE-LINE TAHUN 2024	TARGET DAN PAGU INDIKATIF TAHUN										PENANGGUNG JAWAB PERANGKAT DAERAH
			2026		2027		2028		2029		2030		
			TARGET	PAGU	TARGET	PAGU	TARGET	PAGU	TARGET	PAGU	TARGET	PAGU	
Terselenggaranya kegiatan pengelolaan belanja perangkat daerah	Jumlah Laporan Keuangan Bulanan/ Triwulanan/ Semesteran SKPD dan Laporan Koordinasi Penyusunan Laporan Keuangan Bulanan/Triwulanan/Semesteran SKPD (Laporan)	19	19	3.677.555.600	19	3.677.555.600	19	3.677.555.600	19	3.677.555.600	19	3.677.555.600	
	Jumlah Orang yang Menerima Gaji dan Tunjangan ASN (Orang/bulan)	448	602		602		602		602		602		
2.11.01.2.02.0001 - Penyediaan Gaji dan Tunjangan ASN				3.623.104.600		3.623.104.600		3.623.104.600		3.623.104.600		3.623.104.600	
Tersedianya Gaji dan Tunjangan ASN	Jumlah Orang yang Menerima Gaji dan Tunjangan ASN (Orang/bulan)	448	602	3.623.104.600	602	3.623.104.600	602	3.623.104.600	602	3.623.104.600	602	3.623.104.600	
2.11.01.2.02.0007 - Koordinasi dan Penyusunan Laporan Keuangan Bulanan/ Triwulanan/ Semesteran SKPD				54.451.000		54.451.000		54.451.000		54.451.000		54.451.000	
Tersedianya Laporan Keuangan Bulanan/Triwulanan/Semesteran SKPD dan Laporan Koordinasi Penyusunan Laporan Keuangan Bulanan/Triwulanan/Semesteran SKPD	Jumlah Laporan Keuangan Bulanan/ Triwulanan/ Semesteran SKPD dan Laporan Koordinasi Penyusunan Laporan Keuangan Bulanan/Triwulanan/Semesteran SKPD (Laporan)	19	19	54.451.000	19	54.451.000	19	54.451.000	19	54.451.000	19	54.451.000	
2.11.01.2.05 - Administrasi Kepegawaian Perangkat Daerah				68.000.000		68.000.000		68.000.000		68.000.000		68.000.000	
Terselenggaranya kegiatan pengelolaan kepegawaian perangkat daerah	Jumlah Paket Pakaian Dinas beserta Atribut Kelengkapan (Paket)	45	47	68.000.000	47	68.000.000	47	68.000.000	47	68.000.000	47	68.000.000	

BIDANG URUSAN / PROGRAM / OUTCOME / KEGIATAN / SUBKEGIATAN OUTPUT	INDIKATOR OUTCOME / OUTPUT	BASE-LINE TAHUN 2024	TARGET DAN PAGU INDIKATIF TAHUN										PENANG-GUNG JAWAB PERANG-KAT DAERAH
			2026		2027		2028		2029		2030		
			TARGET	PAGU	TARGET	PAGU	TARGET	PAGU	TARGET	PAGU	TARGET	PAGU	
	Jumlah Pegawai Berdasarkan Tugas dan Fungsi yang Mengikuti Pendidikan dan Pelatihan (Orang)	0	3		3		3		3		3		
2.11.01.2.05.0002 - Pengadaan Pakaian Dinas beserta Atribut Kelengkapannya				47.000.000		47.000.000		47.000.000		47.000.000		47.000.000	
Tersedianya Pakaian Dinas beserta Atribut Kelengkapan	Jumlah Paket Pakaian Dinas beserta Atribut Kelengkapan (Paket)	45	47	47.000.000	47	47.000.000	47	47.000.000	47	47.000.000	47	47.000.000	
2.11.01.2.05.0009 - Pendidikan dan Pelatihan Pegawai Berdasarkan Tugas dan Fungsi				21.000.000		21.000.000		21.000.000		21.000.000		21.000.000	
Terlaksananya Pendidikan dan Pelatihan Pegawai Berdasarkan Tugas dan Fungsi	Jumlah Pegawai Berdasarkan Tugas dan Fungsi yang Mengikuti Pendidikan dan Pelatihan (Orang)	0	3	21.000.000	3	21.000.000	3	21.000.000	3	21.000.000	3	21.000.000	
2.11.01.2.06 - Administrasi Umum Perangkat Daerah				142.696.30 0		142.696.30 0		142.696.30 0		142.696.30 0		142.696.30 0	
Terselenggaranya kegiatan tata usaha perkantoran perangkat daerah	Jumlah Dokumen Bahan Bacaan dan Peraturan Perundang-Undangan yang Disediakan (Dokumen)	24	24	142.696.30 0	24	142.696.30 0	24	142.696.30 0	24	142.696.30 0	24	142.696.30 0	
	Jumlah Laporan Fasilitas Kunjungan Tamu (Laporan)	8	8		8		8		8				
	Jumlah Laporan Penyelenggaraan Rapat Koordinasi dan Konsultasi SKPD (Laporan)	155	112		112		112		112				
	Jumlah Paket Peralatan Rumah Tangga yang Disediakan (Paket)	3	3		3		3		3				

BIDANG URUSAN / PROGRAM / OUTCOME / KEGIATAN / SUBKEGIATAN OUTPUT	INDIKATOR OUTCOME / OUTPUT	BASE-LINE TAHUN 2024	TARGET DAN PAGU INDIKATIF TAHUN										PENANG-GUNG JAWAB PERANG-KAT DAERAH
			2026		2027		2028		2029		2030		
			TARGET	PAGU	TARGET	PAGU	TARGET	PAGU	TARGET	PAGU	TARGET	PAGU	
2.11.01.2.06.0003 - Penyediaan Peralatan Rumah Tangga				7.477.300		7.477.300		7.477.300		7.477.300		7.477.300	
Tersedianya Peralatan Rumah Tangga	Jumlah Paket Peralatan Rumah Tangga yang Disediakan (Paket)	3	3	7.477.300	3	7.477.300	3	7.477.300	3	7.477.300	3	7.477.300	
2.11.01.2.06.0006 - Penyediaan Bahan Bacaan dan Peraturan Perundang-undangan				2.400.000		2.400.000		2.400.000		2.400.000		2.400.000	
Tersedianya Bahan Bacaan dan Peraturan Perundang-undangan	Jumlah Dokumen Bahan Bacaan dan Peraturan Perundang-Undangan yang Disediakan (Dokumen)	24	24	2.400.000	24	2.400.000	24	2.400.000	24	2.400.000	24	2.400.000	
2.11.01.2.06.0008 - Fasilitasi Kunjungan Tamu				4.000.000		4.000.000		4.000.000		4.000.000		4.000.000	
Terlaksananya Fasilitasi Kunjungan Tamu	Jumlah Laporan Fasilitasi Kunjungan Tamu (Laporan)	8	8	4.000.000	8	4.000.000	8	4.000.000	8	4.000.000	8	4.000.000	
2.11.01.2.06.0009 - Penyelenggaraan Rapat Koordinasi dan Konsultasi SKPD				128.819.000		128.819.000		128.819.000		128.819.000		128.819.000	
Terlaksananya Penyelenggaraan Rapat Koordinasi dan Konsultasi SKPD	Jumlah Laporan Penyelenggaraan Rapat Koordinasi dan Konsultasi SKPD (Laporan)	155	112	128.819.000	112	128.819.000	112	128.819.000	112	128.819.000	112	128.819.000	
2.11.01.2.07 - Pengadaan Barang Milik Daerah Penunjang Urusan Pemerintah Daerah				73.903.000		193.903.000		73.903.000		73.903.000		73.903.000	
Terpenuhi sarana penunjang operasional perangkat daerah	Jumlah Paket Mebel yang Disediakan (Unit)	28	3	73.903.000	3	193.903.000	3	73.903.000	3	73.903.000	3	73.903.000	
	Jumlah Unit Gedung Kantor atau Bangunan Lainnya yang Disediakan (Unit)	0	0		1		0		0		0		

BIDANG URUSAN / PROGRAM / OUTCOME / KEGIATAN / SUBKEGIATAN OUTPUT	INDIKATOR OUTCOME / OUTPUT	BASE-LINE TAHUN 2024	TARGET DAN PAGU INDIKATIF TAHUN										PENANG-GUNG JAWAB PERANG-KAT DAERAH
			2026		2027		2028		2029		2030		
			TARGET	PAGU	TARGET	PAGU	TARGET	PAGU	TARGET	PAGU	TARGET	PAGU	
	Jumlah Unit Peralatan dan Mesin Lainnya yang Disediakan (Unit)	7	15		15		15		15		15		
2.11.01.2.07.0005 - Pengadaan Mebel				9.024.900		9.024.900		9.024.900		9.024.900		9.024.900	
Tersedianya Mebel	Jumlah Paket Mebel yang Disediakan (Unit)	28	3	9.024.900	3	9.024.900	3	9.024.900	3	9.024.900	3	9.024.900	
2.11.01.2.07.0006 - Pengadaan Peralatan dan Mesin Lainnya				64.878.100		64.878.100		64.878.100		64.878.100		64.878.100	
Tersedianya Peralatan dan Mesin Lainnya	Jumlah Unit Peralatan dan Mesin Lainnya yang Disediakan (Unit)	7	15	64.878.100	15	64.878.100	15	64.878.100	15	64.878.100	15	64.878.100	
2.11.01.2.07.0009 - Pengadaan Gedung Kantor atau Bangunan Lainnya				0		120.000.00 0		0		0		0	
Tersedianya Gedung Kantor atau Bangunan Lainnya	Jumlah Unit Gedung Kantor atau Bangunan Lainnya yang Disediakan (Unit)	0	0	0	1	120.000.00 0	0	0	0	0	0	0	
2.11.01.2.08 - Penyediaan Jasa Penunjang Urusan Pemerintahan Daerah				160.293.30 0		160.293.30 0		160.293.30 0		160.293.30 0		160.293.30 0	
Terpenuhinya prasarana penunjang operasional perangkat daerah	Jumlah Laporan Penyediaan Jasa Komunikasi, Sumber Daya Air dan Listrik yang Disediakan (Laporan)	66	66	160.293.30 0	66	160.293.30 0	66	160.293.30 0	66	160.293.30 0	66	160.293.30 0	
	Jumlah Laporan Penyediaan Jasa Pelayanan Umum Kantor yang Disediakan (Laporan)	4	4		4		4		4		4		
2.11.01.2.08.0002 - Penyediaan Jasa Komunikasi, Sumber Daya Air dan Listrik				102.050.00 0		102.050.00 0		102.050.00 0		102.050.00 0		102.050.00 0	

BIDANG URUSAN / PROGRAM / OUTCOME / KEGIATAN / SUBKEGIATAN OUTPUT	INDIKATOR OUTCOME / OUTPUT	BASE-LINE TAHUN 2024	TARGET DAN PAGU INDIKATIF TAHUN										PENANG-GUNG JAWAB PERANG-KAT DAERAH
			2026		2027		2028		2029		2030		
			TARGET	PAGU	TARGET	PAGU	TARGET	PAGU	TARGET	PAGU	TARGET	PAGU	
Tersedianya Jasa Komunikasi, Sumber Daya Air dan Listrik	Jumlah Laporan Penyediaan Jasa Komunikasi, Sumber Daya Air dan Listrik yang Disediakan (Laporan)	66	66	102.050.00 ₀	66	102.050.00 ₀	66	102.050.00 ₀	66	102.050.00 ₀	66	102.050.00 ₀	
2.11.01.2.08.0004 - Penyediaan Jasa Pelayanan Umum Kantor				58.243.300		58.243.300		58.243.300		58.243.300		58.243.300	
Tersedianya Jasa Pelayanan Umum Kantor	Jumlah Laporan Penyediaan Jasa Pelayanan Umum Kantor yang Disediakan (Laporan)	4	4	58.243.300	4	58.243.300	4	58.243.300	4	58.243.300	4	58.243.300	
2.11.01.2.09 - Pemeliharaan Barang Milik Daerah Penunjang Urusan Pemerintahan Daerah				332.426.95 ₀		154.074.45 ₀		273.748.40 ₀		257.394.45 ₀		225.932.15 ₀	
Terpeliharanya Barang Milik Daerah yang menjadi kewenangan perangkat daerah	Jumlah Gedung Kantor dan Bangunan Lainnya yang Dipelihara/Direhabilitasi (Unit)	2	2	332.426.95 ₀	2	154.074.45 ₀	2	273.748.40 ₀	2	257.394.45 ₀	2	225.932.15 ₀	
	Jumlah Kendaraan Dinas Operasional atau Lapangan yang Dipelihara dan dibayarkan Pajak dan Perizinannya (Unit)	31	34		34		34		34		34		
	Jumlah Mebel yang Dipelihara (Unit)	0	8		5		5		5		5		
	Jumlah Peralatan dan Mesin Lainnya yang Dipelihara (Unit)	15	22		15		25		22		20		
2.11.01.2.09.0002 - Penyediaan Jasa Pemeliharaan, Biaya Pemeliharaan, Pajak dan Perizinan Kendaraan Dinas Operasional atau Lapangan				83.724.400		83.724.400		83.724.400		83.724.400		83.724.400	

BIDANG URUSAN / PROGRAM / OUTCOME / KEGIATAN / SUBKEGIATAN OUTPUT	INDIKATOR OUTCOME / OUTPUT	BASE-LINE TAHUN 2024	TARGET DAN PAGU INDIKATIF TAHUN										PENANG-GUNG JAWAB PERANG-KAT DAERAH
			2026		2027		2028		2029		2030		
			TARGET	PAGU	TARGET	PAGU	TARGET	PAGU	TARGET	PAGU	TARGET	PAGU	
Tersedianya Jasa Pemeliharaan, Biaya Pemeliharaan, Pajak dan Perizinan Kendaraan Dinas Operasional atau Lapangan	Jumlah Kendaraan Dinas Operasional atau Lapangan yang Dipelihara dan dibayarkan Pajak dan Perizinannya (Unit)	31	34	83.724.400	34	83.724.400	34	83.724.400	34	83.724.400	34	83.724.400	
2.11.01.2.09.0005 - Pemeliharaan Mebel				16.256.700		9.500.000		9.500.000		9.500.000		9.500.000	
Terlaksananya Pemeliharaan Mebel	Jumlah Mebel yang Dipelihara (Unit)	0	8	16.256.700	5	9.500.000	5	9.500.000	5	9.500.000	5	9.500.000	
2.11.01.2.09.0006 - Pemeliharaan Peralatan dan Mesin Lainnya				107.580.050		20.850.050		140.524.000		109.170.050		77.707.750	
Terlaksananya Pemeliharaan Peralatan dan Mesin Lainnya	Jumlah Peralatan dan Mesin Lainnya yang Dipelihara (Unit)	15	22	107.580.050	15	20.850.050	25	140.524.000	22	109.170.050	20	77.707.750	
2.11.01.2.09.0009 - Pemeliharaan/Rehabilitasi Gedung Kantor dan Bangunan Lainnya				124.865.800		40.000.000		40.000.000		55.000.000		55.000.000	
Terlaksananya Pemeliharaan/Rehabilitasi Gedung Kantor dan Bangunan Lainnya	Jumlah Gedung Kantor dan Bangunan Lainnya yang Dipelihara/Direhabilitasi (Unit)	2	2	124.865.800	2	40.000.000	2	40.000.000	2	55.000.000	2	55.000.000	
2.11.02 - PROGRAM PERENCANAAN LINGKUNGAN HIDUP				126.050.000		126.050.000		126.050.000		126.050.000		130.000.000	
Terwujudnya Perencanaan Lingkungan Hidup	Persentase Dokumen Perencanaan Pembangunan Daerah/ KRP berdampak penting terhadap lingkungan hidup yang terintegrasi dengan Kajian Lingkungan Hidup (%)	100	100	126.050.000	100	126.050.000	100	126.050.000	100	126.050.000	100	130.000.000	
2.11.02.2.02 - Penyelenggaraan Kajian Lingkungan Hidup Strategis (KLHS) Kabupaten/Kota				126.050.000		126.050.000		126.050.000		126.050.000		130.000.000	

BIDANG URUSAN / PROGRAM / OUTCOME / KEGIATAN / SUBKEGIATAN OUTPUT	INDIKATOR OUTCOME / OUTPUT	BASE-LINE TAHUN 2024	TARGET DAN PAGU INDIKATIF TAHUN										PENANG-GUNG JAWAB PERANG-KAT DAERAH
			2026		2027		2028		2029		2030		
			TARGET	PAGU	TARGET	PAGU	TARGET	PAGU	TARGET	PAGU	TARGET	PAGU	
Terselenggaranya Kajian Lingkungan Hidup Strategis (KLHS)	Jumlah Dokumen KLHS KRP lainnya yang berpotensi menimbulkan dampak/resiko lingkungan hidup yang disusun (Dokumen)	1	1	126.050.00 0	1	126.050.00 0	1	126.050.00 0	1	126.050.00 0	1	130.000.00 0	
2.11.02.2.02.0006 - Penyelenggaraan KLHS untuk KRP yang Berpotensi Menimbulkan Dampak/Resiko Lingkungan Hidup				126.050.00 0		126.050.00 0		126.050.00 0		126.050.00 0		130.000.00 0	
Tersusunnya KLHS untuk KRP Lainnya yang Berpotensi Menimbulkan Dampak/Resiko Lingkungan Hidup	Jumlah Dokumen KLHS KRP lainnya yang berpotensi menimbulkan dampak/resiko lingkungan hidup yang disusun (Dokumen)	1	1	126.050.00 0	1	126.050.00 0	1	126.050.00 0	1	126.050.00 0	1	130.000.00 0	
2.11.03 - PROGRAM PENGENDALIAN PENCEMARAN DAN/ATAU KERUSAKAN LINGKUNGAN HIDUP				337.662.70 0		525.982.70 0		615.812.70 0		542.662.70 0		550.500.00 0	
Terselenggaranya Pengendalian Pencemaran dan/atau Kerusakan Lingkungan Hidup	Persentase kawasan prioritas dengan kualitas lingkungan terkendali (%)	81	81	337.662.70 0	81	525.982.70 0	81	615.812.70 0	81	542.662.70 0	81	550.500.00 0	
2.11.03.2.01 - Pencegahan Pencemaran dan/atau Kerusakan Lingkungan Hidup Kabupaten/Kota				81.662.700		269.982.70 0		359.812.70 0		286.662.70 0		294.500.00 0	
Terlaksananya Pencegahan Pencemaran dan/atau Kerusakan Lingkungan Hidup	Jumlah dokumen data inventarisasi GRK dan profil emisi GRK (Dokumen)	2	2	81.662.700	2	269.982.70 0	2	359.812.70 0	2	286.662.70 0	2	294.500.00 0	
	Jumlah pengambilan contoh uji dan pengujian parameter kualitas lingkungan yang	26	26		26		26		26		26		

BIDANG URUSAN / PROGRAM / OUTCOME / KEGIATAN / SUBKEGIATAN OUTPUT	INDIKATOR OUTCOME / OUTPUT	BASE-LINE TAHUN 2024	TARGET DAN PAGU INDIKATIF TAHUN										PENANG-GUNG JAWAB PERANG-KAT DAERAH
			2026		2027		2028		2029		2030		
			TARGET	PAGU	TARGET	PAGU	TARGET	PAGU	TARGET	PAGU	TARGET	PAGU	
	dilaksanakan (Paket)												
	Jumlah pengujian yang dilaksanakan oleh laboratorium lingkungan (Dokumen)	0	0		0		0		5		5		
	Jumlah peralatan pemantau kualitas lingkungan di kabupaten/kota dalam rangka pencegahan dan sebagai peringatan dini pencemaran lingkungan (Unit)	0	0		1		62		40		40		
2.11.03.2.01.0005 - Pelaksanaan inventarisasi GRK dan penyusunan profil emisi GRK				6.662.700		6.662.700		6.662.700		6.662.700		7.000.000	
Tersedianya dokumen hasil inventarisasi GRK dan penyusunan profil emisi GRK	Jumlah dokumen data inventarisasi GRK dan profil emisi GRK (Dokumen)	2	2	6.662.700	2	6.662.700	2	6.662.700	2	6.662.700	2	7.000.000	
2.11.03.2.01.0012 - Pengambilan contoh uji dan pengujian parameter kualitas lingkungan				75.000.000		75.000.000		75.000.000		75.000.000		80.000.000	
Pengambilan contoh uji dan pengujian parameter kualitas lingkungan yang dilaksanakan	Jumlah pengambilan contoh uji dan pengujian parameter kualitas lingkungan yang dilaksanakan (Paket)	26	26	75.000.000	26	75.000.000	26	75.000.000	26	75.000.000	26	80.000.000	
2.11.03.2.01.0013 - Penyediaan sarana dan prasarana pemantau kualitas lingkungan di kabupaten/kota				0		188.320.000		278.150.000		200.000.000		200.000.000	

BIDANG URUSAN / PROGRAM / OUTCOME / KEGIATAN / SUBKEGIATAN OUTPUT	INDIKATOR OUTCOME / OUTPUT	BASE-LINE TAHUN 2024	TARGET DAN PAGU INDIKATIF TAHUN										PENANG-GUNG JAWAB PERANG-KAT DAERAH
			2026		2027		2028		2029		2030		
			TARGET	PAGU	TARGET	PAGU	TARGET	PAGU	TARGET	PAGU	TARGET	PAGU	
Tersedianya peralatan pemantau kualitas lingkungan di kabupaten/kota dalam rangka pencegahan dan sebagai peringatan dini pencemaran lingkungan	Jumlah peralatan pemantau kualitas lingkungan di kabupaten/kota dalam rangka pencegahan dan sebagai peringatan dini pencemaran lingkungan (Unit)	0	0	0	1	188.320.00 0	62	278.150.00 0	40	200.000.00 0	40	200.000.00 0	
2.11.03.2.01.0015 - Pengelolaan Laboratorium Lingkungan Hidup kabupaten/kota													
Terlaksananya pengujian di laboratorium lingkungan	Jumlah pengujian yang dilaksanakan oleh laboratorium lingkungan (Dokumen)	0	0	0	0	0	0	0	5	5.000.000	5	7.500.000	
2.11.03.2.03 - Pemulihan Pencemaran dan/atau Kerusakan Lingkungan Hidup Kabupaten/Kota													
Terlaksananya Pemulihan Pencemaran dan/atau Kerusakan Lingkungan Hidup	luas area yang dilakukan rehabilitasi di kabupaten/kota yang menjadi kewenangan kabupaten/kota (Ha)	2	2	256.000.00 0	2	256.000.00 0	2	256.000.00 0	2	256.000.00 0	2	256.000.00 0	
2.11.03.2.03.0009 - Pelaksanaan rehabilitasi													
kegiatan rehabilitasi di kabupaten/kota yang menjadi kewenangan kabupaten/kota yang dilaksanakan	luas area yang dilakukan rehabilitasi di kabupaten/kota yang menjadi kewenangan kabupaten/kota (Ha)	2	2	256.000.00 0	2	256.000.00 0	2	256.000.00 0	2	256.000.00 0	2	256.000.00 0	
2.11.04 - PROGRAM PENGELOLAAN KEANEKARAGAMAN HAYATI (KEHATI)				1.373.155. 914		1.303.155. 914		1.303.155. 914		1.303.155. 914		1.303.155. 914	

BIDANG URUSAN / PROGRAM / OUTCOME / KEGIATAN / SUBKEGIATAN OUTPUT	INDIKATOR OUTCOME / OUTPUT	BASE-LINE TAHUN 2024	TARGET DAN PAGU INDIKATIF TAHUN										PENANG-GUNG JAWAB PERANG-KAT DAERAH
			2026		2027		2028		2029		2030		
			TARGET	PAGU	TARGET	PAGU	TARGET	PAGU	TARGET	PAGU	TARGET	PAGU	
Terselenggaranya Pengelolaan Keanekaragaman Hayati	Persentase Luas Areal Keanekaragaman Hayati yang berfungsi baik setelah mendapat pemeliharaan/ pengelolaan (%)	100	100	1.373.155.914	100	1.303.155.914	100	1.303.155.914	100	1.303.155.914	100	1.303.155.914	
2.11.04.2.01 - Pengelolaan Keanekaragaman Hayati Kabupaten/Kota				1.373.155.914		1.303.155.914		1.303.155.914		1.303.155.914		1.303.155.914	
Terlaksananya Pemeliharaan Keanekaragaman Hayati	Jumlah Dokumen Rencana Induk Pengelolaan Kehati yang Disusun (Dokumen)	0	1	1.373.155.914	0	1.303.155.914	0	1.303.155.914	0	1.303.155.914	0	1.303.155.914	
	Luas RTH yang Dikelola Lingkup Kewenangan Kabupaten/Kota (Ha)	17,49	17,49		17,49		17,49		17,49		17,49		
	Unit Taman Kehati Di Luar Kawasan Hutan yang Dikelola Lingkup Kewenangan Kabupaten/Kota (Unit)	0	1		1		1		1		1		
2.11.04.2.01.0001 - Penyusunan dan Penetapan Rencana Pengelolaan Keanekaragaman Hayati				70.000.000		0		0		0		0	
Rencana Induk Pengelolaan Keanekaragaman Hayati yang Disusun	Jumlah Dokumen Rencana Induk Pengelolaan Kehati yang Disusun (Dokumen)	0	1	70.000.000	0	0	0	0	0	0	0	0	
2.11.04.2.01.0004 - Pengelolaan Ruang Terbuka Hijau (RTH)				1.233.155.914		1.233.155.914		1.233.155.914		1.233.155.914		1.233.155.914	
Ruang Terbuka Hijau (RTH) yang Dikelola	Luas RTH yang Dikelola Lingkup Kewenangan Kabupaten/Kota (Ha)	17,49	17,49	1.233.155.914	17,49	1.233.155.914	17,49	1.233.155.914	17,49	1.233.155.914	17,49	1.233.155.914	

BIDANG URUSAN / PROGRAM / OUTCOME / KEGIATAN / SUBKEGIATAN OUTPUT	INDIKATOR OUTCOME / OUTPUT	BASE-LINE TAHUN 2024	TARGET DAN PAGU INDIKATIF TAHUN										PENANG-GUNG JAWAB PERANG-KAT DAERAH
			2026		2027		2028		2029		2030		
			TARGET	PAGU	TARGET	PAGU	TARGET	PAGU	TARGET	PAGU	TARGET	PAGU	
2.11.04.2.01.0009 - Pengelolaan Taman Keanekaragaman Hayati di Luar Kawasan Hutan				70.000.000		70.000.000		70.000.000		70.000.000		70.000.000	
Taman Keanekaragaman Hayati di Luar Kawasan Hutan yang Dikelola	Unit Taman Kehati Di Luar Kawasan Hutan yang Dikelola Lingkup Kewenangan Kabupaten/Kota (Unit)	0	1	70.000.000	1	70.000.000	1	70.000.000	1	70.000.000	1	70.000.000	
2.11.05 - PROGRAM PENGENDALIAN BAHAN BERBAHAYA DAN BERACUN (B3) DAN LIMBAH BAHAN BERBAHAYA DAN BERACUN (LIMBAH B3)				6.833.100		6.833.100		6.833.100		6.833.100		8.000.000	
Terselenggaranya Pengendalian Limbah B3	Persentase Penyimpanan sementara Limbah B3 sesuai ketentuan (%)	100	100	6.833.100	100	6.833.100	100	6.833.100	100	6.833.100	100	8.000.000	
2.11.05.2.01 - Penyimpanan sementara Limbah B3				6.833.100		6.833.100		6.833.100		6.833.100		8.000.000	
Terlaksananya Pengelolaan Penyimpanan sementara Limbah B3	Jumlah pembinaan dan pemantauan pelaksanaan rincian teknis penyimpanan sementara limbah B3 yang dilakukan (Usaha)	10	10	6.833.100	10	6.833.100	10	6.833.100	10	6.833.100	10	8.000.000	
2.11.05.2.01.0006 - Pembinaan dan pemantauan pelaksanaan rincian teknis penyimpanan sementara limbah B3				6.833.100		6.833.100		6.833.100		6.833.100		8.000.000	
Terlaksananya pembinaan dan pemantauan pelaksanaan rincian teknis penyimpanan sementara limbah B3	Jumlah pembinaan dan pemantauan pelaksanaan rincian teknis penyimpanan sementara limbah B3 yang dilakukan (Usaha)	10	10	6.833.100	10	6.833.100	10	6.833.100	10	6.833.100	10	8.000.000	

BIDANG URUSAN / PROGRAM / OUTCOME / KEGIATAN / SUBKEGIATAN OUTPUT	INDIKATOR OUTCOME / OUTPUT	BASE-LINE TAHUN 2024	TARGET DAN PAGU INDIKATIF TAHUN										PENANG-GUNG JAWAB PERANG-KAT DAERAH
			2026		2027		2028		2029		2030		
			TARGET	PAGU	TARGET	PAGU	TARGET	PAGU	TARGET	PAGU	TARGET	PAGU	
2.11.06 - PROGRAM PEMBINAAN DAN PENGAWASAN TERHADAP IZIN LINGKUNGAN DAN IZIN PERLINDUNGAN DAN PENGELOLAAN LINGKUNGAN HIDUP (PPLH)				19.110.300		19.110.300		19.110.300		19.110.300		20.000.000	
Terwujudnya Ketaatan Badan usaha dan/atau Kegiatan pada ketentuan dalam izin / Dokumen Lingkungan	Persentase Badan usaha dan/atau kegiatan yang taat pada ketentuan dalam izin / Dokumen Lingkungan (%)	100	100	19.110.300	100	19.110.300	100	19.110.300	100	19.110.300	100	20.000.000	
2.11.06.2.01 - Pembinaan dan Pengawasan Terhadap Usaha dan/atau Kegiatan yang Izin Lingkungan dan Izin PPLH Diterbitkan oleh Pemerintah Daerah Kabupaten/Kota				19.110.300		19.110.300		19.110.300		19.110.300		20.000.000	
Terlaksananya Pembinaan dan Pengawasan Terhadap Usaha dan/atau Kegiatan yang Izin Lingkungan dan Izin PPLH Diterbitkan oleh Pemerintah Daerah	Jumlah Badan usaha dan/atau kegiatan yang diawasi (Badan Usaha)	30	47	19.110.300	47	19.110.300	47	19.110.300	47	19.110.300	47	20.000.000	
	Jumlah Rekomendasi dan/atau Persetujuan Teknis, Persetujuan Lingkungan, dan Surat Kelayakan Operasi yang Diberikan (Dokumen)	56	60		60		60		60		60		
2.11.06.2.01.0001 - Fasilitasi Pemenuhan Ketentuan dan Kewajiban Izin Lingkungan dan/atau Izin PPLH				9.110.300		9.110.300		9.110.300		9.110.300		10.000.000	

BIDANG URUSAN / PROGRAM / OUTCOME / KEGIATAN / SUBKEGIATAN OUTPUT	INDIKATOR OUTCOME / OUTPUT	BASE-LINE TAHUN 2024	TARGET DAN PAGU INDIKATIF TAHUN										PENANG-GUNG JAWAB PERANG-KAT DAERAH
			2026		2027		2028		2029		2030		
			TARGET	PAGU	TARGET	PAGU	TARGET	PAGU	TARGET	PAGU	TARGET	PAGU	
Kegiatan Fasilitasi Rekomendasi dan/atau Pemenuhan Ketentuan Persetujuan Teknis, Persetujuan Lingkungan, dan Surat Kelayakan Operasi yang Diberikan	Jumlah Rekomendasi dan/atau Persetujuan Teknis, Persetujuan Lingkungan, dan Surat Kelayakan Operasi yang Diberikan (Dokumen)	56	60	9.110.300	60	9.110.300	60	9.110.300	60	9.110.300	60	10.000.000	
2.11.06.2.01.0009 - Pengawasan Perizinan Berusaha atau Persetujuan Pemerintah terkait Persetujuan Lingkungan yang diterbitkan oleh Pemerintah Daerah Kabupaten/Kota dan Peraturan Perundang-undangan di bidang Perlindungan dan Pengelolaan Lingkungan Hidup				10.000.000		10.000.000		10.000.000		10.000.000		10.000.000	
Seluruh Perizinan Berusaha atau Persetujuan Pemerintah terkait Persetujuan Lingkungan yang diterbitkan oleh Pemerintah Daerah Kabupaten/Kota yang diawasi	Jumlah Badan usaha dan/atau kegiatan yang diawasi (Badan Usaha)	30	47	10.000.000	47	10.000.000	47	10.000.000	47	10.000.000	47	10.000.000	
2.11.08 - PROGRAM PENINGKATAN PENDIDIKAN, PELATIHAN DAN PENYULUHAN LINGKUNGAN HIDUP UNTUK MASYARAKAT				32.008.000		32.008.000		32.008.000		32.008.000		35.000.000	
Terwujudnya Peningkatan Peran Aktif lembaga pendidikan formal/lembaga masyarakat/komunitas/kelompok masyarakat dalam PPLH	Persentase lembaga pendidikan formal/lembaga masyarakat/komunitas/kelompok masyarakat yang aktif dalam PPLH (%)	100	100	32.008.000	100	32.008.000	100	32.008.000	100	32.008.000	100	35.000.000	

BIDANG URUSAN / PROGRAM / OUTCOME / KEGIATAN / SUBKEGIATAN OUTPUT	INDIKATOR OUTCOME / OUTPUT	BASE-LINE TAHUN 2024	TARGET DAN PAGU INDIKATIF TAHUN										PENANG-GUNG JAWAB PERANG-KAT DAERAH
			2026		2027		2028		2029		2030		
			TARGET	PAGU	TARGET	PAGU	TARGET	PAGU	TARGET	PAGU	TARGET	PAGU	
2.11.08.2.01 - Penyelenggaraan Pendidikan, Pelatihan, dan Penyuluhan Lingkungan Hidup untuk Lembaga Kemasyarakatan Tingkat Daerah Kabupaten/Kota				32.008.000		32.008.000		32.008.000		32.008.000		35.000.000	
Terselenggaranya Pendidikan, Pelatihan, dan Penyuluhan Lingkungan Hidup untuk Lembaga Kemasyarakatan	Jumlah lembaga pendidikan formal/lembaga masyarakat/komunitas/kelompok masyarakat yang meningkat kapasitas dan kompetensinya terkait PPLH (Lembaga)	20	15	32.008.000	15	32.008.000	15	32.008.000	15	32.008.000	15	35.000.000	
2.11.08.2.01.0005 - Peningkatan Kapasitas dan Kompetensi Sumber Daya Manusia Bidang lingkungan hidup untuk Lembaga pendidikan formal/lembaga masyarakat/komunitas/kelompok masyarakat				32.008.000		32.008.000		32.008.000		32.008.000		35.000.000	
Meningkatnya jumlah lembaga pendidikan formal/lembaga masyarakat/komunitas/kelompok masyarakat yang peduli dan berbudaya lingkungan hidup skala kabupaten/kota yang terdaftar di kabupaten/kota yang ditingkatkan kapasitas dan Kompetensi SDM nya	Jumlah lembaga pendidikan formal/lembaga masyarakat/komunitas/kelompok masyarakat yang meningkat kapasitas dan kompetensinya terkait PPLH (Lembaga)	20	15	32.008.000	15	32.008.000	15	32.008.000	15	32.008.000	15	35.000.000	
2.11.10 - PROGRAM PENANGANAN PENGADUAN LINGKUNGAN HIDUP				4.264.400		4.264.400		4.264.400		4.264.400		5.000.000	

BIDANG URUSAN / PROGRAM / OUTCOME / KEGIATAN / SUBKEGIATAN OUTPUT	INDIKATOR OUTCOME / OUTPUT	BASE-LINE TAHUN 2024	TARGET DAN PAGU INDIKATIF TAHUN										PENANG-GUNG JAWAB PERANG-KAT DAERAH
			2026		2027		2028		2029		2030		
			TARGET	PAGU	TARGET	PAGU	TARGET	PAGU	TARGET	PAGU	TARGET	PAGU	
Tercapainya Penanganan Pengaduan Masyarakat di Bidang Perlindungan dan Pengelolaan Lingkungan Hidup (PPLH) Secara Tuntas	Persentase pengaduan permasalahan Pencemaran dan Perusakan Lingkungan Hidup yang terselesaikan (%)	100	100	4.264.400	100	4.264.400	100	4.264.400	100	4.264.400	100	5.000.000	
2.11.10.2.01 - Penyelesaian Pengaduan Masyarakat di Bidang Perlindungan dan Pengelolaan Lingkungan Hidup (PPLH) Kabupaten/Kota				4.264.400		4.264.400		4.264.400		4.264.400		5.000.000	
Terlaksananya Penyelesaian Pengaduan Masyarakat di Bidang Perlindungan dan Pengelolaan Lingkungan Hidup (PPLH)	Jumlah pengaduan permasalahan Pencemaran dan Perusakan Lingkungan Hidup tingkat Kabupaten/Kota yang ditindaklanjuti/dike lola (Pengaduan)	6	6	4.264.400	6	4.264.400	6	4.264.400	6	4.264.400	6	5.000.000	
2.11.10.2.01.0009 - Pengelolaan Pengaduan permasalahan pencemaran dan Perusakan Lingkungan Hidup tingkat Kabupaten/Kota				4.264.400		4.264.400		4.264.400		4.264.400		5.000.000	
Pengelolaan pengaduan permasalahan Pencemaran dan Perusakan Lingkungan Hidup tingkat Kabupaten/Kota yang dikelola	Jumlah pengaduan permasalahan Pencemaran dan Perusakan Lingkungan Hidup tingkat Kabupaten/Kota yang ditindaklanjuti/dike lola (Pengaduan)	6	6	4.264.400	6	4.264.400	6	4.264.400	6	4.264.400	6	5.000.000	
2.11.11 - PROGRAM PENGELOLAAN PERSAMPAHAN				18.285.631.954,25		18.225.664.454,25		18.136.160.504,25		18.225.664.454,25		18.239.555.254,25	
Terwujudnya Pengelolaan Persampahan	Persentase sampah yang terkelola (%)	82,59	85	18.285.631.954,25	87	18.225.664.454,25	89	18.136.160.504,25	91	18.225.664.454,25	93	18.239.555.254,25	

BIDANG URUSAN / PROGRAM / OUTCOME / KEGIATAN / SUBKEGIATAN / OUTPUT	INDIKATOR OUTCOME / OUTPUT	BASE-LINE TAHUN 2024	TARGET DAN PAGU INDIKATIF TAHUN										PENANG-GUNG JAWAB PERANG-KAT DAERAH
			2026		2027		2028		2029		2030		
			TARGET	PAGU	TARGET	PAGU	TARGET	PAGU	TARGET	PAGU	TARGET	PAGU	
2.11.11.2.01 - Pengelolaan Sampah				18.285.631.954,25		18.225.664.454,25		18.136.160.504,25		18.225.664.454,25		18.239.555.254,25	
Terlaksananya Pengelolaan Sampah	Jumlah dokumen kerja sama / kemitraan dalam melakukan pengelolaan sampah (Dokumen)	0	1	18.285.631.954,25	0	18.225.664.454,25	0	18.136.160.504,25	0	18.225.664.454,25	0	18.239.555.254,25	
	Jumlah laporan pemantauan pembinaan, verifikasi dan pengawasan atas penerapan Rencana, Kebijakan dan Teknis pengelolaan Sampah kabupaten/kota (Dokumen)	0	4		4		4		4		4		
	Jumlah Masyarakat, Kelompok Masyarakat atau Para Pihak Lainnya yang Terlibat Aktif dalam Kegiatan Pengelolaan Sampah Berbasis Masyarakat (Kelompok)	78	82		85		88		91		94		
	Jumlah sampah yang tertangani melalui proses pengangkutan (Ton)	85.757	91.941		93.532		95.150		96.796		98.471		
	Jumlah Sarana dan Prasarana Penanganan Sampah untuk Kegiatan Pemilahan, Pengumpulan, Pengangkutan, Pengolahan (Unit)	12	11		10		9		10		10		
2.11.11.2.01.0004 - Peningkatan Peran Serta Masyarakat dalam				121.109.200		121.109.200		121.109.200		121.109.200		125.000.000	

BIDANG URUSAN / PROGRAM / OUTCOME / KEGIATAN / SUBKEGIATAN OUTPUT	INDIKATOR OUTCOME / OUTPUT	BASE-LINE TAHUN 2024	TARGET DAN PAGU INDIKATIF TAHUN										PENANG-GUNG JAWAB PERANG-KAT DAERAH
			2026		2027		2028		2029		2030		
			TARGET	PAGU	TARGET	PAGU	TARGET	PAGU	TARGET	PAGU	TARGET	PAGU	
Pengelolaan Persampahan													
Meningkatnya Pemahaman, Kesadaran, Kepedulian, dan Peran Aktif Masyarakat dan Para Pihak Lainnya dalam Pengelolaan Sampah	Jumlah Masyarakat, Kelompok Masyarakat atau Para Pihak Lainnya yang Terlibat Aktif dalam Kegiatan Pengelolaan Sampah Berbasis Masyarakat (Kelompok)	78	82	121.109.200	85	121.109.200	88	121.109.200	91	121.109.200	94	125.000.000	
2.11.11.2.01.0011 - Pelaksanaan pemantauan, pembinaan, verifikasi dan pengawasan atas penerapan Rencana, Kebijakan dan Teknis pengelolaan Sampah kabupaten/kota				55.200.000		55.200.000		55.200.000		55.200.000		55.200.000	
Tersusunnya laporan pemantauan atas penerapan Rencana, Kebijakan dan Teknis Penanganan Sampah kabupaten/kota	Jumlah laporan pemantauan pembinaan, verifikasi dan pengawasan atas penerapan Rencana, Kebijakan dan Teknis pengelolaan Sampah kabupaten/kota (Dokumen)	0	4	55.200.000	4	55.200.000	4	55.200.000	4	55.200.000	4	55.200.000	
2.11.11.2.01.0012 - Penanganan sampah melalui pengangkutan				12.275.524.439,25		12.275.524.439,25		12.275.524.439,25		12.275.524.439,25		12.275.524.439,25	
Sampah yang tertangani melalui proses pengangkutan	Jumlah sampah yang tertangani melalui proses pengangkutan (Ton)	85.757	91.941	12.275.524.439,25	93.532	12.275.524.439,25	95.150	12.275.524.439,25	96.796	12.275.524.439,25	98.471	12.275.524.439,25	
2.11.11.2.01.0023 - Penyusunan Kebijakan Kerja Sama Pengelolaan Persampahan				50.000.000		0		0		0		0	

BIDANG URUSAN / PROGRAM / OUTCOME / KEGIATAN / SUBKEGIATAN OUTPUT	INDIKATOR OUTCOME / OUTPUT	BASE-LINE TAHUN 2024	TARGET DAN PAGU INDIKATIF TAHUN										PENANGGUNG JAWAB PERANGKAT DAERAH
			2026		2027		2028		2029		2030		
			TARGET	PAGU	TARGET	PAGU	TARGET	PAGU	TARGET	PAGU	TARGET	PAGU	
Terlaksananya Kerja Sama pengelolaan sampah di kabupaten/kota	Jumlah dokumen kerja sama / kemitraan dalam melakukan pengelolaan sampah (Dokumen)	0	1	50.000.000	0	0	0	0	0	0	0	0	
2.11.11.2.01.0028 - Penyediaan Sarana dan Prasarana Penanganan sampah				5.783.798.315		5.773.830.815		5.684.326.865		5.773.830.815		5.783.830.815	
Tersedianya Sarana dan Prasarana Penanganan Sampah untuk Kegiatan Pemilahan, Pengumpulan, Pengangkutan, Pengolahan.	Jumlah Sarana dan Prasarana Penanganan Sampah untuk Kegiatan Pemilahan, Pengumpulan, Pengangkutan, Pengolahan (Unit)	12	11	5.783.798.315	10	5.773.830.815	9	5.684.326.865	10	5.773.830.815	10	5.783.830.815	
2.12 - URUSAN PEMERINTAHAN BIDANG ADMINISTRASI KEPENDUDUKAN DAN PENCATATAN SIPIL				14.938.040.000		17.927.584.875		21.355.931.144		25.455.836.241		30.358.066.660	OPD Penanggung Jawab Urusan Administrasi Kependudukan dan Pencatatan Sipil
2.12.01 - PROGRAM PENUNJANG URUSAN PEMERINTAHAN DAERAH KABUPATEN/KOTA				12.898.790.000		15.478.548.000		18.574.257.600		22.289.109.120		26.741.746.944	
Persentase pemenuhan layanan urusan kewenangan daerah	Persentase Pemenuhan Penunjang Pelayanan Penunjang Urusan Perencanaan Pembangunan Daerah (%)	100	100	12.898.790.000	100	15.478.548.000	100	18.574.257.600	100	22.289.109.120	100	26.741.746.944	
2.12.01.2.01 - Perencanaan, Penganggaran, dan Evaluasi Kinerja Perangkat Daerah				305.000.000		366.000.000		439.200.000		527.040.000		632.448.000	

BIDANG URUSAN / PROGRAM / OUTCOME / KEGIATAN / SUBKEGIATAN OUTPUT	INDIKATOR OUTCOME / OUTPUT	BASE-LINE TAHUN 2024	TARGET DAN PAGU INDIKATIF TAHUN										PENANG-GUNG JAWAB PERANG-KAT DAERAH
			2026		2027		2028		2029		2030		
			TARGET	PAGU	TARGET	PAGU	TARGET	PAGU	TARGET	PAGU	TARGET	PAGU	
Terlaksananya Kegiatan Perencanaan, Penganggaran, dan Evaluasi Kinerja Perangkat Daerah	Jumlah Berita Acara Hasil Forum Perangkat Daerah Berdasarkan Bidang Urusan yang Diampu dalam Rangka Penyusunan Dokumen Perencanaan Perangkat Daerah (Berita Acara)	1	1	305.000.00 0	1	366.000.00 0	1	439.200.00 0	1	527.040.00 0	1	632.448.00 0	
	Jumlah Berita Acara Hasil Sinkronisasi dan Harmonisasi Pusat dan Daerah dalam Rangka Mendukung Target Pembangunan Nasional melalui Koordinasi Teknis Pembangunan (Berita Acara)	12	12		12		12		12		12		
	Jumlah Data Statistik Sektoral Daerah yang Telah Dikumpulkan dan Diperiksa Lingkup Perangkat Daerah (Data)	12	12		12		12		12		12		
	Jumlah Dokumen DPA-SKPD dan Laporan Hasil Koordinasi Penyusunan Dokumen DPA-SKPD (Dokumen)	2	2		2		2		2		2		
	Jumlah Dokumen Hasil Penyelenggaraan Validasi Pendukung Statistik Sektoral Daerah (Dokumen)	12	12		12		12		12		12		
	Jumlah Dokumen Perencanaan Perangkat Daerah (Dokumen)	6	6		6		6		6		6		

BIDANG URUSAN / PROGRAM / OUTCOME / KEGIATAN / SUBKEGIATAN OUTPUT	INDIKATOR OUTCOME / OUTPUT	BASE-LINE TAHUN 2024	TARGET DAN PAGU INDIKATIF TAHUN										PENANG-GUNG JAWAB PERANG-KAT DAERAH	
			2026		2027		2028		2029		2030			
			TARGET	PAGU	TARGET	PAGU	TARGET	PAGU	TARGET	PAGU	TARGET	PAGU		
	Jumlah Dokumen Perencanaan Urusan Selain Renstra PD dan Renja PD yang disusun (Dokumen)	12	12			12			12			12		
	Jumlah Dokumen Perubahan DPA-SKPD dan Laporan Hasil Koordinasi Penyusunan Dokumen Perubahan DPA-SKPD (Dokumen)	2	2			2			2			2		
	Jumlah Dokumen Perubahan RKA-SKPD dan Laporan Hasil Koordinasi Penyusunan Dokumen Perubahan RKA-SKPD (Dokumen)	12	12			12			12			12		
	Jumlah Dokumen RKA-SKPD dan Laporan Hasil Koordinasi Penyusunan Dokumen RKA-SKPD (Dokumen)	2	2			2			2			2		
	Jumlah Laporan Capaian Kinerja dan Ikhtisar Realisasi Kinerja SKPD dan Laporan Hasil Koordinasi Penyusunan Laporan Capaian Kinerja dan Ikhtisar Realisasi Kinerja SKPD (Laporan)	1	1			1			1			1		
	Jumlah Laporan Evaluasi Kinerja Perangkat Daerah (Laporan)	2	2			2			2			2		

BIDANG URUSAN / PROGRAM / OUTCOME / KEGIATAN / SUBKEGIATAN OUTPUT	INDIKATOR OUTCOME / OUTPUT	BASE-LINE TAHUN 2024	TARGET DAN PAGU INDIKATIF TAHUN										PENANG-GUNG JAWAB PERANG-KAT DAERAH
			2026		2027		2028		2029		2030		
			TARGET	PAGU	TARGET	PAGU	TARGET	PAGU	TARGET	PAGU	TARGET	PAGU	
	Jumlah Subtansi Koordinasi Peningkatan Partisipasi Masyarakat dalam Penyelenggaraan Urusan Pemerintahan Daerah yang Diampu (Substansi)	12	12		12		12		12		12		
2.12.01.2.01.0001 - Penyusunan Dokumen Perencanaan Perangkat Daerah				25.000.000		30.000.000		36.000.000		43.200.000		51.840.000	
Tersusunnya Dokumen Perencanaan Perangkat Daerah	Jumlah Dokumen Perencanaan Perangkat Daerah (Dokumen)	6	6	25.000.000	6	30.000.000	6	36.000.000	6	43.200.000	6	51.840.000	
2.12.01.2.01.0002 - Koordinasi dan Penyusunan Dokumen RKA-SKPD				15.000.000		18.000.000		21.600.000		25.920.000		31.104.000	
Tersedianya Dokumen RKA-SKPD dan Laporan Hasil Koordinasi Penyusunan Dokumen RKA-SKPD	Jumlah Dokumen RKA-SKPD dan Laporan Hasil Koordinasi Penyusunan Dokumen RKA-SKPD (Dokumen)	2	2	15.000.000	2	18.000.000	2	21.600.000	2	25.920.000	2	31.104.000	
2.12.01.2.01.0003 - Koordinasi dan Penyusunan Dokumen Perubahan RKA-SKPD				25.000.000		30.000.000		36.000.000		43.200.000		51.840.000	
Tersedianya Dokumen Perubahan RKA-SKPD dan Laporan Hasil Koordinasi Penyusunan Dokumen Perubahan RKA-SKPD	Jumlah Dokumen Perubahan RKA-SKPD dan Laporan Hasil Koordinasi Penyusunan Dokumen Perubahan RKA-SKPD (Dokumen)	12	12	25.000.000	12	30.000.000	12	36.000.000	12	43.200.000	12	51.840.000	
2.12.01.2.01.0004 - Koordinasi dan Penyusunan DPA-SKPD				25.000.000		30.000.000		36.000.000		43.200.000		51.840.000	

BIDANG URUSAN / PROGRAM / OUTCOME / KEGIATAN / SUBKEGIATAN OUTPUT	INDIKATOR OUTCOME / OUTPUT	BASE-LINE TAHUN 2024	TARGET DAN PAGU INDIKATIF TAHUN										PENANGGUNG JAWAB PERANGKAT DAERAH
			2026		2027		2028		2029		2030		
			TARGET	PAGU	TARGET	PAGU	TARGET	PAGU	TARGET	PAGU	TARGET	PAGU	
Tersedianya Dokumen DPA-SKPD dan Laporan Hasil Koordinasi Penyusunan Dokumen DPA-SKPD	Jumlah Dokumen DPA-SKPD dan Laporan Hasil Koordinasi Penyusunan Dokumen DPA-SKPD (Dokumen)	2	2	25.000.000	2	30.000.000	2	36.000.000	2	43.200.000	2	51.840.000	
2.12.01.2.01.0005 - Koordinasi dan Penyusunan Perubahan DPA- SKPD				20.000.000		24.000.000		28.800.000		34.560.000		41.472.000	
Tersedianya Dokumen Perubahan DPA-SKPD dan Laporan Hasil Koordinasi Penyusunan Dokumen Perubahan DPA-SKPD	Jumlah Dokumen Perubahan DPA-SKPD dan Laporan Hasil Koordinasi Penyusunan Dokumen Perubahan DPA-SKPD (Dokumen)	2	2	20.000.000	2	24.000.000	2	28.800.000	2	34.560.000	2	41.472.000	
2.12.01.2.01.0006 - Koordinasi dan Penyusunan Laporan Capaian Kinerja dan Ikhtisar Realisasi Kinerja SKPD				15.000.000		18.000.000		21.600.000		25.920.000		31.104.000	
Tersedianya Laporan Capaian Kinerja dan Ikhtisar Realisasi Kinerja SKPD dan Laporan Hasil Koordinasi Penyusunan Laporan Capaian Kinerja dan Ikhtisar Realisasi Kinerja SKPD	Jumlah Laporan Capaian Kinerja dan Ikhtisar Realisasi Kinerja SKPD dan Laporan Hasil Koordinasi Penyusunan Laporan Capaian Kinerja dan Ikhtisar Realisasi Kinerja SKPD (Laporan)	1	1	15.000.000	1	18.000.000	1	21.600.000	1	25.920.000	1	31.104.000	
2.12.01.2.01.0007 - Evaluasi Kinerja Perangkat Daerah				35.000.000		42.000.000		50.400.000		60.480.000		72.576.000	
Terlaksananya Evaluasi Kinerja Perangkat Daerah	Jumlah Laporan Evaluasi Kinerja Perangkat Daerah (Laporan)	2	2	35.000.000	2	42.000.000	2	50.400.000	2	60.480.000	2	72.576.000	
2.12.01.2.01.0008 - Penyelenggaraan Walidata Pendukung Statistik Sektoral Daerah				15.000.000		18.000.000		21.600.000		25.920.000		31.104.000	

BIDANG URUSAN / PROGRAM / OUTCOME / KEGIATAN / SUBKEGIATAN OUTPUT	INDIKATOR OUTCOME / OUTPUT	BASE-LINE TAHUN 2024	TARGET DAN PAGU INDIKATIF TAHUN										PENANG-GUNG JAWAB PERANG-KAT DAERAH
			2026		2027		2028		2029		2030		
			TARGET	PAGU	TARGET	PAGU	TARGET	PAGU	TARGET	PAGU	TARGET	PAGU	
Terseenggaranya Walidata Pendukung Statistik Sektoral Daerah	Jumlah Dokumen Hasil Penyelenggaraan Walidata Pendukung Statistik Sektoral Daerah (Dokumen)	12	12	15.000.000	12	18.000.000	12	21.600.000	12	25.920.000	12	31.104.000	
2.12.01.2.01.0009 - Pelaksanaan Pengumpulan Data Statistik Sektoral Daerah				15.000.000		18.000.000		21.600.000		25.920.000		31.104.000	
Terlaksananya Pengumpulan Data Statistik Sektoral Daerah	Jumlah Data Statistik Sektoral Daerah yang Telah Dikumpulkan dan Diperiksa Lingkup Perangkat Daerah (Data)	12	12	15.000.000	12	18.000.000	12	21.600.000	12	25.920.000	12	31.104.000	
2.12.01.2.01.0010 - Pelaksanaan Forum Perangkat Daerah Berdasarkan Bidang Urusan yang Diampu dalam Rangka Penyusunan Dokumen Perencanaan Perangkat Daerah				45.000.000		54.000.000		64.800.000		77.760.000		93.312.000	
Terlaksananya Forum Perangkat Daerah Berdasarkan Bidang Urusan yang Diampu dalam Rangka Penyusunan Dokumen Perencanaan Perangkat Daerah	Jumlah Berita Acara Hasil Forum Perangkat Daerah Berdasarkan Bidang Urusan yang Diampu dalam Rangka Penyusunan Dokumen Perencanaan Perangkat Daerah (Berita Acara)	1	1	45.000.000	1	54.000.000	1	64.800.000	1	77.760.000	1	93.312.000	
2.12.01.2.01.0011 - Penyusunan Dokumen Perencanaan Urusan Selain Renstra PD dan Renja PD				15.000.000		18.000.000		21.600.000		25.920.000		31.104.000	

BIDANG URUSAN / PROGRAM / OUTCOME / KEGIATAN / SUBKEGIATAN OUTPUT	INDIKATOR OUTCOME / OUTPUT	BASE-LINE TAHUN 2024	TARGET DAN PAGU INDIKATIF TAHUN										PENANGGUNG JAWAB PERANGKAT DAERAH
			2026		2027		2028		2029		2030		
			TARGET	PAGU	TARGET	PAGU	TARGET	PAGU	TARGET	PAGU	TARGET	PAGU	
Tersusunnya Dokumen Perencanaan Urusan Selain Renstra PD dan Renja PD	Jumlah Dokumen Perencanaan Urusan Selain Renstra PD dan Renja PD yang disusun (Dokumen)	12	12	15.000.000	12	18.000.000	12	21.600.000	12	25.920.000	12	31.104.000	
2.12.01.2.01.0012 - Koordinasi Peningkatan Partisipasi Masyarakat dalam Penyelenggaraan Urusan Pemerintahan Daerah yang Diampu				25.000.000		30.000.000		36.000.000		43.200.000		51.840.000	
Terkoordinasikannya Peningkatan Partisipasi Masyarakat dalam Penyelenggaraan Urusan Pemerintahan Daerah yang Diampu	Jumlah Subtansi Koordinasi Peningkatan Partisipasi Masyarakat dalam Penyelenggaraan Urusan Pemerintahan Daerah yang Diampu (Substansi)	12	12	25.000.000	12	30.000.000	12	36.000.000	12	43.200.000	12	51.840.000	
2.12.01.2.01.0013 - Sinkronisasi dan Harmonisasi Pusat dan Daerah dalam Rangka Mendukung Target Pembangunan Nasional melalui Koordinasi Teknis Pembangunan				30.000.000		36.000.000		43.200.000		51.840.000		62.208.000	
Tercapainya Sinkronisasi dan Harmonisasi Pusat dan Daerah dalam Rangka Mendukung Target Pembangunan Nasional melalui Koordinasi Teknis Pembangunan	Jumlah Berita Acara Hasil Sinkronisasi dan Harmonisasi Pusat dan Daerah dalam Rangka Mendukung Target Pembangunan Nasional melalui Koordinasi Teknis Pembangunan (Berita Acara)	12	12	30.000.000	12	36.000.000	12	43.200.000	12	51.840.000	12	62.208.000	
2.12.01.2.02 - Administrasi Keuangan Perangkat Daerah				3.850.000.000		4.620.000.000		5.544.000.000		6.652.800.000		7.983.360.000	

BIDANG URUSAN / PROGRAM / OUTCOME / KEGIATAN / SUBKEGIATAN / OUTPUT	INDIKATOR OUTCOME / OUTPUT	BASE- LINE TAHUN 2024	TARGET DAN PAGU INDIKATIF TAHUN										PENANG- GUNG JAWAB PERANG- KAT DAERAH
			2026		2027		2028		2029		2030		
			TARGET	PAGU	TARGET	PAGU	TARGET	PAGU	TARGET	PAGU	TARGET	PAGU	
Terselenggaranya kegiatan pengelolaan belanja perangkat daerah	Jumlah Dokumen Bahan Tanggapan Pemeriksaan dan Tindak Lanjut Pemeriksaan (Dokumen)	12	12	3.850.000.000	12	4.620.000.000	12	5.544.000.000	12	6.652.800.000	12	7.983.360.000	
	Jumlah Dokumen Hasil Penyediaan Administrasi Pelaksanaan Tugas ASN (Dokumen)	12	12		12		12		12		12		
	Jumlah Dokumen Koordinasi dan Pelaksanaan Akuntansi SKPD (Dokumen)	12	12		12		12		12		12		
	Jumlah Dokumen Pelaporan dan Analisis Prognosis Realisasi Anggaran (Dokumen)	2	2		2		2		2		2		
	Jumlah Dokumen Penatausahaan dan Pengujian/Verifikasi Keuangan SKPD (Dokumen)	12	12		12		12		12		12		
	Jumlah Laporan Keuangan Akhir Tahun SKPD dan Laporan Hasil Koordinasi Penyusunan Laporan Keuangan Akhir Tahun SKPD (Laporan)	12	12		12		12		12		12		
	Jumlah Laporan Keuangan Bulanan/Triwulanan/Semesteran SKPD dan Laporan Koordinasi Penyusunan Laporan Keuangan Bulanan/Triwulanan/Semesteran SKPD (Laporan)	12	12		12		12		12		12		

BIDANG URUSAN / PROGRAM / OUTCOME / KEGIATAN / SUBKEGIATAN OUTPUT	INDIKATOR OUTCOME / OUTPUT	BASE-LINE TAHUN 2024	TARGET DAN PAGU INDIKATIF TAHUN										PENANG-GUNG JAWAB PERANG-KAT DAERAH
			2026		2027		2028		2029		2030		
			TARGET	PAGU	TARGET	PAGU	TARGET	PAGU	TARGET	PAGU	TARGET	PAGU	
	Jumlah Orang yang Menerima Gaji dan Tunjangan ASN (Orang/bulan)	26	27		29		31		33		36		
2.12.01.2.02.0001 - Penyediaan Gaji dan Tunjangan ASN				3.560.000.000		4.272.000.000		5.126.400.000		6.151.680.000		7.382.016.000	
Tersedianya Gaji dan Tunjangan ASN	Jumlah Orang yang Menerima Gaji dan Tunjangan ASN (Orang/bulan)	26	27	3.560.000.000	29	4.272.000.000	31	5.126.400.000	33	6.151.680.000	36	7.382.016.000	
2.12.01.2.02.0002 - Penyediaan Administrasi Pelaksanaan Tugas ASN				45.000.000		54.000.000		64.800.000		77.760.000		93.312.000	
Tersedianya Administrasi Pelaksanaan Tugas ASN	Jumlah Dokumen Hasil Penyediaan Administrasi Pelaksanaan Tugas ASN (Dokumen)	12	12	45.000.000	12	54.000.000	12	64.800.000	12	77.760.000	12	93.312.000	
2.12.01.2.02.0003 - Pelaksanaan Penatausahaan dan Pengujian/Verifikasi Keuangan SKPD				100.000.000		120.000.000		144.000.000		172.800.000		207.360.000	
Terlaksananya Penatausahaan dan Pengujian/Verifikasi Keuangan SKPD	Jumlah Dokumen Penatausahaan dan Pengujian/Verifikasi Keuangan SKPD (Dokumen)	12	12	100.000.000	12	120.000.000	12	144.000.000	12	172.800.000	12	207.360.000	
2.12.01.2.02.0004 - Koordinasi dan Pelaksanaan Akuntansi SKPD				45.000.000		54.000.000		64.800.000		77.760.000		93.312.000	
Terlaksananya Koordinasi dan Pelaksanaan Akuntansi SKPD	Jumlah Dokumen Koordinasi dan Pelaksanaan Akuntansi SKPD (Dokumen)	12	12	45.000.000	12	54.000.000	12	64.800.000	12	77.760.000	12	93.312.000	
2.12.01.2.02.0005 - Koordinasi dan Penyusunan Laporan Keuangan Akhir Tahun SKPD				15.000.000		18.000.000		21.600.000		25.920.000		31.104.000	

BIDANG URUSAN / PROGRAM / OUTCOME / KEGIATAN / SUBKEGIATAN OUTPUT	INDIKATOR OUTCOME / OUTPUT	BASE-LINE TAHUN 2024	TARGET DAN PAGU INDIKATIF TAHUN										PENANG-GUNG JAWAB PERANG-KAT DAERAH
			2026		2027		2028		2029		2030		
			TARGET	PAGU	TARGET	PAGU	TARGET	PAGU	TARGET	PAGU	TARGET	PAGU	
Tersedianya Laporan Keuangan Akhir Tahun SKPD dan Laporan Hasil Koordinasi Penyusunan Laporan Keuangan Akhir Tahun SKPD	Jumlah Laporan Keuangan Akhir Tahun SKPD dan Laporan Hasil Koordinasi Penyusunan Laporan Keuangan Akhir Tahun SKPD (Laporan)	12	12	15.000.000	12	18.000.000	12	21.600.000	12	25.920.000	12	31.104.000	
2.12.01.2.02.0006 - Pengelolaan dan Penyiapan Bahan Tanggapan Pemeriksaan				35.000.000		42.000.000		50.400.000		60.480.000		72.576.000	
Tersedianya Dokumen Bahan Tanggapan Pemeriksaan dan Tindak Lanjut Pemeriksaan	Jumlah Dokumen Bahan Tanggapan Pemeriksaan dan Tindak Lanjut Pemeriksaan (Dokumen)	12	12	35.000.000	12	42.000.000	12	50.400.000	12	60.480.000	12	72.576.000	
2.12.01.2.02.0007 - Koordinasi dan Penyusunan Laporan Keuangan Bulanan/ Triwulanan/ Semesteran SKPD				15.000.000		18.000.000		21.600.000		25.920.000		31.104.000	
Tersedianya Laporan Keuangan Bulanan/Triwulanan/Semesteran SKPD dan Laporan Koordinasi Penyusunan Laporan Keuangan Bulanan/Triwulanan/Semesteran SKPD	Jumlah Laporan Keuangan Bulanan/Triwulanan/Semesteran SKPD dan Laporan Koordinasi Penyusunan Laporan Keuangan Bulanan/Triwulanan/Semesteran SKPD (Laporan)	12	12	15.000.000	12	18.000.000	12	21.600.000	12	25.920.000	12	31.104.000	
2.12.01.2.02.0008 - Penyusunan Pelaporan dan Analisis Prognosis Realisasi Anggaran				35.000.000		42.000.000		50.400.000		60.480.000		72.576.000	
Tersedianya Dokumen Pelaporan dan Analisis Prognosis Realisasi Anggaran	Jumlah Dokumen Pelaporan dan Analisis Prognosis Realisasi Anggaran (Dokumen)	2	2	35.000.000	2	42.000.000	2	50.400.000	2	60.480.000	2	72.576.000	
2.12.01.2.03 - Administrasi Barang				190.000.000		228.000.000		273.600.000		328.320.000		393.984.000	

BIDANG URUSAN / PROGRAM / OUTCOME / KEGIATAN / SUBKEGIATAN OUTPUT	INDIKATOR OUTCOME / OUTPUT	BASE-LINE TAHUN 2024	TARGET DAN PAGU INDIKATIF TAHUN										PENANG-GUNG JAWAB PERANG-KAT DAERAH	
			2026		2027		2028		2029		2030			
			TARGET	PAGU	TARGET	PAGU	TARGET	PAGU	TARGET	PAGU	TARGET	PAGU		
Milik Daerah pada Perangkat Daerah														
Terselenggaranya kegiatan pengelolaan Barang Milik Daerah yang menjadi kewenangan perangkat daerah	Jumlah Dokumen Hasil Pemanfaatan Barang Milik Daerah SKPD (Dokumen)	12	12	190.000.00 ₀	12	228.000.00 ₀	12	273.600.00 ₀	12	328.320.00 ₀	12	393.984.00 ₀		
	Jumlah Dokumen Pengamanan Barang Milik Daerah SKPD (Dokumen)	12	12		12		12		12		12			
	Jumlah Laporan Hasil Pembinaan, Pengawasan, dan Pengendalian Barang Milik Daerah pada SKPD (Laporan)	12	12		12		12		12		12			
	Jumlah Laporan Hasil Penilaian Barang Milik Daerah dan Hasil Koordinasi Penilaian Barang Milik Daerah SKPD (Laporan)	12	12		12		12		12		12			
	Jumlah Laporan Penatausahaan Barang Milik Daerah pada SKPD (Laporan)	12	12		12		12		12		12			
	Jumlah Laporan Rekonsiliasi dan Penyusunan Laporan Barang Milik Daerah pada SKPD (Laporan)	2	2		2		2		2		2			
	Jumlah Rencana Kebutuhan Barang Milik Daerah SKPD (Dokumen)	2	2		2		2		2		2			
2.12.01.2.03.0001 - Penyusunan Perencanaan Kebutuhan Barang Milik Daerah SKPD					25.000.000		30.000.000		36.000.000		43.200.000		51.840.000	

BIDANG URUSAN / PROGRAM / OUTCOME / KEGIATAN / SUBKEGIATAN OUTPUT	INDIKATOR OUTCOME / OUTPUT	BASE-LINE TAHUN 2024	TARGET DAN PAGU INDIKATIF TAHUN										PENANG-GUNG JAWAB PERANG-KAT DAERAH
			2026		2027		2028		2029		2030		
			TARGET	PAGU	TARGET	PAGU	TARGET	PAGU	TARGET	PAGU	TARGET	PAGU	
Tersedianya Rencana Kebutuhan Barang Milik Daerah SKPD	Jumlah Rencana Kebutuhan Barang Milik Daerah SKPD (Dokumen)	2	2	25.000.000	2	30.000.000	2	36.000.000	2	43.200.000	2	51.840.000	
2.12.01.2.03.0002 - Pengamanan Barang Milik Daerah SKPD				25.000.000		30.000.000		36.000.000		43.200.000		51.840.000	
Terlaksananya Pengamanan Barang Milik Daerah SKPD	Jumlah Dokumen Pengamanan Barang Milik Daerah SKPD (Dokumen)	12	12	25.000.000	12	30.000.000	12	36.000.000	12	43.200.000	12	51.840.000	
2.12.01.2.03.0003 - Koordinasi dan Penilaian Barang Milik Daerah SKPD				35.000.000		42.000.000		50.400.000		60.480.000		72.576.000	
Tersedianya Laporan Hasil Penilaian Barang Milik Daerah dan Hasil Koordinasi Penilaian Barang Milik Daerah SKPD	Jumlah Laporan Hasil Penilaian Barang Milik Daerah dan Hasil Koordinasi Penilaian Barang Milik Daerah SKPD (Laporan)	12	12	35.000.000	12	42.000.000	12	50.400.000	12	60.480.000	12	72.576.000	
2.12.01.2.03.0004 - Pembinaan, Pengawasan, dan Pengendalian Barang Milik Daerah pada SKPD				45.000.000		54.000.000		64.800.000		77.760.000		93.312.000	
Terlaksananya Pembinaan, Pengawasan, dan Pengendalian Barang Milik Daerah pada SKPD	Jumlah Laporan Hasil Pembinaan, Pengawasan, dan Pengendalian Barang Milik Daerah pada SKPD (Laporan)	12	12	45.000.000	12	54.000.000	12	64.800.000	12	77.760.000	12	93.312.000	
2.12.01.2.03.0005 - Rekonsiliasi dan Penyusunan Laporan Barang Milik Daerah pada SKPD				15.000.000		18.000.000		21.600.000		25.920.000		31.104.000	
Terlaksananya Rekonsiliasi dan Penyusunan Laporan Barang Milik Daerah pada SKPD	Jumlah Laporan Rekonsiliasi dan Penyusunan Laporan Barang Milik Daerah pada SKPD (Laporan)	2	2	15.000.000	2	18.000.000	2	21.600.000	2	25.920.000	2	31.104.000	

BIDANG URUSAN / PROGRAM / OUTCOME / KEGIATAN / SUBKEGIATAN OUTPUT	INDIKATOR OUTCOME / OUTPUT	BASE-LINE TAHUN 2024	TARGET DAN PAGU INDIKATIF TAHUN										PENANG-GUNG JAWAB PERANG-KAT DAERAH
			2026		2027		2028		2029		2030		
			TARGET	PAGU	TARGET	PAGU	TARGET	PAGU	TARGET	PAGU	TARGET	PAGU	
2.12.01.2.03.0006 - Penatausahaan Barang Milik Daerah pada SKPD				19.000.000		22.800.000		27.360.000		32.832.000		39.398.400	
Terlaksananya Penatausahaan Barang Milik Daerah pada SKPD	Jumlah Laporan Penatausahaan Barang Milik Daerah pada SKPD (Laporan)	12	12	19.000.000	12	22.800.000	12	27.360.000	12	32.832.000	12	39.398.400	
2.12.01.2.03.0007 - Pemanfaatan Barang Milik Daerah SKPD				26.000.000		31.200.000		37.440.000		44.928.000		53.913.600	
Terlaksananya Pemanfaatan Barang Milik Daerah SKPD	Jumlah Dokumen Hasil Pemanfaatan Barang Milik Daerah SKPD (Dokumen)	12	12	26.000.000	12	31.200.000	12	37.440.000	12	44.928.000	12	53.913.600	
2.12.01.2.05 - Administrasi Kepegawaian Perangkat Daerah				415.000.00 0		498.000.00 0		597.600.00 0		717.120.00 0		855.360.00 0	
Terselenggaranya kegiatan pengelolaan kepegawaian perangkat daerah	Jumlah ASN yang dipindahtugaskan (Orang)	1	1	415.000.00 0	1	498.000.00 0	1	597.600.00 0	1	717.120.00 0	1	855.360.00 0	
	Jumlah Dokumen Hasil Koordinasi dan Pelaksanaan Sistem Informasi Kepegawaian (Dokumen)	12	12		12		12		12		12		
	Jumlah Dokumen Monitoring, Evaluasi, dan Penilaian Kinerja Pegawai (Dokumen)	12	12		12		12		12		12		
	Jumlah Dokumen Pendataan dan Pengolahan Administrasi Kepegawaian (Dokumen)	12	12		12		12		12		12		
	Jumlah Laporan Hasil Pemulangan Pegawai yang Meninggal dalam Melaksanakan Tugas (Laporan)	12	12		12		12		12		12		

BIDANG URUSAN / PROGRAM / OUTCOME / KEGIATAN / SUBKEGIATAN OUTPUT	INDIKATOR OUTCOME / OUTPUT	BASE-LINE TAHUN 2024	TARGET DAN PAGU INDIKATIF TAHUN										PENANG-GUNG JAWAB PERANG-KAT DAERAH
			2026		2027		2028		2029		2030		
			TARGET	PAGU	TARGET	PAGU	TARGET	PAGU	TARGET	PAGU	TARGET	PAGU	
	Jumlah Orang yang Mengikuti Bimbingan Teknis Implementasi Peraturan Perundang-Undangan (Orang)	1	3		4		5		6		7		
	Jumlah Orang yang Mengikuti Sosialisasi Peraturan Perundang-Undangan (Orang)	55	75		85		95		105		115		
	Jumlah Paket Pakaian Dinas beserta Atribut Kelengkapan (Paket)	75	76		79		82		85		88		
	Jumlah Pegawai Berdasarkan Tugas dan Fungsi yang Mengikuti Pendidikan dan Pelatihan (Orang)	2	3		4		5		6		7		
	Jumlah Pegawai Pensiun yang Dipulangkan (Orang)	0	1		1		1		1		1		
	Jumlah Unit Peningkatan Sarana dan Prasarana Disiplin Pegawai (Unit)	12	12		13		14		15		16		
2.12.01.2.05.0001 - Peningkatan Sarana dan Prasarana Disiplin Pegawai				55.000.000		66.000.000		79.200.000		95.040.000		114.048.000	
Tersedianya Unit Peningkatan Sarana dan Prasarana Disiplin Pegawai	Jumlah Unit Peningkatan Sarana dan Prasarana Disiplin Pegawai (Unit)	12	12	55.000.000	13	66.000.000	14	79.200.000	15	95.040.000	16	114.048.000	
2.12.01.2.05.0002 - Pengadaan Pakaian Dinas beserta Atribut Kelengkapannya				35.000.000		42.000.000		50.400.000		60.480.000		72.576.000	
Tersedianya Pakaian Dinas beserta Atribut Kelengkapan	Jumlah Paket Pakaian Dinas	75	76	35.000.000	79	42.000.000	82	50.400.000	85	60.480.000	88	72.576.000	

BIDANG URUSAN / PROGRAM / OUTCOME / KEGIATAN / SUBKEGIATAN OUTPUT	INDIKATOR OUTCOME / OUTPUT	BASE-LINE TAHUN 2024	TARGET DAN PAGU INDIKATIF TAHUN										PENANG-GUNG JAWAB PERANG-KAT DAERAH
			2026		2027		2028		2029		2030		
			TARGET	PAGU	TARGET	PAGU	TARGET	PAGU	TARGET	PAGU	TARGET	PAGU	
	beserta Atribut Kelengkapan (Paket)												
2.12.01.2.05.0003 - Pendataan dan Pengolahan Administrasi Kepegawaian				29.000.000		34.800.000		41.760.000		50.112.000		60.134.400	
Terlaksananya Pendataan dan Pengolahan Administrasi Kepegawaian	Jumlah Dokumen Pendataan dan Pengolahan Administrasi Kepegawaian (Dokumen)	12	12	29.000.000	12	34.800.000	12	41.760.000	12	50.112.000	12	60.134.400	
2.12.01.2.05.0004 - Koordinasi dan Pelaksanaan Sistem Informasi Kepegawaian				15.000.000		18.000.000		21.600.000		25.920.000		31.104.000	
Terlaksananya Koordinasi dan Pelaksanaan Sistem Informasi Kepegawaian	Jumlah Dokumen Hasil Koordinasi dan Pelaksanaan Sistem Informasi Kepegawaian (Dokumen)	12	12	15.000.000	12	18.000.000	12	21.600.000	12	25.920.000	12	31.104.000	
2.12.01.2.05.0005 - Monitoring, Evaluasi, dan Penilaian Kinerja Pegawai				36.000.000		43.200.000		51.840.000		62.208.000		74.649.600	
Terlaksananya Monitoring, Evaluasi, dan Penilaian Kinerja Pegawai	Jumlah Dokumen Monitoring, Evaluasi, dan Penilaian Kinerja Pegawai (Dokumen)	12	12	36.000.000	12	43.200.000	12	51.840.000	12	62.208.000	12	74.649.600	
2.12.01.2.05.0006 - Pemulangan Pegawai yang Pensiun				15.000.000		18.000.000		21.600.000		25.920.000		25.920.000	
Terlaksananya Pemulangan Pegawai yang Pensiun	Jumlah Pegawai Pensiun yang Dipulangkan (Orang)	0	1	15.000.000	1	18.000.000	1	21.600.000	1	25.920.000	1	25.920.000	
2.12.01.2.05.0007 - Pemulangan Pegawai yang Meninggal dalam Melaksanakan Tugas				35.000.000		42.000.000		50.400.000		60.480.000		72.576.000	

BIDANG URUSAN / PROGRAM / OUTCOME / KEGIATAN / SUBKEGIATAN OUTPUT	INDIKATOR OUTCOME / OUTPUT	BASE-LINE TAHUN 2024	TARGET DAN PAGU INDIKATIF TAHUN										PENANG-GUNG JAWAB PERANG-KAT DAERAH
			2026		2027		2028		2029		2030		
			TARGET	PAGU	TARGET	PAGU	TARGET	PAGU	TARGET	PAGU	TARGET	PAGU	
Terlaksananya Pemulangan Pegawai yang Meninggal dalam Melaksanakan Tugas	Jumlah Laporan Hasil Pemulangan Pegawai yang Meninggal dalam Melaksanakan Tugas (Laporan)	12	12	35.000.000	12	42.000.000	12	50.400.000	12	60.480.000	12	72.576.000	
2.12.01.2.05.0008 - Pemindahan Tugas ASN				19.000.000		22.800.000		27.360.000		32.832.000		39.398.400	
Terlaksananya Pemindahan Tugas ASN	Jumlah ASN yang dipindahtugaskan (Orang)	1	1	19.000.000	1	22.800.000	1	27.360.000	1	32.832.000	1	39.398.400	
2.12.01.2.05.0009 - Pendidikan dan Pelatihan Pegawai Berdasarkan Tugas dan Fungsi				36.000.000		43.200.000		51.840.000		62.208.000		74.649.600	
Terlaksananya Pendidikan dan Pelatihan Pegawai Berdasarkan Tugas dan Fungsi	Jumlah Pegawai Berdasarkan Tugas dan Fungsi yang Mengikuti Pendidikan dan Pelatihan (Orang)	2	3	36.000.000	4	43.200.000	5	51.840.000	6	62.208.000	7	74.649.600	
2.12.01.2.05.0010 - Sosialisasi Peraturan Perundang-Undangan				60.000.000		72.000.000		86.400.000		103.680.000		124.416.000	
Terlaksananya Sosialisasi Peraturan Perundang-Undangan	Jumlah Orang yang Mengikuti Sosialisasi Peraturan Perundang-Undangan (Orang)	55	75	60.000.000	85	72.000.000	95	86.400.000	105	103.680.000	115	124.416.000	
2.12.01.2.05.0011 - Bimbingan Teknis Implementasi Peraturan Perundang-Undangan				80.000.000		96.000.000		115.200.000		138.240.000		165.888.000	
Terlaksananya Bimbingan Teknis Implementasi Peraturan Perundang-Undangan	Jumlah Orang yang Mengikuti Bimbingan Teknis Implementasi Peraturan Perundang-Undangan (Orang)	1	3	80.000.000	4	96.000.000	5	115.200.000	6	138.240.000	7	165.888.000	
2.12.01.2.06 - Administrasi Umum Perangkat Daerah				837.500.000		1.005.000.000		1.206.000.000		1.447.200.000		1.736.640.000	

BIDANG URUSAN / PROGRAM / OUTCOME / KEGIATAN / SUBKEGIATAN OUTPUT	INDIKATOR OUTCOME / OUTPUT	BASE-LINE TAHUN 2024	TARGET DAN PAGU INDIKATIF TAHUN										PENANG-GUNG JAWAB PERANG-KAT DAERAH
			2026		2027		2028		2029		2030		
			TARGET	PAGU	TARGET	PAGU	TARGET	PAGU	TARGET	PAGU	TARGET	PAGU	
Terselenggaranya kegiatan tata usaha perkantoran perangkat daerah	Jumlah Dokumen Bahan Bacaan dan Peraturan Perundang-Undangan yang Disediakan (Dokumen)	2	2	837.500.000	2	1.005.000.000	2	1.206.000.000	2	1.447.200.000	2	1.736.640.000	
	Jumlah Dokumen Dukungan Pelaksanaan Sistem Pemerintahan Berbasis Elektronik pada SKPD (Dokumen)	12	12		12	12		12	12		12	12	
	Jumlah Dokumen Penatausahaan Arsip Dinamis pada SKPD (Dokumen)	12	12		12	12		12	12		12	12	
	Jumlah Laporan Fasilitas Kunjungan Tamu (Laporan)	12	12		12	12		12	12		12	12	
	Jumlah Laporan Penyelenggaraan Rapat Koordinasi dan Konsultasi SKPD (Laporan)	12	12		12	12		12	12		12	12	
	Jumlah Paket Bahan Logistik Kantor yang Disediakan (Paket)	1	3		4	5		6	6		7	7	
	Jumlah Paket Bahan/Material yang Disediakan (Paket)	1	2		2	2		2	2		2	2	
	Jumlah Paket Barang Cetak dan Penggandaan yang Disediakan (Paket)	1	3		4	5		6	6		7	7	
	Jumlah Paket Komponen Instalasi Listrik/Penerangan Bangunan Kantor yang Disediakan (Paket)	1	2		2	3		3	3		3	3	

BIDANG URUSAN / PROGRAM / OUTCOME / KEGIATAN / SUBKEGIATAN OUTPUT	INDIKATOR OUTCOME / OUTPUT	BASE-LINE TAHUN 2024	TARGET DAN PAGU INDIKATIF TAHUN										PENANG-GUNG JAWAB PERANG-KAT DAERAH
			2026		2027		2028		2029		2030		
			TARGET	PAGU	TARGET	PAGU	TARGET	PAGU	TARGET	PAGU	TARGET	PAGU	
	Jumlah Paket Peralatan dan Perlengkapan Kantor yang Disediakan (Paket)	2	4		5		6		7		8		
	Jumlah Paket Peralatan Rumah Tangga yang Disediakan (Paket)	1	3		4		5		6		7		
2.12.01.2.06.0001 - Penyediaan Komponen Instalasi Listrik/Penerangan Bangunan Kantor				29.000.000		34.800.000		41.760.000		50.112.000		60.134.400	
Tersedianya Komponen Instalasi Listrik/Penerangan Bangunan Kantor	Jumlah Paket Komponen Instalasi Listrik/Penerangan Bangunan Kantor yang Disediakan (Paket)	1	2	29.000.000	2	34.800.000	3	41.760.000	3	50.112.000	3	60.134.400	
2.12.01.2.06.0002 - Penyediaan Peralatan dan Perlengkapan Kantor				350.000.000		420.000.000		504.000.000		604.800.000		725.760.000	
Tersedianya Peralatan dan Perlengkapan Kantor	Jumlah Paket Peralatan dan Perlengkapan Kantor yang Disediakan (Paket)	2	4	350.000.000	5	420.000.000	6	504.000.000	7	604.800.000	8	725.760.000	
2.12.01.2.06.0003 - Penyediaan Peralatan Rumah Tangga				18.000.000		21.600.000		25.920.000		31.104.000		37.324.800	
Tersedianya Peralatan Rumah Tangga	Jumlah Paket Peralatan Rumah Tangga yang Disediakan (Paket)	1	3	18.000.000	4	21.600.000	5	25.920.000	6	31.104.000	7	37.324.800	
2.12.01.2.06.0004 - Penyediaan Bahan Logistik Kantor				100.000.000		120.000.000		144.000.000		172.800.000		207.360.000	
Tersedianya Bahan Logistik Kantor	Jumlah Paket Bahan Logistik Kantor yang Disediakan (Paket)	1	3	100.000.000	4	120.000.000	5	144.000.000	6	172.800.000	7	207.360.000	
2.12.01.2.06.0005 - Penyediaan Barang Cetak dan Penggandaan				45.000.000		54.000.000		64.800.000		77.760.000		93.312.000	

BIDANG URUSAN / PROGRAM / OUTCOME / KEGIATAN / SUBKEGIATAN OUTPUT	INDIKATOR OUTCOME / OUTPUT	BASE-LINE TAHUN 2024	TARGET DAN PAGU INDIKATIF TAHUN										PENANG-GUNG JAWAB PERANG-KAT DAERAH
			2026		2027		2028		2029		2030		
			TARGET	PAGU	TARGET	PAGU	TARGET	PAGU	TARGET	PAGU	TARGET	PAGU	
Tersedianya Barang Cetak dan Penggandaan	Jumlah Paket Barang Cetak dan Penggandaan yang Disediakan (Paket)	1	3	45.000.000	4	54.000.000	5	64.800.000	6	77.760.000	7	93.312.000	
2.12.01.2.06.0006 - Penyediaan Bahan Bacaan dan Peraturan Perundang-undangan				15.000.000		18.000.000		21.600.000		25.920.000		31.104.000	
Tersedianya Bahan Bacaan dan Peraturan Perundang-undangan	Jumlah Dokumen Bahan Bacaan dan Peraturan Perundang-Undangan yang Disediakan (Dokumen)	2	2	15.000.000	2	18.000.000	2	21.600.000	2	25.920.000	2	31.104.000	
2.12.01.2.06.0007 - Penyediaan Bahan/Material				75.000.000		90.000.000		108.000.000		129.600.000		155.520.000	
Tersedianya Bahan/Material	Jumlah Paket Bahan/Material yang Disediakan (Paket)	1	2	75.000.000	2	90.000.000	2	108.000.000	2	129.600.000	2	155.520.000	
2.12.01.2.06.0008 - Fasilitas Kunjungan Tamu				82.000.000		98.400.000		118.080.000		141.696.000		170.035.200	
Terlaksananya Fasilitas Kunjungan Tamu	Jumlah Laporan Fasilitas Kunjungan Tamu (Laporan)	12	12	82.000.000	12	98.400.000	12	118.080.000	12	141.696.000	12	170.035.200	
2.12.01.2.06.0009 - Penyelenggaraan Rapat Koordinasi dan Konsultasi SKPD				33.500.000		40.200.000		48.240.000		57.888.000		69.465.600	
Terlaksananya Penyelenggaraan Rapat Koordinasi dan Konsultasi SKPD	Jumlah Laporan Penyelenggaraan Rapat Koordinasi dan Konsultasi SKPD (Laporan)	12	12	33.500.000	12	40.200.000	12	48.240.000	12	57.888.000	12	69.465.600	
2.12.01.2.06.0010 - Penatausahaan Arsip Dinamis pada SKPD				45.000.000		54.000.000		64.800.000		77.760.000		93.312.000	
Terlaksananya Penatausahaan Arsip Dinamis pada SKPD	Jumlah Dokumen Penatausahaan Arsip Dinamis pada SKPD (Dokumen)	12	12	45.000.000	12	54.000.000	12	64.800.000	12	77.760.000	12	93.312.000	

BIDANG URUSAN / PROGRAM / OUTCOME / KEGIATAN / SUBKEGIATAN OUTPUT	INDIKATOR OUTCOME / OUTPUT	BASE-LINE TAHUN 2024	TARGET DAN PAGU INDIKATIF TAHUN										PENANG-GUNG JAWAB PERANG-KAT DAERAH
			2026		2027		2028		2029		2030		
			TARGET	PAGU	TARGET	PAGU	TARGET	PAGU	TARGET	PAGU	TARGET	PAGU	
2.12.01.2.06.0011 - Dukungan Pelaksanaan Sistem Pemerintahan Berbasis Elektronik pada SKPD				45.000.000		54.000.000		64.800.000		77.760.000		93.312.000	
Terlaksananya Dukungan Pelaksanaan Sistem Pemerintahan Berbasis Elektronik pada SKPD	Jumlah Dokumen Dukungan Pelaksanaan Sistem Pemerintahan Berbasis Elektronik pada SKPD (Dokumen)	12	12	45.000.000	12	54.000.000	12	64.800.000	12	77.760.000	12	93.312.000	
2.12.01.2.07 - Pengadaan Barang Milik Daerah Penunjang Urusan Pemerintah Daerah				3.834.000.000		4.600.800.000		5.520.960.000		6.625.152.000		7.950.182.400	
Terpenuhinya sarana penunjang operasional perangkat daerah	Jumlah Paket Mebel yang Disediakan (Unit)	1	3	3.834.000.000	4	4.600.800.000	5	5.520.960.000	6	6.625.152.000	7	7.950.182.400	
	Jumlah Unit Alat Angkutan Darat Tak Bermotor yang Disediakan (Unit)	1	3		4		5		6		7		
	Jumlah Unit Alat Besar yang Disediakan (Unit)	1	1		1		1		1		1		
	Jumlah Unit Aset Tak Berwujud yang Disediakan (Unit)	1	2		3		4		5		6		
	Jumlah Unit Aset Tetap Lainnya yang Disediakan (Unit)	2	4		5		6		7		8		
	Jumlah Unit Gedung Kantor atau Bangunan Lainnya yang Disediakan (Unit)	1	1		1		1		1		1		
	Jumlah Unit Kendaraan Dinas Operasional atau Lapangan yang Disediakan (Unit)	3	4		5		6		7		8		
	Jumlah Unit Kendaraan Perorangan Dinas atau Kendaraan	3	5		6		7		8		9		

BIDANG URUSAN / PROGRAM / OUTCOME / KEGIATAN / SUBKEGIATAN OUTPUT	INDIKATOR OUTCOME / OUTPUT	BASE-LINE TAHUN 2024	TARGET DAN PAGU INDIKATIF TAHUN										PENANG-GUNG JAWAB PERANG-KAT DAERAH
			2026		2027		2028		2029		2030		
			TARGET	PAGU	TARGET	PAGU	TARGET	PAGU	TARGET	PAGU	TARGET	PAGU	
	Dinas Jabatan yang Disediakan (Unit)												
	Jumlah Unit Peralatan dan Mesin Lainnya yang Disediakan (Unit)	30	50	60	70	80	90						
	Jumlah Unit Sarana dan Prasarana Gedung Kantor atau Bangunan Lainnya yang Disediakan (Unit)	1	1	1	1	1	1						
	Jumlah Unit Sarana dan Prasarana Pendukung Gedung Kantor atau Bangunan Lainnya yang Disediakan (Unit)	1	1	1	2	2	2						
2.12.01.2.07.0001 - Pengadaan Kendaraan Perorangan Dinas atau Kendaraan Dinas Jabatan			250.000.00 0	300.000.00 0	360.000.00 0	432.000.00 0	518.400.00 0						
Tersedianya Kendaraan Perorangan Dinas atau Kendaraan Dinas Jabatan	Jumlah Unit Kendaraan Perorangan Dinas atau Kendaraan Dinas Jabatan yang Disediakan (Unit)	3	5	6	7	8	9	518.400.00 0					
2.12.01.2.07.0002 - Pengadaan Kendaraan Dinas Operasional atau Lapangan			350.000.00 0	420.000.00 0	504.000.00 0	604.800.00 0	725.760.00 0						
Tersedianya Kendaraan Dinas Operasional atau Lapangan	Jumlah Unit Kendaraan Dinas Operasional atau Lapangan yang Disediakan (Unit)	3	4	5	6	7	8	725.760.00 0					
2.12.01.2.07.0003 - Pengadaan Alat Besar			150.000.00 0	180.000.00 0	216.000.00 0	259.200.00 0	311.040.00 0						
Tersedianya Alat Besar	Jumlah Unit Alat Besar yang Disediakan (Unit)	1	1	1	1	1	1	311.040.00 0					

BIDANG URUSAN / PROGRAM / OUTCOME / KEGIATAN / SUBKEGIATAN OUTPUT	INDIKATOR OUTCOME / OUTPUT	BASE-LINE TAHUN 2024	TARGET DAN PAGU INDIKATIF TAHUN										PENANG-GUNG JAWAB PERANG-KAT DAERAH
			2026		2027		2028		2029		2030		
			TARGET	PAGU	TARGET	PAGU	TARGET	PAGU	TARGET	PAGU	TARGET	PAGU	
2.12.01.2.07.0004 - Pengadaan Alat Angkutan Darat Tak Bermotor				700.000.00 0		840.000.00 0		1.008.000.000		1.209.600.000		1.451.520.000	
Tersedianya Alat Angkutan Darat Tak Bermotor	Jumlah Unit Alat Angkutan Darat Tak Bermotor yang Disediakan (Unit)	1	3	700.000.00 0	4	840.000.00 0	5	1.008.000.000	6	1.209.600.000	7	1.451.520.000	
2.12.01.2.07.0005 - Pengadaan Mebel				150.000.00 0		180.000.00 0		216.000.00 0		259.200.00 0		311.040.00 0	
Tersedianya Mebel	Jumlah Paket Mebel yang Disediakan (Unit)	1	3	150.000.00 0	4	180.000.00 0	5	216.000.00 0	6	259.200.00 0	7	311.040.00 0	
2.12.01.2.07.0006 - Pengadaan Peralatan dan Mesin Lainnya				480.000.00 0		576.000.00 0		691.200.00 0		829.440.00 0		995.328.00 0	
Tersedianya Peralatan dan Mesin Lainnya	Jumlah Unit Peralatan dan Mesin Lainnya yang Disediakan (Unit)	30	50	480.000.00 0	60	576.000.00 0	70	691.200.00 0	80	829.440.00 0	90	995.328.00 0	
2.12.01.2.07.0007 - Pengadaan Aset Tetap Lainnya				154.000.00 0		184.800.00 0		221.760.00 0		266.112.00 0		319.334.40 0	
Tersedianya Aset Tetap Lainnya	Jumlah Unit Aset Tetap Lainnya yang Disediakan (Unit)	2	4	154.000.00 0	5	184.800.00 0	6	221.760.00 0	7	266.112.00 0	8	319.334.40 0	
2.12.01.2.07.0008 - Pengadaan Aset Tak Berwujud				250.000.00 0		300.000.00 0		360.000.00 0		432.000.00 0		518.400.00 0	
Tersedianya Aset Tak Berwujud	Jumlah Unit Aset Tak Berwujud yang Disediakan (Unit)	1	2	250.000.00 0	3	300.000.00 0	4	360.000.00 0	5	432.000.00 0	6	518.400.00 0	
2.12.01.2.07.0009 - Pengadaan Gedung Kantor atau Bangunan Lainnya				450.000.00 0		540.000.00 0		648.000.00 0		777.600.00 0		933.120.00 0	
Tersedianya Gedung Kantor atau Bangunan Lainnya	Jumlah Unit Gedung Kantor atau Bangunan Lainnya yang Disediakan (Unit)	1	1	450.000.00 0	1	540.000.00 0	1	648.000.00 0	1	777.600.00 0	1	933.120.00 0	
2.12.01.2.07.0010 - Pengadaan Sarana dan Prasarana Gedung Kantor atau Bangunan Lainnya				450.000.00 0		540.000.00 0		648.000.00 0		777.600.00 0		933.120.00 0	

BIDANG URUSAN / PROGRAM / OUTCOME / KEGIATAN / SUBKEGIATAN OUTPUT	INDIKATOR OUTCOME / OUTPUT	BASE-LINE TAHUN 2024	TARGET DAN PAGU INDIKATIF TAHUN										PENANG-GUNG JAWAB PERANG-KAT DAERAH
			2026		2027		2028		2029		2030		
			TARGET	PAGU	TARGET	PAGU	TARGET	PAGU	TARGET	PAGU	TARGET	PAGU	
Tersedianya Sarana dan Prasarana Gedung Kantor atau Bangunan Lainnya	Jumlah Unit Sarana dan Prasarana Gedung Kantor atau Bangunan Lainnya yang Disediakan (Unit)	1	1	450.000.00 0	1	540.000.00 0	1	648.000.00 0	1	777.600.00 0	1	933.120.00 0	
2.12.01.2.07.0011 - Pengadaan Sarana dan Prasarana Pendukung Gedung Kantor atau Bangunan Lainnya				450.000.00 0		540.000.00 0		648.000.00 0		777.600.00 0		933.120.00 0	
Tersedianya Sarana dan Prasarana Pendukung Gedung Kantor atau Bangunan Lainnya	Jumlah Unit Sarana dan Prasarana Pendukung Gedung Kantor atau Bangunan Lainnya yang Disediakan (Unit)	1	1	450.000.00 0	1	540.000.00 0	2	648.000.00 0	2	777.600.00 0	2	933.120.00 0	
2.12.01.2.08 - Penyediaan Jasa Penunjang Urusan Pemerintahan Daerah				903.000.00 0		1.083.600.000		1.300.320.000		1.560.384.000		1.872.460.800	
Terpenuhinya prasarana penunjang operasional perangkat daerah	Jumlah Laporan Penyediaan Jasa Komunikasi, Sumber Daya Air dan Listrik yang Disediakan (Laporan)	12	12	903.000.00 0	12	1.083.600.000	12	1.300.320.000	12	1.560.384.000	12	1.872.460.800	
	Jumlah Laporan Penyediaan Jasa Pelayanan Umum Kantor yang Disediakan (Laporan)	12	12		12		12		12		12		
	Jumlah Laporan Penyediaan Jasa Peralatan dan Perlengkapan Kantor yang Disediakan (Laporan)	12	12		12		12		12		12		
	Jumlah Laporan Penyediaan Jasa Surat Menyurat (Laporan)	12	12		12		12		12		12		

BIDANG URUSAN / PROGRAM / OUTCOME / KEGIATAN / SUBKEGIATAN OUTPUT	INDIKATOR OUTCOME / OUTPUT	BASE-LINE TAHUN 2024	TARGET DAN PAGU INDIKATIF TAHUN										PENANG-GUNG JAWAB PERANG-KAT DAERAH
			2026		2027		2028		2029		2030		
			TARGET	PAGU	TARGET	PAGU	TARGET	PAGU	TARGET	PAGU	TARGET	PAGU	
2.12.01.2.08.0001 - Penyediaan Jasa Surat Menyurat				150.000.00 0		180.000.00 0		216.000.00 0		259.200.00 0		311.040.00 0	
Terlaksananya Penyediaan Jasa Surat Menyurat	Jumlah Laporan Penyediaan Jasa Surat Menyurat (Laporan)	12	12	150.000.00 0	12	180.000.00 0	12	216.000.00 0	12	259.200.00 0	12	311.040.00 0	
2.12.01.2.08.0002 - Penyediaan Jasa Komunikasi, Sumber Daya Air dan Listrik				45.000.000		54.000.000		64.800.000		77.760.000		93.312.000	
Tersedianya Jasa Komunikasi, Sumber Daya Air dan Listrik	Jumlah Laporan Penyediaan Jasa Komunikasi, Sumber Daya Air dan Listrik yang Disediakan (Laporan)	12	12	45.000.000	12	54.000.000	12	64.800.000	12	77.760.000	12	93.312.000	
2.12.01.2.08.0003 - Penyediaan Jasa Peralatan dan Perlengkapan Kantor				158.000.00 0		189.600.00 0		227.520.00 0		273.024.00 0		327.628.80 0	
Tersedianya Jasa Peralatan dan Perlengkapan Kantor	Jumlah Laporan Penyediaan Jasa Peralatan dan Perlengkapan Kantor yang Disediakan (Laporan)	12	12	158.000.00 0	12	189.600.00 0	12	227.520.00 0	12	273.024.00 0	12	327.628.80 0	
2.12.01.2.08.0004 - Penyediaan Jasa Pelayanan Umum Kantor				550.000.00 0		660.000.00 0		792.000.00 0		950.400.00 0		1.140.480. 000	
Tersedianya Jasa Pelayanan Umum Kantor	Jumlah Laporan Penyediaan Jasa Pelayanan Umum Kantor yang Disediakan (Laporan)	12	12	550.000.00 0	12	660.000.00 0	12	792.000.00 0	12	950.400.00 0	12	1.140.480. 000	
2.12.01.2.09 - Pemeliharaan Barang Milik Daerah Penunjang Urusan Pemerintahan Daerah				2.564.290. 000		3.077.148. 000		3.692.577. 600		4.431.093. 120		5.317.311. 744	
Terpeliharanya Barang Milik Daerah yang menjadi kewenangan perangkat daerah	Jumlah Alat Angkutan Darat Tak Bermotor yang Dipelihara dan	1	3	2.564.290. 000	4	3.077.148. 000	5	3.692.577. 600	6	4.431.093. 120	7	5.317.311. 744	

BIDANG URUSAN / PROGRAM / OUTCOME / KEGIATAN / SUBKEGIATAN OUTPUT	INDIKATOR OUTCOME / OUTPUT	BASE-LINE TAHUN 2024	TARGET DAN PAGU INDIKATIF TAHUN										PENANG-GUNG JAWAB PERANG-KAT DAERAH
			2026		2027		2028		2029		2030		
			TARGET	PAGU	TARGET	PAGU	TARGET	PAGU	TARGET	PAGU	TARGET	PAGU	
	Dibayarkan Perizinannya (Unit)												
	Jumlah Alat Besar yang Dipelihara dan dibayarkan Perizinannya (Unit)	1	3	4		5		6		7			
	Jumlah Aset Tak Berwujud yang Dipelihara (Unit)	1	3	4		5		6		7			
	Jumlah Aset Tetap Lainnya yang Dipelihara (Unit)	1	3	4		5		6		7			
	Jumlah Gedung Kantor dan Bangunan Lainnya yang Dipelihara/Direhabilitasi (Unit)	1	3	4		5		6		7			
	Jumlah Kendaraan Dinas Operasional atau Lapangan yang Dipelihara dan dibayarkan Pajak dan Perizinannya (Unit)	1	3	4		5		6		7			
	Jumlah Kendaraan Perorangan Dinas atau Kendaraan Dinas Jabatan yang Dipelihara dan dibayarkan Pajaknya (Unit)	1	3	4		5		6		7			
	Jumlah Mebel yang Dipelihara (Unit)	1	3	4		5		6		7			
	Jumlah Peralatan dan Mesin Lainnya yang Dipelihara (Unit)	1	3	4		5		6		7			
	Jumlah Sarana dan Prasarana Gedung Kantor atau Bangunan Lainnya yang Dipelihara/Direhabilitasi (Unit)	1	3	4		5		6		7			

BIDANG URUSAN / PROGRAM / OUTCOME / KEGIATAN / SUBKEGIATAN OUTPUT	INDIKATOR OUTCOME / OUTPUT	BASE-LINE TAHUN 2024	TARGET DAN PAGU INDIKATIF TAHUN										PENANGGUNG JAWAB PERANGKAT DAERAH
			2026		2027		2028		2029		2030		
			TARGET	PAGU	TARGET	PAGU	TARGET	PAGU	TARGET	PAGU	TARGET	PAGU	
	Jumlah Sarana dan Prasarana Pendukung Gedung Kantor atau Bangunan Lainnya yang Dipelihara/Direhabilitasi (Unit)	1	3		4		5		6		7		
	Luas Tanah yang Dilakukan Pemeliharaan/Rehabilitasi (Ha)	10	10		10		10		10		10		
2.12.01.2.09.0001 - Penyediaan Jasa Pemeliharaan, Biaya Pemeliharaan, dan Pajak Kendaraan Perorangan Dinas atau Kendaraan Dinas Jabatan													
				150.000.00 0		180.000.00 0		216.000.00 0		259.200.00 0		311.040.00 0	
Tersedianya Jasa Pemeliharaan, Biaya Pemeliharaan dan Pajak Kendaraan Perorangan Dinas atau Kendaraan Dinas Jabatan	Jumlah Kendaraan Perorangan Dinas atau Kendaraan Dinas Jabatan yang Dipelihara dan dibayarkan Pajaknya (Unit)	1	3	150.000.00 0	4	180.000.00 0	5	216.000.00 0	6	259.200.00 0	7	311.040.00 0	
2.12.01.2.09.0002 - Penyediaan Jasa Pemeliharaan, Biaya Pemeliharaan, Pajak dan Perizinan Kendaraan Dinas Operasional atau Lapangan													
				258.000.00 0		309.600.00 0		371.520.00 0		445.824.00 0		534.988.80 0	
Tersedianya Jasa Pemeliharaan, Biaya Pemeliharaan, Pajak dan Perizinan Kendaraan Dinas Operasional atau Lapangan	Jumlah Kendaraan Dinas Operasional atau Lapangan yang Dipelihara dan dibayarkan Pajak dan Perizinannya (Unit)	1	3	258.000.00 0	4	309.600.00 0	5	371.520.00 0	6	445.824.00 0	7	534.988.80 0	
2.12.01.2.09.0003 - Penyediaan Jasa Pemeliharaan, Biaya Pemeliharaan dan Perizinan Alat Besar													
				300.000.00 0		360.000.00 0		432.000.00 0		518.400.00 0		622.080.00 0	

BIDANG URUSAN / PROGRAM / OUTCOME / KEGIATAN / SUBKEGIATAN OUTPUT	INDIKATOR OUTCOME / OUTPUT	BASE-LINE TAHUN 2024	TARGET DAN PAGU INDIKATIF TAHUN										PENANG-GUNG JAWAB PERANG-KAT DAERAH
			2026		2027		2028		2029		2030		
			TARGET	PAGU	TARGET	PAGU	TARGET	PAGU	TARGET	PAGU	TARGET	PAGU	
Tersedianya Jasa Pemeliharaan, Biaya Pemeliharaan dan Perizinan Alat Besar	Jumlah Alat Besar yang Dipelihara dan Dibayarkan Perizinannya (Unit)	1	3	300.000.00 0	4	360.000.00 0	5	432.000.00 0	6	518.400.00 0	7	622.080.00 0	
2.12.01.2.09.0004 - Penyediaan Jasa Pemeliharaan, Biaya Pemeliharaan dan Perizinan Alat Angkutan Darat Tak Bermotor				158.900.00 0		190.680.00 0		228.816.00 0		274.579.20 0		329.495.04 0	
Tersedianya Jasa Pemeliharaan, Biaya Pemeliharaan dan Perizinan Alat Angkutan Darat Tak Bermotor	Jumlah Alat Angkutan Darat Tak Bermotor yang Dipelihara dan Dibayarkan Perizinannya (Unit)	1	3	158.900.00 0	4	190.680.00 0	5	228.816.00 0	6	274.579.20 0	7	329.495.04 0	
2.12.01.2.09.0005 - Pemeliharaan Mebel				354.000.00 0		424.800.00 0		509.760.00 0		611.712.00 0		734.054.40 0	
Terlaksananya Pemeliharaan Mebel	Jumlah Mebel yang Dipelihara (Unit)	1	3	354.000.00 0	4	424.800.00 0	5	509.760.00 0	6	611.712.00 0	7	734.054.40 0	
2.12.01.2.09.0006 - Pemeliharaan Peralatan dan Mesin Lainnya				66.100.000		79.320.000		95.184.000		114.220.80 0		137.064.96 0	
Terlaksananya Pemeliharaan Peralatan dan Mesin Lainnya	Jumlah Peralatan dan Mesin Lainnya yang Dipelihara (Unit)	1	3	66.100.000	4	79.320.000	5	95.184.000	6	114.220.80 0	7	137.064.96 0	
2.12.01.2.09.0007 - Pemeliharaan Aset Tetap Lainnya				36.500.000		43.800.000		52.560.000		63.072.000		75.686.400	
Terlaksananya Pemeliharaan Aset Tetap Lainnya	Jumlah Aset Tetap Lainnya yang Dipelihara (Unit)	1	3	36.500.000	4	43.800.000	5	52.560.000	6	63.072.000	7	75.686.400	
2.12.01.2.09.0008 - Pemeliharaan Aset Tak Berwujud				32.690.000		39.228.000		47.073.600		56.488.320		67.785.984	
Terlaksananya Pemeliharaan Aset Tak Berwujud	Jumlah Aset Tak Berwujud yang Dipelihara (Unit)	1	3	32.690.000	4	39.228.000	5	47.073.600	6	56.488.320	7	67.785.984	
2.12.01.2.09.0009 - Pemeliharaan/Rehabilitasi Gedung Kantor dan Bangunan Lainnya				340.000.00 0		408.000.00 0		489.600.00 0		587.520.00 0		705.024.00 0	
Terlaksananya Pemeliharaan/Rehabilitasi Gedung Kantor dan Bangunan Lainnya	Jumlah Gedung Kantor dan Bangunan Lainnya yang	1	3	340.000.00 0	4	408.000.00 0	5	489.600.00 0	6	587.520.00 0	7	705.024.00 0	

BIDANG URUSAN / PROGRAM / OUTCOME / KEGIATAN / SUBKEGIATAN OUTPUT	INDIKATOR OUTCOME / OUTPUT	BASE-LINE TAHUN 2024	TARGET DAN PAGU INDIKATIF TAHUN										PENANGGUNG JAWAB PERANGKAT DAERAH
			2026		2027		2028		2029		2030		
			TARGET	PAGU	TARGET	PAGU	TARGET	PAGU	TARGET	PAGU	TARGET	PAGU	
	Dipelihara/Direhabilitasi (Unit)												
2.12.01.2.09.0010 - Pemeliharaan/Rehabilitasi Sarana dan Prasarana Gedung Kantor atau Bangunan Lainnya				259.000.000	310.800.000	372.960.000	447.552.000	537.062.400					
Terlaksananya Pemeliharaan/Rehabilitasi Sarana dan Prasarana Gedung Kantor atau Bangunan Lainnya	Jumlah Sarana dan Prasarana Gedung Kantor atau Bangunan Lainnya yang Dipelihara/Direhabilitasi (Unit)	1	3	259.000.000	310.800.000	372.960.000	447.552.000	537.062.400					
2.12.01.2.09.0011 - Pemeliharaan/Rehabilitasi Sarana dan Prasarana Pendukung Gedung Kantor atau Bangunan Lainnya				245.000.000	294.000.000	352.800.000	423.360.000	508.032.000					
Terlaksananya Pemeliharaan/Rehabilitasi Sarana dan Prasarana Pendukung Gedung Kantor atau Bangunan Lainnya	Jumlah Sarana dan Prasarana Pendukung Gedung Kantor atau Bangunan Lainnya yang Dipelihara/Direhabilitasi (Unit)	1	3	245.000.000	294.000.000	352.800.000	423.360.000	508.032.000					
2.12.01.2.09.0012 - Pemeliharaan/Rehabilitasi Tanah				364.100.000	436.920.000	524.304.000	629.164.800	754.997.760					
Terlaksananya Pemeliharaan/Rehabilitasi Tanah	Luas Tanah yang Dilakukan Pemeliharaan/Rehabilitasi (Ha)	10	10	364.100.000	436.920.000	524.304.000	629.164.800	754.997.760					
2.12.02 - PROGRAM PENDAFTARAN PENDUDUK				310.750.000	375.886.875	439.751.044	506.366.246	567.729.716					
Persentase Kepemilikan Dokumen Pendaftaran Penduduk	Cakupan penerbitan Kartu Tanda Penduduk (KTP) (%)	94,55	96,26	310.750.000	97,13	375.886.875	98	439.751.044	98,88	506.366.246	99,77	567.729.716	
	Penerapan KTP Nasional berbasis NIK (Pengguna)	Sudah	Sudah		Sudah		Sudah		Sudah		Sudah		

BIDANG URUSAN / PROGRAM / OUTCOME / KEGIATAN / SUBKEGIATAN OUTPUT	INDIKATOR OUTCOME / OUTPUT	BASE-LINE TAHUN 2024	TARGET DAN PAGU INDIKATIF TAHUN										PENANGGUNG JAWAB PERANGKAT DAERAH
			2026		2027		2028		2029		2030		
			TARGET	PAGU	TARGET	PAGU	TARGET	PAGU	TARGET	PAGU	TARGET	PAGU	
	Rasio penduduk ber-KTP per satuan penduduk (Rasio)	93,55	95,43		96,38		97,35		98,32		99,31		
2.12.02.2.01 - Pelayanan Pendaftaran Penduduk				73.000.000		94.800.000		116.151.138		137.576.362		158.970.716	
Terlaksananya Kegiatan Pemberian Pelayanan Pendaftaran Penduduk	Jumlah Dokumen Hasil Pencatatan, Penatausahaan dan Penerbitan Dokumen Atas Pendaftaran Penduduk (Dokumen)	12	12	73.000.000	12	94.800.000	12	116.151.138	12	137.576.362	12	158.970.716	
	Jumlah Dokumen Hasil Pendataan Penduduk Non Permanen dan Rentan Administrasi Kependudukan (Dokumen)	12	12		12		12		12		12		
	Jumlah Dokumen Pencatatan, Penatausahaan dan Penerbitan Dokumen Atas Pelaporan Peristiwa Kependudukan (Dokumen)	12	12		12		12		12		12		
	Jumlah Dokumen Pengumpulan, Analisis, dan Diseminasi Data Terkait Pendaftaran Dan Perkembangan Penduduk (Dokumen)	12	12		12		12		12		12		
	Jumlah Laporan Hasil Peningkatan Pelayanan Pendaftaran Penduduk (Laporan)	12	12		12		12		12		12		
	Jumlah Laporan Pencatatan Atas Pelaporan Peristiwa Kependudukan (Laporan)	12	12		12		12		12		12		

BIDANG URUSAN / PROGRAM / OUTCOME / KEGIATAN / SUBKEGIATAN OUTPUT	INDIKATOR OUTCOME / OUTPUT	BASE-LINE TAHUN 2024	TARGET DAN PAGU INDIKATIF TAHUN										PENANG-GUNG JAWAB PERANG-KAT DAERAH
			2026		2027		2028		2029		2030		
			TARGET	PAGU	TARGET	PAGU	TARGET	PAGU	TARGET	PAGU	TARGET	PAGU	
	Jumlah Laporan Penerbitan Dokumen Atas Hasil Pelaporan Peristiwa Kependudukan (Laporan)	12	12		12		12		12		12		
	Jumlah Penduduk yang Mendapatkan Pelayanan Penyelesaian Masalah Pendaftaran Penduduk (Orang)	300	525		550		575		600		625		
2.12.02.2.01.0001 - Pendataan Penduduk Non Permanen dan Rentan Administrasi Kependudukan				7.500.000		7.900.000		8.075.569		8.288.181		8.485.358	
Tersedianya Pendataan Penduduk Non Permanen dan Rentan Administrasi Kependudukan	Jumlah Dokumen Hasil Pendataan Penduduk Non Permanen dan Rentan Administrasi Kependudukan (Dokumen)	12	12	7.500.000	12	7.900.000	12	8.075.569	12	8.288.181	12	8.485.358	
2.12.02.2.01.0002 - Pencatatan, Penatausahaan dan Penerbitan Dokumen Atas Pendaftaran Penduduk				7.500.000		7.900.000		8.075.569		8.288.181		8.485.358	
Terlaksananya Pencatatan, Penatausahaan dan Penerbitan Dokumen Atas Pendaftaran Penduduk	Jumlah Dokumen Hasil Pencatatan, Penatausahaan dan Penerbitan Dokumen Atas Pendaftaran Penduduk (Dokumen)	12	12	7.500.000	12	7.900.000	12	8.075.569	12	8.288.181	12	8.485.358	
2.12.02.2.01.0003 - Penyelesaian Masalah Pendaftaran Penduduk				3.000.000		3.500.000		4.000.000		4.500.000		5.000.000	

BIDANG URUSAN / PROGRAM / OUTCOME / KEGIATAN / SUBKEGIATAN OUTPUT	INDIKATOR OUTCOME / OUTPUT	BASE-LINE TAHUN 2024	TARGET DAN PAGU INDIKATIF TAHUN										PENANG-GUNG JAWAB PERANG-KAT DAERAH
			2026		2027		2028		2029		2030		
			TARGET	PAGU	TARGET	PAGU	TARGET	PAGU	TARGET	PAGU	TARGET	PAGU	
Terlaksananya Penyelesaian Masalah Pendaftaran Penduduk	Jumlah Penduduk yang Mendapatkan Pelayanan Penyelesaian Masalah Pendaftaran Penduduk (Orang)	300	525	3.000.000	550	3.500.000	575	4.000.000	600	4.500.000	625	5.000.000	
2.12.02.2.01.0004 - Peningkatan Pelayanan Pendaftaran Penduduk				10.000.000		15.000.000		20.000.000		25.000.000		30.000.000	
Meningkatnya Pelayanan Pendaftaran Penduduk	Jumlah Laporan Hasil Peningkatan Pelayanan Pendaftaran Penduduk (Laporan)	12	12	10.000.000	12	15.000.000	12	20.000.000	12	25.000.000	12	30.000.000	
2.12.02.2.01.0005 - Pencatatan, Penatausahaan dan Penerbitan Dokumen Atas Pelaporan Peristiwa Kependudukan				5.000.000		5.500.000		6.000.000		6.500.000		7.000.000	
Terlaksananya Pencatatan, Penatausahaan dan Penerbitan Dokumen Atas Pelaporan Peristiwa Kependudukan	Jumlah Dokumen Pencatatan, Penatausahaan dan Penerbitan Dokumen Atas Pelaporan Peristiwa Kependudukan (Dokumen)	12	12	5.000.000	12	5.500.000	12	6.000.000	12	6.500.000	12	7.000.000	
2.12.02.2.01.0006 - Pencatatan Atas Pelaporan Peristiwa Kependudukan				10.000.000		15.000.000		20.000.000		25.000.000		30.000.000	
Terlaksananya Pencatatan Atas Pelaporan Peristiwa Kependudukan	Jumlah Laporan Pencatatan Atas Pelaporan Peristiwa Kependudukan (Laporan)	12	12	10.000.000	12	15.000.000	12	20.000.000	12	25.000.000	12	30.000.000	
2.12.02.2.01.0007 - Penerbitan Dokumen Atas Hasil Pelaporan Peristiwa Kependudukan				20.000.000		25.000.000		30.000.000		35.000.000		40.000.000	
Terlaksananya Penerbitan Dokumen Atas Hasil Pelaporan Peristiwa Kependudukan	Jumlah Laporan Penerbitan Dokumen Atas Hasil Pelaporan Peristiwa	12	12	20.000.000	12	25.000.000	12	30.000.000	12	35.000.000	12	40.000.000	

BIDANG URUSAN / PROGRAM / OUTCOME / KEGIATAN / SUBKEGIATAN OUTPUT	INDIKATOR OUTCOME / OUTPUT	BASE-LINE TAHUN 2024	TARGET DAN PAGU INDIKATIF TAHUN										PENANG-GUNG JAWAB PERANG-KAT DAERAH
			2026		2027		2028		2029		2030		
			TARGET	PAGU	TARGET	PAGU	TARGET	PAGU	TARGET	PAGU	TARGET	PAGU	
	Kependudukan (Laporan)												
2.12.02.2.01.0008 - Pengumpulan, Analisis, dan Diseminasi Data Terkait Pendaftaran dan Perkembangan Penduduk				10.000.000		15.000.000		20.000.000		25.000.000		30.000.000	
Terlaksananya Pengumpulan, Analisis, dan Diseminasi Data Terkait Pendaftaran dan Perkembangan Penduduk	Jumlah Dokumen Pengumpulan, Analisis, dan Diseminasi Data Terkait Pendaftaran Dan Perkembangan Penduduk (Dokumen)	12	12	10.000.000	12	15.000.000	12	20.000.000	12	25.000.000	12	30.000.000	
2.12.02.2.02 - Penataan Pendaftaran Penduduk				29.000.000		34.015.000		37.292.250		40.986.080		45.159.000	
Terlaksananya Kegiatan Penataan Pelayanan Pendaftaran Penduduk	Jumlah Dokumen Kependudukan selain Blangko KTP-El, Formulir, dan Buku Terkait Pendaftaran Penduduk Sesuai dengan Kebutuhan yang Tersedia (Dokumen)	25.000	40.250	29.000.000	46.287	34.015.000	53.206	37.292.250	61.252	40.986.080	70.375	45.159.000	
	Jumlah Dokumen Tata Cara Perencanaan, Pelaksanaan, Pemantauan, Evaluasi, Pengendalian, dan Pelaporan Penyelenggaraan Adminduk Terkait Pendaftaran Penduduk yang Disusun (Dokumen)	12	12		12		12		12		12		

BIDANG URUSAN / PROGRAM / OUTCOME / KEGIATAN / SUBKEGIATAN OUTPUT	INDIKATOR OUTCOME / OUTPUT	BASE-LINE TAHUN 2024	TARGET DAN PAGU INDIKATIF TAHUN										PENANG-GUJAWAB PERANG-KAT DAERAH
			2026		2027		2028		2029		2030		
			TARGET	PAGU	TARGET	PAGU	TARGET	PAGU	TARGET	PAGU	TARGET	PAGU	
2.12.02.2.02.0001 - Penyusunan Tata Cara Perencanaan, Pelaksanaan, Pemantauan, Evaluasi, Pengendalian, dan Pelaporan Penyelenggaraan Adminduk Terkait Pendaftaran Penduduk				15.000.000		15.500.000		16.000.000		16.500.000		17.000.000	
Terlaksananya Penyusunan Tata Cara Perencanaan, Pelaksanaan, Pemantauan, Evaluasi, Pengendalian, dan Pelaporan Penyelenggaraan Adminduk Terkait Pendaftaran Penduduk	Jumlah Dokumen Tata Cara Perencanaan, Pelaksanaan, Pemantauan, Evaluasi, Pengendalian, dan Pelaporan Penyelenggaraan Adminduk Terkait Pendaftaran Penduduk yang Disusun (Dokumen)	12	12	15.000.000	12	15.500.000	12	16.000.000	12	16.500.000	12	17.000.000	
2.12.02.2.02.0002 - Pengadaan Dokumen Kependudukan selain Blangko KTP-El, Formulir, dan Buku Terkait Pendaftaran Penduduk Sesuai dengan Kebutuhan				14.000.000		18.515.000		21.292.250		24.486.080		28.159.000	
Tersedianya Dokumen Kependudukan selain Blangko KTP-El, Formulir, dan Buku Terkait Pendaftaran Penduduk Sesuai dengan Kebutuhan	Jumlah Dokumen Kependudukan selain Blangko KTP-El, Formulir, dan Buku Terkait Pendaftaran Penduduk Sesuai dengan Kebutuhan yang Tersedia (Dokumen)	25.000	40.250	14.000.000	46.287	18.515.000	53.206	21.292.250	61.252	24.486.080	70.375	28.159.000	
2.12.02.2.03 - Penyelenggaraan Pendaftaran Penduduk				168.750.000		192.071.875		216.307.656		242.803.804		263.600.000	
Terlaksananya Kegiatan Penyelenggaraan Pendaftaran Penduduk	Jumlah Data Kependudukan Terkait Pendaftaran Penduduk yang	2	2	168.750.000	2	192.071.875	2	216.307.656	2	242.803.804	2	263.600.000	

BIDANG URUSAN / PROGRAM / OUTCOME / KEGIATAN / SUBKEGIATAN OUTPUT	INDIKATOR OUTCOME / OUTPUT	BASE- LINE TAHUN 2024	TARGET DAN PAGU INDIKATIF TAHUN										PENANG- GUNG JAWAB PERANG- KAT DAERAH
			2026		2027		2028		2029		2030		
			TARGET	PAGU	TARGET	PAGU	TARGET	PAGU	TARGET	PAGU	TARGET	PAGU	
	Dimanfaatkan (Dokumen)												
	Jumlah Data Kependudukan yang Akurat dan Dapat Dipertanggungjawabkan Terkait Pendaftaran Penduduk yang Tersedia (Dokumen)	1	1	1		1		1		1		1	
	Jumlah Dokumen Hasil Kerja Sama dengan Organisasi Kemasyarakatan dan Perguruan Tinggi Terkait Pendaftaran Penduduk (Dokumen)	12	12	12		12		12		12		12	
	Jumlah Dokumen Hasil Pelayanan Secara Aktif Pendaftaran Peristiwa Kependudukan dan Pencatatan Peristiwa Penting Terkait Pendaftaran Penduduk (Dokumen)	25.000	40.250	46.287		63.230		61.216		70.397			
	Jumlah Laporan Hasil Fasilitasi pendaftaran penduduk (Laporan)	12	12	12		12		12		12		12	
	Jumlah Laporan Hasil Koordinasi antar Lembaga Pemerintah dan Lembaga Non- Pemerintah di Kabupaten/Kota dalam Penertiban Pelayanan	12	12	12		12		12		12		12	

BIDANG URUSAN / PROGRAM / OUTCOME / KEGIATAN / SUBKEGIATAN OUTPUT	INDIKATOR OUTCOME / OUTPUT	BASE-LINE TAHUN 2024	TARGET DAN PAGU INDIKATIF TAHUN										PENANG-GUNG JAWAB PERANG-KAT DAERAH
			2026		2027		2028		2029		2030		
			TARGET	PAGU	TARGET	PAGU	TARGET	PAGU	TARGET	PAGU	TARGET	PAGU	
	Pendaftaran Penduduk (Laporan)												
	Jumlah Laporan Hasil Sosialisasi Pendaftaran Penduduk (Laporan)	12	12		12		12		12		12		
	Jumlah Pemangku Kepentingan dan Masyarakat yang Mendapatkan Komunikasi, Informasi, dan Edukasi Terkait Pendaftaran Penduduk (Orang)	90	334		334		334		334		334		
2.12.02.2.03.0001 - Koordinasi antar Lembaga Pemerintah dan Lembaga Non-Pemerintah di Kabupaten/Kota dalam Penertiban Pelayanan Pendaftaran Penduduk				15.000.000		15.500.000		16.000.000		16.500.000		17.000.000	
Terlaksananya Koordinasi antar Lembaga Pemerintah dan Lembaga Non-Pemerintah di Kabupaten/Kota dalam Penertiban Pelayanan Pendaftaran Penduduk	Jumlah Laporan Hasil Koordinasi antar Lembaga Pemerintah dan Lembaga Non-Pemerintah di Kabupaten/Kota dalam Penertiban Pelayanan Pendaftaran Penduduk (Laporan)	12	12	15.000.000	12	15.500.000	12	16.000.000	12	16.500.000	12	17.000.000	
2.12.02.2.03.0002 - Pelayanan Secara Aktif Pendaftaran Peristiwa Kependudukan dan Pencatatan Peristiwa				8.750.000		11.571.875		13.307.656		15.303.804		17.600.000	

BIDANG URUSAN / PROGRAM / OUTCOME / KEGIATAN / SUBKEGIATAN OUTPUT	INDIKATOR OUTCOME / OUTPUT	BASE-LINE TAHUN 2024	TARGET DAN PAGU INDIKATIF TAHUN										PENANG-GUNG JAWAB PERANG-KAT DAERAH
			2026		2027		2028		2029		2030		
			TARGET	PAGU	TARGET	PAGU	TARGET	PAGU	TARGET	PAGU	TARGET	PAGU	
Penting Terkait Pendaftaran Penduduk													
Terlaksananya Pelayanan Secara Aktif Pendaftaran Peristiwa Kependudukan dan Pencatatan Peristiwa Penting Terkait Pendaftaran Penduduk	Jumlah Dokumen Hasil Pelayanan Secara Aktif Pendaftaran Peristiwa Kependudukan dan Pencatatan Peristiwa Penting Terkait Pendaftaran Penduduk (Dokumen)	25.000	40.250	8.750.000	46.287	11.571.875	63.230	13.307.656	61.216	15.303.804	70.397	17.600.000	
2.12.02.2.03.0003 - Fasilitasi Pendaftaran Penduduk				10.000.000		15.000.000		20.000.000		25.000.000		30.000.000	
Terfasilitasinya Pendaftaran Penduduk	Jumlah Laporan Hasil Fasilitasi pendaftaran penduduk (Laporan)	12	12	10.000.000	12	15.000.000	12	20.000.000	12	25.000.000	12	30.000.000	
2.12.02.2.03.0004 - Penyelenggaraan Pemanfaatan Data Kependudukan Terkait Pendaftaran Penduduk				5.000.000		5.500.000		6.000.000		6.500.000		7.000.000	
Terlaksananya Pemanfaatan Data Kependudukan Terkait Pendaftaran Penduduk	Jumlah Data Kependudukan Terkait Pendaftaran Penduduk yang Dimanfaatkan (Dokumen)	2	2	5.000.000	2	5.500.000	2	6.000.000	2	6.500.000	2	7.000.000	
2.12.02.2.03.0005 - Sosialisasi Pendaftaran Penduduk				50.000.000		55.000.000		65.000.000		75.000.000		80.000.000	
Tersosialisasinya Pendaftaran Penduduk	Jumlah Laporan Hasil Sosialisasi Pendaftaran Penduduk (Laporan)	12	12	50.000.000	12	55.000.000	12	65.000.000	12	75.000.000	12	80.000.000	
2.12.02.2.03.0006 - Kerja Sama dengan Organisasi Kemasyarakatan dan Perguruan Tinggi Terkait Pendaftaran Penduduk				20.000.000		25.000.000		30.000.000		35.000.000		40.000.000	

BIDANG URUSAN / PROGRAM / OUTCOME / KEGIATAN / SUBKEGIATAN OUTPUT	INDIKATOR OUTCOME / OUTPUT	BASE-LINE TAHUN 2024	TARGET DAN PAGU INDIKATIF TAHUN										PENANG-GUNG JAWAB PERANG-KAT DAERAH
			2026		2027		2028		2029		2030		
			TARGET	PAGU	TARGET	PAGU	TARGET	PAGU	TARGET	PAGU	TARGET	PAGU	
Terlaksananya Kerja Sama dengan Organisasi Kemasyarakatan dan Perguruan Tinggi Terkait Pendaftaran Penduduk	Jumlah Dokumen Hasil Kerja Sama dengan Organisasi Kemasyarakatan dan Perguruan Tinggi Terkait Pendaftaran Penduduk (Dokumen)	12	12	20.000.000	12	25.000.000	12	30.000.000	12	35.000.000	12	40.000.000	
2.12.02.2.03.0007 - Komunikasi, Informasi, dan Edukasi kepada Pemangku Kepentingan dan Masyarakat Terkait Pendaftaran Penduduk				55.000.000		59.000.000		60.000.000		63.000.000		65.000.000	
Terlaksananya Komunikasi, Informasi, dan Edukasi kepada Pemangku Kepentingan dan Masyarakat Terkait Pendaftaran Penduduk	Jumlah Pemangku Kepentingan dan Masyarakat yang Mendapatkan Komunikasi, Informasi, dan Edukasi Terkait Pendaftaran Penduduk (Orang)	90	334	55.000.000	334	59.000.000	334	60.000.000	334	63.000.000	334	65.000.000	
2.12.02.2.03.0008 - Penyajian Data Kependudukan yang Akurat dan Dapat Dipertanggungjawabkan Terkait Pendaftaran Penduduk				5.000.000		5.500.000		6.000.000		6.500.000		7.000.000	
Tesedianya Data Kependudukan yang Akurat dan Dapat Dipertanggungjawabkan Terkait Pendaftaran Penduduk	Jumlah Data Kependudukan yang Akurat dan Dapat Dipertanggungjawabkan Terkait Pendaftaran Penduduk yang Tersedia (Dokumen)	1	1	5.000.000	1	5.500.000	1	6.000.000	1	6.500.000	1	7.000.000	
2.12.02.2.04 - Pembinaan dan Pengawasan Penyelenggaraan Pendaftaran Penduduk				40.000.000		55.000.000		70.000.000		85.000.000		100.000.000	

BIDANG URUSAN / PROGRAM / OUTCOME / KEGIATAN / SUBKEGIATAN OUTPUT	INDIKATOR OUTCOME / OUTPUT	BASE-LINE TAHUN 2024	TARGET DAN PAGU INDIKATIF TAHUN										PENANG-GUNG JAWAB PERANG-KAT DAERAH
			2026		2027		2028		2029		2030		
			TARGET	PAGU	TARGET	PAGU	TARGET	PAGU	TARGET	PAGU	TARGET	PAGU	
Terlaksananya Kegiatan Pembinaan dan Pengawasan Penyelenggaraan Pendaftaran Penduduk	Jumlah Dokumen Hasil Pengelolaan dan Pelaporan Penggunaan Blangko Dokumen Kependudukan, Formulir, dan Buku untuk Pelayanan Pendaftaran Penduduk (Dokumen)	12	12	40.000.000	12	55.000.000	12	70.000.000	12	85.000.000	12	100.000.000	
	Jumlah Laporan bimbingan Teknis Terkait Pendaftaran Penduduk (Laporan)	12	12		12		12		12		12		
	Jumlah Laporan Pembinaan dan Pengawasan Terkait Pendaftaran Penduduk (Laporan)	12	12		12		12		12		12		
2.12.02.2.04.0001 - Pengelolaan dan Pelaporan Penggunaan Blangko Dokumen Kependudukan, Formulir, dan Buku untuk Pelayanan Pendaftaran Penduduk				10.000.000		15.000.000		20.000.000		25.000.000		30.000.000	
Terlaksananya Pengelolaan dan Pelaporan Penggunaan Blangko Dokumen Kependudukan, Formulir, dan Buku untuk Pelayanan Pendaftaran Penduduk	Jumlah Dokumen Hasil Pengelolaan dan Pelaporan Penggunaan Blangko Dokumen Kependudukan, Formulir, dan Buku untuk Pelayanan Pendaftaran Penduduk (Dokumen)	12	12	10.000.000	12	15.000.000	12	20.000.000	12	25.000.000	12	30.000.000	
2.12.02.2.04.0002 - Pembinaan dan Pengawasan Terkait Pendaftaran Penduduk				10.000.000		15.000.000		20.000.000		25.000.000		30.000.000	
Terbinanya dan Terawasinya Terkait Pendaftaran Penduduk	Jumlah Laporan Pembinaan dan Pengawasan Terkait Pendaftaran Penduduk (Laporan)	12	12	10.000.000	12	15.000.000	12	20.000.000	12	25.000.000	12	30.000.000	

BIDANG URUSAN / PROGRAM / OUTCOME / KEGIATAN / SUBKEGIATAN OUTPUT	INDIKATOR OUTCOME / OUTPUT	BASE-LINE TAHUN 2024	TARGET DAN PAGU INDIKATIF TAHUN										PENANG-GUNG JAWAB PERANG-KAT DAERAH
			2026		2027		2028		2029		2030		
			TARGET	PAGU	TARGET	PAGU	TARGET	PAGU	TARGET	PAGU	TARGET	PAGU	
2.12.02.2.04.0003 - Bimbingan Teknis Terkait Pendaftaran Penduduk				20.000.000		25.000.000		30.000.000		35.000.000		40.000.000	
Terlaksananya Bimbingan Teknis Terkait Pendaftaran Penduduk	Jumlah Laporan bimbingan Teknis Terkait Pendaftaran Penduduk (Laporan)	12	12	20.000.000	12	25.000.000	12	30.000.000	12	35.000.000	12	40.000.000	
2.12.03 - PROGRAM PENCATATAN SIPIL				1.335.000.000		1.600.150.000		1.782.922.500		2.014.860.875		2.301.590.000	
Persentase Kepemilikan Dokumen Pencatatan Sipil	Cakupan penerbitan akte kelahiran (%)	97,03	98	1.335.000.000	98,49	1.600.150.000	98,99	1.782.922.500	99,48	2.014.860.875	99,98	2.301.590.000	
	Rasio bayi berakte kelahiran (Rasio)	98,04	98,88		99,11		99,37		99,65		99,98		
	Rasio pasangan berakte nikah (Rasio)	43,39	46,03		47,41		48,84		50,3		51,81		
2.12.03.2.01 - Pelayanan Pencatatan Sipil				450.000.000		595.150.000		692.922.500		814.860.875		931.590.000	
Terlaksananya Kegiatan Pemberian Pelayanan Pencatatan Sipil	Jumlah Dokumen Hasil Pencatatan, Penatausahaan dan Penerbitan Dokumen Atas Pelaporan Peristiwa Penting (Dokumen)	12	12	450.000.000	12	595.150.000	12	692.922.500	12	814.860.875	12	931.590.000	
	Jumlah Dokumen Hasil Pengumpulan, Analisis, dan Diseminasi Data Pencatatan Sipil (Dokumen)	12			12		12		12				
	Jumlah Dokumen Kependudukan selain Blangko KTP-El, Formulir, dan Buku Terkait Pencatatan Sipil Sesuai dengan Kebutuhan yang Tersedia (Paket)	20.000	25.000		30.000		32.000		43.200		48.900		

BIDANG URUSAN / PROGRAM / OUTCOME / KEGIATAN / SUBKEGIATAN OUTPUT	INDIKATOR OUTCOME / OUTPUT	BASE-LINE TAHUN 2024	TARGET DAN PAGU INDIKATIF TAHUN										PENANG-JAWAB PERANG-KAT DAERAH
			2026		2027		2028		2029		2030		
			TARGET	PAGU	TARGET	PAGU	TARGET	PAGU	TARGET	PAGU	TARGET	PAGU	
	Jumlah Dokumen Tata Cara Perencanaan, Pelaksanaan, Pemantauan, Evaluasi, Pengendalian dan Pelaporan Penyelenggaraan Adminduk Terkait Pencatatan Sipil yang Disusun (Dokumen)	65	65		65		68		69		70		
	Jumlah Layanan Pencatatan Sipil yang Ditingkatkan (Layanan)	20.000	25.000		30.000		32.000		43.200		48.900		
2.12.03.2.01.0001 - Pencatatan, Penatausahaan dan Penerbitan Dokumen Atas Pelaporan Peristiwa Penting				30.000.000		35.000.000		40.000.000		45.000.000		50.000.000	
Terlaksananya Pencatatan, Penatausahaan dan Penerbitan Dokumen Atas Pelaporan Peristiwa Penting	Jumlah Dokumen Hasil Pencatatan, Penatausahaan dan Penerbitan Dokumen Atas Pelaporan Peristiwa Penting (Dokumen)	12	12	30.000.000	12	35.000.000	12	40.000.000	12	45.000.000	12	50.000.000	
2.12.03.2.01.0002 - Peningkatan dalam Pelayanan Pencatatan Sipil				150.000.000		190.000.000		200.000.000		230.000.000		250.000.000	
Meningkatnya Pelayanan Pencatatan Sipil	Jumlah Layanan Pencatatan Sipil yang Ditingkatkan (Layanan)	20.000	25.000	150.000.000	30.000	190.000.000	32.000	200.000.000	43.200	230.000.000	48.900	250.000.000	
2.12.03.2.01.0003 - Pengumpulan, Analisis, dan Diseminasi Data Pencatatan Sipil				30.000.000		35.000.000		40.000.000		45.000.000		50.000.000	
Terlaksananya Pengumpulan, Analisis, dan Diseminasi Data Pencatatan Sipil	Jumlah Dokumen Hasil Pengumpulan, Analisis, dan Diseminasi Data Pencatatan Sipil (Dokumen)	12		30.000.000	12	35.000.000	12	40.000.000	12	45.000.000	12	50.000.000	

BIDANG URUSAN / PROGRAM / OUTCOME / KEGIATAN / SUBKEGIATAN OUTPUT	INDIKATOR OUTCOME / OUTPUT	BASE-LINE TAHUN 2024	TARGET DAN PAGU INDIKATIF TAHUN										PENANG-GUNG JAWAB PERANG-KAT DAERAH
			2026		2027		2028		2029		2030		
			TARGET	PAGU	TARGET	PAGU	TARGET	PAGU	TARGET	PAGU	TARGET	PAGU	
2.12.03.2.01.0004 - Penyusunan Tata Cara Perencanaan, Pelaksanaan, Pemantauan, Evaluasi, Pengendalian dan Pelaporan Penyelenggaraan Adminduk Terkait Pencatatan Sipil				100.000.00 0		150.000.00 0		200.000.00 0		250.000.00 0		300.000.00 0	
Tersedianya Dokumen Tata Cara Perencanaan, Pelaksanaan, Pemantauan, Evaluasi, Pengendalian dan Pelaporan Penyelenggaraan Adminduk Terkait Pencatatan Sipil	Jumlah Dokumen Tata Cara Perencanaan, Pelaksanaan, Pemantauan, Evaluasi, Pengendalian dan Pelaporan Penyelenggaraan Adminduk Terkait Pencatatan Sipil yang Disusun (Dokumen)	65	65	100.000.00 0	65	150.000.00 0	68	200.000.00 0	69	250.000.00 0	70	300.000.00 0	
2.12.03.2.01.0005 - Pengadaan Dokumen Kependudukan selain Blangko KTP-El, Formulir, dan Buku Terkait Pencatatan Sipil Sesuai dengan Kebutuhan				140.000.00 0		185.150.00 0		212.922.50 0		244.860.87 5		281.590.00 0	
Tersedianya Dokumen Kependudukan selain Blangko KTP-El, Formulir, dan Buku Terkait Pencatatan Sipil Sesuai dengan Kebutuhan	Jumlah Dokumen Kependudukan selain Blangko KTP-El, Formulir, dan Buku Terkait Pencatatan Sipil Sesuai dengan Kebutuhan yang Tersedia (Paket)	20.000	25.000	140.000.00 0	30.000	185.150.00 0	32.000	212.922.50 0	43.200	244.860.87 5	48.900	281.590.00 0	
2.12.03.2.02 - Penyelenggaraan Pencatatan Sipil				670.000.00 0		760.000.00 0		820.000.00 0		900.000.00 0		1.010.000. 000	
Terlaksananya Kegiatan Penyelenggaraan Pencatatan Sipil	Jumlah Dokumen Hasil Kerja Sama dengan Organisasi Kemasyarakatan dan Perguruan Tinggi Terkait	14	20	670.000.00 0	26	760.000.00 0	30	820.000.00 0	35	900.000.00 0	40	1.010.000. 000	

BIDANG URUSAN / PROGRAM / OUTCOME / KEGIATAN / SUBKEGIATAN OUTPUT	INDIKATOR OUTCOME / OUTPUT	BASE- LINE TAHUN 2024	TARGET DAN PAGU INDIKATIF TAHUN										PENANG- GUNG JAWAB PERANG- KAT DAERAH
			2026		2027		2028		2029		2030		
			TARGET	PAGU	TARGET	PAGU	TARGET	PAGU	TARGET	PAGU	TARGET	PAGU	
	Pencatatan Sipil (Dokumen)												
	Jumlah Dokumen Hasil Pemanfaatan Data Kependudukan Terkait Pencatatan Sipil (Dokumen)	12	12			12		12		12		12	
	Jumlah Dokumen Penerimaan dan Permintaan Data Kependudukan dari Perwakilan Republik Indonesia Melalui Menteri Terkait Pencatatan Sipil (Dokumen)	12	12			12		12		12		12	
	Jumlah Laporan Hasil Fasilitasi Pencatatan Sipil (Laporan)	12	12			12		12		12		12	
	Jumlah Laporan Hasil Koordinasi Antar Lembaga Pemerintah dan Lembaga Non- Pemerintah di Kabupaten/Kota dalam Penertiban Pelayanan Pencatatan Sipil (Laporan)	12	12			12		12		12		12	

BIDANG URUSAN / PROGRAM / OUTCOME / KEGIATAN / SUBKEGIATAN OUTPUT	INDIKATOR OUTCOME / OUTPUT	BASE- LINE TAHUN 2024	TARGET DAN PAGU INDIKATIF TAHUN										PENANG- GUNG JAWAB PERANG- KAT DAERAH
			2026		2027		2028		2029		2030		
			TARGET	PAGU	TARGET	PAGU	TARGET	PAGU	TARGET	PAGU	TARGET	PAGU	
	Jumlah Laporan Hasil Koordinasi dengan Kantor Kementerian yang Menyelenggarakan Urusan Pemerintahan di Bidang Agama Kabupaten/Kota dalam Memelihara Hubungan Timbal Balik Melalui Pembinaan Masing-Masing kepada Instansi Vertikal dan UPT Dinas Kependudukan dan Pencatatan Sipil Kabupaten/Kota (Laporan)	12	12	12	12	12	12	12	12	12	12		
	Jumlah Laporan Hasil Koordinasi dengan Kantor Kementerian yang Menyelenggarakan Urusan Pemerintahan di Bidang Agama Kabupaten/Kota dan Pengadilan Agama yang Berkaitan dengan Pencatatan Nikah, Talak, Cerai, dan Rujuk bagi Penduduk yang Beragama Islam (Laporan)	12	12	12	12	12	12	12	12	12	12		
	Jumlah Laporan Hasil Pelayanan Secara Aktif Pendaftaran Peristiwa Kependudukan dan Pencatatan Peristiwa Penting Terkait Pencatatan Sipil (Laporan)	12	12	12	12	12	12	12	12	12	12		

BIDANG URUSAN / PROGRAM / OUTCOME / KEGIATAN / SUBKEGIATAN OUTPUT	INDIKATOR OUTCOME / OUTPUT	BASE-LINE TAHUN 2024	TARGET DAN PAGU INDIKATIF TAHUN										PENANG-GUNG JAWAB PERANG-KAT DAERAH
			2026		2027		2028		2029		2030		
			TARGET	PAGU	TARGET	PAGU	TARGET	PAGU	TARGET	PAGU	TARGET	PAGU	
	Jumlah Laporan Hasil sosialisasi Pencatatan Sipil (Laporan)	12	12		12		12		12		12		
	Jumlah Laporan Penyajian Data Kependudukan yang Akurat dan dapat Dipertanggungjawabkan Terkait Pencatatan Sipil (Laporan)	12	12		12		12		12		12		
	Jumlah Pemangku Kepentingan dan Masyarakat yang Menerima Komunikasi, Informasi, dan Edukasi kepada Terkait Pencatatan Sipil (Orang)	18	185		185		334		334		334		
2.12.03.2.02.0001 - Koordinasi dengan Kantor Kementerian yang Menyelenggarakan Urusan Pemerintahan di Bidang Agama Kabupaten/Kota dan Pengadilan Agama yang Berkaitan dengan Pencatatan Nikah, Talak, Cerai, dan Rujuk bagi Penduduk yang Beragama Islam				30.000.000		35.000.000		40.000.000		45.000.000		50.000.000	
Terlaksananya Koordinasi dengan Kantor Kementerian yang Menyelenggarakan Urusan Pemerintahan di Bidang Agama Kabupaten/Kota dan Pengadilan Agama yang Berkaitan dengan Pencatatan Nikah, Talak, Cerai, dan Rujuk bagi Penduduk yang Beragama Islam	Jumlah Laporan Hasil Koordinasi dengan Kantor Kementerian yang Menyelenggarakan Urusan Pemerintahan di Bidang Agama Kabupaten/Kota dan Pengadilan Agama yang Berkaitan dengan Pencatatan Nikah, Talak, Cerai, dan	12	12	30.000.000	12	35.000.000	12	40.000.000	12	45.000.000	12	50.000.000	

BIDANG URUSAN / PROGRAM / OUTCOME / KEGIATAN / SUBKEGIATAN OUTPUT	INDIKATOR OUTCOME / OUTPUT	BASE-LINE TAHUN 2024	TARGET DAN PAGU INDIKATIF TAHUN										PENANG-GUNG JAWAB PERANG-KAT DAERAH
			2026		2027		2028		2029		2030		
			TARGET	PAGU	TARGET	PAGU	TARGET	PAGU	TARGET	PAGU	TARGET	PAGU	
	Rujuk bagi Penduduk yang Beragama Islam (Laporan)												
2.12.03.2.02.0002 - Koordinasi dengan Kantor Kementerian yang Menyelenggarakan Urusan Pemerintahan di Bidang Agama Kabupaten/Kota dalam Memelihara Hubungan Timbal Balik Melalui Pembinaan Masing-Masing kepada Instansi Vertikal dan UPT Dinas Kependudukan dan Pencatatan Sipil Kabupaten/Kota				40.000.000		45.000.000		50.000.000		55.000.000		60.000.000	
Terlaksananya Koordinasi dengan Kantor Kementerian yang Menyelenggarakan Urusan Pemerintahan di Bidang Agama Kabupaten/Kota dalam Memelihara Hubungan Timbal Balik Melalui Pembinaan Masing-Masing kepada Instansi Vertikal dan UPT Dinas Kependudukan dan Pencatatan Sipil Kabupaten/Kota	Jumlah Laporan Hasil Koordinasi dengan Kantor Kementerian yang Menyelenggarakan Urusan Pemerintahan di Bidang Agama Kabupaten/Kota dalam Memelihara Hubungan Timbal Balik Melalui Pembinaan Masing-Masing kepada Instansi Vertikal dan UPT Dinas Kependudukan dan Pencatatan Sipil Kabupaten/Kota (Laporan)	12	12	40.000.000	12	45.000.000	12	50.000.000	12	55.000.000	12	60.000.000	

BIDANG URUSAN / PROGRAM / OUTCOME / KEGIATAN / SUBKEGIATAN OUTPUT	INDIKATOR OUTCOME / OUTPUT	BASE-LINE TAHUN 2024	TARGET DAN PAGU INDIKATIF TAHUN										PENANG-GUNG JAWAB PERANG-KAT DAERAH
			2026		2027		2028		2029		2030		
			TARGET	PAGU	TARGET	PAGU	TARGET	PAGU	TARGET	PAGU	TARGET	PAGU	
2.12.03.2.02.0003 - Koordinasi antar Lembaga Pemerintah dan Lembaga Non-Pemerintah di Kabupaten/Kota dalam Penertiban Pelayanan Pencatatan Sipil				50.000.000		55.000.000		60.000.000		65.000.000		80.000.000	
Terlaksananya Koordinasi antar Lembaga Pemerintah dan Lembaga Non-Pemerintah di Kabupaten/Kota dalam Penertiban Pelayanan Pencatatan Sipil	Jumlah Laporan Hasil Koordinasi Antar Lembaga Pemerintah dan Lembaga Non-Pemerintah di Kabupaten/Kota dalam Penertiban Pelayanan Pencatatan Sipil (Laporan)	12	12	50.000.000	12	55.000.000	12	60.000.000	12	65.000.000	12	80.000.000	
2.12.03.2.02.0004 - Pelayanan Secara Aktif Pendaftaran Peristiwa Kependudukan dan Pencatatan Peristiwa Penting Terkait Pencatatan Sipil				40.000.000		45.000.000		50.000.000		55.000.000		60.000.000	
Terlaksananya Pelayanan Secara Aktif Pendaftaran Peristiwa Kependudukan dan Pencatatan Peristiwa Penting Terkait Pencatatan Sipil	Jumlah Laporan Hasil Pelayanan Secara Aktif Pendaftaran Peristiwa Kependudukan dan Pencatatan Peristiwa Penting Terkait Pencatatan Sipil (Laporan)	12	12	40.000.000	12	45.000.000	12	50.000.000	12	55.000.000	12	60.000.000	
2.12.03.2.02.0005 - Penerimaan dan Permintaan Data Kependudukan dari Perwakilan Republik Indonesia Melalui Menteri Terkait Pencatatan Sipil				40.000.000		45.000.000		50.000.000		55.000.000		60.000.000	

BIDANG URUSAN / PROGRAM / OUTCOME / KEGIATAN / SUBKEGIATAN OUTPUT	INDIKATOR OUTCOME / OUTPUT	BASE-LINE TAHUN 2024	TARGET DAN PAGU INDIKATIF TAHUN										PENANG-GUNG JAWAB PERANG-KAT DAERAH
			2026		2027		2028		2029		2030		
			TARGET	PAGU	TARGET	PAGU	TARGET	PAGU	TARGET	PAGU	TARGET	PAGU	
Terlaksananya Penerimaan dan Permintaan Data Kependudukan dari Perwakilan Republik Indonesia Melalui Menteri Terkait Pencatatan Sipil	Jumlah Dokumen Penerimaan dan Permintaan Data Kependudukan dari Perwakilan Republik Indonesia Melalui Menteri Terkait Pencatatan Sipil (Dokumen)	12	12	40.000.000	12	45.000.000	12	50.000.000	12	55.000.000	12	60.000.000	
2.12.03.2.02.0006 - Fasilitasi Terkait Pencatatan Sipil				50.000.000		55.000.000		60.000.000		65.000.000		80.000.000	
Terfasilitasinya Pencatatan Sipil	Jumlah Laporan Hasil Fasilitasi Pencatatan Sipil (Laporan)	12	12	50.000.000	12	55.000.000	12	60.000.000	12	65.000.000	12	80.000.000	
2.12.03.2.02.0007 - Penyelenggaraan Pemanfaatan Data Kependudukan Terkait Pencatatan Sipil				40.000.000		45.000.000		50.000.000		55.000.000		60.000.000	
Terselenggaranya Pemanfaatan Data Kependudukan Terkait Pencatatan Sipil	Jumlah Dokumen Hasil Pemanfaatan Data Kependudukan Terkait Pencatatan Sipil (Dokumen)	12	12	40.000.000	12	45.000.000	12	50.000.000	12	55.000.000	12	60.000.000	
2.12.03.2.02.0008 - Sosialisasi Terkait Pencatatan Sipil				30.000.000		35.000.000		40.000.000		45.000.000		50.000.000	
Tersosialisasinya Pencatatan Sipil	Jumlah Laporan Hasil sosialisasi Pencatatan Sipil (Laporan)	12	12	30.000.000	12	35.000.000	12	40.000.000	12	45.000.000	12	50.000.000	
2.12.03.2.02.0009 - Kerja Sama dengan Organisasi Kemasyarakatan dan Perguruan Tinggi Terkait Pencatatan Sipil				150.000.000		155.000.000		160.000.000		165.000.000		180.000.000	
Terlaksananya Kerja Sama dengan Organisasi Kemasyarakatan dan Perguruan Tinggi Terkait Pencatatan Sipil	Jumlah Dokumen Hasil Kerja Sama dengan Organisasi Kemasyarakatan dan Perguruan Tinggi Terkait Pencatatan Sipil (Dokumen)	14	20	150.000.000	26	155.000.000	30	160.000.000	35	165.000.000	40	180.000.000	

BIDANG URUSAN / PROGRAM / OUTCOME / KEGIATAN / SUBKEGIATAN OUTPUT	INDIKATOR OUTCOME / OUTPUT	BASE-LINE TAHUN 2024	TARGET DAN PAGU INDIKATIF TAHUN										PENANG-GUNG JAWAB PERANG-KAT DAERAH
			2026		2027		2028		2029		2030		
			TARGET	PAGU	TARGET	PAGU	TARGET	PAGU	TARGET	PAGU	TARGET	PAGU	
2.12.03.2.02.0010 - Komunikasi, Informasi, dan Edukasi kepada Pemangku Kepentingan dan Masyarakat Terkait Pencatatan Sipil				150.000.00 0		190.000.00 0		200.000.00 0		230.000.00 0		250.000.00 0	
Terlaksananya Komunikasi, Informasi, dan Edukasi kepada Pemangku Kepentingan dan Masyarakat Terkait Pencatatan Sipil	Jumlah Pemangku Kepentingan dan Masyarakat yang Menerima Komunikasi, Informasi, dan Edukasi kepada Masyarakat Terkait Pencatatan Sipil (Orang)	18	185	150.000.00 0	185	190.000.00 0	334	200.000.00 0	334	230.000.00 0	334	250.000.00 0	
2.12.03.2.02.0011 - Penyajian Data Kependudukan yang Akurat dan Dapat Dipertanggungjawabkan Terkait Pencatatan Sipil				50.000.000		55.000.000		60.000.000		65.000.000		80.000.000	
Terlaksananya Penyajian Data Kependudukan yang Akurat dan dapat Dipertanggungjawabkan Terkait Pencatatan Sipil	Jumlah Laporan Penyajian Data Kependudukan yang Akurat dan dapat Dipertanggungjawabkan Terkait Pencatatan Sipil (Laporan)	12	12	50.000.000	12	55.000.000	12	60.000.000	12	65.000.000	12	80.000.000	
2.12.03.2.03 - Pembinaan dan Pengawasan Penyelenggaraan Pencatatan Sipil				215.000.00 0		245.000.00 0		270.000.00 0		300.000.00 0		360.000.00 0	
Terlaksananya Kegiatan Pembinaan dan Pengawasan Penyelenggaraan Pencatatan Sipil	Jumlah Dokumen Hasil Pengelolaan dan Pelaporan Penggunaan Blangko Dokumen Kependudukan, Formulir, dan Buku untuk Pelayanan Pencatatan Sipil (Dokumen)	12	12	215.000.00 0	12	245.000.00 0	12	270.000.00 0	12	300.000.00 0	12	360.000.00 0	
	Jumlah Laporan Hasil Bimbingan Teknis Terkait	12	12		12		12		12				

BIDANG URUSAN / PROGRAM / OUTCOME / KEGIATAN / SUBKEGIATAN OUTPUT	INDIKATOR OUTCOME / OUTPUT	BASE-LINE TAHUN 2024	TARGET DAN PAGU INDIKATIF TAHUN										PENANGGUNG JAWAB PERANGKAT DAERAH
			2026		2027		2028		2029		2030		
			TARGET	PAGU	TARGET	PAGU	TARGET	PAGU	TARGET	PAGU	TARGET	PAGU	
	Pencatatan Sipil (Laporan)												
	Jumlah Laporan Hasil Pembinaan dan Pengawasan Pencatatan Sipil yang Telah Dilakukan (Laporan)	12	12	12	12	12	12	12	12	12	12		
	Jumlah Laporan Supervisi Bersama dengan Kantor Kementerian yang Menyelenggarakan Urusan Pemerintahan di Bidang Agama Kabupaten/Kota dan Pengadilan Agama Mengenai Pelaporan Pencatatan Nikah, Talak, Cerai, dan Rujuk bagi Penduduk yang Beragama Islam dalam rangka Pembangunan Basis Data Kependudukan Terkait Pencatatan Sipil yang Dilaksanakan (Laporan)	12	12	12	12	12	12	12	12	12	12		
2.12.03.2.03.0001 - Pengelolaan dan Pelaporan Penggunaan Blangko Dokumen Kependudukan, Formulir, dan Buku untuk Pelayanan Pencatatan Sipil					50.000.000		55.000.000		60.000.000		65.000.000		80.000.000

BIDANG URUSAN / PROGRAM / OUTCOME / KEGIATAN / SUBKEGIATAN OUTPUT	INDIKATOR OUTCOME / OUTPUT	BASE-LINE TAHUN 2024	TARGET DAN PAGU INDIKATIF TAHUN										PENANG-GUNG JAWAB PERANG-KAT DAERAH
			2026		2027		2028		2029		2030		
			TARGET	PAGU	TARGET	PAGU	TARGET	PAGU	TARGET	PAGU	TARGET	PAGU	
Terlaksananya Pengelolaan dan Pelaporan Penggunaan Blangko Dokumen Kependudukan, Formulir, dan Buku untuk Pelayanan Pencatatan Sipil	Jumlah Dokumen Hasil Pengelolaan dan Pelaporan Penggunaan Blangko Dokumen Kependudukan, Formulir, dan Buku untuk Pelayanan Pencatatan Sipil (Dokumen)	12	12	50.000.000	12	55.000.000	12	60.000.000	12	65.000.000	12	80.000.000	
2.12.03.2.03.0002 - Pembinaan dan Pengawasan Terkait Pencatatan Sipil				50.000.000		55.000.000		60.000.000		65.000.000		80.000.000	
Terbinanya dan Terawasinya Pencatatan Sipil	Jumlah Laporan Hasil Pembinaan dan Pengawasan Pencatatan Sipil yang Telah Dilakukan (Laporan)	12	12	50.000.000	12	55.000.000	12	60.000.000	12	65.000.000	12	80.000.000	
2.12.03.2.03.0003 - Supervisi Bersama dengan Kantor Kementerian yang Menyelenggarakan Urusan Pemerintahan di Bidang Agama Kabupaten/Kota dan Pengadilan Agama Mengenai Pelaporan Pencatatan Nikah, Talak, Cerai, dan Rujuk bagi Penduduk yang Beragama Islam dalam rangka Pembangunan Basis Data Kependudukan terkait Pencatatan Sipil				65.000.000		80.000.000		90.000.000		105.000.000		120.000.000	

BIDANG URUSAN / PROGRAM / OUTCOME / KEGIATAN / SUBKEGIATAN OUTPUT	INDIKATOR OUTCOME / OUTPUT	BASE-LINE TAHUN 2024	TARGET DAN PAGU INDIKATIF TAHUN										PENANG-GUNG JAWAB PERANG-KAT DAERAH
			2026		2027		2028		2029		2030		
			TARGET	PAGU	TARGET	PAGU	TARGET	PAGU	TARGET	PAGU	TARGET	PAGU	
Terlaksananya Supervisi Bersama dengan Kantor Kementerian yang Menyelenggarakan Urusan Pemerintahan di Bidang Agama Kabupaten/Kota dan Pengadilan Agama mengenai Pelaporan Pencatatan Nikah, Talak, Cerai, dan Rujuk bagi Penduduk yang Beragama Islam dalam rangka Pembangunan Basis Data Kependudukan Terkait Pencatatan Sipil	Jumlah Laporan Supervisi Bersama dengan Kantor Kementerian yang Menyelenggarakan Urusan Pemerintahan di Bidang Agama Kabupaten/Kota dan Pengadilan Agama Mengenai Pelaporan Pencatatan Nikah, Talak, Cerai, dan Rujuk bagi Penduduk yang Beragama Islam dalam rangka Pembangunan Basis Data Kependudukan Terkait Pencatatan Sipil yang Dilaksanakan (Laporan)	12	12	65.000.000	12	80.000.000	12	90.000.000	12	105.000.000	12	120.000.000	
2.12.03.2.03.0004 - Bimbingan Teknis Terkait Pencatatan Sipil				50.000.000		55.000.000		60.000.000		65.000.000		80.000.000	
Terlaksananya Bimbingan Teknis Terkait Pencatatan Sipil	Jumlah Laporan Hasil Bimbingan Teknis Terkait Pencatatan Sipil (Laporan)	12	12	50.000.000	12	55.000.000	12	60.000.000	12	65.000.000	12	80.000.000	
2.12.04 - PROGRAM PENGELOLAAN INFORMASI ADMINISTRASI KEPENDUDUKAN				348.500.000		423.000.000		499.000.000		575.500.000		667.000.000	
Persentase Data Hasil Pengelolaan Informasi Administrasi Kependudukan yang berkualitas	Ketersediaan database kependudukan skala provinsi (Data)	Ada	Ada	348.500.000	Ada	423.000.000	Ada	499.000.000	Ada	575.500.000	Ada	667.000.000	
2.12.04.2.01 - Pengumpulan Data Kependudukan dan Pemanfaatan dan Penyajian Database Kependudukan				80.000.000		95.000.000		110.000.000		125.000.000		150.000.000	

BIDANG URUSAN / PROGRAM / OUTCOME / KEGIATAN / SUBKEGIATAN OUTPUT	INDIKATOR OUTCOME / OUTPUT	BASE-LINE TAHUN 2024	TARGET DAN PAGU INDIKATIF TAHUN										PENANG-GUNG JAWAB PERANG-KAT DAERAH
			2026		2027		2028		2029		2030		
			TARGET	PAGU	TARGET	PAGU	TARGET	PAGU	TARGET	PAGU	TARGET	PAGU	
Terlaksananya Kegiatan Pengumpulan Data Kependudukan dan Pemanfaatan dan Penyajian Database Kependudukan	Jumlah Dokumen Data Kependudukan yang Diolah dan Disajikan (Dokumen)	2	2	80.000.000	2	95.000.000	2	110.000.000	2	125.000.000	2	150.000.000	
	Jumlah Dokumen Kerja Sama Pemanfaatan Data Kependudukan (Dokumen)	14	20		26		30		30		40		
	Jumlah Laporan Hasil Inventarisasi Data untuk Kepentingan Pembangunan Daerah (Laporan)	2	2		2		2		2		2		
2.12.04.2.01.0001 - Pengolahan dan Penyajian Data Kependudukan				20.000.000		25.000.000		30.000.000		35.000.000		40.000.000	
Terlaksananya Pengolahan dan Penyajian Data Kependudukan	Jumlah Dokumen Data Kependudukan yang Diolah dan Disajikan (Dokumen)	2	2	20.000.000	2	25.000.000	2	30.000.000	2	35.000.000	2	40.000.000	
2.12.04.2.01.0002 - Kerja Sama Pemanfaatan Data Kependudukan				50.000.000		55.000.000		60.000.000		65.000.000		80.000.000	
Terlaksananya Kerja Sama Pemanfaatan Data Kependudukan	Jumlah Dokumen Kerja Sama Pemanfaatan Data Kependudukan (Dokumen)	14	20	50.000.000	26	55.000.000	30	60.000.000	30	65.000.000	40	80.000.000	
2.12.04.2.01.0003 - Inventarisasi Data untuk Kepentingan Pembangunan Daerah				10.000.000		15.000.000		20.000.000		25.000.000		30.000.000	
Terlaksananya Inventarisasi Data untuk Kepentingan Pembangunan Daerah	Jumlah Laporan Hasil Inventarisasi Data untuk Kepentingan Pembangunan Daerah (Laporan)	2	2	10.000.000	2	15.000.000	2	20.000.000	2	25.000.000	2	30.000.000	
2.12.04.2.02 - Penataan Pengelolaan Informasi				50.000.000		55.000.000		60.000.000		65.000.000		70.000.000	

BIDANG URUSAN / PROGRAM / OUTCOME / KEGIATAN / SUBKEGIATAN OUTPUT	INDIKATOR OUTCOME / OUTPUT	BASE-LINE TAHUN 2024	TARGET DAN PAGU INDIKATIF TAHUN										PENANG-GUNG JAWAB PERANG-KAT DAERAH
			2026		2027		2028		2029		2030		
			TARGET	PAGU	TARGET	PAGU	TARGET	PAGU	TARGET	PAGU	TARGET	PAGU	
Administrasi Kependudukan													
Terlaksananya Kegiatan Penataan Pengelolaan Informasi Administrasi Kependudukan	Jumlah Dokumen Tata Cara Perencanaan, Pelaksanaan, Pemantauan, Evaluasi, Pengendalian, dan Pelaporan Penyelenggaraan Adminduk Terkait Pengelolaan Informasi Administrasi Kependudukan yang Disusun (Dokumen)	12	12	50.000.000	12	55.000.000	12	60.000.000	12	65.000.000	12	70.000.000	
2.12.04.2.02.0001 - Penyusunan Tata Cara Perencanaan, Pelaksanaan, Pemantauan, Evaluasi, Pengendalian, dan Pelaporan Penyelenggaraan Adminduk Terkait Pengelolaan Informasi Administrasi Kependudukan				50.000.000		55.000.000		60.000.000		65.000.000		70.000.000	
Terlaksananya Penyusunan Tata Cara Perencanaan, Pelaksanaan, Pemantauan, Evaluasi, Pengendalian, dan Pelaporan Penyelenggaraan Adminduk Terkait Pengelolaan Informasi Administrasi Kependudukan	Jumlah Dokumen Tata Cara Perencanaan, Pelaksanaan, Pemantauan, Evaluasi, Pengendalian, dan Pelaporan Penyelenggaraan Adminduk Terkait Pengelolaan Informasi Administrasi Kependudukan yang Disusun (Dokumen)	12	12	50.000.000	12	55.000.000	12	60.000.000	12	65.000.000	12	70.000.000	

BIDANG URUSAN / PROGRAM / OUTCOME / KEGIATAN / SUBKEGIATAN OUTPUT	INDIKATOR OUTCOME / OUTPUT	BASE-LINE TAHUN 2024	TARGET DAN PAGU INDIKATIF TAHUN										PENANG-GUNG JAWAB PERANG-KAT DAERAH
			2026		2027		2028		2029		2030		
			TARGET	PAGU	TARGET	PAGU	TARGET	PAGU	TARGET	PAGU	TARGET	PAGU	
2.12.04.2.03 - Penyelenggaraan Pengelolaan Informasi Administrasi Kependudukan				190.000.00 0		230.000.00 0		270.000.00 0		315.000.00 0		365.000.00 0	
Terlaksananya Kegiatan Penyelenggaraan Pengelolaan Informasi Administrasi Kependudukan	Jumlah Dokumen Data Kependudukan yang Akurat dan Dapat Dipertanggungjawabkan (Dokumen)	2	2	190.000.00 0	2	230.000.00 0	2	270.000.00 0	2	315.000.00 0	2	365.000.00 0	
	Jumlah Dokumen Hasil Komunikasi, Informasi, dan Edukasi kepada Pemangku Kepentingan dan Masyarakat (Laporan)	12	12		12		12		12		12		
	Jumlah Dokumen Kerja Sama dengan Organisasi Kemasyarakatan dan Perguruan Tinggi (Dokumen)	12	20		26		30		35		40		
	Jumlah Dokumen Penerimaan dan Permintaan Data Kependudukan dari Perwakilan Republik Indonesia Melalui Menteri (Dokumen)	2	2		2		2		2		2		
	Jumlah Dokumen Penyelenggaraan Pemanfaatan Data Kependudukan (Dokumen)	2	2		2		2		2		2		
	Jumlah Laporan Hasil Fasilitasi Pengelolaan Informasi Administrasi Kependudukan (Laporan)	12	12		12		12		12		12		

BIDANG URUSAN / PROGRAM / OUTCOME / KEGIATAN / SUBKEGIATAN OUTPUT	INDIKATOR OUTCOME / OUTPUT	BASE-LINE TAHUN 2024	TARGET DAN PAGU INDIKATIF TAHUN										PENANG-GUNG JAWAB PERANG-KAT DAERAH	
			2026		2027		2028		2029		2030			
			TARGET	PAGU	TARGET	PAGU	TARGET	PAGU	TARGET	PAGU	TARGET	PAGU		
	Jumlah Laporan Hasil Koordinasi Antar Lembaga Pemerintah dan Lembaga Non-Pemerintah di Kabupaten/Kota dalam Penertiban Pengelolaan Informasi Administrasi Kependudukan (Laporan)	12	12			12			12			12		
	Jumlah Laporan Hasil Sosialisasi Pengelolaan Informasi Administrasi Kependudukan (Laporan)	12	12			12			12			12		
2.12.04.2.03.0001 - Koordinasi Antar Lembaga Pemerintah dan Lembaga Non-Pemerintah di Kabupaten/Kota dalam Penertiban Pengelolaan Informasi Administrasi Kependudukan				15.000.000		20.000.000			25.000.000			30.000.000		35.000.000
Terlaksananya Koordinasi Antar Lembaga Pemerintah dan Lembaga Non-Pemerintah di Kabupaten/Kota dalam Penertiban Pengelolaan Informasi Administrasi Kependudukan	Jumlah Laporan Hasil Koordinasi Antar Lembaga Pemerintah dan Lembaga Non-Pemerintah di Kabupaten/Kota dalam Penertiban Pengelolaan Informasi Administrasi Kependudukan (Laporan)	12	12	15.000.000	12	20.000.000	12	25.000.000	12	30.000.000	12	35.000.000		
2.12.04.2.03.0002 - Penerimaan dan Permintaan Data Kependudukan dari Perwakilan Republik Indonesia Melalui Menteri				10.000.000		15.000.000			20.000.000			25.000.000		30.000.000

BIDANG URUSAN / PROGRAM / OUTCOME / KEGIATAN / SUBKEGIATAN OUTPUT	INDIKATOR OUTCOME / OUTPUT	BASE-LINE TAHUN 2024	TARGET DAN PAGU INDIKATIF TAHUN										PENANG-GUNG JAWAB PERANG-KAT DAERAH
			2026		2027		2028		2029		2030		
			TARGET	PAGU	TARGET	PAGU	TARGET	PAGU	TARGET	PAGU	TARGET	PAGU	
Terlaksananya Penerimaan dan Permintaan Data Kependudukan dari Perwakilan Republik Indonesia Melalui Menteri	Jumlah Dokumen Penerimaan dan Permintaan Data Kependudukan dari Perwakilan Republik Indonesia Melalui Menteri (Dokumen)	2	2	10.000.000	2	15.000.000	2	20.000.000	2	25.000.000	2	30.000.000	
2.12.04.2.03.0003 - Fasilitasi Terkait Pengelolaan Informasi Administrasi Kependudukan				15.000.000		20.000.000		25.000.000		30.000.000		35.000.000	
Terfasilitasinya Pengelolaan Informasi Administrasi Kependudukan	Jumlah Laporan Hasil Fasilitasi Pengelolaan Informasi Administrasi Kependudukan (Laporan)	12	12	15.000.000	12	20.000.000	12	25.000.000	12	30.000.000	12	35.000.000	
2.12.04.2.03.0004 - Penyelenggaraan Pemanfaatan Data Kependudukan				10.000.000		15.000.000		20.000.000		25.000.000		30.000.000	
Terlaksananya Penyelenggaraan Pemanfaatan Data Kependudukan	Jumlah Dokumen Penyelenggaraan Pemanfaatan Data Kependudukan (Dokumen)	2	2	10.000.000	2	15.000.000	2	20.000.000	2	25.000.000	2	30.000.000	
2.12.04.2.03.0005 - Sosialisasi Terkait Pengelolaan Informasi Administrasi Kependudukan				55.000.000		60.000.000		65.000.000		70.000.000		75.000.000	
Tersosialisasinya Pengelolaan Informasi Administrasi Kependudukan	Jumlah Laporan Hasil Sosialisasi Pengelolaan Informasi Administrasi Kependudukan (Laporan)	12	12	55.000.000	12	60.000.000	12	65.000.000	12	70.000.000	12	75.000.000	
2.12.04.2.03.0006 - Kerja Sama dengan Organisasi Kemasyarakatan dan Perguruan Tinggi				50.000.000		55.000.000		60.000.000		65.000.000		80.000.000	

BIDANG URUSAN / PROGRAM / OUTCOME / KEGIATAN / SUBKEGIATAN OUTPUT	INDIKATOR OUTCOME / OUTPUT	BASE-LINE TAHUN 2024	TARGET DAN PAGU INDIKATIF TAHUN										PENANG-GUNG JAWAB PERANG-KAT DAERAH
			2026		2027		2028		2029		2030		
			TARGET	PAGU	TARGET	PAGU	TARGET	PAGU	TARGET	PAGU	TARGET	PAGU	
Terlaksananya Kerja Sama dengan Organisasi Masyarakat dan Perguruan Tinggi	Jumlah Dokumen Kerja Sama dengan Organisasi Masyarakat dan Perguruan Tinggi (Dokumen)	12	20	50.000.000	26	55.000.000	30	60.000.000	35	65.000.000	40	80.000.000	
2.12.04.2.03.0007 - Komunikasi, Informasi, dan Edukasi kepada Pemangku Kepentingan dan Masyarakat				15.000.000		20.000.000		25.000.000		35.000.000		40.000.000	
Terlaksananya Komunikasi, Informasi, dan Edukasi kepada Pemangku Kepentingan dan Masyarakat	Jumlah Dokumen Hasil Komunikasi, Informasi, dan Edukasi kepada Pemangku Kepentingan dan Masyarakat (Laporan)	12	12	15.000.000	12	20.000.000	12	25.000.000	12	35.000.000	12	40.000.000	
2.12.04.2.03.0008 - Penyajian Data Kependudukan yang Akurat dan dapat Dipertanggungjawabkan				20.000.000		25.000.000		30.000.000		35.000.000		40.000.000	
Terlaksananya Penyajian Data Kependudukan yang Akurat dan Dapat Dipertanggungjawabkan	Jumlah Dokumen Data Kependudukan yang Akurat dan Dapat Dipertanggungjawabkan (Dokumen)	2	2	20.000.000	2	25.000.000	2	30.000.000	2	35.000.000	2	40.000.000	
2.12.04.2.04 - Pembinaan dan Pengawasan Pengelolaan Informasi Administrasi Kependudukan				28.500.000		43.000.000		59.000.000		70.500.000		82.000.000	

BIDANG URUSAN / PROGRAM / OUTCOME / KEGIATAN / SUBKEGIATAN OUTPUT	INDIKATOR OUTCOME / OUTPUT	BASE-LINE TAHUN 2024	TARGET DAN PAGU INDIKATIF TAHUN										PENANG-GUNG JAWAB PERANG-KAT DAERAH
			2026		2027		2028		2029		2030		
			TARGET	PAGU	TARGET	PAGU	TARGET	PAGU	TARGET	PAGU	TARGET	PAGU	
Terlaksananya Kegiatan Pembinaan dan Pengawasan Pengelolaan Informasi Administrasi Kependudukan	Jumlah Dokumen Hasil Supervisi Bersama dengan Kantor Kementerian yang Menyelenggarakan Urusan Pemerintahan di Bidang Agama Kabupaten/Kota dan Pengadilan Agama Mengenai Pelaporan Pencatatan Nikah, Talak, Cerai, dan Rujuk bagi Penduduk yang Beragama Islam dalam rangka Pembangunan Basis Data Kependudukan (Dokumen)	12	12	28.500.000	12	43.000.000	12	59.000.000	12	70.500.000	12	82.000.000	
	Jumlah Laporan Hasil Bimbingan Teknis Terkait Pengelolaan Informasi Administrasi Kependudukan dan Pendayagunaan Data Kependudukan (Laporan)	12	12		12		12		12		12		
	Jumlah Laporan Hasil Pembinaan dan Pengawasan Pengelolaan Informasi Administrasi Kependudukan (Laporan)	12	12		12		12		12		12		
2.12.04.2.04.0001 - Pembinaan dan Pengawasan Terkait Pengelolaan Informasi Administrasi Kependudukan				12.000.000		20.000.000		30.000.000		35.000.000		40.000.000	

BIDANG URUSAN / PROGRAM / OUTCOME / KEGIATAN / SUBKEGIATAN OUTPUT	INDIKATOR OUTCOME / OUTPUT	BASE-LINE TAHUN 2024	TARGET DAN PAGU INDIKATIF TAHUN										PENANG-GUNG JAWAB PERANG-KAT DAERAH
			2026		2027		2028		2029		2030		
			TARGET	PAGU	TARGET	PAGU	TARGET	PAGU	TARGET	PAGU	TARGET	PAGU	
Terlaksananya Pembinaan dan Pengawasan Terkait Pengelolaan Informasi Administrasi Kependudukan	Jumlah Laporan Hasil Pembinaan dan Pengawasan Pengelolaan Informasi Administrasi Kependudukan (Laporan)	12	12	12.000.000	12	20.000.000	12	30.000.000	12	35.000.000	12	40.000.000	
2.12.04.2.04.0002 - Supervisi Bersama dengan Kantor Kementerian yang Menyelenggarakan Urusan Pemerintahan di Bidang Agama Kabupaten/Kota dan Pengadilan Agama Mengenai Pelaporan Pencatatan Nikah, Talak, Cerai, dan Rujuk bagi Penduduk yang Beragama Islam dalam rangka Pembangunan Basis Data Kependudukan				10.000.000		15.000.000		20.000.000		25.000.000		30.000.000	
Terlaksananya Supervisi Bersama dengan Kantor Kementerian yang Menyelenggarakan Urusan Pemerintahan di Bidang Agama Kabupaten/Kota dan Pengadilan Agama Mengenai Pelaporan Pencatatan Nikah, Talak, Cerai, dan Rujuk bagi Penduduk yang Beragama Islam dalam rangka Pembangunan Basis Data Kependudukan	Jumlah Dokumen Hasil Supervisi Bersama dengan Kantor Kementerian yang Menyelenggarakan Urusan Pemerintahan di Bidang Agama Kabupaten/Kota dan Pengadilan Agama Mengenai Pelaporan Pencatatan Nikah, Talak, Cerai, dan Rujuk bagi Penduduk yang Beragama Islam dalam rangka Pembangunan Basis Data Kependudukan (Dokumen)	12	12	10.000.000	12	15.000.000	12	20.000.000	12	25.000.000	12	30.000.000	

BIDANG URUSAN / PROGRAM / OUTCOME / KEGIATAN / SUBKEGIATAN OUTPUT	INDIKATOR OUTCOME / OUTPUT	BASE-LINE TAHUN 2024	TARGET DAN PAGU INDIKATIF TAHUN										PENANG-GUNG JAWAB PERANG-KAT DAERAH
			2026		2027		2028		2029		2030		
			TARGET	PAGU	TARGET	PAGU	TARGET	PAGU	TARGET	PAGU	TARGET	PAGU	
2.12.04.2.04.0003 - Bimbingan Teknis Terkait Pengelolaan Informasi Administrasi Kependudukan dan Pendayagunaan Data Kependudukan				6.500.000		8.000.000		9.000.000		10.500.000		12.000.000	
Terlaksananya Bimbingan Teknis Terkait Pengelolaan Informasi Administrasi Kependudukan dan Pendayagunaan Data Kependudukan	Jumlah Laporan Hasil Bimbingan Teknis Terkait Pengelolaan Informasi Administrasi Kependudukan dan Pendayagunaan Data Kependudukan (Laporan)	12	12	6.500.000	12	8.000.000	12	9.000.000	12	10.500.000	12	12.000.000	
2.12.05 - PROGRAM PENGELOLAAN PROFIL KEPENDUDUKAN				45.000.000		50.000.000		60.000.000		70.000.000		80.000.000	
Persentase Data Hasil Pengelolaan Profil Kependudukan yang berkualitas	Persentase Data Hasil Pengelolaan Profil Kependudukan yang berkualitas (%)	100	100	45.000.000	100	50.000.000	100	60.000.000	100	70.000.000	100	80.000.000	
2.12.05.2.01 - Penyusunan Profil Kependudukan				45.000.000		50.000.000		60.000.000		70.000.000		80.000.000	
Terlaksananya Kegiatan Penyusunan Profil Kependudukan	Jumlah Data Kependudukan Kabupaten/Kota (Dokumen)	2	2	45.000.000	2	50.000.000	2	60.000.000	2	70.000.000	2	80.000.000	
	Jumlah Dokumen Profil Data Perkembangan dan Proyeksi Kependudukan serta Kebutuhan yang Lain yang tersusun (Dokumen)	2	2		2		2		2				
2.12.05.2.01.0001 - Penyediaan Data Kependudukan Kabupaten/Kota				25.000.000		25.000.000		30.000.000		35.000.000		40.000.000	

BIDANG URUSAN / PROGRAM / OUTCOME / KEGIATAN / SUBKEGIATAN OUTPUT	INDIKATOR OUTCOME / OUTPUT	BASE-LINE TAHUN 2024	TARGET DAN PAGU INDIKATIF TAHUN										PENANG-GUNG JAWAB PERANG-KAT DAERAH
			2026		2027		2028		2029		2030		
			TARGET	PAGU	TARGET	PAGU	TARGET	PAGU	TARGET	PAGU	TARGET	PAGU	
Tersedianya Data Kependudukan Kabupaten/Kota	Jumlah Data Kependudukan Kabupaten/Kota (Dokumen)	2	2	25.000.000	2	25.000.000	2	30.000.000	2	35.000.000	2	40.000.000	
2.12.05.2.01.0002 - Penyusunan Profil Data Perkembangan dan Proyeksi Kependudukan serta Kebutuhan yang Lain				20.000.000		25.000.000		30.000.000		35.000.000		40.000.000	
Tersusunnya Profil Data Perkembangan dan Proyeksi Kependudukan serta Kebutuhan yang Lain	Jumlah Dokumen Profil Data Perkembangan dan Proyeksi Kependudukan serta Kebutuhan yang Lain yang tersusun (Dokumen)	2	2	20.000.000	2	25.000.000	2	30.000.000	2	35.000.000	2	40.000.000	
2.13 - URUSAN PEMERINTAHAN BIDANG PEMBERDAYAAN MASYARAKAT DAN DESA				9.464.728.197		9.464.728.197		9.564.728.197		9.564.728.197		9.564.728.197	OPD Penanggung Jawab Urusan Pemberdayaan Masyarakat dan Desa
2.13.01 - PROGRAM PENUNJANG URUSAN PEMERINTAHAN DAERAH KABUPATEN/KOTA				2.826.629.018		2.889.629.018		3.170.354.277		3.170.354.277		3.170.354.277	
Jumlah kegiatan layanan penunjang yang dilaksanakan dibagi keseluruhan kegiatan layanan penunjang urusan kewenangan daerah	Persentase pemenuhan layanan urusan kewenangan daerah (%)	100	100	2.826.629.018	100	2.889.629.018	100	3.170.354.277	100	3.170.354.277	100	3.170.354.277	
2.13.01.2.01 - Perencanaan, Penganggaran, dan Evaluasi Kinerja Perangkat Daerah				40.000.000		40.000.000		54.000.000		54.000.000		54.000.000	
Persentase Ketersediaan Dokumen Penganggaran dan Evaluasi Kinerja	Jumlah Dokumen Perencanaan Perangkat Daerah (Dokumen)	4	4	40.000.000	4	40.000.000	4	54.000.000	4	54.000.000	4	54.000.000	

BIDANG URUSAN / PROGRAM / OUTCOME / KEGIATAN / SUBKEGIATAN OUTPUT	INDIKATOR OUTCOME / OUTPUT	BASE-LINE TAHUN 2024	TARGET DAN PAGU INDIKATIF TAHUN										PENANG-GUNG JAWAB PERANG-KAT DAERAH
			2026		2027		2028		2029		2030		
			TARGET	PAGU	TARGET	PAGU	TARGET	PAGU	TARGET	PAGU	TARGET	PAGU	
	Jumlah Laporan Capaian Kinerja dan Ikhtisar Realisasi Kinerja SKPD dan Laporan Hasil Koordinasi Penyusunan Laporan Capaian Kinerja dan Ikhtisar Realisasi Kinerja SKPD (Laporan)	4	4		4		4		4		4		
2.13.01.2.01.0001 - Penyusunan Dokumen Perencanaan Perangkat Daerah				25.000.000		25.000.000		29.000.000		29.000.000		29.000.000	
Tersusunnya Dokumen Perencanaan Perangkat Daerah	Jumlah Dokumen Perencanaan Perangkat Daerah (Dokumen)	4	4	25.000.000	4	25.000.000	4	29.000.000	4	29.000.000	4	29.000.000	
2.13.01.2.01.0006 - Koordinasi dan Penyusunan Laporan Capaian Kinerja dan Ikhtisar Realisasi Kinerja SKPD				15.000.000		15.000.000		25.000.000		25.000.000		25.000.000	
Tersedianya Laporan Capaian Kinerja dan Ikhtisar Realisasi Kinerja SKPD dan Laporan Hasil Koordinasi Penyusunan Laporan Capaian Kinerja dan Ikhtisar Realisasi Kinerja SKPD	Jumlah Laporan Capaian Kinerja dan Ikhtisar Realisasi Kinerja SKPD dan Laporan Hasil Koordinasi Penyusunan Laporan Capaian Kinerja dan Ikhtisar Realisasi Kinerja SKPD (Laporan)	4	4	15.000.000	4	15.000.000	4	25.000.000	4	25.000.000	4	25.000.000	
2.13.01.2.02 - Administrasi Keuangan Perangkat Daerah				2.100.717.331		2.100.717.331		2.112.254.277		2.112.254.277		2.112.254.277	
Persentase Ketersediaan Layanan Administrasi Keuangan	Jumlah Dokumen Penatausahaan dan Pengujian/Verifikasi Keuangan SKPD (Dokumen)	12	12	2.100.717.331	12	2.100.717.331	12	2.112.254.277	12	2.112.254.277	12	2.112.254.277	

BIDANG URUSAN / PROGRAM / OUTCOME / KEGIATAN / SUBKEGIATAN OUTPUT	INDIKATOR OUTCOME / OUTPUT	BASE-LINE TAHUN 2024	TARGET DAN PAGU INDIKATIF TAHUN										PENANG-GUNG JAWAB PERANG-KAT DAERAH
			2026		2027		2028		2029		2030		
			TARGET	PAGU	TARGET	PAGU	TARGET	PAGU	TARGET	PAGU	TARGET	PAGU	
	Jumlah Laporan Keuangan Akhir Tahun SKPD dan Laporan Hasil Koordinasi Penyusunan Laporan Keuangan Akhir Tahun SKPD (Laporan)	1	1		1		1		1		1		
	Jumlah Orang yang Menerima Gaji dan Tunjangan ASN (Orang/bulan)	14	14		14		14		14		14		
2.13.01.2.02.0001 - Penyediaan Gaji dan Tunjangan ASN				2.075.254.331		2.075.254.331		2.075.254.277		2.075.254.277		2.075.254.277	
Tersedianya Gaji dan Tunjangan ASN	Jumlah Orang yang Menerima Gaji dan Tunjangan ASN (Orang/bulan)	14	14	2.075.254.331	14	2.075.254.331	14	2.075.254.277	14	2.075.254.277	14	2.075.254.277	
2.13.01.2.02.0003 - Pelaksanaan Penatausahaan dan Pengujian/Verifikasi Keuangan SKPD				20.000.000		20.000.000		30.000.000		30.000.000		30.000.000	
Terlaksananya Penatausahaan dan Pengujian/Verifikasi Keuangan SKPD	Jumlah Dokumen Penatausahaan dan Pengujian/Verifikasi Keuangan SKPD (Dokumen)	12	12	20.000.000	12	20.000.000	12	30.000.000	12	30.000.000	12	30.000.000	
2.13.01.2.02.0005 - Koordinasi dan Penyusunan Laporan Keuangan Akhir Tahun SKPD				5.463.000		5.463.000		7.000.000		7.000.000		7.000.000	
Tersedianya Laporan Keuangan Akhir Tahun SKPD dan Laporan Hasil Koordinasi Penyusunan Laporan Keuangan Akhir Tahun SKPD	Jumlah Laporan Keuangan Akhir Tahun SKPD dan Laporan Hasil Koordinasi Penyusunan Laporan Keuangan Akhir Tahun SKPD (Laporan)	1	1	5.463.000	1	5.463.000	1	7.000.000	1	7.000.000	1	7.000.000	
2.13.01.2.05 - Administrasi				28.000.000		29.000.000		30.000.000		30.000.000		30.000.000	

BIDANG URUSAN / PROGRAM / OUTCOME / KEGIATAN / SUBKEGIATAN OUTPUT	INDIKATOR OUTCOME / OUTPUT	BASE-LINE TAHUN 2024	TARGET DAN PAGU INDIKATIF TAHUN										PENANG-GUNG JAWAB PERANG-KAT DAERAH
			2026		2027		2028		2029		2030		
			TARGET	PAGU	TARGET	PAGU	TARGET	PAGU	TARGET	PAGU	TARGET	PAGU	
Kepegawaian Perangkat Daerah													
Persentase Ketersediaan Layanan Administrasi Kepegawaian	Jumlah Paket Pakaian Dinas beserta Atribut Kelengkapan (Paket)	25	25	28.000.000	25	29.000.000	25	30.000.000	25	30.000.000	25	30.000.000	
2.13.01.2.05.0002 - Pengadaan Pakaian Dinas beserta Atribut Kelengkapannya				28.000.000		29.000.000		30.000.000		30.000.000		30.000.000	
Tersedianya Pakaian Dinas beserta Atribut Kelengkapan	Jumlah Paket Pakaian Dinas beserta Atribut Kelengkapan (Paket)	25	25	28.000.000	25	29.000.000	25	30.000.000	25	30.000.000	25	30.000.000	
2.13.01.2.06 - Administrasi Umum Perangkat Daerah				435.000.00 0		460.000.00 0		647.000.00 0		647.000.00 0		647.000.00 0	
Persentase Ketersediaan Layanan Administrasi Umum Perangkat Daerah	Jumlah Dokumen Bahan Bacaan dan Peraturan Perundang-Undangan yang Disediakan (Dokumen)	1	1	435.000.00 0	1	460.000.00 0	1	647.000.00 0	1	647.000.00 0	1	647.000.00 0	
	Jumlah Laporan Fasilitas Kunjungan Tamu (Laporan)	12	12		12		12		12		12		
	Jumlah Laporan Penyelenggaraan Rapat Koordinasi dan Konsultasi SKPD (Laporan)	12	12		12		12		12		12		
	Jumlah Paket Bahan Logistik Kantor yang Disediakan (Paket)	1	1		1		1		1		1		
	Jumlah Paket Bahan/Material yang Disediakan (Paket)	1	1		1		1		1		1		
	Jumlah Paket Peralatan dan Perlengkapan Kantor yang Disediakan (Paket)	-	2		2		2		2		2		
2.13.01.2.06.0002 - Penyediaan Peralatan				100.000.00 0		100.000.00 0		200.000.00 0		200.000.00 0		200.000.00 0	

BIDANG URUSAN / PROGRAM / OUTCOME / KEGIATAN / SUBKEGIATAN OUTPUT	INDIKATOR OUTCOME / OUTPUT	BASE-LINE TAHUN 2024	TARGET DAN PAGU INDIKATIF TAHUN										PENANG-GUNG JAWAB PERANG-KAT DAERAH
			2026		2027		2028		2029		2030		
			TARGET	PAGU	TARGET	PAGU	TARGET	PAGU	TARGET	PAGU	TARGET	PAGU	
dan Perlengkapan Kantor													
Tersedianya Peralatan dan Perlengkapan Kantor	Jumlah Paket Peralatan dan Perlengkapan Kantor yang Disediakan (Paket)	-	2	100.000.000	2	100.000.000	2	200.000.000	2	200.000.000	2	200.000.000	
2.13.01.2.06.0004 - Penyediaan Bahan Logistik Kantor				15.000.000		20.000.000		25.000.000		25.000.000		25.000.000	
Tersedianya Bahan Logistik Kantor	Jumlah Paket Bahan Logistik Kantor yang Disediakan (Paket)	1	1	15.000.000	1	20.000.000	1	25.000.000	1	25.000.000	1	25.000.000	
2.13.01.2.06.0006 - Penyediaan Bahan Bacaan dan Peraturan Perundang-undangan				35.000.000		35.000.000		37.000.000		37.000.000		37.000.000	
Tersedianya Bahan Bacaan dan Peraturan Perundang-undangan	Jumlah Dokumen Bahan Bacaan dan Peraturan Perundang-undangan yang Disediakan (Dokumen)	1	1	35.000.000	1	35.000.000	1	37.000.000	1	37.000.000	1	37.000.000	
2.13.01.2.06.0007 - Penyediaan Bahan/Material				100.000.000		120.000.000		150.000.000		150.000.000		150.000.000	
Tersedianya Bahan/Material	Jumlah Paket Bahan/Material yang Disediakan (Paket)	1	1	100.000.000	1	120.000.000	1	150.000.000	1	150.000.000	1	150.000.000	
2.13.01.2.06.0008 - Fasilitasi Kunjungan Tamu				25.000.000		25.000.000		35.000.000		35.000.000		35.000.000	
Terlaksananya Fasilitasi Kunjungan Tamu	Jumlah Laporan Fasilitasi Kunjungan Tamu (Laporan)	12	12	25.000.000	12	25.000.000	12	35.000.000	12	35.000.000	12	35.000.000	
2.13.01.2.06.0009 - Penyelenggaraan Rapat Koordinasi dan Konsultasi SKPD				160.000.000		160.000.000		200.000.000		200.000.000		200.000.000	
Terlaksananya Penyelenggaraan Rapat Koordinasi dan Konsultasi SKPD	Jumlah Laporan Penyelenggaraan Rapat Koordinasi dan Konsultasi SKPD (Laporan)	12	12	160.000.000	12	160.000.000	12	200.000.000	12	200.000.000	12	200.000.000	

BIDANG URUSAN / PROGRAM / OUTCOME / KEGIATAN / SUBKEGIATAN OUTPUT	INDIKATOR OUTCOME / OUTPUT	BASE-LINE TAHUN 2024	TARGET DAN PAGU INDIKATIF TAHUN										PENANGGUNG JAWAB PERANGKAT DAERAH
			2026		2027		2028		2029		2030		
			TARGET	PAGU	TARGET	PAGU	TARGET	PAGU	TARGET	PAGU	TARGET	PAGU	
2.13.01.2.07 - Pengadaan Barang Milik Daerah Penunjang Urusan Pemerintah Daerah				135.000.000		160.000.000		195.000.000		195.000.000		195.000.000	
Persentase Pengadaan/Pemeliharaan Barang Milik Daerah	Jumlah Unit Kendaraan Dinas Operasional atau Lapangan yang Disediakan (Unit)	1	1	135.000.000	1	160.000.000	1	195.000.000	1	195.000.000	1	195.000.000	
	Jumlah Unit Peralatan dan Mesin Lainnya yang Disediakan (Unit)	1	1		1		1		1		1		
2.13.01.2.07.0002 - Pengadaan Kendaraan Dinas Operasional atau Lapangan				35.000.000		35.000.000		45.000.000		45.000.000		45.000.000	
Tersedianya Kendaraan Dinas Operasional atau Lapangan	Jumlah Unit Kendaraan Dinas Operasional atau Lapangan yang Disediakan (Unit)	1	1	35.000.000	1	35.000.000	1	45.000.000	1	45.000.000	1	45.000.000	
2.13.01.2.07.0006 - Pengadaan Peralatan dan Mesin Lainnya				100.000.000		125.000.000		150.000.000		150.000.000		150.000.000	
Tersedianya Peralatan dan Mesin Lainnya	Jumlah Unit Peralatan dan Mesin Lainnya yang Disediakan (Unit)	1	1	100.000.000	1	125.000.000	1	150.000.000	1	150.000.000	1	150.000.000	
2.13.01.2.08 - Penyediaan Jasa Penunjang Urusan Pemerintahan Daerah				55.000.000		67.000.000		79.000.000		79.000.000		79.000.000	
Persentase Ketersediaan Jasa Penunjang Urusan Pemerintahan Daerah	Jumlah Laporan Penyediaan Jasa Komunikasi, Sumber Daya Air dan Listrik yang Disediakan (Laporan)	12	12	55.000.000	12	67.000.000	12	79.000.000	12	79.000.000	12	79.000.000	
	Jumlah Laporan Penyediaan Jasa Peralatan dan Perlengkapan Kantor yang Disediakan (Laporan)	12	12		12		12		12		12		

BIDANG URUSAN / PROGRAM / OUTCOME / KEGIATAN / SUBKEGIATAN OUTPUT	INDIKATOR OUTCOME / OUTPUT	BASE-LINE TAHUN 2024	TARGET DAN PAGU INDIKATIF TAHUN										PENANG-GUNG JAWAB PERANG-KAT DAERAH
			2026		2027		2028		2029		2030		
			TARGET	PAGU	TARGET	PAGU	TARGET	PAGU	TARGET	PAGU	TARGET	PAGU	
2.13.01.2.08.0002 - Penyediaan Jasa Komunikasi, Sumber Daya Air dan Listrik				35.000.000		37.000.000		39.000.000		39.000.000		39.000.000	
Tersedianya Jasa Komunikasi, Sumber Daya Air dan Listrik	Jumlah Laporan Penyediaan Jasa Komunikasi, Sumber Daya Air dan Listrik yang Disediakan (Laporan)	12	12	35.000.000	12	37.000.000	12	39.000.000	12	39.000.000	12	39.000.000	
2.13.01.2.08.0003 - Penyediaan Jasa Peralatan dan Perlengkapan Kantor				20.000.000		30.000.000		40.000.000		40.000.000		40.000.000	
Tersedianya Jasa Peralatan dan Perlengkapan Kantor	Jumlah Laporan Penyediaan Jasa Peralatan dan Perlengkapan Kantor yang Disediakan (Laporan)	12	12	20.000.000	12	30.000.000	12	40.000.000	12	40.000.000	12	40.000.000	
2.13.01.2.09 - Pemeliharaan Barang Milik Daerah Penunjang Urusan Pemerintahan Daerah				32.911.687		32.911.687		53.100.000		53.100.000		53.100.000	
Persentase Pemeliharaan Barang Milik Daerah	Jumlah Kendaraan Dinas Operasional atau Lapangan yang Dipelihara dan dibayarkan Pajak dan Perizinannya (Unit)	1	1	32.911.687	1	32.911.687	1	53.100.000	1	53.100.000	1	53.100.000	
	Jumlah Peralatan dan Mesin Lainnya yang Dipelihara (Unit)	23	23		23		23		23		23		
2.13.01.2.09.0002 - Penyediaan Jasa Pemeliharaan, Biaya Pemeliharaan, Pajak dan Perizinan Kendaraan Dinas Operasional atau Lapangan				7.911.687		7.911.687		8.100.000		8.100.000		8.100.000	

BIDANG URUSAN / PROGRAM / OUTCOME / KEGIATAN / SUBKEGIATAN OUTPUT	INDIKATOR OUTCOME / OUTPUT	BASE-LINE TAHUN 2024	TARGET DAN PAGU INDIKATIF TAHUN										PENANG-GUNG JAWAB PERANG-KAT DAERAH
			2026		2027		2028		2029		2030		
			TARGET	PAGU	TARGET	PAGU	TARGET	PAGU	TARGET	PAGU	TARGET	PAGU	
Tersedianya Jasa Pemeliharaan, Biaya Pemeliharaan, Pajak dan Perizinan Kendaraan Dinas Operasional atau Lapangan	Jumlah Kendaraan Dinas Operasional atau Lapangan yang Dipelihara dan dibayarkan Pajak dan Perizinannya (Unit)	1	1	7.911.687	1	7.911.687	1	8.100.000	1	8.100.000	1	8.100.000	
2.13.01.2.09.0006 - Pemeliharaan Peralatan dan Mesin Lainnya				25.000.000		25.000.000		45.000.000		45.000.000		45.000.000	
Terlaksananya Pemeliharaan Peralatan dan Mesin Lainnya	Jumlah Peralatan dan Mesin Lainnya yang Dipelihara (Unit)	23	23	25.000.000	23	25.000.000	23	45.000.000	23	45.000.000	23	45.000.000	
2.13.02 - PROGRAM PENATAAN DESA				165.000.00 0		170.000.00 0		230.000.00 0		230.000.00 0		230.000.00 0	
Meningkatnya Kualitas Penataan Desa	Persentase Fasilitas Penataan Desa (Persentase)	0	100	165.000.00 0	100	170.000.00 0	100	230.000.00 0	100	230.000.00 0	100	230.000.00 0	
2.13.02.2.01 - Penyelenggaraan Penataan Desa				165.000.00 0		170.000.00 0		230.000.00 0		230.000.00 0		230.000.00 0	
Persentase Penataan Desa	Jumlah Desa yang Terfasilitasi Penataan Kewenangannya (Desa)	-	121	165.000.00 0	121	170.000.00 0	121	230.000.00 0	121	230.000.00 0	121	230.000.00 0	
	Jumlah Desa yang Terfasilitasi Penataan Wilayahnya (Desa)	-	20		23		25		26		27		
	Jumlah Laporan Hasil Penetapan Kesatuan Masyarakat Hukum Adat dan Desa Adat Kewenangan Kabupaten/Kota (Laporan)	-	1		1		1		1		1		
2.13.02.2.01.0002 - Fasilitas Tata Wilayah Desa				40.000.000		45.000.000		55.000.000		55.000.000		55.000.000	
Terlaksananya Fasilitas Penataan Wilayah Desa	Jumlah Desa yang Terfasilitasi Penataan Wilayahnya (Desa)	-	20	40.000.000	23	45.000.000	25	55.000.000	26	55.000.000	27	55.000.000	

BIDANG URUSAN / PROGRAM / OUTCOME / KEGIATAN / SUBKEGIATAN OUTPUT	INDIKATOR OUTCOME / OUTPUT	BASE-LINE TAHUN 2024	TARGET DAN PAGU INDIKATIF TAHUN										PENANG-GUNG JAWAB PERANG-KAT DAERAH
			2026		2027		2028		2029		2030		
			TARGET	PAGU	TARGET	PAGU	TARGET	PAGU	TARGET	PAGU	TARGET	PAGU	
2.13.02.2.01.0003 - Fasilitasi Penataan Kewenangan Desa				100.000.00 0		100.000.00 0		150.000.00 0		150.000.00 0		150.000.00 0	
Terlaksananya Fasilitasi Penataan Kewenangan Desa	Jumlah Desa yang Terfasilitasi Penataan Kewenangannya (Desa)	-	121	100.000.00 0	121	100.000.00 0	121	150.000.00 0	121	150.000.00 0	121	150.000.00 0	
2.13.02.2.01.0005 - Fasilitasi Penetapan Kesatuan Masyarakat Hukum Adat dan Desa Adat Kewenangan Kabupaten/Kota				25.000.000		25.000.000		25.000.000		25.000.000		25.000.000	
Terlaksananya Fasilitasi Penetapan Kesatuan Masyarakat Hukum Adat dan Desa Adat Kewenangan Kabupaten/Kota	Jumlah Laporan Hasil Penetapan Kesatuan Masyarakat Hukum Adat dan Desa Adat Kewenangan Kabupaten/Kota (Laporan)	-	1	25.000.000	1	25.000.000	1	25.000.000	1	25.000.000	1	25.000.000	
2.13.03 - PROGRAM PENINGKATAN KERJA SAMA DESA				184.508.20 0		184.508.20 0		316.708.20 0		316.708.20 0		316.708.20 0	
Meningkatnya Efektivitas Kerjasama Desa	Persentase Fasilitasi Kerjasama Desa (Persentase)	100	100	184.508.20 0	100	184.508.20 0	100	316.708.20 0	100	316.708.20 0	100	316.708.20 0	
2.13.03.2.01 - Fasilitasi Kerja Sama antar Desa				184.508.20 0		184.508.20 0		316.708.20 0		316.708.20 0		316.708.20 0	
Pesentase Kerja Sama antar Desa Yang Terfasilitasi	Jumlah Dokumen Hasil Fasilitasi Pembangunan Kawasan Perdesaan (Dokumen)	1	1	184.508.20 0	1	184.508.20 0	1	316.708.20 0	1	316.708.20 0	1	316.708.20 0	
	Jumlah Dokumen Kerja Sama Antar Desa dalam Kabupaten/Kota (Dokumen)	1	1		1		1		1				
	Jumlah Dokumen Kerja Sama Antar Desa dengan Pihak Ketiga dalam Kabupaten/Kota (Dokumen)	1	1		1		1		1				

BIDANG URUSAN / PROGRAM / OUTCOME / KEGIATAN / SUBKEGIATAN OUTPUT	INDIKATOR OUTCOME / OUTPUT	BASE-LINE TAHUN 2024	TARGET DAN PAGU INDIKATIF TAHUN										PENANG-GUNG JAWAB PERANG-KAT DAERAH
			2026		2027		2028		2029		2030		
			TARGET	PAGU	TARGET	PAGU	TARGET	PAGU	TARGET	PAGU	TARGET	PAGU	
2.13.03.2.01.0001 - Fasilitas Kerja Sama Antar Desa dalam Kabupaten/Kota				6.569.700		6.569.700		8.569.700		8.569.700		8.569.700	
Terlaksananya Fasilitas Kerja Sama Antar Desa dalam Kabupaten/Kota	Jumlah Dokumen Kerja Sama Antar Desa dalam Kabupaten/Kota (Dokumen)	1	1	6.569.700	1	6.569.700	1	8.569.700	1	8.569.700	1	8.569.700	
2.13.03.2.01.0002 - Fasilitas Kerja Sama Antar Desa dengan Pihak Ketiga dalam Kabupaten/Kota				20.300.000		20.300.000		40.500.000		40.500.000		40.500.000	
Terfasilitasinya Kerja Sama Antar Desa dengan Pihak Ketiga dalam Kabupaten/Kota	Jumlah Dokumen Kerja Sama Antar Desa dengan Pihak Ketiga dalam Kabupaten/Kota (Dokumen)	1	1	20.300.000	1	20.300.000	1	40.500.000	1	40.500.000	1	40.500.000	
2.13.03.2.01.0003 - Fasilitas Pembangunan Kawasan Perdesaan				157.638.500		157.638.500		267.638.500		267.638.500		267.638.500	
Terlaksananya Fasilitas Pembangunan Kawasan Perdesaan	Jumlah Dokumen Hasil Fasilitas Pembangunan Kawasan Perdesaan (Dokumen)	1	1	157.638.500	1	157.638.500	1	267.638.500	1	267.638.500	1	267.638.500	
2.13.04 - PROGRAM ADMINISTRASI PEMERINTAHAN DESA				4.433.448.500		4.555.338.500		3.747.215.000		3.747.215.000		3.747.215.000	
Meningkatnya Kualitas Pembinaan dan Pengawasan Pemerintahan Desa	Persentase Fasilitas Tata Kelola Desa (Persentase)	100	100	4.433.448.500	100	4.555.338.500	100	3.747.215.000	100	3.747.215.000	100	3.747.215.000	
2.13.04.2.01 - Pembinaan dan Pengawasan Penyelenggaraan Administrasi Pemerintahan Desa				4.433.448.500		4.555.338.500		3.747.215.000		3.747.215.000		3.747.215.000	
Persentase Desa Yang Dibina dan Diawasi Penyelenggaraan Adminstrasinya	Jumlah Anggota BPD yang Mengikuti Pembinaan Peningkatan Kapasitas (Orang)	121	121	4.433.448.500	121	4.555.338.500	242	3.747.215.000	242	3.747.215.000	242	3.747.215.000	

BIDANG URUSAN / PROGRAM / OUTCOME / KEGIATAN / SUBKEGIATAN OUTPUT	INDIKATOR OUTCOME / OUTPUT	BASE-LINE TAHUN 2024	TARGET DAN PAGU INDIKATIF TAHUN										PENANG-GUNG JAWAB PERANG-KAT DAERAH
			2026		2027		2028		2029		2030		
			TARGET	PAGU	TARGET	PAGU	TARGET	PAGU	TARGET	PAGU	TARGET	PAGU	
	Jumlah Aparatur Pemerintah Desa yang Mengikuti Pembinaan Peningkatan Kapasitas (Orang)	1.646	1.646		1.646		1.767		1.767		1.767		
	Jumlah Dokumen Hasil Evaluasi dan Pengawasan Peraturan Desa (Dokumen)	1	1		1		1		1		1		
	Jumlah Dokumen Hasil Evaluasi Perkembangan Desa serta Lomba Desa dan Kelurahan (Dokumen)	2	2		2		2		2		2		
	Jumlah Dokumen Hasil Fasilitasi Pengelolaan Aset Desa (Dokumen)	1	1		1		1		1		1		
	Jumlah Dokumen Hasil Fasilitasi Pengelolaan Keuangan Desa (Dokumen)	1	1		1		1		1		1		
	Jumlah Dokumen Hasil Fasilitasi Penyusunan Perencanaan Pembangunan Desa (Dokumen)	1	1		1		1		1		1		
	Jumlah Dokumen Hasil Fasilitasi Penyusunan Produk Hukum Desa (Dokumen)	-	1		1		1		1		1		
	Jumlah Dokumen Hasil Pembinaan dan Pemberdayaan BUM Desa dan Lembaga Kerja Sama antar Desa (Dokumen)	2	2		2		2		2		2		
	Jumlah Dokumen Penyelenggaraan Administrasi	1	1		1		1		1		1		

BIDANG URUSAN / PROGRAM / OUTCOME / KEGIATAN / SUBKEGIATAN OUTPUT	INDIKATOR OUTCOME / OUTPUT	BASE-LINE TAHUN 2024	TARGET DAN PAGU INDIKATIF TAHUN										PENANG-GUNG JAWAB PERANG-KAT DAERAH
			2026		2027		2028		2029		2030		
			TARGET	PAGU	TARGET	PAGU	TARGET	PAGU	TARGET	PAGU	TARGET	PAGU	
	Pemerintahan Desa (Dokumen)												
	Jumlah Laporan Hasil Penyelenggaraan Pemilihan, Pengangkatan dan Pemberhentian Kepala Desa (Laporan)	-	1		1		1		1		1		
2.13.04.2.01.0001 - Fasilitasi Penyelenggaraan Administrasi Pemerintahan Desa				50.000.000		55.000.000		60.000.000		60.000.000		60.000.000	
Terlaksananya Penyelenggaraan Administrasi Pemerintahan Desa	Jumlah Dokumen Penyelenggaraan Administrasi Pemerintahan Desa (Dokumen)	1	1	50.000.000	1	55.000.000	1	60.000.000	1	60.000.000	1	60.000.000	
2.13.04.2.01.0002 - Fasilitasi Penyusunan Produk Hukum Desa				30.000.000		30.000.000		40.000.000		40.000.000		40.000.000	
Terlaksananya Fasilitasi Penyusunan Produk Hukum Desa	Jumlah Dokumen Hasil Fasilitasi Penyusunan Produk Hukum Desa (Dokumen)	-	1	30.000.000	1	30.000.000	1	40.000.000	1	40.000.000	1	40.000.000	
2.13.04.2.01.0003 - Fasilitasi Penyusunan Perencanaan Pembangunan Desa				35.000.000		35.000.000		45.000.000		45.000.000		45.000.000	
Terlaksananya Fasilitasi Penyusunan Perencanaan Pembangunan Desa	Jumlah Dokumen Hasil Fasilitasi Penyusunan Perencanaan Pembangunan Desa (Dokumen)	1	1	35.000.000	1	35.000.000	1	45.000.000	1	45.000.000		45.000.000	
2.13.04.2.01.0004 - Fasilitasi Pengelolaan Keuangan Desa				37.852.500		37.852.500		39.000.000		39.000.000		39.000.000	
Terlaksananya Fasilitasi Pengelolaan Keuangan Desa	Jumlah Dokumen Hasil Fasilitasi Pengelolaan Keuangan Desa (Dokumen)	1	1	37.852.500	1	37.852.500	1	39.000.000	1	39.000.000	1	39.000.000	

BIDANG URUSAN / PROGRAM / OUTCOME / KEGIATAN / SUBKEGIATAN OUTPUT	INDIKATOR OUTCOME / OUTPUT	BASE-LINE TAHUN 2024	TARGET DAN PAGU INDIKATIF TAHUN										PENANGGUNG JAWAB PERANGKAT DAERAH
			2026		2027		2028		2029		2030		
			TARGET	PAGU	TARGET	PAGU	TARGET	PAGU	TARGET	PAGU	TARGET	PAGU	
2.13.04.2.01.0005 - Pembinaan Peningkatan Kapasitas Aparatur Pemerintah Desa				2.114.600.000		2.114.600.000		2.852.130.000		2.852.130.000		2.852.130.000	
Terlaksananya Pembinaan Peningkatan Kapasitas Aparatur Pemerintah Desa	Jumlah Aparatur Pemerintah Desa yang Mengikuti Pembinaan Peningkatan Kapasitas (Orang)	1.646	1.646	2.114.600.000	1.646	2.114.600.000	1.767	2.852.130.000	1.767	2.852.130.000	1.767	2.852.130.000	
2.13.04.2.01.0007 - Evaluasi dan Pengawasan Peraturan Desa				75.000.000		75.000.000		75.000.000		75.000.000		75.000.000	
Terlaksananya Evaluasi dan Pengawasan Peraturan Desa	Jumlah Dokumen Hasil Evaluasi dan Pengawasan Peraturan Desa (Dokumen)	1	1	75.000.000	1	75.000.000	1	75.000.000	1	75.000.000	1	75.000.000	
2.13.04.2.01.0008 - Pembinaan dan Pemberdayaan BUM Desa dan Lembaga Kerja Sama antar Desa				100.685.000		100.685.000		150.685.000		150.685.000		150.685.000	
Terlaksananya Pembinaan dan Pemberdayaan BUM Desa dan Lembaga Kerja Sama antar Desa	Jumlah Dokumen Hasil Pembinaan dan Pemberdayaan BUM Desa dan Lembaga Kerja Sama antar Desa (Dokumen)	2	2	100.685.000	2	100.685.000	2	150.685.000	2	150.685.000	2	150.685.000	
2.13.04.2.01.0009 - Penyelenggaraan Pemilihan, Pengangkatan dan Pemberhentian Kepala Desa				1.675.000.000		1.781.890.000		0		0		0	
Terseleenggarakannya Pemilihan, Pengangkatan dan Pemberhentian Kepala Desa	Jumlah Laporan Hasil Penyelenggaraan Pemilihan, Pengangkatan dan Pemberhentian Kepala Desa (Laporan)	-	1	1.675.000.000	1	1.781.890.000		0		0		0	
2.13.04.2.01.0013 - Fasilitasi Pengelolaan Aset Desa				70.111.000		70.111.000		75.000.000		75.000.000		75.000.000	

BIDANG URUSAN / PROGRAM / OUTCOME / KEGIATAN / SUBKEGIATAN OUTPUT	INDIKATOR OUTCOME / OUTPUT	BASE-LINE TAHUN 2024	TARGET DAN PAGU INDIKATIF TAHUN										PENANG-GUNG JAWAB PERANG-KAT DAERAH
			2026		2027		2028		2029		2030		
			TARGET	PAGU	TARGET	PAGU	TARGET	PAGU	TARGET	PAGU	TARGET	PAGU	
Terlaksananya Fasilitasi Pengelolaan Aset Desa	Jumlah Dokumen Hasil Fasilitasi Pengelolaan Aset Desa (Dokumen)	1	1	70.111.000	1	70.111.000	1	75.000.000	1	75.000.000	1	75.000.000	
2.13.04.2.01.0014 - Pembinaan Peningkatan Kapasitas Anggota BPD				145.200.000		145.200.000		290.400.000		290.400.000		290.400.000	
Terlaksananya Pembinaan Peningkatan Kapasitas Anggota BPD	Jumlah Anggota BPD yang Mengikuti Pembinaan Peningkatan Kapasitas (Orang)	121	121	145.200.000	121	145.200.000	242	290.400.000	242	290.400.000	242	290.400.000	
2.13.04.2.01.0018 - Fasilitasi Evaluasi Perkembangan Desa serta Lomba Desa dan Kelurahan				100.000.000		110.000.000		120.000.000		120.000.000		120.000.000	
Terlaksananya Fasilitasi Evaluasi Perkembangan Desa serta Lomba Desa dan Kelurahan	Jumlah Dokumen Hasil Evaluasi Perkembangan Desa serta Lomba Desa dan Kelurahan (Dokumen)	2	2	100.000.000	2	110.000.000	2	120.000.000	2	120.000.000	2	120.000.000	
2.13.05 - PROGRAM PEMBERDAYAAN LEMBAGA KEMASYARAKATAN, LEMBAGA ADAT DAN MASYARAKAT HUKUM ADAT				1.855.142.479		1.665.252.479		2.100.450.720		2.100.450.720		2.100.450.720	
Meningkatnya Kapasitas Lembaga Kemasyarakatan, Lembaga Adat dan Masyarakat Hukum Adat Dalam Pembangunan	Persentase Fasilitasi Pemberdayaan Lembaga Kemasyarakatan Desa (LKD) (Persentase)	100	100	1.855.142.479	100	1.665.252.479	100	2.100.450.720	100	2.100.450.720	100	2.100.450.720	
2.13.05.2.01 - Pemberdayaan Lembaga Kemasyarakatan yang Bergerak di Bidang Pemberdayaan Desa dan Lembaga Adat Tingkat Daerah Kabupaten/Kota serta Pemberdayaan Masyarakat Hukum Adat yang Masyarakat Pelakunya Hukum Adat				1.855.142.479		1.665.252.479		2.100.450.720		2.100.450.720		2.100.450.720	

BIDANG URUSAN / PROGRAM / OUTCOME / KEGIATAN / SUBKEGIATAN OUTPUT	INDIKATOR OUTCOME / OUTPUT	BASE-LINE TAHUN 2024	TARGET DAN PAGU INDIKATIF TAHUN										PENANG-GUNG JAWAB PERANG-KAT DAERAH
			2026		2027		2028		2029		2030		
			TARGET	PAGU	TARGET	PAGU	TARGET	PAGU	TARGET	PAGU	TARGET	PAGU	
yang Sama dalam Daerah Kabupaten/Kota													
Persentase Pemberdayaan Lembaga Kemasyarakatan yang Bergerak di Bidang Pemberdayaan Desa dan Lembaga Adat	Jumlah Dokumen Hasil Fasilitasi Pengembangan Usaha Ekonomi Masyarakat dan Pemerintah Desa dalam Meningkatkan Pendapatan Asli Desa (Dokumen)	1	1	1.855.142.479	1	1.665.252.479	1	2.100.450.720	1	2.100.450.720	1	2.100.450.720	
	Jumlah Dokumen Hasil Fasilitasi Penyelenggaraan Ketentraman, Ketertiban dan Perlindungan Masyarakat Desa (Dokumen)	0	1		1		1		1		1		
	Jumlah Dokumen Hasil Fasilitasi Tim Penggerak PKK dalam Penyelenggaraan Gerakan Pemberdayaan Masyarakat dan Kesejahteraan Keluarga (Dokumen)	1	1		1		1		1		1		

BIDANG URUSAN / PROGRAM / OUTCOME / KEGIATAN / SUBKEGIATAN OUTPUT	INDIKATOR OUTCOME / OUTPUT	BASE-LINE TAHUN 2024	TARGET DAN PAGU INDIKATIF TAHUN										PENANG-GUNG JAWAB PERANG-KAT DAERAH
			2026		2027		2028		2029		2030		
			TARGET	PAGU	TARGET	PAGU	TARGET	PAGU	TARGET	PAGU	TARGET	PAGU	
	Jumlah Dokumen Hasil Penataan, Pemberdayaan dan Pendayagunaan Kelembagaan Lembaga Kemasyarakatan Desa/Kelurahan (RT, RW, PKK, Posyandu, LPM, dan Karang Taruna), Lembaga Adat Desa/Kelurahan dan Masyarakat Hukum Adat (Dokumen)	1	1	1	1	1	1	1	1	1	1		
	Jumlah Laporan Hasil Fasilitasi Bulan Bhakti Gotong Royong Masyarakat (Laporan)	1	1	1	1	1	1	1	1	1	1		
	Jumlah Laporan Hasil Fasilitasi Pemerintah Desa dalam Pemanfaatan Teknologi Tepat Guna (Laporan)	1	1	1	1	1	1	1	1	1	1		
	Jumlah Lembaga Kemasyarakatan Desa/Kelurahan (RT, RW, PKK, Posyandu, LPM, dan Karang Taruna), Lembaga Adat Desa/Kelurahan dan Masyarakat Hukum Adat yang Ditingkatkan Kapasitasnya (Lembaga)	6	6	6	6	6	6	6	6	6	6		
2.13.05.2.01.0002 - Fasilitasi Penataan, Pemberdayaan dan Pendayagunaan Kelembagaan Lembaga Kemasyarakatan Desa/Kelurahan (RT, RW, PKK, Posyandu,													
			109.209.00 0		110.209.00 0		122.090.00 0		122.090.00 0		122.090.00 0		

BIDANG URUSAN / PROGRAM / OUTCOME / KEGIATAN / SUBKEGIATAN OUTPUT	INDIKATOR OUTCOME / OUTPUT	BASE-LINE TAHUN 2024	TARGET DAN PAGU INDIKATIF TAHUN										PENANG-GUNG JAWAB PERANG-KAT DAERAH
			2026		2027		2028		2029		2030		
			TARGET	PAGU	TARGET	PAGU	TARGET	PAGU	TARGET	PAGU	TARGET	PAGU	
LPM, dan Karang Taruna), Lembaga Adat Desa/Kelurahan dan Masyarakat Hukum Adat													
Terlaksananya Penataan, Pemberdayaan dan Pendayagunaan Kelembagaan Lembaga Kemasyarakatan Desa/Kelurahan (RT, RW, PKK, Posyandu, LPM, dan Karang Taruna), Lembaga Adat Desa/Kelurahan dan Masyarakat Hukum Adat	Jumlah Dokumen Hasil Penataan, Pemberdayaan dan Pendayagunaan Kelembagaan Lembaga Kemasyarakatan Desa/Kelurahan (RT, RW, PKK, Posyandu, LPM, dan Karang Taruna), Lembaga Adat Desa/Kelurahan dan Masyarakat Hukum Adat (Dokumen)	1	1	109.209.00 0	1	110.209.00 0	1	122.090.00 0	1	122.090.00 0	1	122.090.00 0	
2.13.05.2.01.0003 - Peningkatan Kapasitas Kelembagaan Lembaga Kemasyarakatan Desa/Kelurahan (RT, RW, PKK, Posyandu, LPM, dan Karang Taruna), Lembaga Adat Desa/Kelurahan dan Masyarakat Hukum Adat				110.000.00 0		120.000.00 0		150.000.00 0		150.000.00 0		150.000.00 0	
Meningkatnya Kapasitas Kelembagaan Lembaga Kemasyarakatan Desa/Kelurahan (RT, RW, PKK, Posyandu, LPM, dan Karang Taruna), Lembaga Adat Desa/Kelurahan dan Masyarakat Hukum Adat	Jumlah Lembaga Kemasyarakatan Desa/Kelurahan (RT, RW, PKK, Posyandu, LPM, dan Karang Taruna), Lembaga Adat Desa/Kelurahan dan Masyarakat Hukum Adat yang Ditingkatkan Kapasitasnya (Lembaga)	6	6	110.000.00 0	6	120.000.00 0	6	150.000.00 0	6	150.000.00 0	6	150.000.00 0	

BIDANG URUSAN / PROGRAM / OUTCOME / KEGIATAN / SUBKEGIATAN OUTPUT	INDIKATOR OUTCOME / OUTPUT	BASE-LINE TAHUN 2024	TARGET DAN PAGU INDIKATIF TAHUN										PENANG-GUNG JAWAB PERANG-KAT DAERAH
			2026		2027		2028		2029		2030		
			TARGET	PAGU	TARGET	PAGU	TARGET	PAGU	TARGET	PAGU	TARGET	PAGU	
2.13.05.2.01.0005 - Fasilitas Pengembangan Usaha Ekonomi Masyarakat dan Pemerintah Desa dalam Meningkatkan Pendapatan Asli Desa				30.050.800		30.050.800		35.050.800		35.050.800		35.050.800	
Terlaksananya Fasilitas Pengembangan Usaha Ekonomi Masyarakat dan Pemerintah Desa dalam Meningkatkan Pendapatan Asli Desa	Jumlah Dokumen Hasil Fasilitas Pengembangan Usaha Ekonomi Masyarakat dan Pemerintah Desa dalam Meningkatkan Pendapatan Asli Desa (Dokumen)	1	1	30.050.800	1	30.050.800	1	35.050.800	1	35.050.800	1	35.050.800	
2.13.05.2.01.0006 - Fasilitas Pemerintah Desa dalam Pemanfaatan Teknologi Tepat Guna				52.939.300		53.939.300		54.939.300		54.939.300		54.939.300	
Terlaksananya Fasilitas Pemerintah Desa dalam Pemanfaatan Teknologi Tepat Guna	Jumlah Laporan Hasil Fasilitas Pemerintah Desa dalam Pemanfaatan Teknologi Tepat Guna (Laporan)	1	1	52.939.300	1	53.939.300	1	54.939.300	1	54.939.300	1	54.939.300	
2.13.05.2.01.0007 - Fasilitas Bulan Bhakti Gotong Royong Masyarakat				65.000.000		65.000.000		67.000.000		67.000.000		67.000.000	
Terlaksananya Fasilitas Bulan Bhakti Gotong Royong Masyarakat	Jumlah Laporan Hasil Fasilitas Bulan Bhakti Gotong Royong Masyarakat (Laporan)	1	1	65.000.000	1	65.000.000	1	67.000.000	1	67.000.000	1	67.000.000	
2.13.05.2.01.0008 - Fasilitas Penyelenggaraan Ketentraman, Ketertiban dan Perlindungan Masyarakat Desa				30.000.000		30.000.000		40.000.000		40.000.000		40.000.000	

BIDANG URUSAN / PROGRAM / OUTCOME / KEGIATAN / SUBKEGIATAN OUTPUT	INDIKATOR OUTCOME / OUTPUT	BASE-LINE TAHUN 2024	TARGET DAN PAGU INDIKATIF TAHUN										PENANG-GUNG JAWAB PERANG-KAT DAERAH
			2026		2027		2028		2029		2030		
			TARGET	PAGU	TARGET	PAGU	TARGET	PAGU	TARGET	PAGU	TARGET	PAGU	
Terlaksananya Fasilitasi Penyelenggaraan Ketentraman, Ketertiban dan Perlindungan Masyarakat Desa	Jumlah Dokumen Hasil Fasilitasi Penyelenggaraan Ketentraman, Ketertiban dan Perlindungan Masyarakat Desa (Dokumen)	0	1	30.000.000	1	30.000.000	1	40.000.000	1	40.000.000	1	40.000.000	
2.13.05.2.01.0009 - Fasilitasi Tim Penggerak PKK dalam Penyelenggaraan Gerakan Pemberdayaan Masyarakat dan Kesejahteraan Keluarga				1.457.943.379		1.256.053.379		1.631.370.620		1.631.370.620		1.631.370.620	
Terlaksananya Fasilitasi Tim Penggerak PKK dalam Penyelenggaraan Gerakan Pemberdayaan Masyarakat dan Kesejahteraan Keluarga	Jumlah Dokumen Hasil Fasilitasi Tim Penggerak PKK dalam Penyelenggaraan Gerakan Pemberdayaan Masyarakat dan Kesejahteraan Keluarga (Dokumen)	1	1	1.457.943.379	1	1.256.053.379	1	1.631.370.620	1	1.631.370.620	1	1.631.370.620	
2.14 - URUSAN PEMERINTAHAN BIDANG PENGENDALIAN PENDUDUK DAN KELUARGA BERENCANA				16.714.320.263,5		16.714.320.263,5		16.714.320.263,5		16.714.320.263,5		16.714.320.263,5	OPD Penanggung Jawab Urusan Pengendalian Penduduk dan Keluarga Berencana
2.14.01 - PROGRAM PENUNJANG URUSAN PEMERINTAHAN DAERAH KABUPATEN/KOTA				3.508.937.043,5		3.508.937.043,5		3.508.937.043,5		3.508.937.043,5		3.508.937.043,5	
Terpenuhinya layanan administrasi kesekretariatan urusan kewenangan daerah	Persentase pemenuhan layanan urusan kewenangan daerah (%)	100	100	3.508.937.043,5	100	3.508.937.043,5	100	3.508.937.043,5	100	3.508.937.043,5	100	3.508.937.043,5	
2.14.01.2.02 - Administrasi Keuangan Perangkat Daerah				2.974.964.903,5		2.974.964.903,5		2.974.964.903,5		2.974.964.903,5		2.974.964.903,5	

BIDANG URUSAN / PROGRAM / OUTCOME / KEGIATAN / SUBKEGIATAN OUTPUT	INDIKATOR OUTCOME / OUTPUT	BASE-LINE TAHUN 2024	TARGET DAN PAGU INDIKATIF TAHUN										PENANG-GUNG JAWAB PERANG-KAT DAERAH
			2026		2027		2028		2029		2030		
			TARGET	PAGU	TARGET	PAGU	TARGET	PAGU	TARGET	PAGU	TARGET	PAGU	
Terselenggaranya kegiatan pengelolaan belanja perangkat daerah	Jumlah Orang yang Menerima Gaji dan Tunjangan ASN (Orang/bulan)	26	26	2.974.964.903,5	26	2.974.964.903,5	26	2.974.964.903,5	26	2.974.964.903,5	26	2.974.964.903,5	
2.14.01.2.02.0001 - Penyediaan Gaji dan Tunjangan ASN				2.974.964.903,5		2.974.964.903,5		2.974.964.903,5		2.974.964.903,5		2.974.964.903,5	
Tersedianya Gaji dan Tunjangan ASN	Jumlah Orang yang Menerima Gaji dan Tunjangan ASN (Orang/bulan)	26	26	2.974.964.903,5	26	2.974.964.903,5	26	2.974.964.903,5	26	2.974.964.903,5	26	2.974.964.903,5	
2.14.01.2.03 - Administrasi Barang Milik Daerah pada Perangkat Daerah				2.500.000		2.500.000		2.500.000		2.500.000		2.500.000	
Terselenggaranya kegiatan pengelolaan Barang Milik Daerah yang menjadi kewenangan perangkat daerah	Jumlah Laporan Penatausahaan Barang Milik Daerah pada SKPD (Laporan)	4	4	2.500.000	4	2.500.000	4	2.500.000	4	2.500.000	4	2.500.000	
2.14.01.2.03.0006 - Penatausahaan Barang Milik Daerah pada SKPD				2.500.000		2.500.000		2.500.000		2.500.000		2.500.000	
Terlaksananya Penatausahaan Barang Milik Daerah pada SKPD	Jumlah Laporan Penatausahaan Barang Milik Daerah pada SKPD (Laporan)	4	4	2.500.000	4	2.500.000	4	2.500.000	4	2.500.000	4	2.500.000	
2.14.01.2.05 - Administrasi Kepegawaian Perangkat Daerah				30.000.000		30.000.000		30.000.000		30.000.000		30.000.000	
Terselenggaranya kegiatan pengelolaan kepegawaian perangkat daerah	Jumlah Paket Pakaian Dinas beserta Atribut Kelengkapan (Paket)	27	30	30.000.000	30	30.000.000	30	30.000.000	30	30.000.000	30	30.000.000	
2.14.01.2.05.0002 - Pengadaan Pakaian Dinas beserta Atribut Kelengkapannya				30.000.000		30.000.000		30.000.000		30.000.000		30.000.000	
Tersedianya Pakaian Dinas beserta Atribut Kelengkapan	Jumlah Paket Pakaian Dinas beserta Atribut Kelengkapan (Paket)	27	30	30.000.000	30	30.000.000	30	30.000.000	30	30.000.000	30	30.000.000	

BIDANG URUSAN / PROGRAM / OUTCOME / KEGIATAN / SUBKEGIATAN OUTPUT	INDIKATOR OUTCOME / OUTPUT	BASE-LINE TAHUN 2024	TARGET DAN PAGU INDIKATIF TAHUN										PENANG-GUNG JAWAB PERANG-KAT DAERAH
			2026		2027		2028		2029		2030		
			TARGET	PAGU	TARGET	PAGU	TARGET	PAGU	TARGET	PAGU	TARGET	PAGU	
2.14.01.2.06 - Administrasi Umum Perangkat Daerah				95.633.100		95.633.100		95.633.100		95.633.100		95.633.100	
Terselenggaranya kegiatan tata usaha perkantoran perangkat daerah	Jumlah Dokumen Bahan Bacaan dan Peraturan Perundang-Undangan yang Disediakan (Dokumen)	3	3	95.633.100	3	95.633.100	3	95.633.100	3	95.633.100	3	95.633.100	
	Jumlah Laporan Fasilitas Kunjungan Tamu (Laporan)	3	3		3		3		3				
	Jumlah Laporan Penyelenggaraan Rapat Koordinasi dan Konsultasi SKPD (Laporan)	3	3		3		3		3				
	Jumlah Paket Bahan Logistik Kantor yang Disediakan (Paket)	3	3		3		3		3				
	Jumlah Paket Komponen Instalasi Listrik/Penerangan Bangunan Kantor yang Disediakan (Paket)	4	4		4		4		4				
	Jumlah Paket Peralatan dan Perlengkapan Kantor yang Disediakan (Paket)	4	4		4		4		4				
2.14.01.2.06.0001 - Penyediaan Komponen Instalasi Listrik/Penerangan Bangunan Kantor				3.500.000		3.500.000		3.500.000		3.500.000		3.500.000	
Tersedianya Komponen Instalasi Listrik/Penerangan Bangunan Kantor	Jumlah Paket Komponen Instalasi Listrik/Penerangan Bangunan Kantor yang Disediakan (Paket)	4	4	3.500.000	4	3.500.000	4	3.500.000	4	3.500.000	4	3.500.000	
2.14.01.2.06.0002 - Penyediaan Peralatan				2.757.300		2.757.300		2.757.300		2.757.300		2.757.300	

BIDANG URUSAN / PROGRAM / OUTCOME / KEGIATAN / SUBKEGIATAN OUTPUT	INDIKATOR OUTCOME / OUTPUT	BASE-LINE TAHUN 2024	TARGET DAN PAGU INDIKATIF TAHUN										PENANG-GUNG JAWAB PERANG-KAT DAERAH
			2026		2027		2028		2029		2030		
			TARGET	PAGU	TARGET	PAGU	TARGET	PAGU	TARGET	PAGU	TARGET	PAGU	
dan Perlengkapan Kantor													
Tersedianya Peralatan dan Perlengkapan Kantor	Jumlah Paket Peralatan dan Perlengkapan Kantor yang Disediakan (Paket)	4	4	2.757.300	4	2.757.300	4	2.757.300	4	2.757.300	4	2.757.300	
2.14.01.2.06.0004 - Penyediaan Bahan Logistik Kantor				12.875.800		12.875.800		12.875.800		12.875.800		12.875.800	
Tersedianya Bahan Logistik Kantor	Jumlah Paket Bahan Logistik Kantor yang Disediakan (Paket)	3	3	12.875.800	3	12.875.800	3	12.875.800	3	12.875.800	3	12.875.800	
2.14.01.2.06.0006 - Penyediaan Bahan Bacaan dan Peraturan Perundang-undangan				3.600.000		3.600.000		3.600.000		3.600.000		3.600.000	
Tersedianya Bahan Bacaan dan Peraturan Perundang-undangan	Jumlah Dokumen Bahan Bacaan dan Peraturan Perundang-undangan yang Disediakan (Dokumen)	3	3	3.600.000	3	3.600.000	3	3.600.000	3	3.600.000	3	3.600.000	
2.14.01.2.06.0008 - Fasilitasi Kunjungan Tamu				21.536.000		21.536.000		21.536.000		21.536.000		21.536.000	
Terlaksananya Fasilitasi Kunjungan Tamu	Jumlah Laporan Fasilitasi Kunjungan Tamu (Laporan)	3	3	21.536.000	3	21.536.000	3	21.536.000	3	21.536.000	3	21.536.000	
2.14.01.2.06.0009 - Penyelenggaraan Rapat Koordinasi dan Konsultasi SKPD				51.364.000		51.364.000		51.364.000		51.364.000		51.364.000	
Terlaksananya Penyelenggaraan Rapat Koordinasi dan Konsultasi SKPD	Jumlah Laporan Penyelenggaraan Rapat Koordinasi dan Konsultasi SKPD (Laporan)	3	3	51.364.000	3	51.364.000	3	51.364.000	3	51.364.000	3	51.364.000	
2.14.01.2.07 - Pengadaan Barang Milik Daerah Penunjang Urusan Pemerintah Daerah				26.350.000		26.350.000		26.350.000		26.350.000		26.350.000	

BIDANG URUSAN / PROGRAM / OUTCOME / KEGIATAN / SUBKEGIATAN OUTPUT	INDIKATOR OUTCOME / OUTPUT	BASE-LINE TAHUN 2024	TARGET DAN PAGU INDIKATIF TAHUN										PENANG-GUNG JAWAB PERANG-KAT DAERAH
			2026		2027		2028		2029		2030		
			TARGET	PAGU	TARGET	PAGU	TARGET	PAGU	TARGET	PAGU	TARGET	PAGU	
Terpenuhinya sarana penunjang operasional perangkat daerah	Jumlah Unit Peralatan dan Mesin Lainnya yang Disediakan (Unit)	2	2	26.350.000	2	26.350.000	2	26.350.000	2	26.350.000	2	26.350.000	
2.14.01.2.07.0006 - Pengadaan Peralatan dan Mesin Lainnya				26.350.000		26.350.000		26.350.000		26.350.000		26.350.000	
Tersedianya Peralatan dan Mesin Lainnya	Jumlah Unit Peralatan dan Mesin Lainnya yang Disediakan (Unit)	2	2	26.350.000	2	26.350.000	2	26.350.000	2	26.350.000	2	26.350.000	
2.14.01.2.08 - Penyediaan Jasa Penunjang Urusan Pemerintahan Daerah				314.747.60 0		314.747.60 0		314.747.60 0		314.747.60 0		314.747.60 0	
Terpenuhinya prasarana penunjang operasional perangkat daerah	Jumlah Laporan Penyediaan Jasa Komunikasi, Sumber Daya Air dan Listrik yang Disediakan (Laporan)	12	12	314.747.60 0	12	314.747.60 0	12	314.747.60 0	12	314.747.60 0	12	314.747.60 0	
	Jumlah Laporan Penyediaan Jasa Pelayanan Umum Kantor yang Disediakan (Laporan)	12	12		12		12		12		12		
2.14.01.2.08.0002 - Penyediaan Jasa Komunikasi, Sumber Daya Air dan Listrik				83.239.200		83.239.200		83.239.200		83.239.200		83.239.200	
Tersedianya Jasa Komunikasi, Sumber Daya Air dan Listrik	Jumlah Laporan Penyediaan Jasa Komunikasi, Sumber Daya Air dan Listrik yang Disediakan (Laporan)	12	12	83.239.200	12	83.239.200	12	83.239.200	12	83.239.200	12	83.239.200	
2.14.01.2.08.0004 - Penyediaan Jasa Pelayanan Umum Kantor				231.508.40 0		231.508.40 0		231.508.40 0		231.508.40 0		231.508.40 0	
Tersedianya Jasa Pelayanan Umum Kantor	Jumlah Laporan Penyediaan Jasa Pelayanan Umum Kantor yang	12	12	231.508.40 0	12	231.508.40 0	12	231.508.40 0	12	231.508.40 0	12	231.508.40 0	

BIDANG URUSAN / PROGRAM / OUTCOME / KEGIATAN / SUBKEGIATAN / OUTPUT	INDIKATOR / OUTCOME / OUTPUT	BASE-LINE TAHUN 2024	TARGET DAN PAGU INDIKATIF TAHUN										PENANG-GUNG JAWAB PERANG-KAT DAERAH
			2026		2027		2028		2029		2030		
			TARGET	PAGU	TARGET	PAGU	TARGET	PAGU	TARGET	PAGU	TARGET	PAGU	
	Disediakan (Laporan)												
2.14.01.2.09 - Pemeliharaan Barang Milik Daerah Penunjang Urusan Pemerintahan Daerah				64.741.440		64.741.440		64.741.440		64.741.440		64.741.440	
Terpeliharanya Barang Milik Daerah yang menjadi kewenangan perangkat daerah	Jumlah Gedung Kantor dan Bangunan Lainnya yang Dipelihara/Direhabilitasi (Unit)	1	2	64.741.440	2	64.741.440	2	64.741.440	2	64.741.440	2	64.741.440	
	Jumlah Kendaraan Perorangan Dinas atau Kendaraan Dinas Jabatan yang Dipelihara dan dibayarkan Pajaknya (Unit)	3	3		3		3		3		3		
	Jumlah Peralatan dan Mesin Lainnya yang Dipelihara (Unit)	12	12		12		12		12		12		
2.14.01.2.09.0001 - Penyediaan Jasa Pemeliharaan, Biaya Pemeliharaan, dan Pajak Kendaraan Perorangan Dinas atau Kendaraan Dinas Jabatan				47.603.940		47.603.940		47.603.940		47.603.940		47.603.940	
Tersedianya Jasa Pemeliharaan, Biaya Pemeliharaan dan Pajak Kendaraan Perorangan Dinas atau Kendaraan Dinas Jabatan	Jumlah Kendaraan Perorangan Dinas atau Kendaraan Dinas Jabatan yang Dipelihara dan dibayarkan Pajaknya (Unit)	3	3	47.603.940	3	47.603.940	3	47.603.940	3	47.603.940	3	47.603.940	
2.14.01.2.09.0006 - Pemeliharaan Peralatan dan Mesin Lainnya				4.510.000		4.510.000		4.510.000		4.510.000		4.510.000	
Terlaksananya Pemeliharaan Peralatan dan Mesin Lainnya	Jumlah Peralatan dan Mesin Lainnya yang Dipelihara (Unit)	12	12	4.510.000	12	4.510.000	12	4.510.000	12	4.510.000	12	4.510.000	

BIDANG URUSAN / PROGRAM / OUTCOME / KEGIATAN / SUBKEGIATAN OUTPUT	INDIKATOR OUTCOME / OUTPUT	BASE-LINE TAHUN 2024	TARGET DAN PAGU INDIKATIF TAHUN										PENANGGUNG JAWAB PERANGKAT DAERAH
			2026		2027		2028		2029		2030		
			TARGET	PAGU	TARGET	PAGU	TARGET	PAGU	TARGET	PAGU	TARGET	PAGU	
2.14.01.2.09.0009 - Pemeliharaan/Rehabilitasi Gedung Kantor dan Bangunan Lainnya				12.627.500		12.627.500		12.627.500		12.627.500		12.627.500	
Terlaksananya Pemeliharaan/Rehabilitasi Gedung Kantor dan Bangunan Lainnya	Jumlah Gedung Kantor dan Bangunan Lainnya yang Dipelihara/Direhabilitasi (Unit)	1	2	12.627.500	2	12.627.500	2	12.627.500	2	12.627.500	2	12.627.500	
2.14.02 - PROGRAM PENGENDALIAN PENDUDUK				434.284.66 ₁		434.284.66 ₁		434.284.66 ₁		434.284.66 ₁		434.284.66 ₁	
Terkendalinya Peningkatan Jumlah Penduduk	Angka kelahiran remaja umur 15 - 19 tahun (Age Specific Fertility Rate / ASFR 15 -19) (Angka)	29,6	29,1	434.284.66 ₁	28,9	434.284.66 ₁	28,6	434.284.66 ₁	28,4	434.284.66 ₁	28,2	434.284.66 ₁	
	Total Fertility Rate/TFR (Nilai)	2,31	2,17		2,17		2,16		2,15		2,15		
2.14.02.2.01 - Pemaduan dan Sinkronisasi Kebijakan Pemerintah Daerah Provinsi dengan Pemerintah Daerah Kabupaten/Kota dalam rangka Pengendalian Kuantitas Penduduk				22.553.861		22.553.861		22.553.861		22.553.861		22.553.861	
Jumlah SSK (sekolah siaga kependudukan) yang terbentuk	Jumlah dokumen advokasi, Sosialisasi dan Fasilitasi Pelaksanaan Pendidikan Kependudukan Jalur Formal di Satuan Pendidikan Jenjang SD/MI dan SLTP/MTS, serta Jalur Nonformal dan Informal (Satuan Pendidikan)	2	2	22.553.861	2	22.553.861	2	22.553.861	2	22.553.861	2	22.553.861	

BIDANG URUSAN / PROGRAM / OUTCOME / KEGIATAN / SUBKEGIATAN OUTPUT	INDIKATOR OUTCOME / OUTPUT	BASE-LINE TAHUN 2024	TARGET DAN PAGU INDIKATIF TAHUN										PENANG-GUNG JAWAB PERANG-KAT DAERAH
			2026		2027		2028		2029		2030		
			TARGET	PAGU	TARGET	PAGU	TARGET	PAGU	TARGET	PAGU	TARGET	PAGU	
2.14.02.2.01.0027 - Advokasi, Sosialisasi dan Fasilitasi Pelaksanaan Pendidikan Kependudukan Jalur Formal di Satuan Pendidikan Jenjang SD/MI dan SLTP/MTS, serta Jalur Nonformal dan Informal				22.553.861		22.553.861		22.553.861		22.553.861		22.553.861	
Terlaksananya Advokasi, Sosialisasi dan Fasilitasi Pelaksanaan Pendidikan Kependudukan Jalur Formal di Satuan Pendidikan Jenjang SD/MI dan SLTP/MTS, serta Jalur Nonformal dan Informal	Jumlah dokumen advokasi, Sosialisasi dan Fasilitasi Pelaksanaan Pendidikan Kependudukan Jalur Formal di Satuan Pendidikan Jenjang SD/MI dan SLTP/MTS, serta Jalur Nonformal dan Informal (Satuan Pendidikan)	2	2	22.553.861	2	22.553.861	2	22.553.861	2	22.553.861	2	22.553.861	
2.14.02.2.02 - Pemetaan Perkiraan Pengendalian Penduduk Cakupan Daerah Kabupaten/Kota				411.730.800		411.730.800		411.730.800		411.730.800		411.730.800	
Cakupan penyediaan informasi data mikro keluarga di Desa/Kelurahan	Jumlah Dokumen Pengolahan dan Pelaporan Data Pengendalian Lapangan dan Pelayanan KB (Dokumen)	12	12	411.730.800	12	411.730.800	12	411.730.800	12	411.730.800	12	411.730.800	
	Jumlah Laporan hasil Pelaksanaan Pembinaan dan pengawasan Program Bangga Kencana (Laporan)	2	2		2		2		2		2		
	Jumlah Laporan Pembinaan dan Pengawasan Penyelenggaraan Sistem Informasi Keluarga (Laporan)	12	12		12		12		12		12		

BIDANG URUSAN / PROGRAM / OUTCOME / KEGIATAN / SUBKEGIATAN OUTPUT	INDIKATOR OUTCOME / OUTPUT	BASE-LINE TAHUN 2024	TARGET DAN PAGU INDIKATIF TAHUN										PENANG-GUNG JAWAB PERANG-KAT DAERAH
			2026		2027		2028		2029		2030		
			TARGET	PAGU	TARGET	PAGU	TARGET	PAGU	TARGET	PAGU	TARGET	PAGU	
	Jumlah Laporan Pencatatan dan Pengumpulan Data Keluarga (Laporan)	12	12		12		12		12		12		
2.14.02.2.02.0009 - Pembinaan dan Pengawasan Penyelenggaraan Sistem Informasi Keluarga				60.000.000		60.000.000		60.000.000		60.000.000		60.000.000	
Terlaksananya Pembinaan dan Pengawasan Penyelenggaraan Sistem Informasi Keluarga (Laporan)	Jumlah Laporan Pembinaan dan Pengawasan Penyelenggaraan Sistem Informasi Keluarga (Laporan)	12	12	60.000.000	12	60.000.000	12	60.000.000	12	60.000.000	12	60.000.000	
2.14.02.2.02.0012 - Pencatatan dan Pengumpulan Data Keluarga				142.100.000		142.100.000		142.100.000		142.100.000		142.100.000	
Terlaksananya Pencatatan dan Pengumpulan Data Keluarga (Laporan)	Jumlah Laporan Pencatatan dan Pengumpulan Data Keluarga (Laporan)	12	12	142.100.000	12	142.100.000	12	142.100.000	12	142.100.000	12	142.100.000	
2.14.02.2.02.0013 - Pengolahan dan Pelaporan Data Pengendalian Lapangan dan Pelayanan KB				194.400.000		194.400.000		194.400.000		194.400.000		194.400.000	
Terlaksananya Pengolahan dan Pelaporan Data Pengendalian Lapangan dan Pelayanan KB (Dokumen)	Jumlah Dokumen Pengolahan dan Pelaporan Data Pengendalian Lapangan dan Pelayanan KB (Dokumen)	12	12	194.400.000	12	194.400.000	12	194.400.000	12	194.400.000	12	194.400.000	
2.14.02.2.02.0018 - Pembinaan dan Pengawasan Pencatatan dan Pelaporan Program Bangga Kencana				15.230.800		15.230.800		15.230.800		15.230.800		15.230.800	
Terlaksananya Pembinaan dan Pengawasan Pencatatan dan Pelaporan Program Bangga Kencana (Pembangunan Keluarga,	Jumlah Laporan hasil Pelaksanaan Pembinaan dan pengawasan Program Bangga Kencana (Laporan)	2	2	15.230.800	2	15.230.800	2	15.230.800	2	15.230.800	2	15.230.800	

BIDANG URUSAN / PROGRAM / OUTCOME / KEGIATAN / SUBKEGIATAN OUTPUT	INDIKATOR OUTCOME / OUTPUT	BASE-LINE TAHUN 2024	TARGET DAN PAGU INDIKATIF TAHUN										PENANG-GUNG JAWAB PERANG-KAT DAERAH
			2026		2027		2028		2029		2030		
			TARGET	PAGU	TARGET	PAGU	TARGET	PAGU	TARGET	PAGU	TARGET	PAGU	
Kependudukan, dan Keluarga Berencana)													
2.14.03 - PROGRAM PEMBINAAN KELUARGA BERENCANA (KB)				8.583.898.559		8.583.898.559		8.583.898.559		8.583.898.559		8.583.898.559	
Meningkatnya Pembedayaan dan Peran Serta Masyarakat dalam Pembinaan Keluarga Berencana (KB)	Angka prevalensi kontrasepsi modern (mCPR) (Angka)	85.551	86.700	8.583.898.559	87.100	8.583.898.559	87.200	8.583.898.559	87.500	8.583.898.559	87.750	8.583.898.559	
	Persentase kebutuhan ber-KB yang tidak terpenuhi (unmet need) (%)	5,97	5,87		5,82		5,79		5,5		5,42		
2.14.03.2.01 - Pelaksanaan Advokasi, Komunikasi, Informasi dan Edukasi (KIE) Pengendalian Penduduk dan KB Sesuai Kearifan Budaya Lokal				1.671.700.000		1.671.700.000		1.671.700.000		1.671.700.000		1.671.700.000	
Meningkatnya peserta aktif MKJP	Jumlah Dokumen Promosi dan KIE Program Bangga Kencana (Pembangunan Keluarga, Kependudukan, dan Keluarga Berencana) Melalui Media Massa Cetak dan Elektronik serta Media Luar Ruang (Dokumen)	2	2	1.671.700.000	2	1.671.700.000	2	1.671.700.000	2	1.671.700.000	2	1.671.700.000	
	Jumlah Laporan Hasil Pengelolaan Operasional dan Sarana di Balai Penyuluhan Bangga Kencana (Pembangunan Keluarga, Kependudukan, dan Keluarga	12	12		12		12		12		12		

BIDANG URUSAN / PROGRAM / OUTCOME / KEGIATAN / SUBKEGIATAN OUTPUT	INDIKATOR OUTCOME / OUTPUT	BASE-LINE TAHUN 2024	TARGET DAN PAGU INDIKATIF TAHUN										PENANG-GUNG JAWAB PERANG-KAT DAERAH
			2026		2027		2028		2029		2030		
			TARGET	PAGU	TARGET	PAGU	TARGET	PAGU	TARGET	PAGU	TARGET	PAGU	
	Berencana) (Laporan)												
	Jumlah Laporan Mekanisme Operasional Program Bangga Kencana (Pembangunan Keluarga, Kependudukan, dan Keluarga Berencana) Melalui Rapat Koordinasi Kecamatan (Rakorcam), Rapat Koordinasi Desa (Rakordes), dan Mini Lokakarya (Minilok) (Laporan)	18	18	18	18	18	18	18	18	18	18		
	Jumlah Organisasi yang Mendapatkan Advokasi Program Bangga Kencana (Pembangunan Keluarga, Kependudukan, dan Keluarga Berencana) kepada Stakeholders dan Mitra Kerja (Organisasi)	14	14	14	14	14	14	14	14	14	14		
2.14.03.2.01.0010 - Pengelolaan Operasional dan Sarana di Balai Penyuluhan Bangga Kencana			1.162.800.000	1.162.800.000	1.162.800.000	1.162.800.000	1.162.800.000	1.162.800.000	1.162.800.000	1.162.800.000	1.162.800.000		

BIDANG URUSAN / PROGRAM / OUTCOME / KEGIATAN / SUBKEGIATAN OUTPUT	INDIKATOR OUTCOME / OUTPUT	BASE-LINE TAHUN 2024	TARGET DAN PAGU INDIKATIF TAHUN										PENANG-GUNG JAWAB PERANG-KAT DAERAH
			2026		2027		2028		2029		2030		
			TARGET	PAGU	TARGET	PAGU	TARGET	PAGU	TARGET	PAGU	TARGET	PAGU	
Terkelolanya Operasional dan Sarana di Balai Penyuluhan Bangsa Kencana (Pembangunan Keluarga, Kependudukan, dan Keluarga Berencana)	Jumlah Laporan Hasil Pengelolaan Operasional dan Sarana di Balai Penyuluhan Bangsa Kencana (Pembangunan Keluarga, Kependudukan, dan Keluarga Berencana) (Laporan)	12	12	1.162.800.000	12	1.162.800.000	12	1.162.800.000	12	1.162.800.000	12	1.162.800.000	
2.14.03.2.01.0011 - Pelaksanaan Mekanisme Operasional Program Bangsa Kencana melalui Rapat Koordinasi Kecamatan (Rakorcam), Rapat Koordinasi Desa (Rakordes), dan Mini Lokakarya (Minilok)				270.000.000		270.000.000		270.000.000		270.000.000		270.000.000	
Terlaksananya Mekanisme Operasional Program Bangsa Kencana (Pembangunan Keluarga, Kependudukan, dan Keluarga Berencana) Melalui Rapat Koordinasi Kecamatan (Rakorcam), Rapat Koordinasi Desa (Rakordes), dan Mini Lokakarya (Minilok)	Jumlah Laporan Mekanisme Operasional Program Bangsa Kencana (Pembangunan Keluarga, Kependudukan, dan Keluarga Berencana) Melalui Rapat Koordinasi Kecamatan (Rakorcam), Rapat Koordinasi Desa (Rakordes), dan Mini Lokakarya (Minilok) (Laporan)	18	18	270.000.000	18	270.000.000	18	270.000.000	18	270.000.000	18	270.000.000	
2.14.03.2.01.0012 - Promosi dan KIE Program Bangsa Kencana Melalui Media Massa Cetak dan Elektronik serta Media Luar Ruang				125.000.000		125.000.000		125.000.000		125.000.000		125.000.000	

BIDANG URUSAN / PROGRAM / OUTCOME / KEGIATAN / SUBKEGIATAN OUTPUT	INDIKATOR OUTCOME / OUTPUT	BASE-LINE TAHUN 2024	TARGET DAN PAGU INDIKATIF TAHUN										PENANG-GUNG JAWAB PERANG-KAT DAERAH
			2026		2027		2028		2029		2030		
			TARGET	PAGU	TARGET	PAGU	TARGET	PAGU	TARGET	PAGU	TARGET	PAGU	
Terlaksananya Promosi dan KIE Program Bangga Kencana (Pembangunan Keluarga, Kependudukan, dan Keluarga Berencana) Melalui Media Massa Cetak dan Elektronik serta Media Luar Ruang (Dokumen)	Jumlah Dokumen Promosi dan KIE Program Bangga Kencana (Pembangunan Keluarga, Kependudukan, dan Keluarga Berencana) Melalui Media Massa Cetak dan Elektronik serta Media Luar Ruang (Dokumen)	2	2	125.000.000	2	125.000.000	2	125.000.000	2	125.000.000	2	125.000.000	
2.14.03.2.01.0014 - Advokasi Program Bangga kencana oleh pokja advokasi kepada Stakeholders dan Mitra Kerja				113.900.000		113.900.000		113.900.000		113.900.000		113.900.000	
Terlaksananya Advokasi Program Bangga Kencana (Pembangunan Keluarga, Kependudukan, dan Keluarga Berencana) kepada Stakeholders dan Mitra Kerja	Jumlah Organisasi yang Mendapatkan Advokasi Program Bangga Kencana (Pembangunan Keluarga, Kependudukan, dan Keluarga Berencana) kepada Stakeholders dan Mitra Kerja (Organisasi)	14	14	113.900.000	14	113.900.000	14	113.900.000	14	113.900.000	14	113.900.000	
2.14.03.2.02 - Pendayagunaan Tenaga Penyuluh KB/Petugas Lapangan KB (PKB/PLKB)				4.362.645.559		4.362.645.559		4.362.645.559		4.362.645.559		4.362.645.559	
Cakupan PKB/PLKB yang didayagunakan perangkat daerah KB untuk perencanaan dan pelaksanaan pembangunan daerah dibidang pengendalian pendudu	Jumlah Kader yang Mengikuti Penggerakan Kader Institusi Masyarakat Pedesaan (IMP) (Orang)	167	167	4.262.645.559	167	4.262.645.559	167	4.262.645.559	167	4.262.645.559	167	4.262.645.559	

BIDANG URUSAN / PROGRAM / OUTCOME / KEGIATAN / SUBKEGIATAN OUTPUT	INDIKATOR OUTCOME / OUTPUT	BASE-LINE TAHUN 2024	TARGET DAN PAGU INDIKATIF TAHUN										PENANGGUNG JAWAB PERANGKAT DAERAH
			2026		2027		2028		2029		2030		
			TARGET	PAGU	TARGET	PAGU	TARGET	PAGU	TARGET	PAGU	TARGET	PAGU	
	Jumlah Laporan Hasil Penguatan Pelaksanaan Penyuluhan, Penggerakan, Pelayanan dan Pengembangan Program Bangsa Kencana (Pembangunan Keluarga, Kependudukan, dan Keluarga Berencana) untuk Petugas Keluarga Berencana/Penyuluh Lapangan Keluarga Berencana (PKB/PLKB) (Laporan)	12	12		12		12		12		12		
2.14.03.2.02.0004 - Penggerakan Kader Institusi Masyarakat Pedesaan (IMP)				1.176.700.000		1.176.700.000		1.176.700.000		1.176.700.000		1.176.700.000	
Terlaksananya Penggerakan Kader Institusi Masyarakat Pedesaan (IMP)	Jumlah Kader yang Mengikuti Penggerakan Kader Institusi Masyarakat Pedesaan (IMP) (Orang)	167	167	1.176.700.000	167	1.176.700.000	167	1.176.700.000	167	1.176.700.000	167	1.176.700.000	
2.14.03.2.02.0007 - Fasilitasi Pelaksanaan Penyuluhan, Penggerakan, Pelayanan dan Pengembangan Program Bangsa Kencana untuk Petugas Keluarga Berencana/Penyuluh Lapangan Keluarga Berencana (PKB/PLKB)				3.085.945.559		3.085.945.559		3.085.945.559		3.085.945.559		3.085.945.559	

BIDANG URUSAN / PROGRAM / OUTCOME / KEGIATAN / SUBKEGIATAN OUTPUT	INDIKATOR OUTCOME / OUTPUT	BASE-LINE TAHUN 2024	TARGET DAN PAGU INDIKATIF TAHUN										PENANG-GUNG JAWAB PERANG-KAT DAERAH
			2026		2027		2028		2029		2030		
			TARGET	PAGU	TARGET	PAGU	TARGET	PAGU	TARGET	PAGU	TARGET	PAGU	
Terlaksananya Penguatan Pelaksanaan Penyuluhan, Penggerakan, Pelayanan dan Pengembangan Program Bangga Kencana (Pembangunan Keluarga, Kependudukan, dan Keluarga Berencana) untuk Petugas Keluarga Berencana/Penyuluh Lapangan Keluarga Berencana (PKB/PLKB)	Jumlah Laporan Hasil Penguatan Pelaksanaan Penyuluhan, Penggerakan, Pelayanan dan Pengembangan Program Bangga Kencana (Pembangunan Keluarga, Kependudukan, dan Keluarga Berencana) untuk Petugas Keluarga Berencana/Penyuluh Lapangan Keluarga Berencana (PKB/PLKB) (Laporan)	12	12	3.085.945.559	12	3.085.945.559	12	3.085.945.559	12	3.085.945.559	12	3.085.945.559	
Peningkatan Kapasitas Kader IMP	Jumlah Organisasi yang Mengikuti Pembinaan IMP dan Program Bangga Kencana (Pembangunan Keluarga, Kependudukan, dan Keluarga Berencana) di Lini Lapangan oleh PKB/PLKB (Organisasi)	1	1	100.000.000	1	100.000.000	1	100.000.000	1	100.000.000	1	100.000.000	
2.14.03.2.02.0005 - Pembinaan IMP dan Program Bangga Kencana di Lini Lapangan oleh PKB/PLKB				100.000.000		100.000.000		100.000.000		100.000.000		100.000.000	
Terlaksananya Pembinaan IMP dan Program Bangga Kencana (Pembangunan Keluarga, Kependudukan, dan Keluarga Berencana) di Lini Lapangan oleh PKB/PLKB	Jumlah Organisasi yang Mengikuti Pembinaan IMP dan Program Bangga Kencana (Pembangunan Keluarga, Kependudukan, dan Keluarga Berencana) di Lini	1	1	100.000.000	1	100.000.000	1	100.000.000	1	100.000.000	1	100.000.000	

BIDANG URUSAN / PROGRAM / OUTCOME / KEGIATAN / SUBKEGIATAN OUTPUT	INDIKATOR OUTCOME / OUTPUT	BASE-LINE TAHUN 2024	TARGET DAN PAGU INDIKATIF TAHUN										PENANG-GUNG JAWAB PERANG-KAT DAERAH
			2026		2027		2028		2029		2030		
			TARGET	PAGU	TARGET	PAGU	TARGET	PAGU	TARGET	PAGU	TARGET	PAGU	
	Lapangan oleh PKB/PLKB (Organisasi)												
2.14.03.2.03 - Pengendalian dan Pendistribusian Kebutuhan Alat dan Obat Kontrasepsi serta Pelaksanaan Pelayanan KB di Daerah Kabupaten/Kota				1.440.603.000		1.440.603.000		1.440.603.000		1.440.603.000		1.440.603.000	
mCPR	Jumlah Laporan Dukungan Operasional Pelayanan KB Bergerak (Laporan)	4	4	1.440.603.000	4	1.440.603.000	4	1.440.603.000	4	1.440.603.000	4	1.440.603.000	
	Jumlah Laporan Hasil Pembinaan Pelayanan Keluarga Berencana dan Kesehatan Reproduksi di Fasilitas Kesehatan Termasuk Jaringan dan Jejaringnya (Laporan)	42	57		57		57		57		57		
	Jumlah Laporan Pengendalian Pendistribusian Alat dan Obat Kontrasepsi dan Sarana Penunjang Pelayanan KB ke Fasilitas Kesehatan Termasuk Jaringan dan Jejaringnya (Laporan)	42	57		57		57		57		57		

BIDANG URUSAN / PROGRAM / OUTCOME / KEGIATAN / SUBKEGIATAN OUTPUT	INDIKATOR OUTCOME / OUTPUT	BASE-LINE TAHUN 2024	TARGET DAN PAGU INDIKATIF TAHUN										PENANG-GUNG JAWAB PERANG-KAT DAERAH
			2026		2027		2028		2029		2030		
			TARGET	PAGU	TARGET	PAGU	TARGET	PAGU	TARGET	PAGU	TARGET	PAGU	
	Jumlah Orang yang Mengikuti Kesertaan Penggunaan Metode Kontrasepsi Jangka Panjang (MKJP) (Orang)	2.879	2.879		2.879		2.879		2.879		2.879		
2.14.03.2.03.0001 - Pengendalian Pendistribusian Alat dan Obat Kontrasepsi dan Sarana Penunjang Pelayanan KB ke Fasilitas Kesehatan Termasuk Jaringan dan Jejaringnya				37.800.000		37.800.000		37.800.000		37.800.000		37.800.000	
Terlaksananya Pengendalian Pendistribusian Alat dan Obat Kontrasepsi dan Sarana Penunjang Pelayanan KB ke Fasilitas Kesehatan Termasuk Jaringan dan Jejaringnya	Jumlah Laporan Pengendalian Pendistribusian Alat dan Obat Kontrasepsi dan Sarana Penunjang Pelayanan KB ke Fasilitas Kesehatan Termasuk Jaringan dan Jejaringnya (Laporan)	42	57	37.800.000	57	37.800.000	57	37.800.000	57	37.800.000	57	37.800.000	
2.14.03.2.03.0003 - Peningkatan Kesertaan Penggunaan Metode Kontrasepsi Jangka Panjang (MKJP)				1.270.403.000		1.270.403.000		1.270.403.000		1.270.403.000		1.270.403.000	
Terwujudnya Peningkatan Kesertaan Penggunaan Metode Kontrasepsi Jangka Panjang (MKJP)	Jumlah Orang yang Mengikuti Kesertaan Penggunaan Metode Kontrasepsi Jangka Panjang (MKJP) (Orang)	2.879	2.879	1.270.403.000	2.879	1.270.403.000	2.879	1.270.403.000	2.879	1.270.403.000	2.879	1.270.403.000	
2.14.03.2.03.0008 - Pembinaan Pelayanan Keluarga Berencana dan Kesehatan Reproduksi di Fasilitas Kesehatan Termasuk Jaringan dan Jejaringnya				32.400.000		32.400.000		32.400.000		32.400.000		32.400.000	

BIDANG URUSAN / PROGRAM / OUTCOME / KEGIATAN / SUBKEGIATAN OUTPUT	INDIKATOR OUTCOME / OUTPUT	BASE-LINE TAHUN 2024	TARGET DAN PAGU INDIKATIF TAHUN										PENANG-GUNG JAWAB PERANG-KAT DAERAH
			2026		2027		2028		2029		2030		
			TARGET	PAGU	TARGET	PAGU	TARGET	PAGU	TARGET	PAGU	TARGET	PAGU	
Terlaksananya Pembinaan Pelayanan Keluarga Berencana dan Kesehatan Reproduksi di Fasilitas Kesehatan Termasuk Jaringan dan Jejaringnya	Jumlah Laporan Hasil Pembinaan Pelayanan Keluarga Berencana dan Kesehatan Reproduksi di Fasilitas Kesehatan Termasuk Jaringan dan Jejaringnya (Laporan)	42	57	32.400.000	57	32.400.000	57	32.400.000	57	32.400.000	57	32.400.000	
2.14.03.2.03.0011 - Dukungan Operasional Pelayanan KB Bergerak				100.000.000		100.000.000		100.000.000		100.000.000		100.000.000	
Terlaksananya Dukungan Operasional Pelayanan KB Bergerak	Jumlah Laporan Dukungan Operasional Pelayanan KB Bergerak (Laporan)	4	4	100.000.000	4	100.000.000	4	100.000.000	4	100.000.000	4	100.000.000	
2.14.03.2.04 - Pemberdayaan dan Peningkatan Peran Serta Organisasi Kemasyarakatan Tingkat Daerah Kabupaten/Kota dalam Pelaksanaan Pelayanan dan Pembinaan Kesertaan Ber-KB				1.108.950.000		1.108.950.000		1.108.950.000		1.108.950.000		1.108.950.000	
Persentase Stake holder yang menyepakati kerja sama dengan perangkat daerah KB (MOU)	Jumlah DASHAT di Kampung KB (Unit)	96	167	1.108.950.000	167	1.108.950.000	167	1.108.950.000	167	1.108.950.000	167	1.108.950.000	
	Jumlah Kampung Keluarga Berkualitas yang mengikuti Pelaksanaan dan Pengelolaan Program Bangga Kencana (Pembangunan Keluarga, Kependudukan, dan Keluarga Berencana) (Kampung)	56	167		167		167		167		167		

BIDANG URUSAN / PROGRAM / OUTCOME / KEGIATAN / SUBKEGIATAN OUTPUT	INDIKATOR OUTCOME / OUTPUT	BASE-LINE TAHUN 2024	TARGET DAN PAGU INDIKATIF TAHUN										PENANG-GUNG JAWAB PERANG-KAT DAERAH
			2026		2027		2028		2029		2030		
			TARGET	PAGU	TARGET	PAGU	TARGET	PAGU	TARGET	PAGU	TARGET	PAGU	
2.14.03.2.04.0005 - Fasilitasi Pengelolaan Dapur Sehat Atasi Stunting (DASHAT) di Kampung Keluarga Berkualitas				918.500.00 0		918.500.00 0		918.500.00 0		918.500.00 0		918.500.00 0	
Terlaksananya Fasilitasi Pengelolaan Dapur Sehat Atasi Stunting (DASHAT) di Kampung Keluarga Berkualitas	Jumlah DASHAT di Kampung KB (Unit)	96	167	918.500.00 0	167	918.500.00 0	167	918.500.00 0	167	918.500.00 0	167	918.500.00 0	
2.14.03.2.04.0006 - Pelaksanaan dan Pengelolaan Program Bangga Kencana di Kampung Keluarga Berkualitas				190.450.00 0		190.450.00 0		190.450.00 0		190.450.00 0		190.450.00 0	
Terwujudnya Pelaksanaan dan Pengelolaan Program Bangga Kencana (Pembangunan Keluarga, Kependudukan, dan Keluarga Berencana) di Kampung Keluarga Berkualitas	Jumlah Kampung Keluarga Berkualitas yang mengikuti Pelaksanaan dan Pengelolaan Program Bangga Kencana (Pembangunan Keluarga, Kependudukan, dan Keluarga Berencana) (Kampung)	56	167	190.450.00 0	167	190.450.00 0	167	190.450.00 0	167	190.450.00 0	167	190.450.00 0	
2.14.04 - PROGRAM PEMBERDAYAAN DAN PENINGKATAN KELUARGA SEJAHTERA (KS)				4.187.200. 000		4.187.200. 000		4.187.200. 000		4.187.200. 000		4.187.200. 000	
Indeks Pengasuhan Keluarga yang Memiliki Remaja	Presentase Keluarga yang Mengikuti Kelompok Kegiatan Ketahanan Keluarga (Persentase)	75	75	4.187.200. 000	75	4.187.200. 000	75	4.187.200. 000	75	4.187.200. 000	75	4.187.200. 000	
2.14.04.2.01 - Pelaksanaan Pembangunan Keluarga Melalui Pembinaan Ketahanan dan Kesejahteraan Keluarga				293.200.00 0		293.200.00 0		293.200.00 0		293.200.00 0		293.200.00 0	

BIDANG URUSAN / PROGRAM / OUTCOME / KEGIATAN / SUBKEGIATAN OUTPUT	INDIKATOR OUTCOME / OUTPUT	BASE-LINE TAHUN 2024	TARGET DAN PAGU INDIKATIF TAHUN										PENANG-GUNG JAWAB PERANG-KAT DAERAH
			2026		2027		2028		2029		2030		
			TARGET	PAGU	TARGET	PAGU	TARGET	PAGU	TARGET	PAGU	TARGET	PAGU	
Menambah kapasitas Anggota Poktan	Jumlah kader yang mengikuti Orientasi/Pelatihan Teknis Pelaksana/Kader Ketahanan dan Kesejahteraan Keluarga (BKB, BKR, BKL, PPKS, PIK-R dan Pemberdayaan Ekonomi Keluarga/Usaha Peningkatan Pendapatan Keluarga Akseptor (UPPKA) (Orang)	0	2	100.000.000	2	100.000.000	2	100.000.000	2	100.000.000	2	100.000.000	
2.14.04.2.01.0019 - Orientasi/Pelatihan Teknis Pelaksana/Kader Ketahanan dan Kesejahteraan Keluarga (BKB, BKR, BKL, PPKS, PIK-R dan Usaha Peningkatan Pendapatan Keluarga Akseptor (UPPKA)				100.000.000		100.000.000		100.000.000		100.000.000		100.000.000	
Terlaksananya Orientasi/Pelatihan Teknis Pelaksana/Kader Ketahanan dan Kesejahteraan Keluarga (BKB, BKR, BKL, PPKS, PIK-R dan Pemberdayaan Ekonomi Keluarga/Usaha Peningkatan Pendapatan Keluarga Akseptor (UPPKA)	Jumlah kader yang mengikuti Orientasi/Pelatihan Teknis Pelaksana/Kader Ketahanan dan Kesejahteraan Keluarga (BKB, BKR, BKL, PPKS, PIK-R dan Pemberdayaan Ekonomi Keluarga/Usaha Peningkatan Pendapatan Keluarga Akseptor (UPPKA) (Orang)	0	2	100.000.000	2	100.000.000	2	100.000.000	2	100.000.000	2	100.000.000	

BIDANG URUSAN / PROGRAM / OUTCOME / KEGIATAN / SUBKEGIATAN OUTPUT	INDIKATOR OUTCOME / OUTPUT	BASE-LINE TAHUN 2024	TARGET DAN PAGU INDIKATIF TAHUN										PENANG-GUNG JAWAB PERANG-KAT DAERAH
			2026		2027		2028		2029		2030		
			TARGET	PAGU	TARGET	PAGU	TARGET	PAGU	TARGET	PAGU	TARGET	PAGU	
Rata-Rata anggota keluarga poktan yang ber-KB	Jumlah laporan hasil pengelolaan Ketahanan Keluarga Melalui Pusat Pelayanan Keluarga Sejahtera (PPKS) (Laporan / Dokumen)	17	18	193.200.00 0	18	193.200.00 0	18	193.200.00 0	18	193.200.00 0	18	193.200.00 0	
	Jumlah Unit Sarana Kelompok Kegiatan Ketahanan dan Kesejahteraan Keluarga (BKB, BKR, BKL, PPKS, PIK-R dan Usaha Peningkatan Pendapatan Keluarga Akseptor (UPPKA) yang tersedia (Unit)	30	10		10		10		10		10		
2.14.04.2.01.0016 - Pengelolaan Ketahanan Keluarga Melalui Pusat Pelayanan Keluarga Sejahtera (PPKS)				163.200.00 0		163.200.00 0		163.200.00 0		163.200.00 0		163.200.00 0	
Terlaksananya Pengelolaan Ketahanan Keluarga Melalui Pusat Pelayanan Keluarga Sejahtera (PPKS)	Jumlah laporan hasil pengelolaan Ketahanan Keluarga Melalui Pusat Pelayanan Keluarga Sejahtera (PPKS) (Laporan / Dokumen)	17	18	163.200.00 0	18	163.200.00 0	18	163.200.00 0	18	163.200.00 0	18	163.200.00 0	
2.14.04.2.01.0018 - Pengadaan Sarana Kelompok Kegiatan Ketahanan dan Kesejahteraan Keluarga (BKB, BKR, BKL, PPKS, PIK-R dan Usaha Peningkatan Pendapatan Keluarga Akseptor (UPPKA)				30.000.000		30.000.000		30.000.000		30.000.000		30.000.000	

BIDANG URUSAN / PROGRAM / OUTCOME / KEGIATAN / SUBKEGIATAN OUTPUT	INDIKATOR OUTCOME / OUTPUT	BASE-LINE TAHUN 2024	TARGET DAN PAGU INDIKATIF TAHUN										PENANG-GUNG JAWAB PERANG-KAT DAERAH
			2026		2027		2028		2029		2030		
			TARGET	PAGU	TARGET	PAGU	TARGET	PAGU	TARGET	PAGU	TARGET	PAGU	
Terlaksananya Pengadaan Sarana Kelompok Kegiatan Ketahanan dan Kesejahteraan Keluarga(BKB, BKR, BKL, PPKS, PIK-R dan Usaha Peningkatan Pendapatan Keluarga Akseptor (UPPKA)	Jumlah Unit Sarana Kelompok Kegiatan Ketahanan dan Kesejahteraan Keluarga (BKB, BKR, BKL, PPKS, PIK-R dan Usaha Peningkatan Pendapatan Keluarga Akseptor (UPPKA) yang tersedia (Unit)	30	10	30.000.000	10	30.000.000	10	30.000.000	10	30.000.000	10	30.000.000	
2.14.04.2.02 - Pelaksanaan dan Peningkatan Peran Serta Organisasi Kemasyarakatan Tingkat Daerah Kabupaten/ Kota dalam Pembangunan Keluarga Melalui Pembinaan Ketahanan dan Kesejahteraan Keluarga				3.894.000.000		3.894.000.000		3.894.000.000		3.894.000.000		3.894.000.000	
Jumlah stakeholders/ormas yang terlibat dalam pembangunan ketahanan dan kesejahteraan keluarga	Cakupan Pemantauan Data dan Informasi Keluarga Berisiko Stunting (Termasuk remaja Calon Pengantin/Calon PUS, Ibu Hamil, Pasca salin/kelahiran, Baduta/Balita) (laporan)	10	10	3.894.000.000	10	3.894.000.000	10	3.894.000.000	10	3.894.000.000	10	3.894.000.000	
	Jumlah Keluarga Berisiko Stunting (Termasuk remaja Calon Pengantin/Calon PUS, Ibu Hamil, Pasca salin/kelahiran, Baduta/Balita) yang mendapat pendampingan (laporan)	10	10		10		10		10		10		

BIDANG URUSAN / PROGRAM / OUTCOME / KEGIATAN / SUBKEGIATAN OUTPUT	INDIKATOR OUTCOME / OUTPUT	BASE-LINE TAHUN 2024	TARGET DAN PAGU INDIKATIF TAHUN										PENANG-GUNG JAWAB PERANG-KAT DAERAH
			2026		2027		2028		2029		2030		
			TARGET	PAGU	TARGET	PAGU	TARGET	PAGU	TARGET	PAGU	TARGET	PAGU	
2.14.04.2.02.0005 - Pemantauan Data dan Informasi Keluarga Berisiko Stunting (Termasuk remaja Calon Pengantin/Calon PUS, Ibu Hamil, Pasca salin/kelahiran, Baduta/Balita)				1.770.000.000		1.770.000.000		1.770.000.000		1.770.000.000		1.770.000.000	
Terlaksananya Pemantauan Data dan Informasi Keluarga Berisiko Stunting (Termasuk remaja Calon Pengantin/Calon PUS, Ibu Hamil, Pasca salin/kelahiran, Baduta/Balita)	Cakupan Pemantauan Data dan Informasi Keluarga Berisiko Stunting (Termasuk remaja Calon Pengantin/Calon PUS, Ibu Hamil, Pasca salin/kelahiran, Baduta/Balita) (laporan)	10	10	1.770.000.000	10	1.770.000.000	10	1.770.000.000	10	1.770.000.000	10	1.770.000.000	
2.14.04.2.02.0006 - Pendampingan Keluarga Berisiko Stunting (Termasuk remaja Calon Pengantin/Calon PUS, Ibu Hamil, Pasca salin/kelahiran, Baduta/Balita)				2.124.000.000		2.124.000.000		2.124.000.000		2.124.000.000		2.124.000.000	
Terlaksananya Pendampingan Keluarga Berisiko Stunting (Termasuk remaja Calon Pengantin/Calon PUS, Ibu Hamil, Pasca salin/kelahiran, Baduta/Balita)	Jumlah Keluarga Berisiko Stunting (Termasuk remaja Calon Pengantin/Calon PUS, Ibu Hamil, Pasca salin/kelahiran, Baduta/Balita) yang mendapat pendampingan (laporan)	10	10	2.124.000.000	10	2.124.000.000	10	2.124.000.000	10	2.124.000.000	10	2.124.000.000	
2.15 - URUSAN PEMERINTAHAN BIDANG PERHUBUNGAN				33.669.702.091		33.669.702.091		35.669.702.091		35.769.702.091		35.769.702.091	OPD Penanggung Jawab Urusan Perhubungan

BIDANG URUSAN / PROGRAM / OUTCOME / KEGIATAN / SUBKEGIATAN OUTPUT	INDIKATOR OUTCOME / OUTPUT	BASE-LINE TAHUN 2024	TARGET DAN PAGU INDIKATIF TAHUN										PENANG-GUNG JAWAB PERANG-KAT DAERAH
			2026		2027		2028		2029		2030		
			TARGET	PAGU	TARGET	PAGU	TARGET	PAGU	TARGET	PAGU	TARGET	PAGU	
2.15.01 - PROGRAM PENUNJANG URUSAN PEMERINTAHAN DAERAH KABUPATEN/KOTA				16.586.702.091		16.586.702.091		17.564.722.091		17.664.722.091		17.664.722.091	
Terpenuhinya layanan administrasi kesekretariatan urusan kewenangan daerah	Persentase pemenuhan layanan urusan kewenangan daerah (%)	100	100	16.586.702.091	100	16.586.702.091	100	17.564.722.091	100	17.664.722.091	100	17.664.722.091	
2.15.01.2.01 - Perencanaan, Penganggaran, dan Evaluasi Kinerja Perangkat Daerah				17.000.000		17.000.000		18.020.000		18.020.000		18.020.000	
Terselenggaranya kegiatan perencanaan, penganggaran dan evaluasi perangkat daerah	Jumlah Dokumen Perencanaan Perangkat Daerah (Dokumen)	2	2	17.000.000	2	17.000.000	2	18.020.000	2	18.020.000	3	18.020.000	
	Jumlah Dokumen RKA-SKPD dan Laporan Hasil Koordinasi Penyusunan Dokumen RKA-SKPD (Dokumen)	2	2		2		2		2		2		
2.15.01.2.01.0001 - Penyusunan Dokumen Perencanaan Perangkat Daerah				7.000.000		7.000.000		7.420.000		7.420.000		7.420.000	
Tersusunnya Dokumen Perencanaan Perangkat Daerah	Jumlah Dokumen Perencanaan Perangkat Daerah (Dokumen)	2	2	7.000.000	2	7.000.000	2	7.420.000	2	7.420.000	3	7.420.000	
2.15.01.2.01.0002 - Koordinasi dan Penyusunan Dokumen RKA-SKPD				10.000.000		10.000.000		10.600.000		10.600.000		10.600.000	
Tersedianya Dokumen RKA-SKPD dan Laporan Hasil Koordinasi Penyusunan Dokumen RKA-SKPD	Jumlah Dokumen RKA-SKPD dan Laporan Hasil Koordinasi Penyusunan Dokumen RKA-SKPD (Dokumen)	2	2	10.000.000	2	10.000.000	2	10.600.000	2	10.600.000	2	10.600.000	
2.15.01.2.02 - Administrasi Keuangan Perangkat Daerah				5.325.162.265		5.325.162.265		5.627.489.876		5.727.489.876		5.727.489.876	

BIDANG URUSAN / PROGRAM / OUTCOME / KEGIATAN / SUBKEGIATAN OUTPUT	INDIKATOR OUTCOME / OUTPUT	BASE-LINE TAHUN 2024	TARGET DAN PAGU INDIKATIF TAHUN										PENANGGUNG JAWAB PERANGKAT DAERAH
			2026		2027		2028		2029		2030		
			TARGET	PAGU	TARGET	PAGU	TARGET	PAGU	TARGET	PAGU	TARGET	PAGU	
Terselenggaranya kegiatan pengelolaan belanja perangkat daerah	Jumlah Dokumen Hasil Penyediaan Administrasi Pelaksanaan Tugas ASN (Dokumen)	1	1	5.325.162.265	1	5.325.162.265	1	5.627.489.876	1	5.727.489.876	1	5.727.489.876	
	Jumlah Laporan Keuangan Bulanan/ Triwulanan/ Semesteran SKPD dan Laporan Koordinasi Penyusunan Laporan Keuangan Bulanan/Triwulanan/Semesteran SKPD (Laporan)	36	36		36	36		36	36		36		
	Jumlah Orang yang Menerima Gaji dan Tunjangan ASN (Orang/bulan)	51	48		48	48		48	48		48		
2.15.01.2.02.0001 - Penyediaan Gaji dan Tunjangan ASN				5.295.162.265		5.295.162.265		5.595.689.876		5.695.689.876		5.695.689.876	
Tersedianya Gaji dan Tunjangan ASN	Jumlah Orang yang Menerima Gaji dan Tunjangan ASN (Orang/bulan)	51	48	5.295.162.265	48	5.295.162.265	48	5.595.689.876	48	5.695.689.876	48	5.695.689.876	
2.15.01.2.02.0002 - Penyediaan Administrasi Pelaksanaan Tugas ASN				5.000.000		5.000.000		5.300.000		5.300.000		5.300.000	
Tersedianya Administrasi Pelaksanaan Tugas ASN	Jumlah Dokumen Hasil Penyediaan Administrasi Pelaksanaan Tugas ASN (Dokumen)	1	1	5.000.000	1	5.000.000	1	5.300.000	1	5.300.000	1	5.300.000	
2.15.01.2.02.0007 - Koordinasi dan Penyusunan Laporan Keuangan Bulanan/ Triwulanan/ Semesteran SKPD				25.000.000		25.000.000		26.500.000		26.500.000		26.500.000	

BIDANG URUSAN / PROGRAM / OUTCOME / KEGIATAN / SUBKEGIATAN OUTPUT	INDIKATOR OUTCOME / OUTPUT	BASE-LINE TAHUN 2024	TARGET DAN PAGU INDIKATIF TAHUN										PENANG-GUNG JAWAB PERANG-KAT DAERAH
			2026		2027		2028		2029		2030		
			TARGET	PAGU	TARGET	PAGU	TARGET	PAGU	TARGET	PAGU	TARGET	PAGU	
Tersedianya Laporan Keuangan Bulanan/Triwulanan/Se mesteran SKPD dan Laporan Koordinasi Penyusunan Laporan Keuangan Bulanan/Triwulanan/Se mesteran SKPD	Jumlah Laporan Keuangan Bulanan/ Triwulanan/ Semesteran SKPD dan Laporan Koordinasi Penyusunan Laporan Keuangan Bulanan/Triwulana n/Semesteran SKPD (Laporan)	36	36	25.000.000	36	25.000.000	36	26.500.000	36	26.500.000	36	26.500.000	
2.15.01.2.05 - Administrasi Kepegawaian Perangkat Daerah				62.000.000		62.000.000		65.720.000		65.720.000		65.720.000	
Terselenggaranya kegiatan pengelolaan kepegawaian perangkat daerah	Jumlah Dokumen Monitoring, Evaluasi, dan Penilaian Kinerja Pegawai (Dokumen)	1	1	62.000.000	1	62.000.000	1	65.720.000	1	65.720.000	1	65.720.000	
	Jumlah Paket Pakaian Dinas beserta Atribut Kelengkapan (Paket)	0	50		50		50						
	Jumlah Pegawai Berdasarkan Tugas dan Fungsi yang Mengikuti Pendidikan dan Pelatihan (Orang)	0	1		1		1						
	Jumlah Unit Peningkatan Sarana dan Prasarana Disiplin Pegawai (Unit)	50	50		50		50						
2.15.01.2.05.0001 - Peningkatan Sarana dan Prasarana Disiplin Pegawai				5.000.000		5.000.000		5.300.000		5.300.000		5.300.000	
Tersedianya Unit Peningkatan Sarana dan Prasarana Disiplin Pegawai	Jumlah Unit Peningkatan Sarana dan Prasarana Disiplin Pegawai (Unit)	50	50	5.000.000	50	5.000.000	50	5.300.000	50	5.300.000	50	5.300.000	
2.15.01.2.05.0002 - Pengadaan Pakaian Dinas beserta Atribut Kelengkapannya				50.000.000		50.000.000		53.000.000		53.000.000		53.000.000	

BIDANG URUSAN / PROGRAM / OUTCOME / KEGIATAN / SUBKEGIATAN OUTPUT	INDIKATOR OUTCOME / OUTPUT	BASE-LINE TAHUN 2024	TARGET DAN PAGU INDIKATIF TAHUN										PENANG-GUNG JAWAB PERANG-KAT DAERAH
			2026		2027		2028		2029		2030		
			TARGET	PAGU	TARGET	PAGU	TARGET	PAGU	TARGET	PAGU	TARGET	PAGU	
Tersedianya Pakaian Dinas beserta Atribut Kelengkapan	Jumlah Paket Pakaian Dinas beserta Atribut Kelengkapan (Paket)	0	50	50.000.000	50	50.000.000	50	53.000.000	50	53.000.000	50	53.000.000	
2.15.01.2.05.0005 - Monitoring, Evaluasi, dan Penilaian Kinerja Pegawai				2.000.000		2.000.000		2.120.000		2.120.000		2.120.000	
Terlaksananya Monitoring, Evaluasi, dan Penilaian Kinerja Pegawai	Jumlah Dokumen Monitoring, Evaluasi, dan Penilaian Kinerja Pegawai (Dokumen)	1	1	2.000.000	1	2.000.000	1	2.120.000	1	2.120.000	1	2.120.000	
2.15.01.2.05.0009 - Pendidikan dan Pelatihan Pegawai Berdasarkan Tugas dan Fungsi				5.000.000		5.000.000		5.300.000		5.300.000		5.300.000	
Terlaksananya Pendidikan dan Pelatihan Pegawai Berdasarkan Tugas dan Fungsi	Jumlah Pegawai Berdasarkan Tugas dan Fungsi yang Mengikuti Pendidikan dan Pelatihan (Orang)	0	1	5.000.000	1	5.000.000	1	5.300.000	1	5.300.000	1	5.300.000	
2.15.01.2.06 - Administrasi Umum Perangkat Daerah				197.000.000		197.000.000		208.820.000		208.820.000		208.820.000	
Terselenggaranya kegiatan tata usaha perkantoran perangkat daerah	Jumlah Dokumen Bahan Bacaan dan Peraturan Perundang-Undangan yang Disediakan (Dokumen)	0	1	197.000.000	1	197.000.000	1	208.820.000	1	208.820.000	1	208.820.000	
	Jumlah Laporan Fasilitas Kunjungan Tamu (Laporan)	12	12		12		12		12		12		
	Jumlah Laporan Penyelenggaraan Rapat Koordinasi dan Konsultasi SKPD (Laporan)	12	12		12		12		12		12		
	Jumlah Paket Barang Cetak dan Penggandaan yang Disediakan (Paket)	0	1		1		1		1		1		

BIDANG URUSAN / PROGRAM / OUTCOME / KEGIATAN / SUBKEGIATAN OUTPUT	INDIKATOR OUTCOME / OUTPUT	BASE-LINE TAHUN 2024	TARGET DAN PAGU INDIKATIF TAHUN										PENANG-GUNG JAWAB PERANG-KAT DAERAH
			2026		2027		2028		2029		2030		
			TARGET	PAGU	TARGET	PAGU	TARGET	PAGU	TARGET	PAGU	TARGET	PAGU	
	Jumlah Paket Komponen Instalasi Listrik/Penerangan Bangunan Kantor yang Disediakan (Paket)	1	1		1		1		1		1		
	Jumlah Paket Peralatan dan Perlengkapan Kantor yang Disediakan (Paket)	0	1		1		1		1		1		
2.15.01.2.06.0001 - Penyediaan Komponen Instalasi Listrik/Penerangan Bangunan Kantor				2.500.000		2.500.000		2.650.000		2.650.000		2.650.000	
Tersedianya Komponen Instalasi Listrik/Penerangan Bangunan Kantor	Jumlah Paket Komponen Instalasi Listrik/Penerangan Bangunan Kantor yang Disediakan (Paket)	1	1	2.500.000	1	2.500.000	1	2.650.000	1	2.650.000	1	2.650.000	
2.15.01.2.06.0002 - Penyediaan Peralatan dan Perlengkapan Kantor				5.000.000		5.000.000		5.300.000		5.300.000		5.300.000	
Tersedianya Peralatan dan Perlengkapan Kantor	Jumlah Paket Peralatan dan Perlengkapan Kantor yang Disediakan (Paket)	0	1	5.000.000	1	5.000.000	1	5.300.000	1	5.300.000	1	5.300.000	
2.15.01.2.06.0005 - Penyediaan Barang Cetak dan Penggandaan				500.000		500.000		590.000		590.000		590.000	
Tersedianya Barang Cetak dan Penggandaan	Jumlah Paket Barang Cetak dan Penggandaan yang Disediakan (Paket)	0	1	500.000	1	500.000	1	590.000	1	590.000	1	590.000	
2.15.01.2.06.0006 - Penyediaan Bahan Bacaan dan Peraturan Perundang-undangan				1.000.000		1.000.000		1.000.000		1.000.000		1.000.000	

BIDANG URUSAN / PROGRAM / OUTCOME / KEGIATAN / SUBKEGIATAN OUTPUT	INDIKATOR OUTCOME / OUTPUT	BASE-LINE TAHUN 2024	TARGET DAN PAGU INDIKATIF TAHUN										PENANG-GUNG JAWAB PERANG-KAT DAERAH
			2026		2027		2028		2029		2030		
			TARGET	PAGU	TARGET	PAGU	TARGET	PAGU	TARGET	PAGU	TARGET	PAGU	
Tersedianya Bahan Bacaan dan Peraturan Perundang-undangan	Jumlah Dokumen Bahan Bacaan dan Peraturan Perundang-Undangan yang Disediakan (Dokumen)	0	1	1.000.000	1	1.000.000	1	1.000.000	1	1.000.000	1	1.000.000	
2.15.01.2.06.0008 - Fasilitasi Kunjungan Tamu				3.000.000		3.000.000		3.180.000		3.180.000		3.180.000	
Terlaksananya Fasilitasi Kunjungan Tamu	Jumlah Laporan Fasilitasi Kunjungan Tamu (Laporan)	12	12	3.000.000	12	3.000.000	12	3.180.000	12	3.180.000	12	3.180.000	
2.15.01.2.06.0009 - Penyelenggaraan Rapat Koordinasi dan Konsultasi SKPD				185.000.00 0		185.000.00 0		196.100.00 0		196.100.00 0		196.100.00 0	
Terlaksananya Penyelenggaraan Rapat Koordinasi dan Konsultasi SKPD	Jumlah Laporan Penyelenggaraan Rapat Koordinasi dan Konsultasi SKPD (Laporan)	12	12	185.000.00 0	12	185.000.00 0	12	196.100.00 0	12	196.100.00 0	12	196.100.00 0	
2.15.01.2.07 - Pengadaan Barang Milik Daerah Penunjang Urusan Pemerintah Daerah				398.000.00 0		398.000.00 0		421.880.00 0		421.880.00 0		421.880.00 0	
Terpenuhinya sarana penunjang operasional perangkat daerah	Jumlah Unit Sarana dan Prasarana Gedung Kantor atau Bangunan Lainnya yang Disediakan (Unit)	0	1	398.000.00 0	1	398.000.00 0	1	421.880.00 0	1	421.880.00 0	1	421.880.00 0	
	Jumlah Unit Sarana dan Prasarana Pendukung Gedung Kantor atau Bangunan Lainnya yang Disediakan (Unit)	0	1		1		1		1		1		
	Jumlah Paket Mebel yang Disediakan (Unit)	1	2		2		2		2		2		
	Jumlah Unit Aset Tak Berwujud yang Disediakan (Unit)	0	1		1		1		1		1		

BIDANG URUSAN / PROGRAM / OUTCOME / KEGIATAN / SUBKEGIATAN OUTPUT	INDIKATOR OUTCOME / OUTPUT	BASE-LINE TAHUN 2024	TARGET DAN PAGU INDIKATIF TAHUN										PENANG-GUNG JAWAB PERANG-KAT DAERAH
			2026		2027		2028		2029		2030		
			TARGET	PAGU	TARGET	PAGU	TARGET	PAGU	TARGET	PAGU	TARGET	PAGU	
	Jumlah Unit Aset Tetap Lainnya yang Disediakan (Unit)	0	1		1		1		1		1		
	Jumlah Unit Gedung Kantor atau Bangunan Lainnya yang Disediakan (Unit)	0	1		1		1		1		1		
	Jumlah Unit Kendaraan Dinas Operasional atau Lapangan yang Disediakan (Unit)	1	1		1		1		1		1		
	Jumlah Unit Kendaraan Perorangan Dinas atau Kendaraan Dinas Jabatan yang Disediakan (Unit)	0	1		1		1		1		1		
	Jumlah Unit Peralatan dan Mesin Lainnya yang Disediakan (Unit)	2	2		2		2		2		2		
2.15.01.2.07.0001 - Pengadaan Kendaraan Perorangan Dinas atau Kendaraan Dinas Jabatan				10.000.000		10.000.000		10.600.000		10.600.000		10.600.000	
Tersedianya Kendaraan Perorangan Dinas atau Kendaraan Dinas Jabatan	Jumlah Unit Kendaraan Perorangan Dinas atau Kendaraan Dinas Jabatan yang Disediakan (Unit)	0	1	10.000.000	1	10.000.000	1	10.600.000	1	10.600.000	1	10.600.000	
2.15.01.2.07.0002 - Pengadaan Kendaraan Dinas Operasional atau Lapangan				10.000.000		10.000.000		10.600.000		10.600.000		10.600.000	
Tersedianya Kendaraan Dinas Operasional atau Lapangan	Jumlah Unit Kendaraan Dinas Operasional atau Lapangan yang Disediakan (Unit)	1	1	10.000.000	1	10.000.000	1	10.600.000	1	10.600.000	1	10.600.000	
2.15.01.2.07.0005 - Pengadaan Mebel				8.000.000		8.000.000		8.480.000		8.480.000		8.480.000	
Tersedianya Mebel	Jumlah Paket Mebel yang Disediakan (Unit)	1	2	8.000.000	2	8.000.000	2	8.480.000	2	8.480.000	2	8.480.000	

BIDANG URUSAN / PROGRAM / OUTCOME / KEGIATAN / SUBKEGIATAN OUTPUT	INDIKATOR OUTCOME / OUTPUT	BASE-LINE TAHUN 2024	TARGET DAN PAGU INDIKATIF TAHUN										PENANG-GUNG JAWAB PERANG-KAT DAERAH
			2026		2027		2028		2029		2030		
			TARGET	PAGU	TARGET	PAGU	TARGET	PAGU	TARGET	PAGU	TARGET	PAGU	
2.15.01.2.07.0006 - Pengadaan Peralatan dan Mesin Lainnya				200.000.000		200.000.000		212.000.000		212.000.000		212.000.000	
Tersedianya Peralatan dan Mesin Lainnya	Jumlah Unit Peralatan dan Mesin Lainnya yang Disediakan (Unit)	2	2	200.000.000	2	200.000.000	2	212.000.000	2	212.000.000	2	212.000.000	
2.15.01.2.07.0007 - Pengadaan Aset Tetap Lainnya				10.000.000		10.000.000		10.600.000		10.600.000		10.600.000	
Tersedianya Aset Tetap Lainnya	Jumlah Unit Aset Tetap Lainnya yang Disediakan (Unit)	0	1	10.000.000	1	10.000.000	1	10.600.000	1	10.600.000	1	10.600.000	
2.15.01.2.07.0008 - Pengadaan Aset Tak Berwujud				10.000.000		10.000.000		10.600.000		10.600.000		10.600.000	
Tersedianya Aset Tak Berwujud	Jumlah Unit Aset Tak Berwujud yang Disediakan (Unit)	0	1	10.000.000	1	10.000.000	1	10.600.000	1	10.600.000	1	10.600.000	
2.15.01.2.07.0009 - Pengadaan Gedung Kantor atau Bangunan Lainnya				50.000.000		50.000.000		53.000.000		53.000.000		53.000.000	
Tersedianya Gedung Kantor atau Bangunan Lainnya	Jumlah Unit Gedung Kantor atau Bangunan Lainnya yang Disediakan (Unit)	0	1	50.000.000	1	50.000.000	1	53.000.000	1	53.000.000	1	53.000.000	
2.15.01.2.07.0010 - Pengadaan Sarana dan Prasarana Gedung Kantor atau Bangunan Lainnya				50.000.000		50.000.000		53.000.000		53.000.000		53.000.000	
Tersedianya Sarana dan Prasarana Gedung Kantor atau Bangunan Lainnya	Jumlah Unit Sarana dan Prasarana Gedung Kantor atau Bangunan Lainnya yang Disediakan (Unit)	0	1	50.000.000	1	50.000.000	1	53.000.000	1	53.000.000	1	53.000.000	
2.15.01.2.07.0011 - Pengadaan Sarana dan Prasarana Pendukung Gedung Kantor atau Bangunan Lainnya				50.000.000		50.000.000		53.000.000		53.000.000		53.000.000	

BIDANG URUSAN / PROGRAM / OUTCOME / KEGIATAN / SUBKEGIATAN OUTPUT	INDIKATOR OUTCOME / OUTPUT	BASE-LINE TAHUN 2024	TARGET DAN PAGU INDIKATIF TAHUN										PENANG-GUNG JAWAB PERANG-KAT DAERAH
			2026		2027		2028		2029		2030		
			TARGET	PAGU	TARGET	PAGU	TARGET	PAGU	TARGET	PAGU	TARGET	PAGU	
Tersedianya Sarana dan Prasarana Pendukung Gedung Kantor atau Bangunan Lainnya	Jumlah Unit Sarana dan Prasarana Pendukung Gedung Kantor atau Bangunan Lainnya yang Disediakan (Unit)	0	1	50.000.000	1	50.000.000	1	53.000.000	1	53.000.000	1	53.000.000	
2.15.01.2.08 - Penyediaan Jasa Penunjang Urusan Pemerintahan Daerah				10.415.039.826		10.415.039.826		11.039.942.215		11.039.942.215		11.039.942.215	
Terpenuhinya prasarana penunjang operasional perangkat daerah	Jumlah Laporan Penyediaan Jasa Komunikasi, Sumber Daya Air dan Listrik yang Disediakan (Laporan)	24	24	10.415.039.826	24	10.415.039.826	24	11.039.942.215	24	11.039.942.215	24	11.039.942.215	
	Jumlah Laporan Penyediaan Jasa Pelayanan Umum Kantor yang Disediakan (Laporan)	12	12		12		12		12		12		
2.15.01.2.08.0002 - Penyediaan Jasa Komunikasi, Sumber Daya Air dan Listrik				9.610.039.826		9.610.039.826		10.186.642.215		10.186.642.215		10.186.642.215	
Tersedianya Jasa Komunikasi, Sumber Daya Air dan Listrik	Jumlah Laporan Penyediaan Jasa Komunikasi, Sumber Daya Air dan Listrik yang Disediakan (Laporan)	24	24	9.610.039.826	24	9.610.039.826	24	10.186.642.215	24	10.186.642.215	24	10.186.642.215	
2.15.01.2.08.0004 - Penyediaan Jasa Pelayanan Umum Kantor				805.000.000		805.000.000		853.300.000		853.300.000		853.300.000	
Tersedianya Jasa Pelayanan Umum Kantor	Jumlah Laporan Penyediaan Jasa Pelayanan Umum Kantor yang Disediakan (Laporan)	12	12	805.000.000	12	805.000.000	12	853.300.000	12	853.300.000	12	853.300.000	
2.15.01.2.09 - Pemeliharaan Barang Milik Daerah Penunjang				172.500.000		172.500.000		182.850.000		182.850.000		182.850.000	

BIDANG URUSAN / PROGRAM / OUTCOME / KEGIATAN / SUBKEGIATAN OUTPUT	INDIKATOR OUTCOME / OUTPUT	BASE-LINE TAHUN 2024	TARGET DAN PAGU INDIKATIF TAHUN										PENANG-GUNG JAWAB PERANG-KAT DAERAH
			2026		2027		2028		2029		2030		
			TARGET	PAGU	TARGET	PAGU	TARGET	PAGU	TARGET	PAGU	TARGET	PAGU	
Urusan Pemerintahan Daerah													
Terpeliharanya Barang Milik Daerah yang menjadi kewenangan perangkat daerah	Jumlah Aset Tak Berwujud yang Dipelihara (Unit)	0	1	172.500.00 0	1	172.500.00 0	1	182.850.00 0	1	182.850.00 0	1	182.850.00 0	
	Jumlah Aset Tetap Lainnya yang Dipelihara (Unit)	0	1		1		1		1		1		
	Jumlah Gedung Kantor dan Bangunan Lainnya yang Dipelihara/Direhabilitasi (Unit)	0	1		1		1		1		1		
	Jumlah Kendaraan Dinas Operasional atau Lapangan yang Dipelihara dan dibayarkan Pajak dan Perizinannya (Unit)	17	17		18		19		20		21		
	Jumlah Kendaraan Perorangan Dinas atau Kendaraan Dinas Jabatan yang Dipelihara dan dibayarkan Pajaknya (Unit)	0	1		1		1		1		1		
	Jumlah Peralatan dan Mesin Lainnya yang Dipelihara (Unit)	10	10		11		12		13		14		
	Jumlah Sarana dan Prasarana Gedung Kantor atau Bangunan Lainnya yang Dipelihara/Direhabilitasi (Unit)	0	1		1		1		1		1		
	Jumlah Sarana dan Prasarana Pendukung Gedung Kantor atau Bangunan Lainnya yang	0	1		1		1		1		1		

BIDANG URUSAN / PROGRAM / OUTCOME / KEGIATAN / SUBKEGIATAN OUTPUT	INDIKATOR OUTCOME / OUTPUT	BASE-LINE TAHUN 2024	TARGET DAN PAGU INDIKATIF TAHUN										PENANG-GUNG JAWAB PERANG-KAT DAERAH
			2026		2027		2028		2029		2030		
			TARGET	PAGU	TARGET	PAGU	TARGET	PAGU	TARGET	PAGU	TARGET	PAGU	
	Dipelihara/Direhabilitasi (Unit)												
2.15.01.2.09.0001 - Penyediaan Jasa Pemeliharaan, Biaya Pemeliharaan, dan Pajak Kendaraan Perorangan Dinas atau Kendaraan Dinas Jabatan				5.000.000		5.000.000		5.300.000		5.300.000		5.300.000	
Tersedianya Jasa Pemeliharaan, Biaya Pemeliharaan dan Pajak Kendaraan Perorangan Dinas atau Kendaraan Dinas Jabatan	Jumlah Kendaraan Perorangan Dinas atau Kendaraan Dinas Jabatan yang Dipelihara dan dibayarkan Pajaknya (Unit)	0	1	5.000.000	1	5.000.000	1	5.300.000	1	5.300.000	1	5.300.000	
2.15.01.2.09.0002 - Penyediaan Jasa Pemeliharaan, Biaya Pemeliharaan, Pajak dan Perizinan Kendaraan Dinas Operasional atau Lapangan				130.000.000		130.000.000		137.800.000		137.800.000		137.800.000	
Tersedianya Jasa Pemeliharaan, Biaya Pemeliharaan, Pajak dan Perizinan Kendaraan Dinas Operasional atau Lapangan	Jumlah Kendaraan Dinas Operasional atau Lapangan yang Dipelihara dan dibayarkan Pajak dan Perizinannya (Unit)	17	17	130.000.000	18	130.000.000	19	137.800.000	20	137.800.000	21	137.800.000	
2.15.01.2.09.0006 - Pemeliharaan Peralatan dan Mesin Lainnya				15.000.000		15.000.000		15.900.000		15.900.000		15.900.000	
Terlaksananya Pemeliharaan Peralatan dan Mesin Lainnya	Jumlah Peralatan dan Mesin Lainnya yang Dipelihara (Unit)	10	10	15.000.000	11	15.000.000	12	15.900.000	13	15.900.000	14	15.900.000	
2.15.01.2.09.0007 - Pemeliharaan Aset Tetap Lainnya				5.000.000		5.000.000		5.300.000		5.300.000		5.300.000	
Terlaksananya Pemeliharaan Aset Tetap Lainnya	Jumlah Aset Tetap Lainnya yang Dipelihara (Unit)	0	1	5.000.000	1	5.000.000	1	5.300.000	1	5.300.000	1	5.300.000	

BIDANG URUSAN / PROGRAM / OUTCOME / KEGIATAN / SUBKEGIATAN OUTPUT	INDIKATOR OUTCOME / OUTPUT	BASE-LINE TAHUN 2024	TARGET DAN PAGU INDIKATIF TAHUN										PENANG-GUNG JAWAB PERANG-KAT DAERAH
			2026		2027		2028		2029		2030		
			TARGET	PAGU	TARGET	PAGU	TARGET	PAGU	TARGET	PAGU	TARGET	PAGU	
2.15.01.2.09.0008 - Pemeliharaan Aset Tak Berwujud				5.000.000		5.000.000		5.300.000		5.300.000		5.300.000	
Terlaksananya Pemeliharaan Aset Tak Berwujud	Jumlah Aset Tak Berwujud yang Dipelihara (Unit)	0	1	5.000.000	1	5.000.000	1	5.300.000	1	5.300.000	1	5.300.000	
2.15.01.2.09.0009 - Pemeliharaan/Rehabilitasi Gedung Kantor dan Bangunan Lainnya				5.000.000		5.000.000		5.300.000		5.300.000		5.300.000	
Terlaksananya Pemeliharaan/Rehabilitasi Gedung Kantor dan Bangunan Lainnya	Jumlah Gedung Kantor dan Bangunan Lainnya yang Dipelihara/Direhabilitasi (Unit)	0	1	5.000.000	1	5.000.000	1	5.300.000	1	5.300.000	1	5.300.000	
2.15.01.2.09.0010 - Pemeliharaan/Rehabilitasi Sarana dan Prasarana Gedung Kantor atau Bangunan Lainnya				5.000.000		5.000.000		5.300.000		5.300.000		5.300.000	
Terlaksananya Pemeliharaan/Rehabilitasi Sarana dan Prasarana Gedung Kantor atau Bangunan Lainnya	Jumlah Sarana dan Prasarana Gedung Kantor atau Bangunan Lainnya yang Dipelihara/Direhabilitasi (Unit)	0	1	5.000.000	1	5.000.000	1	5.300.000	1	5.300.000	1	5.300.000	
2.15.01.2.09.0011 - Pemeliharaan/Rehabilitasi Sarana dan Prasarana Pendukung Gedung Kantor atau Bangunan Lainnya				2.500.000		2.500.000		2.650.000		2.650.000		2.650.000	
Terlaksananya Pemeliharaan/Rehabilitasi Sarana dan Prasarana Pendukung Gedung Kantor atau Bangunan Lainnya	Jumlah Sarana dan Prasarana Pendukung Gedung Kantor atau Bangunan Lainnya yang Dipelihara/Direhabilitasi (Unit)	0	1	2.500.000	1	2.500.000	1	2.650.000	1	2.650.000	1	2.650.000	
2.15.02 - PROGRAM PENYELENGGARAAN LALU LINTAS DAN ANGKUTAN JALAN (LLAJ)				17.083.000.000		17.083.000.000		18.104.980.000		18.104.980.000		18.104.980.000	

BIDANG URUSAN / PROGRAM / OUTCOME / KEGIATAN / SUBKEGIATAN OUTPUT	INDIKATOR OUTCOME / OUTPUT	BASE-LINE TAHUN 2024	TARGET DAN PAGU INDIKATIF TAHUN										PENANG-GUNG JAWAB PERANG-KAT DAERAH
			2026		2027		2028		2029		2030		
			TARGET	PAGU	TARGET	PAGU	TARGET	PAGU	TARGET	PAGU	TARGET	PAGU	
Berkurangnya Tingkat Fatalitas Kecelakaan LaluLintas	Jumlah Uji KIR Angkutan Umum (Nilai)	27	227	437.500.00 ₀	227	437.500.00 ₀	227	463.750.00 ₀	227	463.750.00 ₀	227	463.750.00 ₀	
	Persentase Kepemilikan KIR Angkutan Umum (%)	35	80		80		80		80		80		
	Persentase tingkat Fatalitas Kecelakaan LaluLintas (%)	82	81		80		80		79		79		
2.15.02.2.05 - Pengujian Berkala Kendaraan Bermotor				425.000.00 ₀		425.000.00 ₀		450.500.00 ₀		450.500.00 ₀		450.500.00 ₀	
Terbitnya dokumen hasil pengujian berkala kendaraan bermotor (PKB)	Jumlah Dokumen Bukti Lulus Uji Pengujian Berkala Kendaraan Bermotor (Dokumen)	12.100	11.000	425.000.00 ₀	11.000	425.000.00 ₀	11.000	450.500.00 ₀	11.000	450.500.00 ₀	11.000	450.500.00 ₀	
	Jumlah Laporan Koordinasi Penyelenggaraan Pengujian Berkala Kendaraan Bermotor (Laporan)	0	12		12		12		12		12		
	Jumlah Laporan Penetapan Tarif Retribusi Pengujian Berkala Kendaraan Bermotor (Laporan)	0	1		1		1		1		1		
	Jumlah Sarana dan Prasarana Pengujian Berkala Kendaraan Bermotor yang Terpelihara (Unit)	0	1		1		1		1		1		
	Jumlah Sarana dan Prasarana Pengujian Berkala Kendaraan Bermotor yang Tersedia (Unit)	0	1		1		1		1		1		

BIDANG URUSAN / PROGRAM / OUTCOME / KEGIATAN / SUBKEGIATAN OUTPUT	INDIKATOR OUTCOME / OUTPUT	BASE-LINE TAHUN 2024	TARGET DAN PAGU INDIKATIF TAHUN										PENANG-GUNG JAWAB PERANG-KAT DAERAH
			2026		2027		2028		2029		2030		
			TARGET	PAGU	TARGET	PAGU	TARGET	PAGU	TARGET	PAGU	TARGET	PAGU	
	Jumlah Sumber Daya Manusia Pengujian Berkala Kendaraan Bermotor yang Ditingkatkan Kapasitasnya (Orang)	0	2		2		2		2		2		
2.15.02.2.05.0001 - Penyediaan Sarana dan Prasarana Pengujian Berkala Kendaraan Bermotor				50.000.000		50.000.000		53.000.000		53.000.000		53.000.000	
Tersedianya Sarana dan Prasarana Pengujian Berkala Kendaraan Bermotor	Jumlah Sarana dan Prasarana Pengujian Berkala Kendaraan Bermotor yang Tersedia (Unit)	0	1	50.000.000	1	50.000.000	1	53.000.000	1	53.000.000	1	53.000.000	
2.15.02.2.05.0002 - Peningkatan Kapasitas Sumber Daya Manusia Pengujian Berkala Kendaraan Bermotor				20.000.000		20.000.000		21.200.000		21.200.000		21.200.000	
Meningkatnya Kapasitas Sumber Daya Manusia Pengujian Berkala Kendaraan Bermotor	Jumlah Sumber Daya Manusia Pengujian Berkala Kendaraan Bermotor yang Ditingkatkan Kapasitasnya (Orang)	0	2	20.000.000	2	20.000.000	2	21.200.000	2	21.200.000	2	21.200.000	
2.15.02.2.05.0004 - Penyediaan Bukti Lulus Uji Pengujian Berkala Kendaraan Bermotor				335.000.000		335.000.000		355.100.000		355.100.000		355.100.000	
Tersedianya Bukti Lulus Uji Pengujian Berkala Kendaraan Bermotor	Jumlah Dokumen Bukti Lulus Uji Pengujian Berkala Kendaraan Bermotor (Dokumen)	12.100	11.000	335.000.000	11.000	335.000.000	11.000	355.100.000	11.000	355.100.000	11.000	355.100.000	
2.15.02.2.05.0007 - Pemeliharaan Sarana dan Prasarana Pengujian Berkala Kendaraan Bermotor				10.000.000		10.000.000		10.600.000		10.600.000		10.600.000	

BIDANG URUSAN / PROGRAM / OUTCOME / KEGIATAN / SUBKEGIATAN OUTPUT	INDIKATOR OUTCOME / OUTPUT	BASE-LINE TAHUN 2024	TARGET DAN PAGU INDIKATIF TAHUN										PENANG-GUNG JAWAB PERANG-KAT DAERAH
			2026		2027		2028		2029		2030		
			TARGET	PAGU	TARGET	PAGU	TARGET	PAGU	TARGET	PAGU	TARGET	PAGU	
Terpeliharanya Sarana dan Prasarana Pengujian Berkala Kendaraan Bermotor	Jumlah Sarana dan Prasarana Pengujian Berkala Kendaraan Bermotor yang Terpelihara (Unit)	0	1	10.000.000	1	10.000.000	1	10.600.000	1	10.600.000	1	10.600.000	
2.15.02.2.05.0008 - Koordinasi Penyelenggaraan Pengujian Berkala Kendaraan Bermotor				5.000.000		5.000.000		5.300.000		5.300.000		5.300.000	
Terlaksananya Koordinasi Penyelenggaraan Pengujian Berkala Kendaraan Bermotor	Jumlah Laporan Koordinasi Penyelenggaraan Pengujian Berkala Kendaraan Bermotor (Laporan)	0	12	5.000.000	12	5.000.000	12	5.300.000	12	5.300.000	12	5.300.000	
2.15.02.2.05.0009 - Penetapan Tarif Retribusi Pengujian Berkala Kendaraan Bermotor				5.000.000		5.000.000		5.300.000		5.300.000		5.300.000	
Ditetapkannya Tarif Retribusi Pengujian Berkala Kendaraan Bermotor	Jumlah Laporan Penetapan Tarif Retribusi Pengujian Berkala Kendaraan Bermotor (Laporan)	0	1	5.000.000	1	5.000.000	1	5.300.000	1	5.300.000	1	5.300.000	
2.15.02.2.08 - Audit dan Inspeksi Keselamatan LLAJ di Jalan				12.500.000		12.500.000		13.250.000		13.250.000		13.250.000	
Terlaksananya Audit dan Inspeksi Keselamatan LLAJ di Jalan	Jumlah Auditor dan Inspektur Lalu Lintas dan Angkutan Jalan yang ditingkatkan kapasitasnya (Orang)	0	1	12.500.000	1	12.500.000	1	13.250.000	1	13.250.000	1	13.250.000	
	Jumlah laporan Uji Petik terhadap Unit Pelaksana Uji Berkala Kendaraan Bermotor (Laporan)	0	1		1		1		1		1		
2.15.02.2.08.0008 - Peningkatan Kapasitas Auditor dan Inspektur Lalu Lintas dan Angkutan Jalan				7.500.000		7.500.000		7.950.000		7.950.000		7.950.000	

BIDANG URUSAN / PROGRAM / OUTCOME / KEGIATAN / SUBKEGIATAN OUTPUT	INDIKATOR OUTCOME / OUTPUT	BASE-LINE TAHUN 2024	TARGET DAN PAGU INDIKATIF TAHUN										PENANG-GUNG JAWAB PERANG-KAT DAERAH
			2026		2027		2028		2029		2030		
			TARGET	PAGU	TARGET	PAGU	TARGET	PAGU	TARGET	PAGU	TARGET	PAGU	
Meningkatnya Kapasitas Auditor dan Inspektur Lalu Lintas dan Angkutan Jalan	Jumlah Auditor dan Inspektur Lalu Lintas dan Angkutan Jalan yang ditingkatkan kapasitasnya (Orang)	0	1	7.500.000	1	7.500.000	1	7.950.000	1	7.950.000	1	7.950.000	
2.15.02.2.08.0009 - Pelaksanaan Pengawasan Melalui Uji Petik terhadap Unit Pelaksana Uji Berkala Kendaraan Bermotor Inspeksi, Audit dan Pemantauan Unit Pelaksana Uji Berkala Kendaraan Bermotor				5.000.000		5.000.000		5.300.000		5.300.000		5.300.000	
Terlaksananya Uji Petik terhadap Unit Pelaksana Uji Berkala Kendaraan Bermotor	Jumlah laporan Uji Petik terhadap Unit Pelaksana Uji Berkala Kendaraan Bermotor (Laporan)	0	1	5.000.000	1	5.000.000	1	5.300.000	1	5.300.000	1	5.300.000	
Meningkatnya Ketersediaan Sarana dan Prasarana Perhubungan	Pemasangan Rambu-rambu (%)	60	76	16.459.000.000	85	16.459.000.000	88	17.446.540.000	90	17.446.540.000	100	17.446.540.000	
	Persentase Ketersediaan Sarana dan Prasarana Perhubungan (%)	60	100		100		100		100				
	Rasio Panjang Jalan Per Jumlah Kendaraan (Rasio)	0,0074	0,0061		0,0055		0,005		0,0046		0,0042		
2.15.02.2.02 - Penyediaan Perlengkapan Jalan di Jalan Kabupaten/Kota				15.900.000.000		15.900.000.000		16.854.000.000		16.854.000.000		16.854.000.000	
Tersedianya Perlengkapan Jalan di Jalan Kabupaten/ Kota	Jumlah Perlengkapan Jalan di Jalan Kabupaten/Kota yang Tersedia (Unit)	260	250	15.900.000.000	250	15.900.000.000	250	16.854.000.000	250	16.854.000.000	250	16.854.000.000	
	Jumlah Perlengkapan Jalan yang Terehabilitasi dan Terpelihara (Unit)	0	100		100		100		100				

BIDANG URUSAN / PROGRAM / OUTCOME / KEGIATAN / SUBKEGIATAN OUTPUT	INDIKATOR OUTCOME / OUTPUT	BASE-LINE TAHUN 2024	TARGET DAN PAGU INDIKATIF TAHUN										PENANG-GUNG JAWAB PERANG-KAT DAERAH
			2026		2027		2028		2029		2030		
			TARGET	PAGU	TARGET	PAGU	TARGET	PAGU	TARGET	PAGU	TARGET	PAGU	
2.15.02.2.02.0002 - Penyediaan Perengkapan Jalan di Jalan Kabupaten/Kota				15.890.000.000		15.890.000.000		16.843.400.000		16.843.400.000		16.843.400.000	
Tersedianya Perengkapan Jalan di Jalan Kabupaten/Kota	Jumlah Perengkapan Jalan di Jalan Kabupaten/Kota yang Tersedia (Unit)	260	250	15.890.000.000	250	15.890.000.000	250	16.843.400.000	250	16.843.400.000	250	16.843.400.000	
2.15.02.2.02.0004 - Rehabilitasi dan Pemeliharaan Perengkapan Jalan				10.000.000		10.000.000		10.600.000		10.600.000		10.600.000	
Terlaksananya Rehabilitasi dan Pemeliharaan Perengkapan Jalan	Jumlah Perengkapan Jalan yang Terehabilitasi dan Terpelihara (Unit)	0	100	10.000.000	100	10.000.000	100	10.600.000	100	10.600.000	100	10.600.000	
2.15.02.2.06 - Pelaksanaan Manajemen dan Rekayasa Lalu Lintas untuk Jaringan Jalan Kabupaten/Kota				559.000.000		559.000.000		592.540.000		592.540.000		592.540.000	
Teraplikasikannya skema manajemen dan rekayasa lalu lintas di ruas-ruas jalan kabupaten/kota.	Jumlah laporan Forum Lalu Lintas dan Angkutan Jalan untuk Jaringan Jalan Kabupaten/Kota (Laporan)	0	1	559.000.000	1	559.000.000	1	592.540.000	1	592.540.000	1	592.540.000	
	Jumlah lokasi Rute Aman Sekolah (RASS) yang diidentifikasi dan diawasi (Laporan)	0	1		1		1		1		1		
	Jumlah Terbangunnya Zona Selamat Sekolah (ZOSS) (Unit)	0	1		1		1		1		1		
	Jumlah lokasi Zona Selamat Sekolah (ZoSS) yang diidentifikasi dan diawasi (Laporan)	0	1		1		1		1		1		

BIDANG URUSAN / PROGRAM / OUTCOME / KEGIATAN / SUBKEGIATAN OUTPUT	INDIKATOR OUTCOME / OUTPUT	BASE-LINE TAHUN 2024	TARGET DAN PAGU INDIKATIF TAHUN										PENANG-GUNG JAWAB PERANG-KAT DAERAH	
			2026		2027		2028		2029		2030			
			TARGET	PAGU	TARGET	PAGU	TARGET	PAGU	TARGET	PAGU	TARGET	PAGU		
	Jumlah laporan pelaksanaan Penataan Manajemen dan Rekayasa Lalu Lintas Untuk Jaringan Jalan Kabupaten/Provinsi (Laporan)	1	12			12			12			12		
	Jumlah Perlengkapan Jalan dalam Rangka Manajemen dan Rekayasa Lalu Lintas yang dilaksanakan pengadaan dan Pemasangan (Dokumen)	4	4			4			4			4		
	Jumlah Laporan Sosialisasi Pelaksanaan Manajemen dan Rekayasa Lalu Lintas untuk Jaringan Jalan Kabupaten/Kota (Dokumen)	0	1			1			1			1		
	Jumlah kawasan pembangunan Rute Aman Selamat Sekolah yang terbangun (Unit)	0	1			1			1			1		
2.15.02.2.06.0008 - Pembangunan Rute Aman Selamat Sekolah (RASS)						100.000.00 0			100.000.00 0			106.000.00 0		
Terbangunnya Rute Aman Selamat Sekolah	Jumlah kawasan pembangunan Rute Aman Selamat Sekolah yang terbangun (Unit)	0	1			100.000.00 0			100.000.00 0			106.000.00 0		
2.15.02.2.06.0009 - Monitoring dan evaluasi Rute Aman Selamat Sekolah (RASS)						5.000.000			5.000.000			5.300.000		

BIDANG URUSAN / PROGRAM / OUTCOME / KEGIATAN / SUBKEGIATAN OUTPUT	INDIKATOR OUTCOME / OUTPUT	BASE-LINE TAHUN 2024	TARGET DAN PAGU INDIKATIF TAHUN										PENANG-GUNG JAWAB PERANG-KAT DAERAH
			2026		2027		2028		2029		2030		
			TARGET	PAGU	TARGET	PAGU	TARGET	PAGU	TARGET	PAGU	TARGET	PAGU	
Terlaksananya identifikasi dan pengawasan terhadap Rute Aman Sekolah (RASS)	Jumlah lokasi Rute Aman Sekolah (RASS) yang diidentifikasi dan diawasi (Laporan)	0	1	5.000.000	1	5.000.000	1	5.300.000	1	5.300.000	1	5.300.000	
2.15.02.2.06.0010 - Monitoring dan evaluasi zona selamat sekolah (ZoSS)				5.000.000		5.000.000		5.300.000		5.300.000		5.300.000	
Terlaksananya identifikasi dan pengawasan terhadap zona selamat sekolah (ZOSS)	Jumlah lokasi Zona Selamat Sekolah (ZoSS) yang diidentifikasi dan diawasi (Laporan)	0	1	5.000.000	1	5.000.000	1	5.300.000	1	5.300.000	1	5.300.000	
2.15.02.2.06.0013 - Pembangunan Zona Selamat Sekolah (ZOSS)				100.000.00 0		100.000.00 0		106.000.00 0		106.000.00 0		106.000.00 0	
Terbangunnya Zona Selamat Sekolah (ZOSS)	Jumlah Terbangunnya Zona Selamat Sekolah (ZOSS) (Unit)	0	1	100.000.00 0	1	100.000.00 0	1	106.000.00 0	1	106.000.00 0	1	106.000.00 0	
2.15.02.2.06.0014 - Sosialisasi Pelaksanaan Manajemen dan Rekayasa Lalu Lintas untuk Jaringan Jalan Kabupaten/Kota				5.000.000		5.000.000		5.300.000		5.300.000		5.300.000	
Terlaksananya Sosialisasi Pelaksanaan Manajemen dan Rekayasa Lalu Lintas untuk Jaringan Jalan Kabupaten/Kota	Jumlah Laporan Sosialisasi Pelaksanaan Manajemen dan Rekayasa Lalu Lintas untuk Jaringan Jalan Kabupaten/Kota (Dokumen)	0	1	5.000.000	1	5.000.000	1	5.300.000	1	5.300.000	1	5.300.000	
2.15.02.2.06.0015 - Forum Lalu Lintas dan Angkutan Jalan untuk Jaringan Jalan Kabupaten/Kota				5.000.000		5.000.000		5.300.000		5.300.000		5.300.000	
Terlaksananya Forum Lalu Lintas dan Angkutan Jalan untuk Jaringan Jalan Kabupaten/Kota	Jumlah laporan Forum Lalu Lintas dan Angkutan Jalan untuk Jaringan Jalan Kabupaten/Kota (Laporan)	0	1	5.000.000	1	5.000.000	1	5.300.000	1	5.300.000	1	5.300.000	

BIDANG URUSAN / PROGRAM / OUTCOME / KEGIATAN / SUBKEGIATAN OUTPUT	INDIKATOR OUTCOME / OUTPUT	BASE-LINE TAHUN 2024	TARGET DAN PAGU INDIKATIF TAHUN										PENANG-GUNG JAWAB PERANG-KAT DAERAH
			2026		2027		2028		2029		2030		
			TARGET	PAGU	TARGET	PAGU	TARGET	PAGU	TARGET	PAGU	TARGET	PAGU	
2.15.02.2.06.0016 - Pengadaan dan Pemasangan Perlengkapan Jalan dalam rangka Manajemen dan Rekayasa Lalu Lintas				25.000.000		25.000.000		26.500.000		26.500.000		26.500.000	
Terlaksananya Pengadaan dan Pemasangan Perlengkapan Jalan dalam Rangka Manajemen dan Rekayasa Lalu Lintas	Jumlah Perlengkapan Jalan dalam Rangka Manajemen dan Rekayasa Lalu Lintas yang dilaksanakan pengadaan dan Pemasangan (Dokumen)	4	4	25.000.000	4	25.000.000	4	26.500.000	4	26.500.000	4	26.500.000	
2.15.02.2.06.0017 - Penataan Manajemen dan Rekayasa Lalu Lintas untuk Jaringan Jalan Kabupaten/Kota				314.000.00 0		314.000.00 0		332.840.00 0		332.840.00 0		332.840.00 0	
Terlaksananya penataan Manajemen dan Rekayasa Lalu Lintas Untuk Jaringan Jalan Kabupaten/Kota	Jumlah laporan pelaksanaan Penataan Manajemen dan Rekayasa Lalu Lintas Untuk Jaringan Jalan Kabupaten/Provinsi (Laporan)	1	12	314.000.00 0	12	314.000.00 0	12	332.840.00 0	12	332.840.00 0	12	332.840.00 0	
Menurunnya Kemacetan pada Jam Sibuk Lalu Lintas	Persentase penurunan titik kemacetan yang tertangani pada jam sibuk lalu lintas (%)	61,9	66,67	186.500.00 0	66,67	186.500.00 0	71,43	194.690.00 0	71,43	194.690.00 0	71,43	194.690.00 0	
	Rasio Izin Trayek (Rasio)	0,0004	0,0004		0,0004		0,0004		0,0004				
	Rasio Konektivitas Kabupaten/ kota (Rasio)	280	44		44		44		44				
2.15.02.2.01 - Penetapan Rencana Induk Jaringan LLAJ Kabupaten/Kota				70.000.000		70.000.000		71.200.000		71.200.000		71.200.000	

BIDANG URUSAN / PROGRAM / OUTCOME / KEGIATAN / SUBKEGIATAN OUTPUT	INDIKATOR OUTCOME / OUTPUT	BASE-LINE TAHUN 2024	TARGET DAN PAGU INDIKATIF TAHUN										PENANG-GUNG JAWAB PERANG-KAT DAERAH
			2026		2027		2028		2029		2030		
			TARGET	PAGU	TARGET	PAGU	TARGET	PAGU	TARGET	PAGU	TARGET	PAGU	
Tersedianya Dokumen Rencana Induk Jaringan LLAJ Kabupaten/Kota	Jumlah Evaluasi (Reviu) Rencana Aksi Keselamatan Lalu Lintas dan Angkutan Jalan Kabupaten/Kota (Dokumen)	0	0	70.000.000	0	70.000.000	1	71.200.000	0	71.200.000	0	71.200.000	
	Jumlah Dokumen Penyusunan Rencana Induk Jaringan LLAJ Kabupaten/Kota (Dokumen)	0	1		0		0		0		0		
	Jumlah dokumen penetapan Rencana Aksi Keselamatan Lalu Lintas dan Angkutan Jalan Kabupaten/Kota (Dokumen)	0	0		0		0		1		0		
	Jumlah Dokumen Penetapan Kebijakan dan Sosialisasi Rencana Induk Jaringan LLAJ Kabupaten/Kota (Dokumen)	0	0		1		0		0		0		
	Jumlah Evaluasi (Reviu) Rencana Aksi Keselamatan Lalu Lintas dan Angkutan Jalan Kabupaten/Kota (Dokumen)	0	0		0		0		0		1		
	Jumlah Evaluasi (Reviu) Pelaksanaan Rencana Induk Jaringan LLAJ Kabupaten/Kota (Laporan)	0	0		0		0		0		1		
2.15.02.2.01.0001 - Pelaksanaan Penyusunan Rencana Induk Jaringan LLAJ Kabupaten/Kota				70.000.000		0		0		0		0	

BIDANG URUSAN / PROGRAM / OUTCOME / KEGIATAN / SUBKEGIATAN OUTPUT	INDIKATOR OUTCOME / OUTPUT	BASE-LINE TAHUN 2024	TARGET DAN PAGU INDIKATIF TAHUN										PENANG-GUNG JAWAB PERANG-KAT DAERAH
			2026		2027		2028		2029		2030		
			TARGET	PAGU	TARGET	PAGU	TARGET	PAGU	TARGET	PAGU	TARGET	PAGU	
Terlaksananya Penyusunan Rencana Induk Jaringan LLAJ Kabupaten/Kota	Jumlah Dokumen Penyusunan Rencana Induk Jaringan LLAJ Kabupaten/Kota (Dokumen)	0	1	70.000.000	0	0	0	0	0	0	0	0	
2.15.02.2.01.0002 - Penetapan Kebijakan dan Sosialisasi Rencana Induk Jaringan LLAJ Kabupaten/Kota				0		70.000.000		0		0		0	
Ditetapkannya Kebijakan dan Tersosialisasinya Rencana Induk Jaringan LLAJ Kabupaten/Kota	Jumlah Dokumen Penetapan Kebijakan dan Sosialisasi Rencana Induk Jaringan LLAJ Kabupaten/Kota (Dokumen)	0	0	0	1	70.000.000	0	0	0	0	0	0	
2.15.02.2.01.0004 - Penetapan dan Sosialisasi Rencana Aksi Keselamatan Lalu Lintas dan Angkutan Jalan Kabupaten/Kota				0		0		71.200.000		0		0	
Ditetapkannya dan Tersosialisasinya Rencana Aksi Keselamatan Lalu Lintas dan Angkutan Jalan Kabupaten/Kota	Jumlah Evaluasi (Reviu) Rencana Aksi Keselamatan Lalu Lintas dan Angkutan Jalan Kabupaten/Kota (Dokumen)	0	0	0	0	0	1	71.200.000	0	0	0	0	
2.15.02.2.01.0005 - Pelaksanaan Penyusunan Rencana Aksi Keselamatan Lalu Lintas dan Angkutan Jalan Kabupaten/Kota				0		0		0		71.200.000		0	
Tersusun Rencana Aksi Keselamatan lalu Lintas dan Angkutan Jalan Kabupaten/kota	Jumlah dokumen penetapan Rencana Aksi Keselamatan Lalu Lintas dan Angkutan Jalan Kabupaten/Kota (Dokumen)	0	0	0	0	0	0	0	1	71.200.000	0	0	

BIDANG URUSAN / PROGRAM / OUTCOME / KEGIATAN / SUBKEGIATAN OUTPUT	INDIKATOR OUTCOME / OUTPUT	BASE-LINE TAHUN 2024	TARGET DAN PAGU INDIKATIF TAHUN										PENANG-GUNG JAWAB PERANG-KAT DAERAH
			2026		2027		2028		2029		2030		
			TARGET	PAGU	TARGET	PAGU	TARGET	PAGU	TARGET	PAGU	TARGET	PAGU	
2.15.02.2.01.0006 - Pelaksanaan Evaluasi (Reviu) Rencana Aksi Keselamatan Lalu Lintas dan Angkutan Jalan Kabupaten/Kota				0		0		0		0		35.600.000	
Terlaksananya Evaluasi (Reviu) Rencana Aksi Keselamatan Lalu Lintas dan Angkutan Jalan Kabupaten/Kota	Jumlah Evaluasi (Reviu) Rencana Aksi Keselamatan Lalu Lintas dan Angkutan Jalan Kabupaten/Kota (Dokumen)	0	0	0	0	0	0	0	0	0	1	35.600.000	
2.15.02.2.01.0007 - Pelaksanaan Evaluasi (Reviu) Rencana Induk Jaringan LLAJ Kabupaten/Kota				0		0		0		0		35.600.000	
Terlaksananya Evaluasi (Reviu) Rencana Induk Jaringan LLAJ Kabupaten/Kota	Jumlah Evaluasi (Reviu) Pelaksanaan Rencana Induk Jaringan LLAJ Kabupaten/Kota (Laporan)	0	0	0	0	0	0	0	0	0	1	35.600.000	
2.15.02.2.04 - Penerbitan Izin Penyelenggaraan dan Pembangunan Fasilitas Parkir				20.000.000		20.000.000		21.200.000		21.200.000		21.200.000	
Tersedianya dokumen Izin Penyelenggaraan dan Pembangunan Fasilitas Parkir	Jumlah Laporan Koordinasi dan Sinkronisasi Pengawasan Pelaksanaan Izin Penyelenggaraan dan Terbangunnya Fasilitas Parkir Kewenangan Kabupaten/Kota (Laporan)	0	1	20.000.000	1	20.000.000	1	21.200.000	1	21.200.000	1	21.200.000	

BIDANG URUSAN / PROGRAM / OUTCOME / KEGIATAN / SUBKEGIATAN OUTPUT	INDIKATOR OUTCOME / OUTPUT	BASE-LINE TAHUN 2024	TARGET DAN PAGU INDIKATIF TAHUN										PENANG-GUNG JAWAB PERANG-KAT DAERAH
			2026		2027		2028		2029		2030		
			TARGET	PAGU	TARGET	PAGU	TARGET	PAGU	TARGET	PAGU	TARGET	PAGU	
	Jumlah Dokumen Pemenuhan Persyaratan Perolehan Izin Penyelenggaraan dan Terbangunnya Fasilitas Parkir Kewenangan Kabupaten/Kota dalam Sistem Pelayanan Perizinan Berusaha Terintegrasi Secara Elektronik (Dokumen)	0	1		1		1		1		1		
2.15.02.2.04.0001 - Fasilitasi Pemenuhan Persyaratan Perolehan Izin Penyelenggaraan dan Pembangunan Fasilitas Parkir Kewenangan Kabupaten/Kota dalam Sistem Pelayanan Perizinan Berusaha Terintegrasi Secara Elektronik				10.000.000		10.000.000		10.600.000		10.600.000		10.600.000	
Terfasilitasinya Pemenuhan Persyaratan Perolehan Izin Penyelenggaraan dan Terbangunnya Fasilitas Parkir Kewenangan Kabupaten/Kota dalam Sistem Pelayanan Perizinan Berusaha Terintegrasi Secara Elektronik	Jumlah Dokumen Pemenuhan Persyaratan Perolehan Izin Penyelenggaraan dan Terbangunnya Fasilitas Parkir Kewenangan Kabupaten/Kota dalam Sistem Pelayanan Perizinan Berusaha Terintegrasi Secara Elektronik (Dokumen)	0	1	10.000.000	1	10.000.000	1	10.600.000	1	10.600.000	1	10.600.000	
2.15.02.2.04.0002 - Koordinasi dan Sinkronisasi Pengawasan Pelaksanaan Izin Penyelenggaraan dan Pembangunan Fasilitas				10.000.000		10.000.000		10.600.000		10.600.000		10.600.000	

BIDANG URUSAN / PROGRAM / OUTCOME / KEGIATAN / SUBKEGIATAN OUTPUT	INDIKATOR OUTCOME / OUTPUT	BASE-LINE TAHUN 2024	TARGET DAN PAGU INDIKATIF TAHUN										PENANG-GUNG JAWAB PERANG-KAT DAERAH
			2026		2027		2028		2029		2030		
			TARGET	PAGU	TARGET	PAGU	TARGET	PAGU	TARGET	PAGU	TARGET	PAGU	
Parkir Kewenangan Kabupaten/Kota													
Terlaksananya Koordinasi dan Sinkronisasi Pengawasan Pelaksanaan Izin Penyelenggaraan dan Terbangunnya Fasilitas Parkir Kewenangan Kabupaten/Kota	Jumlah Laporan Koordinasi dan Sinkronisasi Pengawasan Pelaksanaan Izin Penyelenggaraan dan Terbangunnya Fasilitas Parkir Kewenangan Kabupaten/Kota (Laporan)	0	1	10.000.000	1	10.000.000	1	10.600.000	1	10.600.000	1	10.600.000	
2.15.02.2.09 - Penyediaan Angkutan Umum untuk Jasa Angkutan Orang dan/atau Barang Antar Kota dalam 1 (Satu) Daerah Kabupaten/Kota				56.500.000		66.500.000		70.490.000		70.490.000		70.490.000	
Tersedianya layanan angkutan umum orang dan/atau barang yang beroperasi di dalam wilayah kabupaten/kota	Jumlah Laporan Pengendalian dan Pengawasan Ketersediaan Angkutan Umum untuk Jasa Angkutan Orang dan/atau Barang Antar Kota dalam 1 (Satu) Kabupaten/Kota (Laporan)	12	12	56.500.000	12	66.500.000	12	70.490.000	12	70.490.000	12	70.490.000	
	Jumlah Armada Angkutan Umum untuk Jasa Angkutan Orang dan/atau Barang Antar Kota dalam 1 (Satu) Daerah Kabupaten/Kota yang Tersedia (Unit)	0	1		1		1		1		1		

BIDANG URUSAN / PROGRAM / OUTCOME / KEGIATAN / SUBKEGIATAN OUTPUT	INDIKATOR OUTCOME / OUTPUT	BASE-LINE TAHUN 2024	TARGET DAN PAGU INDIKATIF TAHUN										PENANG-GUNG JAWAB PERANG-KAT DAERAH
			2026		2027		2028		2029		2030		
			TARGET	PAGU	TARGET	PAGU	TARGET	PAGU	TARGET	PAGU	TARGET	PAGU	
2.15.02.2.09.0002 - Pengendalian dan Pengawasan Ketersediaan Angkutan Umum untuk Jasa Angkutan Orang dan/atau Barang Antar Kota dalam 1 (Satu) Kabupaten/Kota				6.500.000		6.500.000		6.890.000		6.890.000		6.890.000	
Terkendalinya dan Terawasinya Ketersediaan Angkutan Umum untuk Jasa Angkutan Orang dan/atau Barang Antar Kota dalam 1 (Satu) Kabupaten/Kota	Jumlah Laporan Pengendalian dan Pengawasan Ketersediaan Angkutan Umum untuk Jasa Angkutan Orang dan/atau Barang Antar Kota dalam 1 (Satu) Kabupaten/Kota (Laporan)	12	12	6.500.000	12	6.500.000	12	6.890.000	12	6.890.000	12	6.890.000	
2.15.02.2.09.0003 - Penyediaan Angkutan Umum untuk Jasa Angkutan Orang dan/atau Barang Antar Kota dalam 1 (Satu) Daerah Kabupaten/Kota				50.000.000		60.000.000		63.600.000		63.600.000		63.600.000	
Tersedianya Angkutan Umum untuk Jasa Angkutan Orang dan/atau Barang Antar Kota dalam 1 (Satu) Daerah Kabupaten/Kota	Jumlah Armada Angkutan Umum untuk Jasa Angkutan Orang dan/atau Barang Antar Kota dalam 1 (Satu) Daerah Kabupaten/Kota yang Tersedia (Unit)	0	1	50.000.000	1	60.000.000	1	63.600.000	1	63.600.000	1	63.600.000	
2.15.02.2.12 - Penetapan Rencana Umum Jaringan Trayek Pedesaan dalam 1 (Satu) Daerah Kabupaten/Kota				10.000.000		10.000.000		10.600.000		10.600.000		10.600.000	
Tersedianya Dokumen Rencana Umum Jaringan Trayek Pedesaan yang ditetapkan	Jumlah Dokumen Kebijakan Rencana Umum Jaringan Trayek Pedesaan Kewenangan Kabupaten/Kota (Dokumen)	0	1	10.000.000	0	10.000.000	1	10.600.000	0	10.600.000	1	10.600.000	

BIDANG URUSAN / PROGRAM / OUTCOME / KEGIATAN / SUBKEGIATAN OUTPUT	INDIKATOR OUTCOME / OUTPUT	BASE-LINE TAHUN 2024	TARGET DAN PAGU INDIKATIF TAHUN										PENANG-GUNG JAWAB PERANG-KAT DAERAH
			2026		2027		2028		2029		2030		
			TARGET	PAGU	TARGET	PAGU	TARGET	PAGU	TARGET	PAGU	TARGET	PAGU	
	Jumlah Dokumen Sosialisasi dan Uji Coba Pelaksanaan Kebijakan Rencana Umum Jaringan Trayek Pedesaan Kewenangan Kabupaten/Kota (Dokumen)	0	0		1		0		1		0		
2.15.02.2.12.0001 - Perumusan Kebijakan Rencana Umum Jaringan Trayek Pedesaan Kewenangan Kabupaten/Kota				10.000.000		0		10.600.000		0		10.600.000	
Terciptanya Kebijakan Rencana Umum Jaringan Trayek Pedesaan Kewenangan Kabupaten/Kota	Jumlah Dokumen Kebijakan Rencana Umum Jaringan Trayek Pedesaan Kewenangan Kabupaten/Kota (Dokumen)	0	1	10.000.000	0	0	1	10.600.000	0	0	1	10.600.000	
2.15.02.2.12.0002 - Sosialisasi dan Uji Coba Pelaksanaan Kebijakan Rencana Umum Jaringan Trayek Pedesaan Kewenangan Kabupaten/Kota				0		10.000.000		0		10.600.000		0	
Tersosialisasinya dan Terlaksananya Uji Coba Pelaksanaan Kebijakan Rencana Umum Jaringan Trayek Pedesaan Kewenangan Kabupaten/Kota	Jumlah Dokumen Sosialisasi dan Uji Coba Pelaksanaan Kebijakan Rencana Umum Jaringan Trayek Pedesaan Kewenangan Kabupaten/Kota (Dokumen)	0	0	0	1	10.000.000	0	0	1	10.600.000	0	0	
2.15.02.2.14 - Penerbitan Izin Penyelenggaraan Angkutan Orang dalam Trayek Lintas Daerah Kabupaten/Kota dalam 1 (Satu) Daerah Kabupaten/Kota				15.000.000		10.000.000		10.600.000		10.600.000		10.600.000	

BIDANG URUSAN / PROGRAM / OUTCOME / KEGIATAN / SUBKEGIATAN OUTPUT	INDIKATOR OUTCOME / OUTPUT	BASE-LINE TAHUN 2024	TARGET DAN PAGU INDIKATIF TAHUN										PENANGGUNG JAWAB PERANGKAT DAERAH
			2026		2027		2028		2029		2030		
			TARGET	PAGU	TARGET	PAGU	TARGET	PAGU	TARGET	PAGU	TARGET	PAGU	
Terbitnya dokumen izin penyelenggaraan angkutan orang dalam trayek Lintas Daerah Kabupaten/Kota dalam 1 (Satu) Daerah Kabupaten/Kota	Jumlah Laporan Koordinasi dan Sinkronisasi Pengawasan Pelaksanaan Izin Penyelenggaraan Angkutan Orang dalam Trayek Kewenangan Kabupaten/Kota (Laporan)	12	12	15.000.000	12	10.000.000	12	10.600.000	12	10.600.000	12	10.600.000	
	Jumlah Laporan Pemenuhan Persyaratan Perolehan Izin Penyelenggaraan Angkutan Orang dalam Trayek Kewenangan Kabupaten/Kota dalam Sistem Pelayanan Perizinan Berusaha Terintegrasi Secara Elektronik (Unit)	0	12		12		12		12		12		
2.15.02.2.14.0002 - Koordinasi dan Sinkronisasi Pengawasan Pelaksanaan Izin Penyelenggaraan Angkutan Orang dalam Trayek Kewenangan Kabupaten/Kota				10.000.000		5.000.000		5.300.000		5.300.000		5.300.000	
Terlaksananya Koordinasi dan Sinkronisasi Pengawasan Pelaksanaan Izin Penyelenggaraan Angkutan Orang dalam Trayek Kewenangan Kabupaten/Kota	Jumlah Laporan Koordinasi dan Sinkronisasi Pengawasan Pelaksanaan Izin Penyelenggaraan Angkutan Orang dalam Trayek Kewenangan Kabupaten/Kota (Laporan)	12	12	10.000.000	12	5.000.000	12	5.300.000	12	5.300.000	12	5.300.000	

BIDANG URUSAN / PROGRAM / OUTCOME / KEGIATAN / SUBKEGIATAN OUTPUT	INDIKATOR OUTCOME / OUTPUT	BASE-LINE TAHUN 2024	TARGET DAN PAGU INDIKATIF TAHUN										PENANG-GUNG JAWAB PERANG-KAT DAERAH
			2026		2027		2028		2029		2030		
			TARGET	PAGU	TARGET	PAGU	TARGET	PAGU	TARGET	PAGU	TARGET	PAGU	
2.15.02.2.14.0003 - Fasilitas Pemenuhan Persyaratan Perolehan Izin Penyelenggaraan Angkutan Orang dalam Trayek Kewenangan Kabupaten/Kota dalam Sistem Pelayanan Perizinan Berusaha Terintegrasi Secara Elektronik				5.000.000		5.000.000		5.300.000		5.300.000		5.300.000	
Terfasilitasinya Pemenuhan Persyaratan Perolehan Izin Penyelenggaraan Angkutan Orang dalam Trayek Kewenangan Kabupaten/Kota dalam Sistem Pelayanan Perizinan Berusaha Terintegrasi Secara Elektronik	Jumlah Laporan Pemenuhan Persyaratan Perolehan Izin Penyelenggaraan Angkutan Orang dalam Trayek Kewenangan Kabupaten/Kota dalam Sistem Pelayanan Perizinan Berusaha Terintegrasi Secara Elektronik (Unit)	0	12	5.000.000	12	5.000.000	12	5.300.000	12	5.300.000	12	5.300.000	
2.15.02.2.16 - Penetapan Tarif Kelas Ekonomi untuk Angkutan Orang yang Melayani Trayek serta Angkutan Perkotaan dan Perdesaan dalam 1 (Satu) Daerah Kabupaten/Kota				15.000.000		10.000.000		10.600.000		10.600.000		10.600.000	
Terwujudnya tarif angkutan umum yang Melayani Trayek serta Angkutan Perkotaan dan Perdesaan dalam 1 (Satu) Daerah Kabupaten/Kota	Jumlah Laporan Pengendalian dan Pengawasan Tarif Kelas Ekonomi Angkutan Orang dan Angkutan Perkotaan dan Perdesaan dalam 1 (Satu) Daerah Kabupaten/Kota (Laporan)	12	12	15.000.000	12	10.000.000	12	10.600.000	12	10.600.000	12	10.600.000	

BIDANG URUSAN / PROGRAM / OUTCOME / KEGIATAN / SUBKEGIATAN OUTPUT	INDIKATOR OUTCOME / OUTPUT	BASE-LINE TAHUN 2024	TARGET DAN PAGU INDIKATIF TAHUN										PENANG-GUNG JAWAB PERANG-KAT DAERAH
			2026		2027		2028		2029		2030		
			TARGET	PAGU	TARGET	PAGU	TARGET	PAGU	TARGET	PAGU	TARGET	PAGU	
	Jumlah Data dan Informasi Tarif Kelas Ekonomi Angkutan Orang dan Angkutan Perkotaan dan Perdesaan dalam 1 (Satu) Daerah Kabupaten/Kota (Dokumen)	0	1		1		1		1		1		
2.15.02.2.16.0002 - Penyediaan Data dan Informasi Tarif Kelas Ekonomi Angkutan Orang dan Angkutan Perkotaan dan Perdesaan dalam 1 (Satu) Daerah Kabupaten/Kota				5.000.000		5.000.000		5.300.000		5.300.000		5.300.000	
Tersedianya Data dan Informasi Tarif Kelas Ekonomi Angkutan Orang dan Angkutan Perkotaan dan Perdesaan dalam 1 (Satu) Daerah Kabupaten/Kota	Jumlah Data dan Informasi Tarif Kelas Ekonomi Angkutan Orang dan Angkutan Perkotaan dan Perdesaan dalam 1 (Satu) Daerah Kabupaten/Kota (Dokumen)	0	1	5.000.000	1	5.000.000	1	5.300.000	1	5.300.000	1	5.300.000	
2.15.02.2.16.0003 - Pengendalian dan Pengawasan Tarif Kelas Ekonomi Angkutan Orang dan Angkutan Perkotaan dan Perdesaan dalam 1 (Satu) Daerah Kabupaten/Kota				10.000.000		5.000.000		5.300.000		5.300.000		5.300.000	
Terkendalinya dan Terawasinya Tarif Kelas Ekonomi Angkutan Orang dan Angkutan Perkotaan dan Perdesaan dalam 1 (Satu) Daerah Kabupaten/Kota	Jumlah Laporan Pengendalian dan Pengawasan Tarif Kelas Ekonomi Angkutan Orang dan Angkutan Perkotaan dan Perdesaan dalam 1 (Satu) Daerah Kabupaten/Kota (Laporan)	12	12	10.000.000	12	5.000.000	12	5.300.000	12	5.300.000	12	5.300.000	

BIDANG URUSAN / PROGRAM / OUTCOME / KEGIATAN / SUBKEGIATAN OUTPUT	INDIKATOR OUTCOME / OUTPUT	BASE-LINE TAHUN 2024	TARGET DAN PAGU INDIKATIF TAHUN										PENANG-GUNG JAWAB PERANG-KAT DAERAH
			2026		2027		2028		2029		2030		
			TARGET	PAGU	TARGET	PAGU	TARGET	PAGU	TARGET	PAGU	TARGET	PAGU	
2.16 - URUSAN PEMERINTAHAN BIDANG KOMUNIKASI DAN INFORMATIKA				13.864.123.476,83		13.946.923.476,83		14.258.423.476,83		14.395.823.476,83		14.555.323.476,83	OPD Penanggung Jawab Urusan Komunikasi dan Informatika
2.16.01 - PROGRAM PENUNJANG URUSAN PEMERINTAHAN DAERAH KABUPATEN/KOTA				5.834.123.476,83		5.680.923.476,83		5.801.423.476,83		5.731.823.476,83		5.649.323.476,83	
Layanan penunjang perangkat daerah yang terpenuhi	Nilai SAKIP (Nilai)	80,15	81,3	5.834.123.476,83	81,4	5.680.923.476,83	82,5	5.801.423.476,83	83,8	5.731.823.476,83	85	5.649.323.476,83	
2.16.01.2.01 - Perencanaan, Penganggaran, dan Evaluasi Kinerja Perangkat Daerah				62.000.000		53.000.000		63.000.000		70.000.000		78.000.000	
Persentase Penyelesaian dokumen perencanaan, penganggaran dan evaluasi kinerja perangkat daerah tepat waktu	Jumlah Laporan Capaian Kinerja dan Ikhtisar Realisasi Kinerja SKPD dan Laporan Hasil Koordinasi Penyusunan Laporan Capaian Kinerja dan Ikhtisar Realisasi Kinerja SKPD (Laporan)	2	5	62.000.000	5	53.000.000	5	63.000.000	5	70.000.000	5	78.000.000	
	Jumlah Dokumen Perubahan RKA-SKPD dan Laporan Hasil Koordinasi Penyusunan Dokumen Perubahan RKA-SKPD (Dokumen)	1	1		1		1		1		1		
	Jumlah Dokumen RKA-SKPD dan Laporan Hasil Koordinasi Penyusunan Dokumen RKA-SKPD (Dokumen)	1	1		1		1		1		1		

BIDANG URUSAN / PROGRAM / OUTCOME / KEGIATAN / SUBKEGIATAN OUTPUT	INDIKATOR OUTCOME / OUTPUT	BASE-LINE TAHUN 2024	TARGET DAN PAGU INDIKATIF TAHUN										PENANG-GUNG JAWAB PERANG-KAT DAERAH
			2026		2027		2028		2029		2030		
			TARGET	PAGU	TARGET	PAGU	TARGET	PAGU	TARGET	PAGU	TARGET	PAGU	
	Jumlah Dokumen Perencanaan Perangkat Daerah (Dokumen)	2	4		4		4		4		4		
2.16.01.2.01.0001 - Penyusunan Dokumen Perencanaan Perangkat Daerah				21.000.000		25.000.000		30.000.000		35.000.000		40.000.000	
Tersusunnya Dokumen Perencanaan Perangkat Daerah	Jumlah Dokumen Perencanaan Perangkat Daerah (Dokumen)	2	4	21.000.000	4	25.000.000	4	30.000.000	4	35.000.000	4	40.000.000	
2.16.01.2.01.0002 - Koordinasi dan Penyusunan Dokumen RKA-SKPD				1.000.000		1.000.000		1.000.000		1.000.000		1.000.000	
Tersedianya Dokumen RKA-SKPD dan Laporan Hasil Koordinasi Penyusunan Dokumen RKA-SKPD	Jumlah Dokumen RKA-SKPD dan Laporan Hasil Koordinasi Penyusunan Dokumen RKA-SKPD (Dokumen)	1	1	1.000.000	1	1.000.000	1	1.000.000	1	1.000.000	1	1.000.000	
2.16.01.2.01.0003 - Koordinasi dan Penyusunan Dokumen Perubahan RKA-SKPD				25.000.000		12.000.000		15.000.000		16.000.000		17.000.000	
Tersedianya Dokumen Perubahan RKA-SKPD dan Laporan Hasil Koordinasi Penyusunan Dokumen Perubahan RKA-SKPD	Jumlah Dokumen Perubahan RKA-SKPD dan Laporan Hasil Koordinasi Penyusunan Dokumen Perubahan RKA-SKPD (Dokumen)	1	1	25.000.000	1	12.000.000	1	15.000.000	1	16.000.000	1	17.000.000	
2.16.01.2.01.0006 - Koordinasi dan Penyusunan Laporan Capaian Kinerja dan Ikhtisar Realisasi Kinerja SKPD				15.000.000		15.000.000		17.000.000		18.000.000		20.000.000	

BIDANG URUSAN / PROGRAM / OUTCOME / KEGIATAN / SUBKEGIATAN OUTPUT	INDIKATOR OUTCOME / OUTPUT	BASE-LINE TAHUN 2024	TARGET DAN PAGU INDIKATIF TAHUN										PENANG-GUNG JAWAB PERANG-KAT DAERAH
			2026		2027		2028		2029		2030		
			TARGET	PAGU	TARGET	PAGU	TARGET	PAGU	TARGET	PAGU	TARGET	PAGU	
Tersedianya Laporan Capaian Kinerja dan Ikhtisar Realisasi Kinerja SKPD dan Laporan Hasil Koordinasi Penyusunan Laporan Capaian Kinerja dan Ikhtisar Realisasi Kinerja SKPD	Jumlah Laporan Capaian Kinerja dan Ikhtisar Realisasi Kinerja SKPD dan Laporan Hasil Koordinasi Penyusunan Laporan Capaian Kinerja dan Ikhtisar Realisasi Kinerja SKPD (Laporan)	2	5	15.000.000	5	15.000.000	5	17.000.000	5	18.000.000	5	20.000.000	
2.16.01.2.02 - Administrasi Keuangan Perangkat Daerah				4.275.723.476,83		4.282.223.476,83		4.289.223.476,83		4.296.223.476,83		4.303.223.476,83	
Persentase penyusunan laporan keuangan perangkat daerah yang diselesaikan	Jumlah Dokumen Pelaporan dan Analisis Prognosis Realisasi Anggaran (Dokumen)	4	4	4.275.723.476,83	4	4.282.223.476,83	4	4.289.223.476,83	4	4.296.223.476,83	4	4.303.223.476,83	
	Jumlah Dokumen Koordinasi dan Pelaksanaan Akuntansi SKPD (Dokumen)	0	1		1		1		1		1		
	Jumlah Orang yang Menerima Gaji dan Tunjangan ASN (Orang/bulan)	39	39		39		39		39		39		
	Jumlah Laporan Keuangan Akhir Tahun SKPD dan Laporan Hasil Koordinasi Penyusunan Laporan Keuangan Akhir Tahun SKPD (Laporan)	9	9		9		9		9		9		
	Jumlah Laporan Keuangan Bulanan/Triwulanan/Semesteran SKPD dan Laporan Koordinasi Penyusunan Laporan Keuangan Bulanan/Triwulanan/Semesteran SKPD (Laporan)	0	1		1		1		1		1		

BIDANG URUSAN / PROGRAM / OUTCOME / KEGIATAN / SUBKEGIATAN OUTPUT	INDIKATOR OUTCOME / OUTPUT	BASE-LINE TAHUN 2024	TARGET DAN PAGU INDIKATIF TAHUN										PENANG-GUNG JAWAB PERANG-KAT DAERAH
			2026		2027		2028		2029		2030		
			TARGET	PAGU	TARGET	PAGU	TARGET	PAGU	TARGET	PAGU	TARGET	PAGU	
	Jumlah Dokumen Penatausahaan dan Pengujian/Verifikasi Keuangan SKPD (Dokumen)	12	12		12		12		12		12		
2.16.01.2.02.0001 - Penyediaan Gaji dan Tunjangan ASN				4.255.223.476,83		4.255.223.476,83		4.255.223.476,83		4.255.223.476,83		4.255.223.476,83	
Tersedianya Gaji dan Tunjangan ASN	Jumlah Orang yang Menerima Gaji dan Tunjangan ASN (Orang/bulan)	39	39	4.255.223.476,83	39	4.255.223.476,83	39	4.255.223.476,83	39	4.255.223.476,83	39	4.255.223.476,83	
2.16.01.2.02.0003 - Pelaksanaan Penatausahaan dan Pengujian/Verifikasi Keuangan SKPD				15.000.000		20.000.000		25.000.000		30.000.000		35.000.000	
Terlaksananya Penatausahaan dan Pengujian/Verifikasi Keuangan SKPD	Jumlah Dokumen Penatausahaan dan Pengujian/Verifikasi Keuangan SKPD (Dokumen)	12	12	15.000.000	12	20.000.000	12	25.000.000	12	30.000.000	12	35.000.000	
2.16.01.2.02.0004 - Koordinasi dan Pelaksanaan Akuntansi SKPD				1.000.000		1.000.000		1.000.000		1.000.000		1.000.000	
Terlaksananya Koordinasi dan Pelaksanaan Akuntansi SKPD	Jumlah Dokumen Koordinasi dan Pelaksanaan Akuntansi SKPD (Dokumen)	0	1	1.000.000	1	1.000.000	1	1.000.000	1	1.000.000	1	1.000.000	
2.16.01.2.02.0005 - Koordinasi dan Penyusunan Laporan Keuangan Akhir Tahun SKPD				2.000.000		3.000.000		4.000.000		5.000.000		6.000.000	
Tersedianya Laporan Keuangan Akhir Tahun SKPD dan Laporan Hasil Koordinasi Penyusunan Laporan Keuangan Akhir Tahun SKPD	Jumlah Laporan Keuangan Akhir Tahun SKPD dan Laporan Hasil Koordinasi Penyusunan Laporan Keuangan Akhir Tahun SKPD (Laporan)	9	9	2.000.000	9	3.000.000	9	4.000.000	9	5.000.000	9	6.000.000	

BIDANG URUSAN / PROGRAM / OUTCOME / KEGIATAN / SUBKEGIATAN OUTPUT	INDIKATOR OUTCOME / OUTPUT	BASE-LINE TAHUN 2024	TARGET DAN PAGU INDIKATIF TAHUN										PENANG-GUNG JAWAB PERANG-KAT DAERAH
			2026		2027		2028		2029		2030		
			TARGET	PAGU	TARGET	PAGU	TARGET	PAGU	TARGET	PAGU	TARGET	PAGU	
2.16.01.2.02.0007 - Koordinasi dan Penyusunan Laporan Keuangan Bulanan/ Triwulanan/ Semesteran SKPD				1.000.000		1.000.000		1.000.000		1.000.000		1.000.000	
Tersedianya Laporan Keuangan Bulanan/Triwulanan/Semesteran SKPD dan Laporan Koordinasi Penyusunan Laporan Keuangan Bulanan/Triwulanan/Semesteran SKPD	Jumlah Laporan Keuangan Bulanan/ Triwulanan/ Semesteran SKPD dan Laporan Koordinasi Penyusunan Laporan Keuangan Bulanan/Triwulanan/ Semesteran SKPD (Laporan)	0	1	1.000.000	1	1.000.000	1	1.000.000	1	1.000.000	1	1.000.000	
2.16.01.2.02.0008 - Penyusunan Pelaporan dan Analisis Prognosis Realisasi Anggaran				1.500.000		2.000.000		3.000.000		4.000.000		5.000.000	
Tersedianya Dokumen Pelaporan dan Analisis Prognosis Realisasi Anggaran (Dokumen)	Jumlah Dokumen Pelaporan dan Analisis Prognosis Realisasi Anggaran (Dokumen)	4	4	1.500.000	4	2.000.000	4	3.000.000	4	4.000.000	4	5.000.000	
2.16.01.2.05 - Administrasi Kepegawaian Perangkat Daerah				152.000.00 0		162.000.00 0		172.000.00 0		182.000.00 0		192.000.00 0	
Persentase layanan kepegawaian perangkat daerah	Jumlah Paket Pakaian Dinas beserta Atribut Kelengkapan (Paket)	3	3	152.000.00 0	3	162.000.00 0	3	172.000.00 0	3	182.000.00 0	3	192.000.00 0	
	Jumlah Pegawai Berdasarkan Tugas dan Fungsi yang Mengikuti Pendidikan dan Pelatihan (Orang)	10	10		10		10		10		10		
	Jumlah Dokumen Pendataan dan Pengolahan Administrasi Kepegawaian (Dokumen)	1	1		1		1		1		1		
2.16.01.2.05.0002 - Pengadaan Pakaian				150.000.00 0		160.000.00 0		170.000.00 0		180.000.00 0		190.000.00 0	

BIDANG URUSAN / PROGRAM / OUTCOME / KEGIATAN / SUBKEGIATAN OUTPUT	INDIKATOR OUTCOME / OUTPUT	BASE-LINE TAHUN 2024	TARGET DAN PAGU INDIKATIF TAHUN										PENANG-GUNG JAWAB PERANG-KAT DAERAH
			2026		2027		2028		2029		2030		
			TARGET	PAGU	TARGET	PAGU	TARGET	PAGU	TARGET	PAGU	TARGET	PAGU	
Dinas beserta Atribut Kelengkapannya													
Tersedianya Pakaian Dinas beserta Atribut Kelengkapan	Jumlah Paket Pakaian Dinas beserta Atribut Kelengkapan (Paket)	3	3	150.000.00 0	3	160.000.00 0	3	170.000.00 0	3	180.000.00 0	3	190.000.00 0	
2.16.01.2.05.0003 - Pendataan dan Pengolahan Administrasi Kepegawaian				1.000.000		1.000.000		1.000.000		1.000.000		1.000.000	
Terlaksananya Pendataan dan Pengolahan Administrasi Kepegawaian	Jumlah Dokumen Pendataan dan Pengolahan Administrasi Kepegawaian (Dokumen)	1	1	1.000.000	1	1.000.000	1	1.000.000	1	1.000.000	1	1.000.000	
2.16.01.2.05.0009 - Pendidikan dan Pelatihan Pegawai Berdasarkan Tugas dan Fungsi				1.000.000		1.000.000		1.000.000		1.000.000		1.000.000	
Terlaksananya Pendidikan dan Pelatihan Pegawai Berdasarkan Tugas dan Fungsi	Jumlah Pegawai Berdasarkan Tugas dan Fungsi yang Mengikuti Pendidikan dan Pelatihan (Orang)	10	10	1.000.000	10	1.000.000	10	1.000.000	10	1.000.000	10	1.000.000	
2.16.01.2.06 - Administrasi Umum Perangkat Daerah				360.300.00 0		371.400.00 0		387.500.00 0		403.600.00 0		429.700.00 0	
Persentase penyediaan layanan umum kantor	Jumlah Paket Bahan Logistik Kantor yang Disediakan (Paket)	37	37	360.300.00 0	37	371.400.00 0	37	387.500.00 0	37	403.600.00 0	37	429.700.00 0	
	Jumlah Paket Komponen Instalasi Listrik/Penerangan Bangunan Kantor yang Disediakan (Paket)	15	15		15		15		15		15		
	Jumlah Paket Peralatan dan Perlengkapan Kantor yang Disediakan (Paket)	10	10		10		10		10		19		

BIDANG URUSAN / PROGRAM / OUTCOME / KEGIATAN / SUBKEGIATAN OUTPUT	INDIKATOR OUTCOME / OUTPUT	BASE-LINE TAHUN 2024	TARGET DAN PAGU INDIKATIF TAHUN										PENANG-GUNG JAWAB PERANG-KAT DAERAH
			2026		2027		2028		2029		2030		
			TARGET	PAGU	TARGET	PAGU	TARGET	PAGU	TARGET	PAGU	TARGET	PAGU	
	Jumlah Laporan Penyelenggaraan Rapat Koordinasi dan Konsultasi SKPD (Laporan)	2	3		3		3		3		3		
2.16.01.2.06.0001 - Penyediaan Komponen Instalasi Listrik/Penerangan Bangunan Kantor				3.000.000		4.000.000		5.000.000		6.000.000		7.000.000	
Tersedianya Komponen Instalasi Listrik/Penerangan Bangunan Kantor	Jumlah Paket Komponen Instalasi Listrik/Penerangan Bangunan Kantor yang Disediakan (Paket)	15	15	3.000.000	15	4.000.000	15	5.000.000	15	6.000.000	15	7.000.000	
2.16.01.2.06.0002 - Penyediaan Peralatan dan Perlengkapan Kantor				2.300.000		2.400.000		2.500.000		2.600.000		2.700.000	
Tersedianya Peralatan dan Perlengkapan Kantor	Jumlah Paket Peralatan dan Perlengkapan Kantor yang Disediakan (Paket)	10	10	2.300.000	10	2.400.000	10	2.500.000	10	2.600.000	19	2.700.000	
2.16.01.2.06.0004 - Penyediaan Bahan Logistik Kantor				80.000.000		85.000.000		90.000.000		95.000.000		100.000.000	
Tersedianya Bahan Logistik Kantor	Jumlah Paket Bahan Logistik Kantor yang Disediakan (Paket)	37	37	80.000.000	37	85.000.000	37	90.000.000	37	95.000.000	37	100.000.000	
2.16.01.2.06.0009 - Penyelenggaraan Rapat Koordinasi dan Konsultasi SKPD				275.000.000		280.000.000		290.000.000		300.000.000		320.000.000	
Terlaksananya Penyelenggaraan Rapat Koordinasi dan Konsultasi SKPD	Jumlah Laporan Penyelenggaraan Rapat Koordinasi dan Konsultasi SKPD (Laporan)	2	3	275.000.000	3	280.000.000	3	290.000.000	3	300.000.000	3	320.000.000	
2.16.01.2.07 - Pengadaan Barang Milik Daerah Penunjang Urusan Pemerintah Daerah				387.000.000		402.000.000		417.000.000		427.000.000		437.000.000	

BIDANG URUSAN / PROGRAM / OUTCOME / KEGIATAN / SUBKEGIATAN OUTPUT	INDIKATOR OUTCOME / OUTPUT	BASE-LINE TAHUN 2024	TARGET DAN PAGU INDIKATIF TAHUN										PENANG-GUNG JAWAB PERANG-KAT DAERAH
			2026		2027		2028		2029		2030		
			TARGET	PAGU	TARGET	PAGU	TARGET	PAGU	TARGET	PAGU	TARGET	PAGU	
Persentase Pengadaaan BMD	Jumlah Unit Aset Tak Berwujud yang Disediakan (Unit)	4	4	387.000.000	4	402.000.000	4	417.000.000	4	427.000.000	4	437.000.000	
	Jumlah Unit Peralatan dan Mesin Lainnya yang Disediakan (Unit)	15	15		15		15		15		15		
	Jumlah Paket Mebel yang Disediakan (Unit)	1	1		1		1		1		1		
	Jumlah Unit Sarana dan Prasarana Gedung Kantor atau Bangunan Lainnya yang Disediakan (Unit)	1	1		1		1		1		1		
2.16.01.2.07.0005 - Pengadaan Mebel			1.000.000		1.000.000		1.000.000		1.000.000		1.000.000		
Tersedianya Mebel	Jumlah Paket Mebel yang Disediakan (Unit)	1	1	1.000.000	1	1.000.000	1	1.000.000	1	1.000.000	1	1.000.000	
2.16.01.2.07.0006 - Pengadaan Peralatan dan Mesin Lainnya			370.000.000		380.000.000		390.000.000		395.000.000		400.000.000		
Tersedianya Peralatan dan Mesin Lainnya	Jumlah Unit Peralatan dan Mesin Lainnya yang Disediakan (Unit)	15	15	370.000.000	15	380.000.000	15	390.000.000	15	395.000.000	15	400.000.000	
2.16.01.2.07.0008 - Pengadaan Aset Tak Berwujud			15.000.000		20.000.000		25.000.000		30.000.000		35.000.000		
Tersedianya Aset Tak Berwujud	Jumlah Unit Aset Tak Berwujud yang Disediakan (Unit)	4	4	15.000.000	4	20.000.000	4	25.000.000	4	30.000.000	4	35.000.000	
2.16.01.2.07.0010 - Pengadaan Sarana dan Prasarana Gedung Kantor atau Bangunan Lainnya			1.000.000		1.000.000		1.000.000		1.000.000		1.000.000		
Tersedianya Sarana dan Prasarana Gedung Kantor atau Bangunan Lainnya	Jumlah Unit Sarana dan Prasarana Gedung Kantor atau Bangunan Lainnya yang Disediakan (Unit)	1	1	1.000.000	1	1.000.000	1	1.000.000	1	1.000.000	1	1.000.000	

BIDANG URUSAN / PROGRAM / OUTCOME / KEGIATAN / SUBKEGIATAN OUTPUT	INDIKATOR OUTCOME / OUTPUT	BASE-LINE TAHUN 2024	TARGET DAN PAGU INDIKATIF TAHUN										PENANG-GUNG JAWAB PERANG-KAT DAERAH
			2026		2027		2028		2029		2030		
			TARGET	PAGU	TARGET	PAGU	TARGET	PAGU	TARGET	PAGU	TARGET	PAGU	
2.16.01.2.09 - Pemeliharaan Barang Milik Daerah Penunjang Urusan Pemerintahan Daerah				597.100.00 0		410.300.00 0		472.700.00 0		353.000.00 0		209.400.00 0	
Persentase terpeliharanya BMD	Jumlah Aset Tak Berwujud yang Dipelihara (Unit)	5	5	597.100.00 0	5	410.300.00 0	5	472.700.00 0	5	353.000.00 0	5	209.400.00 0	
	Jumlah Sarana dan Prasarana Gedung Kantor atau Bangunan Lainnya yang Dipelihara/Direhabilitasi (Unit)	5	5		5		5		5		5		
	Jumlah Peralatan dan Mesin Lainnya yang Dipelihara (Unit)	40	40		40		40		40		40		
	Jumlah Kendaraan Perorangan Dinas atau Kendaraan Dinas Jabatan yang Dipelihara dan dibayarkan Pajaknya (Unit)	4	4		4		4		4		4		
	Jumlah Gedung Kantor dan Bangunan Lainnya yang Dipelihara/Direhabilitasi (Unit)	1	1		1		1		1		1		
2.16.01.2.09.0001 - Penyediaan Jasa Pemeliharaan, Biaya Pemeliharaan, dan Pajak Kendaraan Perorangan Dinas atau Kendaraan Dinas Jabatan				90.000.000		95.000.000		100.000.00 0		120.000.00 0		125.000.00 0	
Tersedianya Jasa Pemeliharaan, Biaya Pemeliharaan dan Pajak Kendaraan Perorangan Dinas atau Kendaraan Dinas Jabatan	Jumlah Kendaraan Perorangan Dinas atau Kendaraan Dinas Jabatan yang Dipelihara dan dibayarkan Pajaknya (Unit)	4	4	90.000.000	4	95.000.000	4	100.000.00 0	4	120.000.00 0	4	125.000.00 0	

BIDANG URUSAN / PROGRAM / OUTCOME / KEGIATAN / SUBKEGIATAN OUTPUT	INDIKATOR OUTCOME / OUTPUT	BASE-LINE TAHUN 2024	TARGET DAN PAGU INDIKATIF TAHUN										PENANG-GUNG JAWAB PERANG-KAT DAERAH
			2026		2027		2028		2029		2030		
			TARGET	PAGU	TARGET	PAGU	TARGET	PAGU	TARGET	PAGU	TARGET	PAGU	
2.16.01.2.09.0006 - Pemeliharaan Peralatan dan Mesin Lainnya				17.000.000		20.000.000		25.000.000		30.000.000		35.000.000	
Terlaksananya Pemeliharaan Peralatan dan Mesin Lainnya	Jumlah Peralatan dan Mesin Lainnya yang Dipelihara (Unit)	40	40	17.000.000	40	20.000.000	40	25.000.000	40	30.000.000	40	35.000.000	
2.16.01.2.09.0008 - Pemeliharaan Aset Tak Berwujud				473.100.000		277.300.000		328.700.000		183.000.000		28.400.000	
Terlaksananya Pemeliharaan Aset Tak Berwujud	Jumlah Aset Tak Berwujud yang Dipelihara (Unit)	5	5	473.100.000	5	277.300.000	5	328.700.000	5	183.000.000	5	28.400.000	
2.16.01.2.09.0009 - Pemeliharaan/Rehabilitasi Gedung Kantor dan Bangunan Lainnya				16.000.000		17.000.000		18.000.000		19.000.000		20.000.000	
Terlaksananya Pemeliharaan/Rehabilitasi Gedung Kantor dan Bangunan Lainnya	Jumlah Gedung Kantor dan Bangunan Lainnya yang Dipelihara/Direhabilitasi (Unit)	1	1	16.000.000	1	17.000.000	1	18.000.000	1	19.000.000	1	20.000.000	
2.16.01.2.09.0010 - Pemeliharaan/Rehabilitasi Sarana dan Prasarana Gedung Kantor atau Bangunan Lainnya				1.000.000		1.000.000		1.000.000		1.000.000		1.000.000	
Terlaksananya Pemeliharaan/Rehabilitasi Sarana dan Prasarana Gedung Kantor atau Bangunan Lainnya	Jumlah Sarana dan Prasarana Gedung Kantor atau Bangunan Lainnya yang Dipelihara/Direhabilitasi (Unit)	5	5	1.000.000	5	1.000.000	5	1.000.000	5	1.000.000	5	1.000.000	
2.16.02 - PROGRAM PENGELOLAAN INFORMASI DAN KOMUNIKASI PUBLIK				4.026.000.000		4.136.000.000		4.296.000.000		4.466.000.000		4.666.000.000	
Meningkatnya Jangkauan dan kualitas Komunikasi Publik Pemerintah Daerah	Nilai Keterbukaan Informasi Publik (Nilai)	80,24	80,4	4.026.000.000	80,5	4.136.000.000	80,6	4.296.000.000	80,7	4.466.000.000	85	4.666.000.000	
2.16.02.2.01 - Pengelolaan Informasi dan Komunikasi Publik Pemerintah Daerah Kabupaten/Kota				4.026.000.000		4.136.000.000		4.296.000.000		4.466.000.000		4.666.000.000	

BIDANG URUSAN / PROGRAM / OUTCOME / KEGIATAN / SUBKEGIATAN OUTPUT	INDIKATOR OUTCOME / OUTPUT	BASE- LINE TAHUN 2024	TARGET DAN PAGU INDIKATIF TAHUN										PENANG- GUNG JAWAB PERANG- KAT DAERAH
			2026		2027		2028		2029		2030		
			TARGET	PAGU	TARGET	PAGU	TARGET	PAGU	TARGET	PAGU	TARGET	PAGU	
Jumlah Jenis Layanan Informasi Publik	Persentase khalayak sasaran yang terpapar informasi terkait peraturan bidang informasi dan komunikasi publik (Persentase)	0	25	4.026.000.000	25	4.136.000.000	25	4.296.000.000	25	4.466.000.000	25	4.666.000.000	
	Persentase khalayak yang terpapar informasi publik (Persentase)	0	70		70		70		70		70		
	Jumlah rekomendasi komunikasi terhadap isu publik yang berkembang dan usulan agenda komunikasi prioritas Pemerintah Daerah (Rekomendasi)	0	2		2		2		2		2		
	Jumlah permohonan Informasi Publik yang diselesaikan sesuai peraturan perundangan (Permohonan)	15	15		15		20		25		30		
	Jumlah media komunikasi publik milik pemerintah daerah yang dikelola maupun pemanfaatan media berbayar sesuai kriteria/juknis (Media)	20	40		45		50		55		60		
	Jumlah Konten Informasi Publik (Konten)	0	363		380		400		410		420		
	Jumlah Komunitas Informasi yang aktif mendiseminasikan informasi dan terdaftar di Dinas Kominfo (Komunitas)	0	3		5		6		7		8		

BIDANG URUSAN / PROGRAM / OUTCOME / KEGIATAN / SUBKEGIATAN OUTPUT	INDIKATOR OUTCOME / OUTPUT	BASE-LINE TAHUN 2024	TARGET DAN PAGU INDIKATIF TAHUN										PENANG-GUNG JAWAB PERANG-KAT DAERAH
			2026		2027		2028		2029		2030		
			TARGET	PAGU	TARGET	PAGU	TARGET	PAGU	TARGET	PAGU	TARGET	PAGU	
	Jumlah laporan Dukungan Administratif, Keuangan, dan Tata Kelola Komisi Informasi di Daerah yang akuntabel serta disampaikan kepada Kementerian Komunikasi dan Informatika (Laporan)	0	1	1	1	1	1	1	1	1			
	Jumlah ASN bidang komunikasi publik yang difasilitasi mengikuti bimtek/pelatihan (Orang)	0	2	3	4	5	6						
	Jumlah aktivitas relasi media kepada media yang memenuhi kriteria sebagai berikut: 1. terverifikasi dewan pers, dan 2. terdaftar di Dinas Kominfo, dan 3. aktif dalam kegiatan relasi media (Laporan)	0	1	1	1	1	1	1	1	1			
2.16.02.2.01.0014 - Relasi Media				1.000.000	1.000.000	1.000.000	1.000.000	1.000.000	1.000.000	1.000.000	1.000.000		
Terlaksananya Relasi Media	Jumlah aktivitas relasi media kepada media yang memenuhi kriteria sebagai berikut: 1. terverifikasi dewan pers, dan 2. terdaftar di Dinas Kominfo, dan 3. aktif dalam kegiatan relasi media (Laporan)	0	1	1.000.000	1.000.000	1.000.000	1.000.000	1.000.000	1.000.000	1.000.000	1.000.000		
2.16.02.2.01.0015 - Kemitraan Komunikasi dengan Komunitas Informasi Masyarakat				50.000.000	55.000.000	60.000.000	65.000.000	70.000.000					

BIDANG URUSAN / PROGRAM / OUTCOME / KEGIATAN / SUBKEGIATAN OUTPUT	INDIKATOR OUTCOME / OUTPUT	BASE-LINE TAHUN 2024	TARGET DAN PAGU INDIKATIF TAHUN										PENANG-GUNG JAWAB PERANG-KAT DAERAH
			2026		2027		2028		2029		2030		
			TARGET	PAGU	TARGET	PAGU	TARGET	PAGU	TARGET	PAGU	TARGET	PAGU	
Terlaksananya Kemitraan dengan Pemangku Kepentingan	Jumlah Komunitas Informasi yang aktif mendiseminasikan informasi dan terdaftar di Dinas Kominfo (Komunitas)	0	3	50.000.000	5	55.000.000	6	60.000.000	7	65.000.000	8	70.000.000	
2.16.02.2.01.0016 - Dukungan Administratif, Keuangan, dan Tata Kelola Komisi Informasi di Daerah dalam Rangka Penyelesaian Sengketa Informasi Publik				1.000.000		1.000.000		1.000.000		1.000.000		1.000.000	
Terlaksananya Dukungan Administratif, Keuangan, dan Tata Kelola Komisi Informasi di Daerah dalam Rangka Penyelesaian Sengketa Informasi Publik	Jumlah laporan Dukungan Administratif, Keuangan, dan Tata Kelola Komisi Informasi di Daerah yang akuntabel serta disampaikan kepada Kementerian Komunikasi dan Informatika (Laporan)	0	1	1.000.000	1	1.000.000	1	1.000.000	1	1.000.000	1	1.000.000	
2.16.02.2.01.0017 - Pelayanan Informasi Publik				1.800.000.000		1.850.000.000		1.900.000.000		1.950.000.000		2.000.000.000	
Tersedianya Pelayanan Informasi Publik	Jumlah permohonan Informasi Publik yang diselesaikan sesuai peraturan perundangan (Permohonan)	15	15	1.800.000.000	15	1.850.000.000	20	1.900.000.000	25	1.950.000.000	30	2.000.000.000	
2.16.02.2.01.0018 - Sosialisasi Peraturan Bidang Informasi dan Komunikasi Publik				1.000.000		1.000.000		1.000.000		1.000.000		1.000.000	
Terlaksananya Sosialisasi Peraturan Bidang Informasi dan Komunikasi Publik	Persentase khalayak sasaran yang terpapar informasi terkait peraturan bidang informasi dan komunikasi publik (Persentase)	0	25	1.000.000	25	1.000.000	25	1.000.000	25	1.000.000	25	1.000.000	

BIDANG URUSAN / PROGRAM / OUTCOME / KEGIATAN / SUBKEGIATAN OUTPUT	INDIKATOR OUTCOME / OUTPUT	BASE-LINE TAHUN 2024	TARGET DAN PAGU INDIKATIF TAHUN										PENANG-GUNG JAWAB PERANG-KAT DAERAH
			2026		2027		2028		2029		2030		
			TARGET	PAGU	TARGET	PAGU	TARGET	PAGU	TARGET	PAGU	TARGET	PAGU	
2.16.02.2.01.0019 - Monitoring Informasi Kebijakan, Opini, dan Aspirasi Publik				1.000.000		1.000.000		1.000.000		1.000.000		1.000.000	
Terlaksananya Monitoring Informasi Kebijakan, Opini, dan Aspirasi Publik	Jumlah rekomendasi komunikasi terhadap isu publik yang berkembang dan usulan agenda komunikasi prioritas Pemerintah Daerah (Rekomendasi)	0	2	1.000.000	2	1.000.000	2	1.000.000	2	1.000.000	2	1.000.000	
2.16.02.2.01.0020 - Diseminasi Informasi				320.000.000		325.000.000		330.000.000		335.000.000		340.000.000	
Terlaksananya Diseminasi Informasi	Persentase khalayak yang terpapar informasi publik (Persentase)	0	70	320.000.000	70	325.000.000	70	330.000.000	70	335.000.000	70	340.000.000	
2.16.02.2.01.0021 - Pengelolaan Media Komunikasi Publik				1.850.000.000		1.900.000.000		2.000.000.000		2.110.000.000		2.250.000.000	
Terlaksananya Pengelolaan Media Komunikasi Publik	Jumlah media komunikasi publik milik pemerintah daerah yang dikelola maupun pemanfaatan media berbayar sesuai kriteria/juknis (Media)	20	40	1.850.000.000	45	1.900.000.000	50	2.000.000.000	55	2.110.000.000	60	2.250.000.000	
2.16.02.2.01.0023 - Penyusunan Konten				1.000.000		1.000.000		1.000.000		1.000.000		1.000.000	
Terlaksananya Penyusunan Konten	Jumlah Konten Informasi Publik (Konten)	0	363	1.000.000	380	1.000.000	400	1.000.000	410	1.000.000	420	1.000.000	
2.16.02.2.01.0024 - Penguatan Kapasitas Sumber Daya Manusia Komunikasi Publik				1.000.000		1.000.000		1.000.000		1.000.000		1.000.000	
Meningkatnya Kapasitas Sumber Daya Komunikasi Publik	Jumlah ASN bidang komunikasi publik yang difasilitasi mengikuti bimtek/pelatihan (Orang)	0	2	1.000.000	3	1.000.000	4	1.000.000	5	1.000.000	6	1.000.000	

BIDANG URUSAN / PROGRAM / OUTCOME / KEGIATAN / SUBKEGIATAN OUTPUT	INDIKATOR OUTCOME / OUTPUT	BASE-LINE TAHUN 2024	TARGET DAN PAGU INDIKATIF TAHUN										PENANG-GUNG JAWAB PERANG-KAT DAERAH
			2026		2027		2028		2029		2030		
			TARGET	PAGU	TARGET	PAGU	TARGET	PAGU	TARGET	PAGU	TARGET	PAGU	
Persentase Masyarakat Yang Menjadi Sasaran Penyebaran Informasi Publik, Mengetahui Kebijakan Dan Program Prioritas Pemerintah dan Pemerintah Daerah Kabupaten/Kota	Nilai Keterbukaan Informasi Publik (Nilai)	80,24	82	0	83	0	84	0	85	0	86	0	
	Persentase masyarakat yang menjadi sasaran penyebaran informasi publik, mengetahui kebijakan dan program prioritas pemerintah dan pemerintah daerah kabupaten/kota (%)	50	60		65		70		75		80		
2.16.02.2.01 - Pengelolaan Informasi dan Komunikasi Publik Pemerintah Daerah Kabupaten/Kota				4.026.000.000		4.136.000.000		4.296.000.000		4.466.000.000		4.666.000.000	
Persentase masyarakat yang menjadi sasaran penyebaran informasi publik, mengetahui kebijakan dan program prioritas pemerintah dan pemerintah daerah kabupaten/kota				0		0		0		0		0	
2.16.03 - PROGRAM PENGELOLAAN APLIKASI INFORMATIKA				4.004.000.000		4.130.000.000		4.161.000.000		4.198.000.000		4.240.000.000	
Persentase Layanan Publik yang diselenggarakan secara online dan terintegrasi		42,85	75,00		77,82		79,84		81,86		100		
	Nilai Indeks Pemerintahan Digital (Pemdi) (Nilai)	3,63	3,8		4		4,15		4,2		4,25		
Persentase Layanan Publik yang diselenggarakan secara online dan terintegrasi	Nilai Indeks Pemerintahan Digital (Pemdi) (Nilai)	3,63	3,8	4.004.000.000	4	4.130.000.000	4,15	4.161.000.000	4,2	4.198.000.000	4,25	4.240.000.000	

BIDANG URUSAN / PROGRAM / OUTCOME / KEGIATAN / SUBKEGIATAN OUTPUT	INDIKATOR OUTCOME / OUTPUT	BASE-LINE TAHUN 2024	TARGET DAN PAGU INDIKATIF TAHUN										PENANGGUNG JAWAB PERANGKAT DAERAH
			2026		2027		2028		2029		2030		
			TARGET	PAGU	TARGET	PAGU	TARGET	PAGU	TARGET	PAGU	TARGET	PAGU	
2.16.03.2.01 - Pengelolaan Nama Domain yang Telah Ditetapkan oleh Pemerintah Pusat dan Sub Domain di Lingkup Pemerintah Daerah Kabupaten/Kota				90.000.000		95.000.000		100.000.000		120.000.000		150.000.000	
Jumlah Aplikasi Yang Memanfaatkan Sub Domain Kabgowa.go.id	Jumlah Dokumen Pengelolaan Nama Domain dan Sub Domain Pemerintah Daerah serta Domain Pemerintah Desa (Dokumen)	5	15	90.000.000	17	95.000.000	18	100.000.000	19	120.000.000	20	150.000.000	
2.16.03.2.01.0004 - Pengelolaan Nama Domain dan Sub Domain Penyelenggaraan Pemerintah Daerah dan Pengelolaan Nama Domain Pemerintah Desa				90.000.000		95.000.000		100.000.000		120.000.000		150.000.000	
Terlaksananya Pengelolaan Nama Domain dan Sub Domain Penyelenggaraan Pemerintah Daerah dan Pengelolaan Nama Domain Pemerintah Desa	Jumlah Dokumen Pengelolaan Nama Domain dan Sub Domain Pemerintah Daerah serta Domain Pemerintah Desa (Dokumen)	5	15	90.000.000	17	95.000.000	18	100.000.000	19	120.000.000	20	150.000.000	
2.16.03.2.02 - Pengelolaan E-government di Lingkup Pemerintah Daerah Kabupaten/Kota				3.914.000.000		4.035.000.000		4.061.000.000		4.078.000.000		4.090.000.000	
Persentase Unit kerja yang terkoneksi jaringan internet intra pemerintah Kabupaten Gowa	Jumlah Perangkat Daerah dan UPTD yang memanfaatkan akses internet yang disediakan oleh Dinas (Perangkat Daerah)	50	50	3.914.000.000	50	4.035.000.000	50	4.061.000.000	50	4.078.000.000	50	4.090.000.000	

BIDANG URUSAN / PROGRAM / OUTCOME / KEGIATAN / SUBKEGIATAN OUTPUT	INDIKATOR OUTCOME / OUTPUT	BASE- LINE TAHUN 2024	TARGET DAN PAGU INDIKATIF TAHUN										PENANG- GUNG JAWAB PERANG- KAT DAERAH
			2026		2027		2028		2029		2030		
			TARGET	PAGU	TARGET	PAGU	TARGET	PAGU	TARGET	PAGU	TARGET	PAGU	
	Jumlah laporan pelaksanaan koordinasi dan fasilitasi penyelenggaraan Kabupaten/Kota Cerdas (Dokumen)	1	1	1	1	1	1	1	1	1	1		
	Jumlah laporan Pelaksanaan Kegiatan Fasilitasi Promosi Literasi SPBE dan/atau kolaborasi penyelenggaraan SPBE (Laporan)	0	1	1	1	1	1	1	1	1	1		
	Jumlah perangkat daerah di pemerintah Kab/Kota yang terhubung dengan Jaringan Intra Pemerintah Daerah Kab/Kota (Perangkat Daerah)	54	54	54	54	54	54	54	54	54	54		
	Jumlah Dokumen Koordinasi pelaksanaan Manajemen SPBE (Dokumen)	1	1	1	1	1	1	1	1	1	1		
	Jumlah Aplikasi SPBE Pemerintah Daerah yang sudah ditempatkan di Pusat Data Nasional (Aplikasi)	0	1	1	1	1	1	1	1	1	1		
	Jumlah aplikasi khusus yang dibangun dan/atau dikembangkan sesuai dengan ketentuan atau regulasi tentang standar teknis dan prosedur pembangunan dan pengembangan aplikasi SPBE (Aplikasi)	0	1	1	1	1	1	1	1	1	1		

BIDANG URUSAN / PROGRAM / OUTCOME / KEGIATAN / SUBKEGIATAN OUTPUT	INDIKATOR OUTCOME / OUTPUT	BASE-LINE TAHUN 2024	TARGET DAN PAGU INDIKATIF TAHUN										PENANG-GUNG JAWAB PERANG-KAT DAERAH
			2026		2027		2028		2029		2030		
			TARGET	PAGU	TARGET	PAGU	TARGET	PAGU	TARGET	PAGU	TARGET	PAGU	
	Jumlah laporan operasionalisasi pusat kendali (Laporan)	0	1		1		1		1		1		
	Jumlah Layanan Pemda yang memanfaatkan Portal pelayanan Pemerintah Daerah terintegrasi, yaitu Portal Pelayanan Publik, Portal Administrasi Pemerintahan, dan/atau Portal Data Nasional (Layanan)	2	2		2		2		2		2		
	Jumlah Dokumen Fasilitasi dalam rangka penyelenggaraan Audit TIK sesuai kewenangan Dinas Kominfo (Dokumen)	0	1		1		1		1		1		
	Jumlah dokumen kebijakan tata kelola SPBE meliputi arsitektur, peta rencana, proses bisnis, serta penyusunan rencana dan anggaran SPBE Pemerintah Daerah (Dokumen)	0	1		1		1		1		1		
	Jumlah data dan informasi yang dipetakan berdasarkan Arsitektur SPBE pemerintah daerah (Dokumen)	0	1		1		1		1		1		
	Jumlah Aplikasi SPBE yang terhubung dengan Sistem Penghubung Layanan Pemerintah Daerah (Aplikasi)	0	1		1		1		1		1		

BIDANG URUSAN / PROGRAM / OUTCOME / KEGIATAN / SUBKEGIATAN OUTPUT	INDIKATOR OUTCOME / OUTPUT	BASE-LINE TAHUN 2024	TARGET DAN PAGU INDIKATIF TAHUN										PENANG-GUNG JAWAB PERANG-KAT DAERAH
			2026		2027		2028		2029		2030		
			TARGET	PAGU	TARGET	PAGU	TARGET	PAGU	TARGET	PAGU	TARGET	PAGU	
2.16.03.2.02.0013 - Koordinasi Pemanfaatan Pusat Data Nasional				1.000.000		1.000.000		1.000.000		1.000.000		1.000.000	
Terlaksananya koordinasi dalam rangka pemanfaatan Pusat Data Nasional	Jumlah Aplikasi SPBE Pemerintah Daerah yang sudah ditempatkan di Pusat Data Nasional (Aplikasi)	0	1	1.000.000	1	1.000.000	1	1.000.000	1	1.000.000	1	1.000.000	
2.16.03.2.02.0019 - Koordinasi pelaksanaan Manajemen SPBE				25.000.000		30.000.000		35.000.000		40.000.000		45.000.000	
Terlaksananya Koordinasi pelaksanaan Manajemen SPBE	Jumlah Dokumen Koordinasi pelaksanaan pelaksanaan Manajemen SPBE (Dokumen)	1	1	25.000.000	1	30.000.000	1	35.000.000	1	40.000.000	1	45.000.000	
2.16.03.2.02.0024 - Penyelenggaraan Jaringan Intra Pemerintah Daerah Kab/Kota				530.000.00 0		540.000.00 0		550.000.00 0		551.000.00 0		552.000.00 0	
Terlaksananya Penyelenggaraan Jaringan Intra Pemerintah Daerah Kab/Kota	Jumlah perangkat daerah di pemerintah Kab/Kota yang terhubung dengan Jaringan Intra Pemerintah Daerah Kab/Kota (Perangkat Daerah)	54	54	530.000.00 0	54	540.000.00 0	54	550.000.00 0	54	551.000.00 0	54	552.000.00 0	
2.16.03.2.02.0025 - Koordinasi pemanfaatan Portal Pelayanan Pemerintah Daerah yang terintegrasi				1.000.000		1.000.000		1.000.000		1.000.000		1.000.000	
Terlaksananya Koordinasi pemanfaatan Portal Pelayanan Pemerintah Daerah yang terintegrasi	Jumlah Layanan Pemda yang memanfaatkan Portal pelayanan Pemerintah Daerah terintegrasi, yaitu Portal Pelayanan Publik, Portal Administrasi Pemerintahan, dan/atau Portal	2	2	1.000.000	2	1.000.000	2	1.000.000	2	1.000.000	2	1.000.000	

BIDANG URUSAN / PROGRAM / OUTCOME / KEGIATAN / SUBKEGIATAN OUTPUT	INDIKATOR OUTCOME / OUTPUT	BASE-LINE TAHUN 2024	TARGET DAN PAGU INDIKATIF TAHUN										PENANG-GUNG JAWAB PERANG-KAT DAERAH
			2026		2027		2028		2029		2030		
			TARGET	PAGU	TARGET	PAGU	TARGET	PAGU	TARGET	PAGU	TARGET	PAGU	
	Data Nasional (Layanan)												
2.16.03.2.02.0026 - Fasilitasi penyelenggaraan Audit TIK sesuai kewenangan Dinas Kominfo				1.000.000		1.000.000		1.000.000		1.000.000		1.000.000	
Terlaksananya Fasilitasi penyelenggaraan Audit TIK sesuai kewenangan Dinas Kominfo	Jumlah Dokumen Fasilitasi dalam rangka penyelenggaraan Audit TIK sesuai kewenangan Dinas Kominfo (Dokumen)	0	1	1.000.000	1	1.000.000	1	1.000.000	1	1.000.000	1	1.000.000	
2.16.03.2.02.0032 - Koordinasi pembangunan dan/atau pengembangan Aplikasi Khusus yang sesuai dengan arsitektur dan peta rencana SPBE pemerintah daerah, serta pemanfaatan Aplikasi Umum SPBE				1.000.000		1.000.000		1.000.000		1.000.000		1.000.000	
Terlaksananya pembangunan dan/atau pengembangan Aplikasi Khusus yang sesuai dengan arsitektur dan peta rencana SPBE pemerintah daerah, serta pemanfaatan Aplikasi Umum SPBE	Jumlah aplikasi khusus yang dibangun dan/atau dikembangkan sesuai dengan ketentuan atau regulasi tentang standar teknis dan prosedur pembangunan dan pengembangan aplikasi SPBE (Aplikasi)	0	1	1.000.000	1	1.000.000	1	1.000.000	1	1.000.000	1	1.000.000	
2.16.03.2.02.0033 - Penyelenggaraan pusat				1.000.000		1.000.000		1.000.000		1.000.000		1.000.000	

BIDANG URUSAN / PROGRAM / OUTCOME / KEGIATAN / SUBKEGIATAN OUTPUT	INDIKATOR OUTCOME / OUTPUT	BASE-LINE TAHUN 2024	TARGET DAN PAGU INDIKATIF TAHUN										PENANG-GUNG JAWAB PERANG-KAT DAERAH
			2026		2027		2028		2029		2030		
			TARGET	PAGU	TARGET	PAGU	TARGET	PAGU	TARGET	PAGU	TARGET	PAGU	
kendali Pemerintah Daerah													
Terlaksananya penyelenggaraan pusat kendali pemerintah daerah	Jumlah laporan operasionalisasi pusat kendali (Laporan)	0	1	1.000.000	1	1.000.000	1	1.000.000	1	1.000.000	1	1.000.000	
2.16.03.2.02.0034 - Penyelenggaraan Sistem Penghubung Layanan Pemerintah Daerah dalam rangka interoperabilitas data dan integrasi layanan				1.000.000		1.000.000		1.000.000		1.000.000		1.000.000	
Terlaksananya Penyelenggaraan Sistem Penghubung Layanan Pemerintah Daerah	Jumlah Aplikasi SPBE yang terhubung dengan Sistem Penghubung Layanan Pemerintah Daerah (Aplikasi)	0	1	1.000.000	1	1.000.000	1	1.000.000	1	1.000.000	1	1.000.000	
2.16.03.2.02.0035 - Koordinasi dan Fasilitasi Promosi Literasi SPBE dan/atau kolaborasi penyelenggaraan SPBE				1.000.000		1.000.000		1.000.000		1.000.000		1.000.000	
Terlaksananya Kegiatan Fasilitasi Promosi literasi SPBE dan/atau Kolaborasi Penyelenggaraan SPBE	Jumlah laporan Pelaksanaan Kegiatan Fasilitasi Promosi Literasi SPBE dan/atau kolaborasi penyelenggaraan SPBE (Laporan)	0	1	1.000.000	1	1.000.000	1	1.000.000	1	1.000.000	1	1.000.000	
2.16.03.2.02.0036 - Penyediaan Akses Internet				3.000.000.000		3.100.000.000		3.110.000.000		3.120.000.000		3.125.000.000	
Terlaksananya Penyediaan Akses Internet untuk Perangkat Daerah dalam rangka penyelenggaraan SPBE	Jumlah Perangkat Daerah dan UPTD yang memanfaatkan akses internet yang disediakan oleh Dinas (Perangkat Daerah)	50	50	3.000.000.000	50	3.100.000.000	50	3.110.000.000	50	3.120.000.000	50	3.125.000.000	

BIDANG URUSAN / PROGRAM / OUTCOME / KEGIATAN / SUBKEGIATAN OUTPUT	INDIKATOR OUTCOME / OUTPUT	BASE-LINE TAHUN 2024	TARGET DAN PAGU INDIKATIF TAHUN										PENANG-GUNG JAWAB PERANG-KAT DAERAH
			2026		2027		2028		2029		2030		
			TARGET	PAGU	TARGET	PAGU	TARGET	PAGU	TARGET	PAGU	TARGET	PAGU	
2.16.03.2.02.0037 - Koordinasi penyusunan kebijakan tata kelola SPBE meliputi arsitektur, peta rencana, proses bisnis, serta penyusunan rencana dan anggaran SPBE Pemerintah Daerah				1.000.000		1.000.000		1.000.000		1.000.000		1.000.000	
Terlaksananya koordinasi penyusunan kebijakan tata kelola SPBE meliputi arsitektur, peta rencana, proses bisnis, serta penyusunan rencana dan anggaran SPBE Pemerintah Daerah	Jumlah dokumen kebijakan tata kelola SPBE meliputi arsitektur, peta rencana, proses bisnis, serta penyusunan rencana dan anggaran SPBE Pemerintah Daerah (Dokumen)	0	1	1.000.000	1	1.000.000	1	1.000.000	1	1.000.000	1	1.000.000	
2.16.03.2.02.0038 - Koordinasi dan Fasilitasi Penyelenggaraan Kabupaten atau Kota Cerdas				350.000.00 0		356.000.00 0		357.000.00 0		358.000.00 0		359.000.00 0	
Terlaksananya Koordinasi dan Fasilitasi Penyelenggaraan Kabupaten/Kota Cerdas	Jumlah laporan pelaksanaan koordinasi dan fasilitasi penyelenggaraan Kabupaten/Kota Cerdas (Dokumen)	1	1	350.000.00 0	1	356.000.00 0	1	357.000.00 0	1	358.000.00 0	1	359.000.00 0	
2.16.03.2.02.0039 - Koordinasi Pengelolaan Data dan Informasi				1.000.000		1.000.000		1.000.000		1.000.000		1.000.000	
Terlaksananya koordinasi Pengelolaan Data dan Informasi	Jumlah data dan informasi yang dipetakan berdasarkan Arsitektur SPBE pemerintah daerah (Dokumen)	0	1	1.000.000	1	1.000.000	1	1.000.000	1	1.000.000	1	1.000.000	
2.17 - URUSAN PEMERINTAHAN BIDANG KOPERASI, USAHA KECIL, DAN MENENGAH				3.665.458. 965		3.665.458. 965		3.665.458. 965		3.665.458. 965		3.665.458. 965	OPD Penanggung Jawab Urusan Koperasi, Usaha Kecil

BIDANG URUSAN / PROGRAM / OUTCOME / KEGIATAN / SUBKEGIATAN OUTPUT	INDIKATOR OUTCOME / OUTPUT	BASE-LINE TAHUN 2024	TARGET DAN PAGU INDIKATIF TAHUN										PENANG-GUNG JAWAB PERANG-KAT DAERAH dan Menengah
			2026		2027		2028		2029		2030		
			TARGET	PAGU	TARGET	PAGU	TARGET	PAGU	TARGET	PAGU	TARGET	PAGU	
2.17.01 - PROGRAM PENUNJANG URUSAN PEMERINTAHAN DAERAH KABUPATEN/KOTA				2.570.468.965		2.570.468.965		2.570.468.965		2.570.468.965		2.570.468.965	
Terpenuhinya layanan administrasi kesekretariatan urusan kewenangan daerah	Persentase pemenuhan layanan urusan kewenangan daerah (%)	90	100	2.570.468.965	100	2.570.468.965	100	2.570.468.965	100	2.570.468.965	100	2.570.468.965	
2.17.01.2.01 - Perencanaan, Penganggaran, dan Evaluasi Kinerja Perangkat Daerah				15.000.000		15.000.000		15.000.000		15.000.000		15.000.000	
Konsistensi perencanaan, penganggaran dan evaluasi kinerja perangkat daerah	Jumlah Dokumen Perencanaan Perangkat Daerah (Dokumen)	2	2	15.000.000	2	15.000.000	2	15.000.000	2	15.000.000	3	15.000.000	
	Jumlah Dokumen RKA-SKPD dan Laporan Hasil Koordinasi Penyusunan Dokumen RKA-SKPD (Dokumen)	1	1		1		1		1		1		
	Jumlah Dokumen Perubahan RKA-SKPD dan Laporan Hasil Koordinasi Penyusunan Dokumen Perubahan RKA-SKPD (Dokumen)	1	1		1		1		1		1		
	Jumlah Dokumen Perubahan DPA-SKPD dan Laporan Hasil Koordinasi Penyusunan Dokumen Perubahan DPA-SKPD (Dokumen)	1	1		1		1		1		1		

BIDANG URUSAN / PROGRAM / OUTCOME / KEGIATAN / SUBKEGIATAN OUTPUT	INDIKATOR OUTCOME / OUTPUT	BASE-LINE TAHUN 2024	TARGET DAN PAGU INDIKATIF TAHUN										PENANG-GUNG JAWAB PERANG-KAT DAERAH
			2026		2027		2028		2029		2030		
			TARGET	PAGU	TARGET	PAGU	TARGET	PAGU	TARGET	PAGU	TARGET	PAGU	
	Jumlah Dokumen DPA-SKPD dan Laporan Hasil Koordinasi Penyusunan Dokumen DPA-SKPD (Dokumen)	1	1		1		1		1		1		
2.17.01.2.01.0001 - Penyusunan Dokumen Perencanaan Perangkat Daerah				3.000.000		3.000.000		3.000.000		3.000.000		3.000.000	
Tersusunnya Dokumen Perencanaan Perangkat Daerah	Jumlah Dokumen Perencanaan Perangkat Daerah (Dokumen)	2	2	3.000.000	2	3.000.000	2	3.000.000	2	3.000.000	3	3.000.000	
2.17.01.2.01.0002 - Koordinasi dan Penyusunan Dokumen RKA-SKPD				3.000.000		3.000.000		3.000.000		3.000.000		3.000.000	
Tersedianya Dokumen RKA-SKPD dan Laporan Hasil Koordinasi Penyusunan Dokumen RKA-SKPD	Jumlah Dokumen RKA-SKPD dan Laporan Hasil Koordinasi Penyusunan Dokumen RKA-SKPD (Dokumen)	1	1	3.000.000	1	3.000.000	1	3.000.000	1	3.000.000	1	3.000.000	
2.17.01.2.01.0003 - Koordinasi dan Penyusunan Dokumen Perubahan RKA-SKPD				3.000.000		3.000.000		3.000.000		3.000.000		3.000.000	
Tersedianya Dokumen Perubahan RKA-SKPD dan Laporan Hasil Koordinasi Penyusunan Dokumen Perubahan RKA-SKPD	Jumlah Dokumen Perubahan RKA-SKPD dan Laporan Hasil Koordinasi Penyusunan Dokumen Perubahan RKA-SKPD (Dokumen)	1	1	3.000.000	1	3.000.000	1	3.000.000	1	3.000.000	1	3.000.000	
2.17.01.2.01.0004 - Koordinasi dan Penyusunan DPA-SKPD				3.000.000		3.000.000		3.000.000		3.000.000		3.000.000	
Tersedianya Dokumen DPA-SKPD dan Laporan Hasil Koordinasi Penyusunan Dokumen DPA-SKPD	Jumlah Dokumen DPA-SKPD dan Laporan Hasil Koordinasi Penyusunan Dokumen DPA-SKPD (Dokumen)	1	1	3.000.000	1	3.000.000	1	3.000.000	1	3.000.000	1	3.000.000	

BIDANG URUSAN / PROGRAM / OUTCOME / KEGIATAN / SUBKEGIATAN OUTPUT	INDIKATOR OUTCOME / OUTPUT	BASE-LINE TAHUN 2024	TARGET DAN PAGU INDIKATIF TAHUN										PENANG-GUNG JAWAB PERANG-KAT DAERAH
			2026		2027		2028		2029		2030		
			TARGET	PAGU	TARGET	PAGU	TARGET	PAGU	TARGET	PAGU	TARGET	PAGU	
2.17.01.2.01.0005 - Koordinasi dan Penyusunan Perubahan DPA- SKPD				3.000.000		3.000.000		3.000.000		3.000.000		3.000.000	
Tersedianya Dokumen Perubahan DPA-SKPD dan Laporan Hasil Koordinasi Penyusunan Dokumen Perubahan DPA-SKPD	Jumlah Dokumen Perubahan DPA-SKPD dan Laporan Hasil Koordinasi Penyusunan Dokumen Perubahan DPA-SKPD (Dokumen)	1	1	3.000.000	1	3.000.000	1	3.000.000	1	3.000.000	1	3.000.000	
2.17.01.2.02 - Administrasi Keuangan Perangkat Daerah				1.656.244.965		1.656.244.965		1.656.244.965		1.656.244.965		1.656.244.965	
Efektivitas penggunaan anggaran Perangkat Daerah	Jumlah Orang yang Menerima Gaji dan Tunjangan ASN (Orang/bulan)	11	15	1.656.244.965	15	1.656.244.965	15	1.656.244.965	15	1.656.244.965	5	1.656.244.965	
	Jumlah Laporan Keuangan Akhir Tahun SKPD dan Laporan Hasil Koordinasi Penyusunan Laporan Keuangan Akhir Tahun SKPD (Laporan)	2	2		2		2		2		2		
2.17.01.2.02.0001 - Penyediaan Gaji dan Tunjangan ASN				1.648.244.965		1.648.244.965		1.648.244.965		1.648.244.965		1.648.244.965	
Tersedianya Gaji dan Tunjangan ASN	Jumlah Orang yang Menerima Gaji dan Tunjangan ASN (Orang/bulan)	11	15	1.648.244.965	15	1.648.244.965	15	1.648.244.965	15	1.648.244.965	5	1.648.244.965	
2.17.01.2.02.0005 - Koordinasi dan Penyusunan Laporan Keuangan Akhir Tahun SKPD				8.000.000		8.000.000		8.000.000		8.000.000		8.000.000	
Tersedianya Laporan Keuangan Akhir Tahun SKPD dan Laporan Hasil Koordinasi Penyusunan Laporan Keuangan Akhir Tahun SKPD	Jumlah Laporan Keuangan Akhir Tahun SKPD dan Laporan Hasil Koordinasi Penyusunan Laporan Keuangan	2	2	8.000.000	2	8.000.000	2	8.000.000	2	8.000.000	2	8.000.000	

BIDANG URUSAN / PROGRAM / OUTCOME / KEGIATAN / SUBKEGIATAN OUTPUT	INDIKATOR OUTCOME / OUTPUT	BASE-LINE TAHUN 2024	TARGET DAN PAGU INDIKATIF TAHUN										PENANG-GUNG JAWAB PERANG-KAT DAERAH
			2026		2027		2028		2029		2030		
			TARGET	PAGU	TARGET	PAGU	TARGET	PAGU	TARGET	PAGU	TARGET	PAGU	
	Akhir Tahun SKPD (Laporan)												
2.17.01.2.05 - Administrasi Kepegawaian Perangkat Daerah				30.000.000		30.000.000		30.000.000		30.000.000		30.000.000	
Rasio pemenuhan hak kepegawaian ASN Perangkat Daerah	Jumlah Paket Pakaian Dinas beserta Atribut Kelengkapan (Paket)	0	4	30.000.000	4	30.000.000	4	30.000.000	4	30.000.000	4	30.000.000	
2.17.01.2.05.0002 - Pengadaan Pakaian Dinas beserta Atribut Kelengkapannya				30.000.000		30.000.000		30.000.000		30.000.000		30.000.000	
Tersedianya Pakaian Dinas beserta Atribut Kelengkapan	Jumlah Paket Pakaian Dinas beserta Atribut Kelengkapan (Paket)	0	4	30.000.000	4	30.000.000	4	30.000.000	4	30.000.000	4	30.000.000	
2.17.01.2.06 - Administrasi Umum Perangkat Daerah				436.000.00 0		436.000.00 0		436.000.00 0		436.000.00 0		436.000.00 0	
Persentase pemenuhan kegiatan operasional perkantoran	Jumlah Paket Bahan/Material yang Disediakan (Paket)	1	1	436.000.00 0	1	436.000.00 0	1	436.000.00 0	1	436.000.00 0	1	436.000.00 0	
	Jumlah Laporan Penyelenggaraan Rapat Koordinasi dan Konsultasi SKPD (Laporan)	12	12		12		12		12		12		
	Jumlah Laporan Fasilitas Kunjungan Tamu (Laporan)	0	12		12		12		12		12		
	Jumlah Dokumen Bahan Bacaan dan Peraturan Perundang-Undangan yang Disediakan (Dokumen)	1	1		1		1		1		1		

BIDANG URUSAN / PROGRAM / OUTCOME / KEGIATAN / SUBKEGIATAN OUTPUT	INDIKATOR OUTCOME / OUTPUT	BASE-LINE TAHUN 2024	TARGET DAN PAGU INDIKATIF TAHUN										PENANG-GUNG JAWAB PERANG-KAT DAERAH
			2026		2027		2028		2029		2030		
			TARGET	PAGU	TARGET	PAGU	TARGET	PAGU	TARGET	PAGU	TARGET	PAGU	
	Jumlah Paket Barang Cetak dan Pengandaan yang Disediakan (Paket)	3	3		3		3		3		3		
	Jumlah Paket Komponen Instalasi Listrik/Penerangan Bangunan Kantor yang Disediakan (Paket)	2	2		2		2		2		2		
	Jumlah Paket Bahan Logistik Kantor yang Disediakan (Paket)	1	1		1		1		1		1		
2.17.01.2.06.0001 - Penyediaan Komponen Instalasi Listrik/Penerangan Bangunan Kantor				3.000.000		3.000.000		3.000.000		3.000.000		3.000.000	
Tersedianya Komponen Instalasi Listrik/Penerangan Bangunan Kantor	Jumlah Paket Komponen Instalasi Listrik/Penerangan Bangunan Kantor yang Disediakan (Paket)	2	2	3.000.000	2	3.000.000	2	3.000.000	2	3.000.000	2	3.000.000	
2.17.01.2.06.0004 - Penyediaan Bahan Logistik Kantor				30.000.000		30.000.000		30.000.000		30.000.000		30.000.000	
Tersedianya Bahan Logistik Kantor	Jumlah Paket Bahan Logistik Kantor yang Disediakan (Paket)	1	1	30.000.000	1	30.000.000	1	30.000.000	1	30.000.000	1	30.000.000	
2.17.01.2.06.0005 - Penyediaan Barang Cetak dan Pengandaan				10.000.000		10.000.000		10.000.000		10.000.000		10.000.000	
Tersedianya Barang Cetak dan Pengandaan	Jumlah Paket Barang Cetak dan Pengandaan yang Disediakan (Paket)	3	3	10.000.000	3	10.000.000	3	10.000.000	3	10.000.000	3	10.000.000	
2.17.01.2.06.0006 - Penyediaan Bahan Bacaan dan Peraturan Perundang-undangan				3.000.000		3.000.000		3.000.000		3.000.000		3.000.000	

BIDANG URUSAN / PROGRAM / OUTCOME / KEGIATAN / SUBKEGIATAN OUTPUT	INDIKATOR OUTCOME / OUTPUT	BASE-LINE TAHUN 2024	TARGET DAN PAGU INDIKATIF TAHUN										PENANG-GUNG JAWAB PERANG-KAT DAERAH
			2026		2027		2028		2029		2030		
			TARGET	PAGU	TARGET	PAGU	TARGET	PAGU	TARGET	PAGU	TARGET	PAGU	
Tersedianya Bahan Bacaan dan Peraturan Perundang-undangan	Jumlah Dokumen Bahan Bacaan dan Peraturan Perundang-Undangan yang Disediakan (Dokumen)	1	1	3.000.000	1	3.000.000	1	3.000.000	1	3.000.000	1	3.000.000	
2.17.01.2.06.0007 - Penyediaan Bahan/Material				50.000.000		50.000.000		50.000.000		50.000.000		50.000.000	
Tersedianya Bahan/Material	Jumlah Paket Bahan/Material yang Disediakan (Paket)	1	1	50.000.000	1	50.000.000	1	50.000.000	1	50.000.000	1	50.000.000	
2.17.01.2.06.0008 - Fasilitasi Kunjungan Tamu				5.000.000		5.000.000		5.000.000		5.000.000		5.000.000	
Terlaksananya Fasilitasi Kunjungan Tamu	Jumlah Laporan Fasilitasi Kunjungan Tamu (Laporan)	0	12	5.000.000	12	5.000.000	12	5.000.000	12	5.000.000	12	5.000.000	
2.17.01.2.06.0009 - Penyelenggaraan Rapat Koordinasi dan Konsultasi SKPD				335.000.00 0		335.000.00 0		335.000.00 0		335.000.00 0		335.000.00 0	
Terlaksananya Penyelenggaraan Rapat Koordinasi dan Konsultasi SKPD	Jumlah Laporan Penyelenggaraan Rapat Koordinasi dan Konsultasi SKPD (Laporan)	12	12	335.000.00 0	12	335.000.00 0	12	335.000.00 0	12	335.000.00 0	12	335.000.00 0	
2.17.01.2.07 - Pengadaan Barang Milik Daerah Penunjang Urusan Pemerintah Daerah				240.224.00 0		240.224.00 0		240.224.00 0		240.224.00 0		240.224.00 0	
Rasio kebutuhan sarana operasional perangkat daerah	Jumlah Unit Peralatan dan Mesin Lainnya yang Disediakan (Unit)	0	10	240.224.00 0	10	240.224.00 0	10	240.224.00 0	10	240.224.00 0	10	240.224.00 0	
	Jumlah Paket Mebel yang Disediakan (Unit)	2	36		36		36		36		36		
2.17.01.2.07.0005 - Pengadaan Mebel				100.000.00 0		100.000.00 0		100.000.00 0		100.000.00 0		100.000.00 0	
Tersedianya Mebel	Jumlah Paket Mebel yang Disediakan (Unit)	2	36	100.000.00 0	36	100.000.00 0	36	100.000.00 0	36	100.000.00 0	36	100.000.00 0	

BIDANG URUSAN / PROGRAM / OUTCOME / KEGIATAN / SUBKEGIATAN OUTPUT	INDIKATOR OUTCOME / OUTPUT	BASE-LINE TAHUN 2024	TARGET DAN PAGU INDIKATIF TAHUN										PENANG-GUNG JAWAB PERANG-KAT DAERAH
			2026		2027		2028		2029		2030		
			TARGET	PAGU	TARGET	PAGU	TARGET	PAGU	TARGET	PAGU	TARGET	PAGU	
2.17.01.2.07.0006 - Pengadaan Peralatan dan Mesin Lainnya				140.224.00 0		140.224.00 0		140.224.00 0		140.224.00 0		140.224.00 0	
Tersedianya Peralatan dan Mesin Lainnya	Jumlah Unit Peralatan dan Mesin Lainnya yang Disediakan (Unit)	0	10	140.224.00 0	10	140.224.00 0	10	140.224.00 0	10	140.224.00 0	10	140.224.00 0	
2.17.01.2.08 - Penyediaan Jasa Penunjang Urusan Pemerintahan Daerah				102.000.00 0		102.000.00 0		102.000.00 0		102.000.00 0		102.000.00 0	
Persentase pemenuhan penunjang operasional pemerintahan	Jumlah Laporan Penyediaan Jasa Pelayanan Umum Kantor yang Disediakan (Laporan)	12	12	102.000.00 0	12	102.000.00 0	12	102.000.00 0	12	102.000.00 0	12	102.000.00 0	
	Jumlah Laporan Penyediaan Jasa Komunikasi, Sumber Daya Air dan Listrik yang Disediakan (Laporan)	12	12		12		12		12		12		
2.17.01.2.08.0002 - Penyediaan Jasa Komunikasi, Sumber Daya Air dan Listrik				18.000.000		18.000.000		18.000.000		18.000.000		18.000.000	
Tersedianya Jasa Komunikasi, Sumber Daya Air dan Listrik	Jumlah Laporan Penyediaan Jasa Komunikasi, Sumber Daya Air dan Listrik yang Disediakan (Laporan)	12	12	18.000.000	12	18.000.000	12	18.000.000	12	18.000.000	12	18.000.000	
2.17.01.2.08.0004 - Penyediaan Jasa Pelayanan Umum Kantor				84.000.000		84.000.000		84.000.000		84.000.000		84.000.000	
Tersedianya Jasa Pelayanan Umum Kantor	Jumlah Laporan Penyediaan Jasa Pelayanan Umum Kantor yang Disediakan (Laporan)	12	12	84.000.000	12	84.000.000	12	84.000.000	12	84.000.000	12	84.000.000	
2.17.01.2.09 - Pemeliharaan Barang Milik Daerah Penunjang				91.000.000		91.000.000		91.000.000		91.000.000		91.000.000	

BIDANG URUSAN / PROGRAM / OUTCOME / KEGIATAN / SUBKEGIATAN OUTPUT	INDIKATOR OUTCOME / OUTPUT	BASE-LINE TAHUN 2024	TARGET DAN PAGU INDIKATIF TAHUN										PENANG-GUNG JAWAB PERANG-KAT DAERAH
			2026		2027		2028		2029		2030		
			TARGET	PAGU	TARGET	PAGU	TARGET	PAGU	TARGET	PAGU	TARGET	PAGU	
Urusan Pemerintahan Daerah													
Terpeliharanya Barang Milik Daerah yang menjadi kewenangan perangkat daerah	Jumlah Kendaraan Perorangan Dinas atau Kendaraan Dinas Jabatan yang Dipelihara dan dibayarkan Pajaknya (Unit)	1	1	91.000.000	1	91.000.000	1	91.000.000	1	91.000.000	1	91.000.000	
	Jumlah Peralatan dan Mesin Lainnya yang Dipelihara (Unit)	2	2		2		2		2		2		
	Jumlah Gedung Kantor dan Bangunan Lainnya yang Dipelihara/Direhabilitasi (Unit)	1	1		1		1		1		1		
2.17.01.2.09.0001 - Penyediaan Jasa Pemeliharaan, Biaya Pemeliharaan, dan Pajak Kendaraan Perorangan Dinas atau Kendaraan Dinas Jabatan				36.000.000		36.000.000		36.000.000		36.000.000		36.000.000	
Tersedianya Jasa Pemeliharaan, Biaya Pemeliharaan dan Pajak Kendaraan Perorangan Dinas atau Kendaraan Dinas Jabatan	Jumlah Kendaraan Perorangan Dinas atau Kendaraan Dinas Jabatan yang Dipelihara dan dibayarkan Pajaknya (Unit)	1	1	36.000.000	1	36.000.000	1	36.000.000	1	36.000.000	1	36.000.000	
2.17.01.2.09.0006 - Pemeliharaan Peralatan dan Mesin Lainnya				31.000.000		31.000.000		31.000.000		31.000.000		31.000.000	
Terlaksananya Pemeliharaan Peralatan dan Mesin Lainnya	Jumlah Peralatan dan Mesin Lainnya yang Dipelihara (Unit)	2	2	31.000.000	2	31.000.000	2	31.000.000	2	31.000.000	2	31.000.000	
2.17.01.2.09.0009 - Pemeliharaan/Rehabilitasi Gedung Kantor dan Bangunan Lainnya				24.000.000		24.000.000		24.000.000		24.000.000		24.000.000	

BIDANG URUSAN / PROGRAM / OUTCOME / KEGIATAN / SUBKEGIATAN OUTPUT	INDIKATOR OUTCOME / OUTPUT	BASE-LINE TAHUN 2024	TARGET DAN PAGU INDIKATIF TAHUN										PENANG-GUNG JAWAB PERANG-KAT DAERAH
			2026		2027		2028		2029		2030		
			TARGET	PAGU	TARGET	PAGU	TARGET	PAGU	TARGET	PAGU	TARGET	PAGU	
Terlaksananya Pemeliharaan/Rehabilitasi Gedung Kantor dan Bangunan Lainnya	Jumlah Gedung Kantor dan Bangunan Lainnya yang Dipelihara/Direhabilitasi (Unit)	1	1	24.000.000	1	24.000.000	1	24.000.000	1	24.000.000	1	24.000.000	
2.17.02 - PROGRAM PELAYANAN IZIN USAHA SIMPAN PINJAM				9.990.000		9.990.000		9.990.000		9.990.000		9.990.000	
Meningkatnya kualitas layanan izin usaha simpan pinjam	Pertumbuhan Volume Usaha Koperasi (Persentase)	0	10	9.990.000	20	9.990.000	30	9.990.000	40	9.990.000	50	9.990.000	
2.17.02.2.01 - Penerbitan Izin Usaha Simpan Pinjam untuk Koperasi dengan Wilayah Keanggotaan dalam Daerah Kabupaten/Kota				9.990.000		9.990.000		9.990.000		9.990.000		9.990.000	
Persentase koperasi simpan pinjam yang telah memperoleh Izin Usaha Simpan Pinjam	Jumlah Usaha Simpan Pinjam dan Pembukaan Kantor Cabang, Cabang Pembantu dan Kantor Kas Koperasi Simpan Pinjam untuk Koperasi dengan Wilayah Keanggotaan dalam Daerah Kabupaten/Kota (Unit Usaha)	0	10	9.990.000	10	9.990.000	10	9.990.000	10	9.990.000	10	9.990.000	
2.17.02.2.01.0001 - Fasilitasi Pemenuhan Izin Usaha Simpan Pinjam dan Pembukaan Kantor Cabang, Cabang Pembantu dan Kantor Kas Koperasi Simpan Pinjam untuk Koperasi dengan Wilayah Keanggotaan dalam Daerah Kabupaten/Kota				9.990.000		9.990.000		9.990.000		9.990.000		9.990.000	

BIDANG URUSAN / PROGRAM / OUTCOME / KEGIATAN / SUBKEGIATAN OUTPUT	INDIKATOR OUTCOME / OUTPUT	BASE-LINE TAHUN 2024	TARGET DAN PAGU INDIKATIF TAHUN										PENANG-GUNG JAWAB PERANG-KAT DAERAH
			2026		2027		2028		2029		2030		
			TARGET	PAGU	TARGET	PAGU	TARGET	PAGU	TARGET	PAGU	TARGET	PAGU	
Terfasilitasinya Pemenuhan Usaha Simpan Pinjam dan Pembukaan Kantor Cabang, Cabang Pembantu dan Kantor Kas Koperasi Simpan Pinjam untuk Koperasi dengan Wilayah Keanggotaan dalam Daerah Kabupaten/Kota	Jumlah Usaha Simpan Pinjam dan Pembukaan Kantor Cabang, Cabang Pembantu dan Kantor Kas Koperasi Simpan Pinjam untuk Koperasi dengan Wilayah Keanggotaan dalam Daerah Kabupaten/Kota (Unit Usaha)	0	10	9.990.000	10	9.990.000	10	9.990.000	10	9.990.000	10	9.990.000	
2.17.03 - PROGRAM PENGAWASAN DAN PEMERIKSAAN KOPERASI				10.000.000		10.000.000		10.000.000		10.000.000		10.000.000	
Persentase terlaksananya kegiatan pengawasan dan pemeriksaan koperasi	Persentase Pengawasan dan Pemeriksaan Koperasi (Persentase)	0	10	10.000.000	20	10.000.000	30	10.000.000	40	10.000.000	50	10.000.000	
2.17.03.2.01 - Pemeriksaan dan Pengawasan Koperasi, Koperasi Simpan Pinjam/Unit Simpan Pinjam Koperasi yang Wilayah Keanggotaannya dalam Daerah Kabupaten/ Kota				10.000.000		10.000.000		10.000.000		10.000.000		10.000.000	
Efektivitas kegiatan pemeriksaan dan Pengawasan Koperasi, Koperasi Simpan Pinjam/Unit Simpan Pinjam Koperasi yang Wilayah Keanggotaannya dalam Daerah Kabupaten/ Kota	Jumlah Koperasi yang Dilakukan Penguatan Tata Kelola Kelembagaan Koperasi (Unit Usaha)	0	10	10.000.000	10	10.000.000	10	10.000.000	10	10.000.000	10	10.000.000	
2.17.03.2.01.0003 - Penguatan Tata Kelola Kelembagaan Koperasi				10.000.000		10.000.000		10.000.000		10.000.000		10.000.000	

BIDANG URUSAN / PROGRAM / OUTCOME / KEGIATAN / SUBKEGIATAN OUTPUT	INDIKATOR OUTCOME / OUTPUT	BASE-LINE TAHUN 2024	TARGET DAN PAGU INDIKATIF TAHUN										PENANG-GUNG JAWAB PERANG-KAT DAERAH
			2026		2027		2028		2029		2030		
			TARGET	PAGU	TARGET	PAGU	TARGET	PAGU	TARGET	PAGU	TARGET	PAGU	
Pelaksanaan Penguatan Tata Kelola Kelembagaan Koperasi	Jumlah Koperasi yang Dilakukan Penguatan Tata Kelola Kelembagaan Koperasi (Unit Usaha)	0	10	10.000.000	10	10.000.000	10	10.000.000	10	10.000.000	10	10.000.000	
2.17.04 - PROGRAM PENILAIAN KESEHATAN KSP/USP KOPERASI				25.000.000		25.000.000		25.000.000		25.000.000		25.000.000	
Persentase terlaksananya kegiatan penilaian kesehatan ksp/usp koperasi	Persentase Koperasi Aktif (Persentase)	20	40	25.000.000	50	25.000.000	60	25.000.000	70	25.000.000	80	25.000.000	
2.17.04.2.01 - Penilaian Kesehatan Koperasi Simpan Pinjam/Unit Simpan Pinjam Koperasi yang Wilayah Keanggotaannya dalam 1 (Satu) Daerah Kabupaten/Kota				25.000.000		25.000.000		25.000.000		25.000.000		25.000.000	
rasio pertumbuhan ksp/usp koperasi	Jumlah Unit Usaha Koperasi yang Telah Dilakukan Penilaian Kesehatan (Unit Usaha)	10	10	25.000.000	10	25.000.000	10	25.000.000	10	25.000.000	10	25.000.000	
2.17.04.2.01.0001 - Pelaksanaan Penilaian Kesehatan KSP/USP Koperasi Kewenangan Kabupaten/Kota				25.000.000		25.000.000		25.000.000		25.000.000		25.000.000	
Terlaksananya Penilaian Kesehatan KSP/USP Koperasi Kewenangan Kabupaten/Kota	Jumlah Unit Usaha Koperasi yang Telah Dilakukan Penilaian Kesehatan (Unit Usaha)	10	10	25.000.000	10	25.000.000	10	25.000.000	10	25.000.000	10	25.000.000	
2.17.05 - PROGRAM PENDIDIKAN DAN LATIHAN PERKOPERASIAN				25.000.000		25.000.000		25.000.000		25.000.000		25.000.000	
Persentase terlaksananya kegiatan program pendidikan dan latihan koperasi	Persentase Koperasi yang Diberikan Dukungan Fasilitasi Pelatihan (Persentase)	20	40	25.000.000	50	25.000.000	60	25.000.000	70	25.000.000	80	25.000.000	

BIDANG URUSAN / PROGRAM / OUTCOME / KEGIATAN / SUBKEGIATAN OUTPUT	INDIKATOR OUTCOME / OUTPUT	BASE-LINE TAHUN 2024	TARGET DAN PAGU INDIKATIF TAHUN										PENANG-GUNG JAWAB PERANG-KAT DAERAH
			2026		2027		2028		2029		2030		
			TARGET	PAGU	TARGET	PAGU	TARGET	PAGU	TARGET	PAGU	TARGET	PAGU	
2.17.05.2.01 - Pendidikan dan Latihan Perkoperasian Bagi Koperasi yang Wilayah Keanggotaan dalam Daerah Kabupaten/Kota				25.000.000		25.000.000		25.000.000		25.000.000		25.000.000	
efektivitas pelaksanaan pendidikan dan latihan koperasi	Jumlah SDM yang Memahami Pengetahuan Perkoperasian (Orang)	20	30	25.000.000	30	25.000.000	30	25.000.000	30	25.000.000	30	25.000.000	
2.17.05.2.01.0001 - Peningkatan Pemahaman dan Pengetahuan Perkoperasian serta Kapasitas dan Kompetensi SDM Koperasi				25.000.000		25.000.000		25.000.000		25.000.000		25.000.000	
Meningkatnya Pemahaman dan Pengetahuan Perkoperasian serta Kapasitas dan Kompetensi SDM Koperasi	Jumlah SDM yang Memahami Pengetahuan Perkoperasian (Orang)	20	30	25.000.000	30	25.000.000	30	25.000.000	30	25.000.000	30	25.000.000	
2.17.06 - PROGRAM PEMBERDAYAAN DAN PERLINDUNGAN KOPERASI				60.000.000		60.000.000		60.000.000		60.000.000		60.000.000	
Persentase terlaksananya kegiatan pemberdayaan dan perlindungan koperasi	Persentase Meningkatnya Koperasi yang Berkualitas (Persentase)	10	30	60.000.000	40	60.000.000	50	60.000.000	60	60.000.000	70	60.000.000	
2.17.06.2.01 - Pemberdayaan dan Perlindungan Koperasi yang Keanggotaannya dalam Daerah Kabupaten/Kota				60.000.000		60.000.000		60.000.000		60.000.000		60.000.000	
Persentase koperasi aktif yang mendapatkan pelatihan dan pembinaan	Jumlah Koperasi yang Difasilitasi Pelaporannya (Unit Usaha)	20	30	60.000.000	30	60.000.000	30	60.000.000	30	60.000.000	30	60.000.000	

BIDANG URUSAN / PROGRAM / OUTCOME / KEGIATAN / SUBKEGIATAN OUTPUT	INDIKATOR OUTCOME / OUTPUT	BASE-LINE TAHUN 2024	TARGET DAN PAGU INDIKATIF TAHUN										PENANG-GUNG JAWAB PERANG-KAT DAERAH
			2026		2027		2028		2029		2030		
			TARGET	PAGU	TARGET	PAGU	TARGET	PAGU	TARGET	PAGU	TARGET	PAGU	
	Jumlah Unit Usaha yang Produktif, Bernilai Tambah, Memiliki Akses Pasar, Akses Pembiayaan, Penguatan Kelembagaan, Penataan Manajemen, Standarisasi, dan Restrukturisasi Usaha (Unit Usaha)	20	30		30		30		30		30		
2.17.06.2.01.0005 - Peningkatan Produktivitas, Nilai Tambah, Akses Pasar, Akses Pembiayaan, Penguatan Kelembagaan, Penataan Manajemen, Standarisasi, dan Restrukturisasi Usaha				20.000.000		20.000.000		20.000.000		20.000.000		20.000.000	
Meningkatnya Produktivitas, Nilai Tambah, Akses Pasar, Akses Pembiayaan, Penguatan Kelembagaan, Penataan Manajemen, Standarisasi, dan Restrukturisasi Usaha	Jumlah Unit Usaha yang Produktif, Bernilai Tambah, Memiliki Akses Pasar, Akses Pembiayaan, Penguatan Kelembagaan, Penataan Manajemen, Standarisasi, dan Restrukturisasi Usaha (Unit Usaha)	20	30	20.000.000	30	20.000.000	30	20.000.000	30	20.000.000	30	20.000.000	
2.17.06.2.01.0008 - Fasilitasi Pelaporan Koperasi yang Keanggotaannya Daerah Kabupaten/Kota				40.000.000		40.000.000		40.000.000		40.000.000		40.000.000	
Fasilitasi Pelaporan status kelembagaan dan/atau perkembangan usaha Koperasi yang Keanggotaannya Daerah Kabupaten/Kota	Jumlah Koperasi yang Difasilitasi Pelaporannya (Unit Usaha)	20	30	40.000.000	30	40.000.000	30	40.000.000	30	40.000.000	30	40.000.000	

BIDANG URUSAN / PROGRAM / OUTCOME / KEGIATAN / SUBKEGIATAN OUTPUT	INDIKATOR OUTCOME / OUTPUT	BASE-LINE TAHUN 2024	TARGET DAN PAGU INDIKATIF TAHUN										PENANG-GUNG JAWAB PERANG-KAT DAERAH
			2026		2027		2028		2029		2030		
			TARGET	PAGU	TARGET	PAGU	TARGET	PAGU	TARGET	PAGU	TARGET	PAGU	
2.17.07 - PROGRAM PEMBERDAYAAN USAHA MENENGAH, USAHA KECIL, DAN USAHA MIKRO (UMKM)				935.000.00 0		935.000.00 0		935.000.00 0		935.000.00 0		935.000.00 0	
Persentase Terlaksananya Kegiatan Pemberdayaan Usaha Menengah, Usaha Kecil dan Usaha Mikro (UMKM)	Persentase Usaha Kecil yang Bertransformasi dari Informal ke Formal (Persentase)	50	60	935.000.00 0	80	935.000.00 0	90	935.000.00 0	100	935.000.00 0	100	935.000.00 0	
	Pertumbuhan Wirusaha (Persentase)	50	60		70		80		90		100		
2.17.07.2.01 - Pemberdayaan Usaha Mikro yang Dilakukan Melalui Pendataan, Kemitraan, Kemudahan Perizinan, Penguatan Kelembagaan dan Koordinasi dengan Para Pemangku Kepentingan				935.000.00 0		935.000.00 0		935.000.00 0		935.000.00 0		935.000.00 0	
Persentase usaha mikro yang mengikuti program penguatan kelembagaan	Jumlah Unit Usaha yang Telah Melaksanakan Kemitraan Usaha Mikro (Unit Usaha)	25	25	935.000.00 0	25	935.000.00 0	25	935.000.00 0	25	935.000.00 0	25	935.000.00 0	
	Jumlah Unit Usaha yang Telah Menerima Pembinaan dan Pendampingan Terhadap Usaha Mikro (Unit Usaha)	100	100		100		100		100		100		
	Jumlah Usaha Mikro yang Telah Mendapatkan Perizinan (Unit Usaha)	25	25		25		25		25		25		
	Jumlah SDM yang Telah Melakukan Koordinasi dan Sinkronisasi dengan Para Pemangku Kepentingan dalam Pemberdayaan	100	100		100		100		100		100		

BIDANG URUSAN / PROGRAM / OUTCOME / KEGIATAN / SUBKEGIATAN OUTPUT	INDIKATOR OUTCOME / OUTPUT	BASE-LINE TAHUN 2024	TARGET DAN PAGU INDIKATIF TAHUN										PENANGGUNG JAWAB PERANGKAT DAERAH
			2026		2027		2028		2029		2030		
			TARGET	PAGU	TARGET	PAGU	TARGET	PAGU	TARGET	PAGU	TARGET	PAGU	
	Usaha Mikro (Orang)												
	Jumlah SDM yang Memahami Pengetahuan Usaha Mikro dan Kewirausahaan (Orang)	100	100			100		100		100		100	
2.17.07.2.01.0002 - Pemberdayaan Melalui Kemitraan Usaha Mikro				25.000.000		25.000.000		25.000.000		25.000.000		25.000.000	
Terfasilitasinya Pemberdayaan Melalui Kemitraan Usaha Mikro	Jumlah Unit Usaha yang Telah Melaksanakan Kemitraan Usaha Mikro (Unit Usaha)	25	25	25.000.000	25	25.000.000	25	25.000.000	25	25.000.000	25	25.000.000	
2.17.07.2.01.0003 - Fasilitasi Kemudahan Perizinan Usaha Mikro				25.000.000		25.000.000		25.000.000		25.000.000		25.000.000	
Terfasilitasinya Kemudahan Perizinan Usaha Mikro	Jumlah Usaha Mikro yang Telah Mendapatkan Perizinan (Unit Usaha)	25	25	25.000.000	25	25.000.000	25	25.000.000	25	25.000.000	25	25.000.000	
2.17.07.2.01.0004 - Pemberdayaan Kelembagaan Potensi dan Pengembangan Usaha Mikro				400.000.000		400.000.000		400.000.000		400.000.000		400.000.000	
Terfasilitasinya Pemberdayaan Kelembagaan Potensi dan Pengembangan Usaha Mikro	Jumlah Unit Usaha yang Telah Menerima Pembinaan dan Pendampingan Terhadap Usaha Mikro (Unit Usaha)	100	100	400.000.000	100	400.000.000	100	400.000.000	100	400.000.000	100	400.000.000	
2.17.07.2.01.0005 - Koordinasi dan Sinkronisasi dengan Para Pemangku Kepentingan dalam Pemberdayaan Usaha Mikro				85.000.000		85.000.000		85.000.000		85.000.000		85.000.000	

BIDANG URUSAN / PROGRAM / OUTCOME / KEGIATAN / SUBKEGIATAN OUTPUT	INDIKATOR OUTCOME / OUTPUT	BASE-LINE TAHUN 2024	TARGET DAN PAGU INDIKATIF TAHUN										PENANG-GUNG JAWAB PERANG-KAT DAERAH
			2026		2027		2028		2029		2030		
			TARGET	PAGU	TARGET	PAGU	TARGET	PAGU	TARGET	PAGU	TARGET	PAGU	
Terlaksananya Koordinasi dan Sinkronisasi dengan Para Pemangku Kepentingan dalam Pemberdayaan Usaha Mikro	Jumlah SDM yang Telah Melakukan Koordinasi dan Sinkronisasi dengan Para Pemangku Kepentingan dalam Pemberdayaan Usaha Mikro (Orang)	100	100	85.000.000	100	85.000.000	100	85.000.000	100	85.000.000	100	85.000.000	
2.17.07.2.01.0015 - Peningkatan Pemahaman dan Pengetahuan UMKM serta Kapasitas dan Kompetensi SDM UMKM dan Kewirausahaan melalui Pendidikan dan Pelatihan				400.000.00 0		400.000.00 0		400.000.00 0		400.000.00 0		400.000.00 0	
Meningkatnya Pemahaman dan Pengetahuan UMKM serta Kapasitas dan Kompetensi SDM UMKM dan Kewirausahaan	Jumlah SDM yang Memahami Pengetahuan Usaha Mikro dan Kewirausahaan (Orang)	100	100	400.000.00 0	100	400.000.00 0	100	400.000.00 0	100	400.000.00 0	100	400.000.00 0	
2.17.08 - PROGRAM PENGEMBANGAN UMKM				30.000.000		30.000.000		30.000.000		30.000.000		30.000.000	
Persentase terlaksananya pengembangan umkm	Proporsi UKM Menjalin Kemitraan dan Ekspor (Persentase)	0	10	30.000.000	20	30.000.000	30	30.000.000	40	30.000.000	50	30.000.000	
2.17.08.2.01 - Pengembangan Usaha Mikro dengan Orientasi Peningkatan Skala Usaha Menjadi Usaha Kecil				30.000.000		30.000.000		30.000.000		30.000.000		30.000.000	
Persentase usaha mikro binaan yang mengalami peningkatan omzet sesuai klasifikasi usaha kecil	Jumlah Usaha Mikro yang Terfasilitasi (Unit Usaha)	0	30	30.000.000	30	30.000.000	30	30.000.000	30	30.000.000	30	30.000.000	
	Jumlah yang Difasilitasi (Orang)	0	30		30		30		30		30		
2.17.08.2.01.0002 - Pengembangan Usaha Mikro				15.000.000		15.000.000		15.000.000		15.000.000		15.000.000	

BIDANG URUSAN / PROGRAM / OUTCOME / KEGIATAN / SUBKEGIATAN OUTPUT	INDIKATOR OUTCOME / OUTPUT	BASE-LINE TAHUN 2024	TARGET DAN PAGU INDIKATIF TAHUN										PENANG-GUNG JAWAB PERANG-KAT DAERAH
			2026		2027		2028		2029		2030		
			TARGET	PAGU	TARGET	PAGU	TARGET	PAGU	TARGET	PAGU	TARGET	PAGU	
Terfasilitasinya Usaha Mikro Menjadi Usaha Menengah Melalui Pendampingan, Kemitraan, Perluasan Pasar, Akses Pembiayaan dan Investasi, Pengembangan SDM, dan/Kegiatan Lainnya	Jumlah Usaha Mikro yang Terfasilitasi (Unit Usaha)	0	30	15.000.000	30	15.000.000	30	15.000.000	30	15.000.000	30	15.000.000	
2.17.08.2.01.0003 - Penumbuhan dan Pengembangan Kewirausahaan				15.000.000		15.000.000		15.000.000		15.000.000		15.000.000	
Terfasilitasinya Wirausaha Pemula Menjadi Wirausaha Mapan	Jumlah yang Difasilitasi (Orang)	0	30	15.000.000	30	15.000.000	30	15.000.000	30	15.000.000	30	15.000.000	
2.18 - URUSAN PEMERINTAHAN BIDANG PENANAMAN MODAL				4.878.968.848		4.878.968.848		5.378.968.848		5.378.968.848		5.378.968.848	OPD Penanggung Jawab Urusan Penanaman Modal
2.18.01 - PROGRAM PENUNJANG URUSAN PEMERINTAHAN DAERAH KABUPATEN/KOTA				4.689.190.448		4.690.190.448		5.049.951.148		5.121.311.148		5.044.951.148	
Terpenuhinya layanan administrasi kesekretariatan urusan kewenangan daerah	Persentase pemenuhan layanan urusan kewenangan daerah (%)	100	100	4.689.190.448	100	4.690.190.448	100	5.049.951.148	100	5.121.311.148	100	5.044.951.148	
2.18.01.2.01 - Perencanaan, Penganggaran, dan Evaluasi Kinerja Perangkat Daerah				13.532.000		14.296.000		35.120.000		35.120.000		35.120.000	
Terselenggaranya kegiatan perencanaan, penganggaran dan evaluasi perangkat daerah	Jumlah Dokumen Perencanaan Perangkat Daerah (Dokumen)	2	2	13.532.000	2	14.296.000	2	35.120.000	2	35.120.000	2	35.120.000	
	Jumlah Dokumen Perubahan RKA-SKPD dan Laporan Hasil Koordinasi Penyusunan	1	1		1		1		1		1		

BIDANG URUSAN / PROGRAM / OUTCOME / KEGIATAN / SUBKEGIATAN OUTPUT	INDIKATOR OUTCOME / OUTPUT	BASE-LINE TAHUN 2024	TARGET DAN PAGU INDIKATIF TAHUN										PENANG-GUNG JAWAB PERANG-KAT DAERAH	
			2026		2027		2028		2029		2030			
			TARGET	PAGU	TARGET	PAGU	TARGET	PAGU	TARGET	PAGU	TARGET	PAGU		
	Dokumen Perubahan RKA-SKPD (Dokumen)													
	Jumlah Dokumen RKA-SKPD dan Laporan Hasil Koordinasi Penyusunan Dokumen RKA-SKPD (Dokumen)	1	1	1	1	1	1	1	1	1	1			
	Jumlah Laporan Capaian Kinerja dan Ikhtisar Realisasi Kinerja SKPD dan Laporan Hasil Koordinasi Penyusunan Laporan Capaian Kinerja dan Ikhtisar Realisasi Kinerja SKPD (Laporan)	5	5	5	5	5	5	5	5	5	5			
	Jumlah Laporan Evaluasi Kinerja Perangkat Daerah (Laporan)	2	4	4	4	4	4	4	4	4	4			
2.18.01.2.01.0001 - Penyusunan Dokumen Perencanaan Perangkat Daerah					2.956.000		3.720.000			9.000.000		9.000.000		9.000.000
Tersusunnya Dokumen Perencanaan Perangkat Daerah	Jumlah Dokumen Perencanaan Perangkat Daerah (Dokumen)	2	2	2	2.956.000	2	3.720.000	2	9.000.000	2	9.000.000	2	9.000.000	9.000.000
2.18.01.2.01.0002 - Koordinasi dan Penyusunan Dokumen RKA-SKPD					2.200.000		2.200.000			5.800.000		5.800.000		5.800.000
Tersedianya Dokumen RKA-SKPD dan Laporan Hasil Koordinasi Penyusunan Dokumen RKA-SKPD	Jumlah Dokumen RKA-SKPD dan Laporan Hasil Koordinasi Koordinasi Penyusunan Dokumen RKA-SKPD (Dokumen)	1	1	1	2.200.000	1	2.200.000	1	5.800.000	1	5.800.000	1	5.800.000	5.800.000

BIDANG URUSAN / PROGRAM / OUTCOME / KEGIATAN / SUBKEGIATAN OUTPUT	INDIKATOR OUTCOME / OUTPUT	BASE-LINE TAHUN 2024	TARGET DAN PAGU INDIKATIF TAHUN										PENANG-GUNG JAWAB PERANG-KAT DAERAH
			2026		2027		2028		2029		2030		
			TARGET	PAGU	TARGET	PAGU	TARGET	PAGU	TARGET	PAGU	TARGET	PAGU	
2.18.01.2.01.0003 - Koordinasi dan Penyusunan Dokumen Perubahan RKA-SKPD				2.200.000		2.200.000		5.800.000		5.800.000		5.800.000	
Tersedianya Dokumen Perubahan RKA-SKPD dan Laporan Hasil Koordinasi Penyusunan Dokumen Perubahan RKA-SKPD	Jumlah Dokumen Perubahan RKA-SKPD dan Laporan Hasil Koordinasi Penyusunan Dokumen Perubahan RKA-SKPD (Dokumen)	1	1	2.200.000	1	2.200.000	1	5.800.000	1	5.800.000	1	5.800.000	
2.18.01.2.01.0006 - Koordinasi dan Penyusunan Laporan Capaian Kinerja dan Ikhtisar Realisasi Kinerja SKPD				3.112.000		3.112.000		4.520.000		4.520.000		4.520.000	
Tersedianya Laporan Capaian Kinerja dan Ikhtisar Realisasi Kinerja SKPD dan Laporan Hasil Koordinasi Penyusunan Laporan Capaian Kinerja dan Ikhtisar Realisasi Kinerja SKPD	Jumlah Laporan Capaian Kinerja dan Ikhtisar Realisasi Kinerja SKPD dan Laporan Hasil Koordinasi Penyusunan Laporan Capaian Kinerja dan Ikhtisar Realisasi Kinerja SKPD (Laporan)	5	5	3.112.000	5	3.112.000	5	4.520.000	5	4.520.000	5	4.520.000	
2.18.01.2.01.0007 - Evaluasi Kinerja Perangkat Daerah				3.064.000		3.064.000		10.000.000		10.000.000		10.000.000	
Terlaksananya Evaluasi Kinerja Perangkat Daerah	Jumlah Laporan Evaluasi Kinerja Perangkat Daerah (Laporan)	2	4	3.064.000	4	3.064.000	4	10.000.000	4	10.000.000	4	10.000.000	
2.18.01.2.02 - Administrasi Keuangan Perangkat Daerah				2.647.703.368		2.647.703.368		2.653.463.368		2.653.463.368		2.653.463.368	
Terselenggaranya kegiatan pengelolaan belanja perangkat daerah	Jumlah Laporan Keuangan Akhir Tahun SKPD dan Laporan Hasil Koordinasi Penyusunan Laporan Keuangan Akhir Tahun SKPD (Laporan)	1	1	2.647.703.368	1	2.647.703.368	1	2.653.463.368	1	2.653.463.368	1	2.653.463.368	

BIDANG URUSAN / PROGRAM / OUTCOME / KEGIATAN / SUBKEGIATAN OUTPUT	INDIKATOR OUTCOME / OUTPUT	BASE-LINE TAHUN 2024	TARGET DAN PAGU INDIKATIF TAHUN										PENANG-GUNG JAWAB PERANG-KAT DAERAH
			2026		2027		2028		2029		2030		
			TARGET	PAGU	TARGET	PAGU	TARGET	PAGU	TARGET	PAGU	TARGET	PAGU	
	Jumlah Laporan Keuangan Bulanan/ Triwulanan/ Semesteran SKPD dan Laporan Koordinasi Penyusunan Laporan Keuangan Bulanan/Triwulanan/Semesteran SKPD (Laporan)	12	12		12		12		12		12		
	Jumlah Orang yang Menerima Gaji dan Tunjangan ASN (Orang/bulan)	22	22		22		22		22		22		
2.18.01.2.02.0001 - Penyediaan Gaji dan Tunjangan ASN				2.642.463.368		2.642.463.368		2.642.463.368		2.642.463.368		2.642.463.368	
Tersedianya Gaji dan Tunjangan ASN	Jumlah Orang yang Menerima Gaji dan Tunjangan ASN (Orang/bulan)	22	22	2.642.463.368	22	2.642.463.368	22	2.642.463.368	22	2.642.463.368	22	2.642.463.368	
2.18.01.2.02.0005 - Koordinasi dan Penyusunan Laporan Keuangan Akhir Tahun SKPD				1.800.000		1.800.000		4.200.000		4.200.000		4.200.000	
Tersedianya Laporan Keuangan Akhir Tahun SKPD dan Laporan Hasil Koordinasi Penyusunan Laporan Keuangan Akhir Tahun SKPD	Jumlah Laporan Keuangan Akhir Tahun SKPD dan Laporan Hasil Koordinasi Penyusunan Laporan Keuangan Akhir Tahun SKPD (Laporan)	1	1	1.800.000	1	1.800.000	1	4.200.000	1	4.200.000	1	4.200.000	
2.18.01.2.02.0007 - Koordinasi dan Penyusunan Laporan Keuangan Bulanan/ Triwulanan/ Semesteran SKPD				3.440.000		3.440.000		6.800.000		6.800.000		6.800.000	

BIDANG URUSAN / PROGRAM / OUTCOME / KEGIATAN / SUBKEGIATAN OUTPUT	INDIKATOR OUTCOME / OUTPUT	BASE-LINE TAHUN 2024	TARGET DAN PAGU INDIKATIF TAHUN										PENANG-GUNG JAWAB PERANG-KAT DAERAH
			2026		2027		2028		2029		2030		
			TARGET	PAGU	TARGET	PAGU	TARGET	PAGU	TARGET	PAGU	TARGET	PAGU	
Tersedianya Laporan Keuangan Bulanan/Triwulanan/Semesteran SKPD dan Laporan Koordinasi Penyusunan Laporan Keuangan Bulanan/Triwulanan/Semesteran SKPD	Jumlah Laporan Keuangan Bulanan/Triwulanan/Semesteran SKPD dan Laporan Koordinasi Penyusunan Laporan Keuangan Bulanan/Triwulanan/Semesteran SKPD (Laporan)	12	12	3.440.000	12	3.440.000	12	6.800.000	12	6.800.000	12	6.800.000	
2.18.01.2.03 - Administrasi Barang Milik Daerah pada Perangkat Daerah				4.240.000		4.240.000		8.400.000		8.400.000		8.400.000	
Terselenggaranya kegiatan pengelolaan Barang Milik Daerah yang menjadi kewenangan perangkat daerah	Jumlah Laporan Penatausahaan Barang Milik Daerah pada SKPD (Laporan)	1	1	4.240.000	1	4.240.000	1	8.400.000	1	8.400.000	1	8.400.000	
	Jumlah Laporan Rekonsiliasi dan Penyusunan Laporan Barang Milik Daerah pada SKPD (Laporan)	1	1		1		1		1		1		
2.18.01.2.03.0005 - Rekonsiliasi dan Penyusunan Laporan Barang Milik Daerah pada SKPD				2.120.000		2.120.000		4.200.000		4.200.000		4.200.000	
Terlaksananya Rekonsiliasi dan Penyusunan Laporan Barang Milik Daerah pada SKPD	Jumlah Laporan Rekonsiliasi dan Penyusunan Laporan Barang Milik Daerah pada SKPD (Laporan)	1	1	2.120.000	1	2.120.000	1	4.200.000	1	4.200.000	1	4.200.000	
2.18.01.2.03.0006 - Penatausahaan Barang Milik Daerah pada SKPD				2.120.000		2.120.000		4.200.000		4.200.000		4.200.000	
Terlaksananya Penatausahaan Barang Milik Daerah pada SKPD	Jumlah Laporan Penatausahaan Barang Milik Daerah pada SKPD (Laporan)	1	1	2.120.000	1	2.120.000	1	4.200.000	1	4.200.000	1	4.200.000	
2.18.01.2.05 - Administrasi				46.864.000		46.864.000		54.720.000		54.720.000		49.680.000	

BIDANG URUSAN / PROGRAM / OUTCOME / KEGIATAN / SUBKEGIATAN OUTPUT	INDIKATOR OUTCOME / OUTPUT	BASE-LINE TAHUN 2024	TARGET DAN PAGU INDIKATIF TAHUN										PENANG-GUNG JAWAB PERANG-KAT DAERAH
			2026		2027		2028		2029		2030		
			TARGET	PAGU	TARGET	PAGU	TARGET	PAGU	TARGET	PAGU	TARGET	PAGU	
Kepegawaian Perangkat Daerah													
Terselenggaranya kegiatan pengelolaan kepegawaian perangkat daerah	Jumlah Dokumen Monitoring, Evaluasi, dan Penilaian Kinerja Pegawai (Dokumen)	1	1	46.864.000	1	46.864.000	1	54.720.000	1	54.720.000	1	49.680.000	
	Jumlah Paket Pakaian Dinas beserta Atribut Kelengkapan (Paket)	1	2		2		2		2		2		
2.18.01.2.05.0002 - Pengadaan Pakaian Dinas beserta Atribut Kelengkapannya				43.400.000		43.400.000		48.440.000		48.440.000		43.400.000	
Tersedianya Pakaian Dinas beserta Atribut Kelengkapan	Jumlah Paket Pakaian Dinas beserta Atribut Kelengkapan (Paket)	1	2	43.400.000	2	43.400.000	2	48.440.000	2	48.440.000	2	43.400.000	
2.18.01.2.05.0005 - Monitoring, Evaluasi, dan Penilaian Kinerja Pegawai				3.464.000		3.464.000		6.280.000		6.280.000		6.280.000	
Terlaksananya Monitoring, Evaluasi, dan Penilaian Kinerja Pegawai	Jumlah Dokumen Monitoring, Evaluasi, dan Penilaian Kinerja Pegawai (Dokumen)	1	1	3.464.000	1	3.464.000	1	6.280.000	1	6.280.000	1	6.280.000	
2.18.01.2.06 - Administrasi Umum Perangkat Daerah				304.833.78 0		304.833.78 0		442.820.78 0		442.820.78 0		442.820.78 0	
Terselenggaranya kegiatan tata usaha perkantoran perangkat daerah	Jumlah Laporan Fasilitas Kunjungan Tamu (Laporan)	12	12	304.833.78 0	12	304.833.78 0	12	442.820.78 0	12	442.820.78 0	12	442.820.78 0	
	Jumlah Laporan Penyelenggaraan Rapat Koordinasi dan Konsultasi SKPD (Laporan)	12	12		12		12		12		12		
	Jumlah Paket Peralatan dan Perlengkapan Kantor yang Disediakan (Paket)	1	1		1		1		1		1		
2.18.01.2.06.0002 - Penyediaan Peralatan				151.848.78 0		151.848.78 0		171.848.78 0		171.848.78 0		171.848.78 0	

BIDANG URUSAN / PROGRAM / OUTCOME / KEGIATAN / SUBKEGIATAN OUTPUT	INDIKATOR OUTCOME / OUTPUT	BASE-LINE TAHUN 2024	TARGET DAN PAGU INDIKATIF TAHUN										PENANG-GUNG JAWAB PERANG-KAT DAERAH
			2026		2027		2028		2029		2030		
			TARGET	PAGU	TARGET	PAGU	TARGET	PAGU	TARGET	PAGU	TARGET	PAGU	
dan Perlengkapan Kantor													
Tersedianya Peralatan dan Perlengkapan Kantor	Jumlah Paket Peralatan dan Perlengkapan Kantor yang Disediakan (Paket)	1	1	151.848.78 ₀	1	151.848.78 ₀	1	171.848.78 ₀	1	171.848.78 ₀	1	171.848.78 ₀	
2.18.01.2.06.0008 - Fasilitasi Kunjungan Tamu				34.880.000		34.880.000		45.000.000		45.000.000		45.000.000	
Terlaksananya Fasilitasi Kunjungan Tamu	Jumlah Laporan Fasilitasi Kunjungan Tamu (Laporan)	12	12	34.880.000	12	34.880.000	12	45.000.000	12	45.000.000	12	45.000.000	
2.18.01.2.06.0009 - Penyelenggaraan Rapat Koordinasi dan Konsultasi SKPD				118.105.00 ₀		118.105.00 ₀		225.972.00 ₀		225.972.00 ₀		225.972.00 ₀	
Terlaksananya Penyelenggaraan Rapat Koordinasi dan Konsultasi SKPD	Jumlah Laporan Penyelenggaraan Rapat Koordinasi dan Konsultasi SKPD (Laporan)	12	12	118.105.00 ₀	12	118.105.00 ₀	12	225.972.00 ₀	12	225.972.00 ₀	12	225.972.00 ₀	
2.18.01.2.07 - Pengadaan Barang Milik Daerah Penunjang Urusan Pemerintah Daerah				40.000.000		40.000.000		45.000.000		45.000.000		45.000.000	
Terpenuhinya sarana penunjang operasional perangkat daerah	Jumlah Unit Peralatan dan Mesin Lainnya yang Disediakan (Unit)	0	2	40.000.000	2	40.000.000	2	45.000.000	2	45.000.000	2	45.000.000	
	Jumlah Unit Sarana dan Prasarana Gedung Kantor atau Bangunan Lainnya yang Disediakan (Unit)	120	1		1		1		1		1		
2.18.01.2.07.0006 - Pengadaan Peralatan dan Mesin Lainnya				30.000.000		30.000.000		30.000.000		30.000.000		30.000.000	
Tersedianya Peralatan dan Mesin Lainnya	Jumlah Unit Peralatan dan Mesin Lainnya yang Disediakan (Unit)	0	2	30.000.000	2	30.000.000	2	30.000.000	2	30.000.000	2	30.000.000	

BIDANG URUSAN / PROGRAM / OUTCOME / KEGIATAN / SUBKEGIATAN OUTPUT	INDIKATOR OUTCOME / OUTPUT	BASE-LINE TAHUN 2024	TARGET DAN PAGU INDIKATIF TAHUN										PENANG-GUNG JAWAB PERANG-KAT DAERAH
			2026		2027		2028		2029		2030		
			TARGET	PAGU	TARGET	PAGU	TARGET	PAGU	TARGET	PAGU	TARGET	PAGU	
2.18.01.2.07.0010 - Pengadaan Sarana dan Prasarana Gedung Kantor atau Bangunan Lainnya				10.000.000		10.000.000		15.000.000		15.000.000		15.000.000	
Tersedianya Sarana dan Prasarana Gedung Kantor atau Bangunan Lainnya	Jumlah Unit Sarana dan Prasarana Gedung Kantor atau Bangunan Lainnya yang Disediakan (Unit)	120	1	10.000.000	1	10.000.000	1	15.000.000	1	15.000.000	1	15.000.000	
2.18.01.2.08 - Penyediaan Jasa Penunjang Urusan Pemerintahan Daerah				1.419.680.300		1.419.916.300		1.520.590.000		1.585.930.000		1.549.570.000	
Terpenuhinya prasarana penunjang operasional perangkat daerah	Jumlah Laporan Penyediaan Jasa Komunikasi, Sumber Daya Air dan Listrik yang Disediakan (Laporan)	12	12	1.419.680.300	12	1.419.916.300	12	1.520.590.000	12	1.585.930.000	12	1.549.570.000	
	Jumlah Laporan Penyediaan Jasa Pelayanan Umum Kantor yang Disediakan (Laporan)	12	12		12		12		12		12		
2.18.01.2.08.0002 - Penyediaan Jasa Komunikasi, Sumber Daya Air dan Listrik				603.009.400		603.245.400		703.919.100		769.259.100		732.899.100	
Tersedianya Jasa Komunikasi, Sumber Daya Air dan Listrik	Jumlah Laporan Penyediaan Jasa Komunikasi, Sumber Daya Air dan Listrik yang Disediakan (Laporan)	12	12	603.009.400	12	603.245.400	12	703.919.100	12	769.259.100	12	732.899.100	
2.18.01.2.08.0004 - Penyediaan Jasa Pelayanan Umum Kantor				816.670.900		816.670.900		816.670.900		816.670.900		816.670.900	
Tersedianya Jasa Pelayanan Umum Kantor	Jumlah Laporan Penyediaan Jasa Pelayanan Umum Kantor yang	12	12	816.670.900	12	816.670.900	12	816.670.900	12	816.670.900	12	816.670.900	

BIDANG URUSAN / PROGRAM / OUTCOME / KEGIATAN / SUBKEGIATAN OUTPUT	INDIKATOR OUTCOME / OUTPUT	BASE-LINE TAHUN 2024	TARGET DAN PAGU INDIKATIF TAHUN										PENANG-GUNG JAWAB PERANG-KAT DAERAH
			2026		2027		2028		2029		2030		
			TARGET	PAGU	TARGET	PAGU	TARGET	PAGU	TARGET	PAGU	TARGET	PAGU	
	Disediakan (Laporan)												
2.18.01.2.09 - Pemeliharaan Barang Milik Daerah Penunjang Urusan Pemerintahan Daerah				212.337.00 0		212.337.00 0		289.837.00 0		295.857.00 0		260.897.00 0	
Terpeliharanya Barang Milik Daerah yang menjadi kewenangan perangkat daerah	Jumlah Gedung Kantor dan Bangunan Lainnya yang Dipelihara/Direhabilitasi (Unit)	0	1	212.337.00 0	1	212.337.00 0	1	289.837.00 0	1	295.857.00 0	1	260.897.00 0	
	Jumlah Kendaraan Perorangan Dinas atau Kendaraan Dinas Jabatan yang Dipelihara dan dibayarkan Pajaknya (Unit)	3	3		3		3		3		3		
	Jumlah Peralatan dan Mesin Lainnya yang Dipelihara (Unit)	3	120		120		120		120		120		
	Jumlah Sarana dan Prasarana Gedung Kantor atau Bangunan Lainnya yang Dipelihara/Direhabilitasi (Unit)	0	1		2		2		2		1		
2.18.01.2.09.0001 - Penyediaan Jasa Pemeliharaan, Biaya Pemeliharaan, dan Pajak Kendaraan Perorangan Dinas atau Kendaraan Dinas Jabatan				45.857.000		45.857.000		45.857.000		45.857.000		45.857.000	
Tersedianya Jasa Pemeliharaan, Biaya Pemeliharaan dan Pajak Kendaraan Perorangan Dinas atau Kendaraan Dinas Jabatan	Jumlah Kendaraan Perorangan Dinas atau Kendaraan Dinas Jabatan yang Dipelihara dan dibayarkan Pajaknya (Unit)	3	3	45.857.000	3	45.857.000	3	45.857.000	3	45.857.000	3	45.857.000	

BIDANG URUSAN / PROGRAM / OUTCOME / KEGIATAN / SUBKEGIATAN OUTPUT	INDIKATOR OUTCOME / OUTPUT	BASE-LINE TAHUN 2024	TARGET DAN PAGU INDIKATIF TAHUN										PENANG-GUNG JAWAB PERANG-KAT DAERAH
			2026		2027		2028		2029		2030		
			TARGET	PAGU	TARGET	PAGU	TARGET	PAGU	TARGET	PAGU	TARGET	PAGU	
2.18.01.2.09.0006 - Pemeliharaan Peralatan dan Mesin Lainnya				78.980.000		78.980.000		78.980.000		85.000.000		85.000.000	
Terlaksananya Pemeliharaan Peralatan dan Mesin Lainnya	Jumlah Peralatan dan Mesin Lainnya yang Dipelihara (Unit)	3	120	78.980.000	120	78.980.000	120	78.980.000	120	85.000.000	120	85.000.000	
2.18.01.2.09.0009 - Pemeliharaan/Rehabilitasi Gedung Kantor dan Bangunan Lainnya				80.000.000		80.000.000		150.000.000		150.000.000		122.540.000	
Terlaksananya Pemeliharaan/Rehabilitasi Gedung Kantor dan Bangunan Lainnya	Jumlah Gedung Kantor dan Bangunan Lainnya yang Dipelihara/Direhabilitasi (Unit)	0	1	80.000.000	1	80.000.000	1	150.000.000	1	150.000.000	1	122.540.000	
2.18.01.2.09.0010 - Pemeliharaan/Rehabilitasi Sarana dan Prasarana Gedung Kantor atau Bangunan Lainnya				7.500.000		7.500.000		15.000.000		15.000.000		7.500.000	
Terlaksananya Pemeliharaan/Rehabilitasi Sarana dan Prasarana Gedung Kantor atau Bangunan Lainnya	Jumlah Sarana dan Prasarana Gedung Kantor atau Bangunan Lainnya yang Dipelihara/Direhabilitasi (Unit)	0	1	7.500.000	2	7.500.000	2	15.000.000	2	15.000.000	1	7.500.000	
2.18.02 - PROGRAM PENGEMBANGAN IKLIM PENANAMAN MODAL				3.000.000		2.000.000		90.000.000		18.640.000		95.000.000	
Meningkatnya Jumlah Investor	Persentase Peningkatan Jumlah Investor (%)	-8	2	3.000.000	2	2.000.000	2	90.000.000	2	18.640.000	2	95.000.000	
2.18.02.2.01 - Penetapan Pemberian Fasilitas/Insentif Dibidang Penanaman Modal yang Menjadi Kewenangan Daerah Kabupaten/Kota				1.500.000		1.000.000		50.000.000		8.640.000		50.000.000	
Meningkatnya pemanfaatan fasilitas dan insentif penanaman modal oleh pelaku usaha	Jumlah Kesepakatan Kemitraan antara Usaha Besar (PMA/PMDN)	0	1	1.500.000	1	1.000.000	1	50.000.000	1	8.640.000	1	50.000.000	

BIDANG URUSAN / PROGRAM / OUTCOME / KEGIATAN / SUBKEGIATAN OUTPUT	INDIKATOR OUTCOME / OUTPUT	BASE-LINE TAHUN 2024	TARGET DAN PAGU INDIKATIF TAHUN										PENANGGUNG JAWAB PERANGKAT DAERAH
			2026		2027		2028		2029		2030		
			TARGET	PAGU	TARGET	PAGU	TARGET	PAGU	TARGET	PAGU	TARGET	PAGU	
	dengan UMKM di daerah (Dokumen)												
	Jumlah Peraturan Daerah/Provinsi dalam Pemberian Fasilitas/Insentif dan Kemudahan Penanaman Modal (Dokumen)	0	1	0	0	1	0	1	0	0	1	0	0
2.18.02.2.01.0001 - Penetapan Kebijakan Daerah Mengenai Pemberian Fasilitas/Insentif dan Kemudahan Penanaman Modal					1.000.000		0		35.000.000		0		35.000.000
Ditetapkannya Kebijakan Daerah dalam Pemberian Fasilitas/Insentif dan Kemudahan Penanaman Modal	Jumlah Peraturan Daerah/Provinsi dalam Pemberian Fasilitas/Insentif dan Kemudahan Penanaman Modal (Dokumen)	0	1	1.000.000	0	0	1	35.000.000	0	0	1	35.000.000	
2.18.02.2.01.0003 - Fasilitasi Kemitraan yang dilakukan oleh Pemerintah Kabupaten/Kota				500.000		1.000.000		15.000.000		8.640.000		15.000.000	
Terlaksananya Kemitraan antara Usaha Besar (PMA/PMDN) dengan UMKM di daerah	Jumlah Kesepakatan Kemitraan antara Usaha Besar (PMA/PMDN) dengan UMKM di daerah (Dokumen)	0	1	500.000	1	1.000.000	1	15.000.000	1	8.640.000	1	15.000.000	
2.18.02.2.02 - Pembuatan Peta Potensi Investasi Kabupaten/Kota				1.500.000		1.000.000		40.000.000		10.000.000		45.000.000	
Meningkatnya ketersediaan informasi potensi penanaman modal	Jumlah Dokumen Peta Potensi Investasi Kabupaten/Kota (Dokumen)	0	1	1.500.000	1	1.000.000	1	40.000.000	1	10.000.000	1	45.000.000	

BIDANG URUSAN / PROGRAM / OUTCOME / KEGIATAN / SUBKEGIATAN OUTPUT	INDIKATOR OUTCOME / OUTPUT	BASE-LINE TAHUN 2024	TARGET DAN PAGU INDIKATIF TAHUN										PENANG-GUNG JAWAB PERANG-KAT DAERAH
			2026		2027		2028		2029		2030		
			TARGET	PAGU	TARGET	PAGU	TARGET	PAGU	TARGET	PAGU	TARGET	PAGU	
	Jumlah Peraturan Daerah (Perda) Rencana Umum Penanaman Modal Daerah Kabupaten/Kota (Dokumen)	0	1		0		1		0		1		
2.18.02.2.02.0001 - Penyusunan Rencana Umum Penanaman Modal Daerah Kabupaten/Kota				1.000.000		0		35.000.000		0		35.000.000	
Tersusunnya Peraturan Daerah (Perda) Rencana Umum Penanaman Modal Daerah Kabupaten/Kota	Jumlah Peraturan Daerah (Perda) Rencana Umum Penanaman Modal Daerah Kabupaten/Kota (Dokumen)	0	1	1.000.000	0	0	1	35.000.000	0	0	1	35.000.000	
2.18.02.2.02.0004 - Penyusunan Peta Potensi Investasi Kabupaten/Kota				500.000		1.000.000		5.000.000		10.000.000		10.000.000	
Tersusunnya Peta Potensi Investasi Kabupaten/Kota	Jumlah Dokumen Peta Potensi Investasi Kabupaten/Kota (Dokumen)	0	1	500.000	1	1.000.000	1	5.000.000	1	10.000.000	1	10.000.000	
2.18.03 - PROGRAM PROMOSI PENANAMAN MODAL				100.000.00 0		100.000.00 0		101.370.90 0		101.370.90 0		101.370.90 0	
Meningkatnya pelaku usaha baru	Persentase Pelaku Usaha Baru (%)	80	80	100.000.00 0	80	100.000.00 0	80	101.370.90 0	80	101.370.90 0	80	101.370.90 0	
2.18.03.2.01 - Penyelenggaraan Promosi Penanaman Modal yang Menjadi Kewenangan Daerah Kabupaten/Kota				100.000.00 0		100.000.00 0		101.370.90 0		101.370.90 0		101.370.90 0	
Meningkatnya akses informasi peluang investasi bagi calon investor	Jumlah Dokumen Hasil Kegiatan Promosi Penanaman Modal Kabupaten/Kota (Dokumen)	1	1	100.000.00 0	1	100.000.00 0	1	101.370.90 0	1	101.370.90 0	1	101.370.90 0	

BIDANG URUSAN / PROGRAM / OUTCOME / KEGIATAN / SUBKEGIATAN OUTPUT	INDIKATOR OUTCOME / OUTPUT	BASE-LINE TAHUN 2024	TARGET DAN PAGU INDIKATIF TAHUN										PENANG-GUNG JAWAB PERANG-KAT DAERAH
			2026		2027		2028		2029		2030		
			TARGET	PAGU	TARGET	PAGU	TARGET	PAGU	TARGET	PAGU	TARGET	PAGU	
2.18.03.2.01.0002 - Pelaksanaan Kegiatan Promosi Penanaman Modal Daerah Kabupaten/Kota				100.000.000		100.000.000		101.370.900		101.370.900		101.370.900	
Terlaksananya Kegiatan Promosi Penanaman Modal Kabupaten/Kota	Jumlah Dokumen Hasil Kegiatan Promosi Penanaman Modal Kabupaten/Kota (Dokumen)	1	1	100.000.000	1	100.000.000	1	101.370.900	1	101.370.900	1	101.370.900	
2.18.04 - PROGRAM PELAYANAN PENANAMAN MODAL				25.508.400		25.508.400		65.646.800		65.646.800		65.646.800	
Meningkatnya kepuasan pelaku usaha terhadap pelayanan penanaman modal yang berkualitas	Nilai Indeks Kepuasan Masyarakat (Nilai)	91,6	92,38	25.508.400	92,5	25.508.400	92,72	65.646.800	93	65.646.800	93,38	65.646.800	
	Persentase izin dan non izin yang diterbitkan tepat waktu (%)	91	95		95		95		95		95		
2.18.04.2.01 - Pelayanan Perizinan dan Non Perizinan Secara Terpadu Satu Pintu dibidang Penanaman Modal yang Menjadi Kewenangan Daerah Kabupaten/ Kota				25.508.400		25.508.400		65.646.800		65.646.800		65.646.800	
Terlaksananya pelayanan perizinan dan non perizinan penanaman modal yang cepat, mudah, dan terjangkau bagi masyarakat	Jumlah Pelaku usaha yang Memperoleh Layanan Konsultasi Perizinan Berusaha melalui Sistem Perizinan Berusaha Berbasis Risiko Terintegrasi secara Elektronik (Pelaku Usaha)	14	60	25.508.400	60	25.508.400	60	65.646.800	60	65.646.800	60	65.646.800	

BIDANG URUSAN / PROGRAM / OUTCOME / KEGIATAN / SUBKEGIATAN OUTPUT	INDIKATOR OUTCOME / OUTPUT	BASE-LINE TAHUN 2024	TARGET DAN PAGU INDIKATIF TAHUN										PENANG-GUNG JAWAB PERANG-KAT DAERAH
			2026		2027		2028		2029		2030		
			TARGET	PAGU	TARGET	PAGU	TARGET	PAGU	TARGET	PAGU	TARGET	PAGU	
	Jumlah Pelaku Usaha yang Mendapatkan Pelayanan Perizinan Berusaha melalui Sistem Perizinan Berusaha Berbasis Risiko Terintegrasi secara Elektronik (Pelaku Usaha)	8.350	8.373		8.373		8.373		8.373		8.373		
2.18.04.2.01.0006 - Penyediaan Pelayanan Perizinan Berusaha melalui Sistem Perizinan Berusaha Berbasis Risiko Terintegrasi secara Elektronik				20.646.800		20.646.800		50.646.800		50.646.800		50.646.800	
Tersedianya Pelayanan Perizinan Berusaha melalui Sistem Perizinan Berusaha Berbasis Risiko Terintegrasi secara Elektronik	Jumlah Pelaku Usaha yang Mendapatkan Pelayanan Perizinan Berusaha melalui Sistem Perizinan Berusaha Berbasis Risiko Terintegrasi secara Elektronik (Pelaku Usaha)	8.350	8.373	20.646.800	8.373	20.646.800	8.373	50.646.800	8.373	50.646.800	8.373	50.646.800	
2.18.04.2.01.0007 - Penyediaan dan pengelolaan Layanan konsultasi perizinan berusaha berbasis risiko				4.861.600		4.861.600		15.000.000		15.000.000		15.000.000	
Tersedianya dan terkelolanya Layanan Konsultasi terhadap Perizinan Berusaha melalui Sistem Perizinan Berusaha Berbasis Risiko Terintegrasi secara Elektronik	Jumlah Pelaku usaha yang Memperoleh Layanan Konsultasi Perizinan Berusaha melalui Sistem Perizinan Berusaha Berbasis Risiko Terintegrasi secara Elektronik (Pelaku Usaha)	14	60	4.861.600	60	4.861.600	60	15.000.000	60	15.000.000	60	15.000.000	
2.18.05 - PROGRAM PENGENDALIAN PELAKSANAAN PENANAMAN MODAL				60.270.000		60.270.000		67.000.000		67.000.000		67.000.000	

BIDANG URUSAN / PROGRAM / OUTCOME / KEGIATAN / SUBKEGIATAN OUTPUT	INDIKATOR OUTCOME / OUTPUT	BASE-LINE TAHUN 2024	TARGET DAN PAGU INDIKATIF TAHUN										PENANG-GUNG JAWAB PERANG-KAT DAERAH
			2026		2027		2028		2029		2030		
			TARGET	PAGU	TARGET	PAGU	TARGET	PAGU	TARGET	PAGU	TARGET	PAGU	
Meningkatnya kepatuhan pelaku usaha terhadap ketentuan pelaksanaan penanaman modal	Persentase pelaku usaha yang menaati peraturan pelaksanaan penanaman modal (%)	50	60	60.270.000	60	60.270.000	60	67.000.000	60	67.000.000	60	67.000.000	
2.18.05.2.01 - Pengendalian Pelaksanaan Penanaman Modal yang Menjadi Kewenangan Daerah Kabupaten/Kota				60.270.000		60.270.000		67.000.000		67.000.000		67.000.000	
Terlaksananya pelaporan kegiatan penanaman modal yang akurat dan tepat waktu oleh perusahaan penanaman modal	Jumlah Kegiatan Usaha dari Pelaku Usaha yang Telah Dianalisa dan Diverifikasi Data, Profil dan Informasi Kegiatan Usaha dari Pelaku Dilakukan Inspeksi Lapangan ; serta Dilakukan Evaluasi Penilaian Kepatuhan Pelaksanaan Perizinan Berusaha (Kegiatan Usaha)	101	135	60.270.000	135	60.270.000	135	67.000.000	135	67.000.000	135	67.000.000	
	Jumlah Pelaku Usaha yang Mengikuti Bimbingan Teknis/ Sosialisasi Implementasi Perizinan Berusaha Berbasis Risiko dan Pengawasan Perizinan Berusaha Berbasis Risiko (Pelaku Usaha)	339	100		100		100		100		100		
	Jumlah Penyelesaian Permasalahan dan Hambatan yang dihadapi Pelaku Usaha dalam merealisasikan Kegiatan Usahnya (Kegiatan Usaha.)	50	50		50		50		50		50		

BIDANG URUSAN / PROGRAM / OUTCOME / KEGIATAN / SUBKEGIATAN OUTPUT	INDIKATOR OUTCOME / OUTPUT	BASE-LINE TAHUN 2024	TARGET DAN PAGU INDIKATIF TAHUN										PENANG-GUNG JAWAB PERANG-KAT DAERAH
			2026		2027		2028		2029		2030		
			TARGET	PAGU	TARGET	PAGU	TARGET	PAGU	TARGET	PAGU	TARGET	PAGU	
2.18.05.2.01.0004 - Penyelesaian Permasalahan dan Hambatan yang dihadapi Pelaku Usaha dalam merealisasikan Kegiatan Usahanya				8.600.000		8.600.000		10.000.000		10.000.000		10.000.000	
Terlaksananya Penyelesaian Permasalahan dan Hambatan yang dihadapi Pelaku Usaha dalam merealisasikan Kegiatan Usahanya	Jumlah Penyelesaian Permasalahan dan Hambatan yang dihadapi Pelaku Usaha dalam merealisasikan Kegiatan Usahanya (Kegiatan Usaha.)	50	50	8.600.000	50	8.600.000	50	10.000.000	50	10.000.000	50	10.000.000	
2.18.05.2.01.0005 - Bimbingan Teknis kepada Pelaku Usaha				17.500.000		17.500.000		20.000.000		20.000.000		20.000.000	
Terlaksananya Bimbingan Teknis/ Sosialisasi Implementasi Perizinan Berusaha Berbasis Risikodan Pengawasan Perizinan Berusaha Berbasis Risiko	Jumlah Pelaku Usaha yang Mengikuti Bimbingan Teknis/ Sosialisasi Implementasi Perizinan Berusaha Berbasis Risiko dan Pengawasan Perizinan Berusaha Berbasis Risiko (Pelaku Usaha)	339	100	17.500.000	100	17.500.000	100	20.000.000	100	20.000.000	100	20.000.000	
2.18.05.2.01.0006 - Pengawasan Penanaman Modal				34.170.000		34.170.000		37.000.000		37.000.000		37.000.000	
Terlaksananya Analisa dan Verifikasi Data, Profil dan Informasi Kegiatan Usaha dari Pelaku Inspeksi Lapangan terhadap Kegiatan serta Evaluasi Penilaian Kepatuhan Pelaksanaan Perizinan Berusaha Para Pelaku Usaha	Jumlah Kegiatan Usaha dari Pelaku Usaha yang Telah Dianalisa dan Diverifikasi Data, Profil dan Informasi Kegiatan Usaha dari Pelaku Dilakukan Inspeksi Lapangan ; serta Dilakukan Evaluasi Penilaian Kepatuhan Pelaksanaan Perizinan Berusaha (Kegiatan Usaha)	101	135	34.170.000	135	34.170.000	135	37.000.000	135	37.000.000	135	37.000.000	

BIDANG URUSAN / PROGRAM / OUTCOME / KEGIATAN / SUBKEGIATAN OUTPUT	INDIKATOR OUTCOME / OUTPUT	BASE-LINE TAHUN 2024	TARGET DAN PAGU INDIKATIF TAHUN										PENANG-GUNG JAWAB PERANG-KAT DAERAH
			2026		2027		2028		2029		2030		
			TARGET	PAGU	TARGET	PAGU	TARGET	PAGU	TARGET	PAGU	TARGET	PAGU	
2.18.06 - PROGRAM PENGELOLAAN DATA DAN SISTEM INFORMASI PENANAMAN MODAL				1.000.000		1.000.000		5.000.000		5.000.000		5.000.000	
Meningkatnya ketersediaan informasi penanaman modal yang valid dan dapat diakses	Persentase ketersediaan informasi yang valid (%)	100	100	1.000.000	100	1.000.000	100	5.000.000	100	5.000.000	100	5.000.000	
2.18.06.2.01 - Pengelolaan Data dan Informasi Perizinan dan Non Perizinan yang Terintegrasi pada Tingkat Daerah Kabupaten/Kota				1.000.000		1.000.000		5.000.000		5.000.000		5.000.000	
Meningkatnya ketersediaan data perizinan dan non perizinan yang mutakhir dan terintegrasi	Jumlah Data dan Informasi Perizinan Berbasis Sistem Pelayanan Perizinan Berusaha Terintegrasi secara Elektronik yang Diolah, Dikaji dan Dimanfaatkan (Dokumen)	2	2	1.000.000	2	1.000.000	2	5.000.000	2	5.000.000	2	5.000.000	
2.18.06.2.01.0002 - Pengolahan, Penyajian dan Pemanfaatan Data dan Informasi Perizinan Berbasis Sistem Pelayanan Perizinan Berusaha Terintegrasi secara Elektronik				1.000.000		1.000.000		5.000.000		5.000.000		5.000.000	
Tersedianya Data dan Informasi Perizinan Berbasis Sistem Pelayanan Perizinan Berusaha Terintegrasi secara Elektronik yang Diolah, Dikaji dan Dimanfaatkan	Jumlah Data dan Informasi Perizinan Berbasis Sistem Pelayanan Perizinan Berusaha Terintegrasi secara Elektronik yang Diolah, Dikaji dan Dimanfaatkan (Dokumen)	2	2	1.000.000	2	1.000.000	2	5.000.000	2	5.000.000	2	5.000.000	
2.19 - URUSAN PEMERINTAHAN BIDANG KEPEMUDAAN DAN OLAHRAGA				8.886.380.304		8.886.380.304		8.886.380.304		8.886.380.304		8.886.371.304	OPD Penanggung Jawab Urusan

BIDANG URUSAN / PROGRAM / OUTCOME / KEGIATAN / SUBKEGIATAN OUTPUT	INDIKATOR OUTCOME / OUTPUT	BASE-LINE TAHUN 2024	TARGET DAN PAGU INDIKATIF TAHUN										PENANG-GUNG JAWAB PERANG-KAT DAERAH
			2026		2027		2028		2029		2030		
			TARGET	PAGU	TARGET	PAGU	TARGET	PAGU	TARGET	PAGU	TARGET	PAGU	
													Kepemudaan dan Olahraga
2.19.01 - PROGRAM PENUNJANG URUSAN PEMERINTAHAN DAERAH KABUPATEN/KOTA				3.630.859.380		3.630.859.380		3.630.859.380		3.630.859.380		3.630.850.380	
TERPENUHINYA LAYANAN ADMINISTRASI KESEKRETARIATAN URUSAN KEWENANGAN DAERAH	Persentase Pemenuhan Layanan Urusan Kewenangan Daerah (%)	100	100	3.630.859.380	100	3.630.859.380	100	3.630.859.380	100	3.630.859.380	100	3.630.850.380	
2.19.01.2.02 - Administrasi Keuangan Perangkat Daerah				2.727.279.494		2.727.279.494		2.727.279.494		2.727.279.494		2.727.279.494	
Jumlah Orang yang Menerima Gaji dan Tunjangan ASN	Jumlah Orang yang Menerima Gaji dan Tunjangan ASN (Orang/bulan)	23	23	2.727.279.494	23	2.727.279.494	23	2.727.279.494	23	2.727.279.494	23	2.727.279.494	
2.19.01.2.02.0001 - Penyediaan Gaji dan Tunjangan ASN				2.727.279.494		2.727.279.494		2.727.279.494		2.727.279.494		2.727.279.494	
Tersedianya Gaji dan Tunjangan ASN	Jumlah Orang yang Menerima Gaji dan Tunjangan ASN (Orang/bulan)	23	23	2.727.279.494	23	2.727.279.494	23	2.727.279.494	23	2.727.279.494	23	2.727.279.494	
2.19.01.2.06 - Administrasi Umum Perangkat Daerah				182.399.015		182.399.015		182.399.017		182.399.015		182.399.015	
Persentase pemenuhan kegiatan operasional perkantoran	Jumlah Laporan Penyelenggaraan Rapat Koordinasi dan Konsultasi SKPD (Laporan)	1	1	182.399.015	1	182.399.015	1	182.399.017	1	182.399.015	1	182.399.015	
	Jumlah Paket Bahan Logistik Kantor yang Disediakan (Paket)	15	15		15		15		15		15		
2.19.01.2.06.0004 - Penyediaan Bahan Logistik Kantor				105.648.889		105.648.889		105.648.889		105.648.889		105.648.889	

BIDANG URUSAN / PROGRAM / OUTCOME / KEGIATAN / SUBKEGIATAN OUTPUT	INDIKATOR OUTCOME / OUTPUT	BASE-LINE TAHUN 2024	TARGET DAN PAGU INDIKATIF TAHUN										PENANG-GUNG JAWAB PERANG-KAT DAERAH
			2026		2027		2028		2029		2030		
			TARGET	PAGU	TARGET	PAGU	TARGET	PAGU	TARGET	PAGU	TARGET	PAGU	
Tersedianya Bahan Logistik Kantor	Jumlah Paket Bahan Logistik Kantor yang Disediakan (Paket)	15	15	105.648.88 ₉	15	105.648.88 ₉	15	105.648.88 ₉	15	105.648.88 ₉	15	105.648.88 ₉	
2.19.01.2.06.0009 - Penyelenggaraan Rapat Koordinasi dan Konsultasi SKPD				76.750.126		76.750.126		76.750.128		76.750.126		76.750.126	
Terlaksananya Penyelenggaraan Rapat Koordinasi dan Konsultasi SKPD	Jumlah Laporan Penyelenggaraan Rapat Koordinasi dan Konsultasi SKPD (Laporan)	1	1	76.750.126	1	76.750.126	1	76.750.128	1	76.750.126	1	76.750.126	
2.19.01.2.07 - Pengadaan Barang Milik Daerah Penunjang Urusan Pemerintah Daerah				41.260.669		41.260.669		41.260.669		41.260.669		41.260.669	
Rasio kebutuhan sarana operasional perangkat daerah	Jumlah Unit Sarana dan Prasarana Gedung Kantor atau Bangunan Lainnya yang Disediakan (Unit)	1	1	41.260.669	1	41.260.669	1	41.260.669	1	41.260.669	1	41.260.669	
2.19.01.2.07.0010 - Pengadaan Sarana dan Prasarana Gedung Kantor atau Bangunan Lainnya				41.260.669		41.260.669		41.260.669		41.260.669		41.260.669	
Tersedianya Sarana dan Prasarana Gedung Kantor atau Bangunan Lainnya	Jumlah Unit Sarana dan Prasarana Gedung Kantor atau Bangunan Lainnya yang Disediakan (Unit)	1	1	41.260.669	1	41.260.669	1	41.260.669	1	41.260.669	1	41.260.669	
2.19.01.2.08 - Penyediaan Jasa Penunjang Urusan Pemerintahan Daerah				657.161.24 ₁		657.161.24 ₁		657.161.24 ₁		657.161.24 ₁		657.161.24 ₁	
Persentase pemenuhan penunjang operasional perkantoran	Jumlah Laporan Penyediaan Jasa Pelayanan Umum Kantor yang Disediakan (Laporan)	1	1	657.161.24 ₁	1	657.161.24 ₁	1	657.161.24 ₁	1	657.161.24 ₁	1	657.161.24 ₁	
2.19.01.2.08.0004 - Penyediaan Jasa				657.161.24 ₁		657.161.24 ₁		657.161.24 ₁		657.161.24 ₁		657.161.24 ₁	

BIDANG URUSAN / PROGRAM / OUTCOME / KEGIATAN / SUBKEGIATAN OUTPUT	INDIKATOR OUTCOME / OUTPUT	BASE-LINE TAHUN 2024	TARGET DAN PAGU INDIKATIF TAHUN										PENANG-GUNG JAWAB PERANG-KAT DAERAH
			2026		2027		2028		2029		2030		
			TARGET	PAGU	TARGET	PAGU	TARGET	PAGU	TARGET	PAGU	TARGET	PAGU	
Pelayanan Umum Kantor													
Tersedianya Jasa Pelayanan Umum Kantor	Jumlah Laporan Penyediaan Jasa Pelayanan Umum Kantor yang Disediakan (Laporan)	1	1	657.161.24 ₁	1	657.161.24 ₁	1	657.161.24 ₁	1	657.161.24 ₁	1	657.161.24 ₁	
2.19.01.2.09 - Pemeliharaan Barang Milik Daerah Penunjang Urusan Pemerintahan Daerah				22.758.961		22.758.961		22.758.959		22.758.961		22.749.961	
Efektivitas pemeliharaan Barang Milik Daerah yang dikuasai Perangkat Daerah	Jumlah Kendaraan Perorangan Dinas atau Kendaraan Dinas Jabatan yang Dipelihara dan dibayarkan Pajaknya (Unit)	1	1	22.758.961	1	22.758.961	1	22.758.959	1	22.758.961	1	22.749.961	
	Jumlah Peralatan dan Mesin Lainnya yang Dipelihara (Unit)	13	13		13		13		13		13		
2.19.01.2.09.0001 - Penyediaan Jasa Pemeliharaan, Biaya Pemeliharaan, dan Pajak Kendaraan Perorangan Dinas atau Kendaraan Dinas Jabatan				16.182.306		16.182.306		16.182.306		16.182.306		16.182.306	
Tersedianya Jasa Pemeliharaan, Biaya Pemeliharaan dan Pajak Kendaraan Perorangan Dinas atau Kendaraan Dinas Jabatan	Jumlah Kendaraan Perorangan Dinas atau Kendaraan Dinas Jabatan yang Dipelihara dan dibayarkan Pajaknya (Unit)	1	1	16.182.306	1	16.182.306	1	16.182.306	1	16.182.306	1	16.182.306	
2.19.01.2.09.0006 - Pemeliharaan Peralatan dan Mesin Lainnya				6.576.655		6.576.655		6.576.653		6.576.655		6.567.655	
Terlaksananya Pemeliharaan Peralatan dan Mesin Lainnya	Jumlah Peralatan dan Mesin Lainnya yang Dipelihara (Unit)	13	13	6.576.655	13	6.576.655	13	6.576.653	13	6.576.655	13	6.567.655	

BIDANG URUSAN / PROGRAM / OUTCOME / KEGIATAN / SUBKEGIATAN OUTPUT	INDIKATOR OUTCOME / OUTPUT	BASE-LINE TAHUN 2024	TARGET DAN PAGU INDIKATIF TAHUN										PENANG-GUNG JAWAB PERANG-KAT DAERAH
			2026		2027		2028		2029		2030		
			TARGET	PAGU	TARGET	PAGU	TARGET	PAGU	TARGET	PAGU	TARGET	PAGU	
2.19.02 - PROGRAM PENGEMBANGAN KAPASITAS DAYA SAING KEPEMUDAAN				1.389.385.245		1.389.385.245		1.389.385.245		1.389.385.245		1.389.385.245	
MENINGKATNYA DAYA SAING KEPEMUDAAN	Rasio wirausaha pemuda (%)	11,16	14,86	1.389.385.245	17,36	1.389.385.245	19,36	1.389.385.245	20,86	1.389.385.245	22,86	1.389.385.245	
2.19.02.2.01 - Penyadaran, Pemberdayaan, dan Pengembangan Pemuda dan Kepemudaan Terhadap Pemuda Pelopor Kabupaten/Kota, Wirausaha Muda Pemula, dan Pemuda Kader Kabupaten/Kota				1.236.474.785		1.236.474.785		1.236.474.785		1.236.474.785		1.236.474.785	
Jumlah Pemuda pelopor, pemuda kader dan wirausaha muda yang di kembangkan dan ditingkatkan daya saingnya	Jumlah dokumen hasil Pelaksanaan Koordinasi Strategis Lintas Sektor Penyelenggaraan Pelayanan Kepemudaan di kabupaten/kota (Dokumen)	1	1	1.236.474.785	1	1.236.474.785	1	1.236.474.785	1	1.236.474.785	1	1.236.474.785	
	Jumlah Kab/Kot dengan Kepemimpinan dan Kepeloporan dan Kesukarelawanan Pemuda (Kegiatan)	1	1		1		1		1		1		
	Jumlah pemuda di tingkat kabupaten/kota yang haknya terpenuhi (Orang)	10	10		10		10		10		10		
	Jumlah Pemuda Pelopor Tingkat kabupaten/kota dari Seluruh Kabupaten/Kota yang difasilitasi dalam Pengembangan Kepeloporan Pemuda (Orang)	25	25		25		25		25		25		

BIDANG URUSAN / PROGRAM / OUTCOME / KEGIATAN / SUBKEGIATAN OUTPUT	INDIKATOR OUTCOME / OUTPUT	BASE-LINE TAHUN 2024	TARGET DAN PAGU INDIKATIF TAHUN										PENANG-GUNG JAWAB PERANG-KAT DAERAH
			2026		2027		2028		2029		2030		
			TARGET	PAGU	TARGET	PAGU	TARGET	PAGU	TARGET	PAGU	TARGET	PAGU	
	Jumlah prasarana kepemudaan di tingkat kabupaten/kota yang tersedia (Unit)	1	1	1	1	1	1	1	1	1	1		
	Jumlah Wirusaha Muda Tingkat kabupaten/kota Yang Difasilitasi Pengembangan Kewirausahaan Pemuda (Orang)	100	100	110	120	130	150						
	Jumlah yang menerima penghargaan pemuda (Orang)	10	10	10	10	10	10						
2.19.02.2.01.0010 - Pelaksanaan Koordinasi Strategis Lintas Sektor Penyelenggaraan Pelayanan Kepemudaan melalui pembentukan tim koordinasi kabupaten/kota Penyelenggaraan Pelayanan Kepemudaan serta penyusunan dan implementasi Rencana Aksi Daerah/RAD Tingkat kabupaten/kota													
			103.732.73 ₃	103.732.73 ₃	103.732.73 ₃	103.732.73 ₃	103.732.73 ₃	103.732.73 ₃	103.732.73 ₃	103.732.73 ₃	103.732.73 ₃		
Terlaksananya Pelaksanaan Koordinasi Strategis Lintas Sektor Penyelenggaraan Pelayanan Kepemudaan melalui pembentukan tim koordinasi kabupaten/kota Penyelenggaraan Pelayanan Kepemudaan serta penyusunan dan implementasi Rencana Aksi Daerah/RAD Tingkat kabupaten/kota	Jumlah dokumen hasil Pelaksanaan Koordinasi Strategis Lintas Sektor Penyelenggaraan Pelayanan Kepemudaan di kabupaten/kota (Dokumen)	1	1	1	1	1	1	1	1	1	1		
			103.732.73 ₃	103.732.73 ₃	103.732.73 ₃	103.732.73 ₃	103.732.73 ₃	103.732.73 ₃	103.732.73 ₃	103.732.73 ₃	103.732.73 ₃		

BIDANG URUSAN / PROGRAM / OUTCOME / KEGIATAN / SUBKEGIATAN OUTPUT	INDIKATOR OUTCOME / OUTPUT	BASE-LINE TAHUN 2024	TARGET DAN PAGU INDIKATIF TAHUN										PENANG-GUNG JAWAB PERANG-KAT DAERAH
			2026		2027		2028		2029		2030		
			TARGET	PAGU	TARGET	PAGU	TARGET	PAGU	TARGET	PAGU	TARGET	PAGU	
2.19.02.2.01.0011 - Koordinasi, Sinkronisasi, dan Penyelenggaraan Pengembangan Kewirausahaan Pemuda Bagi Wirasaha pemula Tingkat Kabupaten/kota				237.220.09 ₅		237.220.09 ₅		237.220.09 ₅		237.220.09 ₅		237.220.09 ₅	
Terlaksananya Koordinasi, Sinkronisasi, dan Penyelenggaraan Pengembangan Kewirausahaan Pemuda Bagi Wirasaha Muda Tingkat kabupaten/kota	Jumlah Wirasaha Muda Tingkat kabupaten/kota Yang Difasilitasi Pengembangan Kewirausahaan Pemuda (Orang)	100	100	237.220.09 ₅	110	237.220.09 ₅	120	237.220.09 ₅	130	237.220.09 ₅	150	237.220.09 ₅	
2.19.02.2.01.0012 - Pemberian Penghargaan Kepemudaan bagi yang berprestasi dan/atau berjasa dalam memajukan potensi pemuda				94.645.745		94.645.745		94.645.745		94.645.745		94.645.745	
Terlaksananya Pemberian Penghargaan pemuda bagi yang berprestasi dan/atau berjasa dalam memajukan potensi pemuda	Jumlah yang menerima penghargaan pemuda (Orang)	10	10	94.645.745	10	94.645.745	10	94.645.745	10	94.645.745	10	94.645.745	
2.19.02.2.01.0013 - Koordinasi, Sinkronisasi dan Penyelenggaraan Pengembangan kepemimpinan pemuda tingkat kabupaten/kota				59.153.590		59.153.590		59.153.590		59.153.590		59.153.590	
Terlaksananya Peningkatan Kepemimpinan, Kepeloporan dan Kesukarelawanan Pemuda	Jumlah Kab/Kot dengan Kepemimpinan dan Kepeloporan dan Kesukarelawanan Pemuda (Kegiatan)	1	1	59.153.590	1	59.153.590	1	59.153.590	1	59.153.590	1	59.153.590	
2.19.02.2.01.0014 - Pelaksanaan koordinasi dan sinkronisasi Pemenuhan Hak Pemuda di tingkat kabupaten/kota				59.153.590		59.153.590		59.153.590		59.153.590		59.153.590	

BIDANG URUSAN / PROGRAM / OUTCOME / KEGIATAN / SUBKEGIATAN OUTPUT	INDIKATOR OUTCOME / OUTPUT	BASE-LINE TAHUN 2024	TARGET DAN PAGU INDIKATIF TAHUN										PENANG-GUNG JAWAB PERANG-KAT DAERAH
			2026		2027		2028		2029		2030		
			TARGET	PAGU	TARGET	PAGU	TARGET	PAGU	TARGET	PAGU	TARGET	PAGU	
Terlaksananya koordinasi dan sinkronisasi Pemenuhan Hak Pemuda di tingkat kabupaten/kota	Jumlah pemuda di tingkat kabupaten/kota yang haknya terpenuhi (Orang)	10	10	59.153.590	10	59.153.590	10	59.153.590	10	59.153.590	10	59.153.590	
2.19.02.2.01.0015 - Koordinasi, Sinkronisasi dan Penyelenggaraan Pengembangan Kepeloporan Pemuda bagi Pemuda Pelopor Tingkat Kabupaten/kota				587.914.28 ₇		587.914.28 ₇		587.914.28 ₇		587.914.28 ₇		587.914.28 ₇	
Terlaksananya Koordinasi, Sinkronisasi dan Penyelenggaraan Pengembangan Kepeloporan Pemuda bagi Pemuda Pelopor Tingkat kabupaten/kota	Jumlah Pemuda Pelopor Tingkat kabupaten/kota dari Seluruh Kabupaten/Kota yang difasilitasi dalam Pengembangan Kepeloporan Pemuda (Orang)	25	25	587.914.28 ₇	25	587.914.28 ₇	25	587.914.28 ₇	25	587.914.28 ₇	25	587.914.28 ₇	
2.19.02.2.01.0016 - Penyediaan dan Pengelolaan Prasarana dan Sarana Kepemudaan tingkat kabupaten/kota				94.654.745		94.654.745		94.654.745		94.654.745		94.654.745	
Terlaksananya Koordinasi dan sinkronisasi penyediaan prasarana kepemudaan melalui perencanaan, pengadaan, pemanfaatan, pemeliharaan, dan pengawasan Prasarana kepemudaan di tingkat kabupaten/kota	Jumlah prasarana kepemudaan di tingkat kabupaten/kota yang tersedia (Unit)	1	1	94.654.745	1	94.654.745	1	94.654.745	1	94.654.745	1	94.654.745	
2.19.02.2.02 - Pemberdayaan dan Pengembangan Organisasi Kepemudaan Tingkat Daerah Kabupaten/Kota				152.910.46 ₀		152.910.46 ₀		152.910.46 ₀		152.910.46 ₀		152.910.46 ₀	

BIDANG URUSAN / PROGRAM / OUTCOME / KEGIATAN / SUBKEGIATAN OUTPUT	INDIKATOR OUTCOME / OUTPUT	BASE-LINE TAHUN 2024	TARGET DAN PAGU INDIKATIF TAHUN										PENANG-GUNG JAWAB PERANG-KAT DAERAH
			2026		2027		2028		2029		2030		
			TARGET	PAGU	TARGET	PAGU	TARGET	PAGU	TARGET	PAGU	TARGET	PAGU	
Jumlah Oeganisasi kepemudaan yang difasilitasi pengembangan organisasi kepemudaan tingkat daerah kabupaten kota	Jumlah organisasi kepemudaan yang difasilitasi dalam pengembangan organisasi kepemudaan tingkat kabupaten/kota (Orang)		10	152.910.460	10	152.910.460	10	152.910.460	10	152.910.460	10	152.910.460	
	Jumlah Organisasi Kepramukaan Tingkat Daerah yang Meningkatkan Kapasitasnya (Organisasi)		10		10		10		10		10		
2.19.02.2.02.0003 - Koordinasi, sinkronisasi, dan penyelenggaran pengembangan organisasi kepemudaan tingkat kabupaten/kota				58.273.715		58.273.715		58.273.715		58.273.715		58.273.715	
Meningkatnya Kapasitas Organisasi Kepramukaan Tingkat Daerah	Jumlah Organisasi Kepramukaan Tingkat Daerah yang Meningkatkan Kapasitasnya (Organisasi)	10	10	58.273.715	10	58.273.715	10	58.273.715	10	58.273.715	10	58.273.715	
2.19.02.2.02.0004 - Koordinasi, Sinkronisasi, dan penyelenggaraan Pemberdayaan organisasi kepemudaan melalui kemitraan berbasis penguatan kemandirian ekonomi pemuda tingkat Kabupaten/Kota				94.636.745		94.636.745		94.636.745		94.636.745		94.636.745	
Terlaksananya Koordinasi, sinkronisasi, dan penyelenggaran pengembangan organisasi kepemudaan tingkat kabupaten/kota	Jumlah organisasi kepemudaan yang difasilitasi dalam pengembangan organisasi kepemudaan tingkat kabupaten/kota (Orang)	10	10	94.636.745	10	94.636.745	10	94.636.745	10	94.636.745	10	94.636.745	

BIDANG URUSAN / PROGRAM / OUTCOME / KEGIATAN / SUBKEGIATAN OUTPUT	INDIKATOR OUTCOME / OUTPUT	BASE-LINE TAHUN 2024	TARGET DAN PAGU INDIKATIF TAHUN										PENANG-GUNG JAWAB PERANG-KAT DAERAH
			2026		2027		2028		2029		2030		
			TARGET	PAGU	TARGET	PAGU	TARGET	PAGU	TARGET	PAGU	TARGET	PAGU	
2.19.03 - PROGRAM PENGEMBANGAN KAPASITAS DAYA SAING KEOLAHRAGAAN				3.006.622.416		3.006.622.416		3.006.622.416		3.006.622.416		3.006.622.416	
MENINGKATNYA PEMBERDAYAAN DAN PRESTASI OLAHRAGA	Persentase atlet yang masuk Pelatnas (%)	0,01	0,06	3.006.622.416	0,07	3.006.622.416	0,08	3.006.622.416	0,09	3.006.622.416	0,1	3.006.622.416	
2.19.03.2.01 - Pembinaan dan Pengembangan Olahraga Pendidikan pada Jenjang Pendidikan yang Menjadi Kewenangan Daerah Kabupaten/Kota				236.614.36 ₂		236.614.36 ₂		236.614.36 ₂		236.614.36 ₂		236.614.36 ₂	
Terlaksananya pembinaan dan pengembangan olahraga pendidikan pada jenjang pendidikan yang menjadi kewenangan daerah kabupaten kota	Jumlah Dokumen Hasil Koordinasi, Sinkronisasi dan Pelaksanaan Pemberdayaan Perkumpulan Olahraga dan Penyelenggaraan Kompetisi oleh Satuan Pendidikan Dasar (Dokumen)	1	1	236.614.36 ₂	1	236.614.36 ₂	1	236.614.36 ₂	1	236.614.36 ₂	1	236.614.36 ₂	
	Jumlah sarana dan prasarana olahraga di tingkat kabupaten/kota yang tersedia (Unit)	1	1		1		1		1		1		
2.19.03.2.01.0005 - Koordinasi dan sinkronisasi penyediaan prasarana olahraga melalui perencanaan, pengadaan, pemanfaatan, pemeliharaan, dan pengawasan Prasarana Olahraga di tingkat kabupaten/kota				141.968.61 ₇		141.968.61 ₇		141.968.61 ₇		141.968.61 ₇		141.968.61 ₇	
Terlaksananya Koordinasi dan sinkronisasi penyediaan prasarana olahraga melalui perencanaan, pengadaan, pemanfaatan, pemeliharaan, dan	Jumlah sarana dan prasarana olahraga di tingkat kabupaten/kota yang tersedia (Unit)	1	1	141.968.61 ₇	1	141.968.61 ₇	1	141.968.61 ₇	1	141.968.61 ₇	1	141.968.61 ₇	

BIDANG URUSAN / PROGRAM / OUTCOME / KEGIATAN / SUBKEGIATAN OUTPUT	INDIKATOR OUTCOME / OUTPUT	BASE-LINE TAHUN 2024	TARGET DAN PAGU INDIKATIF TAHUN										PENANG-GUNG JAWAB PERANG-KAT DAERAH
			2026		2027		2028		2029		2030		
			TARGET	PAGU	TARGET	PAGU	TARGET	PAGU	TARGET	PAGU	TARGET	PAGU	
pengawasan Sarana dan Prasarana Olahraga di tingkat kabupaten/kota													
2.19.03.2.01.0006 - Koordinasi, Sinkronisasi dan Pelaksanaan Pemberdayaan Perkumpulan Olahraga dan Penyelenggaraan Kompetisi oleh Satuan Pendidikan Dasar				94.645.745		94.645.745		94.645.745		94.645.745		94.645.745	
Terselenggaranya Koordinasi, Sinkronisasi dan Pelaksanaan Pemberdayaan Perkumpulan Olahraga dan Penyelenggaraan Kompetisi oleh Satuan Pendidikan Dasar	Jumlah Dokumen Hasil Koordinasi, Sinkronisasi dan Pelaksanaan Pemberdayaan Perkumpulan Olahraga dan Penyelenggaraan Kompetisi oleh Satuan Pendidikan Dasar (Dokumen)	1	1	94.645.745	1	94.645.745	1	94.645.745	1	94.645.745	1	94.645.745	
2.19.03.2.02 - Penyelenggaraan Kejuaraan Olahraga Tingkat Daerah Kabupaten/Kota				385.550.42 0		385.550.42 0		385.550.42 0		385.550.42 0		385.550.42 0	
terlaksannya penyelenggaraan kejuaraan olahraga tingkat daerah kabupaten kota	Jumlah Kejuaraan Olahraga Multi Event dan Single Event Tingkat Kabupaten/Kota (Kegiatan)	1	1	385.550.42 0		385.550.42 0	1	385.550.42 0	1	385.550.42 0	1	385.550.42 0	
	Jumlah Penyelenggaraan Pekan dan Kejuaraan Olahraga Tingkat kabupaten/kota (Kegiatan)	1	1		1		1		1				
	Jumlah Peserta pada Penyelenggaraan Kejuaraan Tingkat	100	100		100		100		100				

BIDANG URUSAN / PROGRAM / OUTCOME / KEGIATAN / SUBKEGIATAN OUTPUT	INDIKATOR OUTCOME / OUTPUT	BASE-LINE TAHUN 2024	TARGET DAN PAGU INDIKATIF TAHUN										PENANG-GUNG JAWAB PERANG-KAT DAERAH
			2026		2027		2028		2029		2030		
			TARGET	PAGU	TARGET	PAGU	TARGET	PAGU	TARGET	PAGU	TARGET	PAGU	
	kabupaten/kota (Orang)												
2.19.03.2.02.0004 - Penyelenggaraan Kejuaraan Olahraga Multi Event dan Single Event Tingkat Kabupaten/Kota				54.290.313		54.290.313		54.290.313		54.290.313		54.290.313	
Terlaksananya Kejuaraan Olahraga Multi Event dan Single Event Tingkat Kabupaten/Kota	Jumlah Kejuaraan Olahraga Multi Event dan Single Event Tingkat Kabupaten/Kota (Kegiatan)	1	1	54.290.313		54.290.313		54.290.313		54.290.313		54.290.313	
2.19.03.2.02.0005 - Penyelenggaraan Pekan Paralimpik Pelajar Tingkat Nasional dan kabupaten/kota serta Kejuaraan Paralimpik Pelajar Tingkat kabupaten/kota dan kabupaten/kota				141.968.61 ₇		141.968.61 ₇		141.968.61 ₇		141.968.61 ₇		141.968.61 ₇	
Terlaksananya Penyelenggaraan Pekan dan Kejuaraan Olahraga Tingkat kabupaten/kota	Jumlah Penyelenggaraan Pekan dan Kejuaraan Olahraga Tingkat kabupaten/kota (Kegiatan)	1	1	141.968.61 ₇		141.968.61 ₇		141.968.61 ₇		141.968.61 ₇		141.968.61 ₇	
2.19.03.2.02.0006 - Keikutsertaan anggota kontingen kabupaten/kota dalam Penyelenggaraan pekan dan kejuaraan olahraga				189.291.49 ₀		189.291.49 ₀		189.291.49 ₀		189.291.49 ₀		189.291.49 ₀	
Terlaksananya Partisipasi dan Keikutsertaan dalam Penyelenggaraan Kejuaraan Tingkat kabupaten/kota	Jumlah Peserta pada Penyelenggaraan Kejuaraan Tingkat kabupaten/kota (Orang)	100	100	189.291.49 ₀		189.291.49 ₀		189.291.49 ₀		189.291.49 ₀		189.291.49 ₀	
2.19.03.2.03 - Pembinaan dan Pengembangan Olahraga				685.583.58 ₄		685.583.58 ₄		685.583.58 ₄		685.583.58 ₄		685.583.58 ₄	

BIDANG URUSAN / PROGRAM / OUTCOME / KEGIATAN / SUBKEGIATAN OUTPUT	INDIKATOR OUTCOME / OUTPUT	BASE-LINE TAHUN 2024	TARGET DAN PAGU INDIKATIF TAHUN										PENANG-GUNG JAWAB PERANG-KAT DAERAH
			2026		2027		2028		2029		2030		
			TARGET	PAGU	TARGET	PAGU	TARGET	PAGU	TARGET	PAGU	TARGET	PAGU	
Prestasi Tingkat Daerah Provinsi													
terlaksanannya pembinaan dan pengembangan olahraga prestasi tingkat daerah kabupaten kota	Jumlah Atlet Daerah yang Diseleksi (Orang)	50	50	685.583.58 ₄	50	685.583.58 ₄	50	685.583.58 ₄	50	685.583.58 ₄	50	685.583.58 ₄	
	Jumlah dokumen penyediaan data Keolahragaan terpadu di kabupaten/kota (Dokumen)	0	1		1		1		1		1		
	Jumlah Olahragawan Berprestasi kabupaten/kota yang Dibina dan Diberikan Pengembangan (Orang)	61	61		61		61		61		61		
	Jumlah Pemusatan Latihan Daerah yang terintegrasi dengan pengembangan Ilmu Pengetahuan dan Teknologi Keolahragaaan (Sport Science) (Pelatda)	0	1		1		1		1		1		
	Jumlah penerima Penghargaan olahraga (Orang)	30	30		30		30		30		30		
2.19.03.2.03.0006 - Seleksi Atlet Daerah				94.645.745		94.645.745		94.645.745		94.645.745		94.645.745	
Terlaksananya Seleksi Atlet Daerah	Jumlah Atlet Daerah yang Diseleksi (Orang)	50	50	94.645.745	50	94.645.745	50	94.645.745	50	94.645.745	50	94.645.745	
2.19.03.2.03.0007 - Pemberian Penghargaan olahraga bagi yang berprestasi dan/atau berjasa dalam memajukan Olahraga				236.614.36 ₃		236.614.36 ₃		236.614.36 ₃		236.614.36 ₃		236.614.36 ₃	

BIDANG URUSAN / PROGRAM / OUTCOME / KEGIATAN / SUBKEGIATAN OUTPUT	INDIKATOR OUTCOME / OUTPUT	BASE-LINE TAHUN 2024	TARGET DAN PAGU INDIKATIF TAHUN										PENANG-GUNG JAWAB PERANG-KAT DAERAH
			2026		2027		2028		2029		2030		
			TARGET	PAGU	TARGET	PAGU	TARGET	PAGU	TARGET	PAGU	TARGET	PAGU	
Terlaksananya pemberian Penghargaan olahraga bagi yang berprestasi dan/atau berjasa dalam memajukan Olahraga	Jumlah penerima Penghargaan olahraga (Orang)	30	30	236.614.36 ₃	30	236.614.36 ₃	30	236.614.36 ₃	30	236.614.36 ₃	30	236.614.36 ₃	
2.19.03.2.03.0008 - Pemusatan Latihan Daerah yang terintegrasi dengan pengembangan Ilmu Pengetahuan dan Teknologi Keolahragaan (Sport Science)				141.968.61 ₇		141.968.61 ₇		141.968.61 ₇		141.968.61 ₇		141.968.61 ₇	
Terlaksananya Pemusatan Latihan Daerah yang terintegrasi dengan pengembangan Ilmu Pengetahuan dan Teknologi Keolahragaan (Sport Science)	Jumlah Pemusatan Latihan Daerah yang terintegrasi dengan pengembangan Ilmu Pengetahuan dan Teknologi Keolahragaan (Sport Science) (Pelatda)	0	1	141.968.61 ₇	1	141.968.61 ₇	1	141.968.61 ₇	1	141.968.61 ₇	1	141.968.61 ₇	
2.19.03.2.03.0009 - Pembinaan dan Pengembangan Olahragawan Berprestasi kabupaten/kota				117.709.11 ₄		117.709.11 ₄		117.709.11 ₄		117.709.11 ₄		117.709.11 ₄	
Terlaksananya Pembinaan dan Pengembangan Olahragawan Berprestasi kabupaten/kota	Jumlah Olahragawan Berprestasi kabupaten/kota yang Dibina dan Diberikan Pengembangan (Orang)	61	61	117.709.11 ₄	61	117.709.11 ₄	61	117.709.11 ₄	61	117.709.11 ₄	61	117.709.11 ₄	
2.19.03.2.03.0010 - pembentukan dan Penyediaan sistem data Keolahragaan terpadu di kabupaten/kota				94.645.745		94.645.745		94.645.745		94.645.745		94.645.745	
Tersedianya data Keolahragaan terpadu di kabupaten/kota	Jumlah dokumen penyediaan data Keolahragaan terpadu di kabupaten/kota (Dokumen)	0	1	94.645.745	1	94.645.745	1	94.645.745	1	94.645.745	1	94.645.745	

BIDANG URUSAN / PROGRAM / OUTCOME / KEGIATAN / SUBKEGIATAN OUTPUT	INDIKATOR OUTCOME / OUTPUT	BASE-LINE TAHUN 2024	TARGET DAN PAGU INDIKATIF TAHUN										PENANGGUNG JAWAB PERANGKAT DAERAH
			2026		2027		2028		2029		2030		
			TARGET	PAGU	TARGET	PAGU	TARGET	PAGU	TARGET	PAGU	TARGET	PAGU	
2.19.03.2.04 - Pembinaan dan Pengembangan Organisasi Olahraga				594.109.41 ₉		594.109.41 ₉		594.109.41 ₉		594.109.41 ₉		594.109.41 ₉	
terlaksanannya pembinaan dan pengembangan organisasi olahraga tingkat daerah kabupaten kota	Jumlah Dokumen Hasil Peningkatan Kerja Sama Organisasi Keolahragaan Kabupaten/Kota (Dokumen)	1	1	594.109.41 ₉	1	594.109.41 ₉	1	594.109.41 ₉	1	594.109.41 ₉	1	594.109.41 ₉	
	Persentase pengelolaan organisasi keolahragaan di kabupaten/kota sesuai dengan standar nasional (Dokumen)	1	1		1		1		1		1		
2.19.03.2.04.0005 - Pelaksanaan Standar nasional pengelolaan Organisasi Keolahragaan di kabupaten/kota				94.645.745		94.645.745		94.645.745		94.645.745		94.645.745	
Terlaksananya pengelolaan Organisasi Keolahragaan di kabupaten/kota sesuai standar nasional	Persentase pengelolaan organisasi keolahragaan di kabupaten/kota sesuai dengan standar nasional (Dokumen)	1	1	94.645.745	1	94.645.745	1	94.645.745	1	94.645.745	1	94.645.745	
2.19.03.2.04.0006 - Peningkatan Kerja Sama Organisasi Keolahragaan Kabupaten/Kota dengan Lembaga Terkait				499.463.67 ₄		499.463.67 ₄		499.463.67 ₄		499.463.67 ₄		499.463.67 ₄	
Meningkatnya Kerja Sama Organisasi Keolahragaan Kabupaten/Kota dengan Lembaga Terkait	Jumlah Dokumen Hasil Peningkatan Kerja Sama Organisasi Keolahragaan Kabupaten/Kota (Dokumen)	1	1	499.463.67 ₄	1	499.463.67 ₄	1	499.463.67 ₄	1	499.463.67 ₄	1	499.463.67 ₄	
2.19.03.2.05 - Pembinaan dan Pengembangan Olahraga Rekreasi				1.104.764.631		1.104.764.631		1.104.764.631		1.104.764.631		1.104.764.631	

BIDANG URUSAN / PROGRAM / OUTCOME / KEGIATAN / SUBKEGIATAN OUTPUT	INDIKATOR OUTCOME / OUTPUT	BASE-LINE TAHUN 2024	TARGET DAN PAGU INDIKATIF TAHUN										PENANG-GUNG JAWAB PERANG-KAT DAERAH
			2026		2027		2028		2029		2030		
			TARGET	PAGU	TARGET	PAGU	TARGET	PAGU	TARGET	PAGU	TARGET	PAGU	
terlaksanannya pembinaan dan pengembangan olahraga pada jenjang pendidikan yang menjadi kewenangan daerah kabupaten kota	Jumlah Dokumen Hasil Penyelenggaraan Olahraga Tradisional di Masyarakat (Dokumen)	1	1	1.104.764.631	1	1.104.764.631	1	1.104.764.631	1	1.104.764.631	1	1.104.764.631	
	Jumlah Dokumen Lembaga Hasil Penyelenggaraan Olahraga Wisata, Tantangan dan Petualangan (Laporan)	1	1		1		1		1		1		
	Jumlah Laporan Hasil Pembinaan dalam rangka Pemberdayaan Perkumpulan Olahraga Rekreasi (Laporan)	1	1		1		1		1		1		
	Jumlah Lembaga yang terfasilitasi dalam Pengembangan dan Pemasalan Festival dan Olahraga Rekreasi (Lembaga)	2	2		2		2		2		2		
	Jumlah Prasarana dan Sarana Kepramukaan kabupaten/kota yang Tersedia dan Termanfaatkan (Unit)	2	2		2		2		2		2		
2.19.03.2.05.0006 - Pemberdayaan Perkumpulan Olahraga Rekreasi				118.307.180		118.307.180		118.307.180		118.307.180		118.307.180	
Meningkatnya Pembinaan dalam rangka Pemberdayaan Perkumpulan Olahraga Rekreasi	Jumlah Laporan Hasil Pembinaan dalam rangka Pemberdayaan Perkumpulan Olahraga Rekreasi (Laporan)	1	1	118.307.180	1	118.307.180	1	118.307.180	1	118.307.180	1	118.307.180	

BIDANG URUSAN / PROGRAM / OUTCOME / KEGIATAN / SUBKEGIATAN OUTPUT	INDIKATOR OUTCOME / OUTPUT	BASE-LINE TAHUN 2024	TARGET DAN PAGU INDIKATIF TAHUN										PENANG-GUNG JAWAB PERANG-KAT DAERAH
			2026		2027		2028		2029		2030		
			TARGET	PAGU	TARGET	PAGU	TARGET	PAGU	TARGET	PAGU	TARGET	PAGU	
2.19.03.2.05.0007 - Pengembangan Olahraga Wisata, Tantangan dan Petualangan				141.968.61 ₇		141.968.61 ₇		141.968.61 ₇		141.968.61 ₇		141.968.61 ₇	
Terlaksananya Pengembangan Olahraga Wisata, Tantangan dan Petualangan	Jumlah Dokumen Lembaga Hasil Penyelenggaraan Olahraga Wisata, Tantangan dan Petualangan (Laporan)	1	1	141.968.61 ₇	1	141.968.61 ₇	1	141.968.61 ₇	1	141.968.61 ₇	1	141.968.61 ₇	
2.19.03.2.05.0008 - Pemanfaatan Olahraga Tradisional dalam Masyarakat				94.645.745		94.645.745		94.645.745		94.645.745		94.645.745	
Pemanfaatan Olahraga Tradisional dalam Masyarakat	Jumlah Dokumen Hasil Penyelenggaraan Olahraga Tradisional di Masyarakat (Dokumen)	1	1	94.645.745	1	94.645.745	1	94.645.745	1	94.645.745	1	94.645.745	
2.19.03.2.05.0009 - Penyediaan prasarana dan sarana olahraga rekreasi melalui perencanaan, pengadaan, pemanfaatan, pemeliharaan, pengembangan, dan pengawasan				473.228.72 ₆		473.228.72 ₆		473.228.72 ₆		473.228.72 ₆		473.228.72 ₆	
Tersedianya dan Pemanfaatan Prasarana dan Sarana Kepramukaan kabupaten/kota	Jumlah Prasarana dan Sarana Kepramukaan kabupaten/kota yang Tersedia dan Termanfaatkan (Unit)	2	2	473.228.72 ₆	2	473.228.72 ₆	2	473.228.72 ₆	2	473.228.72 ₆	2	473.228.72 ₆	
2.19.03.2.05.0010 - Pemassalan olahraga dan penyelenggaraan festival Olahraga Rekreasi yang berjenjang dan berkelanjutan pada tingkat daerah, nasional, dan internasional				276.614.36 ₃		276.614.36 ₃		276.614.36 ₃		276.614.36 ₃		276.614.36 ₃	

BIDANG URUSAN / PROGRAM / OUTCOME / KEGIATAN / SUBKEGIATAN OUTPUT	INDIKATOR OUTCOME / OUTPUT	BASE-LINE TAHUN 2024	TARGET DAN PAGU INDIKATIF TAHUN										PENANG-GUNG JAWAB PERANG-KAT DAERAH
			2026		2027		2028		2029		2030		
			TARGET	PAGU	TARGET	PAGU	TARGET	PAGU	TARGET	PAGU	TARGET	PAGU	
Terlaksananya Penyelenggaraan, Pengembangan dan Pemasalan Festival dan Olahraga Rekreasi	Jumlah Lembaga yang terfasilitasi dalam Pengembangan dan Pemasalan Festival dan Olahraga Rekreasi (Lembaga)	2	2	276.614.36 ₃	2	276.614.36 ₃	2	276.614.36 ₃	2	276.614.36 ₃	2	276.614.36 ₃	
2.19.04 - PROGRAM PENGEMBANGAN KAPASITAS KEPRAMUKAAN				859.513.26 ₃		859.513.26 ₃		859.513.26 ₃		859.513.26 ₃		859.513.26 ₃	
MENINGKATNYA KUALITAS KEPRAMUKAAN	Tingkat partisipasi masyarakat dalam kepramukaan (%)	35	38,9	859.513.26 ₃	39,75	859.513.26 ₃	40,52	859.513.26 ₃	41,25	859.513.26 ₃	41,7	859.513.26 ₃	
2.19.04.2.01 - Pembinaan dan Pengembangan Organisasi Kepramukaan				859.513.26 ₃		859.513.26 ₃		859.513.26 ₃		859.513.26 ₃		859.513.26 ₃	
Jumlah organisasi kepramukaan yang ditingkatkan kapasitas pembinaan dan pengembangannya	Jumlah Data dan Informasi Kepramukaan Berbasis Elektronik yang Tersedia dan Termanfaatkan (Dokumen)	2	2	859.513.26 ₃	2	859.513.26 ₃	2	859.513.26 ₃	2	859.513.26 ₃	2	859.513.26 ₃	
	Jumlah Laporan Kegiatan Kepramukaan Tingkat Daerah (Laporan)	2	2		2		2		2		2		
	Jumlah Organisasi Kepramukaan Tingkat Daerah yang Meningkatkan Kapasitasnya (Organisasi)	2	2		2		2		2		2		
	Jumlah Organisasi yang Berpartisipasi dalam Kegiatan Kepramukaan (Organisasi)	18	18		18		18		18		18		
	Jumlah Prasarana dan Sarana Kepramukaan Kabupaten/Kota yang Tersedia dan	1	1		1		1		1		1		

BIDANG URUSAN / PROGRAM / OUTCOME / KEGIATAN / SUBKEGIATAN OUTPUT	INDIKATOR OUTCOME / OUTPUT	BASE-LINE TAHUN 2024	TARGET DAN PAGU INDIKATIF TAHUN										PENANGGUNG JAWAB PERANGKAT DAERAH
			2026		2027		2028		2029		2030		
			TARGET	PAGU	TARGET	PAGU	TARGET	PAGU	TARGET	PAGU	TARGET	PAGU	
	Termanfaatkan (Unit)												
	Jumlah Prasarana dan Sarana Kepramukaan Tingkat Daerah yang Terkelola dan Termanfaatkan (Unit)	1	1		1		1		1		1		
	Jumlah Pusat Pendidikan dan Pelatihan Kepramukaan di Daerah Kabupaten/Kota yang Berkualitas (Unit)	1	1		1		1		1		1		
	Jumlah SDM Kepramukaan Tingkat Daerah yang Meningkatkan Kapasitasnya (Orang)	230	230		230		230		230		230		
2.19.04.2.01.0001 - Koordinasi dan Sinkronisasi Penyediaan Data dan Informasi Kepramukaan Berbasis Elektronik				10.221.740		10.221.740		10.221.740		10.221.740		10.221.740	
Meningkatnya Penyediaan dan Pemanfaatan Data dan Informasi Kepramukaan Berbasis Elektronik	Jumlah Data dan Informasi Kepramukaan Berbasis Elektronik yang Tersedia dan Termanfaatkan (Dokumen)	2	2	10.221.740	2	10.221.740	2	10.221.740	2	10.221.740	2	10.221.740	
2.19.04.2.01.0002 - Peningkatan Kapasitas Organisasi Kepramukaan Tingkat Daerah				10.221.740		10.221.740		10.221.740		10.221.740		10.221.740	

BIDANG URUSAN / PROGRAM / OUTCOME / KEGIATAN / SUBKEGIATAN OUTPUT	INDIKATOR OUTCOME / OUTPUT	BASE-LINE TAHUN 2024	TARGET DAN PAGU INDIKATIF TAHUN										PENANG-GUNG JAWAB PERANG-KAT DAERAH
			2026		2027		2028		2029		2030		
			TARGET	PAGU	TARGET	PAGU	TARGET	PAGU	TARGET	PAGU	TARGET	PAGU	
Meningkatnya Kapasitas Organisasi Kepramukaan Tingkat Daerah	Jumlah Organisasi Kepramukaan Tingkat Daerah yang Meningkatkan Kapasitasnya (Organisasi)	2	2	10.221.740	2	10.221.740	2	10.221.740	2	10.221.740	2	10.221.740	
2.19.04.2.01.0003 - Pengembangan Kapasitas SDM Kepramukaan Tingkat Daerah				259.364.59 ₆		259.364.59 ₆		259.364.59 ₆		259.364.59 ₆		259.364.59 ₆	
Meningkatnya Kapasitas SDM Kepramukaan Tingkat Daerah	Jumlah SDM Kepramukaan Tingkat Daerah yang Meningkatkan Kapasitasnya (Orang)	230	230	259.364.59 ₆	230	259.364.59 ₆	230	259.364.59 ₆	230	259.364.59 ₆	230	259.364.59 ₆	
2.19.04.2.01.0004 - Penyediaan Pusat Pendidikan dan Pelatihan Kepramukaan di Daerah Kabupaten/Kota				47.322.872		47.322.872		47.322.872		47.322.872		47.322.872	
Tersedianya Pusat Pendidikan dan Pelatihan Kepramukaan di Daerah Kabupaten/Kota	Jumlah Pusat Pendidikan dan Pelatihan Kepramukaan di Daerah Kabupaten/Kota yang Berkualitas (Unit)	1	1	47.322.872	1	47.322.872	1	47.322.872	1	47.322.872	1	47.322.872	
2.19.04.2.01.0005 - Penyelenggaraan Kegiatan Kepramukaan Tingkat Daerah				47.322.872		47.322.872		47.322.872		47.322.872		47.322.872	
Terselenggaranya Kegiatan Kepramukaan Tingkat Daerah	Jumlah Laporan Kegiatan Kepramukaan Tingkat Daerah (Laporan)	2	2	47.322.872	2	47.322.872	2	47.322.872	2	47.322.872	2	47.322.872	
2.19.04.2.01.0006 - Penyediaan Prasarana dan Sarana Kepramukaan Tingkat Daerah				236.614.36 ₃		236.614.36 ₃		236.614.36 ₃		236.614.36 ₃		236.614.36 ₃	

BIDANG URUSAN / PROGRAM / OUTCOME / KEGIATAN / SUBKEGIATAN OUTPUT	INDIKATOR OUTCOME / OUTPUT	BASE-LINE TAHUN 2024	TARGET DAN PAGU INDIKATIF TAHUN										PENANG-GUNG JAWAB PERANG-KAT DAERAH
			2026		2027		2028		2029		2030		
			TARGET	PAGU	TARGET	PAGU	TARGET	PAGU	TARGET	PAGU	TARGET	PAGU	
Terlaksananya Penyediaan dan Pemanfaatan Prasarana dan Sarana Kepramukaan Tingkat Daerah	Jumlah Prasarana dan Sarana Kepramukaan Kabupaten/Kota yang Tersedia dan Termanfaatkan (Unit)	1	1	236.614.36 ₃	1	236.614.36 ₃	1	236.614.36 ₃	1	236.614.36 ₃	1	236.614.36 ₃	
2.19.04.2.01.0007 - Perencanaan, Pengadaan, Pemanfaatan, Pemeliharaan, dan Pengawasan Prasarana dan Sarana Kepramukaan Tingkat Daerah				189.291.49 ₀		189.291.49 ₀		189.291.49 ₀		189.291.49 ₀		189.291.49 ₀	
Terlaksananya Perencanaan, Pengadaan, Pemanfaatan, Pemeliharaan, dan Pengawasan Prasarana dan Sarana Kepramukaan Tingkat Daerah	Jumlah Prasarana dan Sarana Kepramukaan Tingkat Daerah yang Terkelola dan Termanfaatkan (Unit)	1	1	189.291.49 ₀	1	189.291.49 ₀	1	189.291.49 ₀	1	189.291.49 ₀	1	189.291.49 ₀	
2.19.04.2.01.0008 - Partisipasi dan Keikutsertaan dalam Kegiatan Kepramukaan				59.153.590		59.153.590		59.153.590		59.153.590		59.153.590	
Meningkatnya Organisasi yang Berpartisipasi dalam Kegiatan Kepramukaan	Jumlah Organisasi yang Berpartisipasi dalam Kegiatan Kepramukaan (Organisasi)	18	18	59.153.590	18	59.153.590	18	59.153.590	18	59.153.590	18	59.153.590	
2.20 - URUSAN PEMERINTAHAN BIDANG STATISTIK				37.000.000		43.000.000		53.000.000		63.000.000		73.000.000	OPD Penanggung Jawab Urusan Statistik
2.20.02 - PROGRAM PENYELENGGARAAN STATISTIK SEKTORAL				37.000.000		43.000.000		53.000.000		63.000.000		73.000.000	
Ketersediaan data statistik sektoral yang terupdate	Indeks Pembangunan Statistik (IPS) (Poin)	2,13	2,7	37.000.000	2,75	43.000.000	2,85	53.000.000	2,9	63.000.000	2,95	73.000.000	

BIDANG URUSAN / PROGRAM / OUTCOME / KEGIATAN / SUBKEGIATAN OUTPUT	INDIKATOR OUTCOME / OUTPUT	BASE-LINE TAHUN 2024	TARGET DAN PAGU INDIKATIF TAHUN										PENANG-GUNG JAWAB PERANG-KAT DAERAH
			2026		2027		2028		2029		2030		
			TARGET	PAGU	TARGET	PAGU	TARGET	PAGU	TARGET	PAGU	TARGET	PAGU	
2.20.02.2.01 - Penyelenggaraan Statistik Sektoral di Lingkup Daerah Kabupaten/Kota				37.000.000		43.000.000		53.000.000		63.000.000		73.000.000	
Jumlah Data Statistik Sektoral Yang Tersedia	Jumlah pegawai yang mendapatkan pelatihan di bidang statistik (Orang)	0	3	37.000.000	4	43.000.000	4	53.000.000	4	63.000.000	4	73.000.000	
	Persentase kegiatan statistik yang dilengkapi dokumen perencanaan kegiatan statistik sektoral (%)	25	50		55		56		57		60		
	Persentase kegiatan statistik sektoral yang telah memenuhi standar data, metadana, interoperabilitas data dan kode referensi dan/atau data induk (%)	0	22		22		22		22		22		
	Persentase kegiatan statistik sektoral yang hasilnya dapat diakses oleh pengguna data. (%)	0	50		55		60		65		70		
	Jumlah laporan penyelenggaraan forum satu data daerah (Laporan)	0	1		1		1		1		1		
2.20.02.2.01.0018 - Pemenuhan Prinsip Satu Data Indonesia				25.000.000		30.000.000		35.000.000		40.000.000		45.000.000	
Tersedianya Statistik Sektoral yang memenuhi Prinsip Satu Data Indonesia	Persentase kegiatan statistik sektoral yang telah memenuhi standar data, metadana, interoperabilitas data dan kode referensi dan/atau data induk (%)	0	22	25.000.000	22	30.000.000	22	35.000.000	22	40.000.000	22	45.000.000	
2.20.02.2.01.0019 - Peningkatan Kualitas Statistik Sektoral				1.000.000		1.000.000		1.000.000		1.000.000		1.000.000	

BIDANG URUSAN / PROGRAM / OUTCOME / KEGIATAN / SUBKEGIATAN OUTPUT	INDIKATOR OUTCOME / OUTPUT	BASE-LINE TAHUN 2024	TARGET DAN PAGU INDIKATIF TAHUN										PENANG-GUNG JAWAB PERANG-KAT DAERAH
			2026		2027		2028		2029		2030		
			TARGET	PAGU	TARGET	PAGU	TARGET	PAGU	TARGET	PAGU	TARGET	PAGU	
Meningkatnya Kualitas Statistik Sektoral	Persentase kegiatan statistik sektoral yang hasilnya dapat diakses oleh pengguna data. (%)	0	50	1.000.000	55	1.000.000	60	1.000.000	65	1.000.000	70	1.000.000	
2.20.02.2.01.0020 - Peningkatan Kapasitas Kelembagaan Statistik Sektoral				9.000.000		10.000.000		15.000.000		20.000.000		25.000.000	
Meningkatnya Kapasitas Kelembagaan Statistik Sektoral	Jumlah pegawai yang mendapatkan pelatihan di bidang statistik (Orang)	0	3	9.000.000	4	10.000.000	4	15.000.000	4	20.000.000	4	25.000.000	
2.20.02.2.01.0021 - Pelaksanaan Proses Bisnis Statistik Sektoral Sesuai Standar				1.000.000		1.000.000		1.000.000		1.000.000		1.000.000	
Terlaksananya Proses Bisnis Statistik Sektoral Sesuai Standar	Persentase kegiatan statistik yang dilengkapi dokumen perencanaan kegiatan statistik sektoral (%)	25	50	1.000.000	55	1.000.000	56	1.000.000	57	1.000.000	60	1.000.000	
2.20.02.2.01.0022 - Koordinasi dan Kolaborasi Dalam Penyelenggaraan Statistik Sektoral				1.000.000		1.000.000		1.000.000		1.000.000		1.000.000	
Terlaksananya Koordinasi dan Kolaborasi Dalam Penyelenggaraan Statistik Melalui Forum Satu Data Daerah	Jumlah laporan penyelenggaraan forum satu data daerah (Laporan)	0	1	1.000.000	1	1.000.000	1	1.000.000	1	1.000.000	1	1.000.000	
Persentase Organisasi Perangkat Daerah (OPD) yang menggunakan data statistik				0		0		0		0		0	
	Indeks Keamanan Informasi (KAMI) (Nilai)	2,8	305		306		307		308		310		
2.21 - URUSAN PEMERINTAHAN BIDANG PERSANDIAN				34.000.000		43.000.000		53.000.000		63.000.000		73.000.000	OPD Penanggung Jawab Urusan Persandian

BIDANG URUSAN / PROGRAM / OUTCOME / KEGIATAN / SUBKEGIATAN OUTPUT	INDIKATOR OUTCOME / OUTPUT	BASE-LINE TAHUN 2024	TARGET DAN PAGU INDIKATIF TAHUN										PENANG-GUNG JAWAB PERANG-KAT DAERAH
			2026		2027		2028		2029		2030		
			TARGET	PAGU	TARGET	PAGU	TARGET	PAGU	TARGET	PAGU	TARGET	PAGU	
2.21.02 - PROGRAM PENYELENGGARAAN PERSANDIAN UNTUK PENGAMANAN INFORMASI				34.000.000		43.000.000		53.000.000		63.000.000		73.000.000	
Terlaksananya pengamanan informasi dilingkup Pemkab Gowa				0		0		0		0		0	
Tingkat Kematang an Keamanan Siber dan Sandi Pemerintah daerah	Indeks Keamanan Informasi (KAMI) (Nilai)	2,8	305	34.000.000	306	43.000.000	307	53.000.000	308	63.000.000	310	73.000.000	
2.21.02.2.01 - Penyelenggaraan Persandian untuk Pengamanan Informasi Pemerintah Daerah Kabupaten/Kota				28.000.000		33.000.000		38.000.000		43.000.000		48.000.000	
Jumlah Area Penyelenggaraan Persandian untuk Pengamanan Informasi Pemerintah Daerah	Jumlah Perangkat Daerah yang Telah Menggunakan Layanan Keamanan Informasi dan Persandian (Perangkat Daerah)	54	54	28.000.000	54	33.000.000	54	38.000.000	54	43.000.000	54	48.000.000	
	Jumlah Laporan Pelaksanaan Keamanan Informasi Pemerintahan Daerah Provinsi Berbasis Elektronik dan Non Elektronik (Laporan)	1	1		1		1		1		1		
	Jumlah Laporan Pengelolaan Sumber Daya Keamanan Informasi dan Persandian Pemerintah Daerah berdasarkan Analisis Kebutuhan (Laporan)	2	2		2		2		2		2		

BIDANG URUSAN / PROGRAM / OUTCOME / KEGIATAN / SUBKEGIATAN OUTPUT	INDIKATOR OUTCOME / OUTPUT	BASE-LINE TAHUN 2024	TARGET DAN PAGU INDIKATIF TAHUN										PENANG-GUNG JAWAB PERANG-KAT DAERAH
			2026		2027		2028		2029		2030		
			TARGET	PAGU	TARGET	PAGU	TARGET	PAGU	TARGET	PAGU	TARGET	PAGU	
	Jumlah Kebijakan Tata Kelola Keamanan Informasi dan Persandian Pemerintah Daerah yang Ditetapkan baik berupa Peraturan Gubernur, Keputusan Gubernur maupun Norma, Standar, Prosedur dan Kriteria yang digunakan sebagai panduan dalam menjalankan penyelenggaraan persandian (Dokumen)	1	1		1		1		1		1		
2.21.02.2.01.0005 - Pelaksanaan Keamanan Informasi Pemerintahan Daerah Berbasis Elektronik dan Non Elektronik				25.000.000		30.000.000		35.000.000		40.000.000		45.000.000	
Terlaksananya Keamanan Informasi Pemerintahan Daerah Berbasis Elektronik dan Non Elektronik	Jumlah Laporan Pelaksanaan Keamanan Informasi Pemerintahan Daerah Provinsi Berbasis Elektronik dan Non Elektronik (Laporan)	1	1	25.000.000	1	30.000.000	1	35.000.000	1	40.000.000	1	45.000.000	
2.21.02.2.01.0006 - Pengelolaan Sumber Daya Keamanan Informasi dan Persandian Pemerintah Daerah berdasarkan Analisis Kebutuhan				1.000.000		1.000.000		1.000.000		1.000.000		1.000.000	

BIDANG URUSAN / PROGRAM / OUTCOME / KEGIATAN / SUBKEGIATAN OUTPUT	INDIKATOR OUTCOME / OUTPUT	BASE-LINE TAHUN 2024	TARGET DAN PAGU INDIKATIF TAHUN										PENANG-GUNG JAWAB PERANG-KAT DAERAH
			2026		2027		2028		2029		2030		
			TARGET	PAGU	TARGET	PAGU	TARGET	PAGU	TARGET	PAGU	TARGET	PAGU	
Terlaksananya Pengelolaan Sumber Daya Keamanan Informasi dan Persandian Pemerintah Daerah berdasarkan Analisis Kebutuhan	Jumlah Laporan Pengelolaan Sumber Daya Keamanan Informasi dan Persandian Pemerintah Daerah berdasarkan Analisis Kebutuhan (Laporan)	2	2	1.000.000	2	1.000.000	2	1.000.000	2	1.000.000	2	1.000.000	
2.21.02.2.01.0007 - Penyediaan Layanan Keamanan Informasi dan Persandian Pemerintah Daerah				1.000.000		1.000.000		1.000.000		1.000.000		1.000.000	
Tersedianya Layanan Keamanan Informasi dan Persandian Pemerintah Daerah	Jumlah Perangkat Daerah yang Telah Menggunakan Layanan Keamanan Informasi dan Persandian (Perangkat Daerah)	54	54	1.000.000	54	1.000.000	54	1.000.000	54	1.000.000	54	1.000.000	
2.21.02.2.01.0008 - Penetapan Kebijakan Tata Kelola Keamanan Informasi dan Persandian Pemerintah Daerah				1.000.000		1.000.000		1.000.000		1.000.000		1.000.000	
Ditetapkannya Kebijakan Tata Kelola Keamanan Informasi dan Persandian Pemerintah Daerah	Jumlah Kebijakan Tata Kelola Keamanan Informasi dan Persandian Pemerintah Daerah yang Ditetapkan baik berupa Peraturan Gubernur, Keputusan Gubernur maupun Norma, Standar, Prosedur dan Kriteria yang digunakan sebagai panduan dalam menjalankan penyelenggaraan persandian (Dokumen)	1	1	1.000.000	1	1.000.000	1	1.000.000	1	1.000.000	1	1.000.000	

BIDANG URUSAN / PROGRAM / OUTCOME / KEGIATAN / SUBKEGIATAN OUTPUT	INDIKATOR OUTCOME / OUTPUT	BASE-LINE TAHUN 2024	TARGET DAN PAGU INDIKATIF TAHUN										PENANG-GUNG JAWAB PERANG-KAT DAERAH
			2026		2027		2028		2029		2030		
			TARGET	PAGU	TARGET	PAGU	TARGET	PAGU	TARGET	PAGU	TARGET	PAGU	
2.21.02.2.02 - Penetapan Pola Hubungan Komunikasi Sandi Antar Perangkat Daerah Kabupaten/Kota				6.000.000		10.000.000		15.000.000		20.000.000		25.000.000	
Jumlah Jaring Komunikasi Sandi Pada Pemerintah Daerah	Jumlah Operasionalisasi Layanan Keamanan Informasi dan Persandian Pemerintah Daerah berdasarkan pemetaan pola hubungan komunikasi sandi pemerintah Daerah. (Kegiatan)	1	1	6.000.000	1	10.000.000	1	15.000.000	1	20.000.000	1	25.000.000	
2.21.02.2.02.0002 - Operasionalisasi Layanan Keamanan Informasi dan Persandian Pemerintah Daerah				6.000.000		10.000.000		15.000.000		20.000.000		25.000.000	
Terlaksananya Operasionalisasi Layanan Keamanan Informasi dan Persandian Pemerintah Daerah	Jumlah Operasionalisasi Layanan Keamanan Informasi dan Persandian Pemerintah Daerah berdasarkan pemetaan pola hubungan komunikasi sandi pemerintah Daerah. (Kegiatan)	1	1	6.000.000	1	10.000.000	1	15.000.000	1	20.000.000	1	25.000.000	
2.22 - URUSAN PEMERINTAHAN BIDANG KEBUDAYAAN				3.981.373.669		3.981.373.669		3.981.373.669		3.981.373.669		3.981.373.669	OPD Penanggung Jawab Urusan Kebudayaan
2.22.02 - PROGRAM PENGEMBANGAN KEBUDAYAAN				795.826.169		795.826.169		795.826.169		795.826.169		795.826.169	
Meningkatnya Peran Serta Masyarakat dalam Pengembangan Kebudayaan	Tingkat Partisipasi Masyarakat Terhadap Pengembangan Kebudayaan (Persentase)	0	40,35	795.826.169	40,35	795.826.169	40,35	795.826.169	40,35	795.826.169	40,35	795.826.169	

BIDANG URUSAN / PROGRAM / OUTCOME / KEGIATAN / SUBKEGIATAN OUTPUT	INDIKATOR OUTCOME / OUTPUT	BASE-LINE TAHUN 2024	TARGET DAN PAGU INDIKATIF TAHUN										PENANG-GUNG JAWAB PERANG-KAT DAERAH
			2026		2027		2028		2029		2030		
			TARGET	PAGU	TARGET	PAGU	TARGET	PAGU	TARGET	PAGU	TARGET	PAGU	
2.22.02.2.01 - Pengelolaan Kebudayaan yang Masyarakat Pelakunya dalam Daerah Kabupaten/Kota				792.826.16 ₉		792.826.16 ₉		792.826.16 ₉		792.826.16 ₉		792.826.16 ₉	
Terlaksananya OPK secara rutin oleh masyarakat	Jumlah Objek Pemajuan Kebudayaan yang Dilakukan Pelindungan, Pengembangan, Pemanfaatan (Objek)	0	2	792.826.16 ₉	2	792.826.16 ₉	2	792.826.16 ₉	2	792.826.16 ₉	2	792.826.16 ₉	
	Jumlah Peserta Pembinaan Sumber Daya Manusia, Lembaga, dan Pranata Kebudayaan (Orang)	0	50		50		50		50		50		
2.22.02.2.01.0001 - Pelindungan, Pengembangan, Pemanfaatan Objek Pemajuan Kebudayaan				377.043.20 ₀		377.043.20 ₀		377.043.20 ₀		377.043.20 ₀		377.043.20 ₀	
Terlaksananya Pelindungan, Pengembangan, Pemanfaatan Objek Pemajuan Kebudayaan	Jumlah Objek Pemajuan Kebudayaan yang Dilakukan Pelindungan, Pengembangan, Pemanfaatan (Objek)	0	2	377.043.20 ₀	2	377.043.20 ₀	2	377.043.20 ₀	2	377.043.20 ₀	2	377.043.20 ₀	
2.22.02.2.01.0002 - Pembinaan Sumber Daya Manusia, Lembaga, dan Pranata Kebudayaan				415.782.96 ₉		415.782.96 ₉		415.782.96 ₉		415.782.96 ₉		415.782.96 ₉	
Terlaksananya Pembinaan Sumber Daya Manusia, Lembaga, dan Pranata Kebudayaan	Jumlah Peserta Pembinaan Sumber Daya Manusia, Lembaga, dan Pranata Kebudayaan (Orang)	0	50	415.782.96 ₉	50	415.782.96 ₉	50	415.782.96 ₉	50	415.782.96 ₉	50	415.782.96 ₉	
2.22.02.2.02 - Pelestarian Kesenian Tradisional yang Masyarakat Pelakunya				2.000.000		2.000.000		2.000.000		2.000.000		2.000.000	

BIDANG URUSAN / PROGRAM / OUTCOME / KEGIATAN / SUBKEGIATAN OUTPUT	INDIKATOR OUTCOME / OUTPUT	BASE-LINE TAHUN 2024	TARGET DAN PAGU INDIKATIF TAHUN										PENANG-GUNG JAWAB PERANG-KAT DAERAH
			2026		2027		2028		2029		2030		
			TARGET	PAGU	TARGET	PAGU	TARGET	PAGU	TARGET	PAGU	TARGET	PAGU	
dalam Daerah Kabupaten/Kota													
Terlaksananya tradisi budaya secara rutin oleh masyarakat	Jumlah Laporan Pembinaan Sumber Daya Manusia, Lembaga, dan Pranata Tradisional (Laporan)	0	1	2.000.000	1	2.000.000	1	2.000.000	1	2.000.000	1	2.000.000	
	Jumlah Objek Pemajuan Tradisi Budaya yang Dilakukan Pelindungan, Pengembangan dan Pemanfaatan (Objek)	0	5		5		5		5		5		
2.22.02.2.02.0001 - Pelindungan, Pengembangan, Pemanfaatan Objek Pemajuan Tradisi Budaya				1.000.000		1.000.000		1.000.000		1.000.000		1.000.000	
Terlaksananya Pelindungan, Pengembangan, Pemanfaatan Objek Pemajuan Tradisi Budaya	Jumlah Objek Pemajuan Tradisi Budaya yang Dilakukan Pelindungan, Pengembangan dan Pemanfaatan (Objek)	0	5	1.000.000	5	1.000.000	5	1.000.000	5	1.000.000	5	1.000.000	
2.22.02.2.02.0002 - Pembinaan Sumber Daya Manusia, Lembaga, dan Pranata Tradisional				1.000.000		1.000.000		1.000.000		1.000.000		1.000.000	
Terlaksananya Pembinaan Sumber Daya Manusia, Lembaga, dan Pranata Tradisional	Jumlah Laporan Pembinaan Sumber Daya Manusia, Lembaga, dan Pranata Tradisional (Laporan)	0	1	1.000.000	1	1.000.000	1	1.000.000	1	1.000.000	1	1.000.000	
2.22.02.2.03 - Pembinaan Lembaga Adat yang Penganutnya dalam Daerah Kabupaten/Kota				1.000.000		1.000.000		1.000.000		1.000.000		1.000.000	

BIDANG URUSAN / PROGRAM / OUTCOME / KEGIATAN / SUBKEGIATAN OUTPUT	INDIKATOR OUTCOME / OUTPUT	BASE-LINE TAHUN 2024	TARGET DAN PAGU INDIKATIF TAHUN										PENANG-GUNG JAWAB PERANG-KAT DAERAH
			2026		2027		2028		2029		2030		
			TARGET	PAGU	TARGET	PAGU	TARGET	PAGU	TARGET	PAGU	TARGET	PAGU	
Terlaksananya Pembinaan Lembaga Adat Daerah	Jumlah Sumber Daya Manusia, Lembaga, dan Pranata Adat yang Dibina (Orang)	0	60	1.000.000	60	1.000.000	60	1.000.000	60	1.000.000	60	1.000.000	
2.22.02.2.03.0002 - Pembinaan Sumber Daya Manusia, Lembaga, dan Pranata Adat				1.000.000		1.000.000		1.000.000		1.000.000		1.000.000	
Terlaksananya Pembinaan Sumber Daya Manusia, Lembaga, dan Pranata Adat	Jumlah Sumber Daya Manusia, Lembaga, dan Pranata Adat yang Dibina (Orang)	0	60	1.000.000	60	1.000.000	60	1.000.000	60	1.000.000	60	1.000.000	
2.22.03 - PROGRAM PENGEMBANGAN KESENIAN TRADISIONAL				10.240.000		10.240.000		10.240.000		10.240.000		10.240.000	
Meningkatnya Peran Serta Masyarakat dalam Pengembangan Kesenian Tradisional	Persentase kesenian tradisional yang dilestarikan dan dikembangkan (%)	0	33,3	10.240.000	33,3	10.240.000	33,3	10.240.000	33,3	10.240.000	33,3	10.240.000	
2.22.03.2.01 - Pembinaan Kesenian yang Masyarakat Pelakunya dalam Daerah Kabupaten/Kota				10.240.000		10.240.000		10.240.000		10.240.000		10.240.000	
Terlaksananya Pembinaan pelaku seni	Jumlah Sumber Daya Manusia Kesenian Tradisional yang Mendapat Pendidikan dan Pelatihan (Ditingkatkan Kompetensinya) (Orang)	75	40	10.240.000	40	10.240.000	40	10.240.000	40	10.240.000	40	10.240.000	
	Jumlah Sumber Daya Manusia Kesenian Tradisional yang Mengikuti Proses Standarisasi (Sertifikat)	0	40		40		40		40		40		
2.22.03.2.01.0001 - Peningkatan Pendidikan dan Pelatihan Sumber				9.240.000		9.240.000		9.240.000		9.240.000		9.240.000	

BIDANG URUSAN / PROGRAM / OUTCOME / KEGIATAN / SUBKEGIATAN OUTPUT	INDIKATOR OUTCOME / OUTPUT	BASE-LINE TAHUN 2024	TARGET DAN PAGU INDIKATIF TAHUN										PENANG-GUNG JAWAB PERANG-KAT DAERAH
			2026		2027		2028		2029		2030		
			TARGET	PAGU	TARGET	PAGU	TARGET	PAGU	TARGET	PAGU	TARGET	PAGU	
Daya Manusia Kesenian Tradisional													
Terlaksananya Pendidikan dan Pelatihan Sumber Daya Manusia Kesenian Tradisional	Jumlah Sumber Daya Manusia Kesenian Tradisional yang Mendapat Pendidikan dan Pelatihan (Ditingkatkan Kompetensinya) (Orang)	75	40	9.240.000	40	9.240.000	40	9.240.000	40	9.240.000	40	9.240.000	
2.22.03.2.01.0002 - Standardisasi dan Sertifikasi Sumber Daya Manusia Kesenian Tradisional Sesuai dengan Kebutuhan dan Tuntutan				1.000.000		1.000.000		1.000.000		1.000.000		1.000.000	
Tersedianya Standardisasi dan Sertifikasi Sumber Daya Manusia Kesenian Tradisional Sesuai dengan Kebutuhan dan Tuntutan	Jumlah Sumber Daya Manusia Kesenian Tradisional yang Mengikuti Proses Standarisasi (Sertifikat)	0	40	1.000.000	40	1.000.000	40	1.000.000	40	1.000.000	40	1.000.000	
2.22.04 - PROGRAM PEMBINAAN SEJARAH				5.000.000		5.000.000		5.000.000		5.000.000		5.000.000	
Meningkatnya Akses Masyarakat terhadap Informasi Sejarah	Tingkat partisipasi masyarakat terhadap tinjauan sejarah lokal (%)	0	0,02	5.000.000	0,02	5.000.000	0,02	5.000.000	0,02	5.000.000	0,02	5.000.000	
2.22.04.2.01 - Pembinaan Sejarah Lokal dalam 1 (Satu) Daerah Kabupaten/Kota				5.000.000		5.000.000		5.000.000		5.000.000		5.000.000	
Terlaksananya Publikasi Sejarah lokal	Jumlah Dokumen Data dan Informasi Sejarah yang Dapat Diakses Masyarakat (Dokumen)	0	1	5.000.000	1	5.000.000	1	5.000.000	1	5.000.000	1	5.000.000	
	Jumlah Sarana dan Prasarana Pembinaan Sejarah (Unit)	0	1		1		1		1				

BIDANG URUSAN / PROGRAM / OUTCOME / KEGIATAN / SUBKEGIATAN OUTPUT	INDIKATOR OUTCOME / OUTPUT	BASE-LINE TAHUN 2024	TARGET DAN PAGU INDIKATIF TAHUN										PENANG-GUNG JAWAB PERANG-KAT DAERAH
			2026		2027		2028		2029		2030		
			TARGET	PAGU	TARGET	PAGU	TARGET	PAGU	TARGET	PAGU	TARGET	PAGU	
2.22.04.2.01.0002 - Penyediaan Sarana dan Prasarana Pembinaan Sejarah				2.000.000		2.000.000		2.000.000		2.000.000		2.000.000	
Tersedianya Sarana dan Prasarana Pembinaan Sejarah	Jumlah Sarana dan Prasarana Pembinaan Sejarah (Unit)	0	1	2.000.000	1	2.000.000	1	2.000.000	1	2.000.000	1	2.000.000	
2.22.04.2.01.0003 - Peningkatan Akses Masyarakat Terhadap Data dan Informasi Sejarah				3.000.000		3.000.000		3.000.000		3.000.000		3.000.000	
Tersedianya Data dan Informasi Sejarah yang Diakses Masyarakat	Jumlah Dokumen Data dan Informasi Sejarah yang Dapat Diakses Masyarakat (Dokumen)	0	1	3.000.000	1	3.000.000	1	3.000.000	1	3.000.000	1	3.000.000	
2.22.05 - PROGRAM PELESTARIAN DAN PENGELOLAAN CAGAR BUDAYA				1.759.307.500		1.759.307.500		1.759.307.500		1.759.307.500		1.759.307.500	
Meningkatnya Warisan Budaya yang dilestarikan	Persentase Warisan Budaya yang Dilestarikan (Persentase)	75	75	1.759.307.500	75	1.759.307.500	75	1.759.307.500	75	1.759.307.500	75	1.759.307.500	
2.22.05.2.01 - Penetapan Cagar Budaya Peringkat Kabupaten/Kota				4.000.000		4.000.000		4.000.000		4.000.000		4.000.000	
Terlaksananya Penetapan Cagar Budaya	Jumlah Objek Cagar Budaya yang Ditetapkan (Objek)	0	1	4.000.000	1	4.000.000	1	4.000.000	1	4.000.000	1	4.000.000	
	Jumlah Objek Diduga Cagar Budaya yang Didaftarkan (Objek)	0	5		5		5		5		5		
	Jumlah Warisan Budaya Tak Benda yang Diusulkan (Objek)	0	1		1		1		1		1		
2.22.05.2.01.0001 - Pendaftaran Objek Diduga Cagar Budaya				2.000.000		2.000.000		2.000.000		2.000.000		2.000.000	
Terlaksananya Pendaftaran Objek Diduga Cagar Budaya	Jumlah Objek Diduga Cagar Budaya yang Didaftarkan (Objek)	0	5	2.000.000	5	2.000.000	5	2.000.000	5	2.000.000	5	2.000.000	

BIDANG URUSAN / PROGRAM / OUTCOME / KEGIATAN / SUBKEGIATAN OUTPUT	INDIKATOR OUTCOME / OUTPUT	BASE-LINE TAHUN 2024	TARGET DAN PAGU INDIKATIF TAHUN										PENANG-GUNG JAWAB PERANG-KAT DAERAH
			2026		2027		2028		2029		2030		
			TARGET	PAGU	TARGET	PAGU	TARGET	PAGU	TARGET	PAGU	TARGET	PAGU	
2.22.05.2.01.0002 - Penetapan Cagar Budaya				1.000.000		1.000.000		1.000.000		1.000.000		1.000.000	
Terlaksananya Penetapan Cagar Budaya	Jumlah Objek Cagar Budaya yang Ditetapkan (Objek)	0	1	1.000.000	1	1.000.000	1	1.000.000	1	1.000.000	1	1.000.000	
2.22.05.2.01.0003 - Pengusulan Warisan Budaya Tak Benda				1.000.000		1.000.000		1.000.000		1.000.000		1.000.000	
Terlaksananya Pengusulan Warisan Budaya Tak Benda	Jumlah Warisan Budaya Tak Benda yang Diusulkan (Objek)	0	1	1.000.000	1	1.000.000	1	1.000.000	1	1.000.000	1	1.000.000	
2.22.05.2.02 - Pengelolaan Cagar Budaya Peringkat Kabupaten/Kota				1.755.307.500		1.755.307.500		1.755.307.500		1.755.307.500		1.755.307.500	
Terlaksananya Pelestarian Cagar Budaya	Jumlah Objek Cagar Budaya yang Dikembangkan (Objek)	2	2	1.755.307.500	2	1.755.307.500	2	1.755.307.500	2	1.755.307.500	2	1.755.307.500	
	Jumlah Objek Cagar Budaya yang Dilindungi (Objek)	2	3		3		3		3				
	Jumlah Objek Cagar Budaya yang Dimanfaatkan (Objek)	1	3		3		3		3				
2.22.05.2.02.0001 - Pelindungan Cagar Budaya				131.103.000		131.103.000		131.103.000		131.103.000		131.103.000	
Terlaksananya Cagar Budaya yang Dilindungi	Jumlah Objek Cagar Budaya yang Dilindungi (Objek)	2	3	131.103.000	3	131.103.000	3	131.103.000	3	131.103.000	3	131.103.000	
2.22.05.2.02.0002 - Pengembangan Cagar Budaya				1.230.968.900		1.230.968.900		1.230.968.900		1.230.968.900		1.230.968.900	
Terlaksanakannya Pengembangan Cagar Budaya	Jumlah Objek Cagar Budaya yang Dikembangkan (Objek)	2	2	1.230.968.900	2	1.230.968.900	2	1.230.968.900	2	1.230.968.900	2	1.230.968.900	
2.22.05.2.02.0003 - Pemanfaatan Cagar Budaya				393.235.600		393.235.600		393.235.600		393.235.600		393.235.600	
Terlaksananya Pemanfaatan Cagar Budaya	Jumlah Objek Cagar Budaya yang Dimanfaatkan (Objek)	1	3	393.235.600	3	393.235.600	3	393.235.600	3	393.235.600	3	393.235.600	

BIDANG URUSAN / PROGRAM / OUTCOME / KEGIATAN / SUBKEGIATAN OUTPUT	INDIKATOR OUTCOME / OUTPUT	BASE-LINE TAHUN 2024	TARGET DAN PAGU INDIKATIF TAHUN										PENANG-GUNG JAWAB PERANG-KAT DAERAH
			2026		2027		2028		2029		2030		
			TARGET	PAGU	TARGET	PAGU	TARGET	PAGU	TARGET	PAGU	TARGET	PAGU	
2.22.06 - PROGRAM PENGELOLAAN PERMUSEUMAN				1.411.000.000		1.411.000.000		1.411.000.000		1.411.000.000		1.411.000.000	
Meningkatnya Tata Kelola Museum	Persentase Kunjungan Wisatawan ke Museum (Persentase)	2	2,5	1.411.000.000	2,7	1.411.000.000	2,9	1.411.000.000	3	1.411.000.000	3,5	1.411.000.000	
2.22.06.2.01 - Pengelolaan Museum Kabupaten/Kota				1.411.000.000		1.411.000.000		1.411.000.000		1.411.000.000		1.411.000.000	
Terlaksananya Publikasi Koleksi Museum	Jumlah Koleksi Museum yang Dilakukan Pelindungan, Pengembangan, dan Pemanfaatan Koleksi Secara Terpadu (Unit)	807	807	1.411.000.000	807	1.411.000.000	807	1.411.000.000	807	1.411.000.000	807	1.411.000.000	
	Jumlah Pelayanan dan Akses Masyarakat Terhadap Museum (Unit)	1	1		1		1		1		1		
	Jumlah Sarana dan Prasarana Museum yang Tersedia dan Terpelihara (Unit)	1	83		83		83		83		83		
2.22.06.2.01.0001 - Pelindungan, Pengembangan, dan Pemanfaatan Koleksi Secara Terpadu				248.148.000		248.148.000		248.148.000		248.148.000		248.148.000	
Terlaksananya Pelindungan, Pengembangan, dan Pemanfaatan Koleksi Secara Terpadu	Jumlah Koleksi Museum yang Dilakukan Pelindungan, Pengembangan, dan Pemanfaatan Koleksi Secara Terpadu (Unit)	807	807	248.148.000	807	248.148.000	807	248.148.000	807	248.148.000	807	248.148.000	
2.22.06.2.01.0003 - Peningkatan Pelayanan dan Akses Masyarakat Terhadap Museum				406.743.530		406.743.530		406.743.530		406.743.530		406.743.530	
Meningkatnya Pelayanan dan Akses Masyarakat Terhadap Museum	Jumlah Pelayanan dan Akses Masyarakat	1	1	406.743.530	1	406.743.530	1	406.743.530	1	406.743.530	1	406.743.530	

BIDANG URUSAN / PROGRAM / OUTCOME / KEGIATAN / SUBKEGIATAN OUTPUT	INDIKATOR OUTCOME / OUTPUT	BASE-LINE TAHUN 2024	TARGET DAN PAGU INDIKATIF TAHUN										PENANGGUNG JAWAB PERANGKAT DAERAH
			2026		2027		2028		2029		2030		
			TARGET	PAGU	TARGET	PAGU	TARGET	PAGU	TARGET	PAGU	TARGET	PAGU	
	Terhadap Museum (Unit)												
2.22.06.2.01.0004 - Penyediaan dan Pemeliharaan Sarana dan Prasarana Museum				756.108.47 0		756.108.47 0		756.108.47 0		756.108.47 0		756.108.47 0	
Terlaksananya Penyediaan dan Pemeliharaan Sarana dan Prasarana Museum	Jumlah Sarana dan Prasarana Museum yang Tersedia dan Terpelihara (Unit)	1	83	756.108.47 0	83	756.108.47 0	83	756.108.47 0	83	756.108.47 0	83	756.108.47 0	
2.23 - URUSAN PEMERINTAHAN BIDANG PERPUSTAKAAN				3.233.388. 042		3.233.388. 042		3.654.388. 042		3.654.388. 042		3.654.388. 042	OPD Penanggung Jawab Urusan Perpustakaan
2.23.01 - PROGRAM PENUNJANG URUSAN PEMERINTAHAN DAERAH KABUPATEN/KOTA				2.641.388. 042		2.641.388. 042		2.741.638. 042		2.741.638. 042		2.741.638. 042	
Terpenuhinya layanan administrasi kesekretariatan urusan kewenangan daerah	Persentase pemenuhan layanan urusan kewenangan daerah (%)	100	100	2.641.388. 042	100	2.641.388. 042	100	2.741.638. 042	100	2.741.638. 042	100	2.741.638. 042	
2.23.01.2.01 - Perencanaan, Penganggaran, dan Evaluasi Kinerja Perangkat Daerah				34.000.000		34.000.000		36.000.000		36.000.000		36.000.000	
Terselenggaranya kegiatan perencanaan, penganggaran dan evaluasi perangkat daerah	Jumlah Dokumen Perencanaan Urusan Selain Renstra PD dan Renja PD yang disusun (Dokumen)	1	1	34.000.000	1	34.000.000	1	36.000.000	2	36.000.000	1	36.000.000	
	Jumlah Dokumen RKA-SKPD dan Laporan Hasil Koordinasi Penyusunan Dokumen RKA-SKPD (Dokumen)	2	2		2		2		2				

BIDANG URUSAN / PROGRAM / OUTCOME / KEGIATAN / SUBKEGIATAN OUTPUT	INDIKATOR OUTCOME / OUTPUT	BASE-LINE TAHUN 2024	TARGET DAN PAGU INDIKATIF TAHUN										PENANGGUNG JAWAB PERANGKAT DAERAH
			2026		2027		2028		2029		2030		
			TARGET	PAGU	TARGET	PAGU	TARGET	PAGU	TARGET	PAGU	TARGET	PAGU	
	Jumlah Laporan Capaian Kinerja dan Ikhtisar Realisasi Kinerja SKPD dan Laporan Hasil Koordinasi Penyusunan Laporan Capaian Kinerja dan Ikhtisar Realisasi Kinerja SKPD (Laporan)	1	1		1		1		1		1		
2.23.01.2.01.0002 - Koordinasi dan Penyusunan Dokumen RKA-SKPD				12.000.000		12.000.000		12.000.000		12.000.000		12.000.000	
Tersedianya Dokumen RKA-SKPD dan Laporan Hasil Koordinasi Penyusunan Dokumen RKA-SKPD	Jumlah Dokumen RKA-SKPD dan Laporan Hasil Koordinasi Penyusunan Dokumen RKA-SKPD (Dokumen)	2	2	12.000.000	2	12.000.000	2	12.000.000	2	12.000.000	2	12.000.000	
2.23.01.2.01.0006 - Koordinasi dan Penyusunan Laporan Capaian Kinerja dan Ikhtisar Realisasi Kinerja SKPD				12.000.000		12.000.000		12.000.000		12.000.000		12.000.000	
Tersedianya Laporan Capaian Kinerja dan Ikhtisar Realisasi Kinerja SKPD dan Laporan Hasil Koordinasi Penyusunan Laporan Capaian Kinerja dan Ikhtisar Realisasi Kinerja SKPD	Jumlah Laporan Capaian Kinerja dan Ikhtisar Realisasi Kinerja SKPD dan Laporan Hasil Koordinasi Penyusunan Laporan Capaian Kinerja dan Ikhtisar Realisasi Kinerja SKPD (Laporan)	1	1	12.000.000	1	12.000.000	1	12.000.000	1	12.000.000	1	12.000.000	
2.23.01.2.01.0011 - Penyusunan Dokumen Perencanaan Urusan Selain Renstra PD dan Renja PD				10.000.000		10.000.000		12.000.000		12.000.000		12.000.000	
Tersusunnya Dokumen Perencanaan Urusan Selain Renstra PD dan Renja PD	Jumlah Dokumen Perencanaan Urusan Selain Renstra PD dan	1	1	10.000.000	1	10.000.000	1	12.000.000	2	12.000.000	1	12.000.000	

BIDANG URUSAN / PROGRAM / OUTCOME / KEGIATAN / SUBKEGIATAN OUTPUT	INDIKATOR OUTCOME / OUTPUT	BASE-LINE TAHUN 2024	TARGET DAN PAGU INDIKATIF TAHUN										PENANG-GUNG JAWAB PERANG-KAT DAERAH
			2026		2027		2028		2029		2030		
			TARGET	PAGU	TARGET	PAGU	TARGET	PAGU	TARGET	PAGU	TARGET	PAGU	
	Renja PD yang disusun (Dokumen)												
2.23.01.2.02 - Administrasi Keuangan Perangkat Daerah				1.814.614.740		1.814.614.740		1.816.614.740		1.816.614.740		1.816.614.740	
Terselenggaranya kegiatan pengelolaan belanja perangkat daerah	Jumlah Laporan Keuangan Akhir Tahun SKPD dan Laporan Hasil Koordinasi Penyusunan Laporan Keuangan Akhir Tahun SKPD (Laporan)	2	2	1.814.614.740	2	1.814.614.740	2	1.816.614.740	2	1.816.614.740	2	1.816.614.740	
	Jumlah Orang yang Menerima Gaji dan Tunjangan ASN (Orang/bulan)	15	15		15		15		15		15		
2.23.01.2.02.0001 - Penyediaan Gaji dan Tunjangan ASN				1.806.614.740		1.806.614.740		1.806.614.740		1.806.614.740		1.806.614.740	
Tersedianya Gaji dan Tunjangan ASN	Jumlah Orang yang Menerima Gaji dan Tunjangan ASN (Orang/bulan)	15	15	1.806.614.740	15	1.806.614.740	15	1.806.614.740	15	1.806.614.740	15	1.806.614.740	
2.23.01.2.02.0005 - Koordinasi dan Penyusunan Laporan Keuangan Akhir Tahun SKPD				8.000.000		8.000.000		10.000.000		10.000.000		10.000.000	
Tersedianya Laporan Keuangan Akhir Tahun SKPD dan Laporan Hasil Koordinasi Penyusunan Laporan Keuangan Akhir Tahun SKPD	Jumlah Laporan Keuangan Akhir Tahun SKPD dan Laporan Hasil Koordinasi Penyusunan Laporan Keuangan Akhir Tahun SKPD (Laporan)	2	2	8.000.000	2	8.000.000	2	10.000.000	2	10.000.000	2	10.000.000	
2.23.01.2.05 - Administrasi Kepegawaian Perangkat Daerah				40.300.000		40.300.000		54.600.000		54.600.000		54.600.000	

BIDANG URUSAN / PROGRAM / OUTCOME / KEGIATAN / SUBKEGIATAN OUTPUT	INDIKATOR OUTCOME / OUTPUT	BASE-LINE TAHUN 2024	TARGET DAN PAGU INDIKATIF TAHUN										PENANG-GUNG JAWAB PERANG-KAT DAERAH
			2026		2027		2028		2029		2030		
			TARGET	PAGU	TARGET	PAGU	TARGET	PAGU	TARGET	PAGU	TARGET	PAGU	
Terselenggaranya kegiatan pengelolaan kepegawaian perangkat daerah	Jumlah Paket Pakaian Dinas beserta Atribut Kelengkapannya (Paket)	1	2	40.300.000	2	40.300.000	3	54.600.000	3	54.600.000	3	54.600.000	
2.23.01.2.05.0002 - Pengadaan Pakaian Dinas beserta Atribut Kelengkapannya				40.300.000		40.300.000		54.600.000		54.600.000		54.600.000	
Tersedianya Pakaian Dinas beserta Atribut Kelengkapannya	Jumlah Paket Pakaian Dinas beserta Atribut Kelengkapannya (Paket)	1	2	40.300.000	2	40.300.000	3	54.600.000	3	54.600.000	3	54.600.000	
2.23.01.2.06 - Administrasi Umum Perangkat Daerah				171.675.74 ₆		171.675.74 ₆		233.675.74 ₆		233.675.74 ₆		233.675.74 ₆	
Terselenggaranya kegiatan tata usaha perkantoran perangkat daerah	Jumlah Dokumen Penatausahaan Arsip Dinamis pada SKPD (Dokumen)	2	2	171.675.74 ₆	2	171.675.74 ₆	2	233.675.74 ₆	2	233.675.74 ₆	2	233.675.74 ₆	
	Jumlah Laporan Penyelenggaraan Rapat Koordinasi dan Konsultasi SKPD (Laporan)	3	3		3		3		3		3		
	Jumlah Paket Bahan Logistik Kantor yang Disediakan (Paket)	6	6		6		6		6		6		
	Jumlah Paket Peralatan dan Perlengkapan Kantor yang Disediakan (Paket)	4	4		4		5		5		5		
2.23.01.2.06.0002 - Penyediaan Peralatan dan Perlengkapan Kantor				40.000.000		40.000.000		50.000.000		50.000.000		50.000.000	
Tersedianya Peralatan dan Perlengkapan Kantor	Jumlah Paket Peralatan dan Perlengkapan Kantor yang Disediakan (Paket)	4	4	40.000.000	4	40.000.000	5	50.000.000	5	50.000.000	5	50.000.000	
2.23.01.2.06.0004 - Penyediaan Bahan Logistik Kantor				35.675.746		35.675.746		35.675.746		35.675.746		35.675.746	

BIDANG URUSAN / PROGRAM / OUTCOME / KEGIATAN / SUBKEGIATAN OUTPUT	INDIKATOR OUTCOME / OUTPUT	BASE-LINE TAHUN 2024	TARGET DAN PAGU INDIKATIF TAHUN										PENANG-GUNG JAWAB PERANG-KAT DAERAH
			2026		2027		2028		2029		2030		
			TARGET	PAGU	TARGET	PAGU	TARGET	PAGU	TARGET	PAGU	TARGET	PAGU	
Tersedianya Bahan Logistik Kantor	Jumlah Paket Bahan Logistik Kantor yang Disediakan (Paket)	6	6	35.675.746	6	35.675.746	6	35.675.746	6	35.675.746	6	35.675.746	
2.23.01.2.06.0009 - Penyelenggaraan Rapat Koordinasi dan Konsultasi SKPD				90.000.000		90.000.000		140.000.000		140.000.000		140.000.000	
Terlaksananya Penyelenggaraan Rapat Koordinasi dan Konsultasi SKPD	Jumlah Laporan Penyelenggaraan Rapat Koordinasi dan Konsultasi SKPD (Laporan)	3	3	90.000.000	3	90.000.000	3	140.000.000	3	140.000.000	3	140.000.000	
2.23.01.2.06.0010 - Penatausahaan Arsip Dinamis pada SKPD				6.000.000		6.000.000		8.000.000		8.000.000		8.000.000	
Terlaksananya Penatausahaan Arsip Dinamis pada SKPD	Jumlah Dokumen Penatausahaan Arsip Dinamis pada SKPD (Dokumen)	2	2	6.000.000	2	6.000.000	2	8.000.000	2	8.000.000	2	8.000.000	
2.23.01.2.07 - Pengadaan Barang Milik Daerah Penunjang Urusan Pemerintah Daerah				70.000.000		70.000.000		70.000.000		70.000.000		70.000.000	
Terpenuhinya sarana penunjang operasional perangkat daerah	Jumlah Paket Mebel yang Disediakan (Unit)	0	5	70.000.000	5	70.000.000	5	70.000.000	5	70.000.000	5	70.000.000	
	Jumlah Unit Peralatan dan Mesin Lainnya yang Disediakan (Unit)	0	4		4		4		4		4		
2.23.01.2.07.0005 - Pengadaan Mebel				50.000.000		50.000.000		50.000.000		50.000.000		50.000.000	
Tersedianya Mebel	Jumlah Paket Mebel yang Disediakan (Unit)	0	5	50.000.000	5	50.000.000	5	50.000.000	5	50.000.000	5	50.000.000	
2.23.01.2.07.0006 - Pengadaan Peralatan dan Mesin Lainnya				20.000.000		20.000.000		20.000.000		20.000.000		20.000.000	
Tersedianya Peralatan dan Mesin Lainnya	Jumlah Unit Peralatan dan Mesin Lainnya yang Disediakan (Unit)	0	4	20.000.000	4	20.000.000	4	20.000.000	4	20.000.000	4	20.000.000	
2.23.01.2.08 - Penyediaan Jasa				383.191.600		383.191.600		383.191.600		383.191.600		383.191.600	

BIDANG URUSAN / PROGRAM / OUTCOME / KEGIATAN / SUBKEGIATAN OUTPUT	INDIKATOR OUTCOME / OUTPUT	BASE-LINE TAHUN 2024	TARGET DAN PAGU INDIKATIF TAHUN										PENANG-GUNG JAWAB PERANG-KAT DAERAH
			2026		2027		2028		2029		2030		
			TARGET	PAGU	TARGET	PAGU	TARGET	PAGU	TARGET	PAGU	TARGET	PAGU	
Penunjang Urusan Pemerintahan Daerah													
Terpenuhinya prasarana penunjang operasional perangkat daerah	Jumlah Laporan Penyediaan Jasa Komunikasi, Sumber Daya Air dan Listrik yang Disediakan (Laporan)	12	12	383.191.600	12	383.191.600	12	383.191.600	12	383.191.600	12	383.191.600	
	Jumlah Laporan Penyediaan Jasa Pelayanan Umum Kantor yang Disediakan (Laporan)	12	12		12		12		12		12		
2.23.01.2.08.0002 - Penyediaan Jasa Komunikasi, Sumber Daya Air dan Listrik				110.512.400		110.512.400		110.512.400		110.512.400		110.512.400	
Tersedianya Jasa Komunikasi, Sumber Daya Air dan Listrik	Jumlah Laporan Penyediaan Jasa Komunikasi, Sumber Daya Air dan Listrik yang Disediakan (Laporan)	12	12	110.512.400	12	110.512.400	12	110.512.400	12	110.512.400	12	110.512.400	
2.23.01.2.08.0004 - Penyediaan Jasa Pelayanan Umum Kantor				272.679.200		272.679.200		272.679.200		272.679.200		272.679.200	
Tersedianya Jasa Pelayanan Umum Kantor	Jumlah Laporan Penyediaan Jasa Pelayanan Umum Kantor yang Disediakan (Laporan)	12	12	272.679.200	12	272.679.200	12	272.679.200	12	272.679.200	12	272.679.200	
2.23.01.2.09 - Pemeliharaan Barang Milik Daerah Penunjang Urusan Pemerintahan Daerah				127.605.956		127.605.956		147.555.956		147.555.956		147.555.956	
Terpeliharanya Barang Milik Daerah yang menjadi kewenangan perangkat daerah	Jumlah Gedung Kantor dan Bangunan Lainnya yang Dipelihara/Direhabilitasi (Unit)	0	1	127.605.956	1	127.605.956	1	147.555.956	1	147.555.956	1	147.555.956	

BIDANG URUSAN / PROGRAM / OUTCOME / KEGIATAN / SUBKEGIATAN OUTPUT	INDIKATOR OUTCOME / OUTPUT	BASE-LINE TAHUN 2024	TARGET DAN PAGU INDIKATIF TAHUN										PENANG-GUNG JAWAB PERANG-KAT DAERAH
			2026		2027		2028		2029		2030		
			TARGET	PAGU	TARGET	PAGU	TARGET	PAGU	TARGET	PAGU	TARGET	PAGU	
	Jumlah Kendaraan Dinas Operasional atau Lapangan yang Dipelihara dan dibayarkan Pajak dan Perizinannya (Unit)	3	3		3		3		3		3		
	Jumlah Kendaraan Perorangan Dinas atau Kendaraan Dinas Jabatan yang Dipelihara dan dibayarkan Pajaknya (Unit)	1	1		1		1		1		1		
	Jumlah Peralatan dan Mesin Lainnya yang Dipelihara (Unit)	12	28		28		28		28		28		
2.23.01.2.09.0001 - Penyediaan Jasa Pemeliharaan, Biaya Pemeliharaan, dan Pajak Kendaraan Perorangan Dinas atau Kendaraan Dinas Jabatan				24.050.000		24.050.000		28.000.000		28.000.000		28.000.000	
Tersedianya Jasa Pemeliharaan, Biaya Pemeliharaan dan Pajak Kendaraan Perorangan Dinas atau Kendaraan Dinas Jabatan	Jumlah Kendaraan Perorangan Dinas atau Kendaraan Dinas Jabatan yang Dipelihara dan dibayarkan Pajaknya (Unit)	1	1	24.050.000	1	24.050.000	1	28.000.000	1	28.000.000	1	28.000.000	
2.23.01.2.09.0002 - Penyediaan Jasa Pemeliharaan, Biaya Pemeliharaan, Pajak dan Perizinan Kendaraan Dinas Operasional atau Lapangan				29.395.956		29.395.956		45.395.956		45.395.956		45.395.956	
Tersedianya Jasa Pemeliharaan, Biaya Pemeliharaan, Pajak dan Perizinan Kendaraan Dinas Operasional atau Lapangan	Jumlah Kendaraan Dinas Operasional atau Lapangan yang Dipelihara dan dibayarkan Pajak dan Perizinannya (Unit)	3	3	29.395.956	3	29.395.956	3	45.395.956	3	45.395.956	3	45.395.956	

BIDANG URUSAN / PROGRAM / OUTCOME / KEGIATAN / SUBKEGIATAN OUTPUT	INDIKATOR OUTCOME / OUTPUT	BASE-LINE TAHUN 2024	TARGET DAN PAGU INDIKATIF TAHUN										PENANG-GUNG JAWAB PERANG-KAT DAERAH
			2026		2027		2028		2029		2030		
			TARGET	PAGU	TARGET	PAGU	TARGET	PAGU	TARGET	PAGU	TARGET	PAGU	
2.23.01.2.09.0006 - Pemeliharaan Peralatan dan Mesin Lainnya				24.000.000		24.000.000		24.000.000		24.000.000		24.000.000	
Terlaksananya Pemeliharaan Peralatan dan Mesin Lainnya	Jumlah Peralatan dan Mesin Lainnya yang Dipelihara (Unit)	12	28	24.000.000	28	24.000.000	28	24.000.000	28	24.000.000	28	24.000.000	
2.23.01.2.09.0009 - Pemeliharaan/Rehabilitasi Gedung Kantor dan Bangunan Lainnya				50.160.000		50.160.000		50.160.000		50.160.000		50.160.000	
Terlaksananya Pemeliharaan/Rehabilitasi Gedung Kantor dan Bangunan Lainnya	Jumlah Gedung Kantor dan Bangunan Lainnya yang Dipelihara/Direhabilitasi (Unit)	0	1	50.160.000	1	50.160.000	1	50.160.000	1	50.160.000	1	50.160.000	
2.23.02 - PROGRAM PEMBINAAN PERPUSTAKAAN				547.962.000		547.962.000		854.712.000		854.712.000		854.712.000	
Meningkatnya mutu dan aksesibilitas layanan perpustakaan bagi masyarakat	Persentase jumlah anggota perpustakaan dari standar nasional perpustakaan (%)	100	100	547.962.000	100	547.962.000	100	854.712.000	100	854.712.000	100	854.712.000	
	Persentase keterlibatan masyarakat dari Standar Nasional Perpustakaan (%)	100	100		100		100		100		100		
	Persentase Koleksi perpustakaan dari Standar Nasional Perpustakaan (%)	27,27	27,4		27,46		27,52		27,59		27,65		
	Persentase kunjungan masyarakat dari Standar Nasional Perpustakaan (%)	50,61	63,09		69,34		75,58		81,82		88,06		
	Persentase Perpustakaan dari Standar Nasional Perpustakaan (%)	43,19	53,45		58,25		63,05		67,85		72,65		
	Persentase Perpustakaan yang dibina sesuai SNP dari Standar	100	100		100		100		100		100		

BIDANG URUSAN / PROGRAM / OUTCOME / KEGIATAN / SUBKEGIATAN OUTPUT	INDIKATOR OUTCOME / OUTPUT	BASE-LINE TAHUN 2024	TARGET DAN PAGU INDIKATIF TAHUN										PENANG-GUNG JAWAB PERANG-KAT DAERAH
			2026		2027		2028		2029		2030		
			TARGET	PAGU	TARGET	PAGU	TARGET	PAGU	TARGET	PAGU	TARGET	PAGU	
	Nasional Perpustakaan (%)												
	Persentase Tenaga Perpustakaan dari Standar Nasional Perpustakaan (%)	17,48	36,45		45,79		55,14		64,49		73,83		
2.23.02.2.01 - Pengelolaan Perpustakaan Tingkat Daerah Kabupaten/Kota				369.282.00 0		369.282.00 0		449.282.00 0		449.282.00 0		449.282.00 0	
Optimalnya pengelolaan perpustakaan daerah sesuai Standar Nasional Perpustakaan (SNP)	Jumlah Bahan Perpustakaan yang dikelola dan dikembangkan untuk Mewujudkan Keberagaman Koleksi Perpustakaan (Eksemplar)	2.384	1.200	369.282.00 0	1.200	369.282.00 0	1.200	449.282.00 0	1.200	449.282.00 0	1.200	449.282.00 0	1.200
	Jumlah Data dan informasi Perpustakaan (Dokumen)	0	3		3		3		3		3		
	Jumlah koleksi perpustakaan (cetak/digital) yang dimanfaatkan oleh masyarakat (Eksemplar)	2.384	1.000		1.000		1.000		1.000		1.000		
	Jumlah Koleksi Perpustakaan Khas Daerah Tingkat Kabupaten/Kota yang Dikembangkan (Eksemplar)	0	5		5		5		5		5		
	Jumlah Layanan Perpustakaan Elektronik yang Dikembangkan dengan Manajemen Layanan TIK (Perpustakaan)	1	1		1		1		1		1		

BIDANG URUSAN / PROGRAM / OUTCOME / KEGIATAN / SUBKEGIATAN OUTPUT	INDIKATOR OUTCOME / OUTPUT	BASE- LINE TAHUN 2024	TARGET DAN PAGU INDIKATIF TAHUN										PENANG- GUNG JAWAB PERANG- KAT DAERAH
			2026		2027		2028		2029		2030		
			TARGET	PAGU	TARGET	PAGU	TARGET	PAGU	TARGET	PAGU	TARGET	PAGU	
	Jumlah Perpustakaan pada Satuan Pendidikan Dasar dan yang Dilakukan Pembinaan dalam Mewujudkan Standar Nasional Perpustakaan (Perpustakaan)	0	30	30	40	40	40	40	40	40			
	Jumlah perpustakaan umum dan khusus yang dibina sesuai kewenangan Kabupaten/Kota dalam mewujudkan Standar Nasional Perpustakaan (Perpustakaan)	0	30	30	40	40	40	40	40	40			
	Jumlah Perpustakaan yang Dikembangkan di Tingkat Daerah Kabupaten/Kota Sesuai Standar Nasional Perpustakaan di Wilayah Kabupaten/Kota Sesuai Kewenangannya (Perpustakaan)	1	5	5	5	5	5	5	5	5			
	Jumlah tenaga perpustakaan yang ditingkatkan kapasitasnya dan mendapat sertifikasi Tenaga Perpustakaan dan Pustakawan Tingkat Daerah Kabupaten/Kota (Orang)	0	4	4	4	4	4	4	4	4			
	Terlaksananya kerjasama peningkatan Kegemaran	0	1	1	1	1	1	1	1	1			

BIDANG URUSAN / PROGRAM / OUTCOME / KEGIATAN / SUBKEGIATAN OUTPUT	INDIKATOR OUTCOME / OUTPUT	BASE-LINE TAHUN 2024	TARGET DAN PAGU INDIKATIF TAHUN										PENANG-GUNG JAWAB PERANG-KAT DAERAH
			2026		2027		2028		2029		2030		
			TARGET	PAGU	TARGET	PAGU	TARGET	PAGU	TARGET	PAGU	TARGET	PAGU	
	Membaca dan literasi (Dokumen)												
2.23.02.2.01.0004 - Pembinaan Perpustakaan pada Satuan Pendidikan Dasar di Seluruh Wilayah Kabupaten/Kota Sesuai dengan Standar Nasional Perpustakaan				30.000.000		30.000.000		40.000.000		40.000.000		40.000.000	
Terlaksananya Pembinaan Perpustakaan pada Satuan Pendidikan Dasar Di Seluruh Wilayah Kabupaten/Kota dalam Mewujudkan Standar Nasional Perpustakaan	Jumlah Perpustakaan pada Satuan Pendidikan Dasar dan yang Dilakukan Pembinaan dalam Mewujudkan Standar Nasional Perpustakaan (Perpustakaan)	0	30	30.000.000	30	30.000.000	40	40.000.000	40	40.000.000	40	40.000.000	
2.23.02.2.01.0011 - Pengembangan Perpustakaan di Tingkat Daerah Kabupaten/Kota				60.000.000		60.000.000		60.000.000		60.000.000		60.000.000	
Terlaksananya Pengembangan Perpustakaan di Tingkat Daerah Kabupaten/Kota dalam Mewujudkan Standar Nasional Perpustakaan di Wilayah Kabupaten/Kota Sesuai Kewenangannya	Jumlah Perpustakaan yang Dikembangkan di Tingkat Daerah Kabupaten/Kota Sesuai Standar Nasional Perpustakaan di Wilayah Kabupaten/Kota Sesuai Kewenangannya (Perpustakaan)	1	5	60.000.000	5	60.000.000	5	60.000.000	5	60.000.000	5	60.000.000	
2.23.02.2.01.0013 - Pembinaan Perpustakaan Umum dan Khusus Tingkat Kabupaten/Kota				30.000.000		30.000.000		40.000.000		40.000.000		40.000.000	

BIDANG URUSAN / PROGRAM / OUTCOME / KEGIATAN / SUBKEGIATAN OUTPUT	INDIKATOR OUTCOME / OUTPUT	BASE-LINE TAHUN 2024	TARGET DAN PAGU INDIKATIF TAHUN										PENANG-GUNG JAWAB PERANG-KAT DAERAH
			2026		2027		2028		2029		2030		
			TARGET	PAGU	TARGET	PAGU	TARGET	PAGU	TARGET	PAGU	TARGET	PAGU	
Terlaksananya pembinaan perpustakaan umum dan khusus sesuai kewenangan Kabupaten/Kota dalam mewujudkan standar nasional perpustakaan	Jumlah perpustakaan umum dan khusus yang dibina sesuai kewenangan Kabupaten/Kota dalam mewujudkan Standar Nasional Perpustakaan (Perpustakaan)	0	30	30.000.000	30	30.000.000	40	40.000.000	40	40.000.000	40	40.000.000	
2.23.02.2.01.0014 - Pemanfaatan Koleksi Perpustakaan (Cetak/Digital) oleh Masyarakat				100.000.00 0		100.000.00 0		100.000.00 0		100.000.00 0		100.000.00 0	
Terlaksananya Pemanfaatan Koleksi Perpustakaan (Cetak/Digital) oleh Masyarakat	Jumlah koleksi perpustakaan (cetak/digital) yang dimanfaatkan oleh masyarakat (Eksemplar)	2.384	1.000	100.000.00 0	1.000	100.000.00 0	1.000	100.000.00 0	1.000	100.000.00 0	1.000	100.000.00 0	
2.23.02.2.01.0015 - Kerjasama Peningkatan Kegemaran Membaca dan Literasi				10.000.000		10.000.000		10.000.000		10.000.000		10.000.000	
Kerjasama Peningkatan Kegemaran Membaca dan Literasi	Terlaksananya kerjasama peningkatan Kegemaran Membaca dan literasi (Dokumen)	0	1	10.000.000	1	10.000.000	1	10.000.000	1	10.000.000	1	10.000.000	
2.23.02.2.01.0016 - Peningkatan Kapasitas Tenaga Perpustakaan dan Pustakawan Tingkat Daerah Kabupaten/Kota				20.000.000		20.000.000		20.000.000		20.000.000		20.000.000	
Terlaksananya Peningkatan Kapasitas dan Sertifikasi Tenaga Perpustakaan dan Pustakawan Tingkat Daerah Kabupaten/Kota	Jumlah tenaga perpustakaan yang ditingkatkan kapasitasnya dan mendapat sertifikasi Tenaga Perpustakaan dan Pustakawan Tingkat Daerah Kabupaten/Kota (Orang)	0	4	20.000.000	4	20.000.000	4	20.000.000	4	20.000.000	4	20.000.000	

BIDANG URUSAN / PROGRAM / OUTCOME / KEGIATAN / SUBKEGIATAN OUTPUT	INDIKATOR OUTCOME / OUTPUT	BASE-LINE TAHUN 2024	TARGET DAN PAGU INDIKATIF TAHUN										PENANGGUNG JAWAB PERANGKAT DAERAH
			2026		2027		2028		2029		2030		
			TARGET	PAGU	TARGET	PAGU	TARGET	PAGU	TARGET	PAGU	TARGET	PAGU	
2.23.02.2.01.0017 - Penyusunan Data dan Informasi Perpustakaan				58.462.000		58.462.000		58.462.000		58.462.000		58.462.000	
Terlaksananya Penyusunan Data dan Informasi Perpustakaan Tingkat Daerah Kabupaten/Kota	Jumlah Data dan informasi Perpustakaan (Dokumen)	0	3	58.462.000	3	58.462.000	3	58.462.000	3	58.462.000	3	58.462.000	
2.23.02.2.01.0018 - Pengelolaan dan Pengembangan Bahan Perpustakaan				12.000.000		12.000.000		12.000.000		12.000.000		12.000.000	
Terlaksananya Pengelolaan dan Pengembangan Bahan Perpustakaan Kabupaten/Kota untuk Mewujudkan Keberagaman Koleksi Perpustakaan	Jumlah Bahan Perpustakaan yang dikelola dan dikembangkan untuk Mewujudkan Keberagaman Koleksi Perpustakaan (Eksemplar)	2.384	1.200	12.000.000	1.200	12.000.000	1.200	12.000.000	1.200	12.000.000	1.200	12.000.000	
2.23.02.2.01.0019 - Pengembangan Kekhasan Koleksi Perpustakaan Daerah Tingkat Kabupaten/Kota				30.000.000		30.000.000		90.000.000		90.000.000		90.000.000	
Terlaksananya Pengembangan Kekhasan Koleksi Perpustakaan Daerah Tingkat Kabupaten/Kota	Jumlah Koleksi Perpustakaan Khas Daerah Tingkat Kabupaten/Kota yang Dikembangkan (Eksemplar)	0	5	30.000.000	5	30.000.000	5	90.000.000	5	90.000.000	5	90.000.000	
2.23.02.2.01.0020 - Pengembangan dan Pemeliharaan Layanan Perpustakaan Elektronik				18.820.000		18.820.000		18.820.000		18.820.000		18.820.000	
Terlaksananya Pengembangan dan Pemeliharaan Layanan Perpustakaan Elektronik dengan Manajemen Layanan TIK	Jumlah Layanan Perpustakaan Elektronik yang Dikembangkan dengan Manajemen Layanan TIK (Perpustakaan)	1	1	18.820.000	1	18.820.000	1	18.820.000	1	18.820.000	1	18.820.000	
2.23.02.2.02 - Pembudayaan Gemar Membaca Tingkat Daerah Kabupaten/Kota				178.680.000		178.680.000		405.430.000		405.430.000		405.430.000	

BIDANG URUSAN / PROGRAM / OUTCOME / KEGIATAN / SUBKEGIATAN OUTPUT	INDIKATOR OUTCOME / OUTPUT	BASE-LINE TAHUN 2024	TARGET DAN PAGU INDIKATIF TAHUN										PENANG-GUNG JAWAB PERANG-KAT DAERAH
			2026		2027		2028		2029		2030		
			TARGET	PAGU	TARGET	PAGU	TARGET	PAGU	TARGET	PAGU	TARGET	PAGU	
Meningkatnya minat baca masyarakat	Jumlah Duta Baca/Bunda Baca/Bunda Literasi Tingkat Daerah Kabupaten/Kota yang dipilih dan didukung kegiatannya (Orang)	1	20	178.680.00 ₀	20	178.680.00 ₀	20	405.430.00 ₀	20	405.430.00 ₀	20	405.430.00 ₀	
	Jumlah layanan perpustakaan berbasis inklusi sosial di wilayah Kabupaten/Kota yang dikembangkan (Perpustakaan)	1	20		20		30		30		30		
	Jumlah Lokus Pembudayaan Kegemaran Membaca dan Literasi pada Satuan Pendidikan Dasar dan Masyarakat (Lokus)	0	50		50		50		50		50		
	Jumlah Orang yang Mendapatkan Penghargaan Gerakan Budaya Gemar Membaca Tingkat Kabupaten Kota (Orang)	0	28		28		28		28		28		
	Jumlah sarana Perpustakaan yang Dibangun dan dipelihara di Tempat-Tempat Umum yang Menjadi Kewenangan Daerah Kabupaten/Kota (Perpustakaan)	0	2		2		2		2		2		
2.23.02.2.02.0006 - Pemilihan Duta Baca/Bunda Baca/Bunda Literasi Tingkat Daerah Kabupaten/Kota			30.000.000		30.000.000		30.000.000		30.000.000		30.000.000		

BIDANG URUSAN / PROGRAM / OUTCOME / KEGIATAN / SUBKEGIATAN OUTPUT	INDIKATOR OUTCOME / OUTPUT	BASE-LINE TAHUN 2024	TARGET DAN PAGU INDIKATIF TAHUN										PENANG-GUNG JAWAB PERANG-KAT DAERAH
			2026		2027		2028		2029		2030		
			TARGET	PAGU	TARGET	PAGU	TARGET	PAGU	TARGET	PAGU	TARGET	PAGU	
Terlaksananya Pemilihan Duta Baca/Bunda Baca/Bunda Literasi Tingkat Daerah Kabupaten/Kota	Jumlah Duta Baca/Bunda Baca/Bunda Literasi Tingkat Daerah Kabupaten/Kota yang dipilih dan didukung kegiatannya (Orang)	1	20	30.000.000	20	30.000.000	20	30.000.000	20	30.000.000	20	30.000.000	
2.23.02.2.02.0007 - Pengembangan Literasi Berbasis Inklusi Sosial				20.000.000		20.000.000		30.000.000		30.000.000		30.000.000	
Terlaksananya Pengembangan Layanan Perpustakaan Berbasis Inklusi Sosial di Wilayah Kabupaten/Kota	Jumlah layanan perpustakaan berbasis inklusi sosial di wilayah Kabupaten/Kota yang dikembangkan (Perpustakaan)	1	20	20.000.000	20	20.000.000	30	30.000.000	30	30.000.000	30	30.000.000	
2.23.02.2.02.0008 - Pembangunan dan Pemeliharaan Sarana Perpustakaan di Tempat-Tempat Umum yang Menjadi Kewenangan Daerah Kabupaten/Kota				18.680.000		18.680.000		18.680.000		18.680.000		18.680.000	
Terlaksananya Pembangunan Sarana Perpustakaan di Tempat-Tempat Umum yang Menjadi Kewenangan Daerah Kabupaten/Kota	Jumlah sarana Perpustakaan yang Dibangun dan dipelihara di Tempat-Tempat Umum yang Menjadi Kewenangan Daerah Kabupaten/Kota (Perpustakaan)	0	2	18.680.000	2	18.680.000	2	18.680.000	2	18.680.000	2	18.680.000	
2.23.02.2.02.0009 - Pemberian Penghargaan Gerakan Budaya Gemar Membaca				60.000.000		60.000.000		203.638.400		203.638.400		203.638.400	
Terlaksananya Pemberian Penghargaan Gerakan Budaya Gemar Membaca Tingkat Kabupaten Kota	Jumlah Orang yang Mendapatkan Penghargaan Gerakan Budaya Gemar Membaca Tingkat Kabupaten Kota (Orang)	0	28	60.000.000	28	60.000.000	28	203.638.400	28	203.638.400	28	203.638.400	

BIDANG URUSAN / PROGRAM / OUTCOME / KEGIATAN / SUBKEGIATAN OUTPUT	INDIKATOR OUTCOME / OUTPUT	BASE-LINE TAHUN 2024	TARGET DAN PAGU INDIKATIF TAHUN										PENANG-GUNG JAWAB PERANG-KAT DAERAH
			2026		2027		2028		2029		2030		
			TARGET	PAGU	TARGET	PAGU	TARGET	PAGU	TARGET	PAGU	TARGET	PAGU	
2.23.02.2.02.0010 - Sosialisasi Budaya Baca dan Literasi pada Satuan Pendidikan Dasar dan Masyarakat				50.000.000		50.000.000		123.111.600		123.111.600		123.111.600	
Meningkatnya Keterlibatan Satuan Pendidikan Dasar dan masyarakat dalam Sosialisasi Budaya Baca dan Literasi	Jumlah Lokus Pembudayaan Kegemaran Membaca dan Literasi pada Satuan Pendidikan Dasar dan Masyarakat (Lokus)	0	50	50.000.000	50	50.000.000	50	123.111.600	50	123.111.600	50	123.111.600	
2.23.03 - PROGRAM PELESTARIAN KOLEKSI NASIONAL DAN NASKAH KUNO				44.038.000		44.038.000		58.038.000		58.038.000		58.038.000	
Tersedianya pangkalan data naskah kuno di daerah	Jumlah Naskah Kuno yang dimasukkan ke dalam pangkalan data (aplikasi Khastara) (naskah)	0	2	44.038.000	2	44.038.000	2	58.038.000	2	58.038.000	2	58.038.000	
2.23.03.2.01 - Pelestarian Naskah Kuno Milik Daerah Kabupaten/Kota				44.038.000		44.038.000		58.038.000		58.038.000		58.038.000	
Teridentifikasinya naskah kuno di daerah	Jumlah masyarakat yang berperan dalam penyimpanan, perawatan, pelestarian dan pendaftaran naskah kuno (Orang)	0	12	44.038.000	12	44.038.000	12	58.038.000	12	58.038.000	12	58.038.000	
	Jumlah Naskah Kuno yang dimiliki masyarakat yang dilakukan pengembangan, pengolahan, pengalihmediaan untuk dilestarikan dan didayagunakan (Eksemplar)	0	2		2		2		2		2		

BIDANG URUSAN / PROGRAM / OUTCOME / KEGIATAN / SUBKEGIATAN OUTPUT	INDIKATOR OUTCOME / OUTPUT	BASE-LINE TAHUN 2024	TARGET DAN PAGU INDIKATIF TAHUN										PENANG-GUNG JAWAB PERANG-KAT DAERAH
			2026		2027		2028		2029		2030		
			TARGET	PAGU	TARGET	PAGU	TARGET	PAGU	TARGET	PAGU	TARGET	PAGU	
2.23.03.2.01.0003 - Peningkatan Peran Serta Masyarakat dalam Penyimpanan, Perawatan, Pelestarian, dan Pendaftaran Naskah Kuno				24.038.000		24.038.000		34.038.000		34.038.000		34.038.000	
Meningkatnya Peran serta Masyarakat dalam Penyimpanan, Perawatan, Pelestarian, dan Pendaftaran Naskah Kuno	Jumlah masyarakat yang berperan dalam penyimpanan, perawatan, pelestarian dan pendaftaran naskah kuno (Orang)	0	12	24.038.000	12	24.038.000	12	34.038.000	12	34.038.000	12	34.038.000	
2.23.03.2.01.0004 - Pengembangan, Pengolahan dan Pengalihmediaan Naskah Kuno yang Dimiliki oleh Masyarakat untuk Dilestarikan dan Didayagunakan				20.000.000		20.000.000		24.000.000		24.000.000		24.000.000	
Terlaksananya Pengembangan, Pengolahan dan Pengalihmediaan Naskah Kuno yang dimiliki Oleh Masyarakat untuk dilestarikan dan didayagunakan	Jumlah Naskah Kuno yang dimiliki masyarakat yang dilakukan pengembangan, pengolahan, pengalihmediaan untuk dilestarikan dan didayagunakan (Eksemplar)	0	2	20.000.000	2	20.000.000	2	24.000.000	2	24.000.000	2	24.000.000	
2.24 - URUSAN PEMERINTAHAN BIDANG KEARSIPAN				208.354.50 0		208.354.50 0		287.354.50 0		287.354.50 0		287.354.50 0	OPD Penanggung Jawab Urusan Kearsipan
2.24.02 - PROGRAM PENGELOLAAN ARSIP				192.354.50 0		192.354.50 0		262.354.50 0		262.354.50 0		262.354.50 0	
Tertib Arsip	Persentase Perangkat Daerah yang Mengelola Arsip Sesuai NSPK (%)	100	100	192.354.50 0	100	192.354.50 0	100	262.354.50 0	100	262.354.50 0	100	262.354.50 0	
2.24.02.2.01 - Pengelolaan Arsip				151.354.50 0		151.354.50 0		212.354.50 0		212.354.50 0		212.354.50 0	

BIDANG URUSAN / PROGRAM / OUTCOME / KEGIATAN / SUBKEGIATAN OUTPUT	INDIKATOR OUTCOME / OUTPUT	BASE-LINE TAHUN 2024	TARGET DAN PAGU INDIKATIF TAHUN										PENANG-GUNG JAWAB PERANG-KAT DAERAH
			2026		2027		2028		2029		2030		
			TARGET	PAGU	TARGET	PAGU	TARGET	PAGU	TARGET	PAGU	TARGET	PAGU	
Dinamis Daerah Kabupaten/Kota													
Tertatanya pengelolaan arsip dinamis di perangkat daerah	Jumlah laporan hasil monitoring dan evaluasi penyelenggaraan kearsipan (Laporan)	0	1	151.354.500	1	151.354.500	1	212.354.500	1	212.354.500	1	212.354.500	
	Jumlah Laporan Hasil Pengawasan Arsip Dinamis Kewenangan Kabupaten/Kota (Laporan)	1	1		1		1		1		1		
	Jumlah Naskah Dinas yang Diciptakan dan Digunakan (Berkas)	0	54		54		54		54		54		
	Jumlah Naskah Dinas yang Dilakukan Pemeliharaan dan Penyusutan (Berkas)	0	2		2		2		2		2		
	Jumlah OPD kab/kota, BUMD kab/kota, ORMAS/ORPOL kab/kota, dan LKD kab/kota telah mengimplementasi pengelolaan arsip dinamis (Instansi)	0	54		54		54		54		54		
	Jumlah orang yang mendapatkan penghargaan Gerakan Sadar Tertib Arsip (Lembaga)	0	6		6		6		6		6		
	Jumlah prasarana dan sarana pengelolaan arsip statis (Unit)	0	5		5		5		5		5		
2.24.02.2.01.0001 - Penciptaan dan Penggunaan Arsip Dinamis				20.000.000		20.000.000		36.000.000		36.000.000		36.000.000	

BIDANG URUSAN / PROGRAM / OUTCOME / KEGIATAN / SUBKEGIATAN OUTPUT	INDIKATOR OUTCOME / OUTPUT	BASE-LINE TAHUN 2024	TARGET DAN PAGU INDIKATIF TAHUN										PENANG-GUNG JAWAB PERANG-KAT DAERAH
			2026		2027		2028		2029		2030		
			TARGET	PAGU	TARGET	PAGU	TARGET	PAGU	TARGET	PAGU	TARGET	PAGU	
Terkelolanya Penciptaan dan Penggunaan Arsip Dinamis	Jumlah Naskah Dinas yang Diciptakan dan Digunakan (Berkas)	0	54	20.000.000	54	20.000.000	54	36.000.000	54	36.000.000	54	36.000.000	
2.24.02.2.01.0002 - Pemeliharaan dan Penyusutan Arsip Dinamis				10.000.000		10.000.000		16.000.000		16.000.000		16.000.000	
Terkelolanya Pemeliharaan dan Penyusutan Arsip Dinamis	Jumlah Naskah Dinas yang Dilakukan Pemeliharaan dan Penyusutan (Berkas)	0	2	10.000.000	2	10.000.000	2	16.000.000	2	16.000.000	2	16.000.000	
2.24.02.2.01.0003 - Pengawasan Arsip Dinamis Kewenangan Kabupaten/Kota				27.354.500		27.354.500		44.354.500		44.354.500		44.354.500	
Terlaksananya Pengawasan Arsip Dinamis Kewenangan Kabupaten/Kota	Jumlah Laporan Hasil Pengawasan Arsip Dinamis Kewenangan Kabupaten/Kota (Laporan)	1	1	27.354.500	1	27.354.500	1	44.354.500	1	44.354.500	1	44.354.500	
2.24.02.2.01.0004 - Penyediaan Prasarana dan Sarana Pengelolaan Arsip Statis				30.000.000		30.000.000		40.000.000		40.000.000		40.000.000	
Terlaksananya pengadaan prasarana dan sarana pengelolaan arsip statis	Jumlah prasarana dan sarana pengelolaan arsip statis (Unit)	0	5	30.000.000	5	30.000.000	5	40.000.000	5	40.000.000	5	40.000.000	
2.24.02.2.01.0008 - Pemberian Penghargaan Gerakan Sadar Tertib Arsip				24.000.000		24.000.000		24.000.000		24.000.000		24.000.000	
Terlaksananya pemberian penghargaan Gerakan Sadar Tertib Arsip	Jumlah orang yang mendapatkan penghargaan Gerakan Sadar Tertib Arsip (Lembaga)	0	6	24.000.000	6	24.000.000	6	24.000.000	6	24.000.000	6	24.000.000	
2.24.02.2.01.0009 - Monitoring dan evaluasi penyelenggaraan kearsipan yang menjadi kewenangan Kabupaten/Kota				20.000.000		20.000.000		20.000.000		20.000.000		20.000.000	

BIDANG URUSAN / PROGRAM / OUTCOME / KEGIATAN / SUBKEGIATAN OUTPUT	INDIKATOR OUTCOME / OUTPUT	BASE-LINE TAHUN 2024	TARGET DAN PAGU INDIKATIF TAHUN										PENANG-GUNG JAWAB PERANG-KAT DAERAH
			2026		2027		2028		2029		2030		
			TARGET	PAGU	TARGET	PAGU	TARGET	PAGU	TARGET	PAGU	TARGET	PAGU	
Terlaksananya monitoring dan evaluasi	Jumlah laporan hasil monitoring dan evaluasi penyelenggaraan kearsipan (Laporan)	0	1	20.000.000	1	20.000.000	1	20.000.000	1	20.000.000	1	20.000.000	
2.24.02.2.01.0010 - Pembinaan Kearsipan kewenangan Kabupaten/Kota				20.000.000		20.000.000		32.000.000		32.000.000		32.000.000	
Terlaksananya Implementasi Pengelolaan Arsip Dinamis pada ORMAS, ORPOL, OPD/SKPD, BUMD	Jumlah OPD kab/kota, BUMD kab/kota, ORMAS/ORPOL kab/kota, dan LKD kab/kota telah mengimplementasi pengelolaan arsip dinamis (Instansi)	0	54	20.000.000	54	20.000.000	54	32.000.000	54	32.000.000	54	32.000.000	
2.24.02.2.02 - Pengelolaan Arsip Statis Daerah Kabupaten/Kota				16.000.000		16.000.000		16.000.000		16.000.000		16.000.000	
Terkumpul, tertata, dan terpeliharanya arsip statis daerah	Jumlah Arsip Statis yang Dilakukan Akuisisi, Pengolahan, Preservasi dan Akses Arsip Statis (Arsip)	0	1	16.000.000	1	16.000.000	1	16.000.000	1	16.000.000	1	16.000.000	
2.24.02.2.02.0004 - Akuisisi, Pengolahan, Preservasi, dan Akses Arsip Statis				16.000.000		16.000.000		16.000.000		16.000.000		16.000.000	
Terlaksananya Akuisisi, Pengolahan, Preservasi dan Akses Arsip Statis	Jumlah Arsip Statis yang Dilakukan Akuisisi, Pengolahan, Preservasi dan Akses Arsip Statis (Arsip)	0	1	16.000.000	1	16.000.000	1	16.000.000	1	16.000.000	1	16.000.000	
2.24.02.2.03 - Pengelolaan Simpul Jaringan Informasi Kearsipan Nasional Tingkat Kabupaten/Kota				25.000.000		25.000.000		34.000.000		34.000.000		34.000.000	

BIDANG URUSAN / PROGRAM / OUTCOME / KEGIATAN / SUBKEGIATAN OUTPUT	INDIKATOR OUTCOME / OUTPUT	BASE-LINE TAHUN 2024	TARGET DAN PAGU INDIKATIF TAHUN										PENANG-GUNG JAWAB PERANG-KAT DAERAH
			2026		2027		2028		2029		2030		
			TARGET	PAGU	TARGET	PAGU	TARGET	PAGU	TARGET	PAGU	TARGET	PAGU	
Tersedianya informasi dan layanan kearsipan daerah yang terintegrasi dalam JIKN	Jumlah Laporan Hasil Pemberdayaan Kapasitas Unit Kearsipan dan Lembaga Kearsipan Daerah Kabupaten/Kota (Laporan)	0	1	25.000.000	1	25.000.000	1	34.000.000	1	34.000.000	1	34.000.000	
	Jumlah Layanan Penyediaan Informasi, Akses dan Layanan Kearsipan Tingkat Daerah Kabupaten/Kota Melalui JIKN (Pengguna)	0	10		10		10		10		10		
2.24.02.2.03.0001 - Penyediaan Informasi, Akses dan Layanan Kearsipan Tingkat Daerah Kabupaten/Kota Melalui JIKN				10.000.000		10.000.000		10.000.000		10.000.000		10.000.000	
Tersedianya Informasi, Akses dan Layanan Kearsipan Tingkat Daerah Kabupaten/Kota Melalui JIKN	Jumlah Layanan Penyediaan Informasi, Akses dan Layanan Kearsipan Tingkat Daerah Kabupaten/Kota Melalui JIKN (Pengguna)	0	10	10.000.000	10	10.000.000	10	10.000.000	10	10.000.000	10	10.000.000	
2.24.02.2.03.0002 - Pemberdayaan Kapasitas Unit Kearsipan dan Lembaga Kearsipan Daerah Kabupaten/Kota				15.000.000		15.000.000		24.000.000		24.000.000		24.000.000	
Terlaksananya Pemberdayaan Kapasitas Unit Kearsipan dan Lembaga Kearsipan Daerah Kabupaten/Kota	Jumlah Laporan Hasil Pemberdayaan Kapasitas Unit Kearsipan dan Lembaga Kearsipan Daerah Kabupaten/Kota (Laporan)	0	1	15.000.000	1	15.000.000	1	24.000.000	1	24.000.000	1	24.000.000	

BIDANG URUSAN / PROGRAM / OUTCOME / KEGIATAN / SUBKEGIATAN OUTPUT	INDIKATOR OUTCOME / OUTPUT	BASE-LINE TAHUN 2024	TARGET DAN PAGU INDIKATIF TAHUN										PENANG-GUNG JAWAB PERANG-KAT DAERAH
			2026		2027		2028		2029		2030		
			TARGET	PAGU	TARGET	PAGU	TARGET	PAGU	TARGET	PAGU	TARGET	PAGU	
2.24.03 - PROGRAM PERLINDUNGAN DAN PENYELAMATAN ARSIP				16.000.000		16.000.000		25.000.000		25.000.000		25.000.000	
Terlindungnya arsip dari risiko penyalahgunaan dan penumpukan yang tidak perlu	Jumlah Arsip Vital yang berhasil diselamatkan (Arsip)	0	3	16.000.000	4	16.000.000	7	25.000.000	7	25.000.000	7	25.000.000	
2.24.03.2.01 - Pemusnahan Arsip Dilingkungan Pemerintah Daerah Kabupaten/Kota yang Memiliki Retensi di Bawah 10 (Sepuluh) Tahun				8.000.000		8.000.000		17.000.000		17.000.000		17.000.000	
Berkurangnya penumpukan arsip yang tidak perlu di perangkat daerah	Jumlah Arsip yang Dilakukan Penilaian, Penetapan dan Pelaksanaan Pemusnahan Arsip yang Memiliki Retensi di Bawah 10 (Sepuluh) Tahun (Arsip)	0	2	8.000.000	3	8.000.000	5	17.000.000	5	17.000.000	5	17.000.000	
	Jumlah Arsip yang Memiliki Retensi Di Bawah 10 Tahun yang Dimusnahkan (Berkas)	0	0		0		1		1		1		
2.24.03.2.01.0003 - Pelaksanaan Pemusnahan Arsip yang Memiliki Retensi di Bawah 10 Tahun				0		0		5.000.000		5.000.000		5.000.000	
Terlaksananya Pemusnahan Arsip yang Memiliki Retensi Di Bawah 10 Tahun	Jumlah Arsip yang Memiliki Retensi Di Bawah 10 Tahun yang Dimusnahkan (Berkas)	0	0	0	0	0	1	5.000.000	1	5.000.000	1	5.000.000	
2.24.03.2.01.0004 - Penilaian, Penetapan dan Pelaksanaan Pemusnahan Arsip yang Memiliki Retensi di Bawah 10 (Sepuluh) Tahun				8.000.000		8.000.000		12.000.000		12.000.000		12.000.000	

BIDANG URUSAN / PROGRAM / OUTCOME / KEGIATAN / SUBKEGIATAN OUTPUT	INDIKATOR OUTCOME / OUTPUT	BASE-LINE TAHUN 2024	TARGET DAN PAGU INDIKATIF TAHUN										PENANG-GUNG JAWAB PERANG-KAT DAERAH
			2026		2027		2028		2029		2030		
			TARGET	PAGU	TARGET	PAGU	TARGET	PAGU	TARGET	PAGU	TARGET	PAGU	
Tersusunnya Daftar Penilaian, Penetapan dan Pelaksanaan Pemusnahan Arsip yang Memiliki Retensi di Bawah 10 (Sepuluh) Tahun	Jumlah Arsip yang Dilakukan Penilaian, Penetapan dan Pelaksanaan Pemusnahan Arsip yang Memiliki Retensi di Bawah 10 (Sepuluh) Tahun (Arsip)	0	2	8.000.000	3	8.000.000	5	12.000.000	5	12.000.000	5	12.000.000	
2.24.03.2.04 - Autentikasi Arsip Statis dan Arsip Hasil Alih Media Kabupaten/Kota				8.000.000		8.000.000		8.000.000		8.000.000		8.000.000	
Terjaminnya keabsahan arsip hasil alih media	Jumlah Daftar Arsip yang Dilakukan Penilaian dan Penetapan Alih Media Sesuai Persyaratan Penjaminan Keabsahan Arsip (Arsip)	0	1	8.000.000	1	8.000.000	1	8.000.000	1	8.000.000	1	8.000.000	
2.24.03.2.04.0002 - Penilaian dan Penetapan Hasil Alih Media Sesuai Persyaratan Penjaminan Keabsahan Arsip				8.000.000		8.000.000		8.000.000		8.000.000		8.000.000	
Terkelolanya Penilaian dan Penetapan Hasil Alih Media Sesuai Persyaratan Penjaminan Keabsahan Arsip	Jumlah Daftar Arsip yang Dilakukan Penilaian dan Penetapan Alih Media Sesuai Persyaratan Penjaminan Keabsahan Arsip (Arsip)	0	1	8.000.000	1	8.000.000	1	8.000.000	1	8.000.000	1	8.000.000	
3.25 - URUSAN PEMERINTAHAN BIDANG KELAUTAN DAN PERIKANAN				4.352.467.867		4.352.467.867		4.352.467.867		4.352.467.867		4.352.467.867	OPD Penanggung Jawab Urusan Kelautan dan Perikanan
3.25.01 - PROGRAM PENUNJANG URUSAN PEMERINTAHAN DAERAH KABUPATEN/KOTA				3.208.863.927		3.208.863.927		3.208.863.927		3.208.863.927		3.208.863.927	

BIDANG URUSAN / PROGRAM / OUTCOME / KEGIATAN / SUBKEGIATAN OUTPUT	INDIKATOR OUTCOME / OUTPUT	BASE-LINE TAHUN 2024	TARGET DAN PAGU INDIKATIF TAHUN										PENANG-GUNG JAWAB PERANG-KAT DAERAH
			2026		2027		2028		2029		2030		
			TARGET	PAGU	TARGET	PAGU	TARGET	PAGU	TARGET	PAGU	TARGET	PAGU	
Persentase pemenuhan layanan urusan kewenangan daerah	Persentase pemenuhan layanan urusan kewenangan daerah (%)	91,06	100	3.208.863.927	100	3.208.863.927	100	3.208.863.927	100	3.208.863.927	100	3.208.863.927	
3.25.01.2.01 - Perencanaan, Penganggaran, dan Evaluasi Kinerja Perangkat Daerah				12.815.776		12.815.776		12.815.776		12.815.776		12.815.776	
Konsistensi perencanaan, penganggaran dan evaluasi kinerja perangkat daerah	Jumlah Data Statistik Sektoral Daerah yang Telah Dikumpulkan dan Diperiksa Lingkup Perangkat Daerah (Data)	0	3	12.815.776	3	12.815.776	3	12.815.776	3	12.815.776	3	12.815.776	
	Jumlah Dokumen Hasil Penyelenggaraan Walidata Pendukung Statistik Sektoral Daerah (Dokumen)	0	1		1		1		1		1		
	Jumlah Dokumen Perencanaan Perangkat Daerah (Dokumen)	3	3		3		3		3		4		
	Jumlah Laporan Capaian Kinerja dan Ikhtisar Realisasi Kinerja SKPD dan Laporan Hasil Koordinasi Penyusunan Laporan Capaian Kinerja dan Ikhtisar Realisasi Kinerja SKPD (Laporan)	1	1		1		1		1		1		
3.25.01.2.01.0001 - Penyusunan Dokumen Perencanaan Perangkat Daerah				6.569.776		6.569.776		6.569.776		6.569.776		6.569.776	
Tersusunnya Dokumen Perencanaan Perangkat Daerah	Jumlah Dokumen Perencanaan Perangkat Daerah (Dokumen)	3	3	6.569.776	3	6.569.776	3	6.569.776	3	6.569.776	4	6.569.776	

BIDANG URUSAN / PROGRAM / OUTCOME / KEGIATAN / SUBKEGIATAN OUTPUT	INDIKATOR OUTCOME / OUTPUT	BASE-LINE TAHUN 2024	TARGET DAN PAGU INDIKATIF TAHUN										PENANG-GUNG JAWAB PERANG-KAT DAERAH
			2026		2027		2028		2029		2030		
			TARGET	PAGU	TARGET	PAGU	TARGET	PAGU	TARGET	PAGU	TARGET	PAGU	
3.25.01.2.01.0006 - Koordinasi dan Penyusunan Laporan Capaian Kinerja dan Ikhtisar Realisasi Kinerja SKPD				4.246.000		4.246.000		4.246.000		4.246.000		4.246.000	
Tersedianya Laporan Capaian Kinerja dan Ikhtisar Realisasi Kinerja SKPD dan Laporan Hasil Koordinasi Penyusunan Laporan Capaian Kinerja dan Ikhtisar Realisasi Kinerja SKPD	Jumlah Laporan Capaian Kinerja dan Ikhtisar Realisasi Kinerja SKPD dan Laporan Hasil Koordinasi Penyusunan Laporan Capaian Kinerja dan Ikhtisar Realisasi Kinerja SKPD (Laporan)	1	1	4.246.000	1	4.246.000	1	4.246.000	1	4.246.000	1	4.246.000	
3.25.01.2.01.0008 - Penyelenggaraan Walidata Pendukung Statistik Sektoral Daerah				1.000.000		1.000.000		1.000.000		1.000.000		1.000.000	
Terselenggaranya Walidata Pendukung Statistik Sektoral Daerah	Jumlah Dokumen Hasil Penyelenggaraan Walidata Pendukung Statistik Sektoral Daerah (Dokumen)	0	1	1.000.000	1	1.000.000	1	1.000.000	1	1.000.000	1	1.000.000	
3.25.01.2.01.0009 - Pelaksanaan Pengumpulan Data Statistik Sektoral Daerah				1.000.000		1.000.000		1.000.000		1.000.000		1.000.000	
Terlaksananya Pengumpulan Data Statistik Sektoral Daerah	Jumlah Data Statistik Sektoral Daerah yang Telah Dikumpulkan dan Diperiksa Lingkup Perangkat Daerah (Data)	0	3	1.000.000	3	1.000.000	3	1.000.000	3	1.000.000	3	1.000.000	
3.25.01.2.02 - Administrasi Keuangan Perangkat Daerah				2.777.925.307		2.777.925.307		2.777.925.307		2.777.925.307		2.777.925.307	

BIDANG URUSAN / PROGRAM / OUTCOME / KEGIATAN / SUBKEGIATAN OUTPUT	INDIKATOR OUTCOME / OUTPUT	BASE-LINE TAHUN 2024	TARGET DAN PAGU INDIKATIF TAHUN										PENANG-GUNG JAWAB PERANG-KAT DAERAH
			2026		2027		2028		2029		2030		
			TARGET	PAGU	TARGET	PAGU	TARGET	PAGU	TARGET	PAGU	TARGET	PAGU	
Efektivitas penggunaan anggaran Perangkat Daerah	Jumlah Laporan Keuangan Akhir Tahun SKPD dan Laporan Hasil Koordinasi Penyusunan Laporan Keuangan Akhir Tahun SKPD (Laporan)	1	1	2.777.925.307	1	2.777.925.307	1	2.777.925.307	1	2.777.925.307	1	2.777.925.307	
	Jumlah Orang yang Menerima Gaji dan Tunjangan ASN (Orang/bulan)	24	24		24		24		24		24		
3.25.01.2.02.0001 - Penyediaan Gaji dan Tunjangan ASN				2.772.925.307		2.772.925.307		2.772.925.307		2.772.925.307		2.772.925.307	
Tersedianya Gaji dan Tunjangan ASN	Jumlah Orang yang Menerima Gaji dan Tunjangan ASN (Orang/bulan)	24	24	2.772.925.307	24	2.772.925.307	24	2.772.925.307	24	2.772.925.307	24	2.772.925.307	
3.25.01.2.02.0005 - Koordinasi dan Penyusunan Laporan Keuangan Akhir Tahun SKPD				5.000.000		5.000.000		5.000.000		5.000.000		5.000.000	
Tersedianya Laporan Keuangan Akhir Tahun SKPD dan Laporan Hasil Koordinasi Penyusunan Laporan Keuangan Akhir Tahun SKPD	Jumlah Laporan Keuangan Akhir Tahun SKPD dan Laporan Hasil Koordinasi Penyusunan Laporan Keuangan Akhir Tahun SKPD (Laporan)	1	1	5.000.000	1	5.000.000	1	5.000.000	1	5.000.000	1	5.000.000	
3.25.01.2.03 - Administrasi Barang Milik Daerah pada Perangkat Daerah				2.000.000		2.000.000		2.000.000		2.000.000		2.000.000	
Efektivitas pemanfaatan Barang Milik Daerah yang dikuasai Perangkat Daerah	Jumlah Laporan Penatausahaan Barang Milik Daerah pada SKPD (Laporan)	0	1	2.000.000	1	2.000.000	1	2.000.000	1	2.000.000	1	2.000.000	
	Jumlah Rencana Kebutuhan Barang Milik Daerah SKPD (Dokumen)	0	1		1		1		1		1		

BIDANG URUSAN / PROGRAM / OUTCOME / KEGIATAN / SUBKEGIATAN OUTPUT	INDIKATOR OUTCOME / OUTPUT	BASE-LINE TAHUN 2024	TARGET DAN PAGU INDIKATIF TAHUN										PENANG-GUNG JAWAB PERANG-KAT DAERAH
			2026		2027		2028		2029		2030		
			TARGET	PAGU	TARGET	PAGU	TARGET	PAGU	TARGET	PAGU	TARGET	PAGU	
3.25.01.2.03.0001 - Penyusunan Perencanaan Kebutuhan Barang Milik Daerah SKPD				1.000.000		1.000.000		1.000.000		1.000.000		1.000.000	
Tersedianya Rencana Kebutuhan Barang Milik Daerah SKPD	Jumlah Rencana Kebutuhan Barang Milik Daerah SKPD (Dokumen)	0	1	1.000.000	1	1.000.000	1	1.000.000	1	1.000.000	1	1.000.000	
3.25.01.2.03.0006 - Penatausahaan Barang Milik Daerah pada SKPD				1.000.000		1.000.000		1.000.000		1.000.000		1.000.000	
Terlaksananya Penatausahaan Barang Milik Daerah pada SKPD	Jumlah Laporan Penatausahaan Barang Milik Daerah pada SKPD (Laporan)	0	1	1.000.000	1	1.000.000	1	1.000.000	1	1.000.000	1	1.000.000	
3.25.01.2.04 - Administrasi Pendapatan Daerah Kewenangan Perangkat Daerah				1.000.000		1.000.000		1.000.000		1.000.000		1.000.000	
Efektivitas penerimaan pendapatan Perangkat Daerah	Jumlah Laporan Pengelolaan Retribusi Daerah (Dokumen)	0	1	1.000.000	1	1.000.000	1	1.000.000	1	1.000.000	1	1.000.000	
3.25.01.2.04.0007 - Pelaporan Pengelolaan Retribusi Daerah				1.000.000		1.000.000		1.000.000		1.000.000		1.000.000	
Tersedianya Laporan Pengelolaan Retribusi Daerah	Jumlah Laporan Pengelolaan Retribusi Daerah (Dokumen)	0	1	1.000.000	1	1.000.000	1	1.000.000	1	1.000.000	1	1.000.000	
3.25.01.2.05 - Administrasi Kepegawaian Perangkat Daerah				30.000.000		30.000.000		30.000.000		30.000.000		30.000.000	
Rasio pemenuhan hak kepegawaian ASN Perangkat Daerah	Jumlah Paket Pakaian Dinas beserta Atribut Kelengkapannya (Paket)	26	30	30.000.000	30	30.000.000	30	30.000.000	30	30.000.000	30	30.000.000	
3.25.01.2.05.0002 - Pengadaan Pakaian Dinas beserta Atribut Kelengkapannya				30.000.000		30.000.000		30.000.000		30.000.000		30.000.000	
Tersedianya Pakaian Dinas beserta Atribut Kelengkapan	Jumlah Paket Pakaian Dinas	26	30	30.000.000	30	30.000.000	30	30.000.000	30	30.000.000	30	30.000.000	

BIDANG URUSAN / PROGRAM / OUTCOME / KEGIATAN / SUBKEGIATAN OUTPUT	INDIKATOR OUTCOME / OUTPUT	BASE-LINE TAHUN 2024	TARGET DAN PAGU INDIKATIF TAHUN										PENANG-GUNG JAWAB PERANG-KAT DAERAH
			2026		2027		2028		2029		2030		
			TARGET	PAGU	TARGET	PAGU	TARGET	PAGU	TARGET	PAGU	TARGET	PAGU	
	beserta Atribut Kelengkapan (Paket)												
3.25.01.2.06 - Administrasi Umum Perangkat Daerah				102.900.64 ₄		102.900.64 ₄		102.900.64 ₄		102.900.64 ₄		102.900.64 ₄	
Persentase pemenuhan kegiatan operasional perkantoran	Jumlah Laporan Penyelenggaraan Rapat Koordinasi dan Konsultasi SKPD (Laporan)	325	12	102.900.64 ₄	12	102.900.64 ₄	12	102.900.64 ₄	12	102.900.64 ₄	12	102.900.64 ₄	
	Jumlah Paket Bahan Logistik Kantor yang Disediakan (Paket)	29	5		5		5		5		5		
	Jumlah Paket Barang Cetak dan Pengandaan yang Disediakan (Paket)	0	1		1		1		1		1		
	Jumlah Paket Peralatan dan Perlengkapan Kantor yang Disediakan (Paket)	0	1		1		1		1		1		
	Jumlah Paket Peralatan Rumah Tangga yang Disediakan (Paket)	0	1		1		1		1		1		
3.25.01.2.06.0002 - Penyediaan Peralatan dan Perlengkapan Kantor				1.000.000		1.000.000		1.000.000		1.000.000		1.000.000	
Tersedianya Peralatan dan Perlengkapan Kantor	Jumlah Paket Peralatan dan Perlengkapan Kantor yang Disediakan (Paket)	0	1	1.000.000	1	1.000.000	1	1.000.000	1	1.000.000	1	1.000.000	
3.25.01.2.06.0003 - Penyediaan Peralatan Rumah Tangga				1.000.000		1.000.000		1.000.000		1.000.000		1.000.000	
Tersedianya Peralatan Rumah Tangga	Jumlah Paket Peralatan Rumah Tangga yang Disediakan (Paket)	0	1	1.000.000	1	1.000.000	1	1.000.000	1	1.000.000	1	1.000.000	
3.25.01.2.06.0004 - Penyediaan Bahan Logistik Kantor				16.366.644		16.366.644		16.366.644		16.366.644		16.366.644	

BIDANG URUSAN / PROGRAM / OUTCOME / KEGIATAN / SUBKEGIATAN OUTPUT	INDIKATOR OUTCOME / OUTPUT	BASE-LINE TAHUN 2024	TARGET DAN PAGU INDIKATIF TAHUN										PENANG-GUNG JAWAB PERANG-KAT DAERAH
			2026		2027		2028		2029		2030		
			TARGET	PAGU	TARGET	PAGU	TARGET	PAGU	TARGET	PAGU	TARGET	PAGU	
Tersedianya Bahan Logistik Kantor	Jumlah Paket Bahan Logistik Kantor yang Disediakan (Paket)	29	5	16.366.644	5	16.366.644	5	16.366.644	5	16.366.644	5	16.366.644	
3.25.01.2.06.0005 - Penyediaan Barang Cetak dan Penggandaan				1.000.000		1.000.000		1.000.000		1.000.000		1.000.000	
Tersedianya Barang Cetak dan Penggandaan	Jumlah Paket Barang Cetak dan Penggandaan yang Disediakan (Paket)	0	1	1.000.000	1	1.000.000	1	1.000.000	1	1.000.000	1	1.000.000	
3.25.01.2.06.0009 - Penyelenggaraan Rapat Koordinasi dan Konsultasi SKPD				83.534.000		83.534.000		83.534.000		83.534.000		83.534.000	
Terlaksananya Penyelenggaraan Rapat Koordinasi dan Konsultasi SKPD	Jumlah Laporan Penyelenggaraan Rapat Koordinasi dan Konsultasi SKPD (Laporan)	325	12	83.534.000	12	83.534.000	12	83.534.000	12	83.534.000	12	83.534.000	
3.25.01.2.07 - Pengadaan Barang Milik Daerah Penunjang Urusan Pemerintah Daerah				3.000.000		3.000.000		3.000.000		3.000.000		3.000.000	
Rasio kebutuhan sarana operasional perangkat daerah	Jumlah Paket Mebel yang Disediakan (Unit)	0	1	3.000.000	1	3.000.000	1	3.000.000	1	3.000.000	1	3.000.000	
	Jumlah Unit Kendaraan Dinas Operasional atau Lapangan yang Disediakan (Unit)	0	1		1		1		1		1		
	Jumlah Unit Peralatan dan Mesin Lainnya yang Disediakan (Unit)	0	1		1		1		1		1		
3.25.01.2.07.0002 - Pengadaan Kendaraan Dinas Operasional atau Lapangan				1.000.000		1.000.000		1.000.000		1.000.000		1.000.000	
Tersedianya Kendaraan Dinas Operasional atau Lapangan	Jumlah Unit Kendaraan Dinas Operasional atau Lapangan yang Disediakan (Unit)	0	1	1.000.000	1	1.000.000	1	1.000.000	1	1.000.000	1	1.000.000	

BIDANG URUSAN / PROGRAM / OUTCOME / KEGIATAN / SUBKEGIATAN OUTPUT	INDIKATOR OUTCOME / OUTPUT	BASE-LINE TAHUN 2024	TARGET DAN PAGU INDIKATIF TAHUN										PENANG-GUNG JAWAB PERANG-KAT DAERAH
			2026		2027		2028		2029		2030		
			TARGET	PAGU	TARGET	PAGU	TARGET	PAGU	TARGET	PAGU	TARGET	PAGU	
3.25.01.2.07.0005 - Pengadaan Mebel				1.000.000		1.000.000		1.000.000		1.000.000		1.000.000	
Tersedianya Mebel	Jumlah Paket Mebel yang Disediakan (Unit)	0	1	1.000.000	1	1.000.000	1	1.000.000	1	1.000.000	1	1.000.000	
3.25.01.2.07.0006 - Pengadaan Peralatan dan Mesin Lainnya				1.000.000		1.000.000		1.000.000		1.000.000		1.000.000	
Tersedianya Peralatan dan Mesin Lainnya	Jumlah Unit Peralatan dan Mesin Lainnya yang Disediakan (Unit)	0	1	1.000.000	1	1.000.000	1	1.000.000	1	1.000.000	1	1.000.000	
3.25.01.2.08 - Penyediaan Jasa Penunjang Urusan Pemerintahan Daerah				231.999.20 0		231.999.20 0		231.999.20 0		231.999.20 0		231.999.20 0	
Persentase pemenuhan penunjang operasional perkantoran	Jumlah Laporan Penyediaan Jasa Komunikasi, Sumber Daya Air dan Listrik yang Disediakan (Laporan)	24	24	231.999.20 0	24	231.999.20 0	24	231.999.20 0	24	231.999.20 0	24	231.999.20 0	
	Jumlah Laporan Penyediaan Jasa Pelayanan Umum Kantor yang Disediakan (Laporan)	12	12		12		12		12		12		
3.25.01.2.08.0002 - Penyediaan Jasa Komunikasi, Sumber Daya Air dan Listrik				50.600.000		50.600.000		50.600.000		50.600.000		50.600.000	
Tersedianya Jasa Komunikasi, Sumber Daya Air dan Listrik	Jumlah Laporan Penyediaan Jasa Komunikasi, Sumber Daya Air dan Listrik yang Disediakan (Laporan)	24	24	50.600.000	24	50.600.000	24	50.600.000	24	50.600.000	24	50.600.000	
3.25.01.2.08.0004 - Penyediaan Jasa Pelayanan Umum Kantor				181.399.20 0		181.399.20 0		181.399.20 0		181.399.20 0		181.399.20 0	

BIDANG URUSAN / PROGRAM / OUTCOME / KEGIATAN / SUBKEGIATAN OUTPUT	INDIKATOR OUTCOME / OUTPUT	BASE-LINE TAHUN 2024	TARGET DAN PAGU INDIKATIF TAHUN										PENANG-GUNG JAWAB PERANG-KAT DAERAH
			2026		2027		2028		2029		2030		
			TARGET	PAGU	TARGET	PAGU	TARGET	PAGU	TARGET	PAGU	TARGET	PAGU	
Tersedianya Jasa Pelayanan Umum Kantor	Jumlah Laporan Penyediaan Jasa Pelayanan Umum Kantor yang Disediakan (Laporan)	12	12	181.399.200	12	181.399.200	12	181.399.200	12	181.399.200	12	181.399.200	
3.25.01.2.09 - Pemeliharaan Barang Milik Daerah Penunjang Urusan Pemerintahan Daerah				47.223.000		47.223.000		47.223.000		47.223.000		47.223.000	
Efektivitas pemeliharaan Barang Milik Daerah yang dikuasai Perangkat Daerah	Jumlah Gedung Kantor dan Bangunan Lainnya yang Dipelihara/Direhabilitasi (Unit)	0	1	47.223.000	1	47.223.000	1	47.223.000	1	47.223.000	1	47.223.000	
	Jumlah Kendaraan Perorangan Dinas atau Kendaraan Dinas Jabatan yang Dipelihara dan dibayarkan Pajaknya (Unit)	12	10		10		10		10		10		
	Jumlah Peralatan dan Mesin Lainnya yang Dipelihara (Unit)	7	11		11		11		11		11		
3.25.01.2.09.0001 - Penyediaan Jasa Pemeliharaan, Biaya Pemeliharaan, dan Pajak Kendaraan Perorangan Dinas atau Kendaraan Dinas Jabatan				38.913.000		38.913.000		38.913.000		38.913.000		38.913.000	
Tersedianya Jasa Pemeliharaan, Biaya Pemeliharaan dan Pajak Kendaraan Perorangan Dinas atau Kendaraan Dinas Jabatan	Jumlah Kendaraan Perorangan Dinas atau Kendaraan Dinas Jabatan yang Dipelihara dan dibayarkan Pajaknya (Unit)	12	10	38.913.000	10	38.913.000	10	38.913.000	10	38.913.000	10	38.913.000	
3.25.01.2.09.0006 - Pemeliharaan Peralatan dan Mesin Lainnya				7.310.000		7.310.000		7.310.000		7.310.000		7.310.000	
Terlaksananya Pemeliharaan Peralatan dan Mesin Lainnya	Jumlah Peralatan dan Mesin Lainnya	7	11	7.310.000	11	7.310.000	11	7.310.000	11	7.310.000	11	7.310.000	

BIDANG URUSAN / PROGRAM / OUTCOME / KEGIATAN / SUBKEGIATAN OUTPUT	INDIKATOR OUTCOME / OUTPUT	BASE-LINE TAHUN 2024	TARGET DAN PAGU INDIKATIF TAHUN										PENANG-GUNG JAWAB PERANG-KAT DAERAH
			2026		2027		2028		2029		2030		
			TARGET	PAGU	TARGET	PAGU	TARGET	PAGU	TARGET	PAGU	TARGET	PAGU	
	yang Dipelihara (Unit)												
3.25.01.2.09.0009 - Pemeliharaan/Rehabilitasi Gedung Kantor dan Bangunan Lainnya				1.000.000		1.000.000		1.000.000		1.000.000		1.000.000	
Terlaksananya Pemeliharaan/Rehabilitasi Gedung Kantor dan Bangunan Lainnya	Jumlah Gedung Kantor dan Bangunan Lainnya yang Dipelihara/Direhabilitasi (Unit)	0	1	1.000.000	1	1.000.000	1	1.000.000	1	1.000.000	1	1.000.000	
3.25.03 - PROGRAM PENGELOLAAN PERIKANAN TANGKAP				39.800.000		39.800.000		39.800.000		39.800.000		39.800.000	
Jumlah Produksi Perikanan Tangkap	Jumlah Produksi Perikanan Tangkap (Ton)	1.350,7	1.373,5	39.800.000	1.394	39.800.000	1.415	39.800.000	1.436	39.800.000	1.458	39.800.000	
3.25.03.2.01 - Pengelolaan Penangkapan Ikan di Wilayah Sungai, Danau, Waduk, Rawa, dan Genangan Air Lainnya yang Dapat Diusahakan dalam 1 (Satu) Daerah Kabupaten/ Kota				33.800.000		33.800.000		33.800.000		33.800.000		33.800.000	
Jumlah Produksi Perikanan Tangkap di Wilayah Sungai, Danau, Waduk, Rawa, dan Genangan Air Lainnya yang dapat Diusahakan dalam 1 (satu) Daerah Kabupaten/ Kota	Jumlah Data dan Informasi Sumber Daya Ikan di Perairan Darat dalam Satu Kabupaten/ Kota yang Tersedia (Dokumen)	0	1	33.800.000	1	33.800.000	1	33.800.000	1	33.800.000	1	33.800.000	
	Jumlah Prasarana Usaha Perikanan Tangkap yang Tersedia (Unit)	2	2		2		2		2		2		
	Jumlah Sarana Usaha Perikanan Tangkap yang Terjamin dan Tersedia (Unit)	0	1		1		1		1		1		
3.25.03.2.01.0001 - Penyediaan Data dan				1.000.000		1.000.000		1.000.000		1.000.000		1.000.000	

BIDANG URUSAN / PROGRAM / OUTCOME / KEGIATAN / SUBKEGIATAN OUTPUT	INDIKATOR OUTCOME / OUTPUT	BASE-LINE TAHUN 2024	TARGET DAN PAGU INDIKATIF TAHUN										PENANG-GUNG JAWAB PERANG-KAT DAERAH
			2026		2027		2028		2029		2030		
			TARGET	PAGU	TARGET	PAGU	TARGET	PAGU	TARGET	PAGU	TARGET	PAGU	
Informasi Sumber Daya Ikan													
Tersedianya Data dan Informasi Sumber Daya Ikan di Perairan Darat dalam Satu Kabupaten/Kota	Jumlah Data dan Informasi Sumber Daya Ikan di Perairan Darat dalam Satu Kabupaten/Kota yang Tersedia (Dokumen)	0	1	1.000.000	1	1.000.000	1	1.000.000	1	1.000.000	1	1.000.000	
3.25.03.2.01.0002 - Penyediaan Prasarana Usaha Perikanan Tangkap				30.800.000		30.800.000		30.800.000		30.800.000		30.800.000	
Tersedianya Prasarana Usaha Perikanan Tangkap	Jumlah Prasarana Usaha Perikanan Tangkap yang Tersedia (Unit)	2	2	30.800.000	2	30.800.000	2	30.800.000	2	30.800.000	2	30.800.000	
3.25.03.2.01.0004 - Penyediaan Sarana Usaha Perikanan Tangkap				2.000.000		2.000.000		2.000.000		2.000.000		2.000.000	
Tersedianya Sarana Usaha Perikanan Tangkap	Jumlah Sarana Usaha Perikanan Tangkap yang Terjamin dan Tersedia (Unit)	0	1	2.000.000	1	2.000.000	1	2.000.000	1	2.000.000	1	2.000.000	
3.25.03.2.02 - Pemberdayaan Nelayan Kecil dalam Daerah Kabupaten/Kota				3.000.000		3.000.000		3.000.000		3.000.000		3.000.000	
Jumlah Produksi Perikanan Tangkap Laut (Ton)	Jumlah Nelayan Kecil yang Meningkatkan Kapasitasnya (Orang)	0	10	3.000.000	10	3.000.000	10	3.000.000	10	3.000.000	10	3.000.000	
	Jumlah Sarana dan Prasarana Pemberdayaan Usaha Nelayan Skala Kecil (Unit)	0	1		1		1		1		1		
	Jumlah Unit Usaha yang Difasilitasi Penyaluran Bantuan Pen Danaan, Bantuan Pembiayaan,	0	1		1		1		1		1		

BIDANG URUSAN / PROGRAM / OUTCOME / KEGIATAN / SUBKEGIATAN OUTPUT	INDIKATOR OUTCOME / OUTPUT	BASE-LINE TAHUN 2024	TARGET DAN PAGU INDIKATIF TAHUN										PENANGGUNG JAWAB PERANGKAT DAERAH
			2026		2027		2028		2029		2030		
			TARGET	PAGU	TARGET	PAGU	TARGET	PAGU	TARGET	PAGU	TARGET	PAGU	
	Kemitraan Usaha (Unit Usaha)												
3.25.03.2.02.0001 - Pengembangan Kapasitas Nelayan Kecil				1.000.000		1.000.000		1.000.000		1.000.000		1.000.000	
Meningkatnya Kapasitas Nelayan Kecil	Jumlah Nelayan Kecil yang Meningkatkan Kapasitasnya (Orang)	0	10	1.000.000	10	1.000.000	10	1.000.000	10	1.000.000	10	1.000.000	
3.25.03.2.02.0003 - Pelaksanaan Fasilitasi Bantuan Pendanaan, Bantuan Pembiayaan, Kemitraan Usaha				1.000.000		1.000.000		1.000.000		1.000.000		1.000.000	
Terlaksananya Penyaluran Bantuan Pendanaan, Bantuan Pembiayaan, Kemitraan Usaha kepada Unit Usaha	Jumlah Unit Usaha yang Difasilitasi Penyaluran Bantuan Pen Danaan, Bantuan Pembiayaan, Kemitraan Usaha (Unit Usaha)	0	1	1.000.000	1	1.000.000	1	1.000.000	1	1.000.000	1	1.000.000	
3.25.03.2.02.0004 - Penyediaan Sarana dan Prasarana Pemberdayaan Usaha Nelayan Skala Kecil				1.000.000		1.000.000		1.000.000		1.000.000		1.000.000	
Tersedianya Sarana dan Prasarana Pemberdayaan Usaha Nelayan Skala Kecil	Jumlah Sarana dan Prasarana Pemberdayaan Usaha Nelayan Skala Kecil (Unit)	0	1	1.000.000	1	1.000.000	1	1.000.000	1	1.000.000	1	1.000.000	
3.25.03.2.03 - Pengelolaan dan Penyelenggaraan Tempat Pelelangan Ikan (TPI)				2.000.000		2.000.000		2.000.000		2.000.000		2.000.000	
Jumlah Pengelolaan dan Penyelenggaraan Tempat Pelelangan Ikan (TPI)	Jumlah Layanan dalam rangka Penyelenggaraan Tempat Pelelangan Ikan (TPI) (Layanan)	0	1	2.000.000	1	2.000.000	1	2.000.000	1	2.000.000	1	2.000.000	

BIDANG URUSAN / PROGRAM / OUTCOME / KEGIATAN / SUBKEGIATAN OUTPUT	INDIKATOR OUTCOME / OUTPUT	BASE-LINE TAHUN 2024	TARGET DAN PAGU INDIKATIF TAHUN										PENANG-GUNG JAWAB PERANG-KAT DAERAH
			2026		2027		2028		2029		2030		
			TARGET	PAGU	TARGET	PAGU	TARGET	PAGU	TARGET	PAGU	TARGET	PAGU	
	Jumlah SOP Pengelolaan dan Penyelenggaraan Tempat Pelelangan Ikan (TPI) (Dokumen)	0	1		1		1		1		1		
3.25.03.2.03.0001 - Penetapan Prosedur Pengelolaan dan Penyelenggaraan Tempat Pelelangan Ikan (TPI)				1.000.000		1.000.000		1.000.000		1.000.000		1.000.000	
Ditetapkannya SOP Pengelolaan dan Penyelenggaraan Tempat Pelelangan Ikan (TPI)	Jumlah SOP Pengelolaan dan Penyelenggaraan Tempat Pelelangan Ikan (TPI) (Dokumen)	0	1	1.000.000	1	1.000.000	1	1.000.000	1	1.000.000	1	1.000.000	
3.25.03.2.03.0002 - Pelayanan Penyelenggaraan Tempat Pelelangan Ikan (TPI)				1.000.000		1.000.000		1.000.000		1.000.000		1.000.000	
Tersedianya Layanan Penyelenggaraan Tempat Pelelangan Ikan (TPI)	Jumlah Layanan dalam rangka Penyelenggaraan Tempat Pelelangan Ikan (TPI) (Layanan)	0	1	1.000.000	1	1.000.000	1	1.000.000	1	1.000.000	1	1.000.000	
3.25.03.2.04 - Penerbitan Tanda Daftar Kapal Perikanan Berukuran sampai dengan 10 GT di Wilayah Sungai, Danau, Waduk, Rawa, dan Genangan Air Lainnya yang Dapat Diusahakan dalam 1 (Satu) Daerah Kabupaten/Kota				1.000.000		1.000.000		1.000.000		1.000.000		1.000.000	
Jumlah Dokumen Penerbitan Tanda Daftar Kapal Perikanan Berukuran sampai dengan 10 GT di Wilayah Sungai, Danau, Waduk, Rawa, dan Genangan Air Lainnya yang Dapat Diusahakan dalam 1 (Satu) Daerah Kabupaten/Kota	Jumlah data dan informasi perizinan usaha perikanan tangkap yang tersedia (Dokumen)	0	1	1.000.000	1	1.000.000	1	1.000.000	1	1.000.000	1	1.000.000	

BIDANG URUSAN / PROGRAM / OUTCOME / KEGIATAN / SUBKEGIATAN OUTPUT	INDIKATOR OUTCOME / OUTPUT	BASE-LINE TAHUN 2024	TARGET DAN PAGU INDIKATIF TAHUN										PENANG-GUNG JAWAB PERANG-KAT DAERAH
			2026		2027		2028		2029		2030		
			TARGET	PAGU	TARGET	PAGU	TARGET	PAGU	TARGET	PAGU	TARGET	PAGU	
3.25.03.2.04.0005 - Penyediaan Data dan Informasi Usaha Perikanan Tangkap				1.000.000		1.000.000		1.000.000		1.000.000		1.000.000	
Tersedianya Data dan Informasi Usaha Perikanan Tangkap	Jumlah data dan informasi perizinan usaha perikanan tangkap yang tersedia (Dokumen)	0	1	1.000.000	1	1.000.000	1	1.000.000	1	1.000.000	1	1.000.000	
3.25.04 - PROGRAM PENGELOLAAN PERIKANAN BUDIDAYA				1.078.543.200		1.078.543.200		1.078.543.200		1.078.543.200		1.078.543.200	
Jumlah Produksi Perikanan Budidaya	Jumlah Produksi Perikanan Budidaya (Ton)	1.139,5	1.192,67	1.078.543.200	1.240	1.078.543.200	1.290	1.078.543.200	1.342	1.078.543.200	1.395	1.078.543.200	
3.25.04.2.02 - Pemberdayaan Pembudi Daya Ikan Kecil				2.000.000		2.000.000		2.000.000		2.000.000		2.000.000	
Jumlah Kelompok Pemberdayaan Pembudi Daya Ikan Kecil	Jumlah Kelompok Pembudi Daya Ikan Kecil yang Mengikuti Pengembangan Kapasitas (Kelompok)	0	1	2.000.000	1	2.000.000	1	2.000.000	1	2.000.000	1	2.000.000	
	Jumlah Kelompok Usaha yang Memperoleh Pendampingan, Kemudahan Akses Ilmu Pengetahuan, Teknologi dan Informasi, Serta Penyelenggaraan Pendidikan dan Pelatihan (Kelompok)	0	1		1		1		1		1		
	Jumlah Kelompok Usaha yang terfasilitasi Bantuan Pendanaan, Bantuan Pembiayaan, Kemitraan Usahanya (Kelompok)	12	0		0		0		0		0		

BIDANG URUSAN / PROGRAM / OUTCOME / KEGIATAN / SUBKEGIATAN OUTPUT	INDIKATOR OUTCOME / OUTPUT	BASE-LINE TAHUN 2024	TARGET DAN PAGU INDIKATIF TAHUN										PENANG-GUNG JAWAB PERANG-KAT DAERAH
			2026		2027		2028		2029		2030		
			TARGET	PAGU	TARGET	PAGU	TARGET	PAGU	TARGET	PAGU	TARGET	PAGU	
3.25.04.2.02.0001 - Pengembangan Kapasitas Pembudi Daya Ikan Kecil				1.000.000		1.000.000		1.000.000		1.000.000		1.000.000	
Terlaksananya Pengembangan Kapasitas Pembudi Daya Ikan Kecil	Jumlah Kelompok Pembudi Daya Ikan Kecil yang Mengikuti Pengembangan Kapasitas (Kelompok)	0	1	1.000.000	1	1.000.000	1	1.000.000	1	1.000.000	1	1.000.000	
3.25.04.2.02.0003 - Pelaksanaan Fasilitasi Bantuan Pendanaan, Bantuan Pembiayaan, Kemitraan Usaha				0		0		0		0		0	
Terlaksananya Fasilitasi Bantuan Pendanaan, Bantuan Pembiayaan, Kemitraan Usaha	Jumlah Kelompok Usaha yang terfasilitasi Bantuan Pendanaan, Bantuan Pembiayaan, Kemitraan Usahanya (Kelompok)	12	0	0	0	0	0	0	0	0	0	0	
3.25.04.2.02.0004 - Pemberian Pendampingan, Kemudahan Akses Ilmu Pengetahuan, Teknologi dan Informasi, serta Penyelenggaraan Pendidikan dan Pelatihan				1.000.000		1.000.000		1.000.000		1.000.000		1.000.000	
Terpenuhinya Pendampingan, Kemudahan Akses Ilmu Pengetahuan, Teknologi dan Informasi, serta Penyelenggaraan Pendidikan dan Pelatihan	Jumlah Kelompok Usaha yang Memperoleh Pendampingan, Kemudahan Akses Ilmu Pengetahuan, Teknologi dan Informasi, Serta Penyelenggaraan Pendidikan dan Pelatihan (Kelompok)	0	1	1.000.000	1	1.000.000	1	1.000.000	1	1.000.000	1	1.000.000	

BIDANG URUSAN / PROGRAM / OUTCOME / KEGIATAN / SUBKEGIATAN OUTPUT	INDIKATOR OUTCOME / OUTPUT	BASE-LINE TAHUN 2024	TARGET DAN PAGU INDIKATIF TAHUN										PENANG-GUNG JAWAB PERANG-KAT DAERAH
			2026		2027		2028		2029		2030		
			TARGET	PAGU	TARGET	PAGU	TARGET	PAGU	TARGET	PAGU	TARGET	PAGU	
3.25.04.2.04 - Pengelolaan Pembudidayaan Ikan				1.076.543.200		1.076.543.200		1.076.543.200		1.076.543.200		1.076.543.200	
Jumlah Dokumen Pengelolaan Pembudidayaan Ikan	Jumlah Data dan Informasi Pembudidayaan Ikan dalam 1 (Satu) Daerah Kabupaten/Kota (Dokumen)	0	1	1.076.543.200	1	1.076.543.200	1	1.076.543.200	1	1.076.543.200	1	1.076.543.200	
	Jumlah Hasil Ikan dan Lingkungan Budidaya dalam 1 (Satu) Daerah Kabupaten/Kota yang Teruji Melalui Pengelolaan Kesehatan Ikan (Dokumen)	1	1		1		1		1		1		
	Jumlah Prasarana Pembudidayaan Ikan dalam 1 (Satu) Daerah Kabupaten/Kota (Unit)	9	9		9		9		9		9		
	Jumlah Sarana Pembudidayaan Ikan dalam 1 (Satu) Daerah Kabupaten/Kota (Unit)	60	50		50		50		50		50		
3.25.04.2.04.0001 - Penyediaan Data dan Informasi Pembudidayaan Ikan dalam 1 (Satu) Daerah Kabupaten/Kota				1.000.000		1.000.000		1.000.000		1.000.000		1.000.000	
Tersedianya Data dan Informasi Pembudidayaan Ikan dalam 1 (Satu) Daerah Kabupaten/Kota	Jumlah Data dan Informasi Pembudidayaan Ikan dalam 1 (Satu) Daerah Kabupaten/Kota (Dokumen)	0	1	1.000.000	1	1.000.000	1	1.000.000	1	1.000.000	1	1.000.000	
3.25.04.2.04.0002 - Penyediaan Prasarana Pembudidayaan Ikan				555.883.200		555.883.200		555.883.200		555.883.200		555.883.200	

BIDANG URUSAN / PROGRAM / OUTCOME / KEGIATAN / SUBKEGIATAN OUTPUT	INDIKATOR OUTCOME / OUTPUT	BASE-LINE TAHUN 2024	TARGET DAN PAGU INDIKATIF TAHUN										PENANG-GUNG JAWAB PERANG-KAT DAERAH
			2026		2027		2028		2029		2030		
			TARGET	PAGU	TARGET	PAGU	TARGET	PAGU	TARGET	PAGU	TARGET	PAGU	
dalam 1 (Satu) Daerah Kabupaten/Kota													
Tersedianya Prasarana Pembudidayaan Ikan dalam 1 (Satu) Daerah Kabupaten/Kota	Jumlah Prasarana Pembudidayaan Ikan dalam 1 (Satu) Daerah Kabupaten/Kota (Unit)	9	9	555.883.200	9	555.883.200	9	555.883.200	9	555.883.200	9	555.883.200	
3.25.04.2.04.0004 - Pengelolaan Kesehatan Ikan dan Lingkungan Budidaya dalam 1 (Satu) Daerah Kabupaten/Kota				3.760.000		3.760.000		3.760.000		3.760.000		3.760.000	
Tersedianya Hasil Ikan dan Lingkungan Budidaya dalam 1 (Satu) Daerah Kabupaten/Kota yang Teruji Melalui Pengelolaan Kesehatan Ikan	Jumlah Hasil Ikan dan Lingkungan Budidaya dalam 1 (Satu) Daerah Kabupaten/Kota yang Teruji Melalui Pengelolaan Kesehatan Ikan (Dokumen)	1	1	3.760.000	1	3.760.000	1	3.760.000	1	3.760.000	1	3.760.000	
3.25.04.2.04.0009 - Penjaminan Ketersediaan Sarana Pembudidayaan Ikan dalam 1 (Satu) Daerah Kabupaten/Kota				515.900.000		515.900.000		515.900.000		515.900.000		515.900.000	
Tersedianya Sarana Pembudidayaan Ikan dalam 1 (Satu) Daerah Kabupaten/Kota	Jumlah Sarana Pembudidayaan Ikan dalam 1 (Satu) Daerah Kabupaten/Kota (Unit)	60	50	515.900.000	50	515.900.000	50	515.900.000	50	515.900.000	50	515.900.000	
3.25.05 - PROGRAM PENGAWASAN SUMBER DAYA KELAUTAN DAN PERIKANAN				3.000.000		3.000.000		3.000.000		3.000.000		3.000.000	
Jumlah Dokumen Pengawasan Sumberdaya Kelautan dan Perikanan	Jumlah Dokumen Pengawasan Sumberdaya Perikanan (Dokumen)	0	3	3.000.000	3	3.000.000	3	3.000.000	3	3.000.000	3	3.000.000	

BIDANG URUSAN / PROGRAM / OUTCOME / KEGIATAN / SUBKEGIATAN OUTPUT	INDIKATOR OUTCOME / OUTPUT	BASE-LINE TAHUN 2024	TARGET DAN PAGU INDIKATIF TAHUN										PENANG-GUNG JAWAB PERANG-KAT DAERAH
			2026		2027		2028		2029		2030		
			TARGET	PAGU	TARGET	PAGU	TARGET	PAGU	TARGET	PAGU	TARGET	PAGU	
3.25.05.2.01 - Pengawasan Sumber Daya Perikanan di Wilayah Sungai, Danau, Waduk, Rawa, dan Genangan Air Lainnya yang Dapat Diusahakan Dalam Kabupaten/Kota				3.000.000		3.000.000		3.000.000		3.000.000		3.000.000	
Jumlah Dokumen Pengawasan Sumber Daya Perikanan di Wilayah Sungai, Danau, Waduk, Rawa, dan Genangan Air Lainnya yang Dapat Diusahakan Dalam Kabupaten/Kota	Jumlah pelaku usaha pemasaran hasil perikanan dan/atau usaha pengolahan hasil perikanan sesuai kewenangan kabupaten/kota (Pelaku Usaha)			3.000.000		3.000.000		3.000.000		3.000.000		3.000.000	
	Jumlah pelaku usaha pembudidayaan ikan yang diperiksa kepatuhannya sesuai kewenangan kabupaten/kota (Pelaku Usaha)	0	1		1		1		1		1		
	Jumlah pelaku usaha penangkapan ikan dan/atau usaha pengangkutan ikan sesuai kewenangan kabupaten/kota (Pelaku Usaha)	0	1		1		1		1		1		
3.25.05.2.01.0004 - Pengawasan usaha pembudidayaan ikan sesuai kewenangan kabupaten/kota				1.000.000		1.000.000		1.000.000		1.000.000		1.000.000	
Terawasinya usaha pembudidayaan ikan sesuai kewenangan kabupaten/kota	Jumlah pelaku usaha pembudidayaan ikan yang diperiksa kepatuhannya sesuai kewenangan kabupaten/kota (Pelaku Usaha)	0	1	1.000.000	1	1.000.000	1	1.000.000	1	1.000.000	1	1.000.000	

BIDANG URUSAN / PROGRAM / OUTCOME / KEGIATAN / SUBKEGIATAN OUTPUT	INDIKATOR OUTCOME / OUTPUT	BASE-LINE TAHUN 2024	TARGET DAN PAGU INDIKATIF TAHUN										PENANGGUNG JAWAB PERANGKAT DAERAH
			2026		2027		2028		2029		2030		
			TARGET	PAGU	TARGET	PAGU	TARGET	PAGU	TARGET	PAGU	TARGET	PAGU	
3.25.05.2.01.0006 - Pengawasan usaha pemasaran hasil perikanan dan/atau usaha pengolahan hasil perikanan sesuai kewenangan kabupaten/kota				1.000.000		1.000.000		1.000.000		1.000.000		1.000.000	
Usaha pemasaran hasil perikanan dan/atau usaha pengolahan hasil perikanan sesuai kewenangan kabupaten/kota yang diawasi	Jumlah pelaku usaha pemasaran hasil perikanan dan/atau usaha pengolahan hasil perikanan sesuai kewenangan kabupaten/kota (Pelaku Usaha)			1.000.000		1.000.000		1.000.000		1.000.000		1.000.000	
3.25.05.2.01.0007 - Pengawasan usaha penangkapan ikan dan/atau usaha pengangkutan ikan sesuai kewenangan kabupaten/kota				1.000.000		1.000.000		1.000.000		1.000.000		1.000.000	
Usaha Penangkapan Ikan dan/atau Usaha Pengangkutan Ikan di Wilayah Sungai, Danau, Waduk, Rawa, dan Genangan Air Lainnya yang Dapat Diusahakan dalam Kabupaten/Kota Yang Diawasi	Jumlah pelaku usaha penangkapan ikan dan/atau usaha pengangkutan ikan sesuai kewenangan kabupaten/kota (Pelaku Usaha)	0	1	1.000.000	1	1.000.000	1	1.000.000	1	1.000.000	1	1.000.000	
3.25.06 - PROGRAM PENGOLAHAN DAN PEMASARAN HASIL PERIKANAN				22.260.740		22.260.740		22.260.740		22.260.740		22.260.740	
Jumlah Produksi Pengolahan Hasil Perikanan	Jumlah Produksi Pengolahan Hasil Perikanan (Ton)	154,65	170,5	22.260.740	179,03	22.260.740	187,98	22.260.740	197,38	22.260.740	207,25	22.260.740	
3.25.06.2.01 - Penerbitan Tanda Daftar Usaha Pengolahan Hasil Perikanan bagi Usaha Skala Mikro dan Kecil				1.000.000		1.000.000		1.000.000		1.000.000		1.000.000	

BIDANG URUSAN / PROGRAM / OUTCOME / KEGIATAN / SUBKEGIATAN OUTPUT	INDIKATOR OUTCOME / OUTPUT	BASE-LINE TAHUN 2024	TARGET DAN PAGU INDIKATIF TAHUN										PENANG-GUNG JAWAB PERANG-KAT DAERAH
			2026		2027		2028		2029		2030		
			TARGET	PAGU	TARGET	PAGU	TARGET	PAGU	TARGET	PAGU	TARGET	PAGU	
Jumlah Dokumen Tanda Daftar Usaha Pengolahan Hasil Perikanan bagi Usaha Skala Mikro dan Kecil yang diterbitkan	Jumlah Data dan Informasi Usaha Pemasaran dan Pengolahan Hasil Perikanan berdasarkan skala usaha dan risiko (Dokumen)	0	1	1.000.000	1	1.000.000	1	1.000.000	1	1.000.000	1	1.000.000	
3.25.06.2.01.0005 - Penyediaan Data dan Informasi Usaha Pemasaran dan Pengolahan Hasil Perikanan dalam 1 (Satu) Daerah Kabupaten/Kota berdasarkan skala usaha dan risiko				1.000.000		1.000.000		1.000.000		1.000.000		1.000.000	
Tersedianya Data dan Informasi Usaha Pemasaran dan Pengolahan Hasil Perikanan berdasarkan skala usaha dan risiko	Jumlah Data dan Informasi Usaha Pemasaran dan Pengolahan Hasil Perikanan berdasarkan skala usaha dan risiko (Dokumen)	0	1	1.000.000	1	1.000.000	1	1.000.000	1	1.000.000	1	1.000.000	
3.25.06.2.02 - Pembinaan Mutu dan Keamanan Hasil Perikanan bagi Usaha Pengolahan dan Pemasaran Skala Mikro dan Kecil				1.000.000		1.000.000		1.000.000		1.000.000		1.000.000	
Jumlah Unit Usaha Pembinaan Mutu dan Keamanan Hasil Perikanan bagi Usaha Pengolahan dan Pemasaran Skala Mikro dan Kecil	Jumlah Unit Usaha Pengolahan dan Pemasaran Hasil Perikanan yang mendapatkan pembinaan terhadap Penerapan Persyaratan Perizinan Berusaha Pada Usaha Pengolahan dan Pemasaran Hasil Perikanan sesuai Skala Usaha dan Risiko (Unit Usaha)	0	1	1.000.000	1	1.000.000	1	1.000.000	1	1.000.000	1	1.000.000	

BIDANG URUSAN / PROGRAM / OUTCOME / KEGIATAN / SUBKEGIATAN OUTPUT	INDIKATOR OUTCOME / OUTPUT	BASE-LINE TAHUN 2024	TARGET DAN PAGU INDIKATIF TAHUN										PENANG-GUNG JAWAB PERANG-KAT DAERAH
			2026		2027		2028		2029		2030		
			TARGET	PAGU	TARGET	PAGU	TARGET	PAGU	TARGET	PAGU	TARGET	PAGU	
3.25.06.2.02.0002 - Pembinaan terhadap Penerapan Persyaratan Perizinan Berusaha Pada Usaha Pengolahan dan Pemasaran Hasil Perikanan sesuai Skala Usaha dan Risiko				1.000.000		1.000.000		1.000.000		1.000.000		1.000.000	
Terlaksananya pembinaan terhadap Penerapan Persyaratan Perizinan Berusaha Pada Usaha Pengolahan dan Pemasaran Hasil Perikanan sesuai Skala Usaha dan Risiko	Jumlah Unit Usaha Pengolahan dan Pemasaran Hasil Perikanan yang mendapatkan pembinaan terhadap Penerapan Persyaratan Perizinan Berusaha Pada Usaha Pengolahan dan Pemasaran Hasil Perikanan sesuai Skala Usaha dan Risiko (Unit Usaha)	0	1	1.000.000	1	1.000.000	1	1.000.000	1	1.000.000	1	1.000.000	
3.25.06.2.03 - Penyediaan dan Penyaluran Bahan Baku Industri Pengolahan Ikan dalam 1 (Satu) Daerah Kabupaten/ Kota				20.260.740		20.260.740		20.260.740		20.260.740		20.260.740	
Jumlah Penyediaan dan Penyaluran Bahan Baku Industri Pengolahan Ikan dalam 1 (satu) Daerah Kabupaten/ Kota	Jumlah Pelaku Usaha Perikanan Skala Mikro dan Kecil dalam 1 (Satu) Daerah Kabupaten/ Kota yang Terfasilitasi (Pelaku Usaha)	4	6	20.260.740	6	20.260.740	6	20.260.740	6	20.260.740	6	20.260.740	
	Jumlah Peningkatan Ketersediaan Ikan untuk Konsumsi dan Usaha Pengolahan Dalam 1 (Satu) Daerah Kabupaten/ Kota (Ton)	0	2.736,7		2.813,5		2.893		2.975,2		3.060,3		

BIDANG URUSAN / PROGRAM / OUTCOME / KEGIATAN / SUBKEGIATAN OUTPUT	INDIKATOR OUTCOME / OUTPUT	BASE-LINE TAHUN 2024	TARGET DAN PAGU INDIKATIF TAHUN										PENANG-JAWAB PERANG-KAT DAERAH
			2026		2027		2028		2029		2030		
			TARGET	PAGU	TARGET	PAGU	TARGET	PAGU	TARGET	PAGU	TARGET	PAGU	
3.25.06.2.03.0001 - Peningkatan Ketersediaan Ikan untuk Konsumsi dan Usaha Pengolahan dalam 1 (Satu) Daerah Kabupaten/Kota				2.000.000		2.000.000		2.000.000		2.000.000		2.000.000	
Meningkatnya Ketersediaan Ikan untuk Konsumsi dan Usaha Pengolahan Dalam 1 (Satu) Daerah Kabupaten/Kota	Jumlah Peningkatan Ketersediaan Ikan untuk Konsumsi dan Usaha Pengolahan Dalam 1 (Satu) Daerah Kabupaten/Kota (Ton)	0	2.736,7	2.000.000	2.813,5	2.000.000	2.893	2.000.000	2.975,2	2.000.000	3.060,3	2.000.000	
3.25.06.2.03.0002 - Pemberian Fasilitas bagi Pelaku Usaha Perikanan Skala Mikro dan Kecil dalam 1 (Satu) Daerah Kabupaten/Kota				18.260.740		18.260.740		18.260.740		18.260.740		18.260.740	
Tersedianya Fasilitas bagi Pelaku Usaha Perikanan Skala Mikro dan Kecil dalam 1 (Satu) Daerah Kabupaten/Kota	Jumlah Pelaku Usaha Perikanan Skala Mikro dan Kecil dalam 1 (Satu) Daerah Kabupaten/Kota yang Terfasilitasi (Pelaku Usaha)	4	6	18.260.740	6	18.260.740	6	18.260.740	6	18.260.740	6	18.260.740	
3.26 - URUSAN PEMERINTAHAN BIDANG PARIWISATA				4.547.306.316		4.548.306.316		4.548.306.316		4.548.306.316		4.548.306.316	OPD Penanggung Jawab Urusan Pariwisata
3.26.01 - PROGRAM PENUNJANG URUSAN PEMERINTAHAN DAERAH KABUPATEN/KOTA				3.430.455.562		3.430.455.562		3.430.455.562		3.430.455.562		3.430.455.562	
Terpenuhinya layanan administrasi kesekretariatan urusan kewenangan daerah	Persentase pemenuhan layanan urusan kewenangan daerah (%)	87,9	100	3.430.455.562	100	3.430.455.562	100	3.430.455.562	100	3.430.455.562	100	3.430.455.562	
3.26.01.2.01 - Perencanaan, Penganggaran, dan				20.612.800		20.612.800		20.612.800		20.612.800		20.612.800	

BIDANG URUSAN / PROGRAM / OUTCOME / KEGIATAN / SUBKEGIATAN OUTPUT	INDIKATOR OUTCOME / OUTPUT	BASE-LINE TAHUN 2024	TARGET DAN PAGU INDIKATIF TAHUN										PENANG-GUNG JAWAB PERANG-KAT DAERAH
			2026		2027		2028		2029		2030		
			TARGET	PAGU	TARGET	PAGU	TARGET	PAGU	TARGET	PAGU	TARGET	PAGU	
Evaluasi Kinerja Perangkat Daerah													
Terseenggaranya kegiatan perencanaan, penganggaran dan evaluasi perangkat daerah	Jumlah Dokumen Perencanaan Perangkat Daerah (Dokumen)	5	5	20.612.800	5	20.612.800	5	20.612.800	5	20.612.800	5	20.612.800	
	Jumlah Laporan Evaluasi Kinerja Perangkat Daerah (Laporan)	0	1		1		1		1		1		
3.26.01.2.01.0001 - Penyusunan Dokumen Perencanaan Perangkat Daerah				19.612.800		19.612.800		19.612.800		19.612.800		19.612.800	
Tersusunnya Dokumen Perencanaan Perangkat Daerah	Jumlah Dokumen Perencanaan Perangkat Daerah (Dokumen)	5	5	19.612.800	5	19.612.800	5	19.612.800	5	19.612.800	5	19.612.800	
3.26.01.2.01.0007 - Evaluasi Kinerja Perangkat Daerah				1.000.000		1.000.000		1.000.000		1.000.000		1.000.000	
Terlaksananya Evaluasi Kinerja Perangkat Daerah	Jumlah Laporan Evaluasi Kinerja Perangkat Daerah (Laporan)	0	1	1.000.000	1	1.000.000	1	1.000.000	1	1.000.000	1	1.000.000	
3.26.01.2.02 - Administrasi Keuangan Perangkat Daerah				2.825.495.196		2.825.495.196		2.825.495.196		2.825.495.196		2.825.495.196	
Terseenggaranya kegiatan pengelolaan belanja perangkat daerah	Jumlah Orang yang Menerima Gaji dan Tunjangan ASN (Orang/bulan)	29	23	2.825.495.196	23	2.825.495.196	23	2.825.495.196	23	2.825.495.196	23	2.825.495.196	
3.26.01.2.02.0001 - Penyediaan Gaji dan Tunjangan ASN				2.825.495.196		2.825.495.196		2.825.495.196		2.825.495.196		2.825.495.196	
Tersedianya Gaji dan Tunjangan ASN	Jumlah Orang yang Menerima Gaji dan Tunjangan ASN (Orang/bulan)	29	23	2.825.495.196	23	2.825.495.196	23	2.825.495.196	23	2.825.495.196	23	2.825.495.196	
3.26.01.2.05 - Administrasi Kepegawaian Perangkat Daerah				1.000.000		1.000.000		1.000.000		1.000.000		1.000.000	

BIDANG URUSAN / PROGRAM / OUTCOME / KEGIATAN / SUBKEGIATAN OUTPUT	INDIKATOR OUTCOME / OUTPUT	BASE-LINE TAHUN 2024	TARGET DAN PAGU INDIKATIF TAHUN										PENANG-GUNG JAWAB PERANG-KAT DAERAH
			2026		2027		2028		2029		2030		
			TARGET	PAGU	TARGET	PAGU	TARGET	PAGU	TARGET	PAGU	TARGET	PAGU	
Terselenggaranya kegiatan pengelolaan kepegawaian perangkat daerah	Jumlah Paket Pakaian Dinas beserta Atribut Kelengkapan (Paket)	0	26	1.000.000	26	1.000.000	26	1.000.000	26	1.000.000	26	1.000.000	
3.26.01.2.05.0002 - Pengadaan Pakaian Dinas beserta Atribut Kelengkapannya				1.000.000		1.000.000		1.000.000		1.000.000		1.000.000	
Tersedianya Pakaian Dinas beserta Atribut Kelengkapan	Jumlah Paket Pakaian Dinas beserta Atribut Kelengkapan (Paket)	0	26	1.000.000	26	1.000.000	26	1.000.000	26	1.000.000	26	1.000.000	
3.26.01.2.06 - Administrasi Umum Perangkat Daerah				337.894.41 0		337.894.41 0		337.894.41 0		337.894.41 0		337.894.41 0	
Terselenggaranya kegiatan tata usaha perkantoran perangkat daerah	Jumlah Dokumen Bahan Bacaan dan Peraturan Perundang-Undangan yang Disediakan (Dokumen)	0	2	337.894.41 0	2	337.894.41 0	2	337.894.41 0	2	337.894.41 0	2	337.894.41 0	
	Jumlah Laporan Fasilitasi Kunjungan Tamu (Laporan)	2.070	2.070		2.070		2.070		2.070		2.070		
	Jumlah Laporan Penyelenggaraan Rapat Koordinasi dan Konsultasi SKPD (Laporan)	503	503		503		503		503		503		
	Jumlah Paket Bahan Logistik Kantor yang Disediakan (Paket)	2	2		2		2		2		2		
	Jumlah Paket Barang Cetak dan Penggandaan yang Disediakan (Paket)	1	1		1		1		1		1		
	Jumlah Paket Peralatan dan Perlengkapan Kantor yang Disediakan (Paket)	4	4		4		4		4		4		
	Jumlah Paket Peralatan Rumah	0	1		1		1		1		1		

BIDANG URUSAN / PROGRAM / OUTCOME / KEGIATAN / SUBKEGIATAN OUTPUT	INDIKATOR OUTCOME / OUTPUT	BASE-LINE TAHUN 2024	TARGET DAN PAGU INDIKATIF TAHUN										PENANG-GUNG JAWAB PERANG-KAT DAERAH
			2026		2027		2028		2029		2030		
			TARGET	PAGU	TARGET	PAGU	TARGET	PAGU	TARGET	PAGU	TARGET	PAGU	
	Tangga yang Disediakan (Paket)												
3.26.01.2.06.0002 - Penyediaan Peralatan dan Perlengkapan Kantor				85.850.000		85.850.000		85.850.000		85.850.000		85.850.000	
Tersedianya Peralatan dan Perlengkapan Kantor	Jumlah Paket Peralatan dan Perlengkapan Kantor yang Disediakan (Paket)	4	4	85.850.000	4	85.850.000	4	85.850.000	4	85.850.000	4	85.850.000	
3.26.01.2.06.0003 - Penyediaan Peralatan Rumah Tangga				1.000.000		1.000.000		1.000.000		1.000.000		1.000.000	
Tersedianya Peralatan Rumah Tangga	Jumlah Paket Peralatan Rumah Tangga yang Disediakan (Paket)	0	1	1.000.000	1	1.000.000	1	1.000.000	1	1.000.000	1	1.000.000	
3.26.01.2.06.0004 - Penyediaan Bahan Logistik Kantor				9.631.410		9.631.410		9.631.410		9.631.410		9.631.410	
Tersedianya Bahan Logistik Kantor	Jumlah Paket Bahan Logistik Kantor yang Disediakan (Paket)	2	2	9.631.410	2	9.631.410	2	9.631.410	2	9.631.410	2	9.631.410	
3.26.01.2.06.0005 - Penyediaan Barang Cetak dan Penggandaan				11.000.000		11.000.000		11.000.000		11.000.000		11.000.000	
Tersedianya Barang Cetak dan Penggandaan	Jumlah Paket Barang Cetak dan Penggandaan yang Disediakan (Paket)	1	1	11.000.000	1	11.000.000	1	11.000.000	1	11.000.000	1	11.000.000	
3.26.01.2.06.0006 - Penyediaan Bahan Bacaan dan Peraturan Perundang-undangan				2.000.000		2.000.000		2.000.000		2.000.000		2.000.000	
Tersedianya Bahan Bacaan dan Peraturan Perundang-undangan	Jumlah Dokumen Bahan Bacaan dan Peraturan Perundang-Undangan yang Disediakan (Dokumen)	0	2	2.000.000	2	2.000.000	2	2.000.000	2	2.000.000	2	2.000.000	

BIDANG URUSAN / PROGRAM / OUTCOME / KEGIATAN / SUBKEGIATAN OUTPUT	INDIKATOR OUTCOME / OUTPUT	BASE-LINE TAHUN 2024	TARGET DAN PAGU INDIKATIF TAHUN										PENANGGUNG JAWAB PERANGKAT DAERAH
			2026		2027		2028		2029		2030		
			TARGET	PAGU	TARGET	PAGU	TARGET	PAGU	TARGET	PAGU	TARGET	PAGU	
3.26.01.2.06.0008 - Fasilitasi Kunjungan Tamu				10.640.000		10.640.000		10.640.000		10.640.000		10.640.000	
Terlaksananya Fasilitasi Kunjungan Tamu	Jumlah Laporan Fasilitasi Kunjungan Tamu (Laporan)	2.070	2.070	10.640.000	2.070	10.640.000	2.070	10.640.000	2.070	10.640.000	2.070	10.640.000	
3.26.01.2.06.0009 - Penyelenggaraan Rapat Koordinasi dan Konsultasi SKPD				217.773.000		217.773.000		217.773.000		217.773.000		217.773.000	
Terlaksananya Penyelenggaraan Rapat Koordinasi dan Konsultasi SKPD	Jumlah Laporan Penyelenggaraan Rapat Koordinasi dan Konsultasi SKPD (Laporan)	503	503	217.773.000	503	217.773.000	503	217.773.000	503	217.773.000	503	217.773.000	
3.26.01.2.08 - Penyediaan Jasa Penunjang Urusan Pemerintahan Daerah				202.404.800		202.404.800		202.404.800		202.404.800		202.404.800	
Terpenuhinya prasarana penunjang operasional perangkat daerah	Jumlah Laporan Penyediaan Jasa Komunikasi, Sumber Daya Air dan Listrik yang Disediakan (Laporan)	0	12	202.404.800	12	202.404.800	12	202.404.800	12	202.404.800	12	202.404.800	
	Jumlah Laporan Penyediaan Jasa Pelayanan Umum Kantor yang Disediakan (Laporan)	12	12		12		12		12		12		
3.26.01.2.08.0002 - Penyediaan Jasa Komunikasi, Sumber Daya Air dan Listrik				1.000.000		1.000.000		1.000.000		1.000.000		1.000.000	
Tersedianya Jasa Komunikasi, Sumber Daya Air dan Listrik	Jumlah Laporan Penyediaan Jasa Komunikasi, Sumber Daya Air dan Listrik yang Disediakan (Laporan)	0	12	1.000.000	12	1.000.000	12	1.000.000	12	1.000.000	12	1.000.000	
3.26.01.2.08.0004 - Penyediaan Jasa Pelayanan Umum Kantor				201.404.800		201.404.800		201.404.800		201.404.800		201.404.800	

BIDANG URUSAN / PROGRAM / OUTCOME / KEGIATAN / SUBKEGIATAN OUTPUT	INDIKATOR OUTCOME / OUTPUT	BASE-LINE TAHUN 2024	TARGET DAN PAGU INDIKATIF TAHUN										PENANGGUNG JAWAB PERANGKAT DAERAH
			2026		2027		2028		2029		2030		
			TARGET	PAGU	TARGET	PAGU	TARGET	PAGU	TARGET	PAGU	TARGET	PAGU	
Tersedianya Jasa Pelayanan Umum Kantor	Jumlah Laporan Penyediaan Jasa Pelayanan Umum Kantor yang Disediakan (Laporan)	12	12	201.404.800	12	201.404.800	12	201.404.800	12	201.404.800	12	201.404.800	
3.26.01.2.09 - Pemeliharaan Barang Milik Daerah Penunjang Urusan Pemerintahan Daerah				43.048.356		43.048.356		43.048.356		43.048.356		43.048.356	
Terpeliharanya Barang Milik Daerah yang menjadi kewenangan perangkat daerah	Jumlah Kendaraan Perorangan Dinas atau Kendaraan Dinas Jabatan yang Dipelihara dan Dibayarkan Pajaknya (Unit)	4	4	43.048.356	4	43.048.356	4	43.048.356	4	43.048.356	4	43.048.356	
3.26.01.2.09.0001 - Penyediaan Jasa Pemeliharaan, Biaya Pemeliharaan, dan Pajak Kendaraan Perorangan Dinas atau Kendaraan Dinas Jabatan				43.048.356		43.048.356		43.048.356		43.048.356		43.048.356	
Tersedianya Jasa Pemeliharaan, Biaya Pemeliharaan dan Pajak Kendaraan Perorangan Dinas atau Kendaraan Dinas Jabatan	Jumlah Kendaraan Perorangan Dinas atau Kendaraan Dinas Jabatan yang Dipelihara dan Dibayarkan Pajaknya (Unit)	4	4	43.048.356	4	43.048.356	4	43.048.356	4	43.048.356	4	43.048.356	
3.26.02 - PROGRAM PENINGKATAN DAYA TARIK DESTINASI PARIWISATA				65.162.700		65.162.700		65.162.700		65.162.700		65.162.700	
Meningkatnya Daya Tarik Destinasi Pariwisata	Persentase PAD terhadap Pendapatan Daerah (Persentase)	0,12	0,12	65.162.700	0,12	65.162.700	0,12	65.162.700	0,12	65.162.700	0,12	65.162.700	
	Persentase pertumbuhan kunjungan wisatawan mancanegara (%)	-32	11		12		13		14		15		
	Persentase pertumbuhan kunjungan	10,29	12		13		14		15		16		

BIDANG URUSAN / PROGRAM / OUTCOME / KEGIATAN / SUBKEGIATAN OUTPUT	INDIKATOR OUTCOME / OUTPUT	BASE-LINE TAHUN 2024	TARGET DAN PAGU INDIKATIF TAHUN										PENANG-GUNG JAWAB PERANG-KAT DAERAH
			2026		2027		2028		2029		2030		
			TARGET	PAGU	TARGET	PAGU	TARGET	PAGU	TARGET	PAGU	TARGET	PAGU	
	wisatawan nusantara (%)												
	Rata - Rata Lama Tinggal Wisatawan (Hari)	2	2		2		2		2		2		
3.26.02.2.01 - Pengelolaan Daya Tarik Wisata Kabupaten/Kota				21.019.200		21.019.200		21.019.200		21.019.200		21.019.200	
Terlaksananya Pengelolaan Daya Tarik Wisata	Jumlah Laporan hasil pelaksanaan Monitoring dan evaluasi Pengelolaan Daya Tarik Wisata Kabupaten/Kota (Laporan)	0	10	21.019.200	10	21.019.200	10	21.019.200	10	21.019.200	10	21.019.200	
	Jumlah Lokasi Daya Tarik Unggulan Kabupaten/Kota Sesuai dengan Tahapan Pengembangan (Rintisan, Berkembang, Pemantapan, Revitalisasi) (Lokasi)	0	23		23		23		23		23		
	Jumlah Lokasi Daya Tarik Wisata Unggulan Kabupaten/Kota (Lokasi)	0	23		23		23		23		23		
	Jumlah Orang Pengelola Daya Tarik Wisata Unggulan yang Dikembangkan (Orang)	0	15		15		15		15		15		
3.26.02.2.01.0005 - Pengadaan/Pemeliharaan/Rehabilitasi Sarana dan Prasarana dalam Daya Tarik Wisata Unggulan Kabupaten/Kota				2.000.000		2.000.000		2.000.000		2.000.000		2.000.000	

BIDANG URUSAN / PROGRAM / OUTCOME / KEGIATAN / SUBKEGIATAN OUTPUT	INDIKATOR OUTCOME / OUTPUT	BASE-LINE TAHUN 2024	TARGET DAN PAGU INDIKATIF TAHUN										PENANG-GUNG JAWAB PERANG-KAT DAERAH
			2026		2027		2028		2029		2030		
			TARGET	PAGU	TARGET	PAGU	TARGET	PAGU	TARGET	PAGU	TARGET	PAGU	
Terlaksananya Pengembangan Daya Tarik Wisata Unggulan Kabupaten/Kota Sesuai dengan Tahapan (Rintisan, Berkembang, Pemantapan, Revitalisasi)	Jumlah Lokasi Daya Tarik Unggulan Kabupaten/Kota Sesuai dengan Tahapan Pengembangan (Rintisan, Berkembang, Pemantapan, Revitalisasi) (Lokasi)	0	23	2.000.000	23	2.000.000	23	2.000.000	23	2.000.000	23	2.000.000	
3.26.02.2.01.0006 - Penetapan Daya Tarik Wisata Unggulan Kabupaten/Kota				10.510.000		10.510.000		10.510.000		10.510.000		10.510.000	
Ditetapkannya Daya Tarik Wisata Unggulan Kabupaten/Kota	Jumlah Lokasi Daya Tarik Wisata Unggulan Kabupaten/Kota (Lokasi)	0	23	10.510.000	23	10.510.000	23	10.510.000	23	10.510.000	23	10.510.000	
3.26.02.2.01.0007 - Monitoring dan Evaluasi Pengelolaan Daya Tarik Wisata Kabupaten/Kota				7.509.200		7.509.200		7.509.200		7.509.200		7.509.200	
Terlaksananya Monitoring dan Evaluasi Pengelolaan Daya Tarik Wisata Kabupaten/Kota	Jumlah Laporan hasil pelaksanaan monitoring dan evaluasi Pengelolaan Daya Tarik Wisata Kabupaten/Kota (Laporan)	0	10	7.509.200	10	7.509.200	10	7.509.200	10	7.509.200	10	7.509.200	
3.26.02.2.01.0008 - Peningkatan Kapasitas SDM Pengelola Daya Tarik Wisata Unggulan Kabupaten/Kota				1.000.000		1.000.000		1.000.000		1.000.000		1.000.000	
Terlaksananya Peningkatan Kapasitas Pengelola Daya Tarik Wisata Unggulan Kabupaten/Kota	Jumlah Orang Pengelola Daya Tarik Wisata Unggulan yang Dikembangkan (Orang)	0	15	1.000.000	15	1.000.000	15	1.000.000	15	1.000.000	15	1.000.000	
3.26.02.2.02 - Pengelolaan Kawasan Strategis Pariwisata Kabupaten/Kota				4.000.000		4.000.000		4.000.000		4.000.000		4.000.000	

BIDANG URUSAN / PROGRAM / OUTCOME / KEGIATAN / SUBKEGIATAN OUTPUT	INDIKATOR OUTCOME / OUTPUT	BASE-LINE TAHUN 2024	TARGET DAN PAGU INDIKATIF TAHUN										PENANG-GUNG JAWAB PERANG-KAT DAERAH
			2026		2027		2028		2029		2030		
			TARGET	PAGU	TARGET	PAGU	TARGET	PAGU	TARGET	PAGU	TARGET	PAGU	
Terlaksananya Pengelolaan Kawasan Strategis Pariwisata Kabupaten	Jumlah Lokasi yang Menerapkan Destinasi Pariwisata Berkelanjutan dalam Pengelolaan Kawasan Strategis Pariwisata Kabupaten/Kota (Lokasi)	0	1	4.000.000	1	4.000.000	1	4.000.000	1	4.000.000	1	4.000.000	
	Jumlah Orang Pengelola Pariwisata Strategis Kabupaten/Kota yang Dikembangkan (Orang)	0	15		15		15		15		15		
	Jumlah Sarana dan Prasarana yang Tersedia dan Terpelihara dalam Pengelolaan Kawasan Strategis Pariwisata Kabupaten/Kota (Unit)	0	1		1		1		1		1		
	Tersedianya Dokumen Penetapan Kawasan Strategis Pariwisata Kabupaten/Kota (Dokumen)	0	1		1		1		1		1		
3.26.02.2.02.0001 - Penetapan Kawasan Strategis Pariwisata Kabupaten/Kota				1.000.000		1.000.000		1.000.000		1.000.000		1.000.000	
Ditetapkannya Kawasan Strategis Pariwisata Kabupaten/Kota	Tersedianya Dokumen Penetapan Kawasan Strategis Pariwisata Kabupaten/Kota (Dokumen)	0	1	1.000.000	1	1.000.000	1	1.000.000	1	1.000.000	1	1.000.000	
3.26.02.2.02.0004 - Pengadaan/Pemeliharaan/Rehabilitasi Sarana dan Prasarana dalam Pengelolaan Kawasan Wisata Strategis Pariwisata Kabupaten/Kota				1.000.000		1.000.000		1.000.000		1.000.000		1.000.000	

BIDANG URUSAN / PROGRAM / OUTCOME / KEGIATAN / SUBKEGIATAN OUTPUT	INDIKATOR OUTCOME / OUTPUT	BASE-LINE TAHUN 2024	TARGET DAN PAGU INDIKATIF TAHUN										PENANG-GUNG JAWAB PERANG-KAT DAERAH
			2026		2027		2028		2029		2030		
			TARGET	PAGU	TARGET	PAGU	TARGET	PAGU	TARGET	PAGU	TARGET	PAGU	
Tersedia dan Terpeliharanya Sarana dan Prasarana dalam Pengelolaan Kawasan Strategis Pariwisata Kabupaten/Kota	Jumlah Sarana dan Prasarana yang Tersedia dan Terpelihara dalam Pengelolaan Kawasan Strategis Pariwisata Kabupaten/Kota (Unit)	0	1	1.000.000	1	1.000.000	1	1.000.000	1	1.000.000	1	1.000.000	
3.26.02.2.02.0007 - Penerapan Destinasi Pariwisata Berkelanjutan dalam Pengelolaan Kawasan Strategis Pariwisata Kabupaten/Kota				1.000.000		1.000.000		1.000.000		1.000.000		1.000.000	
Diterapkannya Destinasi Pariwisata Berkelanjutan dalam Pengelolaan Kawasan Strategis Pariwisata Kabupaten/Kota	Jumlah Lokasi yang Menerapkan Destinasi Pariwisata Berkelanjutan dalam Pengelolaan Kawasan Strategis Pariwisata Kabupaten/Kota (Lokasi)	0	1	1.000.000	1	1.000.000	1	1.000.000	1	1.000.000	1	1.000.000	
3.26.02.2.02.0008 - Peningkatan Kapasitas SDM Pengelola Kawasan Strategis Pariwisata Kabupaten/Kota				1.000.000		1.000.000		1.000.000		1.000.000		1.000.000	
Terlaksananya Peningkatan Kapasitas Pengelola Kawasan Strategis Pariwisata Kabupaten/Kota yang Dikembangkan	Jumlah Orang Pengelola Pariwisata Strategis Kabupaten/Kota yang Dikembangkan (Orang)	0	15	1.000.000	15	1.000.000	15	1.000.000	15	1.000.000	15	1.000.000	
3.26.02.2.03 - Pengelolaan Destinasi Pariwisata Kabupaten/Kota				20.793.500		20.793.500		20.793.500		20.793.500		20.793.500	

BIDANG URUSAN / PROGRAM / OUTCOME / KEGIATAN / SUBKEGIATAN OUTPUT	INDIKATOR OUTCOME / OUTPUT	BASE- LINE TAHUN 2024	TARGET DAN PAGU INDIKATIF TAHUN										PENANG- GUNG JAWAB PERANG- KAT DAERAH
			2026		2027		2028		2029		2030		
			TARGET	PAGU	TARGET	PAGU	TARGET	PAGU	TARGET	PAGU	TARGET	PAGU	
Terlaksananya Pengelolaan Destinasi Pariwisata	Jumlah Destinasi Pariwisata Kabupaten/Kota yang Dikembangkan Sesuai dengan Tahapan Pengembangan (Rintisan, Berkembang, Pemantapan, Revitalisasi) (Lokasi)	0	150	20.793.500	150	20.793.500	150	20.793.500	150	20.793.500	150	20.793.500	
	Jumlah Destinasi Pariwisata Kabupaten/Kota yang Ditetapkan (Lokasi)	0	6		6		6		6		6		
	Jumlah Dokumen Perencanaan Destinasi Pariwisata MICE Kabupaten/Kotama dya (Dokumen)	0	1		1		1		1		1		
	Jumlah Dokumen Rencana Induk Pembangunan Kepariwisataaan Daerah Kab/Kota (Dokumen)	0	1		1		1		1		1		
	Jumlah Laporan Hasil Pemberdayaan Masyarakat dalam Pengelolaan Destinasi Pariwisata Kabupaten/Kota (Laporan)	0	25		25		25		25		25		
	Jumlah Lokasi yang Menerapkan Destinasi Pariwisata Berkelanjutan dalam Pengelolaan Destinasi Pariwisata Kabupaten/Kota (Lokasi)	0	3		3		3		3		3		

BIDANG URUSAN / PROGRAM / OUTCOME / KEGIATAN / SUBKEGIATAN OUTPUT	INDIKATOR OUTCOME / OUTPUT	BASE-LINE TAHUN 2024	TARGET DAN PAGU INDIKATIF TAHUN										PENANG-GUNG JAWAB PERANG-KAT DAERAH
			2026		2027		2028		2029		2030		
			TARGET	PAGU	TARGET	PAGU	TARGET	PAGU	TARGET	PAGU	TARGET	PAGU	
	Jumlah Sarana dan Prasarana Pengelolaan Destinasi Pariwisata Kabupaten/Kota yang Tersedia dan Terpelihara (Unit)	0	1		1		1		1		1		
3.26.02.2.03.0001 - Penetapan Destinasi Pariwisata Kabupaten/Kota				1.000.000		1.000.000		1.000.000		1.000.000		1.000.000	
Ditetapkannya Destinasi Pariwisata Kabupaten/Kota	Jumlah Destinasi Pariwisata Kabupaten/Kota yang Ditetapkan (Lokasi)	0	6	1.000.000	6	1.000.000	6	1.000.000	6	1.000.000	6	1.000.000	
3.26.02.2.03.0003 - Pengembangan Destinasi Pariwisata Kabupaten/Kota				1.000.000		1.000.000		1.000.000		1.000.000		1.000.000	
Terlaksananya Pengembangan Destinasi Pariwisata Kabupaten/Kota Sesuai dengan Tahapan (Rintisan, Berkembang, Pemantapan, Revitalisasi)	Jumlah Destinasi Pariwisata Kabupaten/Kota yang Dikembangkan Sesuai dengan Tahapan Pengembangan (Rintisan, Berkembang, Pemantapan, Revitalisasi) (Lokasi)	0	150	1.000.000	150	1.000.000	150	1.000.000	150	1.000.000	150	1.000.000	
3.26.02.2.03.0004 - Pengadaan/Pemeliharaan/Rehabilitasi Sarana dan Prasarana dalam Pengelolaan Destinasi Pariwisata Kabupaten/Kota				13.793.500		13.793.500		13.793.500		13.793.500		13.793.500	
Tersedia dan Terpeliharanya Sarana dan Prasarana dalam Pengelolaan Destinasi Pariwisata Kabupaten/Kota	Jumlah Sarana dan Prasarana Pengelolaan Destinasi Pariwisata Kabupaten/Kota yang Tersedia dan Terpelihara (Unit)	0	1	13.793.500	1	13.793.500	1	13.793.500	1	13.793.500	1	13.793.500	

BIDANG URUSAN / PROGRAM / OUTCOME / KEGIATAN / SUBKEGIATAN OUTPUT	INDIKATOR OUTCOME / OUTPUT	BASE-LINE TAHUN 2024	TARGET DAN PAGU INDIKATIF TAHUN										PENANG-GUNG JAWAB PERANG-KAT DAERAH
			2026		2027		2028		2029		2030		
			TARGET	PAGU	TARGET	PAGU	TARGET	PAGU	TARGET	PAGU	TARGET	PAGU	
3.26.02.2.03.0006 - Pemberdayaan Masyarakat dalam Pengelolaan Destinasi Pariwisata Kabupaten/Kota				1.000.000		1.000.000		1.000.000		1.000.000		1.000.000	
Terlaksananya Pemberdayaan Masyarakat dalam Pengelolaan Destinasi Pariwisata Kabupaten/Kota	Jumlah Laporan Hasil Pemberdayaan Masyarakat dalam Pengelolaan Destinasi Pariwisata Kabupaten/Kota (Laporan)	0	25	1.000.000	25	1.000.000	25	1.000.000	25	1.000.000	25	1.000.000	
3.26.02.2.03.0007 - Penerapan Destinasi Pariwisata Berkelanjutan dalam Pengelolaan Destinasi Pariwisata Kabupaten/Kota				1.000.000		1.000.000		1.000.000		1.000.000		1.000.000	
Diterapkannya Destinasi Pariwisata Berkelanjutan dalam Pengelolaan Destinasi Pariwisata Kabupaten/Kota	Jumlah Lokasi yang Menerapkan Destinasi Pariwisata Berkelanjutan dalam Pengelolaan Destinasi Pariwisata Kabupaten/Kota (Lokasi)	0	3	1.000.000	3	1.000.000	3	1.000.000	3	1.000.000	3	1.000.000	
3.26.02.2.03.0008 - Penyusunan Rencana Induk Pembangunan Kepariwisata Daerah Kabupaten/Kota				1.000.000		1.000.000		1.000.000		1.000.000		1.000.000	
Tersusunnya Rencana Induk Pembangunan Kepariwisata Daerah Kabupaten/Kota	Jumlah Dokumen Rencana Induk Pembangunan Kepariwisata Daerah Kab/Kota (Dokumen)	0	1	1.000.000	1	1.000.000	1	1.000.000	1	1.000.000	1	1.000.000	
3.26.02.2.03.0009 - Perencanaan Destinasi Pariwisata MICE Kabupaten/Kotamadya				2.000.000		2.000.000		2.000.000		2.000.000		2.000.000	
Tersedianya Perencanaan Destinasi Pariwisata MICE Kabupaten/Kotamadya	Jumlah Dokumen Perencanaan Destinasi Pariwisata MICE	0	1	2.000.000	1	2.000.000	1	2.000.000	1	2.000.000	1	2.000.000	

BIDANG URUSAN / PROGRAM / OUTCOME / KEGIATAN / SUBKEGIATAN OUTPUT	INDIKATOR OUTCOME / OUTPUT	BASE-LINE TAHUN 2024	TARGET DAN PAGU INDIKATIF TAHUN										PENANG-GUNG JAWAB PERANG-KAT DAERAH
			2026		2027		2028		2029		2030		
			TARGET	PAGU	TARGET	PAGU	TARGET	PAGU	TARGET	PAGU	TARGET	PAGU	
	Kabupaten/Kotamadya (Dokumen)												
3.26.02.2.04 - Penetapan Tanda Daftar Usaha Pariwisata Daerah Kabupaten/Kota				19.350.000		19.350.000		19.350.000		19.350.000		19.350.000	
Terlaksananya Penetapan Tanda Daftar Usaha Pariwisata	Jumlah Dokumen Layanan Fasilitasi Konsultasi Pendaftaran Perizinan Berusaha Sektor Pariwisata ditingkat Kab/Kota (Dokumen)	0	1	19.350.000	1	19.350.000	1	19.350.000	1	19.350.000	1	19.350.000	
	Jumlah Industri/Usaha Pariwisata dan Ekonomi Kreatif yang Memperoleh Perizinan Berusaha Berbasis Risiko (Tingkat Menengah Tinggi) (Unit Usaha)	0	24		24		24		24		24		
	Jumlah Laporan Pengelolaan Investasi Pariwisata Kab/Kota (Laporan)	0	1		1		1		1		1		
	Jumlah usaha pariwisata dan ekonomi kreatif yang difasilitasi sertifikasi SNI 9042:2021 (Usaha)	0	7		7		7		7		7		
	Jumlah usaha pariwisata yang telah tersertifikasi CHSE yang dibina dan diawasi (Usaha Pariwisata)	0	10		10		10		10		10		
	Jumlah usaha yg tersertifikasi melalui lembaga oss sebelum beroperasi (Usaha)	10	10		10		10		10		10		

BIDANG URUSAN / PROGRAM / OUTCOME / KEGIATAN / SUBKEGIATAN OUTPUT	INDIKATOR OUTCOME / OUTPUT	BASE-LINE TAHUN 2024	TARGET DAN PAGU INDIKATIF TAHUN										PENANGGUNG JAWAB PERANGKAT DAERAH
			2026		2027		2028		2029		2030		
			TARGET	PAGU	TARGET	PAGU	TARGET	PAGU	TARGET	PAGU	TARGET	PAGU	
3.26.02.2.04.0006 - Pengawasan dan Pembinaan Kepatuhan Pelaku Usaha yang telah tersertifikasi CHSE (berdasarkan Permenpar No 13 tahun 2020 dan SNI 9042:2021) dalam melaksanakan Standar CHSE di Kab./Kota				3.000.000		3.000.000		3.000.000		3.000.000		3.000.000	
Terlaksananya pembinaan dan pengawasan terhadap Kepatuhan Usaha Pariwisata yang telah tersertifikasi CHSE (berdasarkan Permenpar No 13 tahun 2020 dan SNI 9042:2021) Terjaganya konsistensi pelaksanaan standar CHSE	Jumlah usaha pariwisata yang telah tersertifikasi CHSE yang dibina dan diawasi (Usaha Pariwisata)	0	10	3.000.000	10	3.000.000	10	3.000.000	10	3.000.000	10	3.000.000	
3.26.02.2.04.0008 - Fasilitasi Sertifikasi SNI 9042:2021 (SNI CHSE) di Kabupaten Kota				1.000.000		1.000.000		1.000.000		1.000.000		1.000.000	
Terlaksananya sertifikasi SNI 9042:2021	Jumlah usaha pariwisata dan ekonomi kreatif yang difasilitasi sertifikasi SNI 9042:2021 (Usaha)	0	7	1.000.000	7	1.000.000	7	1.000.000	7	1.000.000	7	1.000.000	
3.26.02.2.04.0009 - Penyediaan Layanan Konsultasi Pendaftaran Perizinan Berusaha Berbasis Risiko Sektor Pariwisata di Tingkat Kab/Kota				1.000.000		1.000.000		1.000.000		1.000.000		1.000.000	
Tersedianya Layanan Fasilitasi Konsultasi Pendaftaran Perizinan Berusaha Sektor Pariwisata di Tingkat Kab/Kota	Jumlah Dokumen Layanan Fasilitasi Konsultasi Pendaftaran Perizinan Berusaha Sektor Pariwisata ditingkat Kab/Kota (Dokumen)	0	1	1.000.000	1	1.000.000	1	1.000.000	1	1.000.000	1	1.000.000	

BIDANG URUSAN / PROGRAM / OUTCOME / KEGIATAN / SUBKEGIATAN OUTPUT	INDIKATOR OUTCOME / OUTPUT	BASE-LINE TAHUN 2024	TARGET DAN PAGU INDIKATIF TAHUN										PENANG-GUNG JAWAB PERANG-KAT DAERAH
			2026		2027		2028		2029		2030		
			TARGET	PAGU	TARGET	PAGU	TARGET	PAGU	TARGET	PAGU	TARGET	PAGU	
3.26.02.2.04.0010 - Sertifikat standar usaha pariwisata yg diterbitkan oleh lembaga OSS (tanpa verifikasi)				1.000.000		1.000.000		1.000.000		1.000.000		1.000.000	
Meningkatnya jumlah usaha pariwisata yang memiliki sertifikat standar usaha dari lembaga OSS	Jumlah usaha yg tersertifikasi melalui lembaga oss sebelum beroperasi (Usaha)	10	10	1.000.000	10	1.000.000	10	1.000.000	10	1.000.000	10	1.000.000	
3.26.02.2.04.0012 - Pengelolaan Investasi Pariwisata Kab/Kota				4.000.000		4.000.000		4.000.000		4.000.000		4.000.000	
Meningkatnya Investasi Pariwisata Kab/Kota	Jumlah Laporan Pengelolaan Investasi Pariwisata Kab/Kota (Laporan)	0	1	4.000.000	1	4.000.000	1	4.000.000	1	4.000.000	1	4.000.000	
3.26.02.2.04.0013 - Fasilitasi Pendampingan Penerbitan Perizinan Berusaha Berbasis Risiko Sektor Pariwisata dan Ekonomi Kreatif (Tingkat Risiko Menengah Tinggi)				9.350.000		9.350.000		9.350.000		9.350.000		9.350.000	
Terfasilitasinya Pendampingan Penerbitan Perizinan Berusaha Berbasis Risiko Sektor Pariwisata dan Ekonomi Kreatif (Tingkat Risiko Menengah Tinggi)	Jumlah Industri/Usaha Pariwisata dan Ekonomi Kreatif yang Memperoleh Perizinan Berusaha Berbasis Risiko (Tingkat Menengah Tinggi) (Unit Usaha)	0	24	9.350.000	24	9.350.000	24	9.350.000	24	9.350.000	24	9.350.000	
3.26.03 - PROGRAM PEMASARAN PARIWISATA				1.004.000.000		1.004.000.000		1.004.000.000		1.004.000.000		1.004.000.000	
Meningkatnya Jangkauan Pemasaran Pariwisata	Persentase Peningkatan Media Pemasaran Pariwisata (Persentase)	0	20	1.004.000.000	20	1.004.000.000	20	1.004.000.000	20	1.004.000.000	20	1.004.000.000	
3.26.03.2.01 - Pemasaran Pariwisata Dalam dan Luar Negeri Daya Tarik, Destinasi dan Kawasan Strategis				1.004.000.000		1.004.000.000		1.004.000.000		1.004.000.000		1.004.000.000	

BIDANG URUSAN / PROGRAM / OUTCOME / KEGIATAN / SUBKEGIATAN OUTPUT	INDIKATOR OUTCOME / OUTPUT	BASE-LINE TAHUN 2024	TARGET DAN PAGU INDIKATIF TAHUN										PENANG-GUNG JAWAB PERANG-KAT DAERAH
			2026		2027		2028		2029		2030		
			TARGET	PAGU	TARGET	PAGU	TARGET	PAGU	TARGET	PAGU	TARGET	PAGU	
Pariwisata Kabupaten/Kota													
Terlaksananya Pemasaran Pariwisata Dalam dan Luar Negeri Daya Tarik, Destinasi dan Kawasan Strategis Pariwisata	Jumlah Dokumen Hasil Pelaksanaan Penyediaan Data dan Penyebaran Informasi Pariwisata Kabupaten/Kota, Baik Dalam dan Luar Negeri (Dokumen)	0	1	1.004.000.000	1	1.004.000.000	1	1.004.000.000	1	1.004.000.000	1	1.004.000.000	
	Jumlah Dokumen Hasil Penguatan Promosi Melalui Media Cetak, Elektronik, dan Media Lainnya Baik Dalam dan Luar Negeri (Promosi)	0	21		21		21		21		21		
	Jumlah Kegiatan Pemasaran Pariwisata Baik Dalam dan Luar Negeri (Kegiatan)	1	1		1		1		1		1		
3.26.03.2.01.0003 - Penyediaan Data dan Penyebaran Informasi Pariwisata Kabupaten/Kota, Baik Dalam dan Luar Negeri				2.000.000		2.000.000		2.000.000		2.000.000		2.000.000	
Terlaksananya Penyediaan Data dan Penyebaran Informasi Pariwisata Kabupaten/Kota, Baik Dalam dan Luar Negeri	Jumlah Dokumen Hasil Pelaksanaan Penyediaan Data dan Penyebaran Informasi Pariwisata Kabupaten/Kota, Baik Dalam dan Luar Negeri (Dokumen)	0	1	2.000.000	1	2.000.000	1	2.000.000	1	2.000.000	1	2.000.000	
3.26.03.2.01.0006 - Fasilitasi Kegiatan Pemasaran Pariwisata Baik Dalam dan Luar Negeri Pariwisata Kabupaten/Kota				1.000.000.000		1.000.000.000		1.000.000.000		1.000.000.000		1.000.000.000	

BIDANG URUSAN / PROGRAM / OUTCOME / KEGIATAN / SUBKEGIATAN OUTPUT	INDIKATOR OUTCOME / OUTPUT	BASE-LINE TAHUN 2024	TARGET DAN PAGU INDIKATIF TAHUN										PENANGGUNG JAWAB PERANGKAT DAERAH
			2026		2027		2028		2029		2030		
			TARGET	PAGU	TARGET	PAGU	TARGET	PAGU	TARGET	PAGU	TARGET	PAGU	
Terlaksananya Fasilitasi Kegiatan Pemasaran Pariwisata Baik Dalam dan Luar Negeri	Jumlah Kegiatan Pemasaran Pariwisata Baik Dalam dan Luar Negeri (Kegiatan)	1	1	1.000.000.000	1	1.000.000.000	1	1.000.000.000	1	1.000.000.000	1	1.000.000.000	
3.26.03.2.01.0007 - Penguatan Promosi Melalui Media Cetak, Elektronik, dan Media Lainnya Baik Dalam dan Luar Negeri				2.000.000		2.000.000		2.000.000		2.000.000		2.000.000	
Terlaksananya Penguatan Promosi Melalui Media Cetak, Elektronik, dan Media Lainnya Baik Dalam dan Luar Negeri	Jumlah Dokumen Hasil Penguatan Promosi Melalui Media Cetak, Elektronik, dan Media Lainnya Baik Dalam dan Luar Negeri (Promosi)	0	21	2.000.000	21	2.000.000	21	2.000.000	21	2.000.000	21	2.000.000	
3.26.04 - PROGRAM PENGEMBANGAN EKONOMI KREATIF MELALUI PEMANFAATAN DAN PERLINDUNGAN HAK KEKAYAAN INTELEKTUAL				5.000.000		5.000.000		5.000.000		5.000.000		5.000.000	
Meningkatnya Kualitas Ekosistem Kreatif	Persentase Pelaku Ekonomi Kreatif yang Memiliki Kekayaan Intelektual (Persentase)	0	3,68	5.000.000	3,68	5.000.000	3,68	5.000.000	3,68	5.000.000	3,68	5.000.000	
3.26.04.2.01 - Penyediaan Prasarana (Zona Kreatif/Ruang Kreatif/Kota Kreatif) sebagai Ruang Berekspresi, Berpromosi dan Berinteraksi bagi Insan Kreatif di Daerah Kabupaten/Kota				2.000.000		2.000.000		2.000.000		2.000.000		2.000.000	
Tersedianya Prasarana (Zona Kreatif/Ruang Kreatif/Kota Kreatif) sebagai Ruang Berekspresi, Berpromosi dan Berinteraksi bagi Insan Kreatif	Jumlah Sarana dan Prasarana Kota Kreatif yang tersedia (Unit)	0	1	2.000.000	1	2.000.000	1	2.000.000	1	2.000.000	1	2.000.000	

BIDANG URUSAN / PROGRAM / OUTCOME / KEGIATAN / SUBKEGIATAN OUTPUT	INDIKATOR OUTCOME / OUTPUT	BASE-LINE TAHUN 2024	TARGET DAN PAGU INDIKATIF TAHUN										PENANG-GUNG JAWAB PERANG-KAT DAERAH
			2026		2027		2028		2029		2030		
			TARGET	PAGU	TARGET	PAGU	TARGET	PAGU	TARGET	PAGU	TARGET	PAGU	
3.26.04.2.01.0001 - Pengembangan dan Revitalisasi Prasarana Kota Kreatif				2.000.000		2.000.000		2.000.000		2.000.000		2.000.000	
Tersedianya Sarana dan Prasarana Kota Kreatif	Jumlah Sarana dan Prasarana Kota Kreatif yang tersedia (Unit)	0	1	2.000.000	1	2.000.000	1	2.000.000	1	2.000.000	1	2.000.000	
3.26.04.2.02 - Pengembangan Ekosistem Ekonomi Kreatif				3.000.000		3.000.000		3.000.000		3.000.000		3.000.000	
Terlaksananya Pengembangan Ekosistem Ekonomi Kreatif	Jumlah Dokumen Hasil Pengembangan Sistem Pemasaran Ekonomi Kreatif (Dokumen)	0	1	3.000.000	1	3.000.000	1	3.000.000	1	3.000.000	1	3.000.000	
	Jumlah Infrastruktur Ekonomi Kreatif yang tersedia (Unit)	0	1		1		1		1		1		
	Jumlah kegiatan / orang yang mendapat fasilitasi penguatan kekayaan intelektual (Kegiatan)	0	25		25		25		25		25		
3.26.04.2.02.0004 - Penyediaan Infrastruktur				1.000.000		1.000.000		1.000.000		1.000.000		1.000.000	
Tersedianya Infrastruktur Ekonomi Kreatif	Jumlah Infrastruktur Ekonomi Kreatif yang tersedia (Unit)	0	1	1.000.000	1	1.000.000	1	1.000.000	1	1.000.000	1	1.000.000	
3.26.04.2.02.0005 - Pengembangan Sistem Pemasaran				1.000.000		1.000.000		1.000.000		1.000.000		1.000.000	
Berkembangnya Sistem Pemasaran Ekonomi Kreatif	Jumlah Dokumen Hasil Pengembangan Sistem Pemasaran Ekonomi Kreatif (Dokumen)	0	1	1.000.000	1	1.000.000	1	1.000.000	1	1.000.000	1	1.000.000	
3.26.04.2.02.0014 - Fasilitasi penguatan Kekayaan Intelektual				1.000.000		1.000.000		1.000.000		1.000.000		1.000.000	

BIDANG URUSAN / PROGRAM / OUTCOME / KEGIATAN / SUBKEGIATAN OUTPUT	INDIKATOR OUTCOME / OUTPUT	BASE-LINE TAHUN 2024	TARGET DAN PAGU INDIKATIF TAHUN										PENANG-GUNG JAWAB PERANG-KAT DAERAH
			2026		2027		2028		2029		2030		
			TARGET	PAGU	TARGET	PAGU	TARGET	PAGU	TARGET	PAGU	TARGET	PAGU	
Terlaksananya dukungan kegiatan untuk perluasan dan penguatan kekayaan intelektual	Jumlah kegiatan / orang yang mendapat fasilitasi penguatan kekayaan intelektual (Kegiatan)	0	25	1.000.000	25	1.000.000	25	1.000.000	25	1.000.000	25	1.000.000	
3.26.05 - PROGRAM PENGEMBANGAN SUMBER DAYA PARIWISATA DAN EKONOMI KREATIF				42.688.054		43.688.054		43.688.054		43.688.054		43.688.054	
Meningkatnya Kapasitas SDM Pariwisata dan Ekonomi Kreatif	Persentase Pelaku Pariwisata dan Ekonomi Kreatif yang Aktif dan Tervalidasi (Persentase)	0	65	42.688.054	65	43.688.054	65	43.688.054	65	43.688.054	65	43.688.054	
3.26.05.2.01 - Pelaksanaan Peningkatan Kapasitas Sumber Daya Manusia Pariwisata dan Ekonomi Kreatif Tingkat Dasar				42.688.054		42.688.054		42.688.054		42.688.054		42.688.054	
Terlaksananya Peningkatan Kapasitas Sumber Daya Manusia Pariwisata dan Ekonomi Kreatif Tingkat Dasar	Jumlah Laporan Hasil Fasilitasi Proses Kreasi, Produksi, Distribusi Konsumsi, dan Konservasi Ekonomi Kreatif (Laporan)	0	1	42.688.054	1	42.688.054	1	42.688.054	1	42.688.054	1	42.688.054	
	Jumlah Masyarakat yang memperoleh Pemberdayaan dan Pembinaan Masyarakat untuk pengembangan pariwisata (Orang)	0	154		154		154		154		154		
	Jumlah SDM Ekonomi Kreatif yang Mengikuti Fasilitasi Pengembangan Kompetensi Sumber Daya Manusia Ekonomi Kreatif (Orang)	44	81		81		81		81		81		

BIDANG URUSAN / PROGRAM / OUTCOME / KEGIATAN / SUBKEGIATAN OUTPUT	INDIKATOR OUTCOME / OUTPUT	BASE-LINE TAHUN 2024	TARGET DAN PAGU INDIKATIF TAHUN										PENANG-GUNG JAWAB PERANG-KAT DAERAH
			2026		2027		2028		2029		2030		
			TARGET	PAGU	TARGET	PAGU	TARGET	PAGU	TARGET	PAGU	TARGET	PAGU	
	Jumlah SDM Pariwisata yang Dikembangkan Kapasitasnya Berdasarkan pada SKKNI (Orang)	0	50		50		50		50		50		
3.26.05.2.01.0005 - Fasilitasi Proses Kreasi, Produksi, Distribusi Konsumsi dan Konservasi Ekonomi Kreatif				1.000.000		1.000.000		1.000.000		1.000.000		1.000.000	
Terfasilitasinya Proses Kreasi, Produksi, Distribusi Konsumsi dan Konservasi Ekonomi Kreatif	Jumlah Laporan Hasil Fasilitasi Proses Kreasi, Produksi, Distribusi Konsumsi, dan Konservasi Ekonomi Kreatif (Laporan)	0	1	1.000.000	1	1.000.000	1	1.000.000	1	1.000.000	1	1.000.000	
3.26.05.2.01.0006 - Fasilitasi Pengembangan Kompetensi Sumber Daya Manusia Ekonomi Kreatif				39.688.054		39.688.054		39.688.054		39.688.054		39.688.054	
Terfasilitasinya Pengembangan Kompetensi Sumber Daya Manusia Ekonomi Kreatif	Jumlah SDM Ekonomi Kreatif yang Mengikuti Fasilitasi Pengembangan Kompetensi Sumber Daya Manusia Ekonomi Kreatif (Orang)	44	81	39.688.054	81	39.688.054	81	39.688.054	81	39.688.054	81	39.688.054	
3.26.05.2.01.0008 - Pengembangan Kapasitas SDM Pariwisata Berbasis SKKNI				1.000.000		1.000.000		1.000.000		1.000.000		1.000.000	
Berkembangkan Kapasitas SDM Pariwisata berdasarkan pada SKKNI	Jumlah SDM Pariwisata yang Dikembangkan Kapasitasnya Berdasarkan pada SKKNI (Orang)	0	50	1.000.000	50	1.000.000	50	1.000.000	50	1.000.000	50	1.000.000	
3.26.05.2.01.0009 - Pemberdayaan dan Pembinaan Masyarakat				1.000.000		1.000.000		1.000.000		1.000.000		1.000.000	

BIDANG URUSAN / PROGRAM / OUTCOME / KEGIATAN / SUBKEGIATAN OUTPUT	INDIKATOR OUTCOME / OUTPUT	BASE-LINE TAHUN 2024	TARGET DAN PAGU INDIKATIF TAHUN										PENANG-GUNG JAWAB PERANG-KAT DAERAH
			2026		2027		2028		2029		2030		
			TARGET	PAGU	TARGET	PAGU	TARGET	PAGU	TARGET	PAGU	TARGET	PAGU	
untuk Pengembangan Pariwisata													
Meningkatnya Kemampuan dan Pengetahuan Masyarakat yang memperoleh Pemberdayaan dan Pembinaan Masyarakat untuk pengembangan pariwisata	Jumlah Masyarakat yang memperoleh Pemberdayaan dan Pembinaan Masyarakat untuk pengembangan Pariwisata (Orang)	0	154	1.000.000	154	1.000.000	154	1.000.000	154	1.000.000	154	1.000.000	
3.26.05.2.02 - Pengembangan Kapasitas Pelaku Ekonomi Kreatif				0		1.000.000		1.000.000		1.000.000		1.000.000	
Terlaksananya Pengembangan Kapasitas Ekonomi Kreatif	Jumlah Laporan Hasil Dukungan Fasilitas Menghadapi Perkembangan Teknologi di Dunia Usaha (Laporan)	0	1	0	1	1.000.000	1	1.000.000	1	1.000.000	1	1.000.000	
3.26.05.2.02.0002 - Dukungan Fasilitas Menghadapi Perkembangan Teknologi di Dunia Usaha				0		1.000.000		1.000.000		1.000.000		1.000.000	
Terlaksananya Dukungan Fasilitas Menghadapi Perkembangan Teknologi di Dunia Usaha	Jumlah Laporan Hasil Dukungan Fasilitas Menghadapi Perkembangan Teknologi di Dunia Usaha (Laporan)	0	1	0	1	1.000.000	1	1.000.000	1	1.000.000	1	1.000.000	
3.27 - URUSAN PEMERINTAHAN BIDANG PERTANIAN				33.560.249.857,38		33.650.249.857,38		35.149.517.577,38		35.149.517.577,38		35.649.517.577,38	OPD Penanggung Jawab Urusan Pertanian
3.27.01 - PROGRAM PENUNJANG URUSAN PEMERINTAHAN DAERAH KABUPATEN/KOTA				22.207.843.157,38		22.207.843.157,38		23.331.149.185,38		23.331.149.185,38		23.392.669.063,38	
Persentase Kinerja Program Penunjang				6.936.646.759		6.936.646.759		7.436.646.759		7.436.646.759		7.498.166.637	

BIDANG URUSAN / PROGRAM / OUTCOME / KEGIATAN / SUBKEGIATAN OUTPUT	INDIKATOR OUTCOME / OUTPUT	BASE-LINE TAHUN 2024	TARGET DAN PAGU INDIKATIF TAHUN										PENANG-GUNG JAWAB PERANG-KAT DAERAH
			2026		2027		2028		2029		2030		
			TARGET	PAGU	TARGET	PAGU	TARGET	PAGU	TARGET	PAGU	TARGET	PAGU	
Urusan Pemerintahan Daerah													
3.27.01.2.01 - Perencanaan, Penganggaran, dan Evaluasi Kinerja Perangkat Daerah				7.535.000		7.535.000		7.535.000		7.535.000		7.535.000	
Persentase dokumen perencanaan dan laporan sesuai dengan aturan yang berlaku	Jumlah Dokumen Perencanaan Perangkat Daerah (Dokumen)	2	2	7.535.000	2	7.535.000	2	7.535.000	2	7.535.000	2	7.535.000	
	Jumlah Laporan Capaian Kinerja dan Ikhtisar Realisasi Kinerja SKPD dan Laporan Hasil Koordinasi Penyusunan Laporan Capaian Kinerja dan Ikhtisar Realisasi Kinerja SKPD (Laporan)	1	1		1		1		1		1		
3.27.01.2.01.0001 - Penyusunan Dokumen Perencanaan Perangkat Daerah				3.310.000		3.310.000		3.310.000		3.310.000		3.310.000	
Tersusunnya Dokumen Perencanaan Perangkat Daerah	Jumlah Dokumen Perencanaan Perangkat Daerah (Dokumen)	2	2	3.310.000	2	3.310.000	2	3.310.000	2	3.310.000	2	3.310.000	
3.27.01.2.01.0006 - Koordinasi dan Penyusunan Laporan Capaian Kinerja dan Ikhtisar Realisasi Kinerja SKPD				4.225.000		4.225.000		4.225.000		4.225.000		4.225.000	
Tersedianya Laporan Capaian Kinerja dan Ikhtisar Realisasi Kinerja SKPD dan Laporan Hasil Koordinasi Penyusunan Laporan Capaian Kinerja dan Ikhtisar Realisasi Kinerja SKPD	Jumlah Laporan Capaian Kinerja dan Ikhtisar Realisasi Kinerja SKPD dan Laporan Hasil Koordinasi Penyusunan Laporan Capaian Kinerja dan Ikhtisar Realisasi Kinerja SKPD (Laporan)	1	1	4.225.000	1	4.225.000	1	4.225.000	1	4.225.000	1	4.225.000	

BIDANG URUSAN / PROGRAM / OUTCOME / KEGIATAN / SUBKEGIATAN OUTPUT	INDIKATOR OUTCOME / OUTPUT	BASE-LINE TAHUN 2024	TARGET DAN PAGU INDIKATIF TAHUN										PENANG-GUNG JAWAB PERANG-KAT DAERAH
			2026		2027		2028		2029		2030		
			TARGET	PAGU	TARGET	PAGU	TARGET	PAGU	TARGET	PAGU	TARGET	PAGU	
3.27.01.2.02 - Administrasi Keuangan Perangkat Daerah				5.867.408.248		5.867.408.248		6.367.408.248		6.367.408.248		6.428.928.126	
Persentase laporan keuangan sesuai dengan aturan yang berlaku	Jumlah Laporan Keuangan Akhir Tahun SKPD dan Laporan Hasil Koordinasi Penyusunan Laporan Keuangan Akhir Tahun SKPD (Laporan)	1	1	5.867.408.248	1	5.867.408.248	1	6.367.408.248	1	6.367.408.248	1	6.428.928.126	
	Jumlah Orang yang Menerima Gaji dan Tunjangan ASN (Orang/bulan)	868	868		868		868				868		
3.27.01.2.02.0001 - Penyediaan Gaji dan Tunjangan ASN				5.864.136.248		5.864.136.248		6.364.136.248		6.364.136.248		6.425.656.126	
Tersedianya Gaji dan Tunjangan ASN	Jumlah Orang yang Menerima Gaji dan Tunjangan ASN (Orang/bulan)	868	868	5.864.136.248	868	5.864.136.248	868	6.364.136.248		6.364.136.248	868	6.425.656.126	
3.27.01.2.02.0005 - Koordinasi dan Penyusunan Laporan Keuangan Akhir Tahun SKPD				3.272.000		3.272.000		3.272.000		3.272.000		3.272.000	
Tersedianya Laporan Keuangan Akhir Tahun SKPD dan Laporan Hasil Koordinasi Penyusunan Laporan Keuangan Akhir Tahun SKPD	Jumlah Laporan Keuangan Akhir Tahun SKPD dan Laporan Hasil Koordinasi Penyusunan Laporan Keuangan Akhir Tahun SKPD (Laporan)	1	1	3.272.000	1	3.272.000	1	3.272.000	1	3.272.000	1	3.272.000	
3.27.01.2.03 - Administrasi Barang Milik Daerah pada Perangkat Daerah				1.909.000		1.909.000		1.909.000		1.909.000		1.909.000	
Persentase dokumen laporan BMD sesuai dengan aturan yang berlaku	Jumlah Laporan Rekonsiliasi dan Penyusunan Laporan Barang Milik Daerah pada SKPD (Laporan)	1	1	1.909.000	1	1.909.000	1	1.909.000	1	1.909.000	1	1.909.000	

BIDANG URUSAN / PROGRAM / OUTCOME / KEGIATAN / SUBKEGIATAN OUTPUT	INDIKATOR OUTCOME / OUTPUT	BASE-LINE TAHUN 2024	TARGET DAN PAGU INDIKATIF TAHUN										PENANG-GUNG JAWAB PERANG-KAT DAERAH
			2026		2027		2028		2029		2030		
			TARGET	PAGU	TARGET	PAGU	TARGET	PAGU	TARGET	PAGU	TARGET	PAGU	
3.27.01.2.03.0005 - Rekonsiliasi dan Penyusunan Laporan Barang Milik Daerah pada SKPD				1.909.000		1.909.000		1.909.000		1.909.000		1.909.000	
Terlaksananya Rekonsiliasi dan Penyusunan Laporan Barang Milik Daerah pada SKPD	Jumlah Laporan Rekonsiliasi dan Penyusunan Laporan Barang Milik Daerah pada SKPD (Laporan)	1	1	1.909.000	1	1.909.000	1	1.909.000	1	1.909.000	1	1.909.000	
3.27.01.2.05 - Administrasi Kepegawaian Perangkat Daerah				65.000.000		65.000.000		65.000.000		65.000.000		65.000.000	
Jumlah Laporan kepegawaian Dinas	Jumlah Paket Pakaian Dinas beserta Atribut Kelengkapan (Paket)	65	65	65.000.000	65	65.000.000	65	65.000.000	65	65.000.000	65	65.000.000	
3.27.01.2.05.0002 - Pengadaan Pakaian Dinas beserta Atribut Kelengkapannya				65.000.000		65.000.000		65.000.000		65.000.000		65.000.000	
Tersedianya Pakaian Dinas beserta Atribut Kelengkapan	Jumlah Paket Pakaian Dinas beserta Atribut Kelengkapan (Paket)	65	65	65.000.000	65	65.000.000	65	65.000.000	65	65.000.000	65	65.000.000	
3.27.01.2.06 - Administrasi Umum Perangkat Daerah				321.561.23 ₂		321.561.23 ₂		321.561.23 ₂		321.561.23 ₂		321.561.23 ₂	
Jumlah Paket Bahan Logistik Kantor yang Disediakan				0		0		0		0		0	
Persentase kebutuhan umum Dinas Peternakan dan Perkebunan	Jumlah Dokumen Bahan Bacaan dan Peraturan Perundang-Undangan yang Disediakan (Dokumen)	7	7	321.561.23 ₂	7	321.561.23 ₂	7	321.561.23 ₂	7	321.561.23 ₂	7	321.561.23 ₂	
	Jumlah Laporan Penyelenggaraan Rapat Koordinasi dan Konsultasi SKPD (Laporan)	840	840		840		840		840				
	Jumlah Paket Bahan Logistik	5	5		5		5		5				

BIDANG URUSAN / PROGRAM / OUTCOME / KEGIATAN / SUBKEGIATAN OUTPUT	INDIKATOR OUTCOME / OUTPUT	BASE-LINE TAHUN 2024	TARGET DAN PAGU INDIKATIF TAHUN										PENANG-GUNG JAWAB PERANG-KAT DAERAH
			2026		2027		2028		2029		2030		
			TARGET	PAGU	TARGET	PAGU	TARGET	PAGU	TARGET	PAGU	TARGET	PAGU	
	Kantor yang Disediakan (Paket)												
	Jumlah Paket Peralatan dan Perlengkapan Kantor yang Disediakan (Paket)	3	3		3		3		3		3		
3.27.01.2.06.0002 - Penyediaan Peralatan dan Perlengkapan Kantor			47.626.872		47.626.872		47.626.872		47.626.872		47.626.872		
Tersedianya Peralatan dan Perlengkapan Kantor	Jumlah Paket Peralatan dan Perlengkapan Kantor yang Disediakan (Paket)	3	3	47.626.872	3	47.626.872	3	47.626.872	3	47.626.872	3	47.626.872	
3.27.01.2.06.0004 - Penyediaan Bahan Logistik Kantor			40.230.410		40.230.410		40.230.410		40.230.410		40.230.410		
Tersedianya Bahan Logistik Kantor	Jumlah Paket Bahan Logistik Kantor yang Disediakan (Paket)	5	5	40.230.410	5	40.230.410	5	40.230.410	5	40.230.410	5	40.230.410	
3.27.01.2.06.0006 - Penyediaan Bahan Bacaan dan Peraturan Perundang-undangan			10.700.000		10.700.000		10.700.000		10.700.000		10.700.000		
Tersedianya Bahan Bacaan dan Peraturan Perundang-undangan	Jumlah Dokumen Bahan Bacaan dan Peraturan Perundang-undangan yang Disediakan (Dokumen)	7	7	10.700.000	7	10.700.000	7	10.700.000	7	10.700.000	7	10.700.000	
3.27.01.2.06.0009 - Penyelenggaraan Rapat Koordinasi dan Konsultasi SKPD			223.003.950		223.003.950		223.003.950		223.003.950		223.003.950		
Terlaksananya Penyelenggaraan Rapat Koordinasi dan Konsultasi SKPD	Jumlah Laporan Penyelenggaraan Rapat Koordinasi dan Konsultasi SKPD (Laporan)	840	840	223.003.950	840	223.003.950	840	223.003.950	840	223.003.950	840	223.003.950	
3.27.01.2.07 - Pengadaan Barang Milik Daerah Penunjang			3.000.000		3.000.000		3.000.000		3.000.000		3.000.000		

BIDANG URUSAN / PROGRAM / OUTCOME / KEGIATAN / SUBKEGIATAN OUTPUT	INDIKATOR OUTCOME / OUTPUT	BASE-LINE TAHUN 2024	TARGET DAN PAGU INDIKATIF TAHUN										PENANG-GUNG JAWAB PERANG-KAT DAERAH
			2026		2027		2028		2029		2030		
			TARGET	PAGU	TARGET	PAGU	TARGET	PAGU	TARGET	PAGU	TARGET	PAGU	
Urusan Pemerintah Daerah													
Jumlah Unit Kendaraan Dinas Operasional atau Lapangan yang Disediakan	Jumlah Unit Kendaraan Perorangan Dinas atau Kendaraan Dinas Jabatan yang Disediakan (Unit)	4	4	3.000.000	4	3.000.000	4	3.000.000	4	3.000.000	4	3.000.000	
	Jumlah Unit Peralatan dan Mesin Lainnya yang Disediakan (Unit)	0	2		2		2		2		2		
	Jumlah Unit Sarana dan Prasarana Pendukung Gedung Kantor atau Bangunan Lainnya yang Disediakan (Unit)	0	2		2		2		2		2		
3.27.01.2.07.0001 - Pengadaan Kendaraan Perorangan Dinas atau Kendaraan Dinas Jabatan				1.000.000		1.000.000		1.000.000		1.000.000		1.000.000	
Tersedianya Kendaraan Perorangan Dinas atau Kendaraan Dinas Jabatan	Jumlah Unit Kendaraan Perorangan Dinas atau Kendaraan Dinas Jabatan yang Disediakan (Unit)	4	4	1.000.000	4	1.000.000	4	1.000.000	4	1.000.000	4	1.000.000	
3.27.01.2.07.0006 - Pengadaan Peralatan dan Mesin Lainnya				1.000.000		1.000.000		1.000.000		1.000.000		1.000.000	
Tersedianya Peralatan dan Mesin Lainnya	Jumlah Unit Peralatan dan Mesin Lainnya yang Disediakan (Unit)	0	2	1.000.000	2	1.000.000	2	1.000.000	2	1.000.000	2	1.000.000	
3.27.01.2.07.0011 - Pengadaan Sarana dan Prasarana Pendukung Gedung Kantor atau Bangunan Lainnya				1.000.000		1.000.000		1.000.000		1.000.000		1.000.000	

BIDANG URUSAN / PROGRAM / OUTCOME / KEGIATAN / SUBKEGIATAN OUTPUT	INDIKATOR OUTCOME / OUTPUT	BASE-LINE TAHUN 2024	TARGET DAN PAGU INDIKATIF TAHUN										PENANG-GUNG JAWAB PERANG-KAT DAERAH
			2026		2027		2028		2029		2030		
			TARGET	PAGU	TARGET	PAGU	TARGET	PAGU	TARGET	PAGU	TARGET	PAGU	
Tersedianya Sarana dan Prasarana Pendukung Gedung Kantor atau Bangunan Lainnya	Jumlah Unit Sarana dan Prasarana Pendukung Gedung Kantor atau Bangunan Lainnya yang Disediakan (Unit)	0	2	1.000.000	2	1.000.000	2	1.000.000	2	1.000.000	2	1.000.000	
Jumlah Unit Peralatan dan Mesin Lainnya yang Disediakan				0		0		0		0		0	
Jumlah Unit Sarana dan Prasarana Pendukung Gedung Kantor atau Bangunan Lainnya yang Disediakan				0		0		0		0		0	
3.27.01.2.08 - Penyediaan Jasa Penunjang Urusan Pemerintahan Daerah				594.835.53 ₃		594.835.53 ₃		594.835.53 ₃		594.835.53 ₃		594.835.53 ₃	
Persentase pemenuhan jasa pemeliharaan Barang Milik Daerah	Jumlah Laporan Penyediaan Jasa Komunikasi, Sumber Daya Air dan Listrik yang Disediakan (Laporan)	3	3	594.835.53 ₃	3	594.835.53 ₃	3	594.835.53 ₃	3	594.835.53 ₃	3	594.835.53 ₃	
	Jumlah Laporan Penyediaan Jasa Pelayanan Umum Kantor yang Disediakan (Laporan)	1	1		1		1		1		1		
	Jumlah Laporan Penyediaan Jasa Peralatan dan Perlengkapan Kantor yang Disediakan (Laporan)	1	1		1		1		1		1		
3.27.01.2.08.0002 - Penyediaan Jasa Komunikasi, Sumber Daya Air dan Listrik				197.785.53 ₃		197.785.53 ₃		197.785.53 ₃		197.785.53 ₃		197.785.53 ₃	
Tersedianya Jasa Komunikasi, Sumber Daya Air dan Listrik	Jumlah Laporan Penyediaan Jasa Komunikasi, Sumber Daya Air dan Listrik yang	3	3	197.785.53 ₃	3	197.785.53 ₃	3	197.785.53 ₃	3	197.785.53 ₃	3	197.785.53 ₃	

BIDANG URUSAN / PROGRAM / OUTCOME / KEGIATAN / SUBKEGIATAN OUTPUT	INDIKATOR OUTCOME / OUTPUT	BASE-LINE TAHUN 2024	TARGET DAN PAGU INDIKATIF TAHUN										PENANG-GUNG JAWAB PERANG-KAT DAERAH
			2026		2027		2028		2029		2030		
			TARGET	PAGU	TARGET	PAGU	TARGET	PAGU	TARGET	PAGU	TARGET	PAGU	
	Disediakan (Laporan)												
3.27.01.2.08.0003 - Penyediaan Jasa Peralatan dan Perlengkapan Kantor				1.000.000		1.000.000		1.000.000		1.000.000		1.000.000	
Tersedianya Jasa Peralatan dan Perlengkapan Kantor	Jumlah Laporan Penyediaan Jasa Peralatan dan Perlengkapan Kantor yang Disediakan (Laporan)	1	1	1.000.000	1	1.000.000	1	1.000.000	1	1.000.000	1	1.000.000	
3.27.01.2.08.0004 - Penyediaan Jasa Pelayanan Umum Kantor				396.050.000		396.050.000		396.050.000		396.050.000		396.050.000	
Tersedianya Jasa Pelayanan Umum Kantor	Jumlah Laporan Penyediaan Jasa Pelayanan Umum Kantor yang Disediakan (Laporan)	1	1	396.050.000	1	396.050.000	1	396.050.000	1	396.050.000	1	396.050.000	
3.27.01.2.09 - Pemeliharaan Barang Milik Daerah Penunjang Urusan Pemerintahan Daerah				75.397.746		75.397.746		75.397.746		75.397.746		75.397.746	
Persentase pemenuhan jasa pemeliharaan Barang Milik Daerah	Jumlah Kendaraan Perorangan Dinas atau Kendaraan Dinas Jabatan yang Dipelihara dan dibayarkan Pajaknya (Unit)	4	4	75.397.746	4	75.397.746	4	75.397.746	4	75.397.746	4	75.397.746	
	Jumlah Sarana dan Prasarana Pendukung Gedung Kantor atau Bangunan Lainnya yang Dipelihara/Direhabilitasi (Unit)	13	13		13		13		13		13		

BIDANG URUSAN / PROGRAM / OUTCOME / KEGIATAN / SUBKEGIATAN OUTPUT	INDIKATOR OUTCOME / OUTPUT	BASE-LINE TAHUN 2024	TARGET DAN PAGU INDIKATIF TAHUN										PENANG-GUNG JAWAB PERANG-KAT DAERAH
			2026		2027		2028		2029		2030		
			TARGET	PAGU	TARGET	PAGU	TARGET	PAGU	TARGET	PAGU	TARGET	PAGU	
3.27.01.2.09.0001 - Penyediaan Jasa Pemeliharaan, Biaya Pemeliharaan, dan Pajak Kendaraan Perorangan Dinas atau Kendaraan Dinas Jabatan				57.437.000		57.437.000		57.437.000		57.437.000		57.437.000	
Tersedianya Jasa Pemeliharaan, Biaya Pemeliharaan dan Pajak Kendaraan Perorangan Dinas atau Kendaraan Dinas Jabatan	Jumlah Kendaraan Perorangan Dinas atau Kendaraan Dinas Jabatan yang Dipelihara dan dibayarkan Pajaknya (Unit)	4	4	57.437.000	4	57.437.000	4	57.437.000	4	57.437.000	4	57.437.000	
3.27.01.2.09.0011 - Pemeliharaan/Rehabilitasi Sarana dan Prasarana Pendukung Gedung Kantor atau Bangunan Lainnya				17.960.746		17.960.746		17.960.746		17.960.746		17.960.746	
Terlaksananya Pemeliharaan/Rehabilitasi Sarana dan Prasarana Pendukung Gedung Kantor atau Bangunan Lainnya	Jumlah Sarana dan Prasarana Pendukung Gedung Kantor atau Bangunan Lainnya yang Dipelihara/Direhabilitasi (Unit)	13	13	17.960.746	13	17.960.746	13	17.960.746	13	17.960.746	13	17.960.746	
Terpenuhinya layanan administrasi kesekretariatan urusan kewenangan daerah	Persentase pemenuhan layanan urusan kewenangan daerah (%)	14.985.19 6.398,38	15.270.19 6.398,38	15.271.196 .398,38	15.270.19 6.398,38	15.271.196 .398,38	15.890.23 4.266,38	15.894.502 .426,38	15.890.23 4.266,38	15.894.502 .426,38	15.890.23 4.266,38	15.894.502 .426,38	
3.27.01.2.01 - Perencanaan, Penganggaran, dan Evaluasi Kinerja Perangkat Daerah				42.273.600		42.273.600		43.964.544		43.964.544		43.964.544	
Terselenggaranya kegiatan perencanaan, penganggaran dan evaluasi perangkat daerah	Jumlah Dokumen Perencanaan Perangkat Daerah (Dokumen)	4	4	42.273.600	4	42.273.600	4	43.964.544	4	43.964.544	4	43.964.544	

BIDANG URUSAN / PROGRAM / OUTCOME / KEGIATAN / SUBKEGIATAN OUTPUT	INDIKATOR OUTCOME / OUTPUT	BASE-LINE TAHUN 2024	TARGET DAN PAGU INDIKATIF TAHUN										PENANG-GUNG JAWAB PERANG-KAT DAERAH	
			2026		2027		2028		2029		2030			
			TARGET	PAGU	TARGET	PAGU	TARGET	PAGU	TARGET	PAGU	TARGET	PAGU		
	Jumlah Laporan Capaian Kinerja dan Ikhtisar Realisasi Kinerja SKPD dan Laporan Hasil Koordinasi Penyusunan Laporan Capaian Kinerja dan Ikhtisar Realisasi Kinerja SKPD (Laporan)	2	2			2			2			2		
	Jumlah Laporan Evaluasi Kinerja Perangkat Daerah (Laporan)	4	4			4			4			4		
3.27.01.2.01.0001 - Penyusunan Dokumen Perencanaan Perangkat Daerah				6.423.600		6.423.600			6.680.544			6.680.544		
Tersusunnya Dokumen Perencanaan Perangkat Daerah	Jumlah Dokumen Perencanaan Perangkat Daerah (Dokumen)	4	4	6.423.600	4	6.423.600	4	6.680.544	4	6.680.544	4	6.680.544		
3.27.01.2.01.0006 - Koordinasi dan Penyusunan Laporan Capaian Kinerja dan Ikhtisar Realisasi Kinerja SKPD				10.850.000		10.850.000			11.284.000			11.284.000		
Tersedianya Laporan Capaian Kinerja dan Ikhtisar Realisasi Kinerja SKPD dan Laporan Hasil Koordinasi Penyusunan Laporan Capaian Kinerja dan Ikhtisar Realisasi Kinerja SKPD	Jumlah Laporan Capaian Kinerja dan Ikhtisar Realisasi Kinerja SKPD dan Laporan Hasil Koordinasi Penyusunan Laporan Capaian Kinerja dan Ikhtisar Realisasi Kinerja SKPD (Laporan)	2	2	10.850.000	2	10.850.000	2	11.284.000	2	11.284.000	2	11.284.000		
3.27.01.2.01.0007 - Evaluasi Kinerja Perangkat Daerah				25.000.000		25.000.000			26.000.000			26.000.000		
Terlaksananya Evaluasi Kinerja Perangkat Daerah	Jumlah Laporan Evaluasi Kinerja Perangkat Daerah (Laporan)	4	4	25.000.000	4	25.000.000	4	26.000.000	4	26.000.000	4	26.000.000		

BIDANG URUSAN / PROGRAM / OUTCOME / KEGIATAN / SUBKEGIATAN OUTPUT	INDIKATOR OUTCOME / OUTPUT	BASE-LINE TAHUN 2024	TARGET DAN PAGU INDIKATIF TAHUN										PENANG-GUNG JAWAB PERANG-KAT DAERAH
			2026		2027		2028		2029		2030		
			TARGET	PAGU	TARGET	PAGU	TARGET	PAGU	TARGET	PAGU	TARGET	PAGU	
3.27.01.2.02 - Administrasi Keuangan Perangkat Daerah				14.489.410 .654,38		14.489.410 .654,38		15.073.255 .240,56		15.073.255 .240,56		15.073.255 .240,56	
Terselenggaranya kegiatan pengelolaan belanja perangkat daerah	Jumlah Laporan Keuangan Bulanan/ Triwulanan/ Semesteran SKPD dan Laporan Koordinasi Penyusunan Laporan Keuangan Bulanan/Triwulanan/Semesteran SKPD (Laporan)	18	18	14.489.410 .654,38	18	14.489.410 .654,38	18	15.073.255 .240,56	18	15.073.255 .240,56	18	15.073.255 .240,56	
	Jumlah Orang yang Menerima Gaji dan Tunjangan ASN (Orang/bulan)	150	150		150		150		150		150		
3.27.01.2.02.0001 - Penyediaan Gaji dan Tunjangan ASN				14.485.306 .654,38		14.485.306 .654,38		15.068.987 .080,56		15.068.987 .080,56		15.068.987 .080,56	
Tersedianya Gaji dan Tunjangan ASN	Jumlah Orang yang Menerima Gaji dan Tunjangan ASN (Orang/bulan)	150	150	14.485.306 .654,38	150	14.485.306 .654,38	150	15.068.987 .080,56	150	15.068.987 .080,56	150	15.068.987 .080,56	
3.27.01.2.02.0007 - Koordinasi dan Penyusunan Laporan Keuangan Bulanan/ Triwulanan/ Semesteran SKPD				4.104.000		4.104.000		4.268.160		4.268.160		4.268.160	
Tersedianya Laporan Keuangan Bulanan/Triwulanan/Semesteran SKPD dan Laporan Koordinasi Penyusunan Laporan Keuangan Bulanan/Triwulanan/Semesteran SKPD	Jumlah Laporan Keuangan Bulanan/ Triwulanan/ Semesteran SKPD dan Laporan Koordinasi Penyusunan Laporan Keuangan Bulanan/Triwulanan/Semesteran SKPD (Laporan)	18	18	4.104.000	18	4.104.000	18	4.268.160	18	4.268.160	18	4.268.160	
3.27.01.2.03 - Administrasi Barang Milik Daerah pada Perangkat Daerah				15.000.000		15.000.000		15.600.000		15.600.000		15.600.000	

BIDANG URUSAN / PROGRAM / OUTCOME / KEGIATAN / SUBKEGIATAN OUTPUT	INDIKATOR OUTCOME / OUTPUT	BASE-LINE TAHUN 2024	TARGET DAN PAGU INDIKATIF TAHUN										PENANG-GUNG JAWAB PERANG-KAT DAERAH
			2026		2027		2028		2029		2030		
			TARGET	PAGU	TARGET	PAGU	TARGET	PAGU	TARGET	PAGU	TARGET	PAGU	
Terselenggaranya kegiatan pengelolaan Barang Milik Daerah yang menjadi kewenangan perangkat daerah	Jumlah Laporan Hasil Pembinaan, Pengawasan, dan Pengendalian Barang Milik Daerah pada SKPD (Laporan)	0	1	15.000.000	1	15.000.000	1	15.600.000	1	15.600.000	1	15.600.000	
3.27.01.2.03.0004 - Pembinaan, Pengawasan, dan Pengendalian Barang Milik Daerah pada SKPD				15.000.000		15.000.000		15.600.000		15.600.000		15.600.000	
Terlaksananya Pembinaan, Pengawasan, dan Pengendalian Barang Milik Daerah pada SKPD	Jumlah Laporan Hasil Pembinaan, Pengawasan, dan Pengendalian Barang Milik Daerah pada SKPD (Laporan)	0	1	15.000.000	1	15.000.000	1	15.600.000	1	15.600.000	1	15.600.000	
3.27.01.2.05 - Administrasi Kepegawaian Perangkat Daerah				60.000.000		60.000.000		62.400.000		62.400.000		62.400.000	
Terselenggaranya kegiatan pengelolaan kepegawaian perangkat daerah	Jumlah Dokumen Monitoring, Evaluasi, dan Penilaian Kinerja Pegawai (Dokumen)	4	4	60.000.000	4	60.000.000	4	62.400.000	4	62.400.000	4	62.400.000	
	Jumlah Paket Pakaian Dinas beserta Atribut Kelengkapan (Paket)	45	45		45		46		46		46		
3.27.01.2.05.0002 - Pengadaan Pakaian Dinas beserta Atribut Kelengkapannya				45.000.000		45.000.000		46.800.000		46.800.000		46.800.000	
Tersedianya Pakaian Dinas beserta Atribut Kelengkapan	Jumlah Paket Pakaian Dinas beserta Atribut Kelengkapan (Paket)	45	45	45.000.000	45	45.000.000	46	46.800.000	46	46.800.000	46	46.800.000	
3.27.01.2.05.0005 - Monitoring, Evaluasi, dan Penilaian Kinerja Pegawai				15.000.000		15.000.000		15.600.000		15.600.000		15.600.000	
Terlaksananya Monitoring, Evaluasi, dan Penilaian Kinerja Pegawai	Jumlah Dokumen Monitoring, Evaluasi, dan	4	4	15.000.000	4	15.000.000	4	15.600.000	4	15.600.000	4	15.600.000	

BIDANG URUSAN / PROGRAM / OUTCOME / KEGIATAN / SUBKEGIATAN OUTPUT	INDIKATOR OUTCOME / OUTPUT	BASE-LINE TAHUN 2024	TARGET DAN PAGU INDIKATIF TAHUN										PENANG-GUNG JAWAB PERANG-KAT DAERAH
			2026		2027		2028		2029		2030		
			TARGET	PAGU	TARGET	PAGU	TARGET	PAGU	TARGET	PAGU	TARGET	PAGU	
	Penilaian Kinerja Pegawai (Dokumen)												
3.27.01.2.06 - Administrasi Umum Perangkat Daerah				342.401.40 0		342.401.40 0		355.057.45 6		355.057.45 6		355.057.45 6	
Terseenggaranya kegiatan tata usaha perkantoran perangkat daerah	Jumlah Laporan Penyelenggaraan Rapat Koordinasi dan Konsultasi SKPD (Laporan)	12	12	342.401.40 0	12	342.401.40 0	12	355.057.45 6	12	355.057.45 6	12	355.057.45 6	
	Jumlah Paket Bahan Logistik Kantor yang Disediakan (Paket)	3	3		3		4		4		4		
3.27.01.2.06.0004 - Penyediaan Bahan Logistik Kantor				23.314.400		23.314.400		23.206.976		23.206.976		23.206.976	
Tersedianya Bahan Logistik Kantor	Jumlah Paket Bahan Logistik Kantor yang Disediakan (Paket)	3	3	23.314.400	3	23.314.400	4	23.206.976	4	23.206.976	4	23.206.976	
3.27.01.2.06.0009 - Penyelenggaraan Rapat Koordinasi dan Konsultasi SKPD				319.087.00 0		319.087.00 0		331.850.48 0		331.850.48 0		331.850.48 0	
Terlaksananya Penyelenggaraan Rapat Koordinasi dan Konsultasi SKPD	Jumlah Laporan Penyelenggaraan Rapat Koordinasi dan Konsultasi SKPD (Laporan)	12	12	319.087.00 0	12	319.087.00 0	12	331.850.48 0	12	331.850.48 0	12	331.850.48 0	
3.27.01.2.07 - Pengadaan Barang Milik Daerah Penunjang Urusan Pemerintah Daerah				104.734.30 0		104.734.30 0		108.923.67 2		108.923.67 2		108.923.67 2	
Terpenuhinya sarana penunjang operasional perangkat daerah	Jumlah Unit Kendaraan Dinas Operasional atau Lapangan yang Disediakan (Unit)	0	2	104.734.30 0	2	104.734.30 0	2	108.923.67 2	2	108.923.67 2	2	108.923.67 2	
	Jumlah Unit Sarana dan Prasarana Gedung Kantor atau Bangunan Lainnya yang Disediakan (Unit)	10	1		1		1		1		1		

BIDANG URUSAN / PROGRAM / OUTCOME / KEGIATAN / SUBKEGIATAN OUTPUT	INDIKATOR OUTCOME / OUTPUT	BASE-LINE TAHUN 2024	TARGET DAN PAGU INDIKATIF TAHUN										PENANG-GUNG JAWAB PERANG-KAT DAERAH
			2026		2027		2028		2029		2030		
			TARGET	PAGU	TARGET	PAGU	TARGET	PAGU	TARGET	PAGU	TARGET	PAGU	
3.27.01.2.07.0002 - Pengadaan Kendaraan Dinas Operasional atau Lapangan				100.000.00 0		100.000.00 0		104.000.00 0		104.000.00 0		104.000.00 0	
Tersedianya Kendaraan Dinas Operasional atau Lapangan	Jumlah Unit Kendaraan Dinas Operasional atau Lapangan yang Disediakan (Unit)	0	2	100.000.00 0	2	100.000.00 0	2	104.000.00 0	2	104.000.00 0	2	104.000.00 0	
3.27.01.2.07.0010 - Pengadaan Sarana dan Prasarana Gedung Kantor atau Bangunan Lainnya				4.734.300		4.734.300		4.923.672		4.923.672		4.923.672	
Tersedianya Sarana dan Prasarana Gedung Kantor atau Bangunan Lainnya	Jumlah Unit Sarana dan Prasarana Gedung Kantor atau Bangunan Lainnya yang Disediakan (Unit)	10	1	4.734.300	1	4.734.300	1	4.923.672	1	4.923.672	1	4.923.672	
3.27.01.2.08 - Penyediaan Jasa Penunjang Urusan Pemerintahan Daerah				167.676.44 4		167.676.44 4		174.383.50 1,76		174.383.50 1,76		174.383.50 1,76	
Terpenuhinya prasarana penunjang operasional perangkat daerah	Jumlah Laporan Penyediaan Jasa Komunikasi, Sumber Daya Air dan Listrik yang Disediakan (Laporan)	12	12	167.676.44 4	12	167.676.44 4	12	174.383.50 1,76	12	174.383.50 1,76	12	174.383.50 1,76	
	Jumlah Laporan Penyediaan Jasa Pelayanan Umum Kantor yang Disediakan (Laporan)	12	12		12		12		12		12		
3.27.01.2.08.0002 - Penyediaan Jasa Komunikasi, Sumber Daya Air dan Listrik				54.900.000		54.900.000		57.096.000		57.096.000		57.096.000	
Tersedianya Jasa Komunikasi, Sumber Daya Air dan Listrik	Jumlah Laporan Penyediaan Jasa Komunikasi, Sumber Daya Air dan Listrik yang Disediakan (Laporan)	12	12	54.900.000	12	54.900.000	12	57.096.000	12	57.096.000	12	57.096.000	

BIDANG URUSAN / PROGRAM / OUTCOME / KEGIATAN / SUBKEGIATAN OUTPUT	INDIKATOR OUTCOME / OUTPUT	BASE-LINE TAHUN 2024	TARGET DAN PAGU INDIKATIF TAHUN										PENANG-GUNG JAWAB PERANG-KAT DAERAH
			2026		2027		2028		2029		2030		
			TARGET	PAGU	TARGET	PAGU	TARGET	PAGU	TARGET	PAGU	TARGET	PAGU	
3.27.01.2.08.0004 - Penyediaan Jasa Pelayanan Umum Kantor				112.776.44 ₄		112.776.44 ₄		117.287.50 _{1,76}		117.287.50 _{1,76}		117.287.50 _{1,76}	
Tersedianya Jasa Pelayanan Umum Kantor	Jumlah Laporan Penyediaan Jasa Pelayanan Umum Kantor yang Disediakan (Laporan)	12	12	112.776.44 ₄	12	112.776.44 ₄	12	117.287.50 _{1,76}	12	117.287.50 _{1,76}	12	117.287.50 _{1,76}	
3.27.01.2.09 - Pemeliharaan Barang Milik Daerah Penunjang Urusan Pemerintahan Daerah				49.700.000		49.700.000		60.918.012 _{,06}		60.918.012 _{,06}		60.918.012 _{,06}	
Terpeliharanya Barang Milik Daerah yang menjadi kewenangan perangkat daerah	Jumlah Kendaraan Dinas Operasional atau Lapangan yang Dipelihara dan dibayarkan Pajak dan Perizinannya (Unit)	12	12	49.700.000	12	49.700.000	12	60.918.012 _{,06}	12	60.918.012 _{,06}	12	60.918.012 _{,06}	
	Jumlah Kendaraan Perorangan Dinas atau Kendaraan Dinas Jabatan yang Dipelihara dan dibayarkan Pajaknya (Unit)	1	1		1		1		1		1		
	Jumlah Sarana dan Prasarana Gedung Kantor atau Bangunan Lainnya yang Dipelihara/Direhabilitasi (Unit)	2	2		2		2		2		2		
3.27.01.2.09.0001 - Penyediaan Jasa Pemeliharaan, Biaya Pemeliharaan, dan Pajak Kendaraan Perorangan Dinas atau Kendaraan Dinas Jabatan				36.010.000		36.010.000		37.450.400		37.450.400		37.450.400	
Tersedianya Jasa Pemeliharaan, Biaya Pemeliharaan dan Pajak Kendaraan Perorangan	Jumlah Kendaraan Perorangan Dinas atau Kendaraan Dinas Jabatan yang Dipelihara dan	1	1	36.010.000	1	36.010.000	1	37.450.400	1	37.450.400	1	37.450.400	

BIDANG URUSAN / PROGRAM / OUTCOME / KEGIATAN / SUBKEGIATAN OUTPUT	INDIKATOR OUTCOME / OUTPUT	BASE-LINE TAHUN 2024	TARGET DAN PAGU INDIKATIF TAHUN										PENANG-GUNG JAWAB PERANG-KAT DAERAH
			2026		2027		2028		2029		2030		
			TARGET	PAGU	TARGET	PAGU	TARGET	PAGU	TARGET	PAGU	TARGET	PAGU	
Dinas atau Kendaraan Dinas Jabatan	dibayarkan Pajaknya (Unit)												
3.27.01.2.09.0002 - Penyediaan Jasa Pemeliharaan, Biaya Pemeliharaan, Pajak dan Perizinan Kendaraan Dinas Operasional atau Lapangan				3.000.000		3.000.000		3.120.000		3.120.000		3.120.000	
Tersedianya Jasa Pemeliharaan, Biaya Pemeliharaan, Pajak dan Perizinan Kendaraan Dinas Operasional atau Lapangan	Jumlah Kendaraan Dinas Operasional atau Lapangan yang Dipelihara dan dibayarkan Pajak dan Perizinannya (Unit)	12	12	3.000.000	12	3.000.000	12	3.120.000	12	3.120.000	12	3.120.000	
3.27.01.2.09.0010 - Pemeliharaan/Rehabilitasi Sarana dan Prasarana Gedung Kantor atau Bangunan Lainnya				10.690.000		10.690.000		20.347.612,06		20.347.612,06		20.347.612,06	
Terlaksananya Pemeliharaan/Rehabilitasi Sarana dan Prasarana Gedung Kantor atau Bangunan Lainnya	Jumlah Sarana dan Prasarana Gedung Kantor atau Bangunan Lainnya yang Dipelihara/Direhabilitasi (Unit)	2	2	10.690.000	2	10.690.000	2	20.347.612,06	2	20.347.612,06	2	20.347.612,06	
3.27.02 - PROGRAM PENYEDIAAN DAN PENGEMBANGAN SARANA PERTANIAN				6.302.170.700		6.392.170.700		6.582.029.392		6.582.029.392		7.020.509.514	
Meningkatnya penyediaan dan pengembangan sarana pertanian	Persentase Luas Areal yang Terfasilitasi Sarana Pertanian (%)	4.042.722.300	4.766.467.300	4.656.467.300	4.766.467.300	4.746.467.300	4.936.325.992	4.936.325.992	4.936.325.992	4.936.325.992	4.936.325.992	4.936.325.992	
3.27.02.2.01 - Pengawasan Penggunaan Sarana Pertanian				3.606.467.300		3.696.467.300		3.844.325.992		3.844.325.992		3.844.325.992	
Meningkatnya ketersediaan sarana pertanian	Jumlah benih bersertifikat hortikultura Berbentuk Batang	0	100	3.606.467.300	100	3.696.467.300	100	3.844.325.992	100	3.844.325.992	100	3.844.325.992	

BIDANG URUSAN / PROGRAM / OUTCOME / KEGIATAN / SUBKEGIATAN OUTPUT	INDIKATOR OUTCOME / OUTPUT	BASE- LINE TAHUN 2024	TARGET DAN PAGU INDIKATIF TAHUN										PENANG- GUNG JAWAB PERANG- KAT DAERAH
			2026		2027		2028		2029		2030		
			TARGET	PAGU	TARGET	PAGU	TARGET	PAGU	TARGET	PAGU	TARGET	PAGU	
	yang diperbanyak (Batang)												
	Jumlah benih bersertifikat hortikultura Berbentuk Umbi yang diperbanyak (Ton)	0	1,5	1,5		1,5		1,5		1,5		1,5	
	Jumlah benih bersertifikat tanaman pangan berbentuk biji/benih yang diperbanyak (Ton)	0	1	1		1		1		1		1	
	Jumlah Pendampingan Penggunaan Sarana Pendukung Pertanian (Laporan)	2	2	2		2		2		2		2	
	Jumlah pengawasan sarana pascapanen hortikultura (Laporan)	0	1	1		1		1		1		1	
	Jumlah pengawasan sarana pascapanen tanaman pangan (Laporan)	0	1	1		1		1		1		1	
	Jumlah Pengawasan Penggunaan Sarana Pendukung Pertanian Sesuai dengan Komoditas, Teknologi dan Spesifik Lokasi (Laporan)	2	2	2		2		2		2		2	
	Jumlah pengawasan penggunaan sarana pengolahan hasil hortikultura (Laporan)	0	1	1		1		1		1		1	

BIDANG URUSAN / PROGRAM / OUTCOME / KEGIATAN / SUBKEGIATAN OUTPUT	INDIKATOR OUTCOME / OUTPUT	BASE-LINE TAHUN 2024	TARGET DAN PAGU INDIKATIF TAHUN										PENANG-GUNG JAWAB PERANG-KAT DAERAH
			2026		2027		2028		2029		2030		
			TARGET	PAGU	TARGET	PAGU	TARGET	PAGU	TARGET	PAGU	TARGET	PAGU	
	Jumlah pengawasan penggunaan sarana pengolahan hasil tanaman pangan (Laporan)	0	1		1		1		1		1		
3.27.02.2.01.0001 - Pengawasan Penggunaan Sarana Pendukung Pertanian Sesuai dengan Komoditas, Teknologi dan Spesifik Lokasi				2.000.000.000		2.000.000.000		2.080.000.000		2.080.000.000		2.080.000.000	
Terawasanya Penggunaan Sarana Pendukung Pertanian Sesuai dengan Komoditas, Teknologi dan Spesifik Lokasi	Jumlah Pengawasan Penggunaan Sarana Pendukung Pertanian Sesuai dengan Komoditas, Teknologi dan Spesifik Lokasi (Laporan)	2	2	2.000.000.000	2	2.000.000.000	2	2.080.000.000	2	2.080.000.000	2	2.080.000.000	
3.27.02.2.01.0002 - Pendampingan Penggunaan Sarana Pendukung Pertanian				1.000.000.000		1.000.000.000		1.040.000.000		1.040.000.000		1.040.000.000	
Terlaksananya Pendampingan Penggunaan Sarana Pendukung Pertanian	Jumlah Pendampingan Penggunaan Sarana Pendukung Pertanian (Laporan)	2	2	1.000.000.000	2	1.000.000.000	2	1.040.000.000	2	1.040.000.000	2	1.040.000.000	
3.27.02.2.01.0003 - Perbanyak Benih Bersertifikat Tanaman Pangan Berbentuk Biji/Benih				100.000.000		100.000.000		104.000.000		104.000.000		104.000.000	
Tersedianya benih bersertifikat Tanaman Pangan berbentuk biji/benih	Jumlah benih bersertifikat tanaman pangan berbentuk biji/benih yang diperbanyak (Ton)	0	1	100.000.000	1	100.000.000	1	104.000.000	1	104.000.000	1	104.000.000	
3.27.02.2.01.0005 - Pengawasan Penggunaan Sarana Pengolahan Hasil Tanaman Pangan				10.000.000		100.000.000		104.000.000		104.000.000		104.000.000	

BIDANG URUSAN / PROGRAM / OUTCOME / KEGIATAN / SUBKEGIATAN OUTPUT	INDIKATOR OUTCOME / OUTPUT	BASE-LINE TAHUN 2024	TARGET DAN PAGU INDIKATIF TAHUN										PENANG-JAWAB PERANG-KAT DAERAH
			2026		2027		2028		2029		2030		
			TARGET	PAGU	TARGET	PAGU	TARGET	PAGU	TARGET	PAGU	TARGET	PAGU	
Terawasanya penggunaan sarana pengolahan hasil tanaman pangan	Jumlah pengawasan penggunaan sarana pengolahan hasil tanaman pangan (Laporan)	0	1	10.000.000	1	100.000.000	1	104.000.000	1	104.000.000	1	104.000.000	
3.27.02.2.01.0007 - Pengawasan Penggunaan Sarana Pengolahan Hasil Hortikultura				150.000.000		150.000.000		156.000.000		156.000.000		156.000.000	
Terawasanya penggunaan sarana pengolahan hasil hortikultura	Jumlah pengawasan penggunaan sarana pengolahan hasil hortikultura (Laporan)	0	1	150.000.000	1	150.000.000	1	156.000.000	1	156.000.000	1	156.000.000	
3.27.02.2.01.0009 - Perbanyak Benih Bersertifikat Hortikultura Berbentuk Batang				50.000.000		50.000.000		52.000.000		52.000.000		52.000.000	
Tersedianya benih bersertifikat Hortikultura Berbentuk Batang	Jumlah benih bersertifikat hortikultura Berbentuk Batang yang diperbanyak (Batang)	0	100	50.000.000	100	50.000.000	100	52.000.000	100	52.000.000	100	52.000.000	
3.27.02.2.01.0014 - Pengawasan Penggunaan Sarana Pascapanen Tanaman Pangan				146.467.300		146.467.300		152.325.992		152.325.992		152.325.992	
Terawasanya penggunaan sarana pascapanen tanaman pangan	Jumlah pengawasan penggunaan sarana pascapanen tanaman pangan (Laporan)	0	1	146.467.300	1	146.467.300	1	152.325.992	1	152.325.992	1	152.325.992	
3.27.02.2.01.0015 - Perbanyak Benih Bersertifikat Hortikultura Berbentuk Umbi				100.000.000		100.000.000		104.000.000		104.000.000		104.000.000	
Tersedianya benih bersertifikat hortikultura Berbentuk Umbi	Jumlah benih bersertifikat hortikultura Berbentuk Umbi	0	1,5	100.000.000	1,5	100.000.000	1,5	104.000.000	1,5	104.000.000	1,5	104.000.000	

BIDANG URUSAN / PROGRAM / OUTCOME / KEGIATAN / SUBKEGIATAN OUTPUT	INDIKATOR OUTCOME / OUTPUT	BASE-LINE TAHUN 2024	TARGET DAN PAGU INDIKATIF TAHUN										PENANG-GUNG JAWAB PERANG-KAT DAERAH
			2026		2027		2028		2029		2030		
			TARGET	PAGU	TARGET	PAGU	TARGET	PAGU	TARGET	PAGU	TARGET	PAGU	
	yang diperbanyak (Ton)												
3.27.02.2.01.0016 - Pengawasan Penggunaan Sarana Pascapanen Hortikultura				50.000.000		50.000.000		52.000.000		52.000.000		52.000.000	
Terawasanya penggunaan sarana pascapanen hortikultura	Jumlah pengawasan penggunaan sarana pascapanen hortikultura (Laporan)	0	1	50.000.000	1	50.000.000	1	52.000.000	1	52.000.000	1	52.000.000	
3.27.02.2.02 - Pengelolaan Sumber Daya Genetik (SDG) Hewan, Tumbuhan, dan Mikro Organisme Kewenangan Kabupaten/Kota				1.050.000.000		1.050.000.000		1.092.000.000		1.092.000.000		1.092.000.000	
Meningkatnya pengelolaan Sumber Daya Genetik Tumbuhan	Jumlah Pelaksanaan Peningkatan Kualitas SDG Hewan/Tanaman (Dokumen)	0	1	1.050.000.000	1	1.050.000.000	1	1.092.000.000	1	1.092.000.000	1	1.092.000.000	
	Jumlah Pemanfaatan SDG Hewan/Tanaman (Dokumen)	1	1		1		1		1		1		
3.27.02.2.02.0002 - Peningkatan Kualitas SDG Hewan/Tanaman				1.000.000.000		1.000.000.000		1.040.000.000		1.040.000.000		1.040.000.000	
Meningkatnya Kualitas SDG Hewan/Tanaman	Jumlah Pelaksanaan Peningkatan Kualitas SDG Hewan/Tanaman (Dokumen)	0	1	1.000.000.000	1	1.000.000.000	1	1.040.000.000	1	1.040.000.000	1	1.040.000.000	
3.27.02.2.02.0003 - Pemanfaatan SDG Hewan/Tanaman				50.000.000		50.000.000		52.000.000		52.000.000		52.000.000	
Termanfaatkannya SDG Hewan/Tanaman	Jumlah Pemanfaatan SDG Hewan/Tanaman (Dokumen)	1	1	50.000.000	1	50.000.000	1	52.000.000	1	52.000.000	1	52.000.000	

BIDANG URUSAN / PROGRAM / OUTCOME / KEGIATAN / SUBKEGIATAN OUTPUT	INDIKATOR OUTCOME / OUTPUT	BASE-LINE TAHUN 2024	TARGET DAN PAGU INDIKATIF TAHUN										PENANG-GUNG JAWAB PERANG-KAT DAERAH
			2026		2027		2028		2029		2030		
			TARGET	PAGU	TARGET	PAGU	TARGET	PAGU	TARGET	PAGU	TARGET	PAGU	
Persentase Luas Areal yang Terfasilitasi Sarana Pertanian	Persentase Penyediaan dan Pengembangan Sarana Pertanian (%)	100	100	1.645.703.400	100	1.645.703.400	100	1.645.703.400	100	1.645.703.400	100	2.084.183.522	
3.27.02.2.01 - Pengawasan Penggunaan Sarana Pertanian				80.134.400		80.134.400		80.134.400		80.134.400		80.134.400	
Jumlah kelompok tani yang menggunakan sarana pertanian dengan baik	Jumlah Pengawasan Penggunaan Sarana Pendukung Pertanian Sesuai dengan Komoditas, Teknologi dan Spesifik Lokasi (Laporan)	1	1	79.134.400	1	79.134.400	1	79.134.400	1	79.134.400	1	79.134.400	
3.27.02.2.01.0001 - Pengawasan Penggunaan Sarana Pendukung Pertanian Sesuai dengan Komoditas, Teknologi dan Spesifik Lokasi				79.134.400		79.134.400		79.134.400		79.134.400		79.134.400	
Terawasinya Penggunaan Sarana Pendukung Pertanian Sesuai dengan Komoditas, Teknologi dan Spesifik Lokasi	Jumlah Pengawasan Penggunaan Sarana Pendukung Pertanian Sesuai dengan Komoditas, Teknologi dan Spesifik Lokasi (Laporan)	1	1	79.134.400	1	79.134.400	1	79.134.400	1	79.134.400	1	79.134.400	
Jumlah pengawasan penggunaan sarana pengolahan hasil Perkebunan	Jumlah pengawasan penggunaan sarana pengolahan hasil Perkebunan (Laporan)	1	1	1.000.000	1	1.000.000	1	1.000.000	1	1.000.000	1	1.000.000	
3.27.02.2.01.0012 - Pengawasan Penggunaan Sarana Pengolahan Hasil Perkebunan				1.000.000		1.000.000		1.000.000		1.000.000		1.000.000	

BIDANG URUSAN / PROGRAM / OUTCOME / KEGIATAN / SUBKEGIATAN OUTPUT	INDIKATOR OUTCOME / OUTPUT	BASE-LINE TAHUN 2024	TARGET DAN PAGU INDIKATIF TAHUN										PENANG-GUNG JAWAB PERANG-KAT DAERAH
			2026		2027		2028		2029		2030		
			TARGET	PAGU	TARGET	PAGU	TARGET	PAGU	TARGET	PAGU	TARGET	PAGU	
Terawasinya penggunaan sarana pengolahan hasil Perkebunan	Jumlah pengawasan penggunaan sarana pengolahan hasil Perkebunan (Laporan)	1	1	1.000.000	1	1.000.000	1	1.000.000	1	1.000.000	1	1.000.000	
3.27.02.2.02 - Pengelolaan Sumber Daya Genetik (SDG) Hewan, Tumbuhan, dan Mikro Organisme Kewenangan Kabupaten/Kota				1.565.569.000		1.565.569.000		1.565.569.000		1.565.569.000		2.004.049.122	
Laporan hasil kegiatan peningkatan kualitas SDG hewan	Jumlah Pelaksanaan Peningkatan Kualitas SDG Hewan/Tanaman (Dokumen)	2	2	1.565.569.000	2	1.565.569.000	2	1.565.569.000	2	1.565.569.000	2	2.004.049.122	
	Jumlah SDG hewan yang dilakukan pelestarian dan pemurnian (laporan)	1	1		1		1		1		1		
3.27.02.2.02.0002 - Peningkatan Kualitas SDG Hewan/Tanaman				1.532.784.500		1.532.784.500		1.532.784.500		1.532.784.500		1.969.264.622	
Meningkatnya Kualitas SDG Hewan/Tanaman	Jumlah Pelaksanaan Peningkatan Kualitas SDG Hewan/Tanaman (Dokumen)	2	2	1.532.784.500	2	1.532.784.500	2	1.532.784.500	2	1.532.784.500	2	1.969.264.622	
3.27.02.2.02.0005 - Penjaminan Kemurnian dan Kelestarian SDG Hewan				32.784.500		32.784.500		32.784.500		32.784.500		34.784.500	
Terjaminnya kemurnian dan kelestarian SDG hewan	Jumlah SDG hewan yang dilakukan pelestarian dan pemurnian (laporan)	1	1	32.784.500	1	32.784.500	1	32.784.500	1	32.784.500	1	34.784.500	
3.27.03 - PROGRAM PENYEDIAAN DAN PENGEMBANGAN PRASARANA PERTANIAN				2.777.000.000		2.777.000.000		2.878.000.000		2.878.000.000		2.878.000.000	
Meningkatnya penyediaan dan	Persentase Luas Areal yang Terdampak	5.830.000.000	2.525.000.000	2.525.000.000	2.525.000.000	2.525.000.000	2.626.000.000	2.626.000.000	2.626.000.000	2.626.000.000	2.626.000.000	2.626.000.000	

BIDANG URUSAN / PROGRAM / OUTCOME / KEGIATAN / SUBKEGIATAN OUTPUT	INDIKATOR OUTCOME / OUTPUT	BASE-LINE TAHUN 2024	TARGET DAN PAGU INDIKATIF TAHUN										PENANG-GUNG JAWAB PERANG-KAT DAERAH
			2026		2027		2028		2029		2030		
			TARGET	PAGU	TARGET	PAGU	TARGET	PAGU	TARGET	PAGU	TARGET	PAGU	
pengembangan prasarana pertanian	Pembangunan Prasarana Pertanian (%)												
3.27.03.2.01 - Pengembangan Prasarana Pertanian				575.000.00 0		575.000.00 0		598.000.00 0		598.000.00 0		598.000.00 0	
Meningkatnya pengembangan prasarana pertanian	Jumlah Action Plan Pengembangan Prasarana, Sarana, Kawasan Pertanian (Dokumen)	0	1	575.000.00 0	1	575.000.00 0	1	598.000.00 0	1	598.000.00 0	1	598.000.00 0	
	Jumlah Koordinasi dan Sinkronisasi Prasarana Pendukung Pertanian Lainnya (Laporan)	0	1		1		1		1		1		
	Lahan Pertanian Pangan Berkelanjutan/LP2 B, Kawasan Pertanian Pangan Berkelanjutan/KP2 B dan Lahan Cadangan Pertanian Pangan Berkelanjutan/LCP 2B yang dikelola (Dokumen)	0	1		1		1		1		1		
	Penetapan Kawasan, Lahan dan Lahan Cadangan Pertanian Pangan Berkelanjutan (Dokumen)	0	1		1		1		1		1		
	Peta Lahan Pertanian Pangan Berkelanjutan/LP2 B (Dokumen)	0	1		1		1		1		1		
3.27.03.2.01.0003 - Koordinasi dan Sinkronisasi Prasarana Pendukung Pertanian Lainnya				25.000.000		25.000.000		26.000.000		26.000.000		26.000.000	

BIDANG URUSAN / PROGRAM / OUTCOME / KEGIATAN / SUBKEGIATAN OUTPUT	INDIKATOR OUTCOME / OUTPUT	BASE-LINE TAHUN 2024	TARGET DAN PAGU INDIKATIF TAHUN										PENANG-GUNG JAWAB PERANG-KAT DAERAH
			2026		2027		2028		2029		2030		
			TARGET	PAGU	TARGET	PAGU	TARGET	PAGU	TARGET	PAGU	TARGET	PAGU	
Terlaksananya Koordinasi dan Sinkronisasi Prasarana Pendukung Pertanian Lainnya	Jumlah Koordinasi dan Sinkronisasi Prasarana Pendukung Pertanian Lainnya (Laporan)	0	1	25.000.000	1	25.000.000	1	26.000.000	1	26.000.000	1	26.000.000	
3.27.03.2.01.0014 - Penetapan Kawasan, Lahan dan Lahan Cadangan Pertanian Pangan Berkelanjutan secara numerik dan spasial di Kabupaten/Kota				100.000.00 0		100.000.00 0		104.000.00 0		104.000.00 0		104.000.00 0	
Ditetapkannya Kawasan, Lahan dan Lahan Cadangan Pertanian Pangan Berkelanjutan di Kabupaten/Kota	Penetapan Kawasan, Lahan dan Lahan Cadangan Pertanian Pangan Berkelanjutan (Dokumen)	0	1	100.000.00 0	1	100.000.00 0	1	104.000.00 0	1	104.000.00 0	1	104.000.00 0	
3.27.03.2.01.0015 - Pengelolaan Lahan Pertanian Pangan Berkelanjutan/LP2B, Kawasan Pertanian Pangan Berkelanjutan/KP2B dan Lahan Cadangan Pertanian Pangan Berkelanjutan/LCP2B di Kabupaten/Kota				100.000.00 0		100.000.00 0		104.000.00 0		104.000.00 0		104.000.00 0	
Terkelolanya Lahan Pertanian Pangan Berkelanjutan/LP2B, Kawasan Pertanian Pangan Berkelanjutan/KP2B dan Lahan Cadangan Pertanian Pangan Berkelanjutan/LCP2B di Kabupaten/Kota	Lahan Pertanian Pangan Berkelanjutan/LP2 B, Kawasan Pertanian Pangan Berkelanjutan/KP2 B dan Lahan Cadangan Pertanian Pangan Berkelanjutan/LCP 2B yang dikelola (Dokumen)	0	1	100.000.00 0	1	100.000.00 0	1	104.000.00 0	1	104.000.00 0	1	104.000.00 0	
3.27.03.2.01.0016 - Penyusunan Peta Kawasan, Lahan dan Lahan Cadangan Pertanian Pangan				100.000.00 0		100.000.00 0		104.000.00 0		104.000.00 0		104.000.00 0	

BIDANG URUSAN / PROGRAM / OUTCOME / KEGIATAN / SUBKEGIATAN OUTPUT	INDIKATOR OUTCOME / OUTPUT	BASE-LINE TAHUN 2024	TARGET DAN PAGU INDIKATIF TAHUN										PENANG-GUNG JAWAB PERANG-KAT DAERAH
			2026		2027		2028		2029		2030		
			TARGET	PAGU	TARGET	PAGU	TARGET	PAGU	TARGET	PAGU	TARGET	PAGU	
Berkelanjutan di Kabupaten/Kota													
Tersusunnya Peta Kawasan, Lahan dan Lahan Cadangan Pertanian Pangan Berkelanjutan di Kabupaten/Kota	Peta Lahan Pertanian Pangan Berkelanjutan/LP2 B (Dokumen)	0	1	100.000.00 0	1	100.000.00 0	1	104.000.00 0	1	104.000.00 0	1	104.000.00 0	
3.27.03.2.01.0017 - Penyusunan Action Plan Pengembangan Prasarana, Sarana, Kawasan Pertanian				250.000.00 0		250.000.00 0		260.000.00 0		260.000.00 0		260.000.00 0	
Tersusunnya Action Plan Pengembangan Prasarana, Sarana, Kawasan Pertanian	Jumlah Action Plan Pengembangan Prasarana, Sarana, Kawasan Pertanian (Dokumen)	0	1	250.000.00 0	1	250.000.00 0	1	260.000.00 0	1	260.000.00 0	1	260.000.00 0	
3.27.03.2.02 - Pembangunan Prasarana Pertanian				1.950.000. 000		1.950.000. 000		2.028.000. 000		2.028.000. 000		2.028.000. 000	
Meningkatnya pembangunan prasarana pertanian	Jalan Usaha Tani yang Dibangun, Direhabilitasi dan Dipelihara (Unit)	8	3	1.950.000. 000	3	1.950.000. 000	3	2.028.000. 000	3	2.028.000. 000	3	2.028.000. 000	
	Jumlah Balai Penyuluh di Kecamatan serta Sarana Pendukungnya yang Dibangun, Direhabilitasi dan Dipelihara (Unit)	3	3		3		3		3		3		
	Jumlah DAM Parit yang Dibangun, Direhabilitasi dan Dipelihara (Unit)	4	2		2		2		2		2		
	Jumlah Embung Pertanian yang Dibangun, Direhabilitasi dan Dipelihara (Unit)	0	1		1		1		1		1		
	Jumlah jaringan irigasi usaha tani yang direhabilitasi (Unit)	12	3		3		3		3		3		

BIDANG URUSAN / PROGRAM / OUTCOME / KEGIATAN / SUBKEGIATAN OUTPUT	INDIKATOR OUTCOME / OUTPUT	BASE-LINE TAHUN 2024	TARGET DAN PAGU INDIKATIF TAHUN										PENANG-GUNG JAWAB PERANG-KAT DAERAH
			2026		2027		2028		2029		2030		
			TARGET	PAGU	TARGET	PAGU	TARGET	PAGU	TARGET	PAGU	TARGET	PAGU	
	Jumlah Pintu Air yang Dibangun, Direhabilitasi dan Dipelihara (Unit)	0	2		2		2		2		2		
	Jumlah Prasarana Pertanian Lainnya yang Dibangun, Direhabilitasi dan Dipelihara (Unit)	3	1		1		1		1		1		
3.27.03.2.02.0002 - Pembangunan, Rehabilitasi dan Pemeliharaan Embung Pertanian				500.000.00 0		500.000.00 0		520.000.00 0		520.000.00 0		520.000.00 0	
Terbangun, Terehabilitasi dan Terpeliharanya Embung Pertanian	Jumlah Embung Pertanian yang Dibangun, Direhabilitasi dan Dipelihara (Unit)	0	1	500.000.00 0	1	500.000.00 0	1	520.000.00 0	1	520.000.00 0	1	520.000.00 0	
3.27.03.2.02.0003 - Pembangunan, Rehabilitasi dan Pemeliharaan Jalan Usaha Tani				500.000.00 0		500.000.00 0		520.000.00 0		520.000.00 0		520.000.00 0	
Terbangun, Terehabilitasi dan Terpeliharanya Jalan Usaha Tani	Jalan Usaha Tani yang Dibangun, Direhabilitasi dan Dipelihara (Unit)	8	3	500.000.00 0	3	500.000.00 0	3	520.000.00 0	3	520.000.00 0	3	520.000.00 0	
3.27.03.2.02.0004 - Pembangunan, Rehabilitasi dan Pemeliharaan DAM Parit				100.000.00 0		100.000.00 0		104.000.00 0		104.000.00 0		104.000.00 0	
Terbangun, Terehabilitasi dan Terpeliharanya DAM Parit	Jumlah DAM Parit yang Dibangun, Direhabilitasi dan Dipelihara (Unit)	4	2	100.000.00 0	2	100.000.00 0	2	104.000.00 0	2	104.000.00 0	2	104.000.00 0	
3.27.03.2.02.0006 - Pembangunan, Rehabilitasi dan Pemeliharaan Pintu Air				100.000.00 0		100.000.00 0		104.000.00 0		104.000.00 0		104.000.00 0	
Terbangun, Terehabilitasi dan Terpeliharanya Pintu Air	Jumlah Pintu Air yang Dibangun, Direhabilitasi dan Dipelihara (Unit)	0	2	100.000.00 0	2	100.000.00 0	2	104.000.00 0	2	104.000.00 0	2	104.000.00 0	
3.27.03.2.02.0008 - Pembangunan, Rehabilitasi dan Pemeliharaan Balai				150.000.00 0		150.000.00 0		156.000.00 0		156.000.00 0		156.000.00 0	

BIDANG URUSAN / PROGRAM / OUTCOME / KEGIATAN / SUBKEGIATAN OUTPUT	INDIKATOR OUTCOME / OUTPUT	BASE-LINE TAHUN 2024	TARGET DAN PAGU INDIKATIF TAHUN										PENANG-GUNG JAWAB PERANG-KAT DAERAH
			2026		2027		2028		2029		2030		
			TARGET	PAGU	TARGET	PAGU	TARGET	PAGU	TARGET	PAGU	TARGET	PAGU	
Penyuluh di Kecamatan serta Sarana Pendukungnya													
Terbangun, Terehabilitasi dan Terpeliharanya Balai Penyuluh di Kecamatan serta Sarana Pendukungnya	Jumlah Balai Penyuluh di Kecamatan serta Sarana Pendukungnya yang Dibangun, Direhabilitasi dan Dipelihara (Unit)	3	3	150.000.000	3	150.000.000	3	156.000.000	3	156.000.000	3	156.000.000	
3.27.03.2.02.0009 - Pembangunan, Rehabilitasi dan Pemeliharaan Prasarana Pertanian Lainnya				100.000.000		100.000.000		104.000.000		104.000.000		104.000.000	
Terbangun, Terehabilitasi dan Terpeliharanya Prasarana Pertanian Lainnya	Jumlah Prasarana Pertanian Lainnya yang Dibangun, Direhabilitasi dan Dipelihara (Unit)	3	1	100.000.000	1	100.000.000	1	104.000.000	1	104.000.000	1	104.000.000	
3.27.03.2.02.0010 - Rehabilitasi dan Pemeliharaan Jaringan Irigasi Usaha Tani				500.000.000		500.000.000		520.000.000		520.000.000		520.000.000	
terehabilitasi dan terpeliharanya jaringan irigasi usaha tani	Jumlah jaringan irigasi usaha tani yang direhabilitasi (Unit)	12	3	500.000.000	3	500.000.000	3	520.000.000	3	520.000.000	3	520.000.000	
Persentase penyediaan prasarana pertanian (Peternakan dan Perkebunan)				252.000.000		252.000.000		252.000.000		252.000.000		252.000.000	
3.27.03.2.01 - Pengembangan Prasarana Pertanian				1.000.000		1.000.000		1.000.000		1.000.000		1.000.000	
Jumlah Koordinasi dan Sinkronisasi Prasarana Pendukung Pertanian Lainnya	Jumlah Koordinasi dan Sinkronisasi Prasarana Pendukung Pertanian Lainnya (Laporan)	0	1	1.000.000	1	1.000.000	1	1.000.000	1	1.000.000	1	1.000.000	
3.27.03.2.01.0003 - Koordinasi dan Sinkronisasi Prasarana Pendukung Pertanian Lainnya				1.000.000		1.000.000		1.000.000		1.000.000		1.000.000	

BIDANG URUSAN / PROGRAM / OUTCOME / KEGIATAN / SUBKEGIATAN / OUTPUT	INDIKATOR OUTCOME / OUTPUT	BASE-LINE TAHUN 2024	TARGET DAN PAGU INDIKATIF TAHUN										PENANG-GUNG JAWAB PERANG-KAT DAERAH
			2026		2027		2028		2029		2030		
			TARGET	PAGU	TARGET	PAGU	TARGET	PAGU	TARGET	PAGU	TARGET	PAGU	
Terlaksananya Koordinasi dan Sinkronisasi Prasarana Pendukung Pertanian Lainnya	Jumlah Koordinasi dan Sinkronisasi Prasarana Pendukung Pertanian Lainnya (Laporan)	0	1	1.000.000	1	1.000.000	1	1.000.000	1	1.000.000	1	1.000.000	
3.27.03.2.02 - Pembangunan Prasarana Pertanian				251.000.00 0		251.000.00 0		251.000.00 0		251.000.00 0		251.000.00 0	
Terlaksananya Pelestarian dan Pemanfaatan Wilayah Sumber Bibit Ternak dan Rumpun/Galur Ternak	Jalan Usaha Tani yang Dibangun, Direhabilitasi dan Dipelihara (Unit)	0	1	251.000.00 0	1	251.000.00 0	1	251.000.00 0	1	251.000.00 0	1	251.000.00 0	
	Jumlah Prasarana Pertanian Lainnya yang Dibangun, Direhabilitasi dan Dipelihara (Unit)	1	1		1		1		1				
	Jumlah rumah potong hewan yang dibangun, direhabilitasi dan dipelihara serta beroperasi (Unit)	0	1		1		1		1				
3.27.03.2.02.0003 - Pembangunan, Rehabilitasi dan Pemeliharaan Jalan Usaha Tani				1.000.000		1.000.000		1.000.000		1.000.000		1.000.000	
Terbangun, Terehabilitasi dan Terpeliharanya Jalan Usaha Tani	Jalan Usaha Tani yang Dibangun, Direhabilitasi dan Dipelihara (Unit)	0	1	1.000.000	1	1.000.000	1	1.000.000	1	1.000.000	1	1.000.000	
3.27.03.2.02.0009 - Pembangunan, Rehabilitasi dan Pemeliharaan Prasarana Pertanian Lainnya				249.000.00 0		249.000.00 0		249.000.00 0		249.000.00 0		249.000.00 0	
Terbangun, Terehabilitasi dan Terpeliharanya Prasarana Pertanian Lainnya	Jumlah Prasarana Pertanian Lainnya yang Dibangun, Direhabilitasi dan Dipelihara (Unit)	1	1	249.000.00 0	1	249.000.00 0	1	249.000.00 0	1	249.000.00 0	1	249.000.00 0	
3.27.03.2.02.0015 - Pembangunan, Rehabilitasi,				1.000.000		1.000.000		1.000.000		1.000.000		1.000.000	

BIDANG URUSAN / PROGRAM / OUTCOME / KEGIATAN / SUBKEGIATAN OUTPUT	INDIKATOR OUTCOME / OUTPUT	BASE-LINE TAHUN 2024	TARGET DAN PAGU INDIKATIF TAHUN										PENANG-GUNG JAWAB PERANG-KAT DAERAH
			2026		2027		2028		2029		2030		
			TARGET	PAGU	TARGET	PAGU	TARGET	PAGU	TARGET	PAGU	TARGET	PAGU	
Pemeliharaan dan operasionalisasi Rumah Potong Hewan													
Terbangun, terhabilitasi, terpelihara dan beroperasinya rumah potong hewan	Jumlah rumah potong hewan yang dibangun, direhabilitasi dan dipelihara serta beroperasi (Unit)	0	1	1.000.000	1	1.000.000	1	1.000.000	1	1.000.000	1	1.000.000	
3.27.04 - PROGRAM PENGENDALIAN KESEHATAN HEWAN DAN KESEHATAN MASYARAKAT VETERINER				33.425.000		33.425.000		33.425.000		33.425.000		33.425.000	
Persentase Penurunan Kejadian dan Jumlah Kasus Penyakit Hewan Menular	Persentase Penurunan Kejadian dan Jumlah Kasus Penyakit Hewan Menular (%)	44,31	-10	33.425.000	-10	33.425.000	-10	33.425.000	-10	33.425.000	-10	33.425.000	
3.27.04.2.01 - Penjaminan Kesehatan Hewan, Penutupan dan Pembukaan Daerah Wabah Penyakit Hewan Menular Dalam daerah Kabupaten/Kota				32.425.000		32.425.000		32.425.000		32.425.000		32.425.000	
Laporan hasil kegiatan pelayanan kesehatan hewan	Jumlah kejadian penyakit yang ditindaklanjuti dengan penyidikan Penyakit Hewan dan Zoonosis pada Hewan (Kasus)	1.000	1.000	32.425.000	1.000	32.425.000	1.000	32.425.000	1.000	32.425.000	1.000	32.425.000	
3.27.04.2.01.0006 - Pelaksanaan Penyidikan Penyakit Hewan dan Zoonosis pada Hewan				32.425.000		32.425.000		32.425.000		32.425.000		32.425.000	
Terlaksananya Penyidikan Penyakit Hewan dan Zoonosis pada Hewan	Jumlah kejadian penyakit yang ditindaklanjuti dengan penyidikan Penyakit Hewan dan Zoonosis pada Hewan (Kasus)	1.000	1.000	32.425.000	1.000	32.425.000	1.000	32.425.000	1.000	32.425.000	1.000	32.425.000	

BIDANG URUSAN / PROGRAM / OUTCOME / KEGIATAN / SUBKEGIATAN OUTPUT	INDIKATOR OUTCOME / OUTPUT	BASE-LINE TAHUN 2024	TARGET DAN PAGU INDIKATIF TAHUN										PENANG-GUNG JAWAB PERANG-KAT DAERAH
			2026		2027		2028		2029		2030		
			TARGET	PAGU	TARGET	PAGU	TARGET	PAGU	TARGET	PAGU	TARGET	PAGU	
3.27.04.2.03 - Pengelolaan Pelayanan Jasa Laboratorium dan Jasa Medik Veteriner dalam Daerah Kabupaten/Kota				1.000.000		1.000.000		1.000.000		1.000.000		1.000.000	
Jumlah Pelayanan Jasa Medik Veteriner	Jumlah Pelayanan Jasa Medik Veteriner (Laporan)	1	1	1.000.000	1	1.000.000	1	1.000.000	1	1.000.000	1	1.000.000	
3.27.04.2.03.0002 - Penyediaan Pelayanan Jasa Medik Veteriner				1.000.000		1.000.000		1.000.000		1.000.000		1.000.000	
Tersedianya Pelayanan Jasa Medik Veteriner	Jumlah Pelayanan Jasa Medik Veteriner (Laporan)	1	1	1.000.000	1	1.000.000	1	1.000.000	1	1.000.000	1	1.000.000	
3.27.05 - PROGRAM PENGENDALIAN DAN PENANGGULANGAN BENCANA PERTANIAN				354.875.00		354.875.00		368.875.00		368.875.00		368.875.00	
Menurunnya kejadian bencana pertanian	Persentase Penurunan Kejadian Bencana Pertanian (%)	19.550.00	350.000.00	350.000.00	350.000.00	350.000.00	364.000.00	364.000.00	364.000.00	364.000.00	364.000.00	364.000.00	
3.27.05.2.01 - Pengendalian dan Penanggulangan Bencana Pertanian Kabupaten/Kota				350.000.00		350.000.00		364.000.00		364.000.00		364.000.00	
Meningkatnya pengendalian dan penanggulangan bencana pertanian	Jumlah Area Terdampak Perubahan Iklim (DPI) Tanaman Pangan, Hortikultura, dan Perkebunan yang Ditangani (Ha)	0	50	350.000.00	50	350.000.00	50	364.000.00	50	364.000.00	50	364.000.00	
	Jumlah Luas Serangan Organisme Pengganggu Tumbuhan (OPT) Tanaman Pangan, Hortikultura, dan Perkebunan yang Dikendalikan (Ha)	250	250		250		250		250		250		

BIDANG URUSAN / PROGRAM / OUTCOME / KEGIATAN / SUBKEGIATAN OUTPUT	INDIKATOR OUTCOME / OUTPUT	BASE-LINE TAHUN 2024	TARGET DAN PAGU INDIKATIF TAHUN										PENANG-GUNG JAWAB PERANG-KAT DAERAH
			2026		2027		2028		2029		2030		
			TARGET	PAGU	TARGET	PAGU	TARGET	PAGU	TARGET	PAGU	TARGET	PAGU	
3.27.05.2.01.0001 - Pengendalian Organisme Pengganggu Tumbuhan (OPT) Tanaman Pangan, Hortikultura, dan Perkebunan				250.000.00 0		250.000.00 0		260.000.00 0		260.000.00 0		260.000.00 0	
Terkendalinya Organisme Pengganggu Tumbuhan (OPT) Tanaman Pangan, Hortikultura, dan Perkebunan	Jumlah Luas Serangan Organisme Pengganggu Tumbuhan (OPT) Tanaman Pangan, Hortikultura, dan Perkebunan yang Dikendalikan (Ha)	250	250	250.000.00 0	250	250.000.00 0	250	260.000.00 0	250	260.000.00 0	250	260.000.00 0	
3.27.05.2.01.0002 - Penanganan Dampak Perubahan Iklim (DPI) Tanaman Pangan, Hortikultura, dan Perkebunan				100.000.00 0		100.000.00 0		104.000.00 0		104.000.00 0		104.000.00 0	
Tertanganinya Dampak Perubahan Iklim (DPI) Tanaman Pangan, Hortikultura, dan Perkebunan	Jumlah Area Terdampak Perubahan Iklim (DPI) Tanaman Pangan, Hortikultura, dan Perkebunan yang Ditangani (Ha)	0	50	100.000.00 0	50	100.000.00 0	50	104.000.00 0	50	104.000.00 0	50	104.000.00 0	
Persentase pengendalian dan penanggulangan bencana pertanian	Persentase Pengendalian dan Penanggulangan Bencana Pertanian (%)	20	20	4.875.000	20	4.875.000	20	4.875.000	20	4.875.000	20	4.875.000	
3.27.05.2.01 - Pengendalian dan Penanggulangan Bencana Pertanian Kabupaten/Kota				4.875.000		4.875.000		4.875.000		4.875.000		4.875.000	
Jumlah Luas Serangan Organisme Pengganggu Tumbuhan (OPT) Tanaman Pangan, Hortikultura, dan Perkebunan yang Dikendalikan	Jumlah Luas Serangan Organisme Pengganggu Tumbuhan (OPT) Tanaman Pangan, Hortikultura, dan Perkebunan yang Dikendalikan (Ha)	50	50	4.875.000	50	4.875.000	50	4.875.000	50	4.875.000	50	4.875.000	

BIDANG URUSAN / PROGRAM / OUTCOME / KEGIATAN / SUBKEGIATAN OUTPUT	INDIKATOR OUTCOME / OUTPUT	BASE-LINE TAHUN 2024	TARGET DAN PAGU INDIKATIF TAHUN										PENANG-GUNG JAWAB PERANG-KAT DAERAH
			2026		2027		2028		2029		2030		
			TARGET	PAGU	TARGET	PAGU	TARGET	PAGU	TARGET	PAGU	TARGET	PAGU	
3.27.05.2.01.0001 - Pengendalian Organisme Pengganggu Tumbuhan (OPT) Tanaman Pangan, Hortikultura, dan Perkebunan				4.875.000		4.875.000		4.875.000		4.875.000		4.875.000	
Terkendalinya Organisme Pengganggu Tumbuhan (OPT) Tanaman Pangan, Hortikultura, dan Perkebunan	Jumlah Luas Serangan Organisme Pengganggu Tumbuhan (OPT) Tanaman Pangan, Hortikultura, dan Perkebunan yang Dikendalikan (Ha)	50	50	4.875.000	50	4.875.000	50	4.875.000	50	4.875.000	50	4.875.000	
3.27.06 - PROGRAM PERIZINAN USAHA PERTANIAN				31.000.000		31.000.000		32.200.000		32.200.000		32.200.000	
Meningkatnya pelayanan izin usaha pertanian	Persentase Izin Usaha Pertanian yang Diterbitkan (%)	0	30.000.000	30.000.000	30.000.000	30.000.000	31.200.000	31.200.000	31.200.000	31.200.000	31.200.000	31.200.000	
3.27.06.2.01 - Penerbitan Izin Usaha Pertanian yang Kegiatan Usahanya dalam Daerah Kabupaten/Kota				30.000.000		30.000.000		31.200.000		31.200.000		31.200.000	
Meningkatnya Izin usaha pertanian	Jumlah Penilaian Kelayakan dan Pemberian Pertimbangan Teknis Izin Usaha Pertanian (Dokumen)	0	1	30.000.000	1	30.000.000	1	31.200.000	1	31.200.000	1	31.200.000	
	Standar Pelayanan Publik Pemberian Izin Usaha Pertanian (Dokumen)	0	1		1		1		1		1		
3.27.06.2.01.0001 - Penyusunan Standar Pelayanan Publik Pemberian Izin Usaha Pertanian				15.000.000		15.000.000		15.600.000		15.600.000		15.600.000	
Tersusunnya Standar Pelayanan Publik Pemberian Izin Usaha Pertanian	Standar Pelayanan Publik Pemberian Izin Usaha Pertanian (Dokumen)	0	1	15.000.000	1	15.000.000	1	15.600.000	1	15.600.000	1	15.600.000	

BIDANG URUSAN / PROGRAM / OUTCOME / KEGIATAN / SUBKEGIATAN OUTPUT	INDIKATOR OUTCOME / OUTPUT	BASE-LINE TAHUN 2024	TARGET DAN PAGU INDIKATIF TAHUN										PENANG-GUNG JAWAB PERANG-KAT DAERAH
			2026		2027		2028		2029		2030		
			TARGET	PAGU	TARGET	PAGU	TARGET	PAGU	TARGET	PAGU	TARGET	PAGU	
3.27.06.2.01.0002 - Penilaian Kelayakan dan Pemberian Pertimbangan Teknis Izin Usaha Pertanian				15.000.000		15.000.000		15.600.000		15.600.000		15.600.000	
Terlaksananya Penilaian Kelayakan dan Pemberian Pertimbangan Teknis Izin Usaha Pertanian	Jumlah Penilaian Kelayakan dan Pemberian Pertimbangan Teknis Izin Usaha Pertanian (Dokumen)	0	1	15.000.000	1	15.000.000	1	15.600.000	1	15.600.000	1	15.600.000	
Persentase Rekomendasi teknis yang diterbitkan				1.000.000		1.000.000		1.000.000		1.000.000		1.000.000	
3.27.06.2.02 - Penerbitan Izin Usaha Produksi Benih/Bibit Ternak dan Pakan, Fasilitas Pemeliharaan Hewan, Rumah Sakit Hewan/Pasar Hewan, Rumah Potong Hewan				1.000.000		1.000.000		1.000.000		1.000.000		1.000.000	
Jenis dokumen pertimbangan teknis	Jumlah Izin Usaha Fasilitas Pemeliharaan Hewan yang Diawasi (Laporan)	0	1	1.000.000	1	1.000.000	1	1.000.000	1	1.000.000	1	1.000.000	
3.27.06.2.02.0003 - Pengawasan Pelaksanaan Izin Usaha Fasilitas Pemeliharaan Hewan				1.000.000		1.000.000		1.000.000		1.000.000		1.000.000	
Terawasinya Pelaksanaan Izin Usaha Fasilitas Pemeliharaan Hewan	Jumlah Izin Usaha Fasilitas Pemeliharaan Hewan yang Diawasi (Laporan)	0	1	1.000.000	1	1.000.000	1	1.000.000	1	1.000.000	1	1.000.000	
3.27.07 - PROGRAM PENYULUHAN PERTANIAN				1.853.936.000		1.853.936.000		1.923.839.000		1.923.839.000		1.923.839.000	
Meningkatnya Sumber Daya Manusia Pertanian	Persentase Kegiatan Penyuluhan Pertanian yang Dilaksanakan (%)	335.000.000	1.847.586.000	1.747.586.000	1.847.586.000	1.747.586.000	1.921.489.440	1.817.489.000	1.921.489.440	1.817.489.000	1.921.489.440	1.817.489.000	
3.27.07.2.01 - Pelaksanaan Penyuluhan Pertanian				1.747.586.000		1.747.586.000		1.817.489.000		1.817.489.000		1.817.489.000	

BIDANG URUSAN / PROGRAM / OUTCOME / KEGIATAN / SUBKEGIATAN OUTPUT	INDIKATOR OUTCOME / OUTPUT	BASE-LINE TAHUN 2024	TARGET DAN PAGU INDIKATIF TAHUN										PENANG-GUNG JAWAB PERANG-KAT DAERAH
			2026		2027		2028		2029		2030		
			TARGET	PAGU	TARGET	PAGU	TARGET	PAGU	TARGET	PAGU	TARGET	PAGU	
Meningkatnya kegiatan penyuluhan pertanian	Jumlah diseminasi informasi teknis, sosial, ekonomi dan inovasi pertanian (Dokumen)	0	1	1.747.586.000	1	1.747.586.000	1	1.817.489.000	1	1.817.489.000	1	1.817.489.000	
	Jumlah Kelembagaan Ekonomi Petani yang dibentuk (Unit)	0	1		1		1		1		1		
	Jumlah Kelembagaan Penyuluhan Pertanian di Kecamatan dan Desa yang Ditingkatkan Kapasitasnya (Unit)	5	6		6		6		6		6		
	Jumlah kelembagaan penyuluhan pertanian di tingkat kabupaten/kota yang ditingkatkan kapasitasnya (Unit)	0	6		6		6		6		6		
	Jumlah Kelembagaan Petani di Kecamatan dan Desa yang Ditingkatkan Kapasitasnya (Unit)	0	3		3		3		3		3		
	Jumlah penyuluh pertanian yang tersedia dan ditingkatkan kapasitasnya (Orang)	142	142		142		142		142		142		
	Jumlah Sarana dan Prasarana Penyuluhan Pertanian (Unit)	0	3		3		3		3		3		
	Jumlah Sekolah Lapang Kelompok Tani yang Terbentuk dan Beroperasi (Unit)	0	1		1		1		1		1		

BIDANG URUSAN / PROGRAM / OUTCOME / KEGIATAN / SUBKEGIATAN OUTPUT	INDIKATOR OUTCOME / OUTPUT	BASE-LINE TAHUN 2024	TARGET DAN PAGU INDIKATIF TAHUN										PENANG-GUNG JAWAB PERANG-KAT DAERAH
			2026		2027		2028		2029		2030		
			TARGET	PAGU	TARGET	PAGU	TARGET	PAGU	TARGET	PAGU	TARGET	PAGU	
3.27.07.2.01.0001 - Peningkatan Kapasitas Kelembagaan Penyuluhan Pertanian di Kecamatan dan Desa				350.000.000		350.000.000		364.000.000		364.000.000		364.000.000	
Terlaksananya Peningkatan Kapasitas Kelembagaan Penyuluhan Pertanian di Kecamatan dan Desa	Jumlah Kelembagaan Penyuluhan Pertanian di Kecamatan dan Desa yang Ditingkatkan Kapasitasnya (Unit)	5	6	350.000.000	6	350.000.000	6	364.000.000	6	364.000.000	6	364.000.000	
3.27.07.2.01.0002 - Pengembangan Kapasitas Kelembagaan Petani di Kecamatan dan Desa				12.136.000		12.136.000		12.621.000		12.621.000		12.621.000	
Terlaksananya Pengembangan Kapasitas Kelembagaan Petani di Kecamatan dan Desa	Jumlah Kelembagaan Petani di Kecamatan dan Desa yang Ditingkatkan Kapasitasnya (Unit)	0	3	12.136.000	3	12.136.000	3	12.621.000	3	12.621.000	3	12.621.000	
3.27.07.2.01.0003 - Penyediaan dan Pemanfaatan Sarana dan Prasarana Penyuluhan Pertanian				50.000.000		50.000.000		52.000.000		52.000.000		52.000.000	
Tersedia dan Termanfaatkannya Sarana dan Prasarana Penyuluhan Pertanian	Jumlah Sarana dan Prasarana Penyuluhan Pertanian (Unit)	0	3	50.000.000	3	50.000.000	3	52.000.000	3	52.000.000	3	52.000.000	
3.27.07.2.01.0005 - Pembentukan dan Penyelenggaraan Sekolah Lapang Kelompok Tani Tingkat Kabupaten/Kota				50.000.000		50.000.000		52.000.000		52.000.000		52.000.000	
Terbentuknya dan Terselenggaranya Sekolah Lapang Kelompok Tani Tingkat Kabupaten/Kota	Jumlah Sekolah Lapang Kelompok Tani yang Terbentuk dan Beroperasi (Unit)	0	1	50.000.000	1	50.000.000	1	52.000.000	1	52.000.000	1	52.000.000	
3.27.07.2.01.0006 - Penyediaan dan Peningkatan Kapasitas Penyuluh pertanian				1.215.450.000		1.215.450.000		1.264.068.000		1.264.068.000		1.264.068.000	

BIDANG URUSAN / PROGRAM / OUTCOME / KEGIATAN / SUBKEGIATAN OUTPUT	INDIKATOR OUTCOME / OUTPUT	BASE-LINE TAHUN 2024	TARGET DAN PAGU INDIKATIF TAHUN										PENANG-GUNG JAWAB PERANG-KAT DAERAH
			2026		2027		2028		2029		2030		
			TARGET	PAGU	TARGET	PAGU	TARGET	PAGU	TARGET	PAGU	TARGET	PAGU	
Tersedia dan meningkatnya kapasitas penyuluh pertanian	Jumlah penyuluh pertanian yang tersedia dan ditingkatkan kapasitasnya (Orang)	142	142	1.215.450.000	142	1.215.450.000	142	1.264.068.000	142	1.264.068.000	142	1.264.068.000	
3.27.07.2.01.0007 - Penguatan Kelembagaan penyuluhan pertanian di Tingkat Kabupaten/Kota				25.000.000		25.000.000		26.000.000		26.000.000		26.000.000	
Terlaksananya peningkatan kapasitas dan pengelolaan kelembagaan penyuluhan pertanian di tingkat kabupaten/kota	Jumlah kelembagaan penyuluhan pertanian di tingkat kabupaten/kota yang ditingkatkan kapasitasnya (Unit)	0	6	25.000.000	6	25.000.000	6	26.000.000	6	26.000.000	6	26.000.000	
3.27.07.2.01.0008 - Pembentukan Kelembagaan Ekonomi Petani				25.000.000		25.000.000		26.000.000		26.000.000		26.000.000	
Terbentuknya Kelembagaan Ekonomi Petani	Jumlah Kelembagaan Ekonomi Petani yang dibentuk (Unit)	0	1	25.000.000	1	25.000.000	1	26.000.000	1	26.000.000	1	26.000.000	
3.27.07.2.01.0009 - Diseminasi Informasi Teknis, Sosial, Ekonomi dan Inovasi Pertanian				20.000.000		20.000.000		20.800.000		20.800.000		20.800.000	
Termanfaatkannya teknologi inovasi pertanian yang didesiminasikan oleh penyuluh pertanian	Jumlah diseminasi informasi teknis, sosial, ekonomi dan inovasi pertanian (Dokumen)	0	1	20.000.000	1	20.000.000	1	20.800.000	1	20.800.000	1	20.800.000	
Persentase Penyuluhan Pertanian yang dilaksanakan	Persentase Penyuluhan Pertanian Yang Dilaksanakan (%)	10	10	106.350.000	10	106.350.000	10	106.350.000	10	106.350.000	10	106.350.000	
3.27.07.2.01 - Pelaksanaan Penyuluhan Pertanian				106.350.000		106.350.000		106.350.000		106.350.000		106.350.000	
Jumlah diseminasi informasi teknis, sosial, ekonomi dan inovasi pertanian	Jumlah diseminasi informasi teknis, sosial, ekonomi dan inovasi pertanian (Dokumen)	1	1	100.000.000	1	100.000.000	1	100.000.000	1	100.000.000	1	100.000.000	

BIDANG URUSAN / PROGRAM / OUTCOME / KEGIATAN / SUBKEGIATAN OUTPUT	INDIKATOR OUTCOME / OUTPUT	BASE-LINE TAHUN 2024	TARGET DAN PAGU INDIKATIF TAHUN										PENANG-GUNG JAWAB PERANG-KAT DAERAH
			2026		2027		2028		2029		2030		
			TARGET	PAGU	TARGET	PAGU	TARGET	PAGU	TARGET	PAGU	TARGET	PAGU	
3.27.07.2.01.0009 - Diseminasi Informasi Teknis, Sosial, Ekonomi dan Inovasi Pertanian				100.000.000		100.000.000		100.000.000		100.000.000		100.000.000	
Termanfaatkannya teknologi inovasi pertanian yang didesiminasikan oleh penyuluh pertanian	Jumlah diseminasi informasi teknis, sosial, ekonomi dan inovasi pertanian (Dokumen)	1	1	100.000.000	1	100.000.000	1	100.000.000	1	100.000.000	1	100.000.000	
Jumlah kelompok tani yang mengolah hasil perkebunnya	Jumlah Kelembagaan Penyuluhan Pertanian di Kecamatan dan Desa yang Ditingkatkan Kapasitasnya (Unit)	20	20	6.350.000	20	6.350.000	20	6.350.000	20	6.350.000	20	6.350.000	
3.27.07.2.01.0001 - Peningkatan Kapasitas Kelembagaan Penyuluhan Pertanian di Kecamatan dan Desa				6.350.000		6.350.000		6.350.000		6.350.000		6.350.000	
Terlaksananya Peningkatan Kapasitas Kelembagaan Penyuluhan Pertanian di Kecamatan dan Desa	Jumlah Kelembagaan Penyuluhan Pertanian di Kecamatan dan Desa yang Ditingkatkan Kapasitasnya (Unit)	20	20	6.350.000	20	6.350.000	20	6.350.000	20	6.350.000	20	6.350.000	
3.30 - URUSAN PEMERINTAHAN BIDANG PERDAGANGAN				6.579.179.874		6.708.835.174		6.674.757.874		6.599.756.874		6.590.102.574	OPD Penanggung Jawab Urusan Perdagangan
3.30.01 - PROGRAM PENUNJANG URUSAN PEMERINTAHAN DAERAH KABUPATEN/KOTA				4.610.015.274		4.749.705.574		4.715.628.274		4.650.627.274		4.640.972.974	
Tersedianya layanan perangkat daerah untuk menunjang kinerja pemerintahan daerah	Persentase Pemenuhan Penunjang Pelayanan Penunjang Urusan Perencanaan	100	100	4.610.015.274	100	4.749.705.574	100	4.715.628.274	100	4.650.627.274	100	4.640.972.974	

BIDANG URUSAN / PROGRAM / OUTCOME / KEGIATAN / SUBKEGIATAN OUTPUT	INDIKATOR OUTCOME / OUTPUT	BASE-LINE TAHUN 2024	TARGET DAN PAGU INDIKATIF TAHUN										PENANGGUNG JAWAB PERANGKAT DAERAH
			2026		2027		2028		2029		2030		
			TARGET	PAGU	TARGET	PAGU	TARGET	PAGU	TARGET	PAGU	TARGET	PAGU	
	Pembangunan Daerah (%)												
3.30.01.2.01 - Perencanaan, Penganggaran, dan Evaluasi Kinerja Perangkat Daerah				137.487.60 0		137.488.10 0		137.488.10 0		137.488.10 0		137.488.10 0	
Meningkatnya Persentase Penyusunan dokumen Perencanaan, Penganggaran, dan Evaluasi Kinerja Perangkat Daerah tepat waktu	Jumlah Dokumen Perencanaan Perangkat Daerah (Dokumen)	4	4	137.487.60 0	4	137.488.10 0	4	137.488.10 0	4	137.488.10 0	4	137.488.10 0	
	Jumlah Laporan Capaian Kinerja dan Ikhtisar Realisasi Kinerja SKPD dan Laporan Hasil Koordinasi Penyusunan Laporan Capaian Kinerja dan Ikhtisar Realisasi Kinerja SKPD (Laporan)	6	6		6		6		6		6		
	Jumlah Laporan Evaluasi Kinerja Perangkat Daerah (Laporan)	4	4		4		4		4		4		
3.30.01.2.01.0001 - Penyusunan Dokumen Perencanaan Perangkat Daerah				49.151.100		49.151.600		49.151.600		49.151.600		49.151.600	
Tersusunnya Dokumen Perencanaan Perangkat Daerah	Jumlah Dokumen Perencanaan Perangkat Daerah (Dokumen)	4	4	49.151.100	4	49.151.600	4	49.151.600	4	49.151.600	4	49.151.600	
3.30.01.2.01.0006 - Koordinasi dan Penyusunan Laporan Capaian Kinerja dan Ikhtisar Realisasi Kinerja SKPD				43.173.600		43.173.600		43.173.600		43.173.600		43.173.600	

BIDANG URUSAN / PROGRAM / OUTCOME / KEGIATAN / SUBKEGIATAN OUTPUT	INDIKATOR OUTCOME / OUTPUT	BASE-LINE TAHUN 2024	TARGET DAN PAGU INDIKATIF TAHUN										PENANG-GUNG JAWAB PERANG-KAT DAERAH
			2026		2027		2028		2029		2030		
			TARGET	PAGU	TARGET	PAGU	TARGET	PAGU	TARGET	PAGU	TARGET	PAGU	
Tersedianya Laporan Capaian Kinerja dan Ikhtisar Realisasi Kinerja SKPD dan Laporan Hasil Koordinasi Penyusunan Laporan Capaian Kinerja dan Ikhtisar Realisasi Kinerja SKPD	Jumlah Laporan Capaian Kinerja dan Ikhtisar Realisasi Kinerja SKPD dan Laporan Hasil Koordinasi Penyusunan Laporan Capaian Kinerja dan Ikhtisar Realisasi Kinerja SKPD (Laporan)	6	6	43.173.600	6	43.173.600	6	43.173.600	6	43.173.600	6	43.173.600	
3.30.01.2.01.0007 - Evaluasi Kinerja Perangkat Daerah				45.162.900		45.162.900		45.162.900		45.162.900		45.162.900	
Terlaksananya Evaluasi Kinerja Perangkat Daerah	Jumlah Laporan Evaluasi Kinerja Perangkat Daerah (Laporan)	4	4	45.162.900	4	45.162.900	4	45.162.900	4	45.162.900	4	45.162.900	
3.30.01.2.02 - Administrasi Keuangan Perangkat Daerah				3.454.213.974		3.454.213.974		3.454.213.974		3.443.213.974		3.443.213.974	
Meningkatnya ketepatan Penyusunan dokumen Laporan Keuangan	Jumlah Laporan Keuangan Akhir Tahun SKPD dan Laporan Hasil Koordinasi Penyusunan Laporan Keuangan Akhir Tahun SKPD (Laporan)	1	1	3.454.213.974	1	3.454.213.974	1	3.454.213.974	1	3.443.213.974	1	3.443.213.974	
	Jumlah Laporan Keuangan Bulanan/ Triwulanan/ Semesteran SKPD dan Laporan Koordinasi Penyusunan Laporan Keuangan Bulanan/Triwulanan/Semesteran SKPD (Laporan)	18	18		18		18		18		18		
	Jumlah Orang yang Menerima Gaji dan Tunjangan ASN (Orang/bulan)	36	36		35		36		36		36		
3.30.01.2.02.0001 - Penyediaan Gaji dan Tunjangan ASN				3.388.499.174		3.388.499.174		3.388.499.174		3.388.499.174		3.388.499.174	

BIDANG URUSAN / PROGRAM / OUTCOME / KEGIATAN / SUBKEGIATAN OUTPUT	INDIKATOR OUTCOME / OUTPUT	BASE-LINE TAHUN 2024	TARGET DAN PAGU INDIKATIF TAHUN										PENANGGUNG JAWAB PERANGKAT DAERAH
			2026		2027		2028		2029		2030		
			TARGET	PAGU	TARGET	PAGU	TARGET	PAGU	TARGET	PAGU	TARGET	PAGU	
Tersedianya Gaji dan Tunjangan ASN	Jumlah Orang yang Menerima Gaji dan Tunjangan ASN (Orang/bulan)	36	36	3.388.499.174	35	3.388.499.174	36	3.388.499.174	36	3.388.499.174	36	3.388.499.174	
3.30.01.2.02.0005 - Koordinasi dan Penyusunan Laporan Keuangan Akhir Tahun SKPD				19.651.500		19.651.500		19.651.500		19.651.500		19.651.500	
Tersedianya Laporan Keuangan Akhir Tahun SKPD dan Laporan Hasil Koordinasi Penyusunan Laporan Keuangan Akhir Tahun SKPD	Jumlah Laporan Keuangan Akhir Tahun SKPD dan Laporan Hasil Koordinasi Penyusunan Laporan Keuangan Akhir Tahun SKPD (Laporan)	1	1	19.651.500	1	19.651.500	1	19.651.500	1	19.651.500	1	19.651.500	
3.30.01.2.02.0007 - Koordinasi dan Penyusunan Laporan Keuangan Bulanan/ Triwulanan/ Semesteran SKPD				46.063.300		46.063.300		46.063.300		35.063.300		35.063.300	
Tersedianya Laporan Keuangan Bulanan/Triwulanan/Semesteran SKPD dan Laporan Koordinasi Penyusunan Laporan Keuangan Bulanan/Triwulanan/Semesteran SKPD	Jumlah Laporan Keuangan Bulanan/ Triwulanan/ Semesteran SKPD dan Laporan Koordinasi Penyusunan Laporan Keuangan Bulanan/Triwulanan/ Semesteran SKPD (Laporan)	18	18	46.063.300	18	46.063.300	18	46.063.300	18	35.063.300	18	35.063.300	
3.30.01.2.05 - Administrasi Kepegawaian Perangkat Daerah				39.000.000		69.000.000		39.000.000		69.000.000		39.000.000	
Meningkatnya Rata-Rata Nilai Perilaku Pegawai Perangkat daerah berdasarkan penilaian Kinerja ASN	Jumlah Paket Pakaian Dinas beserta Atribut Kelengkapan (Paket)	1	1	39.000.000	1	69.000.000	1	39.000.000	1	69.000.000	1	39.000.000	

BIDANG URUSAN / PROGRAM / OUTCOME / KEGIATAN / SUBKEGIATAN OUTPUT	INDIKATOR OUTCOME / OUTPUT	BASE-LINE TAHUN 2024	TARGET DAN PAGU INDIKATIF TAHUN										PENANG-GUNG JAWAB PERANG-KAT DAERAH
			2026		2027		2028		2029		2030		
			TARGET	PAGU	TARGET	PAGU	TARGET	PAGU	TARGET	PAGU	TARGET	PAGU	
	Jumlah Pegawai Berdasarkan Tugas dan Fungsi yang Mengikuti Pendidikan dan Pelatihan (Orang)	0	0		1		0		1		0		
3.30.01.2.05.0002 - Pengadaan Pakaian Dinas beserta Atribut Kelengkapannya				39.000.000		39.000.000		39.000.000		39.000.000		39.000.000	
Tersedianya Pakaian Dinas beserta Atribut Kelengkapan	Jumlah Paket Pakaian Dinas beserta Atribut Kelengkapan (Paket)	1	1	39.000.000	1	39.000.000	1	39.000.000	1	39.000.000	1	39.000.000	
3.30.01.2.05.0009 - Pendidikan dan Pelatihan Pegawai Berdasarkan Tugas dan Fungsi				0		30.000.000		0		30.000.000		0	
Terlaksananya Pendidikan dan Pelatihan Pegawai Berdasarkan Tugas dan Fungsi	Jumlah Pegawai Berdasarkan Tugas dan Fungsi yang Mengikuti Pendidikan dan Pelatihan (Orang)	0	0	0	1	30.000.000	0	0	1	30.000.000	0	0	
3.30.01.2.06 - Administrasi Umum Perangkat Daerah				554.819.50 0		653.898.10 0		653.897.30 0		624.819.00 0		495.681.20 0	
Meningkatnya pelayanan umum perangkat daerah	Jumlah Dokumen Bahan Bacaan dan Peraturan Perundang-Undangan yang Disediakan (Dokumen)	8	8	554.819.50 0	8	653.898.10 0	8	653.897.30 0	8	624.819.00 0		495.681.20 0	
	Jumlah Laporan Fasilitas Kunjungan Tamu (Laporan)	4	4		4		4		4				
	Jumlah Laporan Penyelenggaraan Rapat Koordinasi dan Konsultasi SKPD (Laporan)	12	12		12		12		12				
	Jumlah Paket Bahan Logistik Kantor yang Disediakan (Paket)	1	1		1		1		1				

BIDANG URUSAN / PROGRAM / OUTCOME / KEGIATAN / SUBKEGIATAN OUTPUT	INDIKATOR OUTCOME / OUTPUT	BASE-LINE TAHUN 2024	TARGET DAN PAGU INDIKATIF TAHUN										PENANG-GUNG JAWAB PERANG-KAT DAERAH
			2026		2027		2028		2029		2030		
			TARGET	PAGU	TARGET	PAGU	TARGET	PAGU	TARGET	PAGU	TARGET	PAGU	
	Jumlah Paket Peralatan dan Perlengkapan Kantor yang Disediakan (Paket)	1	1		1		1		1		1		
3.30.01.2.06.0002 - Penyediaan Peralatan dan Perlengkapan Kantor				6.113.400		6.114.200		6.113.400		6.114.200		6.113.400	
Tersedianya Peralatan dan Perlengkapan Kantor	Jumlah Paket Peralatan dan Perlengkapan Kantor yang Disediakan (Paket)	1	1	6.113.400	1	6.114.200	1	6.113.400	1	6.114.200	1	6.113.400	
3.30.01.2.06.0004 - Penyediaan Bahan Logistik Kantor				3.819.100		3.819.100		3.819.100		3.819.100		3.819.100	
Tersedianya Bahan Logistik Kantor	Jumlah Paket Bahan Logistik Kantor yang Disediakan (Paket)	1	1	3.819.100	1	3.819.100	1	3.819.100	1	3.819.100	1	3.819.100	
3.30.01.2.06.0006 - Penyediaan Bahan Bacaan dan Peraturan Perundang-undangan				14.400.000		14.400.000		14.400.000		14.400.000		14.400.000	
Tersedianya Bahan Bacaan dan Peraturan Perundang-undangan	Jumlah Dokumen Bahan Bacaan dan Peraturan Perundang-undangan yang Disediakan (Dokumen)	8	8	14.400.000	8	14.400.000	8	14.400.000	8	14.400.000	8	14.400.000	
3.30.01.2.06.0008 - Fasilitasi Kunjungan Tamu				13.600.000		13.600.000		13.600.000		13.600.000		13.600.000	
Terlaksananya Fasilitasi Kunjungan Tamu	Jumlah Laporan Fasilitasi Kunjungan Tamu (Laporan)	4	4	13.600.000	4	13.600.000	4	13.600.000	4	13.600.000	4	13.600.000	
3.30.01.2.06.0009 - Penyelenggaraan Rapat Koordinasi dan Konsultasi SKPD				516.887.00		615.964.80		615.964.80		586.885.70		457.748.70	
Terlaksananya Penyelenggaraan Rapat Koordinasi dan Konsultasi SKPD	Jumlah Laporan Penyelenggaraan Rapat Koordinasi dan Konsultasi SKPD (Laporan)	12	12	516.887.00	12	615.964.80	12	615.964.80	12	586.885.70	12	457.748.70	

BIDANG URUSAN / PROGRAM / OUTCOME / KEGIATAN / SUBKEGIATAN OUTPUT	INDIKATOR OUTCOME / OUTPUT	BASE-LINE TAHUN 2024	TARGET DAN PAGU INDIKATIF TAHUN										PENANG-GUNG JAWAB PERANG-KAT DAERAH
			2026		2027		2028		2029		2030		
			TARGET	PAGU	TARGET	PAGU	TARGET	PAGU	TARGET	PAGU	TARGET	PAGU	
3.30.01.2.07 - Pengadaan Barang Milik Daerah Penunjang Urusan Pemerintah Daerah				89.000.000		89.000.000		84.922.700		30.000.000		179.483.500	
Meningkatnya persentase pengadaan barang milik daerah penunjang urusan pemerintah daerah	Jumlah Paket Mebel yang Disediakan (Unit)	0	5	89.000.000	5	89.000.000	5	84.922.700	0	30.000.000	5	179.483.500	
	Jumlah Unit Peralatan dan Mesin Lainnya yang Disediakan (Unit)	14	10		10		10		5		15		
3.30.01.2.07.0005 - Pengadaan Mebel				20.000.000		20.000.000		20.000.000		0		20.000.000	
Tersedianya Mebel	Jumlah Paket Mebel yang Disediakan (Unit)	0	5	20.000.000	5	20.000.000	5	20.000.000	0	0	5	20.000.000	
3.30.01.2.07.0006 - Pengadaan Peralatan dan Mesin Lainnya				69.000.000		69.000.000		64.922.700		30.000.000		159.483.500	
Tersedianya Peralatan dan Mesin Lainnya	Jumlah Unit Peralatan dan Mesin Lainnya yang Disediakan (Unit)	14	10	69.000.000	10	69.000.000	10	64.922.700	5	30.000.000	15	159.483.500	
3.30.01.2.08 - Penyediaan Jasa Penunjang Urusan Pemerintahan Daerah				241.558.200		252.169.400		252.170.200		252.170.200		252.170.200	
Meningkatnya persentase penyediaan jasa penunjang urusan pemerintahan daerah	Jumlah Laporan Penyediaan Jasa Komunikasi, Sumber Daya Air dan Listrik yang Disediakan (Laporan)	12	12	241.558.200	12	252.169.400	12	252.170.200	12	252.170.200	12	252.170.200	
	Jumlah Laporan Penyediaan Jasa Pelayanan Umum Kantor yang Disediakan (Laporan)	12	12		12		12		12		12		
3.30.01.2.08.0002 - Penyediaan Jasa Komunikasi, Sumber Daya Air dan Listrik				86.595.000		97.207.000		97.207.000		97.207.000		97.207.000	

BIDANG URUSAN / PROGRAM / OUTCOME / KEGIATAN / SUBKEGIATAN OUTPUT	INDIKATOR OUTCOME / OUTPUT	BASE-LINE TAHUN 2024	TARGET DAN PAGU INDIKATIF TAHUN										PENANG-GUNG JAWAB PERANG-KAT DAERAH
			2026		2027		2028		2029		2030		
			TARGET	PAGU	TARGET	PAGU	TARGET	PAGU	TARGET	PAGU	TARGET	PAGU	
Tersedianya Jasa Komunikasi, Sumber Daya Air dan Listrik	Jumlah Laporan Penyediaan Jasa Komunikasi, Sumber Daya Air dan Listrik yang Disediakan (Laporan)	12	12	86.595.000	12	97.207.000	12	97.207.000	12	97.207.000	12	97.207.000	
3.30.01.2.08.0004 - Penyediaan Jasa Pelayanan Umum Kantor				154.963.200		154.962.400		154.963.200		154.963.200		154.963.200	
Tersedianya Jasa Pelayanan Umum Kantor	Jumlah Laporan Penyediaan Jasa Pelayanan Umum Kantor yang Disediakan (Laporan)	12	12	154.963.200	12	154.962.400	12	154.963.200	12	154.963.200	12	154.963.200	
3.30.01.2.09 - Pemeliharaan Barang Milik Daerah Penunjang Urusan Pemerintahan Daerah				93.936.000		93.936.000		93.936.000		93.936.000		93.936.000	
Meningkatnya persentase pelaksanaan pemeliharaan barang milik daerah penunjang urusan pemerintahan daerah	Jumlah Gedung Kantor dan Bangunan Lainnya yang Dipelihara/Direhabilitasi (Unit)	2	2	93.936.000	2	93.936.000	2	93.936.000	2	93.936.000	2	93.936.000	
	Jumlah Kendaraan Dinas Operasional atau Lapangan yang Dipelihara dan dibayarkan Pajak dan Perizinannya (Unit)	7	7		7		7		7		7		
	Jumlah Kendaraan Perorangan Dinas atau Kendaraan Dinas Jabatan yang Dipelihara dan dibayarkan Pajaknya (Unit)	1	1		1		1		1		1		
	Jumlah Peralatan dan Mesin Lainnya yang Dipelihara (Unit)	17	17		17		17		17		17		

BIDANG URUSAN / PROGRAM / OUTCOME / KEGIATAN / SUBKEGIATAN OUTPUT	INDIKATOR OUTCOME / OUTPUT	BASE-LINE TAHUN 2024	TARGET DAN PAGU INDIKATIF TAHUN										PENANG-GUNG JAWAB PERANG-KAT DAERAH
			2026		2027		2028		2029		2030		
			TARGET	PAGU	TARGET	PAGU	TARGET	PAGU	TARGET	PAGU	TARGET	PAGU	
3.30.01.2.09.0001 - Penyediaan Jasa Pemeliharaan, Biaya Pemeliharaan, dan Pajak Kendaraan Perorangan Dinas atau Kendaraan Dinas Jabatan				35.997.000		35.997.000		35.997.000		35.997.000		35.997.000	
Tersedianya Jasa Pemeliharaan, Biaya Pemeliharaan dan Pajak Kendaraan Perorangan Dinas atau Kendaraan Dinas Jabatan	Jumlah Kendaraan Perorangan Dinas atau Kendaraan Dinas Jabatan yang Dipelihara dan dibayarkan Pajaknya (Unit)	1	1	35.997.000	1	35.997.000	1	35.997.000	1	35.997.000	1	35.997.000	
3.30.01.2.09.0002 - Penyediaan Jasa Pemeliharaan, Biaya Pemeliharaan, Pajak dan Perizinan Kendaraan Dinas Operasional atau Lapangan				26.159.000		26.159.000		26.159.000		26.159.000		26.159.000	
Tersedianya Jasa Pemeliharaan, Biaya Pemeliharaan, Pajak dan Perizinan Kendaraan Dinas Operasional atau Lapangan	Jumlah Kendaraan Dinas Operasional atau Lapangan yang Dipelihara dan dibayarkan Pajak dan Perizinannya (Unit)	7	7	26.159.000	7	26.159.000	7	26.159.000	7	26.159.000	7	26.159.000	
3.30.01.2.09.0006 - Pemeliharaan Peralatan dan Mesin Lainnya				11.450.000		11.450.000		11.450.000		11.450.000		11.450.000	
Terlaksananya Pemeliharaan Peralatan dan Mesin Lainnya	Jumlah Peralatan dan Mesin Lainnya yang Dipelihara (Unit)	17	17	11.450.000	17	11.450.000	17	11.450.000	17	11.450.000	17	11.450.000	
3.30.01.2.09.0009 - Pemeliharaan/Rehabilitasi Gedung Kantor dan Bangunan Lainnya				20.330.000		20.330.000		20.330.000		20.330.000		20.330.000	
Terlaksananya Pemeliharaan/Rehabilitasi Gedung Kantor dan Bangunan Lainnya	Jumlah Gedung Kantor dan Bangunan Lainnya yang Dipelihara/Direhabilitasi (Unit)	2	2	20.330.000	2	20.330.000	2	20.330.000	2	20.330.000	2	20.330.000	
3.30.02 - PROGRAM PERIZINAN DAN				48.077.300		48.077.300		48.077.300		48.077.300		48.077.300	

BIDANG URUSAN / PROGRAM / OUTCOME / KEGIATAN / SUBKEGIATAN OUTPUT	INDIKATOR OUTCOME / OUTPUT	BASE-LINE TAHUN 2024	TARGET DAN PAGU INDIKATIF TAHUN										PENANG-GUNG JAWAB PERANG-KAT DAERAH
			2026		2027		2028		2029		2030		
			TARGET	PAGU	TARGET	PAGU	TARGET	PAGU	TARGET	PAGU	TARGET	PAGU	
PENDAFTARAN PERUSAHAAN													
Meningkatnya kemudahan proses perizinan dan pendaftaran berusaha	Persentase izin usaha perdagangan yang difasilitasi (%)	100	100	48.077.300	100	48.077.300	100	48.077.300	100	48.077.300	100	48.077.300	
3.30.02.2.01 - Penerbitan Izin Pengelolaan Pasar Rakyat, Pusat Perbelanjaan, dan Izin Usaha Toko Swalayan				30.000.000		30.000.000		30.000.000		30.000.000		30.000.000	
Tersusunnya data Rekomendasi Penerbitan Izin Pengelolaan Pasar Rakyat, Pusat Perbelanjaan dan Izin Usaha Toko Swalayan	Jumlah laporan hasil pembinaan dan pemantauan kepemilikan Nomor Induk Berusaha (NIB) untuk distributor, agen, grosir/perkulakan dan toko swalayan melalui Sistem Perizinan Berusaha melalui Sistem Elektronik (laporan)	12	12	30.000.000	12	30.000.000	12	30.000.000	12	30.000.000	12	30.000.000	
3.30.02.2.01.0002 - Fasilitasi pembinaan dan pemantauan kepemilikan Nomor Induk Berusaha (NIB) untuk distributor, agen, grosir/perkulakan dan toko swalayan melalui Sistem Perizinan Berusaha melalui Sistem Elektronik				30.000.000		30.000.000		30.000.000		30.000.000		30.000.000	
Tersedianya laporan hasil pembinaan dan pemantauan kepemilikan Nomor Induk Berusaha (NIB) untuk distributor, agen, grosir/perkulakan dan toko swalayan melalui Sistem Perizinan Berusaha melalui Sistem Elektronik	Jumlah laporan hasil pembinaan dan pemantauan kepemilikan Nomor Induk Berusaha (NIB) untuk distributor, agen, grosir/perkulakan dan toko swalayan melalui Sistem Perizinan Berusaha	12	12	30.000.000	12	30.000.000	12	30.000.000	12	30.000.000	12	30.000.000	

BIDANG URUSAN / PROGRAM / OUTCOME / KEGIATAN / SUBKEGIATAN OUTPUT	INDIKATOR OUTCOME / OUTPUT	BASE-LINE TAHUN 2024	TARGET DAN PAGU INDIKATIF TAHUN										PENANGGUNG JAWAB PERANGKAT DAERAH
			2026		2027		2028		2029		2030		
			TARGET	PAGU	TARGET	PAGU	TARGET	PAGU	TARGET	PAGU	TARGET	PAGU	
	melalui Sistem Elektronik (laporan)												
3.30.02.2.03 - Penerbitan Surat Tanda Pendaftaran Waralaba (STPW) untuk Penerima Waralaba dari Waralaba Dalam Negeri				18.077.300		18.077.300		18.077.300		18.077.300		18.077.300	
Tersusunnya data Rekomendasi Penerbitan Surat Tanda Pendaftaran Waralaba (STPW) untuk Penerima Waralaba dari Waralaba Dalam Negeri	Jumlah Dokumen Perizinan Surat Tanda Pendaftaran dan/atau Lanjutan Waralaba (STPW) Dalam Negeri Terintegrasi Secara Elektronik (Dokumen)	12	12	18.077.300	12	18.077.300	12	18.077.300	12	18.077.300	12	18.077.300	
3.30.02.2.03.0001 - Fasilitasi Perizinan Surat Tanda Pendaftaran dan/atau Lanjutan Waralaba (STPW) Dalam Negeri Terintegrasi Secara Elektronik				18.077.300		18.077.300		18.077.300		18.077.300		18.077.300	
Terfasilitasinya Proses Perizinan Surat Tanda Pendaftaran dan/atau Lanjutan Waralaba (STPW) Dalam Negeri Terintegrasi Secara Elektronik	Jumlah Dokumen Perizinan Surat Tanda Pendaftaran dan/atau Lanjutan Waralaba (STPW) Dalam Negeri Terintegrasi Secara Elektronik (Dokumen)	12	12	18.077.300	12	18.077.300	12	18.077.300	12	18.077.300	12	18.077.300	
3.30.03 - PROGRAM PENINGKATAN SARANA DISTRIBUSI PERDAGANGAN				1.117.844.900		1.117.844.900		1.117.844.900		1.117.844.900		1.117.844.900	

BIDANG URUSAN / PROGRAM / OUTCOME / KEGIATAN / SUBKEGIATAN OUTPUT	INDIKATOR OUTCOME / OUTPUT	BASE-LINE TAHUN 2024	TARGET DAN PAGU INDIKATIF TAHUN										PENANG-GUNG JAWAB PERANG-KAT DAERAH
			2026		2027		2028		2029		2030		
			TARGET	PAGU	TARGET	PAGU	TARGET	PAGU	TARGET	PAGU	TARGET	PAGU	
Meningkatnya kualitas sarana Distribusi Perdagangan	Persentase sarana perdagangan yang ditingkatkan kualitasnya (%)	68,75	71,2	1.117.844.900	72,42	1.117.844.900	73,23	1.117.844.900	74,12	1.117.844.900	75	1.117.844.900	
3.30.03.2.01 - Pembangunan dan Pengelolaan Sarana Distribusi Perdagangan				200.000.000		200.000.000		200.000.000		200.000.000		200.000.000	
Meningkatnya Sarana Distribusi Perdagangan yang termanfaatkan	Jumlah Sarana Distribusi Perdagangan (Unit)	0	1	200.000.000	1	200.000.000	1	200.000.000	1	200.000.000	1	200.000.000	
3.30.03.2.01.0001 - Penyediaan Sarana Distribusi Perdagangan				200.000.000		200.000.000		200.000.000		200.000.000		200.000.000	
Tersedianya Sarana Distribusi Perdagangan	Jumlah Sarana Distribusi Perdagangan (Unit)	0	1	200.000.000	1	200.000.000	1	200.000.000	1	200.000.000	1	200.000.000	
3.30.03.2.02 - Pembinaan Terhadap Pengelola Sarana Distribusi Perdagangan Masyarakat di Wilayah Kerjanya				917.844.900		917.844.900		917.844.900		917.844.900		917.844.900	
Terbinanya Pengelola Sarana Distribusi Perdagangan	Jumlah Dokumen Hasil Pembinaan dan Pengendalian kepada Pengelola Sarana Distribusi Perdagangan (Dokumen)	12	12	917.844.900	12	917.844.900	12	917.844.900	12	917.844.900	12	917.844.900	
3.30.03.2.02.0001 - Pembinaan dan Pengendalian Pengelola Sarana Distribusi Perdagangan				64.444.900		64.444.900		64.444.900		64.444.900		64.444.900	
Terlaksananya Pembinaan dan Pengendalian kepada Pengelola Sarana Distribusi Perdagangan	Jumlah Dokumen Hasil Pembinaan dan Pengendalian kepada Pengelola Sarana Distribusi Perdagangan (Dokumen)	12	12	64.444.900	12	64.444.900	12	64.444.900	12	64.444.900	12	64.444.900	
3.30.03.2.02.0002 - Pemberdayaan Pengelola Sarana Distribusi Perdagangan				853.400.000		853.400.000		853.400.000		853.400.000		853.400.000	

BIDANG URUSAN / PROGRAM / OUTCOME / KEGIATAN / SUBKEGIATAN OUTPUT	INDIKATOR OUTCOME / OUTPUT	BASE-LINE TAHUN 2024	TARGET DAN PAGU INDIKATIF TAHUN										PENANG-GUNG JAWAB PERANG-KAT DAERAH
			2026		2027		2028		2029		2030		
			TARGET	PAGU	TARGET	PAGU	TARGET	PAGU	TARGET	PAGU	TARGET	PAGU	
Terlaksananya Pembinaan dan Pengendalian kepada Pengelola Sarana Distribusi Perdagangan	Jumlah Dokumen Hasil Pembinaan dan Pengendalian kepada Pengelola Sarana Distribusi Perdagangan (Dokumen)	12	12	853.400.00 ₀	12	853.400.00 ₀	12	853.400.00 ₀	12	853.400.00 ₀	12	853.400.00 ₀	
3.30.04 - PROGRAM STABILISASI HARGA BARANG KEBUTUHAN POKOK DAN BARANG PENTING				84.129.400		74.094.400		74.094.400		64.094.400		64.094.400	
Meningkatnya kelancaran dan distribusi dan stabilitas harga barang kebutuhan pokok dan barang penting	Persentase koefisien variasi harga antar waktu barang kebutuhan pokok (%)	1,66	1,64	84.129.400	1,63	74.094.400	1,62	74.094.400	1,61	64.094.400	1,6	64.094.400	
3.30.04.2.01 - Menjamin Ketersediaan Barang Kebutuhan Pokok dan Barang Penting di Tingkat Daerah Kabupaten/ Kota				23.242.700		22.087.700		22.087.700		18.087.700		18.087.700	
Terjaminnya Ketersediaan Barang Kebutuhan Pokok dan Barang Penting	Jumlah Laporan Koordinasi dan Sinkronisasi Ketersediaan Barang Kebutuhan Pokok dan Barang Penting di Tingkat Agen dan Pasar Rakyat (Laporan)	100	12	23.242.700	12	22.087.700	12	22.087.700	12	18.087.700	12	18.087.700	
3.30.04.2.01.0001 - Koordinasi dan Sinkronisasi Ketersediaan Barang Kebutuhan Pokok dan Barang Penting di Tingkat Agen dan Pasar Rakyat				23.242.700		22.087.700		22.087.700		18.087.700		18.087.700	

BIDANG URUSAN / PROGRAM / OUTCOME / KEGIATAN / SUBKEGIATAN OUTPUT	INDIKATOR OUTCOME / OUTPUT	BASE-LINE TAHUN 2024	TARGET DAN PAGU INDIKATIF TAHUN										PENANG-GUNG JAWAB PERANG-KAT DAERAH
			2026		2027		2028		2029		2030		
			TARGET	PAGU	TARGET	PAGU	TARGET	PAGU	TARGET	PAGU	TARGET	PAGU	
Tersedianya Laporan Koordinasi dan Sinkronisasi Ketersediaan Barang Kebutuhan Pokok dan Barang Penting di Tingkat Agen dan Pasar Rakyat	Jumlah Laporan Koordinasi dan Sinkronisasi Ketersediaan Barang Kebutuhan Pokok dan Barang Penting di Tingkat Agen dan Pasar Rakyat (Laporan)	100	12	23.242.700	12	22.087.700	12	22.087.700	12	18.087.700	12	18.087.700	
3.30.04.2.02 - Pengendalian Harga, dan Stok Barang Kebutuhan Pokok dan Barang Penting di Tingkat Pasar Kabupaten/Kota				24.314.800		21.724.800		21.724.800		18.724.800		18.724.800	
Terkendalinya Harga dan Stok barang kebutuhan pokok dan barang penting	Jumlah Laporan Pemantauan Harga dan Stok Barang Kebutuhan Pokok dan Barang Penting pada Pelaku Usaha Distribusi Barang dalam 1 (Satu) Kabupaten/Kota (Laporan)	12	12	24.314.800	12	21.724.800	12	21.724.800	12	18.724.800	12	18.724.800	
3.30.04.2.02.0001 - Pemantauan Harga dan Stok Barang Kebutuhan Pokok dan Barang Penting pada Pelaku Usaha Distribusi Barang dalam 1 (Satu) Kabupaten/Kota				24.314.800		21.724.800		21.724.800		18.724.800		18.724.800	
Tersedianya Laporan Pemantauan Harga dan Stok Barang Kebutuhan Pokok dan Barang Penting pada Pelaku Usaha Distribusi Barang dalam 1 (Satu) Kabupaten/Kota	Jumlah Laporan Pemantauan Harga dan Stok Barang Kebutuhan Pokok dan Barang Penting pada Pelaku Usaha Distribusi Barang dalam 1 (Satu) Kabupaten/Kota (Laporan)	12	12	24.314.800	12	21.724.800	12	21.724.800	12	18.724.800	12	18.724.800	
3.30.04.2.03 - Pengawasan Pupuk dan Pestisida Bersubsidi di Tingkat Daerah Kabupaten/Kota				36.571.900		30.281.900		30.281.900		27.281.900		27.281.900	

BIDANG URUSAN / PROGRAM / OUTCOME / KEGIATAN / SUBKEGIATAN OUTPUT	INDIKATOR OUTCOME / OUTPUT	BASE-LINE TAHUN 2024	TARGET DAN PAGU INDIKATIF TAHUN										PENANG-GUNG JAWAB PERANG-KAT DAERAH
			2026		2027		2028		2029		2030		
			TARGET	PAGU	TARGET	PAGU	TARGET	PAGU	TARGET	PAGU	TARGET	PAGU	
Terlaksananya Pengawasan Pupuk dan Pestisida	Jumlah Laporan Pengawasan Penyaluran dan Penggunaan Pupuk dan Pestisida Bersubsidi dengan Realisasi Minimal 90% (Laporan)	12	12	36.571.900	12	30.281.900	12	30.281.900	12	27.281.900	12	27.281.900	
3.30.04.2.03.0003 - Pengawasan Penyaluran dan Penggunaan Pupuk dan Pestisida Bersubsidi				36.571.900		30.281.900		30.281.900		27.281.900		27.281.900	
Tersedianya Laporan Pengawasan Penyaluran dan Penggunaan Pupuk dan Pestisida Bersubsidi dengan Realisasi Minimal 90%	Jumlah Laporan Pengawasan Penyaluran dan Penggunaan Pupuk dan Pestisida Bersubsidi dengan Realisasi Minimal 90% (Laporan)	12	12	36.571.900	12	30.281.900	12	30.281.900	12	27.281.900	12	27.281.900	
3.30.05 - PROGRAM PENGEMBANGAN EKSPOR				603.637.80 0		603.637.80 0		603.637.80 0		603.637.80 0		603.637.80 0	
Meningkatnya pelaku usaha yang berorientasi ekspor	Jumlah Volume Ekspor (Ton)	1.043	1.200	603.637.80 0	1.250	603.637.80 0	1.300	603.637.80 0	1.350	603.637.80 0	1.400	603.637.80 0	
3.30.05.2.01 - Penyelenggaraan Promosi Dagang Melalui Pameran Dagang dan Misi Dagang bagi Produk Ekspor Unggulan yang Terdapat pada 1 (Satu) Daerah Kabupaten/Kota				603.637.80 0		603.637.80 0		603.637.80 0		603.637.80 0		603.637.80 0	
Terlaksananya Promosi dagang yang diselenggarakan	Jumlah Pelaku Usaha yang Difasilitasi dalam Misi Dagang Produk Ekspor Unggulan (Pelaku Usaha)	40	40	603.637.80 0	40	603.637.80 0	40	603.637.80 0	40	603.637.80 0	40	603.637.80 0	
	Jumlah Pelaku Usaha yang Difasilitasi dalam Pameran Dagang (Pelaku Usaha)	80	80		80		80						

BIDANG URUSAN / PROGRAM / OUTCOME / KEGIATAN / SUBKEGIATAN OUTPUT	INDIKATOR OUTCOME / OUTPUT	BASE-LINE TAHUN 2024	TARGET DAN PAGU INDIKATIF TAHUN										PENANG-GUNG JAWAB PERANG-KAT DAERAH
			2026		2027		2028		2029		2030		
			TARGET	PAGU	TARGET	PAGU	TARGET	PAGU	TARGET	PAGU	TARGET	PAGU	
	Jumlah Pelaku Usaha yang Difasilitasi dalam Pameran Dagang Lokal (Pelaku Usaha)	60	60		60		60		60		60		
	Jumlah Produk Unggulan Ekspor Daerah yang Disusun Menjadi Materi Promosi (Produk)	24	24		24		24		24		24		
3.30.05.2.01.0002 - Pameran Dagang Nasional				463.429.500		463.429.500		463.429.500		463.429.500		463.429.500	
Terfasilitasinya Pelaku Usaha yang Berorientasi Ekspor pada Pameran Dagang Nasional	Jumlah Pelaku Usaha yang Difasilitasi dalam Pameran Dagang (Pelaku Usaha)	80	80	463.429.500	80	463.429.500	80	463.429.500	80	463.429.500	80	463.429.500	
3.30.05.2.01.0003 - Pameran Dagang Lokal				51.138.400		51.138.400		51.138.400		51.138.400		51.138.400	
Terfasilitasinya Pelaku Usaha yang Berorientasi Ekspor pada Pameran Dagang Lokal	Jumlah Pelaku Usaha yang Difasilitasi dalam Pameran Dagang Lokal (Pelaku Usaha)	60	60	51.138.400	60	51.138.400	60	51.138.400	60	51.138.400	60	51.138.400	
3.30.05.2.01.0004 - Misi Dagang bagi Produk Ekspor Unggulan				15.533.500		15.533.500		15.533.500		15.533.500		15.533.500	
Terfasilitasinya Pelaku Usaha yang Berorientasi Ekspor pada Pelaksanaan Misi Dagang	Jumlah Pelaku Usaha yang Difasilitasi dalam Misi Dagang Produk Ekspor Unggulan (Pelaku Usaha)	40	40	15.533.500	40	15.533.500	40	15.533.500	40	15.533.500	40	15.533.500	
3.30.05.2.01.0005 - Peningkatan Citra Produk Ekspor				73.536.400		73.536.400		73.536.400		73.536.400		73.536.400	
Meningkatnya Citra Produk Ekspor	Jumlah Produk Unggulan Ekspor Daerah yang Disusun Menjadi Materi Promosi (Produk)	24	24	73.536.400	24	73.536.400	24	73.536.400	24	73.536.400	24	73.536.400	

BIDANG URUSAN / PROGRAM / OUTCOME / KEGIATAN / SUBKEGIATAN OUTPUT	INDIKATOR OUTCOME / OUTPUT	BASE-LINE TAHUN 2024	TARGET DAN PAGU INDIKATIF TAHUN										PENANG-GUNG JAWAB PERANG-KAT DAERAH
			2026		2027		2028		2029		2030		
			TARGET	PAGU	TARGET	PAGU	TARGET	PAGU	TARGET	PAGU	TARGET	PAGU	
3.30.06 - PROGRAM STANDARDISASI DAN PERLINDUNGAN KONSUMEN				43.892.300		43.892.300		43.892.300		43.892.300		43.892.300	
Terjaminnya Alat UTPP dalam aktifitas ekonomi	Persentase alat-alat ukur, takar, timbang dan perlengkapannya (UTTP) bertanda tera sah yang berlaku (%)	62,56	65,23	43.892.300	66,56	43.892.300	67,85	43.892.300	68,45	43.892.300	70	43.892.300	
3.30.06.2.01 - Pelaksanaan Metrologi Legal, Berupa Tera, Tera Ulang, dan Pengawasan				43.892.300		43.892.300		43.892.300		43.892.300		43.892.300	
Terlaksananya Metrologi Legal Berupa Tera, Tera Ulang dan Pengawasan	Jumlah Alat Ukur, Alat Takar, Alat Timbang, dan Alat Perlengkapan Ditera Ulang (Unit)	3.600	4.000	43.892.300	4.200	43.892.300	4.400	43.892.300	4.600	43.892.300	4.800	43.892.300	
3.30.06.2.01.0001 - Pelaksanaan Metrologi Legal, Berupa Tera, Tera Ulang				43.892.300		43.892.300		43.892.300		43.892.300		43.892.300	
Meningkatnya Kesesuaian Alat Ukur, Alat Takar, Alat Timbang, dan Alat Perlengkapan Terhadap Ketentuan yang Berlaku	Jumlah Alat Ukur, Alat Takar, Alat Timbang, dan Alat Perlengkapan Ditera Ulang (Unit)	3.600	4.000	43.892.300	4.200	43.892.300	4.400	43.892.300	4.600	43.892.300	4.800	43.892.300	
3.30.07 - PROGRAM PENGGUNAAN DAN PEMASARAN PRODUK DALAM NEGERI				71.582.900		71.582.900		71.582.900		71.582.900		71.582.900	
Meningkatnya penggunaan dan pemasaran produk dalam negeri	Persentase produk UMKM dalam negeri yang dimanfaatkan (%)	20,8	21,25	71.582.900	21,5	71.582.900	21,75	71.582.900	22	71.582.900	22,5	71.582.900	
3.30.07.2.01 - Pelaksanaan Promosi, Pemasaran dan Peningkatan Penggunaan Produk Dalam Negeri				71.582.900		71.582.900		71.582.900		71.582.900		71.582.900	

BIDANG URUSAN / PROGRAM / OUTCOME / KEGIATAN / SUBKEGIATAN OUTPUT	INDIKATOR OUTCOME / OUTPUT	BASE-LINE TAHUN 2024	TARGET DAN PAGU INDIKATIF TAHUN										PENANG-GUNG JAWAB PERANG-KAT DAERAH
			2026		2027		2028		2029		2030		
			TARGET	PAGU	TARGET	PAGU	TARGET	PAGU	TARGET	PAGU	TARGET	PAGU	
Meningkatnya Jumlah UMKM yang terfasilitasi dalam promosi produk dalam negeri	Jumlah UMKM yang memperoleh fasilitasi pemasaran produk dalam negeri melalui kemitraan dengan retail, marketplace, perhotelan dan jasa akomodasi (UMKM)	24	24	71.582.900	24	71.582.900	24	71.582.900	24	71.582.900	24	71.582.900	
	Jumlah UMKM yang memperoleh fasilitasi Promosi Penggunaan Produk Dalam Negeri di Tingkat Kabupaten/Kota (UMKM)	50	50		50		50		50		50		
3.30.07.2.01.0005 - Pelaksanaan Promosi Penggunaan Produk Dalam Negeri di Tingkat Kabupaten/Kota				35.000.000		35.000.000		35.000.000		35.000.000		35.000.000	
Terlaksananya Promosi Penggunaan Produk Dalam Negeri di Tingkat Kabupaten/Kota	Jumlah UMKM yang memperoleh fasilitasi Promosi Penggunaan Produk Dalam Negeri di Tingkat Kabupaten/Kota (UMKM)	50	50	35.000.000	50	35.000.000	50	35.000.000	50	35.000.000	50	35.000.000	
3.30.07.2.01.0006 - Pemasaran dan Peningkatan Penggunaan Produk Dalam Negeri di Tingkat Kabupaten/Kota				36.582.900		36.582.900		36.582.900		36.582.900		36.582.900	
Meningkatnya Akses Pemasaran Produk Dalam Negeri Terutama Produk yang Dihasilkan oleh UMKM Melalui Kemitraan dengan Retail, Marketplace, Perhotelan dan Jasa Akomodasi	Jumlah UMKM yang memperoleh fasilitasi pemasaran produk dalam negeri melalui kemitraan dengan retail, marketplace, perhotelan dan jasa akomodasi (UMKM)	24	24	36.582.900	24	36.582.900	24	36.582.900	24	36.582.900	24	36.582.900	
3.31 - URUSAN PEMERINTAHAN BIDANG PERINDUSTRIAN				617.913.62 ₇		639.068.32 ₇		673.145.62 ₇		748.146.62 ₇		757.800.92 ₇	OPD Penanggung Jawab

BIDANG URUSAN / PROGRAM / OUTCOME / KEGIATAN / SUBKEGIATAN OUTPUT	INDIKATOR OUTCOME / OUTPUT	BASE-LINE TAHUN 2024	TARGET DAN PAGU INDIKATIF TAHUN										PENANG-GUNG JAWAB PERANG-KAT DAERAH
			2026		2027		2028		2029		2030		
			TARGET	PAGU	TARGET	PAGU	TARGET	PAGU	TARGET	PAGU	TARGET	PAGU	
													Urusan Perindustrian
3.31.02 - PROGRAM PERENCANAAN DAN PEMBANGUNAN INDUSTRI				542.913.62 ₇		564.068.32 ₇		598.145.62 ₇		673.146.62 ₇		682.800.92 ₇	
Meningkatnya realisasi pembangunan industri	Presentase pengembangan Industri Kecil dan Menengah (%)	15	15,34	542.913.62 ₇	15,5	564.068.32 ₇	15,73	598.145.62 ₇	15,86	673.146.62 ₇	16	682.800.92 ₇	
3.31.02.2.01 - Penyusunan dan Evaluasi Rencana Pembangunan Industri Kabupaten/Kota				542.913.62 ₇		564.068.32 ₇		598.145.62 ₇		673.146.62 ₇		682.800.92 ₇	
Meningkatnya industri yang dibina dan dikembangkan	Jumlah Dokumen Hasil Koordinasi, Sinkronisasi, dan Pelaksanaan Pembangunan Sarana dan Prasarana Industri (Dokumen)	1	1	542.913.62 ₇	1	564.068.32 ₇	1	598.145.62 ₇	1	673.146.62 ₇	1	682.800.92 ₇	
	Jumlah Dokumen Hasil Koordinasi, Sinkronisasi, dan pelaksanaan Pembangunan Sumber Daya Industri (Dokumen)	2	2		2		2		2				
	Jumlah Dokumen Hasil Koordinasi, Sinkronisasi, dan Pelaksanaan Pemberdayaan Industri dan Peran Serta Masyarakat (Dokumen)	4	4		4		4		4				
3.31.02.2.01.0003 - Koordinasi, Sinkronisasi, dan Pelaksanaan Pembangunan Sumber Daya Industri				75.000.000		55.000.000		55.000.000		55.000.000		55.000.000	

BIDANG URUSAN / PROGRAM / OUTCOME / KEGIATAN / SUBKEGIATAN OUTPUT	INDIKATOR OUTCOME / OUTPUT	BASE-LINE TAHUN 2024	TARGET DAN PAGU INDIKATIF TAHUN										PENANG-GUNG JAWAB PERANG-KAT DAERAH
			2026		2027		2028		2029		2030		
			TARGET	PAGU	TARGET	PAGU	TARGET	PAGU	TARGET	PAGU	TARGET	PAGU	
Terselenggaranya Koordinasi, Sinkronisasi, dan Pelaksanaan Pembangunan Sumber Daya Industri	Jumlah Dokumen Hasil Koordinasi, Sinkronisasi, dan pelaksanaan Pembangunan Sumber Daya Industri (Dokumen)	2	2	75.000.000	2	55.000.000	2	55.000.000	2	55.000.000	2	55.000.000	
3.31.02.2.01.0004 - Koordinasi, Sinkronisasi, dan Pelaksanaan Pembangunan Sarana dan Prasarana Industri				284.724.72 ₇		325.879.42 ₇		359.956.72 ₇		434.957.72 ₇		444.612.67 ₅	
Terselenggaranya Koordinasi, Sinkronisasi, dan Pelaksanaan Pembangunan Sarana dan Prasarana Industri	Jumlah Dokumen Hasil Koordinasi, Sinkronisasi, dan Pelaksanaan Pembangunan Sarana dan Prasarana Industri (Dokumen)	1	1	284.724.72 ₇	1	325.879.42 ₇	1	359.956.72 ₇	1	434.957.72 ₇	1	444.612.67 ₅	
3.31.02.2.01.0005 - Koordinasi, Sinkronisasi, dan Pelaksanaan Pemberdayaan Industri dan Peran Serta Masyarakat				183.188.90 ₀		183.188.90 ₀		183.188.90 ₀		183.188.90 ₀		183.188.25 ₂	
Terselenggaranya Koordinasi, Sinkronisasi dan Pelaksanaan Pemberdayaan Industri dan Peran Serta Masyarakat	Jumlah Dokumen Hasil Koordinasi, Sinkronisasi, dan Pelaksanaan Pemberdayaan Industri dan Peran Serta Masyarakat (Dokumen)	4	4	183.188.90 ₀	4	183.188.90 ₀	4	183.188.90 ₀	4	183.188.90 ₀	4	183.188.25 ₂	
3.31.03 - PROGRAM PENGENDALIAN IZIN USAHA INDUSTRI				50.000.000		50.000.000		50.000.000		50.000.000		50.000.000	
Meningkatnya kualitas perizinan berusaha sektor perindustrian	Persentase izin usaha yang diterbitkan (%)	100	100	50.000.000	100	50.000.000	100	50.000.000	100	50.000.000	100	50.000.000	

BIDANG URUSAN / PROGRAM / OUTCOME / KEGIATAN / SUBKEGIATAN OUTPUT	INDIKATOR OUTCOME / OUTPUT	BASE-LINE TAHUN 2024	TARGET DAN PAGU INDIKATIF TAHUN										PENANG-GUNG JAWAB PERANG-KAT DAERAH
			2026		2027		2028		2029		2030		
			TARGET	PAGU	TARGET	PAGU	TARGET	PAGU	TARGET	PAGU	TARGET	PAGU	
3.31.03.2.01 - Penerbitan Izin Usaha Industri (IU), Izin Perluasan Usaha Industri (IPUI), Izin Usaha Kawasan Industri (IUKI) dan Izin Perluasan Kawasan Industri (IPKI) Kewenangan Kabupaten/Kota				50.000.000		50.000.000		50.000.000		50.000.000		50.000.000	
Meningkatnya Industri yang bersertifikat/terstandarisasi	-Jumlah dokumen hasil Koordinasi dan Sinkronisasi Pengawasan terhadap Perizinan Berusaha industri dengan skala usaha Industri Kecil dan Industri Menengah yang berlokasi di satu Kab./Kota sepanjang merupakan Penanaman Modal Dalam Negeri dan selain bidang usaha tertentu yang menjadi kewenangan pemerintah pusat (Dokumen)	0	12	50.000.000	12	50.000.000	12	50.000.000	12	50.000.000	12	50.000.000	

BIDANG URUSAN / PROGRAM / OUTCOME / KEGIATAN / SUBKEGIATAN OUTPUT	INDIKATOR OUTCOME / OUTPUT	BASE- LINE TAHUN 2024	TARGET DAN PAGU INDIKATIF TAHUN										PENANG- GUNG JAWAB PERANG- KAT DAERAH
			2026		2027		2028		2029		2030		
			TARGET	PAGU	TARGET	PAGU	TARGET	PAGU	TARGET	PAGU	TARGET	PAGU	
	Jumlah dokumen Laporan Verifikasi pemenuhan persyaratan/standar kegiatan usaha sektor perindustrian dalam rangka penerbitan perizinan berusaha berbasis risiko untuk bidang usaha sektor perindustrian dengan tingkat risiko usaha Menengah-Tinggi dan Tinggi, melalui SIINas yang terintegrasi dengan Sistem OSS RBA, bagi Penanaman Modal Dalam Negeri (PMDN) dengan skala usaha Industri Kecil dan Industri Menengah, selain bidang usaha tertentu yang menjadi kewenangan pemerintah pusat (Dokumen)	0	100	150		200		250		300			
3.31.03.2.01.0003 - Koordinasi dan Sinkronisasi Pengawasan terhadap Perizinan Berusaha sektor perindustrian yang menjadi kewenangan Kabupaten/Kota			25.000.000	25.000.000		25.000.000		25.000.000		25.000.000		25.000.000	

BIDANG URUSAN / PROGRAM / OUTCOME / KEGIATAN / SUBKEGIATAN OUTPUT	INDIKATOR OUTCOME / OUTPUT	BASE-LINE TAHUN 2024	TARGET DAN PAGU INDIKATIF TAHUN										PENANG-GUNG JAWAB PERANG-KAT DAERAH
			2026		2027		2028		2029		2030		
			TARGET	PAGU	TARGET	PAGU	TARGET	PAGU	TARGET	PAGU	TARGET	PAGU	
Terseleenggaranya Koordinasi dan Sinkronisasi Pengawasan terhadap Perizinan Berusaha sektor perindustrian dengan skala usaha Industri Kecil dan Industri Menengah yang berlokasi di satu Kab./Kota sepanjang merupakan Penanaman Modal Dalam Negeri dan selain bidang usaha tertentu yang menjadi kewenangan pemerintah pusat	-Jumlah dokumen hasil Koordinasi dan Sinkronisasi Pengawasan terhadap Perizinan Berusaha industri dengan skala usaha Industri Kecil dan Industri Menengah yang berlokasi di satu Kab./Kota sepanjang merupakan Penanaman Modal Dalam Negeri dan selain bidang usaha tertentu yang menjadi kewenangan pemerintah pusat (Dokumen)	0	12	25.000.000	12	25.000.000	12	25.000.000	12	25.000.000	12	25.000.000	
3.31.03.2.01.0004 - Fasilitasi verifikasi pemenuhan persyaratan/standar kegiatan usaha sektor perindustrian dalam rangka penerbitan perizinan berusaha berbasis risiko melalui Sistem Informasi Industri Nasional (SIINas) yang terintegrasi dengan Sistem Online Single Submission Risk Base Approach (OSS RBA)				25.000.000		25.000.000		25.000.000		25.000.000		25.000.000	

BIDANG URUSAN / PROGRAM / OUTCOME / KEGIATAN / SUBKEGIATAN OUTPUT	INDIKATOR OUTCOME / OUTPUT	BASE-LINE TAHUN 2024	TARGET DAN PAGU INDIKATIF TAHUN										PENANGGUNG JAWAB PERANGKAT DAERAH
			2026		2027		2028		2029		2030		
			TARGET	PAGU	TARGET	PAGU	TARGET	PAGU	TARGET	PAGU	TARGET	PAGU	
Terfasilitasinya verifikasi pemenuhan persyaratan/standar kegiatan usaha sektor perindustrian dalam rangka penerbitan perizinan berusaha berbasis risiko untuk bidang usaha sektor perindustrian dengan tingkat risiko usaha Menengah-Tinggi dan Tinggi, melalui SIINas yang terintegrasi dengan Sistem OSS RBA, bagi Penanaman Modal Dalam Negeri (PMDN) dengan skala usaha Industri Kecil dan Industri Menengah, selain bidang usaha tertentu yang menjadi kewenangan pemerintah pusat	Jumlah dokumen Laporan Verifikasi pemenuhan persyaratan/standar kegiatan usaha sektor perindustrian dalam rangka penerbitan perizinan berusaha berbasis risiko untuk bidang usaha sektor perindustrian dengan tingkat risiko usaha Menengah-Tinggi dan Tinggi, melalui SIINas yang terintegrasi dengan Sistem OSS RBA, bagi Penanaman Modal Dalam Negeri (PMDN) dengan skala usaha Industri Kecil dan Industri Menengah, selain bidang usaha tertentu yang menjadi kewenangan pemerintah pusat (Dokumen)	0	100	25.000.000	150	25.000.000	200	25.000.000	250	25.000.000	300	25.000.000	
3.31.04 - PROGRAM PENGELOLAAN SISTEM INFORMASI INDUSTRI NASIONAL				25.000.000		25.000.000		25.000.000		25.000.000		25.000.000	
Meningkatnya pemanfaatan informasi industri	Persentase Peningkatan Penyediaan informasi industri berbasis sistem informasi industri nasional (%)	0	100	25.000.000	100	25.000.000	100	25.000.000	100	25.000.000	100	25.000.000	
3.31.04.2.01 - Penyediaan Informasi Industri untuk IUI, IPUI, IUKI dan IPKI				25.000.000		25.000.000		25.000.000		25.000.000		25.000.000	

BIDANG URUSAN / PROGRAM / OUTCOME / KEGIATAN / SUBKEGIATAN OUTPUT	INDIKATOR OUTCOME / OUTPUT	BASE-LINE TAHUN 2024	TARGET DAN PAGU INDIKATIF TAHUN										PENANG-GUNG JAWAB PERANG-KAT DAERAH
			2026		2027		2028		2029		2030		
			TARGET	PAGU	TARGET	PAGU	TARGET	PAGU	TARGET	PAGU	TARGET	PAGU	
Kewenangan Kabupaten/Kota													
Meningkatnya Penyediaan informasi industri berbasis sistem informasi industri nasional	Jumlah Dokumen Hasil Pemantauan dan Evaluasi Kepatuhan Perusahaan Industri dan Perusahaan Kawasan Industri Lingkup Kabupaten/Kota dalam Penyampaian Data ke SIINas (Dokumen)	0	12	25.000.000	12	25.000.000	12	25.000.000	12	25.000.000	12	25.000.000	
3.31.04.2.01.0003 - Pemantauan dan Evaluasi Kepatuhan Perusahaan Industri dan Perusahaan Kawasan Industri Lingkup Kabupaten/Kota dalam Penyampaian Data ke SIINas				25.000.000		25.000.000		25.000.000		25.000.000		25.000.000	
Terpantau dan Dievaluasinya Kepatuhan Perusahaan Industri dan Perusahaan Kawasan Industri Lingkup Kabupaten/Kota dalam Penyampaian Data ke SIINas	Jumlah Dokumen Hasil Pemantauan dan Evaluasi Kepatuhan Perusahaan Industri dan Perusahaan Kawasan Industri Lingkup Kabupaten/Kota dalam Penyampaian Data ke SIINas (Dokumen)	0	12	25.000.000	12	25.000.000	12	25.000.000	12	25.000.000	12	25.000.000	
3.32 - URUSAN PEMERINTAHAN BIDANG TRANSMIGRASI				5.000.000		5.000.000		5.000.000		5.000.000		5.000.000	OPD Penanggung Jawab Urusan Transmigrasi
3.32.04 - PROGRAM PENGEMBANGAN KAWASAN TRANSMIGRASI				5.000.000		5.000.000		5.000.000		5.000.000		5.000.000	

BIDANG URUSAN / PROGRAM / OUTCOME / KEGIATAN / SUBKEGIATAN OUTPUT	INDIKATOR OUTCOME / OUTPUT	BASE-LINE TAHUN 2024	TARGET DAN PAGU INDIKATIF TAHUN										PENANG-GUNG JAWAB PERANG-KAT DAERAH
			2026		2027		2028		2029		2030		
			TARGET	PAGU	TARGET	PAGU	TARGET	PAGU	TARGET	PAGU	TARGET	PAGU	
Meningkatnya pemberdayaan dan kapasitas transmigran dalam pengembangan kawasan transmigrasi	Jumlah Satuan Permukiman Transmigrasi yang Dibina (SP)	1	1	5.000.000	1	5.000.000	1	5.000.000	1	5.000.000	1	5.000.000	
3.32.04.2.01 - Pengembangan Satuan Permukiman pada Tahap Kemandirian				5.000.000		5.000.000		5.000.000		5.000.000		5.000.000	
Jumlah Transmigrasi Lokal yang dibina	Jumlah Kepala Keluarga Transmigran yang Dibina (Kepala Keluarga)	20	20	5.000.000	20	5.000.000	20	5.000.000	20	5.000.000	20	5.000.000	
	Jumlah Satuan Permukiman yang Dikembangkan dalam rangka Penguatan Infrastruktur Sosial, Ekonomi dan Kelembagaan (Satuan Permukiman)	0	1		1		1		1		1		
3.32.04.2.01.0001 - Penguatan SDM dalam rangka Kemandirian Satuan Permukiman				2.500.000		2.500.000		2.500.000		2.500.000		2.500.000	
Terwujudnya Penguatan SDM dalam rangka Kemandirian Satuan Permukiman	Jumlah Kepala Keluarga Transmigran yang Dibina (Kepala Keluarga)	20	20	2.500.000	20	2.500.000	20	2.500.000	20	2.500.000	20	2.500.000	
3.32.04.2.01.0002 - Penguatan Infrastruktur Sosial, Ekonomi dan Kelembagaan dalam rangka Kemandirian Satuan Permukiman				2.500.000		2.500.000		2.500.000		2.500.000		2.500.000	
Terwujudnya Penguatan Infrastruktur Sosial, Ekonomi dan Kelembagaan dalam rangka Kemandirian Satuan Permukiman	Jumlah Satuan Permukiman yang Dikembangkan dalam rangka Penguatan Infrastruktur Sosial, Ekonomi dan Kelembagaan	0	1	2.500.000	1	2.500.000	1	2.500.000	1	2.500.000	1	2.500.000	

BIDANG URUSAN / PROGRAM / OUTCOME / KEGIATAN / SUBKEGIATAN OUTPUT	INDIKATOR OUTCOME / OUTPUT	BASE-LINE TAHUN 2024	TARGET DAN PAGU INDIKATIF TAHUN										PENANG-GUNG JAWAB PERANG-KAT DAERAH
			2026		2027		2028		2029		2030		
			TARGET	PAGU	TARGET	PAGU	TARGET	PAGU	TARGET	PAGU	TARGET	PAGU	
	(Satuan Permukiman)												
4.01 - SEKRETARIAT DAERAH				76.130.271.826,15		76.130.271.826,15		76.130.271.826,15		76.130.271.826,15		76.130.271.826,15	OPD Penanggung Jawab Fungsi Penunjang Kesekretariat an
4.01.01 - PROGRAM PENUNJANG URUSAN PEMERINTAHAN DAERAH KABUPATEN/KOTA				69.271.202.771,15		69.271.202.771,15		69.271.202.771,15		69.271.202.771,15		69.271.202.771,15	
Persentase pemenuhan layanan urusan kewenangan daerah	Persentase pemenuhan layanan urusan kewenangan daerah (%)	85	88,5	69.271.202.771,15	88,5	69.271.202.771,15	89	69.271.202.771,15	89,5	69.271.202.771,15	90	69.271.202.771,15	
4.01.01.2.01 - Perencanaan, Penganggaran, dan Evaluasi Kinerja Perangkat Daerah				95.152.453,14		95.152.453,14		95.152.453,14		95.152.453,14		95.152.453,14	
Konsistensi perencanaan, penganggaran dan evaluasi kinerja perangkat daerah	Jumlah Dokumen DPA-SKPD dan Laporan Hasil Koordinasi Penyusunan Dokumen DPA-SKPD (Dokumen)	1	1	95.152.453,14	1	95.152.453,14	1	95.152.453,14	1	95.152.453,14	1	95.152.453,14	
	Jumlah Dokumen Perencanaan Perangkat Daerah (Dokumen)	1	2		1		1		1		2		
	Jumlah Dokumen Perubahan DPA-SKPD dan Laporan Hasil Koordinasi Penyusunan Dokumen Perubahan DPA-SKPD (Dokumen)	1	1		1		1		1		1		

BIDANG URUSAN / PROGRAM / OUTCOME / KEGIATAN / SUBKEGIATAN OUTPUT	INDIKATOR OUTCOME / OUTPUT	BASE-LINE TAHUN 2024	TARGET DAN PAGU INDIKATIF TAHUN										PENANG-GUNG JAWAB PERANG-KAT DAERAH
			2026		2027		2028		2029		2030		
			TARGET	PAGU	TARGET	PAGU	TARGET	PAGU	TARGET	PAGU	TARGET	PAGU	
	Jumlah Dokumen Perubahan RKA-SKPD dan Laporan Hasil Koordinasi Penyusunan Dokumen Perubahan RKA-SKPD (Dokumen)	1	1		1		1		1		1		
	Jumlah Laporan Capaian Kinerja dan Ikhtisar Realisasi Kinerja SKPD dan Laporan Hasil Koordinasi Penyusunan Laporan Capaian Kinerja dan Ikhtisar Realisasi Kinerja SKPD (Laporan)	1	1		1		1		1		1		
	Jumlah Laporan Evaluasi Kinerja Perangkat Daerah (Laporan)	1	1		1		1		1		1		
4.01.01.2.01.0001 - Penyusunan Dokumen Perencanaan Perangkat Daerah					31.593.250		31.593.250		31.593.250		31.593.250		31.593.250
Tersusunnya Dokumen Perencanaan Perangkat Daerah	Jumlah Dokumen Perencanaan Perangkat Daerah (Dokumen)	1	2		31.593.250	1	31.593.250	1	31.593.250	1	31.593.250	2	31.593.250
4.01.01.2.01.0003 - Koordinasi dan Penyusunan Dokumen Perubahan RKA-SKPD					47.632.900		47.632.900		47.632.900		47.632.900		47.632.900
Tersedianya Dokumen Perubahan RKA-SKPD dan Laporan Hasil Koordinasi Penyusunan Dokumen Perubahan RKA-SKPD	Jumlah Dokumen Perubahan RKA-SKPD dan Laporan Hasil Koordinasi Penyusunan Dokumen Perubahan RKA-SKPD (Dokumen)	1	1		47.632.900	1	47.632.900	1	47.632.900	1	47.632.900	1	47.632.900
4.01.01.2.01.0004 - Koordinasi dan Penyusunan DPA-SKPD					0		0		0		0		0

BIDANG URUSAN / PROGRAM / OUTCOME / KEGIATAN / SUBKEGIATAN OUTPUT	INDIKATOR OUTCOME / OUTPUT	BASE-LINE TAHUN 2024	TARGET DAN PAGU INDIKATIF TAHUN										PENANG-GUNG JAWAB PERANG-KAT DAERAH
			2026		2027		2028		2029		2030		
			TARGET	PAGU	TARGET	PAGU	TARGET	PAGU	TARGET	PAGU	TARGET	PAGU	
Tersedianya Dokumen DPA-SKPD dan Laporan Hasil Koordinasi Penyusunan Dokumen DPA-SKPD	Jumlah Dokumen DPA-SKPD dan Laporan Hasil Koordinasi Penyusunan Dokumen DPA-SKPD (Dokumen)	1	1	0	1	0	1	0	1	0	1	0	
4.01.01.2.01.0005 - Koordinasi dan Penyusunan Perubahan DPA- SKPD				0		0		0		0		0	
Tersedianya Dokumen Perubahan DPA-SKPD dan Laporan Hasil Koordinasi Penyusunan Dokumen Perubahan DPA-SKPD	Jumlah Dokumen Perubahan DPA-SKPD dan Laporan Hasil Koordinasi Penyusunan Dokumen Perubahan DPA-SKPD (Dokumen)	1	1	0	1	0	1	0	1	0	1	0	
4.01.01.2.01.0006 - Koordinasi dan Penyusunan Laporan Capaian Kinerja dan Ikhtisar Realisasi Kinerja SKPD				6.351.701,4		6.351.701,4		6.351.701,4		6.351.701,4		6.351.701,4	
Tersedianya Laporan Capaian Kinerja dan Ikhtisar Realisasi Kinerja SKPD dan Laporan Hasil Koordinasi Penyusunan Laporan Capaian Kinerja dan Ikhtisar Realisasi Kinerja SKPD	Jumlah Laporan Capaian Kinerja dan Ikhtisar Realisasi Kinerja SKPD dan Laporan Hasil Koordinasi Penyusunan Laporan Capaian Kinerja dan Ikhtisar Realisasi Kinerja SKPD (Laporan)	1	1	6.351.701,4	1	6.351.701,4	1	6.351.701,4	1	6.351.701,4	1	6.351.701,4	
4.01.01.2.01.0007 - Evaluasi Kinerja Perangkat Daerah				9.574.601,74		9.574.601,74		9.574.601,74		9.574.601,74		9.574.601,74	
Terlaksananya Evaluasi Kinerja Perangkat Daerah	Jumlah Laporan Evaluasi Kinerja Perangkat Daerah (Laporan)	1	1	9.574.601,74	1	9.574.601,74	1	9.574.601,74	1	9.574.601,74	1	9.574.601,74	
4.01.01.2.02 - Administrasi Keuangan Perangkat Daerah				14.082.141.951		14.082.141.951		14.082.141.951		14.082.141.951		14.082.141.951	

BIDANG URUSAN / PROGRAM / OUTCOME / KEGIATAN / SUBKEGIATAN OUTPUT	INDIKATOR OUTCOME / OUTPUT	BASE-LINE TAHUN 2024	TARGET DAN PAGU INDIKATIF TAHUN										PENANG-GUNG JAWAB PERANG-KAT DAERAH
			2026		2027		2028		2029		2030		
			TARGET	PAGU	TARGET	PAGU	TARGET	PAGU	TARGET	PAGU	TARGET	PAGU	
Efektivitas penggunaan anggaran Perangkat Daerah	Jumlah Dokumen Hasil Penyediaan Administrasi Pelaksanaan Tugas ASN (Dokumen)	1	1	14.082.141.951	1	14.082.141.951	1	14.082.141.951	1	14.082.141.951	1	14.082.141.951	
	Jumlah Dokumen Penatausahaan dan Pengujian/Verifikasi Keuangan SKPD (Dokumen)	3	3		3		3		3		3		
	Jumlah Laporan Keuangan Akhir Tahun SKPD dan Laporan Hasil Koordinasi Penyusunan Laporan Keuangan Akhir Tahun SKPD (Laporan)	1	1		1		1		1		1		
	Jumlah Laporan Keuangan Bulanan/ Triwulanan/ Semesteran SKPD dan Laporan Koordinasi Penyusunan Laporan Keuangan Bulanan/Triwulanan/Semesteran SKPD (Laporan)	3	3		3		3		3		3		
	Jumlah Orang yang Menerima Gaji dan Tunjangan ASN (Orang/bulan)	120	120		125		130		135		140		
4.01.01.2.02.0001 - Penyediaan Gaji dan Tunjangan ASN				13.609.400.000		13.609.400.000		13.609.400.000		13.609.400.000		13.609.400.000	
Tersedianya Gaji dan Tunjangan ASN	Jumlah Orang yang Menerima Gaji dan Tunjangan ASN (Orang/bulan)	120	120	13.609.400.000	125	13.609.400.000	130	13.609.400.000	135	13.609.400.000	140	13.609.400.000	
4.01.01.2.02.0002 - Penyediaan Administrasi Pelaksanaan Tugas ASN				388.159.530		388.159.530		388.159.530		388.159.530		388.159.530	

BIDANG URUSAN / PROGRAM / OUTCOME / KEGIATAN / SUBKEGIATAN OUTPUT	INDIKATOR OUTCOME / OUTPUT	BASE-LINE TAHUN 2024	TARGET DAN PAGU INDIKATIF TAHUN										PENANG-GUNG JAWAB PERANG-KAT DAERAH
			2026		2027		2028		2029		2030		
			TARGET	PAGU	TARGET	PAGU	TARGET	PAGU	TARGET	PAGU	TARGET	PAGU	
Tersedianya Administrasi Pelaksanaan Tugas ASN	Jumlah Dokumen Hasil Penyediaan Administrasi Pelaksanaan Tugas ASN (Dokumen)	1	1	388.159.530	1	388.159.530	1	388.159.530	1	388.159.530	1	388.159.530	
4.01.01.2.02.0003 - Pelaksanaan Penatausahaan dan Pengujian/Verifikasi Keuangan SKPD				23.524.820		23.524.820		23.524.820		23.524.820		23.524.820	
Terlaksananya Penatausahaan dan Pengujian/Verifikasi Keuangan SKPD	Jumlah Dokumen Penatausahaan dan Pengujian/Verifikasi Keuangan SKPD (Dokumen)	3	3	23.524.820	3	23.524.820	3	23.524.820	3	23.524.820	3	23.524.820	
4.01.01.2.02.0005 - Koordinasi dan Penyusunan Laporan Keuangan Akhir Tahun SKPD				48.118.950		48.118.950		48.118.950		48.118.950		48.118.950	
Tersedianya Laporan Keuangan Akhir Tahun SKPD dan Laporan Hasil Koordinasi Penyusunan Laporan Keuangan Akhir Tahun SKPD	Jumlah Laporan Keuangan Akhir Tahun SKPD dan Laporan Hasil Koordinasi Penyusunan Laporan Keuangan Akhir Tahun SKPD (Laporan)	1	1	48.118.950	1	48.118.950	1	48.118.950	1	48.118.950	1	48.118.950	
4.01.01.2.02.0007 - Koordinasi dan Penyusunan Laporan Keuangan Bulanan/ Triwulanan/ Semesteran SKPD				12.938.651		12.938.651		12.938.651		12.938.651		12.938.651	
Tersedianya Laporan Keuangan Bulanan/Triwulanan/Semesteran SKPD dan Laporan Koordinasi Penyusunan Laporan Keuangan Bulanan/Triwulanan/Semesteran SKPD	Jumlah Laporan Keuangan Bulanan/ Triwulanan/ Semesteran SKPD dan Laporan Koordinasi Penyusunan Laporan Keuangan Bulanan/Triwulanan/Semesteran SKPD (Laporan)	3	3	12.938.651	3	12.938.651	3	12.938.651	3	12.938.651	3	12.938.651	

BIDANG URUSAN / PROGRAM / OUTCOME / KEGIATAN / SUBKEGIATAN OUTPUT	INDIKATOR OUTCOME / OUTPUT	BASE-LINE TAHUN 2024	TARGET DAN PAGU INDIKATIF TAHUN										PENANG-GUNG JAWAB PERANG-KAT DAERAH
			2026		2027		2028		2029		2030		
			TARGET	PAGU	TARGET	PAGU	TARGET	PAGU	TARGET	PAGU	TARGET	PAGU	
4.01.01.2.03 - Administrasi Barang Milik Daerah pada Perangkat Daerah				1.212.111.490		1.212.111.490		1.212.111.490		1.212.111.490		1.212.111.490	
Efektivitas pemanfaatan Barang Milik Daerah yang dikuasai Perangkat Daerah	Jumlah Dokumen Pengamanan Barang Milik Daerah SKPD (Dokumen)	2	2	1.212.111.490	2	1.212.111.490	2	1.212.111.490	2	1.212.111.490	2	1.212.111.490	
	Jumlah Laporan Penatausahaan Barang Milik Daerah pada SKPD (Laporan)	2	2		2		2		2		2		
	Jumlah Laporan Rekonsiliasi dan Penyusunan Laporan Barang Milik Daerah pada SKPD (Laporan)	12	12		12		12		12		12		
	Jumlah Rencana Kebutuhan Barang Milik Daerah SKPD (Dokumen)	1	1		1		1		1		1		
4.01.01.2.03.0001 - Penyusunan Perencanaan Kebutuhan Barang Milik Daerah SKPD				8.748.900		8.748.900		8.748.900		8.748.900		8.748.900	
Tersedianya Rencana Kebutuhan Barang Milik Daerah SKPD	Jumlah Rencana Kebutuhan Barang Milik Daerah SKPD (Dokumen)	1	1	8.748.900	1	8.748.900	1	8.748.900	1	8.748.900	1	8.748.900	
4.01.01.2.03.0002 - Pengamanan Barang Milik Daerah SKPD				972.100.000		972.100.000		972.100.000		972.100.000		972.100.000	
Terlaksananya Pengamanan Barang Milik Daerah SKPD	Jumlah Dokumen Pengamanan Barang Milik Daerah SKPD (Dokumen)	2	2	972.100.000	2	972.100.000	2	972.100.000	2	972.100.000	2	972.100.000	
4.01.01.2.03.0005 - Rekonsiliasi dan Penyusunan Laporan Barang Milik Daerah pada SKPD				7.679.590		7.679.590		7.679.590		7.679.590		7.679.590	

BIDANG URUSAN / PROGRAM / OUTCOME / KEGIATAN / SUBKEGIATAN OUTPUT	INDIKATOR OUTCOME / OUTPUT	BASE-LINE TAHUN 2024	TARGET DAN PAGU INDIKATIF TAHUN										PENANG-GUNG JAWAB PERANG-KAT DAERAH
			2026		2027		2028		2029		2030		
			TARGET	PAGU	TARGET	PAGU	TARGET	PAGU	TARGET	PAGU	TARGET	PAGU	
Terlaksananya Rekonsiliasi dan Penyusunan Laporan Barang Milik Daerah pada SKPD	Jumlah Laporan Rekonsiliasi dan Penyusunan Laporan Barang Milik Daerah pada SKPD (Laporan)	12	12	7.679.590	12	7.679.590	12	7.679.590	12	7.679.590	12	7.679.590	
4.01.01.2.03.0006 - Penatausahaan Barang Milik Daerah pada SKPD				223.583.00 0		223.583.00 0		223.583.00 0		223.583.00 0		223.583.00 0	
Terlaksananya Penatausahaan Barang Milik Daerah pada SKPD	Jumlah Laporan Penatausahaan Barang Milik Daerah pada SKPD (Laporan)	2	2	223.583.00 0	2	223.583.00 0	2	223.583.00 0	2	223.583.00 0	2	223.583.00 0	
4.01.01.2.05 - Administrasi Kepegawaian Perangkat Daerah				685.864.95 0,86		685.864.95 0,86		685.864.95 0,86		685.864.95 0,86		685.864.95 0,86	
Rasio pemenuhan hak kepegawaian ASN Perangkat Daerah	Jumlah Paket Pakaian Dinas beserta Atribut Kelengkapan (Paket)	275	275	685.864.95 0,86	275	685.864.95 0,86	275	685.864.95 0,86	275	685.864.95 0,86	275	685.864.95 0,86	
4.01.01.2.05.0002 - Pengadaan Pakaian Dinas beserta Atribut Kelengkapannya				685.864.95 0,86		685.864.95 0,86		685.864.95 0,86		685.864.95 0,86		685.864.95 0,86	
Tersedianya Pakaian Dinas beserta Atribut Kelengkapan	Jumlah Paket Pakaian Dinas beserta Atribut Kelengkapan (Paket)	275	275	685.864.95 0,86	275	685.864.95 0,86	275	685.864.95 0,86	275	685.864.95 0,86	275	685.864.95 0,86	
4.01.01.2.06 - Administrasi Umum Perangkat Daerah				12.326.320 .466,15		12.326.320 .466,15		12.326.320 .466,15		12.326.320 .466,15		12.326.320 .466,15	
Persentase pemenuhan kegiatan operasional perkantoran	Jumlah Laporan Fasilitas Kunjungan Tamu (Laporan)	3	3	12.326.320 .466,15	3	12.326.320 .466,15	3	12.326.320 .466,15	3	12.326.320 .466,15	3	12.326.320 .466,15	
	Jumlah Laporan Penyelenggaraan Rapat Koordinasi dan Konsultasi SKPD (Laporan)	3	3		3		3		3				
	Jumlah Paket Bahan Logistik Kantor yang Disediakan (Paket)	3	3		3		3		3				

BIDANG URUSAN / PROGRAM / OUTCOME / KEGIATAN / SUBKEGIATAN OUTPUT	INDIKATOR OUTCOME / OUTPUT	BASE-LINE TAHUN 2024	TARGET DAN PAGU INDIKATIF TAHUN										PENANG-GUNG JAWAB PERANG-KAT DAERAH
			2026		2027		2028		2029		2030		
			TARGET	PAGU	TARGET	PAGU	TARGET	PAGU	TARGET	PAGU	TARGET	PAGU	
	Jumlah Paket Barang Cetak dan Pengandaan yang Disediakan (Paket)	4	4		4		4		4		4		
	Jumlah Paket Komponen Instalasi Listrik/Penerangan Bangunan Kantor yang Disediakan (Paket)	6	6		6		6		6		6		
	Jumlah Paket Peralatan dan Perlengkapan Kantor yang Disediakan (Paket)	4	4		4		4		4		4		
4.01.01.2.06.0001 - Penyediaan Komponen Instalasi Listrik/Penerangan Bangunan Kantor				262.467.00 0		262.467.00 0		262.467.00 0		262.467.00 0		262.467.00 0	
Tersedianya Komponen Instalasi Listrik/Penerangan Bangunan Kantor	Jumlah Paket Komponen Instalasi Listrik/Penerangan Bangunan Kantor yang Disediakan (Paket)	6	6	262.467.00 0	6	262.467.00 0	6	262.467.00 0	6	262.467.00 0	6	262.467.00 0	
4.01.01.2.06.0002 - Penyediaan Peralatan dan Perlengkapan Kantor				972.100.00 0		972.100.00 0		972.100.00 0		972.100.00 0		972.100.00 0	
Tersedianya Peralatan dan Perlengkapan Kantor	Jumlah Paket Peralatan dan Perlengkapan Kantor yang Disediakan (Paket)	4	4	972.100.00 0	4	972.100.00 0	4	972.100.00 0	4	972.100.00 0	4	972.100.00 0	
4.01.01.2.06.0004 - Penyediaan Bahan Logistik Kantor				271.215.90 0		271.215.90 0		271.215.90 0		271.215.90 0		271.215.90 0	
Tersedianya Bahan Logistik Kantor	Jumlah Paket Bahan Logistik Kantor yang Disediakan (Paket)	3	3	271.215.90 0	3	271.215.90 0	3	271.215.90 0	3	271.215.90 0	3	271.215.90 0	
4.01.01.2.06.0005 - Penyediaan Barang Cetak dan Pengandaan				563.818.00 0		563.818.00 0		563.818.00 0		563.818.00 0		563.818.00 0	

BIDANG URUSAN / PROGRAM / OUTCOME / KEGIATAN / SUBKEGIATAN OUTPUT	INDIKATOR OUTCOME / OUTPUT	BASE-LINE TAHUN 2024	TARGET DAN PAGU INDIKATIF TAHUN										PENANG-GUNG JAWAB PERANG-KAT DAERAH
			2026		2027		2028		2029		2030		
			TARGET	PAGU	TARGET	PAGU	TARGET	PAGU	TARGET	PAGU	TARGET	PAGU	
Tersedianya Barang Cetak dan Penggandaan	Jumlah Paket Barang Cetak dan Penggandaan yang Disediakan (Paket)	4	4	563.818.000	4	563.818.000	4	563.818.000	4	563.818.000	4	563.818.000	
4.01.01.2.06.0008 - Fasilitas Kunjungan Tamu				10.109.840.000		10.109.840.000		10.109.840.000		10.109.840.000		10.109.840.000	
Terlaksananya Fasilitas Kunjungan Tamu	Jumlah Laporan Fasilitas Kunjungan Tamu (Laporan)	3	3	10.109.840.000	3	10.109.840.000	3	10.109.840.000	3	10.109.840.000	3	10.109.840.000	
4.01.01.2.06.0009 - Penyelenggaraan Rapat Koordinasi dan Konsultasi SKPD				146.879.566,15		146.879.566,15		146.879.566,15		146.879.566,15		146.879.566,15	
Terlaksananya Penyelenggaraan Rapat Koordinasi dan Konsultasi SKPD	Jumlah Laporan Rapat Koordinasi dan Konsultasi SKPD (Laporan)	3	3	146.879.566,15	3	146.879.566,15	3	146.879.566,15	3	146.879.566,15	3	146.879.566,15	
4.01.01.2.07 - Pengadaan Barang Milik Daerah Penunjang Urusan Pemerintah Daerah				908.913.500		908.913.500		908.913.500		908.913.500		908.913.500	
Rasio kebutuhan sarana operasional perangkat daerah	Jumlah Paket Mebel yang Disediakan (Unit)	3	3	908.913.500	3	908.913.500	3	908.913.500	3	908.913.500	3	908.913.500	
	Jumlah Unit Kendaraan Perorangan Dinas atau Kendaraan Dinas Jabatan yang Disediakan (Unit)	0	0		0		0		0		0		
	Jumlah Unit Peralatan dan Mesin Lainnya yang Disediakan (Unit)	12	12		12		12		12		12		
4.01.01.2.07.0001 - Pengadaan Kendaraan Perorangan Dinas atau Kendaraan Dinas Jabatan				0		0		0		0		0	
Tersedianya Kendaraan Perorangan Dinas atau Kendaraan Dinas Jabatan	Jumlah Unit Kendaraan Perorangan Dinas atau Kendaraan	0	0	0	0	0	0	0	0	0	0	0	

BIDANG URUSAN / PROGRAM / OUTCOME / KEGIATAN / SUBKEGIATAN OUTPUT	INDIKATOR OUTCOME / OUTPUT	BASE-LINE TAHUN 2024	TARGET DAN PAGU INDIKATIF TAHUN										PENANG-GUNG JAWAB PERANG-KAT DAERAH
			2026		2027		2028		2029		2030		
			TARGET	PAGU	TARGET	PAGU	TARGET	PAGU	TARGET	PAGU	TARGET	PAGU	
	Dinas Jabatan yang Disediakan (Unit)												
4.01.01.2.07.0005 - Pengadaan Mebel				481.189.50 0		481.189.50 0		481.189.50 0		481.189.50 0		481.189.50 0	
Tersedianya Mebel	Jumlah Paket Mebel yang Disediakan (Unit)	3	3	481.189.50 0	3	481.189.50 0	3	481.189.50 0	3	481.189.50 0		481.189.50 0	
4.01.01.2.07.0006 - Pengadaan Peralatan dan Mesin Lainnya				427.724.00 0		427.724.00 0		427.724.00 0		427.724.00 0		427.724.00 0	
Tersedianya Peralatan dan Mesin Lainnya	Jumlah Unit Peralatan dan Mesin Lainnya yang Disediakan (Unit)	12	12	427.724.00 0	12	427.724.00 0	12	427.724.00 0	12	427.724.00 0	12	427.724.00 0	
4.01.01.2.08 - Penyediaan Jasa Penunjang Urusan Pemerintahan Daerah				20.340.220 .400		20.340.220 .400		20.340.220 .400		20.340.220 .400		20.340.220 .400	
Persentase pemenuhan penunjang operasional perkantoran	Jumlah Laporan Penyediaan Jasa Komunikasi, Sumber Daya Air dan Listrik yang Disediakan (Laporan)	3	3	20.340.220 .400	3	20.340.220 .400	3	20.340.220 .400	3	20.340.220 .400	3	20.340.220 .400	
	Jumlah Laporan Penyediaan Jasa Pelayanan Umum Kantor yang Disediakan (Laporan)	1	1		1		1		1		1		
	Jumlah Laporan Penyediaan Jasa Peralatan dan Perlengkapan Kantor yang Disediakan (Laporan)	2	2		2		2		2		2		
4.01.01.2.08.0002 - Penyediaan Jasa Komunikasi, Sumber Daya Air dan Listrik				3.985.610. 000		3.985.610. 000		3.985.610. 000		3.985.610. 000		3.985.610. 000	

BIDANG URUSAN / PROGRAM / OUTCOME / KEGIATAN / SUBKEGIATAN OUTPUT	INDIKATOR OUTCOME / OUTPUT	BASE-LINE TAHUN 2024	TARGET DAN PAGU INDIKATIF TAHUN										PENANG-GUNG JAWAB PERANG-KAT DAERAH
			2026		2027		2028		2029		2030		
			TARGET	PAGU	TARGET	PAGU	TARGET	PAGU	TARGET	PAGU	TARGET	PAGU	
Tersedianya Jasa Komunikasi, Sumber Daya Air dan Listrik	Jumlah Laporan Penyediaan Jasa Komunikasi, Sumber Daya Air dan Listrik yang Disediakan (Laporan)	3	3	3.985.610.000	3	3.985.610.000	3	3.985.610.000	3	3.985.610.000	3	3.985.610.000	
4.01.01.2.08.0003 - Penyediaan Jasa Peralatan dan Perlengkapan Kantor				11.179.150.000		11.179.150.000		11.179.150.000		11.179.150.000		11.179.150.000	
Tersedianya Jasa Peralatan dan Perlengkapan Kantor	Jumlah Laporan Penyediaan Jasa Peralatan dan Perlengkapan Kantor yang Disediakan (Laporan)	2	2	11.179.150.000	2	11.179.150.000	2	11.179.150.000	2	11.179.150.000	2	11.179.150.000	
4.01.01.2.08.0004 - Penyediaan Jasa Pelayanan Umum Kantor				5.175.460.400		5.175.460.400		5.175.460.400		5.175.460.400		5.175.460.400	
Tersedianya Jasa Pelayanan Umum Kantor	Jumlah Laporan Penyediaan Jasa Pelayanan Umum Kantor yang Disediakan (Laporan)	1	1	5.175.460.400	1	5.175.460.400	1	5.175.460.400	1	5.175.460.400	1	5.175.460.400	
4.01.01.2.09 - Pemeliharaan Barang Milik Daerah Penunjang Urusan Pemerintahan Daerah				4.802.174.000		4.802.174.000		4.802.174.000		4.802.174.000		4.802.174.000	
Efektivitas pemeliharaan Barang Milik Daerah yang dikuasai Perangkat Daerah	Jumlah Gedung Kantor dan Bangunan Lainnya yang Dipelihara/Direhabilitasi (Unit)	9	9	4.802.174.000	9	4.802.174.000	9	4.802.174.000	9	4.802.174.000	9	4.802.174.000	
	Jumlah Kendaraan Perorangan Dinas atau Kendaraan Dinas Jabatan yang Dipelihara dan dibayarkan Pajaknya (Unit)	25	25		25		25		25		25		
	Jumlah Mebel yang Dipelihara (Unit)	30	30		30		30		30		30		

BIDANG URUSAN / PROGRAM / OUTCOME / KEGIATAN / SUBKEGIATAN OUTPUT	INDIKATOR OUTCOME / OUTPUT	BASE-LINE TAHUN 2024	TARGET DAN PAGU INDIKATIF TAHUN										PENANG-GUNG JAWAB PERANG-KAT DAERAH
			2026		2027		2028		2029		2030		
			TARGET	PAGU	TARGET	PAGU	TARGET	PAGU	TARGET	PAGU	TARGET	PAGU	
	Jumlah Peralatan dan Mesin Lainnya yang Dipelihara (Unit)	12	12		12		12		12		12		
4.01.01.2.09.0001 - Penyediaan Jasa Pemeliharaan, Biaya Pemeliharaan, dan Pajak Kendaraan Perorangan Dinas atau Kendaraan Dinas Jabatan				2.430.250.000	2.430.250.000	2.430.250.000	2.430.250.000	2.430.250.000	2.430.250.000	2.430.250.000	2.430.250.000		
Tersedianya Jasa Pemeliharaan, Biaya Pemeliharaan dan Pajak Kendaraan Perorangan Dinas atau Kendaraan Dinas Jabatan	Jumlah Kendaraan Perorangan Dinas atau Kendaraan Dinas Jabatan yang Dipelihara dan dibayarkan Pajaknya (Unit)	25	25	2.430.250.000	2.430.250.000	2.430.250.000	2.430.250.000	2.430.250.000	2.430.250.000	2.430.250.000	2.430.250.000		
4.01.01.2.09.0005 - Pemeliharaan Mebel				136.094.000	136.094.000	136.094.000	136.094.000	136.094.000	136.094.000	136.094.000	136.094.000		
Terlaksananya Pemeliharaan Mebel	Jumlah Mebel yang Dipelihara (Unit)	30	30	136.094.000	136.094.000	136.094.000	136.094.000	136.094.000	136.094.000	136.094.000	136.094.000		
4.01.01.2.09.0006 - Pemeliharaan Peralatan dan Mesin Lainnya				486.050.000	486.050.000	486.050.000	486.050.000	486.050.000	486.050.000	486.050.000	486.050.000		
Terlaksananya Pemeliharaan Peralatan dan Mesin Lainnya	Jumlah Peralatan dan Mesin Lainnya yang Dipelihara (Unit)	12	12	486.050.000	486.050.000	486.050.000	486.050.000	486.050.000	486.050.000	486.050.000	486.050.000		
4.01.01.2.09.0009 - Pemeliharaan/Rehabilitasi Gedung Kantor dan Bangunan Lainnya				1.749.780.000	1.749.780.000	1.749.780.000	1.749.780.000	1.749.780.000	1.749.780.000	1.749.780.000	1.749.780.000		
Terlaksananya Pemeliharaan/Rehabilitasi Gedung Kantor dan Bangunan Lainnya	Jumlah Gedung Kantor dan Bangunan Lainnya yang Dipelihara/Direhabilitasi (Unit)	9	9	1.749.780.000	1.749.780.000	1.749.780.000	1.749.780.000	1.749.780.000	1.749.780.000	1.749.780.000	1.749.780.000		
4.01.01.2.11 - Administrasi Keuangan dan Operasional Kepala Daerah dan Wakil Kepala Daerah				53.465.500	53.465.500	53.465.500	53.465.500	53.465.500	53.465.500	53.465.500	53.465.500		

BIDANG URUSAN / PROGRAM / OUTCOME / KEGIATAN / SUBKEGIATAN OUTPUT	INDIKATOR OUTCOME / OUTPUT	BASE-LINE TAHUN 2024	TARGET DAN PAGU INDIKATIF TAHUN										PENANGGUNG JAWAB PERANGKAT DAERAH
			2026		2027		2028		2029		2030		
			TARGET	PAGU	TARGET	PAGU	TARGET	PAGU	TARGET	PAGU	TARGET	PAGU	
Terlaksananya Medical Check Up Kepala Daerah dan Wakil Kepala Daerah	Jumlah Orang yang Menerima Dana Penunjang Operasional Kepala Daerah dan Wakil Kepala Daerah (Orang/Bulan)	4	4	53.465.500	4	53.465.500	4	53.465.500	4	53.465.500	4	53.465.500	
	Jumlah Orang yang Menerima Gaji dan Tunjangan Kepala Daerah dan Wakil Kepala Daerah (Orang/Bulan)	2	2		2		2		2		2		
	Jumlah Orang yang Mengikuti Medical Check Up Kepala Daerah dan Wakil Kepala Daerah (Orang)	4	4		4		4		4		4		
	Jumlah Paket Pakaian Dinas dan Atribut Kelengkapan Kepala Daerah dan Wakil Kepala Daerah yang Disediakan (Paket)	10	10		10		10		10		10		
4.01.01.2.11.0001 - Penyediaan Gaji dan Tunjangan Kepala Daerah dan Wakil Kepala Daerah				0		0		0		0		0	
Tersedianya Gaji dan Tunjangan Kepala Daerah dan Wakil Kepala Daerah	Jumlah Orang yang Menerima Gaji dan Tunjangan Kepala Daerah dan Wakil Kepala Daerah (Orang/Bulan)	2	2	0	2	0	2	0	2	0	2	0	
4.01.01.2.11.0002 - Penyediaan Pakaian Dinas dan Atribut Kelengkapan Kepala Daerah dan Wakil Kepala Daerah				0		0		0		0		0	
Tersedianya Pakaian Dinas dan Atribut Kelengkapan Kepala Daerah dan Wakil Kepala Daerah	Jumlah Paket Pakaian Dinas dan Atribut Kelengkapan Kepala Daerah dan Wakil Kepala Daerah	10	10	0	10	0	10	0	10	0	10	0	

BIDANG URUSAN / PROGRAM / OUTCOME / KEGIATAN / SUBKEGIATAN OUTPUT	INDIKATOR OUTCOME / OUTPUT	BASE-LINE TAHUN 2024	TARGET DAN PAGU INDIKATIF TAHUN										PENANGGUNG JAWAB PERANGKAT DAERAH
			2026		2027		2028		2029		2030		
			TARGET	PAGU	TARGET	PAGU	TARGET	PAGU	TARGET	PAGU	TARGET	PAGU	
	Kepala Daerah yang Disediakan (Paket)												
4.01.01.2.11.0003 - Pelaksanaan Medical Check Up Kepala Daerah dan Wakil Kepala Daerah				53.465.500		53.465.500		53.465.500		53.465.500		53.465.500	
Terlaksananya Medical Check Up Kepala Daerah dan Wakil Kepala Daerah	Jumlah Orang yang Mengikuti Medical Check Up Kepala Daerah dan Wakil Kepala Daerah (Orang)	4	4	53.465.500	4	53.465.500	4	53.465.500		53.465.500		53.465.500	
4.01.01.2.11.0004 - Penyediaan Dana Penunjang Operasional Kepala Daerah dan Wakil Kepala Daerah				0		0		0		0		0	
Tersedianya Dana Penunjang Operasional Kepala Daerah dan Wakil Kepala Daerah	Jumlah Orang yang Menerima Dana Penunjang Operasional Kepala Daerah dan Wakil Kepala Daerah (Orang/Bulan)	4	4	0	4	0	4	0	4	0	4	0	
4.01.01.2.12 - Fasilitasi Kerumahtanggaan Sekretariat Daerah				262.467.000		262.467.000		262.467.000		262.467.000		262.467.000	
Jumlah laporan kebutuhan rumah tangga Bupati, wakil bupati dan sekretaris daerah	Jumlah Paket Kebutuhan Rumah Tangga Kepala Daerah yang Disediakan (Paket)	1	1	262.467.000	1	262.467.000	1	262.467.000	1	262.467.000	1	262.467.000	
	Jumlah Paket Kebutuhan Rumah Tangga Sekretariat Daerah yang Disediakan (Paket)	1	1		1		1		1		1		
	Jumlah Paket Kebutuhan Rumah Tangga Wakil Kepala Daerah yang Disediakan (Paket)	1	1		1		1		1		1		

BIDANG URUSAN / PROGRAM / OUTCOME / KEGIATAN / SUBKEGIATAN OUTPUT	INDIKATOR OUTCOME / OUTPUT	BASE-LINE TAHUN 2024	TARGET DAN PAGU INDIKATIF TAHUN										PENANG-GUJAWAB PERANG-KAT DAERAH
			2026		2027		2028		2029		2030		
			TARGET	PAGU	TARGET	PAGU	TARGET	PAGU	TARGET	PAGU	TARGET	PAGU	
4.01.01.2.12.0001 - Penyediaan Kebutuhan Rumah Tangga Kepala Daerah				145.815.000		145.815.000		145.815.000		145.815.000		145.815.000	
Tersedianya Kebutuhan Rumah Tangga Kepala Daerah	Jumlah Paket Kebutuhan Rumah Tangga Kepala Daerah yang Disediakan (Paket)	1	1	145.815.000	1	145.815.000	1	145.815.000	1	145.815.000	1	145.815.000	
4.01.01.2.12.0002 - Penyediaan Kebutuhan Rumah Tangga Wakil Kepala Daerah				87.489.000		87.489.000		87.489.000		87.489.000		87.489.000	
Terlaksananya Penyediaan Kebutuhan Rumah Tangga Wakil Kepala Daerah	Jumlah Paket Kebutuhan Rumah Tangga Wakil Kepala Daerah yang Disediakan (Paket)	1	1	87.489.000	1	87.489.000	1	87.489.000	1	87.489.000	1	87.489.000	
4.01.01.2.12.0003 - Penyediaan Kebutuhan Rumah Tangga Sekretariat Daerah				29.163.000		29.163.000		29.163.000		29.163.000		29.163.000	
Terlaksananya Penyediaan Kebutuhan Rumah Tangga Sekretariat Daerah	Jumlah Paket Kebutuhan Rumah Tangga Sekretariat Daerah yang Disediakan (Paket)	1	1	29.163.000	1	29.163.000	1	29.163.000	1	29.163.000	1	29.163.000	
4.01.01.2.13 - Penataan Organisasi				13.615.815.860		13.615.815.860		13.615.815.860		13.615.815.860		13.615.815.860	
Persentase laporan kinerja Pemerintah Daerah yang disusun sesuai ketentuan	Jumlah Dokumen Koordinasi dan Penyusunan Laporan Kinerja Pemerintah Daerah (Dokumen)	1	1	13.615.815.860	1	13.615.815.860	1	13.615.815.860	1	13.615.815.860	1	13.615.815.860	
	Jumlah Dokumen Monitoring, Evaluasi dan Pengendalian Kualitas Pelayanan Publik dan Tata Laksana (Dokumen)	2	2		2		2		2				
	Jumlah Dokumen Pengelolaan Kelembagaan dan Analisis Jabatan (Dokumen)	2	2		2		2		2				

BIDANG URUSAN / PROGRAM / OUTCOME / KEGIATAN / SUBKEGIATAN OUTPUT	INDIKATOR OUTCOME / OUTPUT	BASE-LINE TAHUN 2024	TARGET DAN PAGU INDIKATIF TAHUN										PENANG-GUNG JAWAB PERANG-KAT DAERAH
			2026		2027		2028		2029		2030		
			TARGET	PAGU	TARGET	PAGU	TARGET	PAGU	TARGET	PAGU	TARGET	PAGU	
	Jumlah Dokumen Peningkatan Kinerja dan Reformasi Birokrasi (Dokumen)	2	2		2		2		2		2		
	Jumlah Laporan Hasil Fasilitasi Pelayanan Publik dan Tata Laksana (Laporan)	2	2		2		2		2		2		
4.01.01.2.13.0001 - Pengelolaan Kelembagaan dan Analisis Jabatan			243.025.00 0		243.025.00 0		243.025.00 0		243.025.00 0		243.025.00 0		
Terlaksananya Pengelolaan Kelembagaan dan Analisis Jabatan	Jumlah Dokumen Pengelolaan Kelembagaan dan Analisis Jabatan (Dokumen)	2	2	243.025.00 0	2	243.025.00 0	2	243.025.00 0	2	243.025.00 0	2	243.025.00 0	
4.01.01.2.13.0002 - Fasilitasi Pelayanan Publik dan Tata Laksana			116.447.85 9		116.447.85 9		116.447.85 9		116.447.85 9		116.447.85 9		
Terlaksananya Fasilitasi Pelayanan Publik dan Tata Laksana	Jumlah Laporan Hasil Fasilitasi Pelayanan Publik dan Tata Laksana (Laporan)	2	2	116.447.85 9	2	116.447.85 9	2	116.447.85 9	2	116.447.85 9	2	116.447.85 9	
4.01.01.2.13.0003 - Peningkatan Kinerja dan Reformasi Birokrasi			142.325.16 1		142.325.16 1		142.325.16 1		142.325.16 1		142.325.16 1		
Terlaksananya Peningkatan Kinerja dan Reformasi Birokrasi	Jumlah Dokumen Peningkatan Kinerja dan Reformasi Birokrasi (Dokumen)	2	2	142.325.16 1	2	142.325.16 1	2	142.325.16 1	2	142.325.16 1	2	142.325.16 1	
4.01.01.2.13.0004 - Monitoring, Evaluasi dan Pengendalian Kualitas Pelayanan Publik dan Tata Laksana			12.831.720 .000		12.831.720 .000		12.831.720 .000		12.831.720 .000		12.831.720 .000		
Terlaksananya Monitoring, Evaluasi dan Pengendalian Kualitas Pelayanan Publik dan Tata Laksana	Jumlah Dokumen Monitoring, Evaluasi dan Pengendalian Kualitas Pelayanan Publik dan Tata Laksana (Dokumen)	2	2	12.831.720 .000	2	12.831.720 .000	2	12.831.720 .000	2	12.831.720 .000	2	12.831.720 .000	

BIDANG URUSAN / PROGRAM / OUTCOME / KEGIATAN / SUBKEGIATAN OUTPUT	INDIKATOR OUTCOME / OUTPUT	BASE-LINE TAHUN 2024	TARGET DAN PAGU INDIKATIF TAHUN										PENANG-GUNG JAWAB PERANG-KAT DAERAH
			2026		2027		2028		2029		2030		
			TARGET	PAGU	TARGET	PAGU	TARGET	PAGU	TARGET	PAGU	TARGET	PAGU	
4.01.01.2.13.0005 - Koordinasi dan Penyusunan Laporan Kinerja Pemerintah Daerah				282.297.84 0		282.297.84 0		282.297.84 0		282.297.84 0		282.297.84 0	
Terlaksananya Koordinasi dan Penyusunan Laporan Kinerja Pemerintah Daerah	Jumlah Dokumen Koordinasi dan Penyusunan Laporan Kinerja Pemerintah Daerah (Dokumen)	1	1	282.297.84 0	1	282.297.84 0	1	282.297.84 0	1	282.297.84 0	1	282.297.84 0	
4.01.01.2.14 - Pelaksanaan Protokol dan Komunikasi Pimpinan				886.555.20 0		886.555.20 0		886.555.20 0		886.555.20 0		886.555.20 0	
Persentase kegiatan pimpinan yang difasilitasi	Jumlah Laporan Hasil Fasilitasi Keprotokolan (Laporan)	1	1	886.555.20 0	1	886.555.20 0	1	886.555.20 0	1	886.555.20 0	1	886.555.20 0	
	Jumlah Laporan Hasil Fasilitasi Komunikasi Pimpinan (Laporan)	1	1		1		1		1				
	Jumlah Laporan Pendokumentasian Tugas Pimpinan (Laporan)	1	1		1		1		1				
4.01.01.2.14.0001 - Fasilitasi Keprotokolan				244.969.20 0		244.969.20 0		244.969.20 0		244.969.20 0		244.969.20 0	
Terlaksananya Fasilitasi Keprotokolan	Jumlah Laporan Hasil Fasilitasi Keprotokolan (Laporan)	1	1	244.969.20 0	1	244.969.20 0	1	244.969.20 0	1	244.969.20 0	1	244.969.20 0	
4.01.01.2.14.0002 - Fasilitasi Komunikasi Pimpinan				408.282.00 0		408.282.00 0		408.282.00 0		408.282.00 0		408.282.00 0	
Terlaksananya Fasilitasi Komunikasi Pimpinan	Jumlah Laporan Hasil Fasilitasi Komunikasi Pimpinan (Laporan)	1	1	408.282.00 0	1	408.282.00 0	1	408.282.00 0	1	408.282.00 0	1	408.282.00 0	
4.01.01.2.14.0003 - Pendokumentasian Tugas Pimpinan				233.304.00 0		233.304.00 0		233.304.00 0		233.304.00 0		233.304.00 0	
Terlaksananya Pendokumentasian Tugas Pimpinan	Jumlah Laporan Pendokumentasian Tugas Pimpinan (Laporan)	1	1	233.304.00 0	1	233.304.00 0	1	233.304.00 0	1	233.304.00 0	1	233.304.00 0	

BIDANG URUSAN / PROGRAM / OUTCOME / KEGIATAN / SUBKEGIATAN OUTPUT	INDIKATOR OUTCOME / OUTPUT	BASE-LINE TAHUN 2024	TARGET DAN PAGU INDIKATIF TAHUN										PENANG-GUNG JAWAB PERANG-KAT DAERAH
			2026		2027		2028		2029		2030		
			TARGET	PAGU	TARGET	PAGU	TARGET	PAGU	TARGET	PAGU	TARGET	PAGU	
4.01.02 - PROGRAM PEMERINTAHAN DAN KESEJAHTERAAN RAKYAT				5.770.705.895		5.770.705.895		5.770.705.895		5.770.705.895		5.770.705.895	
Meningkatnya kualitas kebijakan kesehatan rakyat	Efektivitas Pelaksanaan Kebijakan Kesejahteraan Rakyat (Persentase)	100	100	5.770.705.895	100	5.770.705.895	100	5.770.705.895	100	5.770.705.895	100	5.770.705.895	
4.01.02.2.01 - Administrasi Tata Pemerintahan				1.603.478.950		1.603.478.950		1.603.478.950		1.603.478.950		1.603.478.950	
Jumlah laporan penyelenggaraan pemerintah daerah (LPPD)	Jumlah Dokumen Hasil Fasilitasi Pelaksanaan Otonomi Daerah (Dokumen)	1	1	1.603.478.950	1	1.603.478.950	1	1.603.478.950	1	1.603.478.950	1	1.603.478.950	
	Jumlah Dokumen Hasil Penataan Administrasi Pemerintahan (Dokumen)	1	1		1		1		1		1		
	Jumlah Dokumen Hasil Pengelolaan Administrasi Kewilayahan (Dokumen)	1	1		1		1		1		1		
4.01.02.2.01.0001 - Penataan Administrasi Pemerintahan				1.166.520.000		1.166.520.000		1.166.520.000		1.166.520.000		1.166.520.000	
Terlaksananya Penataan Administrasi Pemerintahan	Jumlah Dokumen Hasil Penataan Administrasi Pemerintahan (Dokumen)	1	1	1.166.520.000	1	1.166.520.000	1	1.166.520.000	1	1.166.520.000	1	1.166.520.000	
4.01.02.2.01.0002 - Pengelolaan Administrasi Kewilayahan				79.712.200		79.712.200		79.712.200		79.712.200		79.712.200	
Terlaksananya Pengelolaan Administrasi Kewilayahan	Jumlah Dokumen Hasil Pengelolaan Administrasi Kewilayahan (Dokumen)	1	1	79.712.200	1	79.712.200	1	79.712.200	1	79.712.200	1	79.712.200	
4.01.02.2.01.0003 - Fasilitasi Pelaksanaan Otonomi Daerah				357.246.750		357.246.750		357.246.750		357.246.750		357.246.750	

BIDANG URUSAN / PROGRAM / OUTCOME / KEGIATAN / SUBKEGIATAN OUTPUT	INDIKATOR OUTCOME / OUTPUT	BASE-LINE TAHUN 2024	TARGET DAN PAGU INDIKATIF TAHUN										PENANG-GUNG JAWAB PERANG-KAT DAERAH
			2026		2027		2028		2029		2030		
			TARGET	PAGU	TARGET	PAGU	TARGET	PAGU	TARGET	PAGU	TARGET	PAGU	
Terlaksananya Fasilitasi Pelaksanaan Otonomi Daerah	Jumlah Dokumen Hasil Fasilitasi Pelaksanaan Otonomi Daerah (Dokumen)	1	1	357.246.750	1	357.246.750	1	357.246.750	1	357.246.750	1	357.246.750	
4.01.02.2.02 - Pelaksanaan Kebijakan Kesejahteraan Rakyat				2.402.812.477,5		2.402.812.477,5		2.402.812.477,5		2.402.812.477,5		2.402.812.477,5	
Jumlah kebijakan bidang kesejahteraan rakyat yang diterbitkan	Jumlah Dokumen Hasil Fasilitasi Pengelolaan Bina Mental Spiritual (Dokumen)	1	1	2.402.812.477,5	1	2.402.812.477,5	1	2.402.812.477,5	1	2.402.812.477,5	1	2.402.812.477,5	
	Jumlah Dokumen Hasil Kebijakan, Evaluasi, dan Capaian Kinerja Terkait Kesejahteraan Masyarakat yang Meliputi Urusan Kepemudaan dan Olahraga, Pariwisata, Pendidikan, Kebudayaan, Perpustakaan, Kearsipan, Trantibum Linmas (Dokumen)	1	1		1		1		1		1		
	Jumlah Dokumen Hasil Kebijakan, Evaluasi, dan Capaian Kinerja Terkait Kesejahteraan Sosial yang Meliputi Urusan Sosial, Transmigrasi, Kesehatan, Pemberdayaan Perempuan dan Perlindungan Anak, Administrasi Kependudukan Dan Pencatatan Sipil, Pemberdayaan Masyarakat dan Desa, Pengendalian	1	1		1		1		1		1		

BIDANG URUSAN / PROGRAM / OUTCOME / KEGIATAN / SUBKEGIATAN OUTPUT	INDIKATOR OUTCOME / OUTPUT	BASE-LINE TAHUN 2024	TARGET DAN PAGU INDIKATIF TAHUN										PENANG-GUNG JAWAB PERANG-KAT DAERAH
			2026		2027		2028		2029		2030		
			TARGET	PAGU	TARGET	PAGU	TARGET	PAGU	TARGET	PAGU	TARGET	PAGU	
	Penduduk dan KB (Dokumen)												
4.01.02.2.02.0001 - Fasilitasi Pengelolaan Bina Mental Spiritual				2.333.040.000		2.333.040.000		2.333.040.000		2.333.040.000		2.333.040.000	
Terlaksananya Fasilitasi Pengelolaan Bina Mental Spiritual	Jumlah Dokumen Hasil Fasilitasi Pengelolaan Bina Mental Spiritual (Dokumen)	1	1	2.333.040.000	1	2.333.040.000	1	2.333.040.000	1	2.333.040.000	1	2.333.040.000	
4.01.02.2.02.0002 - Pelaksanaan Kebijakan, Evaluasi, dan Capaian Kinerja Terkait Kesejahteraan Sosial				56.649.127,5		56.649.127,5		56.649.127,5		56.649.127,5		56.649.127,5	
Terlaksananya Kebijakan, Evaluasi, dan Capaian Kinerja Terkait Kesejahteraan Sosial yang Meliputi Urusan Sosial, Transmigrasi, Kesehatan, Pemberdayaan Perempuan dan Perlindungan Anak, Administrasi Kependudukan Dan Pencatatan Sipil, Pemberdayaan Masyarakat dan Desa, Pengendalian Penduduk dan KB	Jumlah Dokumen Hasil Kebijakan, Evaluasi, dan Capaian Kinerja Terkait Kesejahteraan Sosial yang Meliputi Urusan Sosial, Transmigrasi, Kesehatan, Pemberdayaan Perempuan dan Perlindungan Anak, Administrasi Kependudukan Dan Pencatatan Sipil, Pemberdayaan Masyarakat dan Desa, Pengendalian	1	1	56.649.127,5	1	56.649.127,5	1	56.649.127,5	1	56.649.127,5	1	56.649.127,5	

BIDANG URUSAN / PROGRAM / OUTCOME / KEGIATAN / SUBKEGIATAN OUTPUT	INDIKATOR OUTCOME / OUTPUT	BASE-LINE TAHUN 2024	TARGET DAN PAGU INDIKATIF TAHUN										PENANG-GUNG JAWAB PERANG-KAT DAERAH
			2026		2027		2028		2029		2030		
			TARGET	PAGU	TARGET	PAGU	TARGET	PAGU	TARGET	PAGU	TARGET	PAGU	
	Penduduk dan KB (Dokumen)												
4.01.02.2.02.0003 - Pelaksanaan Kebijakan, Evaluasi, dan Capaian Kinerja Terkait Kesejahteraan Masyarakat				13.123.350		13.123.350		13.123.350		13.123.350		13.123.350	
Terlaksananya Kebijakan, Evaluasi, dan Capaian Kinerja Terkait Kesejahteraan Masyarakat yang Meliputi Urusan Kepemudaan dan Olahraga, Pariwisata, Pendidikan, Kebudayaan, Perpustakaan, Kearsipan, Trantibum Linmas	Jumlah Dokumen Hasil Kebijakan, Evaluasi, dan Capaian Kinerja Terkait Kesejahteraan Masyarakat yang Meliputi Urusan Kepemudaan dan Olahraga, Pariwisata, Pendidikan, Kebudayaan, Perpustakaan, Kearsipan, Trantibum Linmas (Dokumen)	1	1	13.123.350	1	13.123.350	1	13.123.350	1	13.123.350	1	13.123.350	
4.01.02.2.03 - Fasilitasi dan Koordinasi Hukum				1.519.445.267,5		1.519.445.267,5		1.519.445.267,5		1.519.445.267,5		1.519.445.267,5	
Jumlah produk hukum yang ditetapkan	Jumlah Kasus yang Mendapatkan Fasilitasi Bantuan Hukum (Kasus)	2	3	1.519.445.267,5	4	1.519.445.267,5	5	1.519.445.267,5	5	1.519.445.267,5	5	1.519.445.267,5	

BIDANG URUSAN / PROGRAM / OUTCOME / KEGIATAN / SUBKEGIATAN OUTPUT	INDIKATOR OUTCOME / OUTPUT	BASE-LINE TAHUN 2024	TARGET DAN PAGU INDIKATIF TAHUN										PENANG-GUNG JAWAB PERANG-KAT DAERAH
			2026		2027		2028		2029		2030		
			TARGET	PAGU	TARGET	PAGU	TARGET	PAGU	TARGET	PAGU	TARGET	PAGU	
	Jumlah Produk Hukum Daerah yang Disusun (Dokumen)	4	5		6		7		7		7		
	Jumlah Produk Hukum dan Pengelolaan Informasi Hukum yang Didokumentasi (Dokumen)	15	16		16		17		17		17		
4.01.02.2.03.0001 - Fasilitasi Penyusunan Produk Hukum Daerah				729.075.00 0		729.075.00 0		729.075.00 0		729.075.00 0		729.075.00 0	
Terfasilitasinya Penyusunan Produk Hukum Daerah	Jumlah Produk Hukum Daerah yang Disusun (Dokumen)	4	5	729.075.00 0	6	729.075.00 0	7	729.075.00 0	7	729.075.00 0	7	729.075.00 0	
4.01.02.2.03.0002 - Fasilitasi Bantuan Hukum				773.018.28 2,5		773.018.28 2,5		773.018.28 2,5		773.018.28 2,5		773.018.28 2,5	
Terlaksananya Fasilitasi Bantuan Hukum	Jumlah Kasus yang Mendapatkan Fasilitasi Bantuan Hukum (Kasus)	2	3	773.018.28 2,5	4	773.018.28 2,5	5	773.018.28 2,5	5	773.018.28 2,5	5	773.018.28 2,5	
4.01.02.2.03.0003 - Pendokumentasian Produk Hukum dan Pengelolaan Informasi Hukum				17.351.985		17.351.985		17.351.985		17.351.985		17.351.985	
Terlaksananya Pendokumentasian Produk Hukum dan Pengelolaan Informasi Hukum	Jumlah Produk Hukum dan Pengelolaan Informasi Hukum yang Didokumentasi (Dokumen)	15	16	17.351.985	16	17.351.985	17	17.351.985	17	17.351.985	17	17.351.985	
4.01.02.2.04 - Fasilitasi Kerja Sama Daerah				244.969.20 0		244.969.20 0		244.969.20 0		244.969.20 0		244.969.20 0	
Jumlah kerjasama daerah dengan lembaga lainnya	Jumlah Dokumen Hasil Fasilitasi Kerja Sama Dalam Negeri (Dokumen)	16	16	244.969.20 0	16	244.969.20 0	16	244.969.20 0	16	244.969.20 0	16	244.969.20 0	
	Jumlah Dokumen Hasil Fasilitasi Kerja Sama Luar Negeri (Dokumen)	0	0		0		0		0		0		

BIDANG URUSAN / PROGRAM / OUTCOME / KEGIATAN / SUBKEGIATAN OUTPUT	INDIKATOR OUTCOME / OUTPUT	BASE-LINE TAHUN 2024	TARGET DAN PAGU INDIKATIF TAHUN										PENANG-GUNG JAWAB PERANG-KAT DAERAH
			2026		2027		2028		2029		2030		
			TARGET	PAGU	TARGET	PAGU	TARGET	PAGU	TARGET	PAGU	TARGET	PAGU	
	Jumlah Laporan Hasil Evaluasi Pelaksanaan Kerja Sama (Laporan)	4	4		4		4		4		4		
4.01.02.2.04.0001 - Fasilitasi Kerja Sama Dalam Negeri				122.484.600		122.484.600		122.484.600		122.484.600		122.484.600	
Terlaksananya Fasilitasi Kerja Sama Dalam Negeri	Jumlah Dokumen Hasil Fasilitasi Kerja Sama Dalam Negeri (Dokumen)	16	16	122.484.600	16	122.484.600	16	122.484.600	16	122.484.600	16	122.484.600	
4.01.02.2.04.0002 - Fasilitasi Kerja Sama Luar Negeri				0		0		0		0		0	
Terlaksananya Fasilitasi Kerja Sama Luar Negeri	Jumlah Dokumen Hasil Fasilitasi Kerja Sama Luar Negeri (Dokumen)	0	0	0	0	0	0	0	0	0	0	0	
4.01.02.2.04.0003 - Evaluasi Pelaksanaan Kerja Sama				122.484.600		122.484.600		122.484.600		122.484.600		122.484.600	
Terlaksananya Evaluasi Pelaksanaan Kerja Sama	Jumlah Laporan Hasil Evaluasi Pelaksanaan Kerja Sama (Laporan)	4	4	122.484.600	4	122.484.600	4	122.484.600	4	122.484.600	4	122.484.600	
4.01.03 - PROGRAM PEREKONOMIAN DAN PEMBANGUNAN				1.088.363.160		1.088.363.160		1.088.363.160		1.088.363.160		1.088.363.160	
Meningkatnya kualitas kebijakan pengelolaan perekonomian dan pembangunan	Efektivitas Pelaksanaan Kebijakan Pengelolaan Perekonomian dan Pembangunan (Persentase)	100	100	1.088.363.160	100	1.088.363.160	100	1.088.363.160	100	1.088.363.160	100	1.088.363.160	
4.01.03.2.01 - Pelaksanaan Kebijakan Perekonomian				229.172.575		229.172.575		229.172.575		229.172.575		229.172.575	
Jumlah kebijakan perekonomian yang diterbitkan	Jumlah Dokumen Hasil Koordinasi, Sinkronisasi, Monitoring dan Evaluasi Kebijakan Pengelolaan BUMD dan BLUD (Dokumen)	2	2	229.172.575	2	229.172.575	2	229.172.575	2	229.172.575	2	229.172.575	

BIDANG URUSAN / PROGRAM / OUTCOME / KEGIATAN / SUBKEGIATAN OUTPUT	INDIKATOR OUTCOME / OUTPUT	BASE-LINE TAHUN 2024	TARGET DAN PAGU INDIKATIF TAHUN										PENANG-GUNG JAWAB PERANG-KAT DAERAH
			2026		2027		2028		2029		2030		
			TARGET	PAGU	TARGET	PAGU	TARGET	PAGU	TARGET	PAGU	TARGET	PAGU	
	Jumlah Laporan Hasil Pengendalian dan Distribusi Perekonomian (Laporan)	1	1		1		1		1		1		
4.01.03.2.01.0001 - Koordinasi, Sinkronisasi, Monitoring dan Evaluasi Kebijakan Pengelolaan BUMD dan BLUD				54.194.575		54.194.575		54.194.575		54.194.575		54.194.575	
Terlaksananya Koordinasi, Sinkronisasi, Monitoring dan Evaluasi Kebijakan Pengelolaan BUMD dan BLUD	Jumlah Dokumen Hasil Koordinasi, Sinkronisasi, Monitoring dan Evaluasi Kebijakan Pengelolaan BUMD dan BLUD (Dokumen)	2	2	54.194.575	2	54.194.575	2	54.194.575	2	54.194.575	2	54.194.575	
4.01.03.2.01.0002 - Pengendalian dan Distribusi Perekonomian				174.978.000		174.978.000		174.978.000		174.978.000		174.978.000	
Terlaksananya Pengendalian dan Distribusi Perekonomian	Jumlah Laporan Hasil Pengendalian dan Distribusi Perekonomian (Laporan)	1	1	174.978.000	1	174.978.000	1	174.978.000	1	174.978.000	1	174.978.000	
4.01.03.2.02 - Pelaksanaan Administrasi Pembangunan				41.800.300		41.800.300		41.800.300		41.800.300		41.800.300	
Jumlah Laporan Hasil Pengelolaan Evaluasi dan Pelaporan Pelaksanaan Pembangunan	Jumlah Laporan Hasil Pengelolaan Evaluasi dan Pelaporan Pelaksanaan Pembangunan (Laporan)	1	1	41.800.300	1	41.800.300	1	41.800.300	1	41.800.300	1	41.800.300	
4.01.03.2.02.0003 - Pengelolaan Evaluasi dan Pelaporan Pelaksanaan Pembangunan				41.800.300		41.800.300		41.800.300		41.800.300		41.800.300	
Terlaksananya Pengelolaan Evaluasi dan Pelaporan Pelaksanaan Pembangunan	Jumlah Laporan Hasil Pengelolaan Evaluasi dan Pelaporan Pelaksanaan	1	1	41.800.300	1	41.800.300	1	41.800.300	1	41.800.300	1	41.800.300	

BIDANG URUSAN / PROGRAM / OUTCOME / KEGIATAN / SUBKEGIATAN OUTPUT	INDIKATOR OUTCOME / OUTPUT	BASE-LINE TAHUN 2024	TARGET DAN PAGU INDIKATIF TAHUN										PENANG-GUNG JAWAB PERANG-KAT DAERAH
			2026		2027		2028		2029		2030		
			TARGET	PAGU	TARGET	PAGU	TARGET	PAGU	TARGET	PAGU	TARGET	PAGU	
	Pembangunan (Laporan)												
4.01.03.2.03 - Pengelolaan Pengadaan Barang dan Jasa				728.588.95 0		728.588.95 0		728.588.95 0		728.588.95 0		728.588.95 0	
Persentase pengadaan melalui LPSE	Jumlah Dokumen Hasil Layanan Pengadaan Secara Elektronik (Dokumen)	1	1	728.588.95 0	1	728.588.95 0	1	728.588.95 0	1	728.588.95 0	1	728.588.95 0	
	Jumlah Dokumen Hasil Pengelolaan Pengadaan Barang dan Jasa (Dokumen)	1	1		1		1		1		1		
	Jumlah Orang yang Mengikuti Pembinaan dan Advokasi Pengadaan Barang dan Jasa (Orang)	1	1		1		1		1		1		
4.01.03.2.03.0001 - Pengelolaan Pengadaan Barang dan Jasa				602.215.95 0		602.215.95 0		602.215.95 0		602.215.95 0		602.215.95 0	
Terkelolanya Pengadaan Barang dan Jasa	Jumlah Dokumen Hasil Pengelolaan Pengadaan Barang dan Jasa (Dokumen)	1	1	602.215.95 0	1	602.215.95 0	1	602.215.95 0	1	602.215.95 0	1	602.215.95 0	
4.01.03.2.03.0002 - Pengelolaan Layanan Pengadaan Secara Elektronik				116.652.00 0		116.652.00 0		116.652.00 0		116.652.00 0		116.652.00 0	
Terkelolanya Layanan Pengadaan Secara Elektronik	Jumlah Dokumen Hasil Layanan Pengadaan Secara Elektronik (Dokumen)	1	1	116.652.00 0	1	116.652.00 0	1	116.652.00 0	1	116.652.00 0	1	116.652.00 0	
4.01.03.2.03.0003 - Pembinaan dan Advokasi Pengadaan Barang dan Jasa				9.721.000		9.721.000		9.721.000		9.721.000		9.721.000	

BIDANG URUSAN / PROGRAM / OUTCOME / KEGIATAN / SUBKEGIATAN OUTPUT	INDIKATOR OUTCOME / OUTPUT	BASE-LINE TAHUN 2024	TARGET DAN PAGU INDIKATIF TAHUN										PENANG-GUNG JAWAB PERANG-KAT DAERAH
			2026		2027		2028		2029		2030		
			TARGET	PAGU	TARGET	PAGU	TARGET	PAGU	TARGET	PAGU	TARGET	PAGU	
Terlaksananya Pembinaan dan Advokasi Pengadaan Barang dan Jasa	Jumlah Orang yang Mengikuti Pembinaan dan Advokasi Pengadaan Barang dan Jasa (Orang)	1	1	9.721.000	1	9.721.000	1	9.721.000	1	9.721.000	1	9.721.000	
4.01.03.2.04 - Pemantauan Kebijakan Sumber Daya Alam				88.801.335		88.801.335		88.801.335		88.801.335		88.801.335	
Jumlah kebijakan sumber daya alam yang diterbitkan	Jumlah Dokumen Hasil Koordinasi, Sinkronisasi, dan Evaluasi Kebijakan Urusan Pertanian, Pangan, Kehutanan, Kelautan dan Perikanan, Perdagangan, Perindustrian, KUKM, Penanaman Modal, Tenaga Kerja (Dokumen)	1	1	88.801.335	1	88.801.335	1	88.801.335	1	88.801.335	1	88.801.335	
4.01.03.2.04.0001 - Koordinasi, Sinkronisasi dan Evaluasi Kebijakan Pertanian, Kehutanan, Kelautan, dan Perikanan				88.801.335		88.801.335		88.801.335		88.801.335		88.801.335	
Terlaksananya Koordinasi, Sinkronisasi, dan Evaluasi Kebijakan Urusan Pertanian, Pangan, Kehutanan, Kelautan dan Perikanan, Perdagangan, Perindustrian, KUKM, Penanaman Modal, Tenaga Kerja	Jumlah Dokumen Hasil Koordinasi, Sinkronisasi, dan Evaluasi Kebijakan Urusan Pertanian, Pangan, Kehutanan, Kelautan dan Perikanan, Perdagangan, Perindustrian, KUKM, Penanaman Modal, Tenaga Kerja (Dokumen)	1	1	88.801.335	1	88.801.335	1	88.801.335	1	88.801.335	1	88.801.335	
4.02 - SEKRETARIAT DPRD				58.327.538.505,9		58.327.538.505,9		58.327.538.505,9		58.327.538.505,9		58.327.538.505,9	OPD Penanggung Jawab Fungsi Penunjang Kesekretariat an

BIDANG URUSAN / PROGRAM / OUTCOME / KEGIATAN / SUBKEGIATAN OUTPUT	INDIKATOR OUTCOME / OUTPUT	BASE-LINE TAHUN 2024	TARGET DAN PAGU INDIKATIF TAHUN										PENANGGUNG JAWAB PERANGKAT DAERAH
			2026		2027		2028		2029		2030		
			TARGET	PAGU	TARGET	PAGU	TARGET	PAGU	TARGET	PAGU	TARGET	PAGU	
4.02.01 - PROGRAM PENUNJANG URUSAN PEMERINTAHAN DAERAH KABUPATEN/KOTA				41.463.052 .463,82		41.463.052 .463,82		41.463.052 .463,82		41.463.052 .463,82		41.463.052 .463,82	
Terpenuhinya layanan administrasi kesekretariatan urusan kewenangan daerah	Persentase Pemenuhan Layanan Urusan Kewenangan Daerah (%)	100	100	41.463.052 .463,82	100	41.463.052 .463,82	100	41.463.052 .463,82	100	41.463.052 .463,82	100	41.463.052 .463,82	
4.02.01.2.01 - Perencanaan, Penganggaran, dan Evaluasi Kinerja Perangkat Daerah				73.268.654		73.268.654		73.268.654		73.268.654		73.268.654	
Terselenggaranya kegiatan perencanaan, penganggaran dan evaluasi perangkat daerah	Jumlah Dokumen Perencanaan Perangkat Daerah (Dokumen)	4	4	73.268.654	4	73.268.654	4	73.268.654	4	73.268.654	4	73.268.654	
4.02.01.2.01.0001 - Penyusunan Dokumen Perencanaan Perangkat Daerah				73.268.654		73.268.654		73.268.654		73.268.654		73.268.654	
Tersusunnya Dokumen Perencanaan Perangkat Daerah	Jumlah Dokumen Perencanaan Perangkat Daerah (Dokumen)	4	4	73.268.654	4	73.268.654	4	73.268.654	4	73.268.654	4	73.268.654	
4.02.01.2.02 - Administrasi Keuangan Perangkat Daerah				25.865.594 .364,9		25.865.594 .364,9		25.865.594 .364,9		25.865.594 .364,9		25.865.594 .364,9	
Terselenggaranya kegiatan pengelolaan belanja perangkat daerah	Jumlah Dokumen Penatausahaan dan Pengujian/Verifikasi Keuangan SKPD (Dokumen)	12	12	25.865.594 .364,9	12	25.865.594 .364,9	12	25.865.594 .364,9	12	25.865.594 .364,9	12	25.865.594 .364,9	
	Jumlah Orang yang Menerima Gaji dan Tunjangan ASN (Orang/bulan)	76	76		76		76		76		76		
4.02.01.2.02.0001 - Penyediaan Gaji dan Tunjangan ASN				25.044.065 .564,9		25.044.065 .564,9		25.044.065 .564,9		25.044.065 .564,9		25.044.065 .564,9	
Tersedianya Gaji dan Tunjangan ASN	Jumlah Orang yang Menerima Gaji dan Tunjangan ASN (Orang/bulan)	76	76	25.044.065 .564,9	76	25.044.065 .564,9	76	25.044.065 .564,9	76	25.044.065 .564,9	76	25.044.065 .564,9	

BIDANG URUSAN / PROGRAM / OUTCOME / KEGIATAN / SUBKEGIATAN OUTPUT	INDIKATOR OUTCOME / OUTPUT	BASE-LINE TAHUN 2024	TARGET DAN PAGU INDIKATIF TAHUN										PENANG-GUNG JAWAB PERANG-KAT DAERAH
			2026		2027		2028		2029		2030		
			TARGET	PAGU	TARGET	PAGU	TARGET	PAGU	TARGET	PAGU	TARGET	PAGU	
4.02.01.2.02.0003 - Pelaksanaan Penatausahaan dan Pengujian/Verifikasi Keuangan SKPD				821.528.80 0		821.528.80 0		821.528.80 0		821.528.80 0		821.528.80 0	
Terlaksananya Penatausahaan dan Pengujian/Verifikasi Keuangan SKPD	Jumlah Dokumen Penatausahaan dan Pengujian/Verifikasi Keuangan SKPD (Dokumen)	12	12	821.528.80 0	12	821.528.80 0	12	821.528.80 0	12	821.528.80 0	12	821.528.80 0	
4.02.01.2.05 - Administrasi Kepegawaian Perangkat Daerah				2.027.656. 955		2.027.656. 955		2.027.656. 955		2.027.656. 955		2.027.656. 955	
Terseleenggaranya kegiatan pengelolaan kepegawaian perangkat daerah	Jumlah Orang yang Mengikuti Sosialisasi Peraturan Perundang-Undangan (Orang)	18.500	18.500	2.027.656. 955	18.500	2.027.656. 955	18.500	2.027.656. 955	18.500	2.027.656. 955	18.500	2.027.656. 955	
	Jumlah Paket Pakaian Dinas beserta Atribut Kelengkapan (Paket)	218	218		218		218		218		218		
4.02.01.2.05.0002 - Pengadaan Pakaian Dinas beserta Atribut Kelengkapannya				456.360.00 0		456.360.00 0		456.360.00 0		456.360.00 0		456.360.00 0	
Tersedianya Pakaian Dinas beserta Atribut Kelengkapan	Jumlah Paket Pakaian Dinas beserta Atribut Kelengkapan (Paket)	218	218	456.360.00 0	218	456.360.00 0	218	456.360.00 0	218	456.360.00 0	218	456.360.00 0	
4.02.01.2.05.0010 - Sosialisasi Peraturan Perundang-Undangan				1.571.296. 955		1.571.296. 955		1.571.296. 955		1.571.296. 955		1.571.296. 955	
Terlaksananya Sosialisasi Peraturan Perundang-Undangan	Jumlah Orang yang Mengikuti Sosialisasi Peraturan Perundang-Undangan (Orang)	18.500	18.500	1.571.296. 955	18.500	1.571.296. 955	18.500	1.571.296. 955	18.500	1.571.296. 955	18.500	1.571.296. 955	
4.02.01.2.06 - Administrasi Umum Perangkat Daerah				1.522.388. 600		1.522.388. 600		1.522.388. 600		1.522.388. 600		1.522.388. 600	

BIDANG URUSAN / PROGRAM / OUTCOME / KEGIATAN / SUBKEGIATAN OUTPUT	INDIKATOR OUTCOME / OUTPUT	BASE-LINE TAHUN 2024	TARGET DAN PAGU INDIKATIF TAHUN										PENANG-GUNG JAWAB PERANG-KAT DAERAH
			2026		2027		2028		2029		2030		
			TARGET	PAGU	TARGET	PAGU	TARGET	PAGU	TARGET	PAGU	TARGET	PAGU	
Terselenggaranya kegiatan tata usaha perkantoran perangkat daerah	Jumlah Laporan Penyelenggaraan Rapat Koordinasi dan Konsultasi SKPD (Laporan)	110	110	1.522.388.600	110	1.522.388.600	110	1.522.388.600	110	1.522.388.600	110	1.522.388.600	
	Jumlah Paket Peralatan dan Perlengkapan Kantor yang Disediakan (Paket)	20	20		20		20		20		20		
4.02.01.2.06.0002 - Penyediaan Peralatan dan Perlengkapan Kantor				947.581.100		947.581.100		947.581.100		947.581.100		947.581.100	
Tersedianya Peralatan dan Perlengkapan Kantor	Jumlah Paket Peralatan dan Perlengkapan Kantor yang Disediakan (Paket)	20	20	947.581.100	20	947.581.100	20	947.581.100	20	947.581.100	20	947.581.100	
4.02.01.2.06.0009 - Penyelenggaraan Rapat Koordinasi dan Konsultasi SKPD				574.807.500		574.807.500		574.807.500		574.807.500		574.807.500	
Terlaksananya Penyelenggaraan Rapat Koordinasi dan Konsultasi SKPD	Jumlah Laporan Penyelenggaraan Rapat Koordinasi dan Konsultasi SKPD (Laporan)	110	110	574.807.500	110	574.807.500	110	574.807.500	110	574.807.500	110	574.807.500	
4.02.01.2.08 - Penyediaan Jasa Penunjang Urusan Pemerintahan Daerah				2.473.981.860		2.473.981.860		2.473.981.860		2.473.981.860		2.473.981.860	
Terpenuhinya prasarana penunjang operasional perangkat daerah	Jumlah Laporan Penyediaan Jasa Komunikasi, Sumber Daya Air dan Listrik yang Disediakan (Laporan)	5	5	2.473.981.860	5	2.473.981.860	5	2.473.981.860	5	2.473.981.860	5	2.473.981.860	
	Jumlah Laporan Penyediaan Jasa Pelayanan Umum Kantor yang Disediakan (Laporan)	20	20		20		20		20		20		

BIDANG URUSAN / PROGRAM / OUTCOME / KEGIATAN / SUBKEGIATAN OUTPUT	INDIKATOR OUTCOME / OUTPUT	BASE-LINE TAHUN 2024	TARGET DAN PAGU INDIKATIF TAHUN										PENANG-GUNG JAWAB PERANG-KAT DAERAH
			2026		2027		2028		2029		2030		
			TARGET	PAGU	TARGET	PAGU	TARGET	PAGU	TARGET	PAGU	TARGET	PAGU	
	Jumlah Laporan Penyediaan Jasa Peralatan dan Perlengkapan Kantor yang Disediakan (Laporan)	10	10		10		10		10		10		
4.02.01.2.08.0002 - Penyediaan Jasa Komunikasi, Sumber Daya Air dan Listrik				497.848.600		497.848.600		497.848.600		497.848.600		497.848.600	
Tersedianya Jasa Komunikasi, Sumber Daya Air dan Listrik	Jumlah Laporan Penyediaan Jasa Komunikasi, Sumber Daya Air dan Listrik yang Disediakan (Laporan)	5	5	497.848.600	5	497.848.600	5	497.848.600	5	497.848.600	5	497.848.600	
4.02.01.2.08.0003 - Penyediaan Jasa Peralatan dan Perlengkapan Kantor				1.551.297.600		1.551.297.600		1.551.297.600		1.551.297.600		1.551.297.600	
Tersedianya Jasa Peralatan dan Perlengkapan Kantor	Jumlah Laporan Penyediaan Jasa Peralatan dan Perlengkapan Kantor yang Disediakan (Laporan)	10	10	1.551.297.600	10	1.551.297.600	10	1.551.297.600	10	1.551.297.600	10	1.551.297.600	
4.02.01.2.08.0004 - Penyediaan Jasa Pelayanan Umum Kantor				424.835.660		424.835.660		424.835.660		424.835.660		424.835.660	
Tersedianya Jasa Pelayanan Umum Kantor	Jumlah Laporan Penyediaan Jasa Pelayanan Umum Kantor yang Disediakan (Laporan)	20	20	424.835.660	20	424.835.660	20	424.835.660	20	424.835.660	20	424.835.660	
4.02.01.2.09 - Pemeliharaan Barang Milik Daerah Penunjang Urusan Pemerintahan Daerah				5.121.208.440,92		5.121.208.440,92		5.121.208.440,92		5.121.208.440,92		5.121.208.440,92	
Terpeliharanya Barang Milik Daerah yang menjadi kewenangan perangkat daerah	Jumlah Alat Angkutan Darat Tak Bermotor yang Dipelihara dan			5.121.208.440,92		5.121.208.440,92		5.121.208.440,92		5.121.208.440,92		5.121.208.440,92	

BIDANG URUSAN / PROGRAM / OUTCOME / KEGIATAN / SUBKEGIATAN OUTPUT	INDIKATOR OUTCOME / OUTPUT	BASE-LINE TAHUN 2024	TARGET DAN PAGU INDIKATIF TAHUN										PENANG-GUNG JAWAB PERANG-KAT DAERAH
			2026		2027		2028		2029		2030		
			TARGET	PAGU	TARGET	PAGU	TARGET	PAGU	TARGET	PAGU	TARGET	PAGU	
	Dibayarkan Perizinannya (Unit)												
	Jumlah Gedung Kantor dan Bangunan Lainnya yang Dipelihara/Direhabilitasi (Unit)	6	6	6	6	6	6	6	6	6	6		
	Jumlah Kendaraan Dinas Operasional atau Lapangan yang Dipelihara dan dibayarkan Pajak dan Perizinannya (Unit)	9	9	9	9	9	9	9	9	9	9		
	Jumlah Peralatan dan Mesin Lainnya yang Dipelihara (Unit)	9	9	9	9	9	9	9	9	9	9		
	Jumlah Sarana dan Prasarana Pendukung Gedung Kantor atau Bangunan Lainnya yang Dipelihara/Direhabilitasi (Unit)												
4.02.01.2.09.0002 - Penyediaan Jasa Pemeliharaan, Biaya Pemeliharaan, Pajak dan Perizinan Kendaraan Dinas Operasional atau Lapangan					826.625.10 0		826.625.10 0		826.625.10 0		826.625.10 0		826.625.10 0
Tersedianya Jasa Pemeliharaan, Biaya Pemeliharaan, Pajak dan Perizinan Kendaraan Dinas Operasional atau Lapangan	Jumlah Kendaraan Dinas Operasional atau Lapangan yang Dipelihara dan dibayarkan Pajak dan Perizinannya (Unit)	9	9	9	826.625.10 0	9	826.625.10 0	9	826.625.10 0	9	826.625.10 0	9	826.625.10 0
4.02.01.2.09.0004 - Penyediaan Jasa Pemeliharaan dan					0		0		0		0		0

BIDANG URUSAN / PROGRAM / OUTCOME / KEGIATAN / SUBKEGIATAN OUTPUT	INDIKATOR OUTCOME / OUTPUT	BASE-LINE TAHUN 2024	TARGET DAN PAGU INDIKATIF TAHUN										PENANGGUNG JAWAB PERANGKAT DAERAH
			2026		2027		2028		2029		2030		
			TARGET	PAGU	TARGET	PAGU	TARGET	PAGU	TARGET	PAGU	TARGET	PAGU	
Perizinan Alat Angkutan Darat Tak Bermotor													
Tersedianya Jasa Pemeliharaan, Biaya Pemeliharaan dan Perizinan Alat Angkutan Darat Tak Bermotor	Jumlah Alat Angkutan Darat Tak Bermotor yang Dipelihara dan Dibayarkan Perizinannya (Unit)		0		0		0		0		0		0
4.02.01.2.09.0006 - Pemeliharaan Peralatan dan Mesin Lainnya			229.680.07 2		229.680.07 2		229.680.07 2		229.680.07 2		229.680.07 2		229.680.07 2
Terlaksananya Pemeliharaan Peralatan dan Mesin Lainnya	Jumlah Peralatan dan Mesin Lainnya yang Dipelihara (Unit)	9	9	229.680.07 2	9	229.680.07 2	9	229.680.07 2	9	229.680.07 2	9	229.680.07 2	229.680.07 2
4.02.01.2.09.0009 - Pemeliharaan/Rehabilitasi Gedung Kantor dan Bangunan Lainnya			4.064.903. 268,92		4.064.903. 268,92		4.064.903. 268,92		4.064.903. 268,92		4.064.903. 268,92		4.064.903. 268,92
Terlaksananya Pemeliharaan/Rehabilitasi Gedung Kantor dan Bangunan Lainnya	Jumlah Gedung Kantor dan Bangunan Lainnya yang Dipelihara/Direhabilitasi (Unit)	6	6	4.064.903. 268,92	6	4.064.903. 268,92	6	4.064.903. 268,92	6	4.064.903. 268,92	6	4.064.903. 268,92	4.064.903. 268,92
4.02.01.2.09.0011 - Pemeliharaan/Rehabilitasi Sarana dan Prasarana Pendukung Gedung Kantor atau Bangunan Lainnya			0		0		0		0		0		0
Terlaksananya Pemeliharaan/Rehabilitasi Sarana dan Prasarana Pendukung Gedung Kantor atau Bangunan Lainnya	Jumlah Sarana dan Prasarana Pendukung Gedung Kantor atau Bangunan Lainnya yang Dipelihara/Direhabilitasi (Unit)		0		0		0		0		0		0
4.02.01.2.15 - Layanan Keuangan dan Kesejahteraan DPRD			67.470.000		67.470.000		67.470.000		67.470.000		67.470.000		67.470.000
Terselenggaranya Layanan Keuangan dan Kesejahteraan DPRD	Jumlah Anggota DPRD yang Menerima Hak	45	45	67.470.000	45	67.470.000	45	67.470.000	45	67.470.000	45	67.470.000	67.470.000

BIDANG URUSAN / PROGRAM / OUTCOME / KEGIATAN / SUBKEGIATAN OUTPUT	INDIKATOR OUTCOME / OUTPUT	BASE-LINE TAHUN 2024	TARGET DAN PAGU INDIKATIF TAHUN										PENANG-GUNG JAWAB PERANG-KAT DAERAH
			2026		2027		2028		2029		2030		
			TARGET	PAGU	TARGET	PAGU	TARGET	PAGU	TARGET	PAGU	TARGET	PAGU	
	Keuangan DPRD (Orang/Bulan)												
	Jumlah Orang yang Mengikuti Medical Check Up DPRD (Orang)	50	50		50		50		50		50		
	Jumlah Paket Pakaian Dinas dan Atribut DPRD yang Disediakan (Paket)												
4.02.01.2.15.0001 - Penyelenggaraan Administrasi Keuangan DPRD				1.000.000		1.000.000		1.000.000		1.000.000		1.000.000	
Tersedianya Hak Keuangan Anggota DPRD	Jumlah Anggota DPRD yang Menerima Hak Keuangan DPRD (Orang/Bulan)	45	45	1.000.000	45	1.000.000	45	1.000.000	45	1.000.000	45	1.000.000	
4.02.01.2.15.0002 - Penyediaan Pakaian Dinas dan Atribut DPRD				0		0		0		0		0	
Terlaksananya Penyediaan Pakaian Dinas dan Atribut DPRD	Jumlah Paket Pakaian Dinas dan Atribut DPRD yang Disediakan (Paket)			0		0		0		0		0	
4.02.01.2.15.0003 - Pelaksanaan Medical Check Up DPRD				66.470.000		66.470.000		66.470.000		66.470.000		66.470.000	
Terlaksananya Medical Check Up DPRD	Jumlah Orang yang Mengikuti Medical Check Up DPRD (Orang)	50	50	66.470.000	50	66.470.000	50	66.470.000	50	66.470.000	50	66.470.000	
4.02.01.2.16 - Layanan Administrasi DPRD				4.311.483.589		4.311.483.589		4.311.483.589		4.311.483.589		4.311.483.589	
Terselenggaranya Layanan Administrasi DPRD	Jumlah Dokumen Hasil Penyelenggaraan Administrasi Keanggotaan DPRD (Dokumen)			4.311.483.589		4.311.483.589		4.311.483.589		4.311.483.589		4.311.483.589	
	Jumlah Laporan Hasil Fasilitasi Fraksi DPRD (Laporan)												

BIDANG URUSAN / PROGRAM / OUTCOME / KEGIATAN / SUBKEGIATAN OUTPUT	INDIKATOR OUTCOME / OUTPUT	BASE-LINE TAHUN 2024	TARGET DAN PAGU INDIKATIF TAHUN										PENANG-GUNG JAWAB PERANG-KAT DAERAH
			2026		2027		2028		2029		2030		
			TARGET	PAGU	TARGET	PAGU	TARGET	PAGU	TARGET	PAGU	TARGET	PAGU	
	Jumlah Laporan Hasil Fasilitasi Rapat Koordinasi dan Konsultasi DPRD (Laporan)	12	12		12		12		12		12		
	Jumlah Paket Kebutuhan Rumah Tangga DPRD yang Disediakan (Paket)	4	4		4		4		4		4		
4.02.01.2.16.0001 - Penyelenggaraan Administrasi Keanggotaan DPRD			0		0		0		0		0		
Terlaksananya Penyelenggaraan Administrasi Keanggotaan DPRD	Jumlah Dokumen Hasil Penyelenggaraan Administrasi Keanggotaan DPRD (Dokumen)		0		0		0		0		0		
4.02.01.2.16.0002 - Fasilitasi Fraksi DPRD			0		0		0		0		0		
Terlaksananya Fasilitasi Fraksi DPRD	Jumlah Laporan Hasil Fasilitasi Fraksi DPRD (Laporan)		0		0		0		0		0		
4.02.01.2.16.0003 - Fasilitasi Rapat Koordinasi dan Konsultasi DPRD			1.771.483.364		1.771.483.364		1.771.483.364		1.771.483.364		1.771.483.364		
Terlaksananya Fasilitasi Rapat Koordinasi dan Konsultasi DPRD	Jumlah Laporan Hasil Fasilitasi Rapat Koordinasi dan Konsultasi DPRD (Laporan)	12	12	1.771.483.364	12	1.771.483.364	12	1.771.483.364	12	1.771.483.364	12	1.771.483.364	
4.02.01.2.16.0004 - Penyediaan Kebutuhan Rumah Tangga DPRD			2.540.000.225		2.540.000.225		2.540.000.225		2.540.000.225		2.540.000.225		
Terlaksananya Penyediaan Kebutuhan Rumah Tangga DPRD	Jumlah Paket Kebutuhan Rumah Tangga DPRD yang Disediakan (Paket)	4	4	2.540.000.225	4	2.540.000.225	4	2.540.000.225	4	2.540.000.225	4	2.540.000.225	
4.02.02 - PROGRAM DUKUNGAN PELAKSANAAN TUGAS DAN FUNGSI DPRD			16.864.486.042,08		16.864.486.042,08		16.864.486.042,08		16.864.486.042,08		16.864.486.042,08		

BIDANG URUSAN / PROGRAM / OUTCOME / KEGIATAN / SUBKEGIATAN OUTPUT	INDIKATOR OUTCOME / OUTPUT	BASE-LINE TAHUN 2024	TARGET DAN PAGU INDIKATIF TAHUN										PENANG-GUNG JAWAB PERANG-KAT DAERAH					
			2026		2027		2028		2029		2030							
			TARGET	PAGU	TARGET	PAGU	TARGET	PAGU	TARGET	PAGU	TARGET	PAGU						
Terpenuhinya Dukungan Pelaksanaan Tugas dan Fungsi DPRD Gowa	Tingkat Kepuasan Anggota DPRD terhadap Pelayanan Sekretariat DPRD (Indeks)	85,93	87,83	16.864.486 .042,08	88,78	16.864.486 .042,08	89,74	16.864.486 .042,08	90,69	16.864.486 .042,08	91,64	16.864.486 .042,08						
4.02.02.2.01 - Pembentukan Peraturan Daerah dan Peraturan DPRD				536.723.60 0		536.723.60 0		536.723.60 0		536.723.60 0		536.723.60 0						
Terselenggaranya Pembentukan Peraturan Daerah dan Peraturan DPRD	Jumlah Dokumen Hasil Pembahasan Rancangan Peraturan Daerah (Dokumen)	30	30	536.723.60 0	30	536.723.60 0	30	536.723.60 0	30	536.723.60 0	30	536.723.60 0						
	Jumlah Dokumen Hasil Penyusunan dan Pembahasan Program Pembentukan Peraturan Daerah (Dokumen)																	
	Jumlah Dokumen Hasil Penyusunan Penjelasan atau Keterangan dan/atau Naskah Akademik yang Difasilitasi (Dokumen)																	
	Jumlah Dokumen Kajian Perundang-Undangan (Dokumen)	20	20		20		20		20		20		20					
	Jumlah Dokumen Tata Tertib DPRD yang Disusun (Dokumen)																	
	Jumlah Orang yang Mengikuti Sosialisasi Peraturan Daerah yang Dilakukan Bersama oleh DPRD dan Pemerintah Daerah (Orang)	150	150		150		150		150		150		150					

BIDANG URUSAN / PROGRAM / OUTCOME / KEGIATAN / SUBKEGIATAN OUTPUT	INDIKATOR OUTCOME / OUTPUT	BASE-LINE TAHUN 2024	TARGET DAN PAGU INDIKATIF TAHUN										PENANG-GUNG JAWAB PERANG-KAT DAERAH
			2026		2027		2028		2029		2030		
			TARGET	PAGU	TARGET	PAGU	TARGET	PAGU	TARGET	PAGU	TARGET	PAGU	
4.02.02.2.01.0001 - Penyusunan dan Pembahasan Program Pembentukan Peraturan Daerah				0		0		0		0		0	
Terlaksananya Penyusunan dan Pembahasan Program Pembentukan Peraturan Daerah	Jumlah Dokumen Hasil Penyusunan dan Pembahasan Program Pembentukan Peraturan Daerah (Dokumen)			0		0		0		0		0	
4.02.02.2.01.0002 - Pembahasan Rancangan Peraturan Daerah				308.345.60 0		308.345.60 0		308.345.60 0		308.345.60 0		308.345.60 0	
Terlaksananya Pembahasan Rancangan Peraturan Daerah	Jumlah Dokumen Hasil Pembahasan Rancangan Peraturan Daerah (Dokumen)	30	30	308.345.60 0	30	308.345.60 0	30	308.345.60 0	30	308.345.60 0	30	308.345.60 0	
4.02.02.2.01.0003 - Penyelenggaraan Kajian Perundang-Undangan				227.378.00 0		227.378.00 0		227.378.00 0		227.378.00 0		227.378.00 0	
Terlaksananya Penyelenggaraan Kajian Perundang-Undangan	Jumlah Dokumen Kajian Perundang-Undangan (Dokumen)	20	20	227.378.00 0	20	227.378.00 0	20	227.378.00 0	20	227.378.00 0	20	227.378.00 0	
4.02.02.2.01.0004 - Fasilitasi Penyusunan Penjelasan/Keterangan Naskah Akademik				0		0		0		0		0	
Terlaksananya Fasilitasi Penyusunan Penjelasan atau Keterangan dan/atau Naskah Akademik	Jumlah Dokumen Hasil Penyusunan Penjelasan atau Keterangan dan/atau Naskah Akademik yang Difasilitasi (Dokumen)			0		0		0		0		0	
4.02.02.2.01.0005 - Penyusunan Tata Tertib DPRD				0		0		0		0		0	
Tersusunnya Tata Tertib DPRD	Jumlah Dokumen Tata Tertib DPRD yang Disusun (Dokumen)			0		0		0		0		0	

BIDANG URUSAN / PROGRAM / OUTCOME / KEGIATAN / SUBKEGIATAN OUTPUT	INDIKATOR OUTCOME / OUTPUT	BASE-LINE TAHUN 2024	TARGET DAN PAGU INDIKATIF TAHUN										PENANG-GUNG JAWAB PERANG-KAT DAERAH
			2026		2027		2028		2029		2030		
			TARGET	PAGU	TARGET	PAGU	TARGET	PAGU	TARGET	PAGU	TARGET	PAGU	
4.02.02.2.01.0006 - Sosialisasi Peraturan Daerah yang Dilakukan Bersama oleh DPRD dan Pemerintah Daerah				1.000.000		1.000.000		1.000.000		1.000.000		1.000.000	
Terlaksananya Sosialisasi Peraturan Daerah yang Dilakukan Bersama oleh DPRD dan Pemerintah Daerah	Jumlah Orang yang Mengikuti Sosialisasi Peraturan Daerah yang Dilakukan Bersama oleh DPRD dan Pemerintah Daerah (Orang)	150	150	1.000.000	150	1.000.000	150	1.000.000	150	1.000.000	150	1.000.000	
4.02.02.2.02 - Pembahasan Kebijakan Anggaran				0		0		0		0		0	
Terselenggaranya Pembahasan Kebijakan Anggaran	Jumlah Dokumen Hasil Pembahasan APBD (Dokumen)			0		0		0		0		0	
	Jumlah Dokumen Hasil Pembahasan APBD Perubahan (Dokumen)												
	Jumlah Dokumen Hasil Pembahasan KUA dan PPAS (Dokumen)												
	Jumlah Dokumen Hasil Pembahasan Laporan Realisasi Pelaksanaan APBD Per Semester (Dokumen)												
	Jumlah Dokumen Hasil Pembahasan Pertanggungjawaban APBD (Dokumen)												
	Jumlah Dokumen Hasil Pembahasan Perubahan KUA dan Perubahan PPAS (Dokumen)												
4.02.02.2.02.0001 - Pembahasan KUA dan PPAS				0		0		0		0		0	

BIDANG URUSAN / PROGRAM / OUTCOME / KEGIATAN / SUBKEGIATAN OUTPUT	INDIKATOR OUTCOME / OUTPUT	BASE-LINE TAHUN 2024	TARGET DAN PAGU INDIKATIF TAHUN										PENANG-GUNG JAWAB PERANG-KAT DAERAH
			2026		2027		2028		2029		2030		
			TARGET	PAGU	TARGET	PAGU	TARGET	PAGU	TARGET	PAGU	TARGET	PAGU	
Terlaksananya Pembahasan KUA dan PPAS	Jumlah Dokumen Hasil Pembahasan KUA dan PPAS (Dokumen)			0		0		0		0		0	
4.02.02.2.02.0002 - Pembahasan Perubahan KUA dan Perubahan PPAS				0		0		0		0		0	
Terlaksananya Pembahasan Perubahan KUA dan Perubahan PPAS	Jumlah Dokumen Hasil Pembahasan Perubahan KUA dan Perubahan PPAS (Dokumen)			0		0		0		0		0	
4.02.02.2.02.0003 - Pembahasan APBD				0		0		0		0		0	
Terlaksananya Pembahasan APBD	Jumlah Dokumen Hasil Pembahasan APBD (Dokumen)			0		0		0		0		0	
4.02.02.2.02.0004 - Pembahasan APBD Perubahan				0		0		0		0		0	
Terlaksananya Pembahasan APBD Perubahan	Jumlah Dokumen Hasil Pembahasan APBD Perubahan (Dokumen)			0		0		0		0		0	
4.02.02.2.02.0005 - Pembahasan Laporan Semester				0		0		0		0		0	
Terlaksananya Pembahasan Laporan Realisasi Pelaksanaan APBD Per Semester	Jumlah Dokumen Hasil Pembahasan Laporan Realisasi Pelaksanaan APBD Per Semester (Dokumen)			0		0		0		0		0	
4.02.02.2.02.0006 - Pembahasan Pertanggungjawaban APBD				0		0		0		0		0	
Terlaksananya Pembahasan Pertanggungjawaban APBD	Jumlah Dokumen Hasil Pembahasan Pertanggungjawaban APBD (Dokumen)			0		0		0		0		0	
4.02.02.2.03 - Pengawasan Penyelenggaraan Pemerintahan				0		0		0		0		0	

BIDANG URUSAN / PROGRAM / OUTCOME / KEGIATAN / SUBKEGIATAN / OUTPUT	INDIKATOR OUTCOME / OUTPUT	BASE-LINE TAHUN 2024	TARGET DAN PAGU INDIKATIF TAHUN										PENANG-GUNG JAWAB PERANG-KAT DAERAH
			2026		2027		2028		2029		2030		
			TARGET	PAGU	TARGET	PAGU	TARGET	PAGU	TARGET	PAGU	TARGET	PAGU	
Terselenggaranya Pengawasan Penggunaan Penyelenggaraan Pemerintahan	Jumlah Dokumen Hasil Pengawasan Penggunaan Anggaran (Dokumen)			0		0		0		0		0	
	Jumlah Dokumen Hasil Pengawasan Tindak Lanjut Hasil Pemeriksaan Laporan Keuangan oleh Badan Pemeriksa Keuangan (Dokumen)												
	Jumlah Laporan Hasil Pengawasan Urusan Pemerintahan Bidang Infrastruktur (Laporan)												
	Jumlah Laporan Hasil Pengawasan Urusan Pemerintahan Bidang Pemerintahan dan Hukum (Laporan)												
	Jumlah Laporan Hasil Pengawasan Urusan Pemerintahan Bidang Perekonomian (Laporan)												
	Jumlah Laporan Hasil Pengawasan Urusan Pemerintahan Bidang Sumber Daya Alam (Laporan)												
	Jumlah Laporan Pengawasan Urusan Pemerintahan Bidang Kesejahteraan Rakyat (Laporan)												

BIDANG URUSAN / PROGRAM / OUTCOME / KEGIATAN / SUBKEGIATAN OUTPUT	INDIKATOR OUTCOME / OUTPUT	BASE-LINE TAHUN 2024	TARGET DAN PAGU INDIKATIF TAHUN										PENANG-GUNG JAWAB PERANG-KAT DAERAH
			2026		2027		2028		2029		2030		
			TARGET	PAGU	TARGET	PAGU	TARGET	PAGU	TARGET	PAGU	TARGET	PAGU	
	Jumlah Rekomendasi Hasil Pembahasan Laporan Keterangan Pertanggungjawaban Kepala Daerah (Dokumen)												
4.02.02.2.03.0001 - Pengawasan Urusan Pemerintahan Bidang Pemerintahan dan Hukum				0		0		0		0		0	
Terlaksananya Pengawasan Urusan Pemerintahan Bidang Pemerintahan dan Hukum	Jumlah Laporan Hasil Pengawasan Urusan Pemerintahan Bidang Pemerintahan dan Hukum (Laporan)			0		0		0		0		0	
4.02.02.2.03.0002 - Pengawasan Urusan Pemerintahan Bidang Infrastruktur				0		0		0		0		0	
Terlaksananya Pengawasan Urusan Pemerintahan Bidang Infrastruktur	Jumlah Laporan Hasil Pengawasan Urusan Pemerintahan Bidang Infrastruktur (Laporan)			0		0		0		0		0	
4.02.02.2.03.0003 - Pengawasan Urusan Pemerintahan Bidang Kesejahteraan Rakyat				0		0		0		0		0	
Terlaksananya Pengawasan Urusan Pemerintahan Bidang Kesejahteraan Rakyat	Jumlah Laporan Pengawasan Urusan Pemerintahan Bidang Kesejahteraan Rakyat (Laporan)			0		0		0		0		0	
4.02.02.2.03.0004 - Pengawasan Urusan Pemerintahan Bidang Perekonomian				0		0		0		0		0	
Terlaksananya Pengawasan Urusan Pemerintahan Bidang Perekonomian	Jumlah Laporan Hasil Pengawasan Urusan Pemerintahan			0		0		0		0		0	

BIDANG URUSAN / PROGRAM / OUTCOME / KEGIATAN / SUBKEGIATAN OUTPUT	INDIKATOR OUTCOME / OUTPUT	BASE-LINE TAHUN 2024	TARGET DAN PAGU INDIKATIF TAHUN										PENANGGUNG JAWAB PERANGKAT DAERAH
			2026		2027		2028		2029		2030		
			TARGET	PAGU	TARGET	PAGU	TARGET	PAGU	TARGET	PAGU	TARGET	PAGU	
	Bidang Perekonomian (Laporan)												
4.02.02.2.03.0005 - Pengawasan Urusan Pemerintahan Bidang Sumber Daya Alam				0		0		0		0		0	
Terlaksananya Pengawasan Urusan Pemerintahan Bidang Sumber Daya Alam	Jumlah Laporan Hasil Pengawasan Urusan Pemerintahan Bidang Sumber Daya Alam (Laporan)			0		0		0		0		0	
4.02.02.2.03.0006 - Pengawasan Tindak Lanjut Hasil Pemeriksaan Laporan Keuangan oleh Badan Pemeriksa Keuangan				0		0		0		0		0	
Terlaksananya Pengawasan Tindak Lanjut Hasil Pemeriksaan Laporan Keuangan oleh Badan Pemeriksa Keuangan	Jumlah Dokumen Hasil Pengawasan Tindak Lanjut Hasil Pemeriksaan Laporan Keuangan oleh Badan Pemeriksa Keuangan (Dokumen)			0		0		0		0		0	
4.02.02.2.03.0007 - Pengawasan Penggunaan Anggaran				0		0		0		0		0	
Terlaksananya Pengawasan Penggunaan Anggaran	Jumlah Dokumen Hasil Pengawasan Penggunaan Anggaran (Dokumen)			0		0		0		0		0	
4.02.02.2.03.0008 - Pembahasan Laporan Keterangan Pertanggungjawaban Kepala Daerah				0		0		0		0		0	

BIDANG URUSAN / PROGRAM / OUTCOME / KEGIATAN / SUBKEGIATAN OUTPUT	INDIKATOR OUTCOME / OUTPUT	BASE-LINE TAHUN 2024	TARGET DAN PAGU INDIKATIF TAHUN										PENANG-GUNG JAWAB PERANG-KAT DAERAH
			2026		2027		2028		2029		2030		
			TARGET	PAGU	TARGET	PAGU	TARGET	PAGU	TARGET	PAGU	TARGET	PAGU	
Terlaksananya Pembahasan Laporan Keterangan Pertanggungjawaban Kepala Daerah	Jumlah Rekomendasi Hasil Pembahasan Laporan Keterangan Pertanggungjawaban Kepala Daerah (Dokumen)			0		0		0		0		0	
4.02.02.2.04 - Peningkatan Kapasitas DPRD				0		0		0		0		0	
Terselenggaranya Peningkatan Kapasitas DPRD	Jumlah Dokumen Hasil Pendalaman Tugas DPRD (Dokumen)			0		0		0		0		0	
	Jumlah Dokumen Hasil Penyelenggaraan Hubungan Masyarakat (Dokumen)												
	Jumlah Dokumen Hasil Penyelenggaraan Orientasi DPRD (Dokumen)												
	Jumlah Dokumen Publikasi dan Dokumentasi DPRD (Dokumen)												
	Jumlah Dokumen Rencana Kerja DPRD (Dokumen)												
	Jumlah Orang dalam Kelompok Pakar dan Tim Ahli (Orang)												
	Jumlah Tenaga Ahli Fraksi (Orang)												
4.02.02.2.04.0001 - Orientasi DPRD				0		0		0		0		0	
Terselenggaranya Orientasi DPRD	Jumlah Dokumen Hasil Penyelenggaraan Orientasi DPRD (Dokumen)			0		0		0		0		0	
4.02.02.2.04.0002 - Pendalaman Tugas DPRD				0		0		0		0		0	

BIDANG URUSAN / PROGRAM / OUTCOME / KEGIATAN / SUBKEGIATAN OUTPUT	INDIKATOR OUTCOME / OUTPUT	BASE-LINE TAHUN 2024	TARGET DAN PAGU INDIKATIF TAHUN										PENANG-GUNG JAWAB PERANG-KAT DAERAH
			2026		2027		2028		2029		2030		
			TARGET	PAGU	TARGET	PAGU	TARGET	PAGU	TARGET	PAGU	TARGET	PAGU	
Terlaksananya Pendalaman Tugas DPRD	Jumlah Dokumen Hasil Pendalaman Tugas DPRD (Dokumen)			0		0		0		0		0	
4.02.02.2.04.0004 - Penyediaan Kelompok Pakar dan Tim Ahli				0		0		0		0		0	
Tersedianya Kelompok Pakar dan Tim Ahli	Jumlah Orang dalam Kelompok Pakar dan Tim Ahli (Orang)			0		0		0		0		0	
4.02.02.2.04.0005 - Penyediaan Tenaga Ahli Fraksi				0		0		0		0		0	
Tersedianya Tenaga Ahli Fraksi	Jumlah Tenaga Ahli Fraksi (Orang)			0		0		0		0		0	
4.02.02.2.04.0006 - Penyelenggaraan Hubungan Masyarakat				0		0		0		0		0	
Terselenggaranya Hubungan Masyarakat	Jumlah Dokumen Hasil Penyelenggaraan Hubungan Masyarakat (Dokumen)			0		0		0		0		0	
4.02.02.2.04.0007 - Penyusunan Program Kerja DPRD				0		0		0		0		0	
Tersusunnya Rencana Kerja DPRD	Jumlah Dokumen Rencana Kerja DPRD (Dokumen)			0		0		0		0		0	
4.02.02.2.04.0008 - Publikasi dan Dokumentasi DPRD				0		0		0		0		0	
Terlaksananya Publikasi dan Dokumentasi DPRD	Jumlah Dokumen Publikasi dan Dokumentasi DPRD (Dokumen)			0		0		0		0		0	
4.02.02.2.05 - Penyerapan dan Penghimpunan Aspirasi Masyarakat				7.119.912.962		7.119.912.962		7.119.912.962		7.119.912.962		7.119.912.962	
Terselenggaranya Penyerapan dan Penghimpunan Aspirasi Masyarakat	Jumlah Dokumen Hasil Pelaksanaan Reses (Dokumen)	3	3	7.119.912.962	3	7.119.912.962	3	7.119.912.962	3	7.119.912.962	3	7.119.912.962	

BIDANG URUSAN / PROGRAM / OUTCOME / KEGIATAN / SUBKEGIATAN OUTPUT	INDIKATOR OUTCOME / OUTPUT	BASE-LINE TAHUN 2024	TARGET DAN PAGU INDIKATIF TAHUN										PENANG-GUNG JAWAB PERANG-KAT DAERAH
			2026		2027		2028		2029		2030		
			TARGET	PAGU	TARGET	PAGU	TARGET	PAGU	TARGET	PAGU	TARGET	PAGU	
	Jumlah Dokumen Pokok-Pokok Pikiran DPRD yang Disusun (Dokumen)												
	Jumlah Laporan Hasil Kunjungan Kerja DPRD (Laporan)	1.080	1.080		1.080		1.080		1.080		1.080		
	Jumlah Orang yang Mengikuti Sosialisasi Rancangan Peraturan Daerah (Orang)	150	150		150		150		150		150		
4.02.02.2.05.0001 - Kunjungan Kerja dalam Daerah				774.520.750		774.520.750		774.520.750		774.520.750		774.520.750	
Terselenggaranya Kunjungan Kerja DPRD	Jumlah Laporan Hasil Kunjungan Kerja DPRD (Laporan)	1.080	1.080	774.520.750	1.080	774.520.750	1.080	774.520.750	1.080	774.520.750	1.080	774.520.750	
4.02.02.2.05.0002 - Penyusunan Pokok-Pokok Pikiran DPRD				0		0		0		0		0	
Tersusunnya Pokok-Pokok Pikiran DPRD	Jumlah Dokumen Pokok-Pokok Pikiran DPRD yang Disusun (Dokumen)			0		0		0		0		0	
4.02.02.2.05.0003 - Pelaksanaan Reses				6.344.392.212		6.344.392.212		6.344.392.212		6.344.392.212		6.344.392.212	
Terlaksananya Reses	Jumah Dokumen Hasil Pelaksanaan Reses (Dokumen)	3	3	6.344.392.212	3	6.344.392.212	3	6.344.392.212	3	6.344.392.212	3	6.344.392.212	
4.02.02.2.05.0004 - Sosialisasi Rancangan Peraturan Daerah				1.000.000		1.000.000		1.000.000		1.000.000		1.000.000	
Terlaksananya Sosialisasi Rancangan Peraturan Daerah	Jumlah Orang yang Mengikuti Sosialisasi Rancangan Peraturan Daerah (Orang)	150	150	1.000.000	150	1.000.000	150	1.000.000	150	1.000.000	150	1.000.000	
4.02.02.2.06 - Pelaksanaan dan Pengawasan Kode Etik DPRD				0		0		0		0		0	

BIDANG URUSAN / PROGRAM / OUTCOME / KEGIATAN / SUBKEGIATAN OUTPUT	INDIKATOR OUTCOME / OUTPUT	BASE-LINE TAHUN 2024	TARGET DAN PAGU INDIKATIF TAHUN										PENANG-GUJAWAB PERANG-KAT DAERAH
			2026		2027		2028		2029		2030		
			TARGET	PAGU	TARGET	PAGU	TARGET	PAGU	TARGET	PAGU	TARGET	PAGU	
Terselenggaranya Pelaksanaan dan Pengawasan Kode Etik DPRD				0		0		0		0		0	
4.02.02.2.07 - Pembahasan Kerja Sama Daerah				518.216.230		518.216.230		518.216.230		518.216.230		518.216.230	
Terselenggaranya Pembahasan Kerja Sama Daerah	Jumlah Dokumen Bahan Komunikasi dan Publikasi yang Disusun (Dokumen)	12	12	518.216.230	12	518.216.230	12	518.216.230	12	518.216.230	12	518.216.230	
	Jumlah Dokumen Rekomendasi Hasil Fasilitasi, Verifikasi, dan Koordinasi Persetujuan Kerja Sama Daerah (Dokumen)												
4.02.02.2.07.0001 - Fasilitasi, Verifikasi, dan Koordinasi Persetujuan Kerja Sama Daerah				0		0		0		0		0	
Terlaksananya Fasilitasi, Verifikasi, dan Koordinasi Persetujuan Kerja Sama Daerah	Jumlah Dokumen Rekomendasi Hasil Fasilitasi, Verifikasi, dan Koordinasi Persetujuan Kerja Sama Daerah (Dokumen)			0		0		0		0		0	
4.02.02.2.07.0002 - Penyusunan Bahan Komunikasi dan Publikasi				518.216.230		518.216.230		518.216.230		518.216.230		518.216.230	
Tersusunnya Bahan Komunikasi dan Publikasi	Jumlah Dokumen Bahan Komunikasi dan Publikasi yang Disusun (Dokumen)	12	12	518.216.230	12	518.216.230	12	518.216.230	12	518.216.230	12	518.216.230	
4.02.02.2.08 - Fasilitasi Tugas DPRD				8.689.633.250,08		8.689.633.250,08		8.689.633.250,08		8.689.633.250,08		8.689.633.250,08	
Terselenggaranya Fasilitasi Tugas DPRD	Jumlah Dokumen Hasil Fasilitasi Pelaksanaan Tugas Badan Musyawarah (Dokumen)			8.689.633.250,08		8.689.633.250,08		8.689.633.250,08		8.689.633.250,08		8.689.633.250,08	
	Jumlah Dokumen Hasil Fasilitasi Pelaksanaan Tugas												

BIDANG URUSAN / PROGRAM / OUTCOME / KEGIATAN / SUBKEGIATAN OUTPUT	INDIKATOR OUTCOME / OUTPUT	BASE- LINE TAHUN 2024	TARGET DAN PAGU INDIKATIF TAHUN										PENANG- GUNG JAWAB PERANG- KAT DAERAH
			2026		2027		2028		2029		2030		
			TARGET	PAGU	TARGET	PAGU	TARGET	PAGU	TARGET	PAGU	TARGET	PAGU	
	Panitia Khusus (Dokumen)												
	Jumlah Dokumen Hasil Fasilitasi Tugas Pimpinan DPRD (Dokumen)												
	Jumlah Dokumen Hasil Koordinasi dan Konsultasi Pelaksanaan Tugas DPRD (Dokumen)	30	30	30	30	30	30	30	30	30	30	30	
	Jumlah Laporan Fraksi, Alat Kelengkapan dan Kinerja DPRD yang Disusun (Laporan)												
4.02.02.2.08.0001 - Koordinasi dan Konsultasi Pelaksanaan Tugas DPRD				8.689.633. 250,08	8.689.633. 250,08	8.689.633. 250,08	8.689.633. 250,08	8.689.633. 250,08	8.689.633. 250,08	8.689.633. 250,08	8.689.633. 250,08	8.689.633. 250,08	
Terlaksananya Koordinasi dan Konsultasi Pelaksanaan Tugas DPRD	Jumlah Dokumen Hasil Koordinasi dan Konsultasi Pelaksanaan Tugas DPRD (Dokumen)	30	30	8.689.633. 250,08	30	8.689.633. 250,08	30	8.689.633. 250,08	30	8.689.633. 250,08	30	8.689.633. 250,08	
4.02.02.2.08.0002 - Penyusunan Laporan Kinerja DPRD				0	0	0	0	0	0	0	0	0	
Tersusunnya Laporan Fraksi, Alat Kelengkapan dan Kinerja DPRD	Jumlah Laporan Fraksi, Alat Kelengkapan dan Kinerja DPRD yang Disusun (Laporan)			0	0	0	0	0	0	0	0	0	
4.02.02.2.08.0003 - Fasilitasi Pelaksanaan Tugas Badan Musyawarah				0	0	0	0	0	0	0	0	0	
Terlaksananya Fasilitasi Pelaksanaan Tugas Badan Musyawarah	Jumlah Dokumen Hasil Fasilitasi Pelaksanaan Tugas Badan Musyawarah (Dokumen)			0	0	0	0	0	0	0	0	0	
4.02.02.2.08.0004 - Fasilitasi Tugas Pimpinan DPRD				0	0	0	0	0	0	0	0	0	

BIDANG URUSAN / PROGRAM / OUTCOME / KEGIATAN / SUBKEGIATAN OUTPUT	INDIKATOR OUTCOME / OUTPUT	BASE-LINE TAHUN 2024	TARGET DAN PAGU INDIKATIF TAHUN										PENANG-GUNG JAWAB PERANG-KAT DAERAH
			2026		2027		2028		2029		2030		
			TARGET	PAGU	TARGET	PAGU	TARGET	PAGU	TARGET	PAGU	TARGET	PAGU	
Terlaksananya Fasilitasi Tugas Pimpinan DPRD	Jumlah Dokumen Hasil Fasilitasi Tugas Pimpinan DPRD (Dokumen)			0		0		0		0		0	
4.02.02.2.08.0005 - Fasilitasi Pelaksanaan Tugas Panitia Khusus				0		0		0		0		0	
Terlaksananya Fasilitasi Pelaksanaan Tugas Panitia Khusus	Jumlah Dokumen Hasil Fasilitasi Pelaksanaan Tugas Panitia Khusus (Dokumen)			0		0		0		0		0	
5.01 - PERENCANAAN				6.850.150.962		6.849.750.962		6.850.150.962		7.040.150.962		7.040.150.962	OPD Penanggung Jawab Fungsi Penunjang Perencanaan
5.01.01 - PROGRAM PENUNJANG URUSAN PEMERINTAHAN DAERAH KABUPATEN/KOTA				5.728.275.397		5.728.275.397		5.730.775.397		5.899.775.397		5.899.775.397	
Terpenuhinya layanan administrasi kesekretariatan urusan kewenangan daerah (%)	Persentase pemenuhan layanan urusan kewenangan daerah (%)	100	100	5.728.275.397	100	5.728.275.397	100	5.730.775.397	100	5.899.775.397	100	5.899.775.397	
5.01.01.2.01 - Perencanaan, Penganggaran, dan Evaluasi Kinerja Perangkat Daerah				61.002.000		64.001.974		67.001.974		104.800.155		104.800.155	
Terselenggaranya kegiatan perencanaan, penganggaran dan evaluasi perangkat daerah	Jumlah Berita Acara Hasil Sinkronisasi dan Harmonisasi Pusat dan Daerah dalam Rangka Mendukung Target Pembangunan Nasional melalui Koordinasi Teknis Pembangunan (Berita Acara)	0	1	61.002.000	1	64.001.974	1	67.001.974	1	104.800.155	1	104.800.155	
	Jumlah Data Statistik Sektorial Daerah yang Telah Dikumpulkan dan Diperiksa Lingkup	0	1		1		1		1		1		

BIDANG URUSAN / PROGRAM / OUTCOME / KEGIATAN / SUBKEGIATAN OUTPUT	INDIKATOR OUTCOME / OUTPUT	BASE- LINE TAHUN 2024	TARGET DAN PAGU INDIKATIF TAHUN										PENANG- GUNG JAWAB PERANG- KAT DAERAH
			2026		2027		2028		2029		2030		
			TARGET	PAGU	TARGET	PAGU	TARGET	PAGU	TARGET	PAGU	TARGET	PAGU	
	Perangkat Daerah (Data)												
	Jumlah Dokumen DPA-SKPD dan Laporan Hasil Koordinasi Penyusunan Dokumen DPA- SKPD (Dokumen)	1	1	1		1		1		1		1	
	Jumlah Dokumen Hasil Penyelenggaraan Walidata Pendukung Statistik Sektoral Daerah (Dokumen)	0	1	1		1		1		1		1	
	Jumlah Dokumen Perencanaan Perangkat Daerah (Dokumen)	1	1	1		1		1		1		2	
	Jumlah Dokumen Perencanaan Urusan Selain Renstra PD dan Renja PD yang disusun (Dokumen)	0	1	1		1		1		1		1	
	Jumlah Dokumen Perubahan DPA- SKPD dan Laporan Hasil Koordinasi Penyusunan Dokumen Perubahan DPA- SKPD (Dokumen)	0	1	1		1		1		1		1	
	Jumlah Dokumen Perubahan RKA- SKPD dan Laporan Hasil Koordinasi Penyusunan Dokumen Perubahan RKA- SKPD (Dokumen)	1	1	1		1		1		1		1	

BIDANG URUSAN / PROGRAM / OUTCOME / KEGIATAN / SUBKEGIATAN OUTPUT	INDIKATOR OUTCOME / OUTPUT	BASE-LINE TAHUN 2024	TARGET DAN PAGU INDIKATIF TAHUN										PENANG-GUNG JAWAB PERANG-KAT DAERAH
			2026		2027		2028		2029		2030		
			TARGET	PAGU	TARGET	PAGU	TARGET	PAGU	TARGET	PAGU	TARGET	PAGU	
	Jumlah Dokumen RKA-SKPD dan Laporan Hasil Koordinasi Penyusunan Dokumen RKA-SKPD (Dokumen)	1	1		1		1		1		1		
	Jumlah Laporan Capaian Kinerja dan Ikhtisar Realisasi Kinerja SKPD dan Laporan Hasil Koordinasi Penyusunan Laporan Capaian Kinerja dan Ikhtisar Realisasi Kinerja SKPD (Laporan)	0	1		1		1		1		1		
	Jumlah Laporan Evaluasi Kinerja Perangkat Daerah (Laporan)	0	1		1		1		1		1		
5.01.01.2.01.0001 - Penyusunan Dokumen Perencanaan Perangkat Daerah				56.002.000		59.001.974		62.001.974		62.001.974		62.001.974	
Tersusunnya Dokumen Perencanaan Perangkat Daerah	Jumlah Dokumen Perencanaan Perangkat Daerah (Dokumen)	1	1	56.002.000	1	59.001.974	1	62.001.974	1	62.001.974	2	62.001.974	
5.01.01.2.01.0002 - Koordinasi dan Penyusunan Dokumen RKA-SKPD				500.000		500.000		500.000		2.000.000		2.000.000	
Tersedianya Dokumen RKA-SKPD dan Laporan Hasil Koordinasi Penyusunan Dokumen RKA-SKPD	Jumlah Dokumen RKA-SKPD dan Laporan Hasil Koordinasi Penyusunan Dokumen RKA-SKPD (Dokumen)	1	1	500.000	1	500.000	1	500.000	1	2.000.000	1	2.000.000	
5.01.01.2.01.0003 - Koordinasi dan Penyusunan Dokumen Perubahan RKA-SKPD				500.000		500.000		500.000		24.798.181		24.798.181	

BIDANG URUSAN / PROGRAM / OUTCOME / KEGIATAN / SUBKEGIATAN OUTPUT	INDIKATOR OUTCOME / OUTPUT	BASE-LINE TAHUN 2024	TARGET DAN PAGU INDIKATIF TAHUN										PENANG-GUNG JAWAB PERANG-KAT DAERAH
			2026		2027		2028		2029		2030		
			TARGET	PAGU	TARGET	PAGU	TARGET	PAGU	TARGET	PAGU	TARGET	PAGU	
Tersedianya Dokumen Perubahan RKA-SKPD dan Laporan Hasil Koordinasi Penyusunan Dokumen Perubahan RKA-SKPD	Jumlah Dokumen Perubahan RKA-SKPD dan Laporan Hasil Koordinasi Penyusunan Dokumen Perubahan RKA-SKPD (Dokumen)	1	1	500.000	1	500.000	1	500.000	1	24.798.181	1	24.798.181	
5.01.01.2.01.0004 - Koordinasi dan Penyusunan DPA-SKPD				500.000		500.000		500.000		2.000.000		2.000.000	
Tersedianya Dokumen DPA-SKPD dan Laporan Hasil Koordinasi Penyusunan Dokumen DPA-SKPD	Jumlah Dokumen DPA-SKPD dan Laporan Hasil Koordinasi Penyusunan Dokumen DPA-SKPD (Dokumen)	1	1	500.000	1	500.000	1	500.000	1	2.000.000	1	2.000.000	
5.01.01.2.01.0005 - Koordinasi dan Penyusunan Perubahan DPA- SKPD				500.000		500.000		500.000		2.000.000		2.000.000	
Tersedianya Dokumen Perubahan DPA-SKPD dan Laporan Hasil Koordinasi Penyusunan Dokumen Perubahan DPA-SKPD	Jumlah Dokumen Perubahan DPA-SKPD dan Laporan Hasil Koordinasi Penyusunan Dokumen Perubahan DPA-SKPD (Dokumen)	0	1	500.000	1	500.000	1	500.000	1	2.000.000	1	2.000.000	
5.01.01.2.01.0006 - Koordinasi dan Penyusunan Laporan Capaian Kinerja dan Ikhtisar Realisasi Kinerja SKPD				500.000		500.000		500.000		2.000.000		2.000.000	
Tersedianya Laporan Capaian Kinerja dan Ikhtisar Realisasi Kinerja SKPD dan Laporan Hasil Koordinasi Penyusunan Laporan Capaian Kinerja dan Ikhtisar Realisasi Kinerja SKPD	Jumlah Laporan Capaian Kinerja dan Ikhtisar Realisasi Kinerja SKPD dan Laporan Hasil Koordinasi Penyusunan Laporan Capaian Kinerja dan Ikhtisar Realisasi Kinerja SKPD (Laporan)	0	1	500.000	1	500.000	1	500.000	1	2.000.000	1	2.000.000	

BIDANG URUSAN / PROGRAM / OUTCOME / KEGIATAN / SUBKEGIATAN OUTPUT	INDIKATOR OUTCOME / OUTPUT	BASE-LINE TAHUN 2024	TARGET DAN PAGU INDIKATIF TAHUN										PENANG-GUNG JAWAB PERANG-KAT DAERAH
			2026		2027		2028		2029		2030		
			TARGET	PAGU	TARGET	PAGU	TARGET	PAGU	TARGET	PAGU	TARGET	PAGU	
5.01.01.2.01.0007 - Evaluasi Kinerja Perangkat Daerah				500.000		500.000		500.000		2.000.000		2.000.000	
Terlaksananya Evaluasi Kinerja Perangkat Daerah	Jumlah Laporan Evaluasi Kinerja Perangkat Daerah (Laporan)	0	1	500.000	1	500.000	1	500.000	1	2.000.000	1	2.000.000	
5.01.01.2.01.0008 - Penyelenggaraan Walidata Pendukung Statistik Sektoral Daerah				500.000		500.000		500.000		2.000.000		2.000.000	
Terselenggaranya Walidata Pendukung Statistik Sektoral Daerah	Jumlah Dokumen Hasil Penyelenggaraan Walidata Pendukung Statistik Sektoral Daerah (Dokumen)	0	1	500.000	1	500.000	1	500.000	1	2.000.000	1	2.000.000	
5.01.01.2.01.0009 - Pelaksanaan Pengumpulan Data Statistik Sektoral Daerah				500.000		500.000		500.000		2.000.000		2.000.000	
Terlaksananya Pengumpulan Data Statistik Sektoral Daerah	Jumlah Data Statistik Sektoral Daerah yang Telah Dikumpulkan dan Diperiksa Lingkup Perangkat Daerah (Data)	0	1	500.000	1	500.000	1	500.000	1	2.000.000	1	2.000.000	
5.01.01.2.01.0011 - Penyusunan Dokumen Perencanaan Urusan Selain Renstra PD dan Renja PD				500.000		500.000		500.000		2.000.000		2.000.000	
Tersusunnya Dokumen Perencanaan Urusan Selain Renstra PD dan Renja PD	Jumlah Dokumen Perencanaan Urusan Selain Renstra PD dan Renja PD yang disusun (Dokumen)	0	1	500.000	1	500.000	1	500.000	1	2.000.000	1	2.000.000	
5.01.01.2.01.0013 - Sinkronisasi dan Harmonisasi Pusat dan Daerah dalam Rangka Mendukung Target Pembangunan Nasional				500.000		500.000		500.000		2.000.000		2.000.000	

BIDANG URUSAN / PROGRAM / OUTCOME / KEGIATAN / SUBKEGIATAN OUTPUT	INDIKATOR OUTCOME / OUTPUT	BASE-LINE TAHUN 2024	TARGET DAN PAGU INDIKATIF TAHUN										PENANG-GUNG JAWAB PERANG-KAT DAERAH
			2026		2027		2028		2029		2030		
			TARGET	PAGU	TARGET	PAGU	TARGET	PAGU	TARGET	PAGU	TARGET	PAGU	
melalui Koordinasi Teknis Pembangunan													
Tercapainya Sinkronisasi dan Harmonisasi Pusat dan Daerah dalam Rangka Mendukung Target Pembangunan Nasional melalui Koordinasi Teknis Pembangunan	Jumlah Berita Acara Hasil Sinkronisasi dan Harmonisasi Pusat dan Daerah dalam Rangka Mendukung Target Pembangunan Nasional melalui Koordinasi Teknis Pembangunan (Berita Acara)	0	1	500.000	1	500.000	1	500.000	1	2.000.000	1	2.000.000	
5.01.01.2.02 - Administrasi Keuangan Perangkat Daerah				3.473.344.672		3.473.344.672		3.473.344.672		3.508.642.827		3.508.642.827	
Efektivitas penggunaan anggaran Perangkat Daerah	Jumlah Dokumen Bahan Tanggapan Pemeriksaan dan Tindak Lanjut Pemeriksaan (Dokumen)	0	1	3.473.344.672	1	3.473.344.672	1	3.473.344.672	1	3.508.642.827	1	3.508.642.827	
	Jumlah Dokumen Hasil Penyediaan Administrasi Pelaksanaan Tugas ASN (Dokumen)	0	1		1		1		1		1		
	Jumlah Dokumen Koordinasi dan Pelaksanaan Akuntansi SKPD (Dokumen)	0	1		1		1		1		1		
	Jumlah Dokumen Pelaporan dan Analisis Prognosis Realisasi Anggaran (Dokumen)	0	1		1		1		1		1		
	Jumlah Dokumen Penatausahaan dan Pengujian/Verifikasi Keuangan SKPD (Dokumen)	0	12		12		12		12		12		

BIDANG URUSAN / PROGRAM / OUTCOME / KEGIATAN / SUBKEGIATAN OUTPUT	INDIKATOR OUTCOME / OUTPUT	BASE-LINE TAHUN 2024	TARGET DAN PAGU INDIKATIF TAHUN										PENANG-GUNG JAWAB PERANG-KAT DAERAH
			2026		2027		2028		2029		2030		
			TARGET	PAGU	TARGET	PAGU	TARGET	PAGU	TARGET	PAGU	TARGET	PAGU	
	Jumlah Laporan Keuangan Akhir Tahun SKPD dan Laporan Hasil Koordinasi Penyusunan Laporan Keuangan Akhir Tahun SKPD (Laporan)	0	1		1		1		1		1		
	Jumlah Laporan Keuangan Bulanan/ Triwulanan/ Semesteran SKPD dan Laporan Koordinasi Penyusunan Laporan Keuangan Bulanan/Triwulanan/Semesteran SKPD (Laporan)	12	12		12		12		12		12		
	Jumlah Orang yang Menerima Gaji dan Tunjangan ASN (Orang/bulan)	27	27		27		27		27		27		
5.01.01.2.02.0001 - Penyediaan Gaji dan Tunjangan ASN					3.438.467.027		3.438.467.027		3.438.467.027		3.438.467.027		3.438.467.027
Tersedianya Gaji dan Tunjangan ASN	Jumlah Orang yang Menerima Gaji dan Tunjangan ASN (Orang/bulan)	27	27		3.438.467.027		3.438.467.027		3.438.467.027		3.438.467.027		3.438.467.027
5.01.01.2.02.0002 - Penyediaan Administrasi Pelaksanaan Tugas ASN					500.000		500.000		500.000		2.000.000		2.000.000
Tersedianya Administrasi Pelaksanaan Tugas ASN	Jumlah Dokumen Hasil Penyediaan Administrasi Pelaksanaan Tugas ASN (Dokumen)	0	1		500.000		500.000		500.000		2.000.000		2.000.000
5.01.01.2.02.0003 - Pelaksanaan Penatausahaan dan Pengujian/Verifikasi Keuangan SKPD					500.000		500.000		500.000		2.000.000		2.000.000

BIDANG URUSAN / PROGRAM / OUTCOME / KEGIATAN / SUBKEGIATAN OUTPUT	INDIKATOR OUTCOME / OUTPUT	BASE-LINE TAHUN 2024	TARGET DAN PAGU INDIKATIF TAHUN										PENANG-GUNG JAWAB PERANG-KAT DAERAH
			2026		2027		2028		2029		2030		
			TARGET	PAGU	TARGET	PAGU	TARGET	PAGU	TARGET	PAGU	TARGET	PAGU	
Terlaksananya Penatausahaan dan Pengujian/Verifikasi Keuangan SKPD	Jumlah Dokumen Penatausahaan dan Pengujian/Verifikasi Keuangan SKPD (Dokumen)	0	12	500.000	12	500.000	12	500.000	12	2.000.000	12	2.000.000	
5.01.01.2.02.0004 - Koordinasi dan Pelaksanaan Akuntansi SKPD				500.000		500.000		500.000		2.000.000		2.000.000	
Terlaksananya Koordinasi dan Pelaksanaan Akuntansi SKPD	Jumlah Dokumen Koordinasi dan Pelaksanaan Akuntansi SKPD (Dokumen)	0	1	500.000	1	500.000	1	500.000	1	2.000.000	1	2.000.000	
5.01.01.2.02.0005 - Koordinasi dan Penyusunan Laporan Keuangan Akhir Tahun SKPD				500.000		500.000		500.000		2.000.000		2.000.000	
Tersedianya Laporan Keuangan Akhir Tahun SKPD dan Laporan Hasil Koordinasi Penyusunan Laporan Keuangan Akhir Tahun SKPD	Jumlah Laporan Keuangan Akhir Tahun SKPD dan Laporan Hasil Koordinasi Penyusunan Laporan Keuangan Akhir Tahun SKPD (Laporan)	0	1	500.000	1	500.000	1	500.000	1	2.000.000	1	2.000.000	
5.01.01.2.02.0006 - Pengelolaan dan Penyiapan Bahan Tanggapan Pemeriksaan				500.000		500.000		500.000		2.000.000		2.000.000	
Tersedianya Dokumen Bahan Tanggapan Pemeriksaan dan Tindak Lanjut Pemeriksaan	Jumlah Dokumen Bahan Tanggapan Pemeriksaan dan Tindak Lanjut Pemeriksaan (Dokumen)	0	1	500.000	1	500.000	1	500.000	1	2.000.000	1	2.000.000	
5.01.01.2.02.0007 - Koordinasi dan Penyusunan Laporan Keuangan Bulanan/ Triwulanan/ Semesteran SKPD				31.877.645		31.877.645		31.877.645		58.175.800		58.175.800	

BIDANG URUSAN / PROGRAM / OUTCOME / KEGIATAN / SUBKEGIATAN OUTPUT	INDIKATOR OUTCOME / OUTPUT	BASE-LINE TAHUN 2024	TARGET DAN PAGU INDIKATIF TAHUN										PENANG-GUNG JAWAB PERANG-KAT DAERAH
			2026		2027		2028		2029		2030		
			TARGET	PAGU	TARGET	PAGU	TARGET	PAGU	TARGET	PAGU	TARGET	PAGU	
Tersedianya Laporan Keuangan Bulanan/Triwulanan/Se mesteran SKPD dan Laporan Koordinasi Penyusunan Laporan Keuangan Bulanan/Triwulanan/Se mesteran SKPD	Jumlah Laporan Keuangan Bulanan/ Triwulanan/ Semesteran SKPD dan Laporan Koordinasi Penyusunan Laporan Keuangan Bulanan/Triwulana n/Semesteran SKPD (Laporan)	12	12	31.877.645	12	31.877.645	12	31.877.645	12	58.175.800	12	58.175.800	
5.01.01.2.02.0008 - Penyusunan Pelaporan dan Analisis Prognosis Realisasi Anggaran				500.000		500.000		500.000		2.000.000		2.000.000	
Tersedianya Dokumen Pelaporan dan Analisis Prognosis Realisasi Anggaran	Jumlah Dokumen Pelaporan dan Analisis Prognosis Realisasi Anggaran (Dokumen)	0	1	500.000	1	500.000	1	500.000	1	2.000.000	1	2.000.000	
5.01.01.2.03 - Administrasi Barang Milik Daerah pada Perangkat Daerah				5.000.000		3.500.000		3.500.000		14.000.000		14.000.000	
Efektivitas pemanfaatan Barang Milik Daerah yang dikuasai Perangkat Daerah	Jumlah Dokumen Hasil Pemanfaatan Barang Milik Daerah SKPD (Dokumen)	0	1	5.000.000	1	3.500.000	1	3.500.000	1	14.000.000	1	14.000.000	
	Jumlah Dokumen Pengamanan Barang Milik Daerah SKPD (Dokumen)	0	1		1		1		1		1		
	Jumlah Laporan Hasil Pembinaan, Pengawasan, dan Pengendalian Barang Milik Daerah pada SKPD (Laporan)	0	1		1		1		1		1		
	Jumlah Laporan Hasil Penilaian Barang Milik Daerah dan Hasil Koordinasi Penilaian Barang	0	1		1		1		1		1		

BIDANG URUSAN / PROGRAM / OUTCOME / KEGIATAN / SUBKEGIATAN OUTPUT	INDIKATOR OUTCOME / OUTPUT	BASE-LINE TAHUN 2024	TARGET DAN PAGU INDIKATIF TAHUN										PENANG-GUNG JAWAB PERANG-KAT DAERAH
			2026		2027		2028		2029		2030		
			TARGET	PAGU	TARGET	PAGU	TARGET	PAGU	TARGET	PAGU	TARGET	PAGU	
	Milik Daerah SKPD (Laporan)												
	Jumlah Laporan Penatausahaan Barang Milik Daerah pada SKPD (Laporan)	0	1			1		1		1		1	
	Jumlah Laporan Rekonsiliasi dan Penyusunan Laporan Barang Milik Daerah pada SKPD (Laporan)	0	1			1		1		1		1	
	Jumlah Rencana Kebutuhan Barang Milik Daerah SKPD (Dokumen)	0	1			1		1		1		1	
5.01.01.2.03.0001 - Penyusunan Perencanaan Kebutuhan Barang Milik Daerah SKPD					500.000		500.000		500.000		2.000.000		2.000.000
Tersedianya Rencana Kebutuhan Barang Milik Daerah SKPD	Jumlah Rencana Kebutuhan Barang Milik Daerah SKPD (Dokumen)	0	1	500.000		1	500.000	1	500.000	1	2.000.000	1	2.000.000
5.01.01.2.03.0002 - Pengamanan Barang Milik Daerah SKPD					500.000		500.000		500.000		2.000.000		2.000.000
Terlaksananya Pengamanan Barang Milik Daerah SKPD	Jumlah Dokumen Pengamanan Barang Milik Daerah SKPD (Dokumen)	0	1	500.000		1	500.000	1	500.000	1	2.000.000	1	2.000.000
5.01.01.2.03.0003 - Koordinasi dan Penilaian Barang Milik Daerah SKPD					500.000		500.000		500.000		2.000.000		2.000.000
Tersedianya Laporan Hasil Penilaian Barang Milik Daerah dan Hasil Koordinasi Penilaian Barang Milik Daerah SKPD	Jumlah Laporan Hasil Penilaian Barang Milik Daerah dan Hasil Koordinasi Penilaian Barang	0	1	500.000		1	500.000	1	500.000	1	2.000.000	1	2.000.000

BIDANG URUSAN / PROGRAM / OUTCOME / KEGIATAN / SUBKEGIATAN OUTPUT	INDIKATOR OUTCOME / OUTPUT	BASE-LINE TAHUN 2024	TARGET DAN PAGU INDIKATIF TAHUN										PENANGGUNG JAWAB PERANGKAT DAERAH
			2026		2027		2028		2029		2030		
			TARGET	PAGU	TARGET	PAGU	TARGET	PAGU	TARGET	PAGU	TARGET	PAGU	
	Milik Daerah SKPD (Laporan)												
5.01.01.2.03.0004 - Pembinaan, Pengawasan, dan Pengendalian Barang Milik Daerah pada SKPD				500.000		500.000		500.000		2.000.000		2.000.000	
Terlaksananya Pembinaan, Pengawasan, dan Pengendalian Barang Milik Daerah pada SKPD	Jumlah Laporan Hasil Pembinaan, Pengawasan, dan Pengendalian Barang Milik Daerah pada SKPD (Laporan)	0	1	500.000	1	500.000	1	500.000	1	2.000.000	1	2.000.000	
5.01.01.2.03.0005 - Rekonsiliasi dan Penyusunan Laporan Barang Milik Daerah pada SKPD				1.000.000		500.000		500.000		2.000.000		2.000.000	
Terlaksananya Rekonsiliasi dan Penyusunan Laporan Barang Milik Daerah pada SKPD	Jumlah Laporan Rekonsiliasi dan Penyusunan Laporan Barang Milik Daerah pada SKPD (Laporan)	0	1	1.000.000	1	500.000	1	500.000	1	2.000.000	1	2.000.000	
5.01.01.2.03.0006 - Penatausahaan Barang Milik Daerah pada SKPD				1.000.000		500.000		500.000		2.000.000		2.000.000	
Terlaksananya Penatausahaan Barang Milik Daerah pada SKPD	Jumlah Laporan Penatausahaan Barang Milik Daerah pada SKPD (Laporan)	0	1	1.000.000	1	500.000	1	500.000	1	2.000.000	1	2.000.000	
5.01.01.2.03.0007 - Pemanfaatan Barang Milik Daerah SKPD				1.000.000		500.000		500.000		2.000.000		2.000.000	
Terlaksananya Pemanfaatan Barang Milik Daerah SKPD	Jumlah Dokumen Hasil Pemanfaatan Barang Milik Daerah SKPD (Dokumen)	0	1	1.000.000	1	500.000	1	500.000	1	2.000.000	1	2.000.000	
5.01.01.2.05 - Administrasi				384.954.000		384.954.000		384.954.000		392.454.000		392.454.000	

BIDANG URUSAN / PROGRAM / OUTCOME / KEGIATAN / SUBKEGIATAN OUTPUT	INDIKATOR OUTCOME / OUTPUT	BASE-LINE TAHUN 2024	TARGET DAN PAGU INDIKATIF TAHUN										PENANG-GUNG JAWAB PERANG-KAT DAERAH
			2026		2027		2028		2029		2030		
			TARGET	PAGU	TARGET	PAGU	TARGET	PAGU	TARGET	PAGU	TARGET	PAGU	
Kepegawaian Perangkat Daerah													
Rasio pemenuhan hak kepegawaian ASN Perangkat Daerah	Jumlah Dokumen Hasil Koordinasi dan Pelaksanaan Sistem Informasi Kepegawaian (Dokumen)	0	1	384.954.00 ₀	1	384.954.00 ₀	1	384.954.00 ₀	1	392.454.00 ₀	1	392.454.00 ₀	
	Jumlah Dokumen Monitoring, Evaluasi, dan Penilaian Kinerja Pegawai (Dokumen)	0	1		1		1		1		1		
	Jumlah Dokumen Pendataan dan Pengolahan Administrasi Kepegawaian (Dokumen)	0	1		1		1		1		1		
	Jumlah Orang yang Mengikuti Bimbingan Teknis Implementasi Peraturan Perundang-Undangan (Orang)	0	33		33		33		33		33		
	Jumlah Orang yang Mengikuti Sosialisasi Peraturan Perundang-Undangan (Orang)	0	33		33		33		33		33		
	Jumlah Paket Pakaian Dinas beserta Atribut Kelengkapan (Paket)	35	2		2		2		2		2		
	Jumlah Pegawai Berdasarkan Tugas dan Fungsi yang Mengikuti Pendidikan dan Pelatihan (Orang)	0	33		33		33		33		33		
5.01.01.2.05.0002 - Pengadaan Pakaian Dinas beserta Atribut Kelengkapannya				69.200.000		69.200.000		69.200.000		69.200.000		69.200.000	

BIDANG URUSAN / PROGRAM / OUTCOME / KEGIATAN / SUBKEGIATAN OUTPUT	INDIKATOR OUTCOME / OUTPUT	BASE-LINE TAHUN 2024	TARGET DAN PAGU INDIKATIF TAHUN										PENANG-GUNG JAWAB PERANG-KAT DAERAH
			2026		2027		2028		2029		2030		
			TARGET	PAGU	TARGET	PAGU	TARGET	PAGU	TARGET	PAGU	TARGET	PAGU	
Tersedianya Pakaian Dinas beserta Atribut Kelengkapan	Jumlah Paket Pakaian Dinas beserta Atribut Kelengkapan (Paket)	35	2	69.200.000	2	69.200.000	2	69.200.000	2	69.200.000	2	69.200.000	
5.01.01.2.05.0003 - Pendataan dan Pengolahan Administrasi Kepegawaian				500.000		500.000		500.000		2.000.000		2.000.000	
Terlaksananya Pendataan dan Pengolahan Administrasi Kepegawaian	Jumlah Dokumen Pendataan dan Pengolahan Administrasi Kepegawaian (Dokumen)	0	1	500.000	1	500.000	1	500.000	1	2.000.000	1	2.000.000	
5.01.01.2.05.0004 - Koordinasi dan Pelaksanaan Sistem Informasi Kepegawaian				500.000		500.000		500.000		2.000.000		2.000.000	
Terlaksananya Koordinasi dan Pelaksanaan Sistem Informasi Kepegawaian	Jumlah Dokumen Hasil Koordinasi dan Pelaksanaan Sistem Informasi Kepegawaian (Dokumen)	0	1	500.000	1	500.000	1	500.000	1	2.000.000	1	2.000.000	
5.01.01.2.05.0005 - Monitoring, Evaluasi, dan Penilaian Kinerja Pegawai				500.000		500.000		500.000		2.000.000		2.000.000	
Terlaksananya Monitoring, Evaluasi, dan Penilaian Kinerja Pegawai	Jumlah Dokumen Monitoring, Evaluasi, dan Penilaian Kinerja Pegawai (Dokumen)	0	1	500.000	1	500.000	1	500.000	1	2.000.000	1	2.000.000	
5.01.01.2.05.0009 - Pendidikan dan Pelatihan Pegawai Berdasarkan Tugas dan Fungsi				313.254.000		313.254.000		313.254.000		313.254.000		313.254.000	
Terlaksananya Pendidikan dan Pelatihan Pegawai Berdasarkan Tugas dan Fungsi	Jumlah Pegawai Berdasarkan Tugas dan Fungsi yang Mengikuti Pendidikan dan Pelatihan (Orang)	0	33	313.254.000	33	313.254.000	33	313.254.000	33	313.254.000	33	313.254.000	
5.01.01.2.05.0010 - Sosialisasi Peraturan Perundang-Undangan				500.000		500.000		500.000		2.000.000		2.000.000	

BIDANG URUSAN / PROGRAM / OUTCOME / KEGIATAN / SUBKEGIATAN OUTPUT	INDIKATOR OUTCOME / OUTPUT	BASE-LINE TAHUN 2024	TARGET DAN PAGU INDIKATIF TAHUN										PENANG-GUNG JAWAB PERANG-KAT DAERAH
			2026		2027		2028		2029		2030		
			TARGET	PAGU	TARGET	PAGU	TARGET	PAGU	TARGET	PAGU	TARGET	PAGU	
Terlaksananya Sosialisasi Peraturan Perundang-Undangan	Jumlah Orang yang Mengikuti Sosialisasi Peraturan Perundang-Undangan (Orang)	0	33	500.000	33	500.000	33	500.000	33	2.000.000	33	2.000.000	
5.01.01.2.05.0011 - Bimbingan Teknis Implementasi Peraturan Perundang-Undangan				500.000		500.000		500.000		2.000.000		2.000.000	
Terlaksananya Bimbingan Teknis Implementasi Peraturan Perundang-Undangan	Jumlah Orang yang Mengikuti Bimbingan Teknis Implementasi Peraturan Perundang-Undangan (Orang)	0	33	500.000	33	500.000	33	500.000	33	2.000.000	33	2.000.000	
5.01.01.2.06 - Administrasi Umum Perangkat Daerah				842.013.17 ₄		841.413.20 ₀		840.513.20 ₀		891.416.86 ₄		891.416.86 ₄	
Persentase pemenuhan kegiatan operasional perkantoran	Jumlah Dokumen Bahan Bacaan dan Peraturan Perundang-Undangan yang Disediakan (Dokumen)	0	1	842.013.17 ₄	1	841.413.20 ₀	1	840.513.20 ₀	1	891.416.86 ₄	1	891.416.86 ₄	
	Jumlah Dokumen Dukungan Pelaksanaan Sistem Pemerintahan Berbasis Elektronik pada SKPD (Dokumen)	0	1		1		1		1		1		
	Jumlah Dokumen Penatausahaan Arsip Dinamis pada SKPD (Dokumen)	0	1		1		1		1		1		
	Jumlah Laporan Fasilitas Kunjungan Tamu (Laporan)	0	1		1		1		1		1		
	Jumlah Laporan Penyelenggaraan Rapat Koordinasi dan Konsultasi SKPD (Laporan)	12	12		12		12		12		12		

BIDANG URUSAN / PROGRAM / OUTCOME / KEGIATAN / SUBKEGIATAN OUTPUT	INDIKATOR OUTCOME / OUTPUT	BASE- LINE TAHUN 2024	TARGET DAN PAGU INDIKATIF TAHUN										PENANG- GUNG JAWAB PERANG- KAT DAERAH
			2026		2027		2028		2029		2030		
			TARGET	PAGU	TARGET	PAGU	TARGET	PAGU	TARGET	PAGU	TARGET	PAGU	
	Jumlah Paket Bahan Logistik Kantor yang Disediakan (Paket)	4	1		1		1		1		1		
	Jumlah Paket Bahan/Material yang Disediakan (Paket)	0	1		1		1		1		1		
	Jumlah Paket Barang Cetak dan Pengandaan yang Disediakan (Paket)	0	1		1		1		1		1		
	Jumlah Paket Komponen Instalasi Listrik/Penerangan Bangunan Kantor yang Disediakan (Paket)	1	1		1		1		1		1		
	Jumlah Paket Peralatan dan Perlengkapan Kantor yang Disediakan (Paket)	2	2		2		2		2		2		
	Jumlah Paket Peralatan Rumah Tangga yang Disediakan (Paket)	0	1		1		1		1		1		
5.01.01.2.06.0001 - Penyediaan Komponen Instalasi Listrik/Penerangan Bangunan Kantor				26.144.400		26.144.400		26.144.400		26.144.400		26.144.400	
Tersedianya Komponen Instalasi Listrik/Penerangan Bangunan Kantor	Jumlah Paket Komponen Instalasi Listrik/Penerangan Bangunan Kantor yang Disediakan (Paket)	1	1	26.144.400	1	26.144.400	1	26.144.400	1	26.144.400	1	26.144.400	
5.01.01.2.06.0002 - Penyediaan Peralatan dan Perlengkapan Kantor				33.215.600		33.215.600		33.215.600		33.215.600		33.215.600	
Tersedianya Peralatan dan Perlengkapan Kantor	Jumlah Paket Peralatan dan Perlengkapan	2	2	33.215.600	2	33.215.600	2	33.215.600	2	33.215.600	2	33.215.600	

BIDANG URUSAN / PROGRAM / OUTCOME / KEGIATAN / SUBKEGIATAN OUTPUT	INDIKATOR OUTCOME / OUTPUT	BASE-LINE TAHUN 2024	TARGET DAN PAGU INDIKATIF TAHUN										PENANG-GUNG JAWAB PERANG-KAT DAERAH
			2026		2027		2028		2029		2030		
			TARGET	PAGU	TARGET	PAGU	TARGET	PAGU	TARGET	PAGU	TARGET	PAGU	
	Kantor yang Disediakan (Paket)												
5.01.01.2.06.0003 - Penyediaan Peralatan Rumah Tangga				500.000		500.000		500.000		2.000.000		2.000.000	
Tersedianya Peralatan Rumah Tangga	Jumlah Paket Peralatan Rumah Tangga yang Disediakan (Paket)	0	1	500.000	1	500.000	1	500.000	1	2.000.000	1	2.000.000	
5.01.01.2.06.0004 - Penyediaan Bahan Logistik Kantor				48.830.400		48.830.400		48.830.400		48.830.400		48.830.400	
Tersedianya Bahan Logistik Kantor	Jumlah Paket Bahan Logistik Kantor yang Disediakan (Paket)	4	1	48.830.400	1	48.830.400	1	48.830.400	1	48.830.400	1	48.830.400	
5.01.01.2.06.0005 - Penyediaan Barang Cetak dan Penggandaan				500.000		500.000		500.000		2.000.000		2.000.000	
Tersedianya Barang Cetak dan Penggandaan	Jumlah Paket Barang Cetak dan Penggandaan yang Disediakan (Paket)	0	1	500.000	1	500.000	1	500.000	1	2.000.000	1	2.000.000	
5.01.01.2.06.0006 - Penyediaan Bahan Bacaan dan Peraturan Perundang-undangan				500.000		500.000		500.000		2.000.000		2.000.000	
Tersedianya Bahan Bacaan dan Peraturan Perundang-undangan	Jumlah Dokumen Bahan Bacaan dan Peraturan Perundang-Undangan yang Disediakan (Dokumen)	0	1	500.000	1	500.000	1	500.000	1	2.000.000	1	2.000.000	
5.01.01.2.06.0007 - Penyediaan Bahan/Material				500.000		500.000		500.000		2.000.000		2.000.000	
Tersedianya Bahan/Material	Jumlah Paket Bahan/Material yang Disediakan (Paket)	0	1	500.000	1	500.000	1	500.000	1	2.000.000	1	2.000.000	
5.01.01.2.06.0008 - Fasilitasi Kunjungan Tamu				500.000		500.000		500.000		2.000.000		2.000.000	

BIDANG URUSAN / PROGRAM / OUTCOME / KEGIATAN / SUBKEGIATAN OUTPUT	INDIKATOR OUTCOME / OUTPUT	BASE-LINE TAHUN 2024	TARGET DAN PAGU INDIKATIF TAHUN										PENANG-GUNG JAWAB PERANG-KAT DAERAH
			2026		2027		2028		2029		2030		
			TARGET	PAGU	TARGET	PAGU	TARGET	PAGU	TARGET	PAGU	TARGET	PAGU	
Terlaksananya Fasilitasi Kunjungan Tamu	Jumlah Laporan Fasilitasi Kunjungan Tamu (Laporan)	0	1	500.000	1	500.000	1	500.000	1	2.000.000	1	2.000.000	
5.01.01.2.06.0009 - Penyelenggaraan Rapat Koordinasi dan Konsultasi SKPD				730.322.77 4		729.222.80 0		728.822.80 0		769.226.46 4		769.226.46 4	
Terlaksananya Penyelenggaraan Rapat Koordinasi dan Konsultasi SKPD	Jumlah Laporan Penyelenggaraan Rapat Koordinasi dan Konsultasi SKPD (Laporan)	12	12	730.322.77 4	12	729.222.80 0	12	728.822.80 0	12	769.226.46 4	12	769.226.46 4	
5.01.01.2.06.0010 - Penatausahaan Arsip Dinamis pada SKPD				500.000		500.000		500.000		2.000.000		2.000.000	
Terlaksananya Penatausahaan Arsip Dinamis pada SKPD	Jumlah Dokumen Penatausahaan Arsip Dinamis pada SKPD (Dokumen)	0	1	500.000	1	500.000	1	500.000	1	2.000.000	1	2.000.000	
5.01.01.2.06.0011 - Dukungan Pelaksanaan Sistem Pemerintahan Berbasis Elektronik pada SKPD				500.000		1.000.000		500.000		2.000.000		2.000.000	
Terlaksananya Dukungan Pelaksanaan Sistem Pemerintahan Berbasis Elektronik pada SKPD	Jumlah Dokumen Dukungan Pelaksanaan Sistem Pemerintahan Berbasis Elektronik pada SKPD (Dokumen)	0	1	500.000	1	1.000.000	1	500.000	1	2.000.000	1	2.000.000	
5.01.01.2.07 - Pengadaan Barang Milik Daerah Penunjang Urusan Pemerintah Daerah				264.587.65 1		264.587.65 1		264.587.65 1		278.087.65 1		278.087.65 1	
Rasio kebutuhan sarana operasional perangkat daerah	Jumlah Paket Mebel yang Disediakan (Unit)	0	1	264.587.65 1	1	264.587.65 1	1	264.587.65 1	1	278.087.65 1	1	278.087.65 1	
	Jumlah Unit Alat Angkutan Darat Tak Bermotor yang Disediakan (Unit)	0	1		1		1		1				
	Jumlah Unit Aset Tak Berwujud yang Disediakan (Unit)	0	1		1		1		1				

BIDANG URUSAN / PROGRAM / OUTCOME / KEGIATAN / SUBKEGIATAN OUTPUT	INDIKATOR OUTCOME / OUTPUT	BASE- LINE TAHUN 2024	TARGET DAN PAGU INDIKATIF TAHUN										PENANG- GUNG JAWAB PERANG- KAT DAERAH
			2026		2027		2028		2029		2030		
			TARGET	PAGU	TARGET	PAGU	TARGET	PAGU	TARGET	PAGU	TARGET	PAGU	
	Jumlah Unit Aset Tetap Lainnya yang Disediakan (Unit)	0	1		1		1		1		1		
	Jumlah Unit Gedung Kantor atau Bangunan Lainnya yang Disediakan (Unit)	0	1		1		1		1		1		
	Jumlah Unit Kendaraan Dinas Operasional atau Lapangan yang Disediakan (Unit)	0	1		1		1		1		1		
	Jumlah Unit Kendaraan Perorangan Dinas atau Kendaraan Dinas Jabatan yang Disediakan (Unit)	0	1		1		1		1		1		
	Jumlah Unit Peralatan dan Mesin Lainnya yang Disediakan (Unit)	10	29		29		29		29		29		
	Jumlah Unit Sarana dan Prasarana Gedung Kantor atau Bangunan Lainnya yang Disediakan (Unit)	0	1		1		1		1		1		
	Jumlah Unit Sarana dan Prasarana Pendukung Gedung Kantor atau Bangunan Lainnya yang Disediakan (Unit)	0	1		1		1		1		1		
5.01.01.2.07.0001 - Pengadaan Kendaraan Perorangan Dinas atau Kendaraan Dinas Jabatan				500.000		500.000		500.000		2.000.000		2.000.000	
Tersedianya Kendaraan Perorangan Dinas atau Kendaraan Dinas Jabatan	Jumlah Unit Kendaraan Perorangan Dinas atau Kendaraan Dinas Jabatan yang Disediakan (Unit)	0	1	500.000	1	500.000	1	500.000	1	2.000.000	1	2.000.000	

BIDANG URUSAN / PROGRAM / OUTCOME / KEGIATAN / SUBKEGIATAN OUTPUT	INDIKATOR OUTCOME / OUTPUT	BASE-LINE TAHUN 2024	TARGET DAN PAGU INDIKATIF TAHUN										PENANGGUNG JAWAB PERANGKAT DAERAH
			2026		2027		2028		2029		2030		
			TARGET	PAGU	TARGET	PAGU	TARGET	PAGU	TARGET	PAGU	TARGET	PAGU	
5.01.01.2.07.0002 - Pengadaan Kendaraan Dinas Operasional atau Lapangan				500.000		500.000		500.000		2.000.000		2.000.000	
Tersedianya Kendaraan Dinas Operasional atau Lapangan	Jumlah Unit Kendaraan Dinas Operasional atau Lapangan yang Disediakan (Unit)	0	1	500.000	1	500.000	1	500.000	1	2.000.000	1	2.000.000	
5.01.01.2.07.0004 - Pengadaan Alat Angkutan Darat Tak Bermotor				500.000		500.000		500.000		2.000.000		2.000.000	
Tersedianya Alat Angkutan Darat Tak Bermotor	Jumlah Unit Alat Angkutan Darat Tak Bermotor yang Disediakan (Unit)	0	1	500.000	1	500.000	1	500.000	1	2.000.000	1	2.000.000	
5.01.01.2.07.0005 - Pengadaan Mebel				500.000		500.000		500.000		2.000.000		2.000.000	
Tersedianya Mebel	Jumlah Paket Mebel yang Disediakan (Unit)	0	1	500.000	1	500.000	1	500.000	1	2.000.000	1	2.000.000	
5.01.01.2.07.0006 - Pengadaan Peralatan dan Mesin Lainnya				260.087.65 1		260.087.65 1		260.087.65 1		260.087.65 1		260.087.65 1	
Tersedianya Peralatan dan Mesin Lainnya	Jumlah Unit Peralatan dan Mesin Lainnya yang Disediakan (Unit)	10	29	260.087.65 1	29	260.087.65 1	29	260.087.65 1	29	260.087.65 1	29	260.087.65 1	
5.01.01.2.07.0007 - Pengadaan Aset Tetap Lainnya				500.000		500.000		500.000		2.000.000		2.000.000	
Tersedianya Aset Tetap Lainnya	Jumlah Unit Aset Tetap Lainnya yang Disediakan (Unit)	0	1	500.000	1	500.000	1	500.000	1	2.000.000	1	2.000.000	
5.01.01.2.07.0008 - Pengadaan Aset Tak Berwujud				500.000		500.000		500.000		2.000.000		2.000.000	
Tersedianya Aset Tak Berwujud	Jumlah Unit Aset Tak Berwujud yang Disediakan (Unit)	0	1	500.000	1	500.000	1	500.000	1	2.000.000	1	2.000.000	
5.01.01.2.07.0009 - Pengadaan Gedung Kantor atau Bangunan Lainnya				500.000		500.000		500.000		2.000.000		2.000.000	

BIDANG URUSAN / PROGRAM / OUTCOME / KEGIATAN / SUBKEGIATAN OUTPUT	INDIKATOR OUTCOME / OUTPUT	BASE-LINE TAHUN 2024	TARGET DAN PAGU INDIKATIF TAHUN										PENANG-GUNG JAWAB PERANG-KAT DAERAH
			2026		2027		2028		2029		2030		
			TARGET	PAGU	TARGET	PAGU	TARGET	PAGU	TARGET	PAGU	TARGET	PAGU	
Tersedianya Gedung Kantor atau Bangunan Lainnya	Jumlah Unit Gedung Kantor atau Bangunan Lainnya yang Disediakan (Unit)	0	1	500.000	1	500.000	1	500.000	1	2.000.000	1	2.000.000	
5.01.01.2.07.0010 - Pengadaan Sarana dan Prasarana Gedung Kantor atau Bangunan Lainnya				500.000		500.000		500.000		2.000.000		2.000.000	
Tersedianya Sarana dan Prasarana Gedung Kantor atau Bangunan Lainnya	Jumlah Unit Sarana dan Prasarana Gedung Kantor atau Bangunan Lainnya yang Disediakan (Unit)	0	1	500.000	1	500.000	1	500.000	1	2.000.000	1	2.000.000	
5.01.01.2.07.0011 - Pengadaan Sarana dan Prasarana Pendukung Gedung Kantor atau Bangunan Lainnya				500.000		500.000		500.000		2.000.000		2.000.000	
Tersedianya Sarana dan Prasarana Pendukung Gedung Kantor atau Bangunan Lainnya	Jumlah Unit Sarana dan Prasarana Pendukung Gedung Kantor atau Bangunan Lainnya yang Disediakan (Unit)	0	1	500.000	1	500.000	1	500.000	1	2.000.000	1	2.000.000	
5.01.01.2.08 - Penyediaan Jasa Penunjang Urusan Pemerintahan Daerah				374.493.90 0		374.093.90 0		374.493.90 0		377.493.90 0		377.493.90 0	
Persentase pemenuhan penunjang operasional perkantoran	Jumlah Laporan Penyediaan Jasa Komunikasi, Sumber Daya Air dan Listrik yang Disediakan (Laporan)	12	12	374.493.90 0	12	374.093.90 0	12	374.493.90 0	12	377.493.90 0	12	377.493.90 0	
	Jumlah Laporan Penyediaan Jasa Pelayanan Umum Kantor yang Disediakan (Laporan)	0	12		12		12		12		12		

BIDANG URUSAN / PROGRAM / OUTCOME / KEGIATAN / SUBKEGIATAN OUTPUT	INDIKATOR OUTCOME / OUTPUT	BASE-LINE TAHUN 2024	TARGET DAN PAGU INDIKATIF TAHUN										PENANG-GUNG JAWAB PERANG-KAT DAERAH
			2026		2027		2028		2029		2030		
			TARGET	PAGU	TARGET	PAGU	TARGET	PAGU	TARGET	PAGU	TARGET	PAGU	
	Jumlah Laporan Penyediaan Jasa Peralatan dan Perlengkapan Kantor yang Disediakan (Laporan)	0	1		1		1		1		1		
	Jumlah Laporan Penyediaan Jasa Surat Menyurat (Laporan)	0	1		1		1		1		1		
5.01.01.2.08.0001 - Penyediaan Jasa Surat Menyurat				500.000		500.000		500.000		2.000.000		2.000.000	
Terlaksananya Penyediaan Jasa Surat Menyurat	Jumlah Laporan Penyediaan Jasa Surat Menyurat (Laporan)	0	1	500.000	1	500.000	1	500.000	1	2.000.000	1	2.000.000	
5.01.01.2.08.0002 - Penyediaan Jasa Komunikasi, Sumber Daya Air dan Listrik				75.535.500		75.535.500		75.535.500		75.535.500		75.535.500	
Tersedianya Jasa Komunikasi, Sumber Daya Air dan Listrik	Jumlah Laporan Penyediaan Jasa Komunikasi, Sumber Daya Air dan Listrik yang Disediakan (Laporan)	12	12	75.535.500	12	75.535.500	12	75.535.500	12	75.535.500	12	75.535.500	
5.01.01.2.08.0003 - Penyediaan Jasa Peralatan dan Perlengkapan Kantor				500.000		500.000		500.000		2.000.000		2.000.000	
Tersedianya Jasa Peralatan dan Perlengkapan Kantor	Jumlah Laporan Penyediaan Jasa Peralatan dan Perlengkapan Kantor yang Disediakan (Laporan)	0	1	500.000	1	500.000	1	500.000	1	2.000.000	1	2.000.000	
5.01.01.2.08.0004 - Penyediaan Jasa Pelayanan Umum Kantor				297.958.400		297.558.400		297.958.400		297.958.400		297.958.400	
Tersedianya Jasa Pelayanan Umum Kantor	Jumlah Laporan Penyediaan Jasa Pelayanan Umum Kantor yang	0	12	297.958.400	12	297.558.400	12	297.958.400	12	297.958.400	12	297.958.400	

BIDANG URUSAN / PROGRAM / OUTCOME / KEGIATAN / SUBKEGIATAN OUTPUT	INDIKATOR OUTCOME / OUTPUT	BASE-LINE TAHUN 2024	TARGET DAN PAGU INDIKATIF TAHUN										PENANG-GUNG JAWAB PERANG-KAT DAERAH
			2026		2027		2028		2029		2030		
			TARGET	PAGU	TARGET	PAGU	TARGET	PAGU	TARGET	PAGU	TARGET	PAGU	
	Disediakan (Laporan)												
5.01.01.2.09 - Pemeliharaan Barang Milik Daerah Penunjang Urusan Pemerintahan Daerah				322.880.00 0		322.380.00 0		322.380.00 0		332.880.00 0		332.880.00 0	
Efektivitas pemeliharaan Barang Milik Daerah yang dikuasai Perangkat Daerah	Jumlah Alat Angkutan Darat Tak Bermotor yang Dipelihara dan Dibayarkan Perizinannya (Unit)	0	2	322.880.00 0	2	322.380.00 0	2	322.380.00 0	2	332.880.00 0	2	332.880.00 0	
	Jumlah Aset Tak Berwujud yang Dipelihara (Unit)	0	1		1		1		1				
	Jumlah Aset Tetap Lainnya yang Dipelihara (Unit)	0	10		10		10		10				
	Jumlah Gedung Kantor dan Bangunan Lainnya yang Dipelihara/Direhabilitasi (Unit)	5	5		5		5		5				
	Jumlah Kendaraan Dinas Operasional atau Lapangan yang Dipelihara dan dibayarkan Pajak dan Perizinannya (Unit)	0	2		2		2		2				
	Jumlah Kendaraan Perorangan Dinas atau Kendaraan Dinas Jabatan yang Dipelihara dan dibayarkan Pajaknya (Unit)	4	2		2		2		2				
	Jumlah Mebel yang Dipelihara (Unit)	0	20		20		20		20				
	Jumlah Peralatan dan Mesin Lainnya yang Dipelihara (Unit)	15	15		15		15		15				

BIDANG URUSAN / PROGRAM / OUTCOME / KEGIATAN / SUBKEGIATAN OUTPUT	INDIKATOR OUTCOME / OUTPUT	BASE-LINE TAHUN 2024	TARGET DAN PAGU INDIKATIF TAHUN										PENANG-GUNG JAWAB PERANG-KAT DAERAH
			2026		2027		2028		2029		2030		
			TARGET	PAGU	TARGET	PAGU	TARGET	PAGU	TARGET	PAGU	TARGET	PAGU	
	Jumlah Sarana dan Prasarana Gedung Kantor atau Bangunan Lainnya yang Dipelihara/Direhabilitasi (Unit)	0	1	1	1	1	1	1	1	1	1		
	Jumlah Sarana dan Prasarana Pendukung Gedung Kantor atau Bangunan Lainnya yang Dipelihara/Direhabilitasi (Unit)	0	1	1	1	1	1	1	1	1	1		
5.01.01.2.09.0001 - Penyediaan Jasa Pemeliharaan, Biaya Pemeliharaan, dan Pajak Kendaraan Perorangan Dinas atau Kendaraan Dinas Jabatan					59.286.000	59.286.000	59.286.000	59.286.000	59.286.000	59.286.000	59.286.000		
Tersedianya Jasa Pemeliharaan, Biaya Pemeliharaan dan Pajak Kendaraan Perorangan Dinas atau Kendaraan Dinas Jabatan	Jumlah Kendaraan Perorangan Dinas atau Kendaraan Dinas Jabatan yang Dipelihara dan dibayarkan Pajaknya (Unit)	4	2	2	59.286.000	59.286.000	2	59.286.000	2	59.286.000	2	59.286.000	
5.01.01.2.09.0002 - Penyediaan Jasa Pemeliharaan, Biaya Pemeliharaan, Pajak dan Perizinan Kendaraan Dinas Operasional atau Lapangan					500.000	500.000	500.000	500.000	2.000.000	2.000.000	2.000.000		
Tersedianya Jasa Pemeliharaan, Biaya Pemeliharaan, Pajak dan Perizinan Kendaraan Dinas Operasional atau Lapangan	Jumlah Kendaraan Dinas Operasional atau Lapangan yang Dipelihara dan dibayarkan Pajak dan Perizinannya (Unit)	0	2	2	500.000	500.000	2	500.000	2	2.000.000	2	2.000.000	
5.01.01.2.09.0004 - Penyediaan Jasa Pemeliharaan, Biaya Pemeliharaan dan Perizinan Alat Angkutan Darat Tak Bermotor					500.000	500.000	500.000	500.000	2.000.000	2.000.000	2.000.000		

BIDANG URUSAN / PROGRAM / OUTCOME / KEGIATAN / SUBKEGIATAN OUTPUT	INDIKATOR OUTCOME / OUTPUT	BASE-LINE TAHUN 2024	TARGET DAN PAGU INDIKATIF TAHUN										PENANG-GUNG JAWAB PERANG-KAT DAERAH
			2026		2027		2028		2029		2030		
			TARGET	PAGU	TARGET	PAGU	TARGET	PAGU	TARGET	PAGU	TARGET	PAGU	
Tersedianya Jasa Pemeliharaan, Biaya Pemeliharaan dan Perizinan Alat Angkutan Darat Tak Bermotor	Jumlah Alat Angkutan Darat Tak Bermotor yang Dipelihara dan Dibayarkan Perizinannya (Unit)	0	2	500.000	2	500.000	2	500.000	2	2.000.000	2	2.000.000	
5.01.01.2.09.0005 - Pemeliharaan Mebel				500.000		500.000		500.000		2.000.000		2.000.000	
Terlaksananya Pemeliharaan Mebel	Jumlah Mebel yang Dipelihara (Unit)	0	20	500.000	20	500.000	20	500.000	20	2.000.000	20	2.000.000	
5.01.01.2.09.0006 - Pemeliharaan Peralatan dan Mesin Lainnya				9.630.000		9.630.000		9.630.000		9.630.000		9.630.000	
Terlaksananya Pemeliharaan Peralatan dan Mesin Lainnya	Jumlah Peralatan dan Mesin Lainnya yang Dipelihara (Unit)	15	15	9.630.000	15	9.630.000	15	9.630.000	15	9.630.000	15	9.630.000	
5.01.01.2.09.0007 - Pemeliharaan Aset Tetap Lainnya				500.000		500.000		500.000		2.000.000		2.000.000	
Terlaksananya Pemeliharaan Aset Tetap Lainnya	Jumlah Aset Tetap Lainnya yang Dipelihara (Unit)	0	10	500.000	10	500.000	10	500.000	10	2.000.000	10	2.000.000	
5.01.01.2.09.0008 - Pemeliharaan Aset Tak Berwujud				500.000		500.000		500.000		2.000.000		2.000.000	
Terlaksananya Pemeliharaan Aset Tak Berwujud	Jumlah Aset Tak Berwujud yang Dipelihara (Unit)	0	1	500.000	1	500.000	1	500.000	1	2.000.000	1	2.000.000	
5.01.01.2.09.0009 - Pemeliharaan/Rehabilitasi Gedung Kantor dan Bangunan Lainnya				249.964.000		249.964.000		249.964.000		249.964.000		249.964.000	
Terlaksananya Pemeliharaan/Rehabilitasi Gedung Kantor dan Bangunan Lainnya	Jumlah Gedung Kantor dan Bangunan Lainnya yang Dipelihara/Direhabilitasi (Unit)	5	5	249.964.000	5	249.964.000	5	249.964.000	5	249.964.000	5	249.964.000	
5.01.01.2.09.0010 - Pemeliharaan/Rehabilitasi Sarana dan Prasarana Gedung Kantor atau Bangunan Lainnya				500.000		500.000		500.000		2.000.000		2.000.000	

BIDANG URUSAN / PROGRAM / OUTCOME / KEGIATAN / SUBKEGIATAN OUTPUT	INDIKATOR OUTCOME / OUTPUT	BASE-LINE TAHUN 2024	TARGET DAN PAGU INDIKATIF TAHUN										PENANG-GUNG JAWAB PERANG-KAT DAERAH
			2026		2027		2028		2029		2030		
			TARGET	PAGU	TARGET	PAGU	TARGET	PAGU	TARGET	PAGU	TARGET	PAGU	
Terlaksananya Pemeliharaan/Rehabilitasi Sarana dan Prasarana Gedung Kantor atau Bangunan Lainnya	Jumlah Sarana dan Prasarana Gedung Kantor atau Bangunan Lainnya yang Dipelihara/Direhabilitasi (Unit)	0	1	500.000	1	500.000	1	500.000	1	2.000.000	1	2.000.000	
5.01.01.2.09.0011 - Pemeliharaan/Rehabilitasi Sarana dan Prasarana Pendukung Gedung Kantor atau Bangunan Lainnya				1.000.000		500.000		500.000		2.000.000		2.000.000	
Terlaksananya Pemeliharaan/Rehabilitasi Sarana dan Prasarana Pendukung Gedung Kantor atau Bangunan Lainnya	Jumlah Sarana dan Prasarana Pendukung Gedung Kantor atau Bangunan Lainnya yang Dipelihara/Direhabilitasi (Unit)	0	1	1.000.000	1	500.000	1	500.000	1	2.000.000	1	2.000.000	
5.01.02 - PROGRAM PERENCANAAN, PENGENDALIAN DAN EVALUASI PEMBANGUNAN DAERAH				867.440.65 0		867.440.65 0		865.940.65 0		867.940.65 0		867.940.65 0	
Meningkatnya Kualitas Perencanaan Pembangunan Daerah	Persentase Keselarasan RPJMD dengan Renstra PD (%)	100	100	867.440.65 0	100	867.440.65 0	100	865.940.65 0	100	867.940.65 0	100	867.940.65 0	
	Persentase Keselarasan RPJMD dengan RKPD (Persentase)	100	100		100		100		100				
5.01.02.2.01 - Penyusunan Perencanaan dan Pendanaan				820.520.65 0		820.520.65 0		819.020.65 0		816.020.65 0		816.020.65 0	
Jumlah Data dan Informasi yang tersedia	Jumlah Dokumen Rancangan Awal RPJMD/RKPD (Sesuai Kebutuhan Jika RPJMD Maka Rancangan Teknokratik) (Dokumen)	2	2	410.950.00 0	2	410.950.00 0	2	410.950.00 0	3	410.950.00 0	3	410.950.00 0	

BIDANG URUSAN / PROGRAM / OUTCOME / KEGIATAN / SUBKEGIATAN OUTPUT	INDIKATOR OUTCOME / OUTPUT	BASE-LINE TAHUN 2024	TARGET DAN PAGU INDIKATIF TAHUN										PENANG-GUNG JAWAB PERANG-KAT DAERAH
			2026		2027		2028		2029		2030		
			TARGET	PAGU	TARGET	PAGU	TARGET	PAGU	TARGET	PAGU	TARGET	PAGU	
5.01.02.2.01.0001 - Analisis Kondisi Daerah, Permasalahan, dan Isu Strategis Pembangunan Daerah				410.950.00 0		410.950.00 0		410.950.00 0		410.950.00 0		410.950.00 0	
Tersedianya Analisis Kondisi Daerah, Permasalahan, dan Isu Strategis Pembangunan Daerah di dalam Rancangan Awal RPJMD/RKPD	Jumlah Dokumen Rancangan Awal RPJMD/RKPD (Sesuai Kebutuhan Jika RPJMD Maka Rancangan Teknokratik) (Dokumen)	2	2	410.950.00 0	2	410.950.00 0	2	410.950.00 0	3	410.950.00 0	3	410.950.00 0	
Jumlah Dokumen Perencanaan	Jumlah Dokumen Perencanaan Pembangunan Daerah Kabupaten/Kota yang Ditetapkan (RPJPD/RPJMD/RKPD) (Dokumen)	2	2	145.299.00 0	2	145.299.00 0	2	145.299.00 0	2	145.299.00 0	3	145.299.00 0	
5.01.02.2.01.0007 - Koordinasi Penyusunan dan Penetapan Dokumen Perencanaan Pembangunan Daerah Kabupaten/Kota				145.299.00 0		145.299.00 0		145.299.00 0		145.299.00 0		145.299.00 0	
Ditetapkannya Dokumen Perencanaan Pembangunan Daerah Kabupaten/Kota	Jumlah Dokumen Perencanaan Pembangunan Daerah Kabupaten/Kota yang Ditetapkan (RPJPD/RPJMD/RKPD) (Dokumen)	2	2	145.299.00 0	2	145.299.00 0	2	145.299.00 0	2	145.299.00 0	3	145.299.00 0	
Jumlah Tahapan penyampaian usulan masyarakat	Jumlah Usulan yang Terverifikasi oleh Kecamatan (Usulan)	18	18	14.171.650	18	14.171.650	18	12.671.650	18	8.171.650	18	8.171.650	
5.01.02.2.01.0006 - Penyiapan Bahan Koordinasi Musrenbang Kecamatan				14.171.650		14.171.650		12.671.650		8.171.650		8.171.650	
Tersedianya Usulan-Usulan yang Telah	Jumlah Usulan yang Terverifikasi	18	18	14.171.650	18	14.171.650	18	12.671.650	18	8.171.650	18	8.171.650	

BIDANG URUSAN / PROGRAM / OUTCOME / KEGIATAN / SUBKEGIATAN OUTPUT	INDIKATOR OUTCOME / OUTPUT	BASE-LINE TAHUN 2024	TARGET DAN PAGU INDIKATIF TAHUN										PENANG-GUNG JAWAB PERANG-KAT DAERAH
			2026		2027		2028		2029		2030		
			TARGET	PAGU	TARGET	PAGU	TARGET	PAGU	TARGET	PAGU	TARGET	PAGU	
Terverifikasi oleh Kecamatan	oleh Kecamatan (Usulan)												
Jumlah tahapan Penyusunan Perencanaan	Jumlah Berita Acara Forum Perangkat Daerah/Lintas Perangkat Daerah (Berita Acara)	27	27	250.100.00 ₀	27	250.100.00 ₀	27	250.100.00 ₀	27	251.600.00 ₀	28	251.600.00 ₀	
	Jumlah Berita Acara Konsultasi Publik (Berita Acara)	1	1		1		1		1		1		
	Jumlah Berita Acara Musrenbang Kabupaten/Kota (Berita Acara)	1	1		1		1		1		2		
	Jumlah Telaahan Dokumen Perencanaan Pembangunan Daerah Daerah (Dokumen)	0	1		1		1		2		2		
5.01.02.2.01.0002 - Koordinasi Penelaahan Dokumen Perencanaan Pembangunan Daerah dengan Dokumen Kebijakan Lainnya				500.000		500.000		500.000		2.000.000		2.000.000	
Sinkronnya Dokumen Perencanaan Pembangunan Daerah dengan Dokumen Kebijakan Lain	Jumlah Telaahan Dokumen Perencanaan Pembangunan Daerah Daerah (Dokumen)	0	1	500.000	1	500.000	1	500.000	2	2.000.000	2	2.000.000	
5.01.02.2.01.0003 - Pelaksanaan Konsultasi Publik				21.770.000		21.770.000		21.770.000		21.770.000		21.770.000	
Terlaksananya Konsultasi Publik	Jumlah Berita Acara Konsultasi Publik (Berita Acara)	1	1	21.770.000	1	21.770.000	1	21.770.000	1	21.770.000	1	21.770.000	
5.01.02.2.01.0004 - Koordinasi Pelaksanaan Forum Perangkat Daerah/Lintas Perangkat Daerah				46.440.000		46.440.000		46.440.000		46.440.000		46.440.000	

BIDANG URUSAN / PROGRAM / OUTCOME / KEGIATAN / SUBKEGIATAN OUTPUT	INDIKATOR OUTCOME / OUTPUT	BASE-LINE TAHUN 2024	TARGET DAN PAGU INDIKATIF TAHUN										PENANG-GUNG JAWAB PERANG-KAT DAERAH
			2026		2027		2028		2029		2030		
			TARGET	PAGU	TARGET	PAGU	TARGET	PAGU	TARGET	PAGU	TARGET	PAGU	
Terlaksananya Forum Perangkat Daerah/Lintas Perangkat Daerah	Jumlah Berita Acara Forum Perangkat Daerah/Lintas Perangkat Daerah (Berita Acara)	27	27	46.440.000	27	46.440.000	27	46.440.000	27	46.440.000	28	46.440.000	
5.01.02.2.01.0005 - Pelaksanaan Musrenbang Kabupaten/Kota				181.390.000		181.390.000		181.390.000		181.390.000		181.390.000	
Terlaksananya Musrenbang Kabupaten/Kota	Jumlah Berita Acara Musrenbang Kabupaten/Kota (Berita Acara)	1	1	181.390.000	1	181.390.000	1	181.390.000	1	181.390.000	2	181.390.000	
5.01.02.2.02 - Analisis Data dan Informasi Pemerintahan Daerah Bidang Perencanaan Pembangunan Daerah				1.500.000		1.500.000		1.500.000		6.000.000		6.000.000	
Penyelenggaraan Satu Data Indonesia	Jumlah Buku Profil Pembangunan Daerah yang Diterbitkan (Buku)	0	1	1.500.000	1	1.500.000	1	1.500.000	1	6.000.000	1	6.000.000	
	Jumlah Dokumen Hasil Analisis Data untuk Penyusunan Kebijakan Perencanaan Pembangunan Daerah (Semua Perencanaan Pembangunan Daerah) (Dokumen)	0	1		1		1		1				
	Jumlah Orang yang Dibina dalam Pemanfaatan Data dan Informasi (Orang)	0	54		54		54		54				
5.01.02.2.02.0001 - Analisis Data dan Informasi Perencanaan Pembangunan Daerah				500.000		500.000		500.000		2.000.000		2.000.000	

BIDANG URUSAN / PROGRAM / OUTCOME / KEGIATAN / SUBKEGIATAN OUTPUT	INDIKATOR OUTCOME / OUTPUT	BASE-LINE TAHUN 2024	TARGET DAN PAGU INDIKATIF TAHUN										PENANG-GUNG JAWAB PERANG-KAT DAERAH
			2026		2027		2028		2029		2030		
			TARGET	PAGU	TARGET	PAGU	TARGET	PAGU	TARGET	PAGU	TARGET	PAGU	
Terinputnya Analisis Data dan Informasi untuk Perencanaan Pembangunan Daerah	Jumlah Dokumen Hasil Analisis Data untuk Penyusunan Kebijakan Perencanaan Pembangunan Daerah (Semua Perencanaan Pembangunan Daerah) (Dokumen)	0	1	500.000	1	500.000	1	500.000	1	2.000.000	1	2.000.000	
5.01.02.2.02.0002 - Pembinaan dan Pemanfaatan Data dan Informasi Perencanaan Pembangunan Perangkat Daerah				500.000		500.000		500.000		2.000.000		2.000.000	
Terbinanya Sumber Daya Manusia Perangkat Daerah dalam Pemanfaatan Data dan Informasi Perencanaan Pembangunan	Jumlah Orang yang Dibina dalam Pemanfaatan Data dan Informasi (Orang)	0	54	500.000	54	500.000	54	500.000	54	2.000.000	54	2.000.000	
5.01.02.2.02.0003 - Penyusunan Profil Pembangunan Daerah Kabupaten/Kota				500.000		500.000		500.000		2.000.000		2.000.000	
Tersusunnya Dokumen Profil Pembangunan Daerah Kabupaten/Kota	Jumlah Buku Profil Pembangunan Daerah yang Diterbitkan (Buku)	0	1	500.000	1	500.000	1	500.000	1	2.000.000	1	2.000.000	
5.01.02.2.03 - Pengendalian, Evaluasi dan Pelaporan Bidang Perencanaan Pembangunan Daerah				45.420.000		45.420.000		45.420.000		45.920.000		45.920.000	
Persentase Pencapaian Target Pembangunan Daerah Dalam Dokumen Perencanaan	Jumlah Kerja Sama Daerah yang Dikoordinasikan Pelaksanaannya (Kerja Sama)	0	1	45.420.000	1	45.420.000	1	45.420.000	1	45.920.000	1	45.920.000	
	Jumlah Laporan Hasil Evaluasi Kinerja Pembangunan Daerah (Laporan)	0	1		1		1		1		1		

BIDANG URUSAN / PROGRAM / OUTCOME / KEGIATAN / SUBKEGIATAN OUTPUT	INDIKATOR OUTCOME / OUTPUT	BASE-LINE TAHUN 2024	TARGET DAN PAGU INDIKATIF TAHUN										PENANG-GUNG JAWAB PERANG-KAT DAERAH
			2026		2027		2028		2029		2030		
			TARGET	PAGU	TARGET	PAGU	TARGET	PAGU	TARGET	PAGU	TARGET	PAGU	
	Jumlah Laporan Hasil Pengendalian Perencanaan dan Pelaksanaan Pembangunan (Laporan)	4	4		4		4		4		4		
5.01.02.2.03.0001 - Koordinasi Pengendalian Perencanaan dan Pelaksanaan Pembangunan Daerah di Kabupaten/Kota				22.460.000		22.460.000		22.460.000		22.460.000		22.460.000	
Terlaksananya Pengendalian Perencanaan dan Pelaksanaan Pembangunan Daerah di Kabupaten/Kota	Jumlah Laporan Hasil Pengendalian Perencanaan dan Pelaksanaan Pembangunan (Laporan)	4	4	22.460.000	4	22.460.000	4	22.460.000	4	22.460.000	4	22.460.000	
5.01.02.2.03.0002 - Pengendalian Pelaksanaan Kerja Sama Daerah				500.000		500.000		500.000		1.000.000		1.000.000	
Terkendalinya Pelaksanaan Kerja Sama Daerah	Jumlah Kerja Sama Daerah yang Dikoordinasikan Pelaksanaannya (Kerja Sama)	0	1	500.000	1	500.000	1	500.000	1	1.000.000	1	1.000.000	
5.01.02.2.03.0003 - Monitoring, Evaluasi dan Penyusunan Laporan Berkala Pelaksanaan Pembangunan Daerah				22.460.000		22.460.000		22.460.000		22.460.000		22.460.000	
Tersusunnya Laporan Hasil Monitoring dan Evaluasi Berkala Pelaksanaan Pembangunan Daerah	Jumlah Laporan Hasil Evaluasi Kinerja Pembangunan Daerah (Laporan)	0	1	22.460.000	1	22.460.000	1	22.460.000	1	22.460.000	1	22.460.000	
5.01.03 - PROGRAM KOORDINASI DAN SINKRONISASI PERENCANAAN PEMBANGUNAN DAERAH				254.434.91 ₅		254.034.91 ₅		253.434.91 ₅		272.434.91 ₅		272.434.91 ₅	
Meningkatnya Kualitas Perencanaan Pembangunan Bidang	Persentase Keselarasan RKPd dengan Renstra PD bidang	100	100	100.747.80 ₀	100	101.347.80 ₀	100	101.247.80 ₀	100	101.247.80 ₀	100	101.247.80 ₀	

BIDANG URUSAN / PROGRAM / OUTCOME / KEGIATAN / SUBKEGIATAN OUTPUT	INDIKATOR OUTCOME / OUTPUT	BASE-LINE TAHUN 2024	TARGET DAN PAGU INDIKATIF TAHUN										PENANG-GUNG JAWAB PERANG-KAT DAERAH	
			2026		2027		2028		2029		2030			
			TARGET	PAGU	TARGET	PAGU	TARGET	PAGU	TARGET	PAGU	TARGET	PAGU		
Infrastruktur dan Kewilayahan	infrastruktur dan kewilayahan (%)													
5.01.03.2.03 - Koordinasi Perencanaan Bidang Infrastruktur dan Kewilayahan				100.747.80 0		101.347.80 0		101.247.80 0		101.247.80 0		101.247.80 0		
Tingkat Konsistensi antara Prorioritas Pembangunan Daerah dengan Program OPD Bidang Infrastruktur dan Kewilayahan	Jumlah Dokumen Perencanaan Pembangunan Daerah Bidang Infrastruktur yang Dikoordinir Penyusunannya (RPJPD, RPJMD dan RKPD) (Dokumen)	0	3	100.747.80 0	2	101.347.80 0	2	101.247.80 0	2	101.247.80 0	3	101.247.80 0		
	Jumlah Dokumen Perencanaan Pembangunan Daerah Bidang Kewilayahan yang Dikoordinir Penyusunannya (RPJPD, RPJMD dan RKPD) (Dokumen)	0	3		2		2		2		3			
	Jumlah Laporan Hasil Asistensi Penyusunan Dokumen Perencanaan Pembangunan Perangkat Daerah Bidang Infrastruktur (Laporan)	0	2		2		2		2		2			
	Jumlah Laporan Hasil Asistensi Penyusunan Dokumen Perencanaan Pembangunan Perangkat Daerah Bidang Kewilayahan (Laporan)	0	2		2		2		2		2			

BIDANG URUSAN / PROGRAM / OUTCOME / KEGIATAN / SUBKEGIATAN OUTPUT	INDIKATOR OUTCOME / OUTPUT	BASE- LINE TAHUN 2024	TARGET DAN PAGU INDIKATIF TAHUN										PENANG- GUNG JAWAB PERANG- KAT DAERAH
			2026		2027		2028		2029		2030		
			TARGET	PAGU	TARGET	PAGU	TARGET	PAGU	TARGET	PAGU	TARGET	PAGU	
	Jumlah Laporan Hasil Pelaksanaan Monitoring dan Evaluasi Penyusunan Dokumen Perencanaan Pembangunan Perangkat Daerah Bidang Infrastruktur (Laporan)	0	2	2		2		2		2			
	Jumlah Laporan Hasil Pelaksanaan Monitoring dan Evaluasi Penyusunan Dokumen Perencanaan Pembangunan Perangkat Daerah Bidang Kewilayahan (Laporan)	0	2	2		2		2		2			
	Jumlah Laporan Hasil Sinkronisasi Renstra/Renja dengan RKPD/RPJMD pada Bidang Infrastruktur (Laporan)	0	3	2		2		2		3			
	Jumlah Laporan Hasil Sinkronisasi Renstra/Renja dengan RKPD/RPJMD pada Bidang Kewilayahan (Laporan)	0	2	2		2		2		2			
5.01.03.2.03.0001 - Koordinasi Penyusunan Dokumen Perencanaan Pembangunan Daerah Bidang Infrastruktur (RPJPD, RPJMD dan RKPD)				500.000		500.000		500.000		2.000.000		2.000.000	

BIDANG URUSAN / PROGRAM / OUTCOME / KEGIATAN / SUBKEGIATAN OUTPUT	INDIKATOR OUTCOME / OUTPUT	BASE-LINE TAHUN 2024	TARGET DAN PAGU INDIKATIF TAHUN										PENANG-GUNG JAWAB PERANG-KAT DAERAH
			2026		2027		2028		2029		2030		
			TARGET	PAGU	TARGET	PAGU	TARGET	PAGU	TARGET	PAGU	TARGET	PAGU	
Terkordinirnya Penyusunan Dokumen Perencanaan Pembangunan Daerah Bidang Infrastruktur (RPJPD, RPJMD dan RKPD)	Jumlah Dokumen Perencanaan Pembangunan Daerah Bidang Infrastruktur yang Dikoordinir Penyusunannya (RPJPD, RPJMD dan RKPD) (Dokumen)	0	3	500.000	2	500.000	2	500.000	2	2.000.000	3	2.000.000	
5.01.03.2.03.0002 - Asistensi Penyusunan Dokumen Perencanaan Pembangunan Perangkat Daerah Bidang Infrastruktur				500.000		500.000		500.000		2.000.000		2.000.000	
Terlaksananya Asistensi Penyusunan Dokumen Perencanaan Pembangunan Perangkat Daerah Bidang Infrastruktur	Jumlah Laporan Hasil Asistensi Penyusunan Dokumen Perencanaan Pembangunan Perangkat Daerah Bidang Infrastruktur (Laporan)	0	2	500.000	2	500.000	2	500.000	2	2.000.000	2	2.000.000	
5.01.03.2.03.0003 - Pelaksanaan Monitoring dan Evaluasi Penyusunan Dokumen Perencanaan Pembangunan Perangkat Daerah Bidang Infrastruktur				500.000		500.000		500.000		2.000.000		2.000.000	
Terlaksananya Monitoring dan Evaluasi Penyusunan Dokumen Perencanaan Pembangunan Perangkat Daerah Bidang Infrastruktur	Jumlah Laporan Hasil Pelaksanaan Monitoring dan Evaluasi Penyusunan Dokumen Perencanaan Pembangunan Perangkat Daerah Bidang Infrastruktur (Laporan)	0	2	500.000	2	500.000	2	500.000	2	2.000.000	2	2.000.000	

BIDANG URUSAN / PROGRAM / OUTCOME / KEGIATAN / SUBKEGIATAN OUTPUT	INDIKATOR OUTCOME / OUTPUT	BASE-LINE TAHUN 2024	TARGET DAN PAGU INDIKATIF TAHUN										PENANG-GUNG JAWAB PERANG-KAT DAERAH
			2026		2027		2028		2029		2030		
			TARGET	PAGU	TARGET	PAGU	TARGET	PAGU	TARGET	PAGU	TARGET	PAGU	
5.01.03.2.03.0004 - Koordinasi Pelaksanaan Sinergitas dan Harmonisasi Perencanaan Pembangunan Daerah Bidang Infrastruktur				97.247.800		97.347.800		97.247.800		87.247.800		87.247.800	
Sinkronnya Renstra/Renja dengan RKPD/RPJMD pada Bidang Infrastruktur	Jumlah Laporan Hasil Sinkronisasi Renstra/Renja dengan RKPD/RPJMD pada Bidang Infrastruktur (Laporan)	0	3	97.247.800	2	97.347.800	2	97.247.800	2	87.247.800	3	87.247.800	
5.01.03.2.03.0005 - Koordinasi Penyusunan Dokumen Perencanaan Pembangunan Daerah Bidang Kewilayahan (RPJPD, RPJMD dan RKPD)				500.000		500.000		500.000		2.000.000		2.000.000	
Terlaksananya Koordinasi Penyusunan Dokumen Perencanaan Pembangunan Daerah Bidang Kewilayahan (RPJPD, RPJMD dan RKPD)	Jumlah Dokumen Perencanaan Pembangunan Daerah Bidang Kewilayahan yang Dikoordinir Penyusunannya (RPJPD, RPJMD dan RKPD) (Dokumen)	0	3	500.000	2	500.000	2	500.000	2	2.000.000	3	2.000.000	
5.01.03.2.03.0006 - Asistensi Penyusunan Dokumen Perencanaan Pembangunan Perangkat Daerah Bidang Kewilayahan				500.000		500.000		500.000		2.000.000		2.000.000	
Terlaksananya Asistensi Penyusunan Dokumen Perencanaan Pembangunan Perangkat Daerah Bidang Kewilayahan	Jumlah Laporan Hasil Asistensi Penyusunan Dokumen Perencanaan Pembangunan Perangkat Daerah Bidang Kewilayahan (Laporan)	0	2	500.000	2	500.000	2	500.000	2	2.000.000	2	2.000.000	

BIDANG URUSAN / PROGRAM / OUTCOME / KEGIATAN / SUBKEGIATAN OUTPUT	INDIKATOR OUTCOME / OUTPUT	BASE-LINE TAHUN 2024	TARGET DAN PAGU INDIKATIF TAHUN										PENANG-GUNG JAWAB PERANG-KAT DAERAH
			2026		2027		2028		2029		2030		
			TARGET	PAGU	TARGET	PAGU	TARGET	PAGU	TARGET	PAGU	TARGET	PAGU	
5.01.03.2.03.0007 - Pelaksanaan Monitoring dan Evaluasi Penyusunan Dokumen Perencanaan Pembangunan Perangkat Daerah Bidang Kewilayahan				500.000		500.000		500.000		2.000.000		2.000.000	
Terlaksananya Monitoring dan Evaluasi Penyusunan Dokumen Perencanaan Pembangunan Perangkat Daerah Bidang Kewilayahan	Jumlah Laporan Hasil Pelaksanaan Monitoring dan Evaluasi Penyusunan Dokumen Perencanaan Pembangunan Perangkat Daerah Bidang Kewilayahan (Laporan)	0	2	500.000	2	500.000	2	500.000	2	2.000.000	2	2.000.000	
5.01.03.2.03.0008 - Koordinasi Pelaksanaan Sinergitas dan Harmonisasi Perencanaan Pembangunan Daerah Bidang Kewilayahan				500.000		1.000.000		1.000.000		2.000.000		2.000.000	
Sinkronnya Renstra/Renja dengan RKPD/RPJMD pada Bidang Kewilayahan	Jumlah Laporan Hasil Sinkronisasi Renstra/Renja dengan RKPD/RPJMD pada Bidang Kewilayahan (Laporan)	0	2	500.000	2	1.000.000	2	1.000.000	2	2.000.000	2	2.000.000	
Meningkatnya Kualitas Perencanaan Pembangunan Bidang Pemerintahan dan Pembangunan Manusia	Persentase Keselarasan RKPD dengan Renja PD pada Bidang Pemerintahan dan Pembangunan Manusia (Persentase)	100	100	110.349.51 ₅	100	109.349.51 ₅	100	109.349.51 ₅	100	117.849.51 ₅	100	117.849.51 ₅	
5.01.03.2.01 - Koordinasi Perencanaan Bidang Pemerintahan dan Pembangunan Manusia				110.349.51 ₅		109.349.51 ₅		109.349.51 ₅		117.849.51 ₅		117.849.51 ₅	

BIDANG URUSAN / PROGRAM / OUTCOME / KEGIATAN / SUBKEGIATAN OUTPUT	INDIKATOR OUTCOME / OUTPUT	BASE-LINE TAHUN 2024	TARGET DAN PAGU INDIKATIF TAHUN										PENANG-GUNG JAWAB PERANG-KAT DAERAH
			2026		2027		2028		2029		2030		
			TARGET	PAGU	TARGET	PAGU	TARGET	PAGU	TARGET	PAGU	TARGET	PAGU	
Tingkat Konsistensi antara Prioritas Pembangunan Daerah dengan Program OPD Bidang Pemerintahan dan Pembangunan manusia	Jumlah Dokumen Perencanaan Pembangunan Daerah Bidang Pembangunan Manusia yang Dikoordinir Penyusunannya (RPJPD, RPJMD dan RKPD) (Dokumen)	0	1	110.349.51 ₅	1	109.349.51 ₅	1	109.349.51 ₅	1	117.849.51 ₅	2	117.849.51 ₅	
	Jumlah Dokumen Perencanaan Pembangunan Daerah Bidang Pemerintahan yang Dikoordinir Penyusunannya (RPJPD, RPJMD dan RKPD) (Dokumen)	1	1		1		1		1		2		
	Jumlah Laporan Hasil Asistensi Penyusunan Dokumen Perencanaan Pembangunan Perangkat Daerah Bidang Pembangunan Manusia (Laporan)	0	3		3		3		3		4		
	Jumlah Laporan Hasil Asistensi Penyusunan Dokumen Perencanaan Pembangunan Perangkat Daerah Pemerintahan (Laporan)	0	3		3		3		3		4		

BIDANG URUSAN / PROGRAM / OUTCOME / KEGIATAN / SUBKEGIATAN OUTPUT	INDIKATOR OUTCOME / OUTPUT	BASE-LINE TAHUN 2024	TARGET DAN PAGU INDIKATIF TAHUN										PENANG-GUNG JAWAB PERANG-KAT DAERAH
			2026		2027		2028		2029		2030		
			TARGET	PAGU	TARGET	PAGU	TARGET	PAGU	TARGET	PAGU	TARGET	PAGU	
	Jumlah Laporan Hasil Pelaksanaan Monitoring dan Evaluasi Penyusunan Dokumen Perencanaan Pembangunan Perangkat Daerah Bidang Pembangunan Manusia (Laporan)	0	2	2		2		2		2			
	Jumlah Laporan Hasil Sinkronisasi Renstra/Renja dengan RKPD/RPJMD pada Bidang Pembangunan Manusia (Laporan)	0	1	1		1					1		
	Jumlah Laporan Hasil Sinkronisasi Renstra/Renja dengan RKPD/RPJMD pada Bidang Pemerintahan (Laporan)	0	1	1		1		1			2		
	Jumlah Laporan Monitoring dan Evaluasi Penyusunan Dokumen Perencanaan Pembangunan Perangkat Daerah Bidang Pemerintahan (Laporan)	0	2	2		2		2		2			
5.01.03.2.01.0001 - Koordinasi Penyusunan Dokumen Perencanaan Pembangunan Daerah Bidang Pemerintahan (RPJPD, RPJMD dan RKPD)					72.929.515		72.929.515		72.929.515		72.929.515		72.929.515

BIDANG URUSAN / PROGRAM / OUTCOME / KEGIATAN / SUBKEGIATAN OUTPUT	INDIKATOR OUTCOME / OUTPUT	BASE-LINE TAHUN 2024	TARGET DAN PAGU INDIKATIF TAHUN										PENANG-GUNG JAWAB PERANG-KAT DAERAH
			2026		2027		2028		2029		2030		
			TARGET	PAGU	TARGET	PAGU	TARGET	PAGU	TARGET	PAGU	TARGET	PAGU	
Tersusunnya Dokumen Perencanaan Pembangunan Daerah Bidang Pemerintahan (RPJPD, RPJMD dan RKPD)	Jumlah Dokumen Perencanaan Pembangunan Daerah Bidang Pemerintahan yang Dikoordinir Penyusunannya (RPJPD, RPJMD dan RKPD) (Dokumen)	1	1	72.929.515	1	72.929.515	1	72.929.515	1	72.929.515	2	72.929.515	
5.01.03.2.01.0002 - Asistensi Penyusunan Dokumen Perencanaan Pembangunan Perangkat Daerah Bidang Pemerintahan				500.000		500.000		500.000		2.000.000		2.000.000	
Terlaksananya Asistensi Penyusunan Dokumen Perencanaan Pembangunan Perangkat Daerah Bidang Pemerintahan	Jumlah Laporan Hasil Asistensi Penyusunan Dokumen Perencanaan Pembangunan Perangkat Daerah Bidang Pemerintahan (Laporan)	0	3	500.000	3	500.000	3	500.000	3	2.000.000	4	2.000.000	
5.01.03.2.01.0003 - Pelaksanaan Monitoring dan Evaluasi Penyusunan Dokumen Perencanaan Pembangunan Perangkat Daerah Bidang Pemerintahan				32.920.000		32.920.000		32.920.000		32.920.000		32.920.000	
Terlaksananya Monitoring dan Evaluasi Penyusunan Dokumen Perencanaan Pembangunan Perangkat Daerah Bidang Pemerintahan	Jumlah Laporan Monitoring dan Evaluasi Penyusunan Dokumen Perencanaan Pembangunan Perangkat Daerah Bidang Pemerintahan (Laporan)	0	2	32.920.000	2	32.920.000	2	32.920.000	2	32.920.000	2	32.920.000	

BIDANG URUSAN / PROGRAM / OUTCOME / KEGIATAN / SUBKEGIATAN OUTPUT	INDIKATOR OUTCOME / OUTPUT	BASE-LINE TAHUN 2024	TARGET DAN PAGU INDIKATIF TAHUN										PENANG-GUNG JAWAB PERANG-KAT DAERAH
			2026		2027		2028		2029		2030		
			TARGET	PAGU	TARGET	PAGU	TARGET	PAGU	TARGET	PAGU	TARGET	PAGU	
5.01.03.2.01.0004 - Koordinasi Pelaksanaan Sinergitas dan Harmonisasi Perencanaan Pembangunan Daerah Bidang Pemerintahan				1.000.000		500.000		500.000		2.000.000		2.000.000	
Sinkronnya Renstra/Renja dengan RKPD/RPJMD pada Bidang Pemerintahan	Jumlah Laporan Hasil Sinkronisasi Renstra/Renja dengan RKPD/RPJMD pada Bidang Pemerintahan (Laporan)	0	1	1.000.000	1	500.000	1	500.000	1	2.000.000	2	2.000.000	
5.01.03.2.01.0005 - Koordinasi Penyusunan Dokumen Perencanaan Pembangunan Daerah Bidang Pembangunan Manusia (RPJPD, RPJMD dan RKPD)				1.000.000		500.000		500.000		2.000.000		2.000.000	
Terkordinirnya Penyusunan Dokumen Perencanaan Pembangunan Daerah Bidang Pembangunan Manusia (RPJPD, RPJMD dan RKPD)	Jumlah Dokumen Perencanaan Pembangunan Daerah Bidang Pembangunan Manusia yang Dikoordinir Penyusunannya (RPJPD, RPJMD dan RKPD) (Dokumen)	0	1	1.000.000	1	500.000	1	500.000	1	2.000.000	2	2.000.000	
5.01.03.2.01.0006 - Asistensi Penyusunan Dokumen Perencanaan Pembangunan Perangkat Daerah Bidang Pembangunan Manusia				500.000		500.000		500.000		2.000.000		2.000.000	
Terlaksananya Asistensi Penyusunan Dokumen Perencanaan Pembangunan Perangkat Daerah Bidang Pembangunan Manusia	Jumlah Laporan Hasil Asistensi Penyusunan Dokumen Perencanaan Pembangunan Perangkat Daerah Bidang Pembangunan Manusia (Laporan)	0	3	500.000	3	500.000	3	500.000	3	2.000.000	4	2.000.000	

BIDANG URUSAN / PROGRAM / OUTCOME / KEGIATAN / SUBKEGIATAN OUTPUT	INDIKATOR OUTCOME / OUTPUT	BASE-LINE TAHUN 2024	TARGET DAN PAGU INDIKATIF TAHUN										PENANG-GUNG JAWAB PERANG-KAT DAERAH
			2026		2027		2028		2029		2030		
			TARGET	PAGU	TARGET	PAGU	TARGET	PAGU	TARGET	PAGU	TARGET	PAGU	
5.01.03.2.01.0007 - Pelaksanaan Monitoring dan Evaluasi Penyusunan Dokumen Perencanaan Pembangunan Perangkat Daerah Bidang Pembangunan Manusia				500.000		500.000		500.000		2.000.000		2.000.000	
Terlaksananya Monitoring dan Evaluasi Penyusunan Dokumen Perencanaan Pembangunan Perangkat Daerah Bidang Pembangunan Manusia	Jumlah Laporan Hasil Pelaksanaan Monitoring dan Evaluasi Penyusunan Dokumen Perencanaan Pembangunan Perangkat Daerah Bidang Pembangunan Manusia (Laporan)	0	2	500.000	2	500.000	2	500.000	2	2.000.000	2	2.000.000	
5.01.03.2.01.0008 - Koordinasi Pelaksanaan Sinergitas dan Harmonisasi Perencanaan Pembangunan Daerah Bidang Pembangunan Manusia				1.000.000		1.000.000		1.000.000		2.000.000		2.000.000	
Sinkronnya Renstra/Renja dengan RKPD/RPJMD pada Bidang Pembangunan Manusia	Jumlah Laporan Hasil Sinkronisasi Renstra/Renja dengan RKPD/RPJMD pada Bidang Pembangunan Manusia (Laporan)	0	1	1.000.000	1	1.000.000	1	1.000.000		2.000.000	1	2.000.000	
Meningkatnya Kualitas Perencanaan Pembangunan Daerah Bidang Perekonomian dan SDA	Persentase Keselarasan RKPD dengan Renstra PD bidang perekonomian dan SDA (%)	100	100	43.337.600	100	43.337.600	100	42.837.600	100	53.337.600	100	53.337.600	
5.01.03.2.02 - Koordinasi Perencanaan Bidang Perekonomian dan SDA (Sumber Daya Alam)				43.337.600		43.337.600		42.837.600		53.337.600		53.337.600	

BIDANG URUSAN / PROGRAM / OUTCOME / KEGIATAN / SUBKEGIATAN OUTPUT	INDIKATOR OUTCOME / OUTPUT	BASE-LINE TAHUN 2024	TARGET DAN PAGU INDIKATIF TAHUN										PENANG-GUWAB JAWAB PERANG-KAT DAERAH
			2026		2027		2028		2029		2030		
			TARGET	PAGU	TARGET	PAGU	TARGET	PAGU	TARGET	PAGU	TARGET	PAGU	
Tingkat Konsistensi antara Proritas Pembangunan Daerah dengan Program OPD Bidang Perekonomian dan SDA (Sumber Daya Alam)	Jumlah Dokumen Perencanaan Pembangunan Daerah Bidang Perekonomian yang Dikoordinir Penyusunannya (RPJPD, RPJMD dan RKPD) (Dokumen)	2	2	43.337.600	2	43.337.600	2	42.837.600	2	53.337.600	2	53.337.600	
	Jumlah Dokumen Perencanaan Pembangunan Daerah Bidang SDA yang Dikoordinir Penyusunannya (RPJPD, RPJMD dan RKPD) (Dokumen)	0	2		2		2		2		2		
	Jumlah Laporan Hasil Asistensi Penyusunan Dokumen Perencanaan Pembangunan Perangkat Daerah Bidang Perekonomian (Laporan)	0	2		2		2		2		2		
	Jumlah Laporan Hasil Asistensi Penyusunan Dokumen Perencanaan Pembangunan Perangkat Daerah Bidang SDA (Laporan)	0	2		2				2		2		
	Jumlah Laporan Hasil Pelaksanaan Monitoring dan Evaluasi Penyusunan Dokumen Perencanaan Pembangunan Perangkat Daerah Bidang	0	2		2		2		2		2		

BIDANG URUSAN / PROGRAM / OUTCOME / KEGIATAN / SUBKEGIATAN OUTPUT	INDIKATOR OUTCOME / OUTPUT	BASE- LINE TAHUN 2024	TARGET DAN PAGU INDIKATIF TAHUN										PENANG- GUNG JAWAB PERANG- KAT DAERAH
			2026		2027		2028		2029		2030		
			TARGET	PAGU	TARGET	PAGU	TARGET	PAGU	TARGET	PAGU	TARGET	PAGU	
	Perekonomian (Laporan)												
	Jumlah Laporan Hasil Pelaksanaan Monitoring dan Evaluasi Penyusunan Dokumen Perencanaan Pembangunan Perangkat Daerah Bidang SDA (Laporan)	0	2		2		2		2		2		
	Jumlah Laporan Hasil Sinkronisasi Renstra/Renja dengan RKPD/RPJMD pada Bidang Perekonomian (Laporan)	0	2		2		2		2		2		
	Jumlah Laporan Hasil Sinkronisasi Renstra/Renja dengan RKPD/RPJMD pada Bidang SDA (Laporan)	0	3		2		2		2		3		
5.01.03.2.02.0001 - Koordinasi Penyusunan Dokumen Perencanaan Pembangunan Daerah Bidang Perekonomian (RPJPD, RPJMD dan RKPD)				39.337.600		39.337.600		39.337.600		39.337.600		39.337.600	

BIDANG URUSAN / PROGRAM / OUTCOME / KEGIATAN / SUBKEGIATAN OUTPUT	INDIKATOR OUTCOME / OUTPUT	BASE-LINE TAHUN 2024	TARGET DAN PAGU INDIKATIF TAHUN										PENANG-GUNG JAWAB PERANG-KAT DAERAH
			2026		2027		2028		2029		2030		
			TARGET	PAGU	TARGET	PAGU	TARGET	PAGU	TARGET	PAGU	TARGET	PAGU	
Terkordinirnya Penyusunan Dokumen Perencanaan Pembangunan Daerah Bidang Perekonomian (RPJPD, RPJMD dan RKPD)	Jumlah Dokumen Perencanaan Pembangunan Daerah Bidang Perekonomian yang Dikoordinir Penyusunannya (RPJPD, RPJMD dan RKPD) (Dokumen)	2	2	39.337.600	2	39.337.600	2	39.337.600	2	39.337.600	2	39.337.600	
5.01.03.2.02.0002 - Asistensi Penyusunan Dokumen Perencanaan Pembangunan Perangkat Daerah Bidang Perekonomian				500.000		500.000		500.000		2.000.000		2.000.000	
Terlaksananya Asistensi Penyusunan Dokumen Perencanaan Pembangunan Perangkat Daerah Bidang Perekonomian	Jumlah Laporan Hasil Asistensi Penyusunan Dokumen Perencanaan Pembangunan Perangkat Daerah Bidang Perekonomian (Laporan)	0	2	500.000	2	500.000	2	500.000	2	2.000.000	2	2.000.000	
5.01.03.2.02.0003 - Pelaksanaan Monitoring dan Evaluasi Penyusunan Dokumen Perencanaan Pembangunan Perangkat Daerah Bidang Perekonomian				500.000		500.000		500.000		2.000.000		2.000.000	
Terlaksananya Monitoring dan Evaluasi Penyusunan Dokumen Perencanaan Pembangunan Perangkat Daerah Bidang Perekonomian	Jumlah Laporan Hasil Pelaksanaan Monitoring dan Evaluasi Penyusunan Dokumen Perencanaan Pembangunan Perangkat Daerah Bidang Perekonomian (Laporan)	0	2	500.000	2	500.000	2	500.000	2	2.000.000	2	2.000.000	

BIDANG URUSAN / PROGRAM / OUTCOME / KEGIATAN / SUBKEGIATAN OUTPUT	INDIKATOR OUTCOME / OUTPUT	BASE-LINE TAHUN 2024	TARGET DAN PAGU INDIKATIF TAHUN										PENANG-GUNG JAWAB PERANG-KAT DAERAH
			2026		2027		2028		2029		2030		
			TARGET	PAGU	TARGET	PAGU	TARGET	PAGU	TARGET	PAGU	TARGET	PAGU	
5.01.03.2.02.0004 - Koordinasi Pelaksanaan Sinergitas dan Harmonisasi Perencanaan Pembangunan Daerah Bidang Perekonomian				500.000		500.000		500.000		2.000.000		2.000.000	
Sinkronnya Renstra/Renja dengan RKPD/RPJMD pada Bidang Perekonomian	Jumlah Laporan Hasil Sinkronisasi Renstra/Renja dengan RKPD/RPJMD pada Bidang Perekonomian (Laporan)	0	2	500.000	2	500.000	2	500.000	2	2.000.000	2	2.000.000	
5.01.03.2.02.0005 - Koordinasi Penyusunan Dokumen Perencanaan Pembangunan Daerah Bidang SDA (RPJPD, RPJMD dan RKPD)				500.000		500.000		500.000		2.000.000		2.000.000	
Terkordinirnya Penyusunan Dokumen Perencanaan Pembangunan Daerah Bidang SDA (RPJPD, RPJMD dan RKPD)	Jumlah Dokumen Perencanaan Pembangunan Daerah Bidang SDA yang Dikoordinir Penyusunannya (RPJPD, RPJMD dan RKPD) (Dokumen)	0	2	500.000	2	500.000	2	500.000	2	2.000.000	2	2.000.000	
5.01.03.2.02.0006 - Asistensi Penyusunan Dokumen Perencanaan Pembangunan Perangkat Daerah Bidang SDA				500.000		1.000.000		500.000		2.000.000		2.000.000	
Terlaksananya Asistensi Penyusunan Dokumen Perencanaan Pembangunan Perangkat Daerah Bidang SDA	Jumlah Laporan Hasil Asistensi Penyusunan Dokumen Perencanaan Pembangunan Perangkat Daerah Bidang SDA (Laporan)	0	2	500.000	2	1.000.000		500.000	2	2.000.000	2	2.000.000	
5.01.03.2.02.0007 - Pelaksanaan Monitoring dan Evaluasi Penyusunan Dokumen Perencanaan				500.000		500.000		500.000		2.000.000		2.000.000	

BIDANG URUSAN / PROGRAM / OUTCOME / KEGIATAN / SUBKEGIATAN OUTPUT	INDIKATOR OUTCOME / OUTPUT	BASE-LINE TAHUN 2024	TARGET DAN PAGU INDIKATIF TAHUN										PENANG-JAWAB PERANG-KAT DAERAH
			2026		2027		2028		2029		2030		
			TARGET	PAGU	TARGET	PAGU	TARGET	PAGU	TARGET	PAGU	TARGET	PAGU	
Pembangunan Perangkat Daerah Bidang SDA													
Terlaksananya Monitoring dan Evaluasi Penyusunan Dokumen Perencanaan Pembangunan Perangkat Daerah Bidang SDA	Jumlah Laporan Hasil Pelaksanaan Monitoring dan Evaluasi Penyusunan Dokumen Perencanaan Pembangunan Perangkat Daerah Bidang SDA (Laporan)	0	2	500.000	2	500.000	2	500.000	2	2.000.000	2	2.000.000	
5.01.03.2.02.0008 - Koordinasi Pelaksanaan Sinergitas dan Harmonisasi Perencanaan Pembangunan Daerah Bidang SDA				1.000.000		500.000		500.000		2.000.000		2.000.000	
Sinkronnya Renstra/Renja dengan RKPD/RPJMD pada Bidang SDA	Jumlah Laporan Hasil Sinkronisasi Renstra/Renja dengan RKPD/RPJMD pada Bidang SDA (Laporan)	0	3	1.000.000	2	500.000	2	500.000	2	2.000.000	3	2.000.000	
5.02 - KEUANGAN				368.093.33 6.043		370.325.69 8.561		390.262.97 1.889		392.163.11 0.410		411.202.05 7.212	OPD Penanggung Jawab Fungsi Penunjang Keuangan
5.02.01 - PROGRAM PENUNJANG URUSAN PEMERINTAHAN DAERAH KABUPATEN/KOTA				67.733.377 .592		69.830.000 .110		75.523.403 .471		76.867.630 .635		80.702.583 .484	
Terpenuhinya layanan administrasi kesekretariatan urusan kewenangan daerah	Nilai SAKIP (Nilai)	84,16	85	26.111.448 .831	85,5	28.208.071 .349	86	30.164.315 .190	86,5	31.492.952 .399	87	33.117.459 .928	
5.02.01.2.01 - Perencanaan, Penganggaran, dan Evaluasi Kinerja Perangkat Daerah				55.000.000		59.000.000		63.000.000		67.000.000		72.000.000	

BIDANG URUSAN / PROGRAM / OUTCOME / KEGIATAN / SUBKEGIATAN OUTPUT	INDIKATOR OUTCOME / OUTPUT	BASE-LINE TAHUN 2024	TARGET DAN PAGU INDIKATIF TAHUN										PENANG-GUNG JAWAB PERANG-KAT DAERAH
			2026		2027		2028		2029		2030		
			TARGET	PAGU	TARGET	PAGU	TARGET	PAGU	TARGET	PAGU	TARGET	PAGU	
Terselenggaranya kegiatan perencanaan, penganggaran dan evaluasi perangkat daerah	Jumlah Dokumen Perencanaan Perangkat Daerah (Dokumen)	5	5	55.000.000	6	59.000.000	6	63.000.000	7	67.000.000	7	72.000.000	
	Jumlah Laporan Capaian Kinerja dan Ikhtisar Realisasi Kinerja SKPD dan Laporan Hasil Koordinasi Penyusunan Laporan Capaian Kinerja dan Ikhtisar Realisasi Kinerja SKPD (Laporan)	9	9		10		10		11		11		
5.02.01.2.01.0001 - Penyusunan Dokumen Perencanaan Perangkat Daerah				30.000.000		32.000.000		34.000.000		36.000.000		38.000.000	
Tersusunnya Dokumen Perencanaan Perangkat Daerah	Jumlah Dokumen Perencanaan Perangkat Daerah (Dokumen)	5	5	30.000.000	6	32.000.000	6	34.000.000	7	36.000.000	7	38.000.000	
5.02.01.2.01.0006 - Koordinasi dan Penyusunan Laporan Capaian Kinerja dan Ikhtisar Realisasi Kinerja SKPD				25.000.000		27.000.000		29.000.000		31.000.000		34.000.000	
Tersedianya Laporan Capaian Kinerja dan Ikhtisar Realisasi Kinerja SKPD dan Laporan Hasil Koordinasi Penyusunan Laporan Capaian Kinerja dan Ikhtisar Realisasi Kinerja SKPD	Jumlah Laporan Capaian Kinerja dan Ikhtisar Realisasi Kinerja SKPD dan Laporan Hasil Koordinasi Penyusunan Laporan Capaian Kinerja dan Ikhtisar Realisasi Kinerja SKPD (Laporan)	9	9	25.000.000	10	27.000.000	10	29.000.000	11	31.000.000	11	34.000.000	
5.02.01.2.02 - Administrasi Keuangan Perangkat Daerah				21.668.202.800		24.028.488.349		25.741.315.190		27.078.952.399		28.748.459.928	
Terselenggaranya kegiatan pengelolaan belanja perangkat daerah	Jumlah Dokumen Penatausahaan dan Pengujian/Verifikasi	12	12	21.668.202.800	12	24.028.488.349	12	25.741.315.190	12	27.078.952.399	12	28.748.459.928	

BIDANG URUSAN / PROGRAM / OUTCOME / KEGIATAN / SUBKEGIATAN OUTPUT	INDIKATOR OUTCOME / OUTPUT	BASE-LINE TAHUN 2024	TARGET DAN PAGU INDIKATIF TAHUN										PENANG-GUNG JAWAB PERANG-KAT DAERAH
			2026		2027		2028		2029		2030		
			TARGET	PAGU	TARGET	PAGU	TARGET	PAGU	TARGET	PAGU	TARGET	PAGU	
	Keuangan SKPD (Dokumen)												
	Jumlah Laporan Keuangan Akhir Tahun SKPD dan Laporan Hasil Koordinasi Penyusunan Laporan Keuangan Akhir Tahun SKPD (Laporan)	2	2			2		2		2		2	
	Jumlah Orang yang Menerima Gaji dan Tunjangan ASN (Orang/bulan)	31	31			31		32		32		32	
5.02.01.2.02.0001 - Penyediaan Gaji dan Tunjangan ASN				19.653.202.800		22.013.488.349		23.726.315.190		25.051.952.399		26.721.459.928	
Tersedianya Gaji dan Tunjangan ASN	Jumlah Orang yang Menerima Gaji dan Tunjangan ASN (Orang/bulan)	31	31	19.653.202.800	31	22.013.488.349	32	23.726.315.190	32	25.051.952.399	32	26.721.459.928	
5.02.01.2.02.0003 - Pelaksanaan Penatausahaan dan Pengujian/Verifikasi Keuangan SKPD				2.000.000.000		2.000.000.000		2.000.000.000		2.010.000.000		2.010.000.000	
Terlaksananya Penatausahaan dan Pengujian/Verifikasi Keuangan SKPD	Jumlah Dokumen Penatausahaan dan Pengujian/Verifikasi Keuangan SKPD (Dokumen)	12	12	2.000.000.000	12	2.000.000.000	12	2.000.000.000	12	2.010.000.000	12	2.010.000.000	
5.02.01.2.02.0005 - Koordinasi dan Penyusunan Laporan Keuangan Akhir Tahun SKPD				15.000.000		15.000.000		15.000.000		17.000.000		17.000.000	

BIDANG URUSAN / PROGRAM / OUTCOME / KEGIATAN / SUBKEGIATAN OUTPUT	INDIKATOR OUTCOME / OUTPUT	BASE-LINE TAHUN 2024	TARGET DAN PAGU INDIKATIF TAHUN										PENANG-GUJAWAB PERANG-KAT DAERAH
			2026		2027		2028		2029		2030		
			TARGET	PAGU	TARGET	PAGU	TARGET	PAGU	TARGET	PAGU	TARGET	PAGU	
Tersedianya Laporan Keuangan Akhir Tahun SKPD dan Laporan Hasil Koordinasi Penyusunan Laporan Keuangan Akhir Tahun SKPD	Jumlah Laporan Keuangan Akhir Tahun SKPD dan Laporan Hasil Koordinasi Penyusunan Laporan Keuangan Akhir Tahun SKPD (Laporan)	2	2	15.000.000	2	15.000.000	2	15.000.000	2	17.000.000	2	17.000.000	
5.02.01.2.05 - Administrasi Kepegawaian Perangkat Daerah				252.000.00 0		220.000.00 0		220.000.00 0		225.000.00 0		225.000.00 0	
Terselenggaranya kegiatan pengelolaan kepegawaian perangkat daerah	Jumlah Dokumen Pendataan dan Pengolahan Administrasi Kepegawaian (Dokumen)	0	31	252.000.00 0	31	220.000.00 0	32	220.000.00 0	32	225.000.00 0	32	225.000.00 0	
	Jumlah Orang yang Mengikuti Bimbingan Teknis Implementasi Peraturan Perundang-Undangan (Orang)	2	2		2		2		2				
	Jumlah Paket Pakaian Dinas beserta Atribut Kelengkapan (Paket)	134	170		180		180		184				
	Jumlah Pegawai Berdasarkan Tugas dan Fungsi yang Mengikuti Pendidikan dan Pelatihan (Orang)	0	2		2		2		2				
	Jumlah Unit Peningkatan Sarana dan Prasarana Disiplin Pegawai (Unit)	0	1		0		0		0				
5.02.01.2.05.0001 - Peningkatan Sarana dan Prasarana Disiplin Pegawai				50.000.000		0		0		0		0	
Tersedianya Unit Peningkatan Sarana dan Prasarana	Jumlah Unit Peningkatan Sarana dan Prasarana	0	1	50.000.000	0	0	0	0	0	0	0	0	

BIDANG URUSAN / PROGRAM / OUTCOME / KEGIATAN / SUBKEGIATAN OUTPUT	INDIKATOR OUTCOME / OUTPUT	BASE-LINE TAHUN 2024	TARGET DAN PAGU INDIKATIF TAHUN										PENANG-GUNG JAWAB PERANG-KAT DAERAH
			2026		2027		2028		2029		2030		
			TARGET	PAGU	TARGET	PAGU	TARGET	PAGU	TARGET	PAGU	TARGET	PAGU	
Prasarana Disiplin Pegawai	Disiplin Pegawai (Unit)												
5.02.01.2.05.0002 - Pengadaan Pakaian Dinas beserta Atribut Kelengkapannya				132.000.000		150.000.000		150.000.000		155.000.000		155.000.000	
Tersedianya Pakaian Dinas beserta Atribut Kelengkapan	Jumlah Paket Pakaian Dinas beserta Atribut Kelengkapan (Paket)	134	170	132.000.000	180	150.000.000	180	150.000.000	184	155.000.000	184	155.000.000	
5.02.01.2.05.0003 - Pendataan dan Pengolahan Administrasi Kepegawaian				10.000.000		10.000.000		10.000.000		10.000.000		10.000.000	
Terlaksananya Pendataan dan Pengolahan Administrasi Kepegawaian	Jumlah Dokumen Pendataan dan Pengolahan Administrasi Kepegawaian (Dokumen)	0	31	10.000.000	31	10.000.000	32	10.000.000	32	10.000.000	32	10.000.000	
5.02.01.2.05.0009 - Pendidikan dan Pelatihan Pegawai Berdasarkan Tugas dan Fungsi				50.000.000		50.000.000		50.000.000		50.000.000		50.000.000	
Terlaksananya Pendidikan dan Pelatihan Pegawai Berdasarkan Tugas dan Fungsi	Jumlah Pegawai Berdasarkan Tugas dan Fungsi yang Mengikuti Pendidikan dan Pelatihan (Orang)	0	2	50.000.000	2	50.000.000	2	50.000.000	2	50.000.000	2	50.000.000	
5.02.01.2.05.0011 - Bimbingan Teknis Implementasi Peraturan Perundang-Undangan				10.000.000		10.000.000		10.000.000		10.000.000		10.000.000	
Terlaksananya Bimbingan Teknis Implementasi Peraturan Perundang-Undangan	Jumlah Orang yang Mengikuti Bimbingan Teknis Implementasi Peraturan Perundang-Undangan (Orang)	2	2	10.000.000	2	10.000.000	2	10.000.000	2	10.000.000	2	10.000.000	
5.02.01.2.06 - Administrasi Umum Perangkat Daerah				2.539.246.031		2.555.000.000		2.605.000.000		2.697.000.000		2.697.000.000	

BIDANG URUSAN / PROGRAM / OUTCOME / KEGIATAN / SUBKEGIATAN OUTPUT	INDIKATOR OUTCOME / OUTPUT	BASE-LINE TAHUN 2024	TARGET DAN PAGU INDIKATIF TAHUN										PENANGGUNG JAWAB PERANGKAT DAERAH
			2026		2027		2028		2029		2030		
			TARGET	PAGU	TARGET	PAGU	TARGET	PAGU	TARGET	PAGU	TARGET	PAGU	
Terselenggaranya kegiatan tata usaha perkantoran perangkat daerah	Jumlah Dokumen Bahan Bacaan dan Peraturan Perundang-Undangan yang Disediakan (Dokumen)	36	60	2.539.246.031	60	2.555.000.000	60	2.605.000.000	60	2.697.000.000	60	2.697.000.000	
	Jumlah Laporan Penyelenggaraan Rapat Koordinasi dan Konsultasi SKPD (Laporan)	446	460		470		472		475		475		
	Jumlah Paket Komponen Instalasi Listrik/Penerangan Bangunan Kantor yang Disediakan (Paket)	16	17		18		18		19		19		
	Jumlah Paket Peralatan Rumah Tangga yang Disediakan (Paket)	34	45		46		46		47		47		
5.02.01.2.06.0001 - Penyediaan Komponen Instalasi Listrik/Penerangan Bangunan Kantor			12.000.000		15.000.000		15.000.000		16.000.000		16.000.000		
Tersedianya Komponen Instalasi Listrik/Penerangan Bangunan Kantor	Jumlah Paket Komponen Instalasi Listrik/Penerangan Bangunan Kantor yang Disediakan (Paket)	16	17	12.000.000	18	15.000.000	18	15.000.000	19	16.000.000	19	16.000.000	
5.02.01.2.06.0003 - Penyediaan Peralatan Rumah Tangga			82.000.000		84.000.000		84.000.000		85.000.000		85.000.000		
Tersedianya Peralatan Rumah Tangga	Jumlah Paket Peralatan Rumah Tangga yang Disediakan (Paket)	34	45	82.000.000	46	84.000.000	46	84.000.000	47	85.000.000	47	85.000.000	
5.02.01.2.06.0006 - Penyediaan Bahan Bacaan dan Peraturan Perundang-undangan			6.000.000		6.000.000		6.000.000		6.000.000		6.000.000		

BIDANG URUSAN / PROGRAM / OUTCOME / KEGIATAN / SUBKEGIATAN OUTPUT	INDIKATOR OUTCOME / OUTPUT	BASE-LINE TAHUN 2024	TARGET DAN PAGU INDIKATIF TAHUN										PENANG-GUNG JAWAB PERANG-KAT DAERAH
			2026		2027		2028		2029		2030		
			TARGET	PAGU	TARGET	PAGU	TARGET	PAGU	TARGET	PAGU	TARGET	PAGU	
Tersedianya Bahan Bacaan dan Peraturan Perundang-undangan	Jumlah Dokumen Bahan Bacaan dan Peraturan Perundang-Undangan yang Disediakan (Dokumen)	36	60	6.000.000	60	6.000.000	60	6.000.000	60	6.000.000	60	6.000.000	
5.02.01.2.06.0009 - Penyelenggaraan Rapat Koordinasi dan Konsultasi SKPD				2.439.246.031		2.450.000.000		2.500.000.000		2.590.000.000		2.590.000.000	
Terlaksananya Penyelenggaraan Rapat Koordinasi dan Konsultasi SKPD	Jumlah Laporan Penyelenggaraan Rapat Koordinasi dan Konsultasi SKPD (Laporan)	446	460	2.439.246.031	470	2.450.000.000	472	2.500.000.000	475	2.590.000.000	475	2.590.000.000	
5.02.01.2.07 - Pengadaan Barang Milik Daerah Penunjang Urusan Pemerintah Daerah				550.000.000		350.000.000		430.000.000		300.000.000		300.000.000	
Terpenuhinya sarana penunjang operasional perangkat daerah	Jumlah Paket Mebel yang Disediakan (Unit)	0	2	550.000.000	2	350.000.000	2	430.000.000	0	300.000.000	0	300.000.000	
	Jumlah Unit Aset Tak Berwujud yang Disediakan (Unit)	1	1		0		1		0		0		
	Jumlah Unit Gedung Kantor atau Bangunan Lainnya yang Disediakan (Unit)	0	1		0		0		0		0		
	Jumlah Unit Kendaraan Dinas Operasional atau Lapangan yang Disediakan (Unit)	0	3		3		0		0		0		
	Jumlah Unit Peralatan dan Mesin Lainnya yang Disediakan (Unit)	74	20		20		30		30		30		
	Jumlah Unit Sarana dan Prasarana Gedung Kantor atau Bangunan Lainnya yang Disediakan (Unit)	0	1		0		0		0		0		

BIDANG URUSAN / PROGRAM / OUTCOME / KEGIATAN / SUBKEGIATAN OUTPUT	INDIKATOR OUTCOME / OUTPUT	BASE-LINE TAHUN 2024	TARGET DAN PAGU INDIKATIF TAHUN										PENANG-GUNG JAWAB PERANG-KAT DAERAH
			2026		2027		2028		2029		2030		
			TARGET	PAGU	TARGET	PAGU	TARGET	PAGU	TARGET	PAGU	TARGET	PAGU	
5.02.01.2.07.0002 - Pengadaan Kendaraan Dinas Operasional atau Lapangan				110.000.00 0		120.000.00 0		0		0		0	
Tersedianya Kendaraan Dinas Operasional atau Lapangan	Jumlah Unit Kendaraan Dinas Operasional atau Lapangan yang Disediakan (Unit)	0	3	110.000.00 0	3	120.000.00 0	0	0	0	0	0	0	0
5.02.01.2.07.0005 - Pengadaan Mebel				30.000.000		30.000.000		30.000.000		0		0	
Tersedianya Mebel	Jumlah Paket Mebel yang Disediakan (Unit)	0	2	30.000.000	2	30.000.000	2	30.000.000	0	0	0	0	0
5.02.01.2.07.0006 - Pengadaan Peralatan dan Mesin Lainnya				200.000.00 0		200.000.00 0		300.000.00 0		300.000.00 0		300.000.00 0	
Tersedianya Peralatan dan Mesin Lainnya	Jumlah Unit Peralatan dan Mesin Lainnya yang Disediakan (Unit)	74	20	200.000.00 0	20	200.000.00 0	30	300.000.00 0	30	300.000.00 0	30	300.000.00 0	0
5.02.01.2.07.0008 - Pengadaan Aset Tak Berwujud				100.000.00 0		0		100.000.00 0		0		0	
Tersedianya Aset Tak Berwujud	Jumlah Unit Aset Tak Berwujud yang Disediakan (Unit)	1	1	100.000.00 0	0	0	1	100.000.00 0	0	0	0	0	0
5.02.01.2.07.0009 - Pengadaan Gedung Kantor atau Bangunan Lainnya				100.000.00 0		0		0		0		0	
Tersedianya Gedung Kantor atau Bangunan Lainnya	Jumlah Unit Gedung Kantor atau Bangunan Lainnya yang Disediakan (Unit)	0	1	100.000.00 0	0	0	0	0	0	0	0	0	0
5.02.01.2.07.0010 - Pengadaan Sarana dan Prasarana Gedung Kantor atau Bangunan Lainnya				10.000.000		0		0		0		0	
Tersedianya Sarana dan Prasarana Gedung Kantor atau Bangunan Lainnya	Jumlah Unit Sarana dan Prasarana Gedung Kantor atau Bangunan Lainnya yang Disediakan (Unit)	0	1	10.000.000	0	0	0	0	0	0	0	0	0

BIDANG URUSAN / PROGRAM / OUTCOME / KEGIATAN / SUBKEGIATAN OUTPUT	INDIKATOR OUTCOME / OUTPUT	BASE-LINE TAHUN 2024	TARGET DAN PAGU INDIKATIF TAHUN										PENANG-GUNG JAWAB PERANG-KAT DAERAH
			2026		2027		2028		2029		2030		
			TARGET	PAGU	TARGET	PAGU	TARGET	PAGU	TARGET	PAGU	TARGET	PAGU	
5.02.01.2.08 - Penyediaan Jasa Penunjang Urusan Pemerintahan Daerah				610.000.00 0		625.000.00 0		625.000.00 0		635.000.00 0		635.000.00 0	
Terpenuhinya prasarana penunjang operasional perangkat daerah	Jumlah Laporan Penyediaan Jasa Komunikasi, Sumber Daya Air dan Listrik yang Disediakan (Laporan)	12	12	610.000.00 0	12	625.000.00 0	12	625.000.00 0	12	635.000.00 0	12	635.000.00 0	
	Jumlah Laporan Penyediaan Jasa Pelayanan Umum Kantor yang Disediakan (Laporan)	12	12		12		12		12		12		
5.02.01.2.08.0002 - Penyediaan Jasa Komunikasi, Sumber Daya Air dan Listrik				250.000.00 0		255.000.00 0		255.000.00 0		255.000.00 0		255.000.00 0	
Tersedianya Jasa Komunikasi, Sumber Daya Air dan Listrik	Jumlah Laporan Penyediaan Jasa Komunikasi, Sumber Daya Air dan Listrik yang Disediakan (Laporan)	12	12	250.000.00 0	12	255.000.00 0	12	255.000.00 0	12	255.000.00 0	12	255.000.00 0	
5.02.01.2.08.0004 - Penyediaan Jasa Pelayanan Umum Kantor				360.000.00 0		370.000.00 0		370.000.00 0		380.000.00 0		380.000.00 0	
Tersedianya Jasa Pelayanan Umum Kantor	Jumlah Laporan Penyediaan Jasa Pelayanan Umum Kantor yang Disediakan (Laporan)	12	12	360.000.00 0	12	370.000.00 0	12	370.000.00 0	12	380.000.00 0	12	380.000.00 0	
5.02.01.2.09 - Pemeliharaan Barang Milik Daerah Penunjang Urusan Pemerintahan Daerah				437.000.00 0		370.583.00 0		480.000.00 0		490.000.00 0		440.000.00 0	
Terpeliharanya Barang Milik Daerah yang menjadi kewenangan perangkat daerah	Jumlah Aset Tak Berwujud yang Dipelihara (Unit)	2	2	437.000.00 0	2	370.583.00 0	2	480.000.00 0	2	490.000.00 0	2	440.000.00 0	

BIDANG URUSAN / PROGRAM / OUTCOME / KEGIATAN / SUBKEGIATAN OUTPUT	INDIKATOR OUTCOME / OUTPUT	BASE-LINE TAHUN 2024	TARGET DAN PAGU INDIKATIF TAHUN										PENANG-GUNG JAWAB PERANG-KAT DAERAH
			2026		2027		2028		2029		2030		
			TARGET	PAGU	TARGET	PAGU	TARGET	PAGU	TARGET	PAGU	TARGET	PAGU	
	Jumlah Gedung Kantor dan Bangunan Lainnya yang Dipelihara/Direhabilitasi (Unit)	1	1	1	1	1	1	1	1	1	1		
	Jumlah Kendaraan Dinas Operasional atau Lapangan yang Dipelihara dan dibayarkan Pajak dan Perizinannya (Unit)	30	33	33	36	36	40	40	40	40	40		
	Jumlah Mebel yang Dipelihara (Unit)	0	6	0	0	0	0	0	0	0	0		
	Jumlah Peralatan dan Mesin Lainnya yang Dipelihara (Unit)	63	65	65	65	65	66	66	66	66	66		
	Jumlah Sarana dan Prasarana Gedung Kantor atau Bangunan Lainnya yang Dipelihara/Direhabilitasi (Unit)	0	2	0	5	5	5	5	5	5	5		
5.02.01.2.09.0002 - Penyediaan Jasa Pemeliharaan, Biaya Pemeliharaan, Pajak dan Perizinan Kendaraan Dinas Operasional atau Lapangan					200.000.00 0	200.000.00 0	220.000.00 0	225.000.00 0	225.000.00 0	225.000.00 0	225.000.00 0		
Tersedianya Jasa Pemeliharaan, Biaya Pemeliharaan, Pajak dan Perizinan Kendaraan Dinas Operasional atau Lapangan	Jumlah Kendaraan Dinas Operasional atau Lapangan yang Dipelihara dan dibayarkan Pajak dan Perizinannya (Unit)	30	33	33	36	36	40	40	40	40	40	225.000.00 0	
5.02.01.2.09.0005 - Pemeliharaan Mebel					50.000.000	0	0	0	0	0	0		
Terlaksananya Pemeliharaan Mebel	Jumlah Mebel yang Dipelihara (Unit)	0	6	0	0	0	0	0	0	0	0		
5.02.01.2.09.0006 - Pemeliharaan Peralatan dan Mesin Lainnya					67.000.000	70.583.000	110.000.00 0	115.000.00 0	115.000.00 0	115.000.00 0	115.000.00 0		

BIDANG URUSAN / PROGRAM / OUTCOME / KEGIATAN / SUBKEGIATAN OUTPUT	INDIKATOR OUTCOME / OUTPUT	BASE-LINE TAHUN 2024	TARGET DAN PAGU INDIKATIF TAHUN										PENANG-GUNG JAWAB PERANG-KAT DAERAH
			2026		2027		2028		2029		2030		
			TARGET	PAGU	TARGET	PAGU	TARGET	PAGU	TARGET	PAGU	TARGET	PAGU	
Terlaksananya Pemeliharaan Peralatan dan Mesin Lainnya	Jumlah Peralatan dan Mesin Lainnya yang Dipelihara (Unit)	63	65	67.000.000	65	70.583.000	65	110.000.000	66	115.000.000	66	115.000.000	
5.02.01.2.09.0008 - Pemeliharaan Aset Tak Berwujud				50.000.000		50.000.000		50.000.000		50.000.000		50.000.000	
Terlaksananya Pemeliharaan Aset Tak Berwujud	Jumlah Aset Tak Berwujud yang Dipelihara (Unit)	2	2	50.000.000	2	50.000.000	2	50.000.000	2	50.000.000	2	50.000.000	
5.02.01.2.09.0009 - Pemeliharaan/Rehabilitasi Gedung Kantor dan Bangunan Lainnya				50.000.000		50.000.000		50.000.000		50.000.000		50.000.000	
Terlaksananya Pemeliharaan/Rehabilitasi Gedung Kantor dan Bangunan Lainnya	Jumlah Gedung Kantor dan Bangunan Lainnya yang Dipelihara/Direhabilitasi (Unit)	1	1	50.000.000	1	50.000.000	1	50.000.000	1	50.000.000	1	50.000.000	
5.02.01.2.09.0010 - Pemeliharaan/Rehabilitasi Sarana dan Prasarana Gedung Kantor atau Bangunan Lainnya				20.000.000		0		50.000.000		50.000.000		0	
Terlaksananya Pemeliharaan/Rehabilitasi Sarana dan Prasarana Gedung Kantor atau Bangunan Lainnya	Jumlah Sarana dan Prasarana Gedung Kantor atau Bangunan Lainnya yang Dipelihara/Direhabilitasi (Unit)	0	2	20.000.000	0	0	5	50.000.000	5	50.000.000	0	0	
Terpenuhinya layanan administrasi kesekretariatan urusan kewenangan daerah	Persentase pemenuhan layanan urusan kewenangan daerah (%)	100	100	41.621.928.761	100	41.621.928.761	100	45.359.088.281	100	45.374.678.236	100	47.585.123.556	
5.02.01.2.01 - Perencanaan, Penganggaran, dan Evaluasi Kinerja Perangkat Daerah				8.596.480		8.596.480		9.885.952		9.886.940		10.372.389	
Terselenggaranya kegiatan perencanaan, penganggaran dan evaluasi perangkat daerah	Jumlah Dokumen Perencanaan Perangkat Daerah (Dokumen)	3	3	8.596.480	3	8.596.480	3	9.885.952	3	9.886.940	3	10.372.389	

BIDANG URUSAN / PROGRAM / OUTCOME / KEGIATAN / SUBKEGIATAN OUTPUT	INDIKATOR OUTCOME / OUTPUT	BASE-LINE TAHUN 2024	TARGET DAN PAGU INDIKATIF TAHUN										PENANG-GUNG JAWAB PERANG-KAT DAERAH
			2026		2027		2028		2029		2030		
			TARGET	PAGU	TARGET	PAGU	TARGET	PAGU	TARGET	PAGU	TARGET	PAGU	
	Jumlah Laporan Capaian Kinerja dan Ikhtisar Realisasi Kinerja SKPD dan Laporan Hasil Koordinasi Penyusunan Laporan Capaian Kinerja dan Ikhtisar Realisasi Kinerja SKPD (Laporan)	1	1		1		1		1		1		
5.02.01.2.01.0001 - Penyusunan Dokumen Perencanaan Perangkat Daerah				5.737.350		5.737.350		6.597.952		6.598.612		6.922.604	
Tersusunnya Dokumen Perencanaan Perangkat Daerah	Jumlah Dokumen Perencanaan Perangkat Daerah (Dokumen)	3	3	5.737.350	3	5.737.350	3	6.597.952	3	6.598.612	3	6.922.604	
5.02.01.2.01.0006 - Koordinasi dan Penyusunan Laporan Capaian Kinerja dan Ikhtisar Realisasi Kinerja SKPD				2.859.130		2.859.130		3.288.000		3.288.328		3.449.785	
Tersedianya Laporan Capaian Kinerja dan Ikhtisar Realisasi Kinerja SKPD dan Laporan Hasil Koordinasi Penyusunan Laporan Capaian Kinerja dan Ikhtisar Realisasi Kinerja SKPD	Jumlah Laporan Capaian Kinerja dan Ikhtisar Realisasi Kinerja SKPD dan Laporan Hasil Koordinasi Penyusunan Laporan Capaian Kinerja dan Ikhtisar Realisasi Kinerja SKPD (Laporan)	1	1	2.859.130	1	2.859.130	1	3.288.000	1	3.288.328	1	3.449.785	
5.02.01.2.02 - Administrasi Keuangan Perangkat Daerah				39.291.874.260		39.291.874.260		42.808.497.006		42.823.831.903		44.909.030.666	
Terselenggaranya kegiatan pengelolaan belanja perangkat daerah	Jumlah Dokumen Penatausahaan dan Pengujian/Verifikasi Keuangan SKPD (Dokumen)	418	418	39.291.874.260	418	39.291.874.260	418	42.808.497.006	418	42.823.831.903	418	44.909.030.666	

BIDANG URUSAN / PROGRAM / OUTCOME / KEGIATAN / SUBKEGIATAN OUTPUT	INDIKATOR OUTCOME / OUTPUT	BASE-LINE TAHUN 2024	TARGET DAN PAGU INDIKATIF TAHUN										PENANG-GUNG JAWAB PERANG-KAT DAERAH
			2026		2027		2028		2029		2030		
			TARGET	PAGU	TARGET	PAGU	TARGET	PAGU	TARGET	PAGU	TARGET	PAGU	
	Jumlah Laporan Keuangan Akhir Tahun SKPD dan Laporan Hasil Koordinasi Penyusunan Laporan Keuangan Akhir Tahun SKPD (Laporan)	1	1		1		1		1		1		
	Jumlah Orang yang Menerima Gaji dan Tunjangan ASN (Orang/bulan)	47	46		46		48		48		48		
5.02.01.2.02.0001 - Penyediaan Gaji dan Tunjangan ASN				38.918.590.889		38.918.590.889		42.401.804.773		42.417.099.001		44.482.327.178	
Tersedianya Gaji dan Tunjangan ASN	Jumlah Orang yang Menerima Gaji dan Tunjangan ASN (Orang/bulan)	47	46	38.918.590.889	46	38.918.590.889	48	42.401.804.773	48	42.417.099.001	48	44.482.327.178	
5.02.01.2.02.0003 - Pelaksanaan Penatausahaan dan Pengujian/Verifikasi Keuangan SKPD				371.192.786		371.192.786		404.414.541		404.454.982		424.313.722	
Terlaksananya Penatausahaan dan Pengujian/Verifikasi Keuangan SKPD	Jumlah Dokumen Penatausahaan dan Pengujian/Verifikasi Keuangan SKPD (Dokumen)	418	418	371.192.786	418	371.192.786	418	404.414.541	418	404.454.982	418	424.313.722	
5.02.01.2.02.0005 - Koordinasi dan Penyusunan Laporan Keuangan Akhir Tahun SKPD				2.090.585		2.090.585		2.277.692		2.277.920		2.389.766	
Tersedianya Laporan Keuangan Akhir Tahun SKPD dan Laporan Hasil Koordinasi Penyusunan Laporan Keuangan Akhir Tahun SKPD	Jumlah Laporan Keuangan Akhir Tahun SKPD dan Laporan Hasil Koordinasi Penyusunan Laporan Keuangan Akhir Tahun SKPD (Laporan)	1	1	2.090.585	1	2.090.585	1	2.277.692	1	2.277.920	1	2.389.766	
5.02.01.2.03 - Administrasi Barang				80.000.000		80.000.000		80.000.000		80.000.000		80.000.000	

BIDANG URUSAN / PROGRAM / OUTCOME / KEGIATAN / SUBKEGIATAN OUTPUT	INDIKATOR OUTCOME / OUTPUT	BASE-LINE TAHUN 2024	TARGET DAN PAGU INDIKATIF TAHUN										PENANG-GUNG JAWAB PERANG-KAT DAERAH
			2026		2027		2028		2029		2030		
			TARGET	PAGU	TARGET	PAGU	TARGET	PAGU	TARGET	PAGU	TARGET	PAGU	
Milik Daerah pada Perangkat Daerah													
Terselenggaranya kegiatan pengelolaan barang milik daerah yang menjadi kewenangan perangkat daerah	Jumlah Laporan Hasil Pembinaan, Pengawasan, dan Pengendalian Barang Milik Daerah pada SKPD (Laporan)	0	4	80.000.000	4	80.000.000	4	80.000.000	4	80.000.000	4	80.000.000	
	Jumlah Laporan Penatausahaan Barang Milik Daerah pada SKPD (Laporan)	0	1		1		1		1		1		
	Jumlah Laporan Rekonsiliasi dan Penyusunan Laporan Barang Milik Daerah pada SKPD (Laporan)	0	4		4		4		4		4		
	Jumlah Rencana Kebutuhan Barang Milik Daerah SKPD (Dokumen)	0	3		3		3		3		3		
5.02.01.2.03.0001 - Penyusunan Perencanaan Kebutuhan Barang Milik Daerah SKPD				20.000.000		20.000.000		20.000.000		20.000.000		20.000.000	
Tersedianya Rencana Kebutuhan Barang Milik Daerah SKPD	Jumlah Rencana Kebutuhan Barang Milik Daerah SKPD (Dokumen)	0	3	20.000.000	3	20.000.000	3	20.000.000	3	20.000.000	3	20.000.000	
5.02.01.2.03.0004 - Pembinaan, Pengawasan, dan Pengendalian Barang Milik Daerah pada SKPD				20.000.000		20.000.000		20.000.000		20.000.000		20.000.000	
Terlaksananya Pembinaan, Pengawasan, dan Pengendalian Barang Milik Daerah pada SKPD	Jumlah Laporan Hasil Pembinaan, Pengawasan, dan Pengendalian Barang Milik Daerah pada SKPD (Laporan)	0	4	20.000.000	4	20.000.000	4	20.000.000	4	20.000.000	4	20.000.000	

BIDANG URUSAN / PROGRAM / OUTCOME / KEGIATAN / SUBKEGIATAN OUTPUT	INDIKATOR OUTCOME / OUTPUT	BASE-LINE TAHUN 2024	TARGET DAN PAGU INDIKATIF TAHUN										PENANG-GUNG JAWAB PERANG-KAT DAERAH
			2026		2027		2028		2029		2030		
			TARGET	PAGU	TARGET	PAGU	TARGET	PAGU	TARGET	PAGU	TARGET	PAGU	
5.02.01.2.03.0005 - Rekonsiliasi dan Penyusunan Laporan Barang Milik Daerah pada SKPD				20.000.000		20.000.000		20.000.000		20.000.000		20.000.000	
Terlaksananya Rekonsiliasi dan Penyusunan Laporan Barang Milik Daerah pada SKPD	Jumlah Laporan Rekonsiliasi dan Penyusunan Laporan Barang Milik Daerah pada SKPD (Laporan)	0	4	20.000.000	4	20.000.000	4	20.000.000	4	20.000.000	4	20.000.000	
5.02.01.2.03.0006 - Penatausahaan Barang Milik Daerah pada SKPD				20.000.000		20.000.000		20.000.000		20.000.000		20.000.000	
Terlaksananya Penatausahaan Barang Milik Daerah pada SKPD	Jumlah Laporan Penatausahaan Barang Milik Daerah pada SKPD (Laporan)	0	1	20.000.000	1	20.000.000	1	20.000.000	1	20.000.000	1	20.000.000	
5.02.01.2.05 - Administrasi Kepegawaian Perangkat Daerah				212.704.78 ₅		212.704.78 ₅		243.218.67 ₃		243.242.99 ₅		255.186.22 ₆	
Terselenggaranya kegiatan pengelolaan kepegawaian perangkat daerah	Jumlah Paket Pakaian Dinas beserta Atribut Kelengkapan (Paket)	4	4	212.704.78 ₅	4	212.704.78 ₅	4	243.218.67 ₃	4	243.242.99 ₅	4	255.186.22 ₆	
	Jumlah Pegawai Berdasarkan Tugas dan Fungsi yang Mengikuti Pendidikan dan Pelatihan (Orang)	4	5		5		6		6		6		
5.02.01.2.05.0002 - Pengadaan Pakaian Dinas beserta Atribut Kelengkapannya				161.704.78 ₅		161.704.78 ₅		176.177.36 ₃		176.194.98 ₁		184.846.15 ₅	
Tersedianya Pakaian Dinas beserta Atribut Kelengkapan	Jumlah Paket Pakaian Dinas beserta Atribut Kelengkapan (Paket)	4	4	161.704.78 ₅	4	161.704.78 ₅	4	176.177.36 ₃	4	176.194.98 ₁	4	184.846.15 ₅	
5.02.01.2.05.0009 - Pendidikan dan Pelatihan Pegawai Berdasarkan Tugas dan Fungsi				51.000.000		51.000.000		67.041.310		67.048.014		70.340.071	

BIDANG URUSAN / PROGRAM / OUTCOME / KEGIATAN / SUBKEGIATAN OUTPUT	INDIKATOR OUTCOME / OUTPUT	BASE-LINE TAHUN 2024	TARGET DAN PAGU INDIKATIF TAHUN										PENANG-GUNG JAWAB PERANG-KAT DAERAH
			2026		2027		2028		2029		2030		
			TARGET	PAGU	TARGET	PAGU	TARGET	PAGU	TARGET	PAGU	TARGET	PAGU	
Terlaksananya Pendidikan dan Pelatihan Pegawai Berdasarkan Tugas dan Fungsi	Jumlah Pegawai Berdasarkan Tugas dan Fungsi yang Mengikuti Pendidikan dan Pelatihan (Orang)	4	5	51.000.000	5	51.000.000	6	67.041.310	6	67.048.014	6	70.340.071	
5.02.01.2.06 - Administrasi Umum Perangkat Daerah				1.142.040.170		1.142.040.170		1.260.147.966		1.260.291.739		1.330.892.225	
Terselenggaranya kegiatan tata usaha perkantoran perangkat daerah	Jumlah Dokumen Bahan Bacaan dan Peraturan Perundang-Undangan yang Disediakan (Dokumen)	20	20	1.142.040.170	48	1.142.040.170	48	1.260.147.966	48	1.260.291.739	48	1.330.892.225	
	Jumlah Dokumen Penatausahaan Arsip Dinamis pada SKPD (Dokumen)	0	10		10		10		10		10		
	Jumlah Laporan Fasilitasi Kunjungan Tamu (Laporan)	12	12		12		12		12		12		
	Jumlah Laporan Penyelenggaraan Rapat Koordinasi dan Konsultasi SKPD (Laporan)	12	12		12		12		12		12		
	Jumlah Paket Bahan Logistik Kantor yang Disediakan (Paket)	4	4		4		4		4		4		
	Jumlah Paket Bahan/Material yang Disediakan (Paket)	2	2		2		2		2		2		
	Jumlah Paket Komponen Instalasi Listrik/Penerangan Bangunan Kantor yang Disediakan (Paket)	1	1		1		1		1		1		
	Jumlah Paket Peralatan dan Perlengkapan Kantor yang Disediakan (Paket)	4	4		4		4		4		4		

BIDANG URUSAN / PROGRAM / OUTCOME / KEGIATAN / SUBKEGIATAN OUTPUT	INDIKATOR OUTCOME / OUTPUT	BASE-LINE TAHUN 2024	TARGET DAN PAGU INDIKATIF TAHUN										PENANGGUNG JAWAB PERANGKAT DAERAH
			2026		2027		2028		2029		2030		
			TARGET	PAGU	TARGET	PAGU	TARGET	PAGU	TARGET	PAGU	TARGET	PAGU	
5.02.01.2.06.0001 - Penyediaan Komponen Instalasi Listrik/Penerangan Bangunan Kantor				10.476.475		10.476.475		11.414.120		11.415.261		11.975.751	
Tersedianya Komponen Instalasi Listrik/Penerangan Bangunan Kantor	Jumlah Paket Komponen Instalasi Listrik/Penerangan Bangunan Kantor yang Disediakan (Paket)	1	1	10.476.475	1	10.476.475	1	11.414.120	1	11.415.261	1	11.975.751	
5.02.01.2.06.0002 - Penyediaan Peralatan dan Perlengkapan Kantor				122.519.88 ₁		122.519.88 ₁		133.485.41 ₀		133.498.75 ₉		140.053.54 ₈	
Tersedianya Peralatan dan Perlengkapan Kantor	Jumlah Paket Peralatan dan Perlengkapan Kantor yang Disediakan (Paket)	4	4	122.519.88 ₁	4	122.519.88 ₁	4	133.485.41 ₀	4	133.498.75 ₉	4	140.053.54 ₈	
5.02.01.2.06.0004 - Penyediaan Bahan Logistik Kantor				314.203.87 ₇		314.203.87 ₇		342.325.12 ₄		342.359.35 ₇		359.169.20 ₁	
Tersedianya Bahan Logistik Kantor	Jumlah Paket Bahan Logistik Kantor yang Disediakan (Paket)	4	4	314.203.87 ₇	4	314.203.87 ₇	4	342.325.12 ₄	4	342.359.35 ₇	4	359.169.20 ₁	
5.02.01.2.06.0006 - Penyediaan Bahan Bacaan dan Peraturan Perundang-undangan				18.700.200		18.700.200		20.373.868		20.375.905		21.376.362	
Tersedianya Bahan Bacaan dan Peraturan Perundang-undangan	Jumlah Dokumen Bahan Bacaan dan Peraturan Perundang-undangan yang Disediakan (Dokumen)	20	20	18.700.200	48	18.700.200	48	20.373.868	48	20.375.905	48	21.376.362	
5.02.01.2.06.0007 - Penyediaan Bahan/Material				77.034.435		77.034.435		83.929.017		83.937.410		88.058.737	
Tersedianya Bahan/Material	Jumlah Paket Bahan/Material yang Disediakan (Paket)	2	2	77.034.435	2	77.034.435	2	83.929.017	2	83.937.410	2	88.058.737	

BIDANG URUSAN / PROGRAM / OUTCOME / KEGIATAN / SUBKEGIATAN OUTPUT	INDIKATOR OUTCOME / OUTPUT	BASE-LINE TAHUN 2024	TARGET DAN PAGU INDIKATIF TAHUN										PENANG-GUNG JAWAB PERANG-KAT DAERAH
			2026		2027		2028		2029		2030		
			TARGET	PAGU	TARGET	PAGU	TARGET	PAGU	TARGET	PAGU	TARGET	PAGU	
5.02.01.2.06.0008 - Fasilitasi Kunjungan Tamu				96.409.920		96.409.920		105.038.608		105.049.112		110.207.023	
Terlaksananya Fasilitasi Kunjungan Tamu	Jumlah Laporan Fasilitasi Kunjungan Tamu (Laporan)	12	12	96.409.920	12	96.409.920	12	105.038.608	12	105.049.112	12	110.207.023	
5.02.01.2.06.0009 - Penyelenggaraan Rapat Koordinasi dan Konsultasi SKPD				492.695.382		492.695.382		553.581.819		553.655.935		590.051.603	
Terlaksananya Penyelenggaraan Rapat Koordinasi dan Konsultasi SKPD	Jumlah Laporan Penyelenggaraan Rapat Koordinasi dan Konsultasi SKPD (Laporan)	12	12	492.695.382	12	492.695.382	12	553.581.819	12	553.655.935	12	590.051.603	
5.02.01.2.06.0010 - Penatausahaan Arsip Dinamis pada SKPD				10.000.000		10.000.000		10.000.000		10.000.000		10.000.000	
Terlaksananya Penatausahaan Arsip Dinamis pada SKPD	Jumlah Dokumen Penatausahaan Arsip Dinamis pada SKPD (Dokumen)	0	10	10.000.000	10	10.000.000	10	10.000.000	10	10.000.000	10	10.000.000	
5.02.01.2.07 - Pengadaan Barang Milik Daerah Penunjang Urusan Pemerintah Daerah				641.407.994		641.407.994		697.919.009		697.987.801		731.768.002	
Terpenuhinya sarana penunjang operasional perangkat daerah	Jumlah Paket Mebel yang Disediakan (Unit)	-	2	641.407.994	2	641.407.994	2	697.919.009	2	697.987.801	2	731.768.002	
	Jumlah Unit Peralatan dan Mesin Lainnya yang Disediakan (Unit)	17	29		29		29		29		29		
5.02.01.2.07.0005 - Pengadaan Mebel				10.000.000		10.000.000		10.000.000		10.000.000		10.000.000	
Tersedianya Mebel	Jumlah Paket Mebel yang Disediakan (Unit)	-	2	10.000.000	2	10.000.000	2	10.000.000	2	10.000.000	2	10.000.000	
5.02.01.2.07.0006 - Pengadaan Peralatan dan Mesin Lainnya				631.407.994		631.407.994		687.919.009		687.987.801		721.768.002	
Tersedianya Peralatan dan Mesin Lainnya	Jumlah Unit Peralatan dan Mesin Lainnya yang Disediakan (Unit)	17	29	631.407.994	29	631.407.994	29	687.919.009	29	687.987.801	29	721.768.002	

BIDANG URUSAN / PROGRAM / OUTCOME / KEGIATAN / SUBKEGIATAN OUTPUT	INDIKATOR OUTCOME / OUTPUT	BASE-LINE TAHUN 2024	TARGET DAN PAGU INDIKATIF TAHUN										PENANG-GUNG JAWAB PERANG-KAT DAERAH
			2026		2027		2028		2029		2030		
			TARGET	PAGU	TARGET	PAGU	TARGET	PAGU	TARGET	PAGU	TARGET	PAGU	
5.02.01.2.08 - Penyediaan Jasa Penunjang Urusan Pemerintahan Daerah				103.287.390		103.287.390		104.691.411		104.693.121		105.532.393	
Terpenuhinya prasarana penunjang operasional perangkat daerah	Jumlah Laporan Penyediaan Jasa Komunikasi, Sumber Daya Air dan Listrik yang Disediakan (Laporan)	12	12	103.287.390	12	103.287.390	12	104.691.411	12	104.693.121	12	105.532.393	
	Jumlah Laporan Penyediaan Jasa Peralatan dan Perlengkapan Kantor yang Disediakan (Laporan)	-	130		130		130		130		130		
5.02.01.2.08.0002 - Penyediaan Jasa Komunikasi, Sumber Daya Air dan Listrik				15.687.390		15.687.390		17.091.411		17.093.121		17.932.393	
Tersedianya Jasa Komunikasi, Sumber Daya Air dan Listrik	Jumlah Laporan Penyediaan Jasa Komunikasi, Sumber Daya Air dan Listrik yang Disediakan (Laporan)	12	12	15.687.390	12	15.687.390	12	17.091.411	12	17.093.121	12	17.932.393	
5.02.01.2.08.0003 - Penyediaan Jasa Peralatan dan Perlengkapan Kantor				87.600.000		87.600.000		87.600.000		87.600.000		87.600.000	
Tersedianya Jasa Peralatan dan Perlengkapan Kantor	Jumlah Laporan Penyediaan Jasa Peralatan dan Perlengkapan Kantor yang Disediakan (Laporan)	-	130	87.600.000	130	87.600.000	130	87.600.000	130	87.600.000	130	87.600.000	
5.02.01.2.09 - Pemeliharaan Barang Milik Daerah Penunjang Urusan Pemerintahan Daerah				142.017.682		142.017.682		154.728.264		154.743.737		162.341.655	

BIDANG URUSAN / PROGRAM / OUTCOME / KEGIATAN / SUBKEGIATAN OUTPUT	INDIKATOR OUTCOME / OUTPUT	BASE-LINE TAHUN 2024	TARGET DAN PAGU INDIKATIF TAHUN										PENANG-GUJAWAB PERANG-KAT DAERAH
			2026		2027		2028		2029		2030		
			TARGET	PAGU	TARGET	PAGU	TARGET	PAGU	TARGET	PAGU	TARGET	PAGU	
Terpeliharanya Barang Milik Daerah yang Menjadi Kewenangan Perangkat Daerah	Jumlah Kendaraan Perorangan Dinas atau Kendaraan Dinas Jabatan yang Dipelihara dan dibayarkan Pajaknya (Unit)	22	20	142.017.68 ₂	20	142.017.68 ₂	20	154.728.26 ₄	20	154.743.73 ₇	20	162.341.65 ₅	
	Jumlah Sarana dan Prasarana Gedung Kantor atau Bangunan Lainnya yang Dipelihara/Direhabilitasi (Unit)	6	6		6		6		6		6		
5.02.01.2.09.0001 - Penyediaan Jasa Pemeliharaan, Biaya Pemeliharaan, dan Pajak Kendaraan Perorangan Dinas atau Kendaraan Dinas Jabatan				117.112.65 ₂		117.112.65 ₂		127.594.23 ₄		127.606.99 ₃		133.872.49 ₇	
Tersedianya Jasa Pemeliharaan, Biaya Pemeliharaan dan Pajak Kendaraan Perorangan Dinas atau Kendaraan Dinas Jabatan	Jumlah Kendaraan Perorangan Dinas atau Kendaraan Dinas Jabatan yang Dipelihara dan dibayarkan Pajaknya (Unit)	22	20	117.112.65 ₂	20	117.112.65 ₂	20	127.594.23 ₄	20	127.606.99 ₃	20	133.872.49 ₇	
5.02.01.2.09.0010 - Pemeliharaan/Rehabilitasi Sarana dan Prasarana Gedung Kantor atau Bangunan Lainnya				24.905.030		24.905.030		27.134.030		27.136.744		28.469.158	
Terlaksananya Pemeliharaan/Rehabilitasi Sarana dan Prasarana Gedung Kantor atau Bangunan Lainnya	Jumlah Sarana dan Prasarana Gedung Kantor atau Bangunan Lainnya yang Dipelihara/Direhabilitasi (Unit)	6	6	24.905.030	6	24.905.030	6	27.134.030	6	27.136.744	6	28.469.158	
5.02.02 - PROGRAM PENGELOLAAN KEUANGAN DAERAH				294.307.38 _{5.639}		294.307.38 _{5.639}		308.391.69 _{5.340}		308.422.53 _{4.509}		323.566.08 _{0.950}	
Jumlah dokumen penerbitan SP2D	Persentase pengajuan SPM Perangkat Daerah yang diterbitkan SP2Dnya (%)	100	100	465.585.42 ₅	100	465.585.42 ₅	100	507.255.32 ₀	100	507.306.04 ₅	100	532.214.77 ₂	

BIDANG URUSAN / PROGRAM / OUTCOME / KEGIATAN / SUBKEGIATAN OUTPUT	INDIKATOR OUTCOME / OUTPUT	BASE-LINE TAHUN 2024	TARGET DAN PAGU INDIKATIF TAHUN										PENANG-GUNG JAWAB PERANG-KAT DAERAH
			2026		2027		2028		2029		2030		
			TARGET	PAGU	TARGET	PAGU	TARGET	PAGU	TARGET	PAGU	TARGET	PAGU	
5.02.02.2.01 - Koordinasi dan Penyusunan Rencana Anggaran Daerah				1.017.944.601		1.017.944.601		1.109.050.642		1.109.161.548		1.163.621.380	
Jumlah dokumen Rencana Anggaran Daerah	Jumlah DPA- SKPD yang Diverifikasi (Dokumen)			0		0		0		0		0	
	Jumlah Peraturan Daerah tentang APBD dan Peraturan Kepala Daerah tentang Penjabaran APBD (Dokumen)												
	Jumlah Peraturan Daerah tentang Perubahan APBD dan Peraturan Kepala Daerah tentang Penjabaran Perubahan APBD (Dokumen)												
	Jumlah Perubahan DPA-SKPD yang Diverifikasi (Dokumen)												
	Jumlah Perubahan RKA-SKPD yang Diverifikasi (Dokumen)												
	Jumlah RKA-SKPD yang Diverifikasi (Dokumen)												
5.02.02.2.01.0003 - Koordinasi, Penyusunan dan Verifikasi RKA-SKPD				0		0		0		0		0	
Terlaksananya Verifikasi RKA-SKPD	Jumlah RKA-SKPD yang Diverifikasi (Dokumen)			0		0		0		0		0	
5.02.02.2.01.0004 - Koordinasi, Penyusunan dan Verifikasi Perubahan RKA-SKPD				0		0		0		0		0	
Terlaksananya Verifikasi Perubahan RKA-SKPD	Jumlah Perubahan RKA-SKPD yang Diverifikasi (Dokumen)			0		0		0		0		0	

BIDANG URUSAN / PROGRAM / OUTCOME / KEGIATAN / SUBKEGIATAN OUTPUT	INDIKATOR OUTCOME / OUTPUT	BASE-LINE TAHUN 2024	TARGET DAN PAGU INDIKATIF TAHUN										PENANG-GUNG JAWAB PERANG-KAT DAERAH
			2026		2027		2028		2029		2030		
			TARGET	PAGU	TARGET	PAGU	TARGET	PAGU	TARGET	PAGU	TARGET	PAGU	
5.02.02.2.01.0005 - Koordinasi, Penyusunan dan Verifikasi DPA-SKPD				0		0		0		0		0	
Terlaksananya Verifikasi DPA- SKPD	Jumlah DPA- SKPD yang Diverifikasi (Dokumen)			0		0		0		0		0	
5.02.02.2.01.0006 - Koordinasi, Penyusunan dan Verifikasi Perubahan DPA-SKPD				0		0		0		0		0	
Terlaksananya Verifikasi Perubahan DPA-SKPD	Jumlah Perubahan DPA-SKPD yang Diverifikasi (Dokumen)			0		0		0		0		0	
5.02.02.2.01.0007 - Koordinasi dan Penyusunan Peraturan Daerah tentang APBD dan Peraturan Kepala Daerah tentang Penjabaran APBD				0		0		0		0		0	
Tersusunnya Peraturan Daerah tentang APBD dan Peraturan Kepala Daerah tentang Penjabaran APBD	Jumlah Peraturan Daerah tentang APBD dan Peraturan Kepala Daerah tentang Penjabaran APBD (Dokumen)			0		0		0		0		0	
5.02.02.2.01.0008 - Koordinasi dan Penyusunan Peraturan Daerah tentang Perubahan APBD dan Peraturan Kepala Daerah tentang Penjabaran Perubahan APBD				0		0		0		0		0	
Tersusunnya Peraturan Daerah tentang Perubahan APBD dan Peraturan Kepala Daerah tentang Penjabaran Perubahan APBD	Jumlah Peraturan Daerah tentang Perubahan APBD dan Peraturan Kepala Daerah tentang Penjabaran Perubahan APBD (Dokumen)			0		0		0		0		0	
5.02.02.2.02 - Koordinasi dan				465.585.425		465.585.425		507.255.320		507.306.045		532.214.772	

BIDANG URUSAN / PROGRAM / OUTCOME / KEGIATAN / SUBKEGIATAN OUTPUT	INDIKATOR OUTCOME / OUTPUT	BASE-LINE TAHUN 2024	TARGET DAN PAGU INDIKATIF TAHUN										PENANG-GUNG JAWAB PERANG-KAT DAERAH
			2026		2027		2028		2029		2030		
			TARGET	PAGU	TARGET	PAGU	TARGET	PAGU	TARGET	PAGU	TARGET	PAGU	
Pengelolaan Perbendaharaan Daerah													
SP2D	Jumlah Dokumen Hasil Koordinasi dan Pengelolaan Kas Daerah (Dokumen)	7.500	8.000	465.585.42 ₅	8.000	465.585.42 ₅	8.000	507.255.32 ₀	8.000	507.306.04 ₅	8.000	532.214.77 ₂	
	Jumlah Dokumen Hasil Penatausahaan Pembiayaan Daerah (Dokumen)	2.350	2.400		2.400	2.400	2.400		2.400	2.400	2.400		
	Jumlah Dokumen Hasil Pengendalian dan Penerbitan Anggaran Kas dan SPD (Dokumen)	212	212		212	212	212		212	212	212		
	Jumlah Dokumen Hasil Rekonsiliasi Data Penerimaan dan Pengeluaran Kas serta Pemungutan dan Pemotongan atas SP2D dengan Instansi Terkait (Dokumen)	5.150	5.600		5.600	5.600	5.600		5.600	5.600	5.600		
	Jumlah Orang yang Mengikuti Pembinaan Penatausahaan Keuangan Pemerintah Kabupaten/Kota (Orang)	80	160		160	160	160		160	160	160		
5.02.02.2.02.0001 - Koordinasi dan Pengelolaan Kas Daerah				20.778.000		20.778.000		22.637.631		22.639.895		23.751.513	
Terlaksananya Koordinasi dan Pengelolaan Kas Daerah	Jumlah Dokumen Hasil Koordinasi dan Pengelolaan Kas Daerah (Dokumen)	7.500	8.000	20.778.000	8.000	20.778.000	8.000	22.637.631	8.000	22.639.895	8.000	23.751.513	
5.02.02.2.02.0003 - Penyiapan, Pelaksanaan Pengendalian dan Penerbitan Anggaran Kas dan SPD				105.575.09 ₇		105.575.09 ₇		115.024.06 ₇		115.035.56 ₉		120.683.81 ₆	

BIDANG URUSAN / PROGRAM / OUTCOME / KEGIATAN / SUBKEGIATAN OUTPUT	INDIKATOR OUTCOME / OUTPUT	BASE-LINE TAHUN 2024	TARGET DAN PAGU INDIKATIF TAHUN										PENANG-GUNG JAWAB PERANG-KAT DAERAH
			2026		2027		2028		2029		2030		
			TARGET	PAGU	TARGET	PAGU	TARGET	PAGU	TARGET	PAGU	TARGET	PAGU	
Terlaksananya Penyiapan, Pelaksanaan Pengendalian dan Penerbitan Anggaran Kas dan SPD	Jumlah Dokumen Hasil Pengendalian dan Penerbitan Anggaran Kas dan SPD (Dokumen)	212	212	105.575.097	212	105.575.097	212	115.024.067	212	115.035.569	212	120.683.816	
5.02.02.2.02.0004 - Penatausahaan Pembiayaan Daerah				26.094.571		26.094.571		28.430.035		28.432.878		29.828.932	
Terlaksananya Penatausahaan Pembiayaan Daerah	Jumlah Dokumen Hasil Penatausahaan Pembiayaan Daerah (Dokumen)	2.350	2.400	26.094.571	2.400	26.094.571	2.400	28.430.035	2.400	28.432.878	2.400	29.828.932	
5.02.02.2.02.0009 - Rekonsiliasi Data Penerimaan dan Pengeluaran Kas serta Pemungutan dan Potongan atas SP2D dengan Instansi Terkait				41.776.247		41.776.247		45.515.221		45.519.772		47.754.793	
Terlaksananya Rekonsiliasi Data Penerimaan dan Pengeluaran Kas serta Pemungutan dan Potongan atas SP2D dengan Instansi Terkait	Jumlah Dokumen Hasil Rekonsiliasi Data Penerimaan dan Pengeluaran Kas serta Pemungutan dan Potongan atas SP2D dengan Instansi Terkait (Dokumen)	5.150	5.600	41.776.247	5.600	41.776.247	5.600	45.515.221	5.600	45.519.772	5.600	47.754.793	
5.02.02.2.02.0011 - Pembinaan Penatausahaan Keuangan Pemerintah Kabupaten/Kota				271.361.510		271.361.510		295.648.366		295.677.931		310.195.718	
Terlaksananya Pembinaan Penatausahaan Keuangan Pemerintah Kabupaten/Kota	Jumlah Orang yang Mengikuti Pembinaan Penatausahaan Keuangan Pemerintah Kabupaten/Kota (Orang)	80	160	271.361.510	160	271.361.510	160	295.648.366	160	295.677.931	160	310.195.718	
5.02.02.2.03 - Koordinasi dan Pelaksanaan Akuntansi dan Pelaporan Keuangan Daerah				319.516.188		319.516.188		348.112.890		348.147.700		365.241.749	

BIDANG URUSAN / PROGRAM / OUTCOME / KEGIATAN / SUBKEGIATAN OUTPUT	INDIKATOR OUTCOME / OUTPUT	BASE-LINE TAHUN 2024	TARGET DAN PAGU INDIKATIF TAHUN										PENANG-GUNG JAWAB PERANG-KAT DAERAH
			2026		2027		2028		2029		2030		
			TARGET	PAGU	TARGET	PAGU	TARGET	PAGU	TARGET	PAGU	TARGET	PAGU	
Laporan Keuangan Pemerintah Daerah				0		0		0		0		0	
5.02.02.2.04 - Penunjang Urusan Kewenangan Pengelolaan Keuangan Daerah				292.504.33 9.425		292.504.33 9.425		306.427.27 6.488		306.457.91 9.216		321.505.00 3.049	
Laporan layanan urusan kewenangan (PPKD)				0		0		0		0		0	
Kesesuaian dokumen perencanaan anggaran dengan dokumen penganggaran Perangkat Daerah	Persentase kesesuaian dokumen perencanaan anggaran dengan dokumen penganggaran Perangkat Daerah (%)	100	100	1.017.944. 601	100	1.017.944. 601	100	1.109.050. 642	100	1.109.161. 548	100	1.163.621. 380	
5.02.02.2.01 - Koordinasi dan Penyusunan Rencana Anggaran Daerah				1.017.944. 601		1.017.944. 601		1.109.050. 642		1.109.161. 548		1.163.621. 380	
Jumlah dokumen Rencana Anggaran Daerah	Jumlah DPA- SKPD yang Diverifikasi (Dokumen)	54	53	1.017.944. 601	53	1.017.944. 601	53	1.109.050. 642	53	1.109.161. 548	53	1.163.621. 380	
	Jumlah Peraturan Daerah tentang APBD dan Peraturan Kepala Daerah tentang Penjabaran APBD (Dokumen)	5	5		5		5		5		5		
	Jumlah Peraturan Daerah tentang Perubahan APBD dan Peraturan Kepala Daerah tentang Penjabaran Perubahan APBD (Dokumen)	5	5		5		5		5		5		
	Jumlah Perubahan DPA-SKPD yang Diverifikasi (Dokumen)	54	53		53		53		53		53		
	Jumlah Perubahan RKA-SKPD yang Diverifikasi (Dokumen)	54	53		53		53		53		53		

BIDANG URUSAN / PROGRAM / OUTCOME / KEGIATAN / SUBKEGIATAN OUTPUT	INDIKATOR OUTCOME / OUTPUT	BASE-LINE TAHUN 2024	TARGET DAN PAGU INDIKATIF TAHUN										PENANG-GUNG JAWAB PERANG-KAT DAERAH
			2026		2027		2028		2029		2030		
			TARGET	PAGU	TARGET	PAGU	TARGET	PAGU	TARGET	PAGU	TARGET	PAGU	
	Jumlah RKA-SKPD yang Diverifikasi (Dokumen)	54	53		53		53		53		53		
5.02.02.2.01.0003 - Koordinasi, Penyusunan dan Verifikasi RKA-SKPD				250.042.45 ₂		250.042.45 ₂		272.421.25 ₁		272.448.49 ₄		285.825.71 ₄	
Terlaksananya Verifikasi RKA-SKPD	Jumlah RKA-SKPD yang Diverifikasi (Dokumen)	54	53	250.042.45 ₂	53	250.042.45 ₂	53	272.421.25 ₁	53	272.448.49 ₄	53	285.825.71 ₄	
5.02.02.2.01.0004 - Koordinasi, Penyusunan dan Verifikasi Perubahan RKA-SKPD				205.112.10 ₅		205.112.10 ₅		223.469.63 ₈		223.491.98 ₅		234.465.44 ₂	
Terlaksananya Verifikasi Perubahan RKA-SKPD	Jumlah Perubahan RKA-SKPD yang Diverifikasi (Dokumen)	54	53	205.112.10 ₅	53	205.112.10 ₅	53	223.469.63 ₈	53	223.491.98 ₅	53	234.465.44 ₂	
5.02.02.2.01.0005 - Koordinasi, Penyusunan dan Verifikasi DPA-SKPD				37.059.641		37.059.641		40.376.479		40.380.516		42.363.200	
Terlaksananya Verifikasi DPA-SKPD	Jumlah DPA-SKPD yang Diverifikasi (Dokumen)	54	53	37.059.641	53	37.059.641	53	40.376.479	53	40.380.516	53	42.363.200	
5.02.02.2.01.0006 - Koordinasi, Penyusunan dan Verifikasi Perubahan DPA-SKPD				38.306.321		38.306.321		41.734.737		41.738.910		43.788.290	
Terlaksananya Verifikasi Perubahan DPA-SKPD	Jumlah Perubahan DPA-SKPD yang Diverifikasi (Dokumen)	54	53	38.306.321	53	38.306.321	53	41.734.737	53	41.738.910	53	43.788.290	
5.02.02.2.01.0007 - Koordinasi dan Penyusunan Peraturan Daerah tentang APBD dan Peraturan Kepala Daerah tentang Penjabaran APBD				395.551.46 ₁		395.551.46 ₁		430.953.31 ₇		430.996.41 ₃		452.158.33 ₆	
Tersusunnya Peraturan Daerah tentang APBD dan Peraturan Kepala Daerah tentang Penjabaran APBD	Jumlah Peraturan Daerah tentang APBD dan Peraturan Kepala Daerah tentang Penjabaran APBD (Dokumen)	5	5	395.551.46 ₁	5	395.551.46 ₁	5	430.953.31 ₇	5	430.996.41 ₃	5	452.158.33 ₆	

BIDANG URUSAN / PROGRAM / OUTCOME / KEGIATAN / SUBKEGIATAN OUTPUT	INDIKATOR OUTCOME / OUTPUT	BASE-LINE TAHUN 2024	TARGET DAN PAGU INDIKATIF TAHUN										PENANG-GUNG JAWAB PERANG-KAT DAERAH
			2026		2027		2028		2029		2030		
			TARGET	PAGU	TARGET	PAGU	TARGET	PAGU	TARGET	PAGU	TARGET	PAGU	
5.02.02.2.01.0008 - Koordinasi dan Penyusunan Peraturan Daerah tentang Perubahan APBD dan Peraturan Kepala Daerah tentang Penjabaran Perubahan APBD				91.872.621		91.872.621		100.095.220		100.105.230		105.020.398	
Tersusunnya Peraturan Daerah tentang Perubahan APBD dan Peraturan Kepala Daerah tentang Penjabaran Perubahan APBD	Jumlah Peraturan Daerah tentang Perubahan APBD dan Peraturan Kepala Daerah tentang Penjabaran Perubahan APBD (Dokumen)	5	5	91.872.621	5	91.872.621	5	100.095.220	5	100.105.230	5	105.020.398	
5.02.02.2.02 - Koordinasi dan Pengelolaan Perbendaharaan Daerah				0		0		0		0		0	
5.02.02.2.03 - Koordinasi dan Pelaksanaan Akuntansi dan Pelaporan Keuangan Daerah				0		0		0		0		0	
5.02.02.2.04 - Penunjang Urusan Kewenangan Pengelolaan Keuangan Daerah				0		0		0		0		0	
Laporan Keuangan Pemerintah daerah sesuai SAP	Jumlah dokumen LKPD sesuai SAP (Dokumen)	1	1	319.516.188	1	319.516.188	1	348.112.890	1	348.147.700	1	365.241.749	
5.02.02.2.01 - Koordinasi dan Penyusunan Rencana Anggaran Daerah				0		0		0		0		0	
5.02.02.2.02 - Koordinasi dan Pengelolaan Perbendaharaan Daerah				465.585.425		465.585.425		507.255.320		507.306.045		532.214.772	
5.02.02.2.03 - Koordinasi dan Pelaksanaan Akuntansi dan Pelaporan Keuangan Daerah				319.516.188		319.516.188		348.112.890		348.147.700		365.241.749	

BIDANG URUSAN / PROGRAM / OUTCOME / KEGIATAN / SUBKEGIATAN OUTPUT	INDIKATOR OUTCOME / OUTPUT	BASE-LINE TAHUN 2024	TARGET DAN PAGU INDIKATIF TAHUN										PENANG-GUNG JAWAB PERANG-KAT DAERAH
			2026		2027		2028		2029		2030		
			TARGET	PAGU	TARGET	PAGU	TARGET	PAGU	TARGET	PAGU	TARGET	PAGU	
Laporan Keuangan Pemerintah Daerah	Jumlah Laporan Hasil Koordinasi Pelaksanaan Akuntansi Penerimaan dan Pengeluaran Kas Daerah (Laporan)	649	649	319.516.188	649	319.516.188	649	348.112.890	649	348.147.700	649	365.241.749	
	Jumlah Orang yang Mengikuti Pembinaan Akuntansi, Pelaporan dan Pertanggungjawaban Pemerintahan Kabupaten/Kota (Orang)	80	80		80		80		80		80		
	Jumlah Rancangan Peraturan Daerah tentang Pertanggungjawaban Pelaksanaan APBD Kabupaten/Kota dan Rancangan Peraturan Kepala Daerah tentang Penjabaran Pertanggungjawaban Pelaksanaan APBD Kabupaten/Kota (Dokumen)	10	10		10		10		10		10		
5.02.02.2.03.0001 - Koordinasi Pelaksanaan Akuntansi Penerimaan dan Pengeluaran Kas Daerah				49.893.588		49.893.588		54.359.064		54.364.500		57.033.797	
Terlaksananya Koordinasi Pelaksanaan Akuntansi Penerimaan dan Pengeluaran Kas Daerah	Jumlah Laporan Hasil Koordinasi Pelaksanaan Akuntansi Penerimaan dan Pengeluaran Kas Daerah (Laporan)	649	649	49.893.588	649	49.893.588	649	54.359.064	649	54.364.500	649	57.033.797	

BIDANG URUSAN / PROGRAM / OUTCOME / KEGIATAN / SUBKEGIATAN OUTPUT	INDIKATOR OUTCOME / OUTPUT	BASE-LINE TAHUN 2024	TARGET DAN PAGU INDIKATIF TAHUN										PENANG-GUNG JAWAB PERANG-KAT DAERAH
			2026		2027		2028		2029		2030		
			TARGET	PAGU	TARGET	PAGU	TARGET	PAGU	TARGET	PAGU	TARGET	PAGU	
5.02.02.2.03.0005 - Koordinasi dan Penyusunan Rancangan Peraturan Daerah tentang Pertanggungjawaban Pelaksanaan APBD Kabupaten/Kota dan Rancangan Peraturan Kepala Daerah tentang Penjabaran Pertanggungjawaban Pelaksanaan APBD Kabupaten/Kota				135.057.00 0		135.057.00 0		147.144.60 2		147.159.31 6		154.384.83 8	
Tersedianya Rancangan Peraturan Daerah tentang Pertanggungjawaban Pelaksanaan APBD Kabupaten/Kota dan Rancangan Peraturan Kepala Daerah tentang Penjabaran Pertanggungjawaban Pelaksanaan APBD Kabupaten/Kota	Jumlah Rancangan Peraturan Daerah tentang Pertanggungjawaban Pelaksanaan APBD Kabupaten/Kota dan Rancangan Peraturan Kepala Daerah tentang Penjabaran Pertanggungjawaban Pelaksanaan APBD Kabupaten/Kota (Dokumen)	10	10	135.057.00 0	10	135.057.00 0	10	147.144.60 2	10	147.159.31 6	10	154.384.83 8	
5.02.02.2.03.0011 - Pembinaan Akuntansi, Pelaporan dan Pertanggungjawaban Pemerintah Kabupaten/Kota				134.565.60 0		134.565.60 0		146.609.22 4		146.623.88 4		153.823.11 4	
Terlaksananya Pembinaan Akuntansi, Pelaporan dan Pertanggungjawaban Pemerintah Kabupaten/Kota	Jumlah Orang yang Mengikuti Pembinaan Akuntansi, Pelaporan dan Pertanggungjawaban Pemerintah Kabupaten/Kota (Orang)	80	80	134.565.60 0	80	134.565.60 0	80	146.609.22 4	80	146.623.88 4	80	153.823.11 4	

BIDANG URUSAN / PROGRAM / OUTCOME / KEGIATAN / SUBKEGIATAN OUTPUT	INDIKATOR OUTCOME / OUTPUT	BASE-LINE TAHUN 2024	TARGET DAN PAGU INDIKATIF TAHUN										PENANG-GUNG JAWAB PERANG-KAT DAERAH
			2026		2027		2028		2029		2030		
			TARGET	PAGU	TARGET	PAGU	TARGET	PAGU	TARGET	PAGU	TARGET	PAGU	
5.02.02.2.04 - Penunjang Urusan Kewenangan Pengelolaan Keuangan Daerah				0		0		0		0		0	
Terselenggaranya layanan pengelolaan keuangan daerah urusan kewenangan	Konsistensi perencanaan layanan PPKD (%)	100	100	292.504.33 9.425	100	292.504.33 9.425	100	306.427.27 6.488	100	306.457.91 9.216	100	321.505.00 3.049	
5.02.02.2.01 - Koordinasi dan Penyusunan Rencana Anggaran Daerah				1.017.944. 601		1.017.944. 601		1.109.050. 642		1.109.161. 548		1.163.621. 380	
Jumlah dokumen Rencana Anggaran Daerah				0		0		0		0		0	
5.02.02.2.02 - Koordinasi dan Pengelolaan Perbendaharaan Daerah				465.585.42 5		465.585.42 5		507.255.32 0		507.306.04 5		532.214.77 2	
SP2D				0		0		0		0		0	
5.02.02.2.03 - Koordinasi dan Pelaksanaan Akuntansi dan Pelaporan Keuangan Daerah				319.516.18 8		319.516.18 8		348.112.89 0		348.147.70 0		365.241.74 9	
5.02.02.2.04 - Penunjang Urusan Kewenangan Pengelolaan Keuangan Daerah				292.504.33 9.425		292.504.33 9.425		306.427.27 6.488		306.457.91 9.216		321.505.00 3.049	
Laporan layanan urusan kewenangan (PPKD)	Jumlah Laporan Hasil Analisis Perencanaan dan Pelaksanaan Penerimaan Pinjaman Pemerintah Daerah (Laporan)	12	25	292.504.33 9.425	25	292.504.33 9.425	-	306.427.27 6.488	-	306.457.91 9.216	-	321.505.00 3.049	
	Jumlah Laporan Hasil Analisis Perencanaan dan Penyaluran Bantuan Keuangan (Laporan)	363	242		242		242		242		242		

BIDANG URUSAN / PROGRAM / OUTCOME / KEGIATAN / SUBKEGIATAN OUTPUT	INDIKATOR OUTCOME / OUTPUT	BASE-LINE TAHUN 2024	TARGET DAN PAGU INDIKATIF TAHUN										PENANG-GUNG JAWAB PERANG-KAT DAERAH
			2026		2027		2028		2029		2030		
			TARGET	PAGU	TARGET	PAGU	TARGET	PAGU	TARGET	PAGU	TARGET	PAGU	
	Jumlah Laporan Hasil Pengelolaan Dana bagi Hasil Kabupaten/Kota (Laporan)	121	167		167		167		167		167		
	Jumlah Laporan Hasil Pengelolaan Dana Darurat dan Mendesak (Laporan)	21	21		21		21		21		21		
5.02.02.2.04.0003 - Analisis Perencanaan dan Pelaksanaan Penerimaan Pinjaman Pemerintah Daerah				11.249.381.657		11.249.381.657		0		0		0	
Terlaksananya Analisis Perencanaan dan Pelaksanaan Penerimaan Pinjaman Pemerintah Daerah	Jumlah Laporan Hasil Analisis Perencanaan dan Pelaksanaan Penerimaan Pinjaman Pemerintah Daerah (Laporan)	12	25	11.249.381.657	25	11.249.381.657	25	0	25	0	25	0	
5.02.02.2.04.0008 - Analisis Perencanaan dan Penyaluran Bantuan Keuangan				270.618.952.129		270.618.952.129		294.989.300.555		295.018.967.030		309.586.662.597	
Tersedianya Analisis Perencanaan dan Penyaluran Bantuan Keuangan	Jumlah Laporan Hasil Analisis Perencanaan dan Penyaluran Bantuan Keuangan (Laporan)	363	242	270.618.952.129	242	270.618.952.129	242	294.989.300.555	242	295.018.967.030	242	309.586.662.597	
5.02.02.2.04.0009 - Pengelolaan Dana Darurat dan Mendesak				8.960.561.938		8.960.561.938		9.762.532.232		9.763.508.485		10.242.896.751	
Terkelolanya Dana Darurat dan Mendesak	Jumlah Laporan Hasil Pengelolaan Dana Darurat dan Mendesak (Laporan)	21	21	8.960.561.938	21	8.960.561.938	21	9.762.532.232	21	9.763.508.485	21	10.242.896.751	
5.02.02.2.04.0010 - Pengelolaan Dana bagi Hasil Kabupaten/Kota				1.675.443.701		1.675.443.701		1.675.443.701		1.675.443.701		1.675.443.701	
Terkelolanya Dana bagi Hasil Kabupaten/Kota	Jumlah Laporan Hasil Pengelolaan Dana bagi Hasil Kabupaten/Kota (Laporan)	121	167	1.675.443.701	167	1.675.443.701	167	1.675.443.701	167	1.675.443.701	167	1.675.443.701	

BIDANG URUSAN / PROGRAM / OUTCOME / KEGIATAN / SUBKEGIATAN OUTPUT	INDIKATOR OUTCOME / OUTPUT	BASE-LINE TAHUN 2024	TARGET DAN PAGU INDIKATIF TAHUN										PENANG-GUNG JAWAB PERANG-KAT DAERAH
			2026		2027		2028		2029		2030		
			TARGET	PAGU	TARGET	PAGU	TARGET	PAGU	TARGET	PAGU	TARGET	PAGU	
5.02.03 - PROGRAM PENGELOLAAN BARANG MILIK DAERAH				662.572.81 ₂		662.572.81 ₂		721.873.07 ₈		721.945.26 ₆		757.392.77 ₈	
Pengelolaan BMD yang akuntabel	Jumlah laporan BMD yang sesuai peraturan perundang-undangan (Laporan)	1	1	662.572.81 ₂	1	662.572.81 ₂	1	721.873.07 ₈	1	721.945.26 ₆	1	757.392.77 ₈	
5.02.03.2.01 - Pengelolaan Barang Milik Daerah				662.572.81 ₂		662.572.81 ₂		721.873.07 ₈		721.945.26 ₆		757.392.77 ₈	
Dokumen Penatausahaan BMD sesuai peraturan	Jumlah Dokumen Hasil Optimalisasi Penggunaan, Pemanfaatan, Pemindahtanganan, Pemusnahan, dan Penghapusan Barang Milik Daerah (Dokumen)	30	30	662.572.81 ₂	30	662.572.81 ₂	30	721.873.07 ₈	30	721.945.26 ₆	30	757.392.77 ₈	
	Jumlah Laporan Barang Milik Daerah yang Disusun (Laporan)	1	1		1		1		1		1		
	Jumlah Laporan Hasil Rekonsiliasi dalam rangka Penyusunan Laporan Barang Milik Daerah (Laporan)	4	4		4		4		4		4		
	Jumlah Rencana Kebutuhan Barang Milik Daerah (Dokumen)	3	3		3		3		3		3		
5.02.03.2.01.0003 - Penyusunan Perencanaan Kebutuhan Barang Milik Daerah				88.825.950		88.825.950		96.775.873		96.785.550		101.537.72 ₁	
Tersedianya Rencana Kebutuhan Barang Milik Daerah	Jumlah Rencana Kebutuhan Barang Milik Daerah (Dokumen)	3	3	88.825.950	3	88.825.950	3	96.775.873	3	96.785.550	3	101.537.72 ₁	
5.02.03.2.01.0010 - Optimalisasi Penggunaan, Pemanfaatan, Pemindahtanganan,				213.579.14 ₀		213.579.14 ₀		232.694.47 ₃		232.717.74 ₃		244.144.18 ₃	

BIDANG URUSAN / PROGRAM / OUTCOME / KEGIATAN / SUBKEGIATAN OUTPUT	INDIKATOR OUTCOME / OUTPUT	BASE-LINE TAHUN 2024	TARGET DAN PAGU INDIKATIF TAHUN										PENANG-GUNG JAWAB PERANG-KAT DAERAH
			2026		2027		2028		2029		2030		
			TARGET	PAGU	TARGET	PAGU	TARGET	PAGU	TARGET	PAGU	TARGET	PAGU	
Pemusnahan, dan Penghapusan Barang Milik Daerah													
Terlaksananya Optimalisasi Penggunaan, Pemanfaatan, Pemindahtanganan, Pemusnahan, dan Penghapusan Barang Milik Daerah	Jumlah Dokumen Hasil Optimalisasi Penggunaan, Pemanfaatan, Pemindahtanganan, Pemusnahan, dan Penghapusan Barang Milik Daerah (Dokumen)	30	30	213.579.140	30	213.579.140	30	232.694.473	30	232.717.743	30	244.144.183	
5.02.03.2.01.0011 - Rekonsiliasi dalam rangka Penyusunan Laporan Barang Milik Daerah				32.316.855		32.316.855		35.209.212		35.212.734		36.941.679	
Terlaksananya Rekonsiliasi dalam rangka Penyusunan Laporan Barang Milik Daerah	Jumlah Laporan Hasil Rekonsiliasi dalam rangka Penyusunan Laporan Barang Milik Daerah (Laporan)	4	4	32.316.855	4	32.316.855	4	35.209.212	4	35.212.734	4	36.941.679	
5.02.03.2.01.0012 - Penyusunan Laporan Barang Milik Daerah				327.850.867		327.850.867		357.193.520		357.229.239		374.769.195	
Tersusunnya Laporan Barang Milik Daerah	Jumlah Laporan Barang Milik Daerah yang Disusun (Laporan)	1	1	327.850.867	1	327.850.867	1	357.193.520	1	357.229.239	1	374.769.195	
5.02.04 - PROGRAM PENGELOLAAN PENDAPATAN DAERAH				5.390.000.000		5.525.740.000		5.626.000.000		6.151.000.000		6.176.000.000	
Meningkatnya Efektifitas Perencanaan PAD	Deviasi realisasi PAD terhadap anggaran PAD dalam APBD (%)	-2,32	1	660.000.000	1	665.000.000	1	668.000.000	1	770.000.000	1	770.000.000	
5.02.04.2.01 - Kegiatan Pengelolaan Pendapatan Daerah				5.390.000.000		5.525.740.000		5.626.000.000		6.151.000.000		6.176.000.000	
Meningkatnya Pertumbuhan Potensi Pajak Daerah	Jumlah Dokumen Hasil Analisis Pajak Daerah serta Pengembangan Pajak Daerah dan	12	12	660.000.000	12	665.000.000	12	668.000.000	12	770.000.000	12	770.000.000	

BIDANG URUSAN / PROGRAM / OUTCOME / KEGIATAN / SUBKEGIATAN OUTPUT	INDIKATOR OUTCOME / OUTPUT	BASE-LINE TAHUN 2024	TARGET DAN PAGU INDIKATIF TAHUN										PENANG-GUNG JAWAB PERANG-KAT DAERAH
			2026		2027		2028		2029		2030		
			TARGET	PAGU	TARGET	PAGU	TARGET	PAGU	TARGET	PAGU	TARGET	PAGU	
	Kebijakan Pajak Daerah (Dokumen)												
	Jumlah Dokumen Rencana Pengelolaan Pajak Daerah (Dokumen)	12	12			12		12		12		12	
	Jumlah Laporan Pelaksanaan Penyuluhan dan Penyebarluasan Kebijakan Pajak Daerah (Laporan)	12	12			12		12		12		12	
5.02.04.2.01.0001 - Perencanaan Pengelolaan Pajak Daerah				50.000.000		50.000.000		50.000.000		100.000.000		100.000.000	
Tersedianya Rencana Pengelolaan Pajak Daerah	Jumlah Dokumen Rencana Pengelolaan Pajak Daerah (Dokumen)	12	12	50.000.000	12	50.000.000	12	50.000.000	12	100.000.000	12	100.000.000	
5.02.04.2.01.0002 - Analisa dan Pengembangan Pajak Daerah, serta Penyusunan Kebijakan Pajak Daerah				50.000.000		50.000.000		50.000.000		100.000.000		100.000.000	
Tersedianya Hasil Analis Pajak Daerah serta Terlaksananya Pengembangan Pajak Daerah dan Kebijakan Pajak Daerah	Jumlah Dokumen Hasil Analis Pajak Daerah serta Pengembangan Pajak Daerah dan Kebijakan Pajak Daerah (Dokumen)	12	12	50.000.000	12	50.000.000	12	50.000.000	12	100.000.000	12	100.000.000	
5.02.04.2.01.0003 - Penyuluhan dan Penyebarluasan Kebijakan Pajak Daerah				560.000.000		565.000.000		568.000.000		570.000.000		570.000.000	
Terlaksananya Penyuluhan dan Penyebarluasan Kebijakan Pajak Daerah	Jumlah Laporan Pelaksanaan Penyuluhan dan Penyebarluasan Kebijakan Pajak Daerah (Laporan)	12	12	560.000.000	12	565.000.000	12	568.000.000	12	570.000.000	12	570.000.000	

BIDANG URUSAN / PROGRAM / OUTCOME / KEGIATAN / SUBKEGIATAN OUTPUT	INDIKATOR OUTCOME / OUTPUT	BASE-LINE TAHUN 2024	TARGET DAN PAGU INDIKATIF TAHUN										PENANG-GUNG JAWAB PERANG-KAT DAERAH
			2026		2027		2028		2029		2030		
			TARGET	PAGU	TARGET	PAGU	TARGET	PAGU	TARGET	PAGU	TARGET	PAGU	
Meningkatnya Pelayanan Pajak Daerah	Indeks Kepuasan Masyarakat terhadap Pelayanan Pajak Daerah (IKM) (Indeks)	95,14	95,23	630.000.000	95,29	640.740.000	95,36	643.000.000	95,43	746.000.000	95,5	746.000.000	
5.02.04.2.01 - Kegiatan Pengelolaan Pendapatan Daerah				5.390.000.000		5.525.740.000		5.626.000.000		6.151.000.000		6.176.000.000	
Meningkatnya Pengguna Layanan TNT Pembayaran Pajak Daerah	Jumlah Laporan Hasil Pendataan dan Pendaftaran Objek Pajak Daerah, Subjek Pajak dan Wajib Pajak Daerah (Laporan)	12	12	630.000.000	12	640.740.000	12	643.000.000	12	746.000.000	12	746.000.000	
	Jumlah Laporan Hasil Pengolahan, Pemeliharaan, dan Pelaporan Basis Data Pajak Daerah (Laporan)	12	12		12		12		12		12		
	Jumlah Layanan dan Konsultasi Pajak Daerah (Layanan)	12	12		12		12		12		12		
	Jumlah Objek Pajak yang Disesuaikan NJOP nya (Obyek Pajak)	0	100		100		100		150		150		
5.02.04.2.01.0005 - Pendataan dan Pendaftaran Objek Pajak Daerah				290.000.000		298.740.000		300.000.000		302.000.000		302.000.000	
Tersedianya Data Objek Pajak, Subjek Pajak dan Wajib Pajak Daerah	Jumlah Laporan Hasil Pendataan dan Pendaftaran Objek Pajak Daerah, Subjek Pajak dan Wajib Pajak Daerah (Laporan)	12	12	290.000.000	12	298.740.000	12	300.000.000	12	302.000.000	12	302.000.000	
5.02.04.2.01.0006 - Pengolahan, Pemeliharaan, dan Pelaporan Basis Data Pajak Daerah				240.000.000		242.000.000		243.000.000		244.000.000		244.000.000	

BIDANG URUSAN / PROGRAM / OUTCOME / KEGIATAN / SUBKEGIATAN OUTPUT	INDIKATOR OUTCOME / OUTPUT	BASE-LINE TAHUN 2024	TARGET DAN PAGU INDIKATIF TAHUN										PENANG-GUNG JAWAB PERANG-KAT DAERAH
			2026		2027		2028		2029		2030		
			TARGET	PAGU	TARGET	PAGU	TARGET	PAGU	TARGET	PAGU	TARGET	PAGU	
Terlaksananya Pengolahan, Pemeliharaan, dan Pelaporan Basis Data Pajak Daerah	Jumlah Laporan Hasil Pengolahan, Pemeliharaan, dan Pelaporan Basis Data Pajak Daerah (Laporan)	12	12	240.000.000	12	242.000.000	12	243.000.000	12	244.000.000	12	244.000.000	
5.02.04.2.01.0007 - Penilaian Pajak Bumi dan Bangunan Perdesaan dan Perkotaan (PBBP2) serta Bea Perolehan Hak atas Tanah dan Bangunan (BPHTB)				50.000.000		50.000.000		50.000.000		100.000.000		100.000.000	
Terpenuhinya Jumlah Objek Pajak yang Disesuaikan NJOP nya	Jumlah Objek Pajak yang Disesuaikan NJOP nya (Obyek Pajak)	0	100	50.000.000	100	50.000.000	100	50.000.000	150	100.000.000	150	100.000.000	
5.02.04.2.01.0009 - Pelayanan dan Konsultasi Pajak Daerah				50.000.000		50.000.000		50.000.000		100.000.000		100.000.000	
Tersedianya Layanan dan Konsultasi Pajak Daerah	Jumlah Layanan dan Konsultasi Pajak Daerah (Layanan)	12	12	50.000.000	12	50.000.000	12	50.000.000	12	100.000.000	12	100.000.000	
Meningkatnya Pencapaian Realisasi PAD	Rasio PAD (%)	14,5	15	3.050.000.000	15	3.160.000.000	15	3.250.000.000	15	3.385.000.000	15	3.405.000.000	
5.02.04.2.01 - Kegiatan Pengelolaan Pendapatan Daerah				5.390.000.000		5.525.740.000		5.626.000.000		6.151.000.000		6.176.000.000	
Meningkatnya Pertumbuhan Realisasi Pajak Daerah	Jumlah Data Pelaporan Pajak Daerah yang Telah Dilakukan Penelitian dan Verifikasi (Dokumen)	12	12	3.050.000.000	12	3.160.000.000	12	3.250.000.000	12	3.385.000.000	12	3.405.000.000	
	Jumlah Dokumen Hasil Pelaksanaan Penagihan Pajak Daerah (Dokumen)	144	144		144		144		144				
	Jumlah Dokumen Ketetapan Pajak Daerah (Dokumen)	452.249	461.972		462.258		462.377		462.497		462.588		

BIDANG URUSAN / PROGRAM / OUTCOME / KEGIATAN / SUBKEGIATAN OUTPUT	INDIKATOR OUTCOME / OUTPUT	BASE-LINE TAHUN 2024	TARGET DAN PAGU INDIKATIF TAHUN										PENANG-GUNG JAWAB PERANG-KAT DAERAH
			2026		2027		2028		2029		2030		
			TARGET	PAGU	TARGET	PAGU	TARGET	PAGU	TARGET	PAGU	TARGET	PAGU	
	Jumlah Laporan Perkembangan Elektronifikasi Transaksi Pemerintah Daerah (Laporan)	0	2		2		2		2		2		
5.02.04.2.01.0008 - Penetapan Wajib Pajak Daerah				1.050.000.000		1.150.000.000		1.200.000.000		1.205.000.000		1.215.000.000	
Tersedianya Dokumen Ketetapan Pajak Daerah	Jumlah Dokumen Ketetapan Pajak Daerah (Dokumen)	452.249	461.972	1.050.000.000	462.258	1.150.000.000	462.377	1.200.000.000	462.497	1.205.000.000	462.588	1.215.000.000	
5.02.04.2.01.0010 - Penelitian dan Verifikasi Data Pelaporan Pajak Daerah				50.000.000		50.000.000		50.000.000		100.000.000		100.000.000	
Terlaksananya Penelitian dan Verifikasi Data Pelaporan Pajak Daerah	Jumlah Data Pelaporan Pajak Daerah yang Telah Dilakukan Penelitian dan Verifikasi (Dokumen)	12	12	50.000.000	12	50.000.000	12	50.000.000	12	100.000.000	12	100.000.000	
5.02.04.2.01.0011 - Penagihan Pajak Daerah				1.900.000.000		1.910.000.000		1.950.000.000		1.980.000.000		1.990.000.000	
Terlaksananya Penagihan Pajak Daerah	Jumlah Dokumen Hasil Pelaksanaan Penagihan Pajak Daerah (Dokumen)	144	144	1.900.000.000	144	1.910.000.000	144	1.950.000.000	144	1.980.000.000	144	1.990.000.000	
5.02.04.2.01.0015 - Elektronifikasi Transaksi Pemerintah Daerah				50.000.000		50.000.000		50.000.000		100.000.000		100.000.000	
Terlaksananya Upaya Mengubah Transaksi Tunai Menjadi Non Tunai	Jumlah Laporan Perkembangan Elektronifikasi Transaksi Pemerintah Daerah (Laporan)	0	2	50.000.000	2	50.000.000	2	50.000.000	2	100.000.000	2	100.000.000	
Meningkatnya Pengawasan dan Pengendalian Objek Pajak Daerah	Persentase Peninjauan Lokasi Objek Pajak (%)	12,76	12,91	1.050.000.000	13	1.060.000.000	13,12	1.065.000.000	13,2	1.250.000.000	13,28	1.255.000.000	
5.02.04.2.01 - Kegiatan Pengelolaan Pendapatan Daerah				5.390.000.000		5.525.740.000		5.626.000.000		6.151.000.000		6.176.000.000	

BIDANG URUSAN / PROGRAM / OUTCOME / KEGIATAN / SUBKEGIATAN OUTPUT	INDIKATOR OUTCOME / OUTPUT	BASE-LINE TAHUN 2024	TARGET DAN PAGU INDIKATIF TAHUN										PENANG-GUNG JAWAB PERANG-KAT DAERAH
			2026		2027		2028		2029		2030		
			TARGET	PAGU	TARGET	PAGU	TARGET	PAGU	TARGET	PAGU	TARGET	PAGU	
Meningkatnya Penanganan Keberatan Pajak Daerah yang Terselesaikan	Jumlah Dokumen Hasil Pemeriksaan serta Pengendalian dan Pengawasan Pajak Daerah (Dokumen)	12	12	1.050.000.000	12	1.060.000.000	12	1.065.000.000	12	1.250.000.000	12	1.255.000.000	
	Jumlah Dokumen Hasil Penyelesaian Keberatan Pajak Daerah (Dokumen)	12	12		12		12		12		12		
	Jumlah Laporan Hasil Pembinaan dan Pengawasan Pengelolaan Retribusi Daerah (Laporan)	12	12		12		12		12		12		
	Jumlah Sarana dan Prasarana Pengelolaan Pajak Daerah (Unit)	25	27		28		30		33		35		
5.02.04.2.01.0004 - Penyediaan Sarana dan Prasarana Pengelolaan Pajak Daerah				900.000.000		910.000.000		915.000.000		950.000.000		955.000.000	
Tersedianya Sarana dan Prasarana Pengelolaan Pajak Daerah	Jumlah Sarana dan Prasarana Pengelolaan Pajak Daerah (Unit)	25	27	900.000.000	28	910.000.000	30	915.000.000	33	950.000.000	35	955.000.000	
5.02.04.2.01.0012 - Penyelesaian Keberatan Pajak Daerah				50.000.000		50.000.000		50.000.000		100.000.000		100.000.000	
Terlaksananya Penyelesaian Keberatan Pajak Daerah	Jumlah Dokumen Hasil Penyelesaian Keberatan Pajak Daerah (Dokumen)	12	12	50.000.000	12	50.000.000	12	50.000.000	12	100.000.000	12	100.000.000	
5.02.04.2.01.0013 - Pengendalian, Pemeriksaan dan Pengawasan Pajak Daerah				50.000.000		50.000.000		50.000.000		100.000.000		100.000.000	
Terlaksananya Pemeriksaan serta Pengendalian dan Pengawasan Pajak Daerah	Jumlah Dokumen Hasil Pemeriksaan serta Pengendalian dan Pengawasan Pajak Daerah (Dokumen)	12	12	50.000.000	12	50.000.000	12	50.000.000	12	100.000.000	12	100.000.000	

BIDANG URUSAN / PROGRAM / OUTCOME / KEGIATAN / SUBKEGIATAN OUTPUT	INDIKATOR OUTCOME / OUTPUT	BASE-LINE TAHUN 2024	TARGET DAN PAGU INDIKATIF TAHUN										PENANG-GUNG JAWAB PERANG-KAT DAERAH
			2026		2027		2028		2029		2030		
			TARGET	PAGU	TARGET	PAGU	TARGET	PAGU	TARGET	PAGU	TARGET	PAGU	
5.02.04.2.01.0014 - Pembinaan dan Pengawasan Pengelolaan Pajak Daerah dan Retribusi Daerah				50.000.000		50.000.000		50.000.000		100.000.000		100.000.000	
Terlaksananya Pembinaan dan Pengawasan Pengelolaan Retribusi Daerah	Jumlah Laporan Hasil Pembinaan dan Pengawasan Pengelolaan Retribusi Daerah (Laporan)	12	12	50.000.000	12	50.000.000	12	50.000.000	12	100.000.000	12	100.000.000	
5.03 - KEPEGAWAIAN				7.036.444.386		7.036.444.386		7.036.444.386		7.036.444.386		7.036.444.386	OPD Penanggung Jawab Fungsi Penunjang Kepegawaian
5.03.01 - PROGRAM PENUNJANG URUSAN PEMERINTAHAN DAERAH KABUPATEN/KOTA				6.324.655.986		6.324.655.986		6.324.655.986		6.324.655.986		6.324.655.986	
Terpenuhinya layanan administrasi kesekretariatan urusan kewenangan daerah	Persentase pemenuhan layanan urusan kewenangan daerah (%)	5.686.252.183	0	6.324.655.986	0	6.324.655.986	0	6.324.655.986	0	6.324.655.986	0	6.324.655.986	
5.03.01.2.01 - Perencanaan, Penganggaran, dan Evaluasi Kinerja Perangkat Daerah				24.322.000		24.322.000		24.322.000		24.322.000		24.322.000	
Terselenggaranya kegiatan perencanaan, penganggaran dan evaluasi perangkat daerah	Jumlah Dokumen Perencanaan Perangkat Daerah (Dokumen)	3	8	24.322.000	8	24.322.000	8	24.322.000	8	24.322.000	8	24.322.000	
	Jumlah Laporan Capaian Kinerja dan Ikhtisar Realisasi Kinerja SKPD dan Laporan Hasil Koordinasi Penyusunan Laporan Capaian Kinerja dan Ikhtisar Realisasi Kinerja SKPD (Laporan)	0	1		1		1		1		1		

BIDANG URUSAN / PROGRAM / OUTCOME / KEGIATAN / SUBKEGIATAN OUTPUT	INDIKATOR OUTCOME / OUTPUT	BASE-LINE TAHUN 2024	TARGET DAN PAGU INDIKATIF TAHUN										PENANG-GUNG JAWAB PERANG-KAT DAERAH
			2026		2027		2028		2029		2030		
			TARGET	PAGU	TARGET	PAGU	TARGET	PAGU	TARGET	PAGU	TARGET	PAGU	
5.03.01.2.01.0001 - Penyusunan Dokumen Perencanaan Perangkat Daerah				23.322.000		23.322.000		23.322.000		23.322.000		23.322.000	
Tersusunnya Dokumen Perencanaan Perangkat Daerah	Jumlah Dokumen Perencanaan Perangkat Daerah (Dokumen)	3	8	23.322.000	8	23.322.000	8	23.322.000	8	23.322.000	8	23.322.000	
5.03.01.2.01.0006 - Koordinasi dan Penyusunan Laporan Capaian Kinerja dan Ikhtisar Realisasi Kinerja SKPD				1.000.000		1.000.000		1.000.000		1.000.000		1.000.000	
Tersedianya Laporan Capaian Kinerja dan Ikhtisar Realisasi Kinerja SKPD dan Laporan Hasil Koordinasi Penyusunan Laporan Capaian Kinerja dan Ikhtisar Realisasi Kinerja SKPD	Jumlah Laporan Capaian Kinerja dan Ikhtisar Realisasi Kinerja SKPD dan Laporan Hasil Koordinasi Penyusunan Laporan Capaian Kinerja dan Ikhtisar Realisasi Kinerja SKPD (Laporan)	0	1	1.000.000	1	1.000.000	1	1.000.000	1	1.000.000	1	1.000.000	
5.03.01.2.02 - Administrasi Keuangan Perangkat Daerah				5.280.112.332		5.280.112.332		5.280.112.332		5.280.112.332		5.280.112.332	
Terselenggaranya kegiatan pengelolaan belanja perangkat daerah	Jumlah Laporan Keuangan Akhir Tahun SKPD dan Laporan Hasil Koordinasi Penyusunan Laporan Keuangan Akhir Tahun SKPD (Laporan)	19	19	5.280.112.332	19	5.280.112.332	19	5.280.112.332	19	5.280.112.332	19	5.280.112.332	
	Jumlah Orang yang Menerima Gaji dan Tunjangan ASN (Orang/bulan)	40	50		50		50		50		50		
5.03.01.2.02.0001 - Penyediaan Gaji dan Tunjangan ASN				5.258.578.032		5.258.578.032		5.258.578.032		5.258.578.032		5.258.578.032	

BIDANG URUSAN / PROGRAM / OUTCOME / KEGIATAN / SUBKEGIATAN OUTPUT	INDIKATOR OUTCOME / OUTPUT	BASE-LINE TAHUN 2024	TARGET DAN PAGU INDIKATIF TAHUN										PENANG-GUNG JAWAB PERANG-KAT DAERAH
			2026		2027		2028		2029		2030		
			TARGET	PAGU	TARGET	PAGU	TARGET	PAGU	TARGET	PAGU	TARGET	PAGU	
Tersedianya Gaji dan Tunjangan ASN	Jumlah Orang yang Menerima Gaji dan Tunjangan ASN (Orang/bulan)	40	50	5.258.578.032	50	5.258.578.032	50	5.258.578.032	50	5.258.578.032	50	5.258.578.032	
5.03.01.2.02.0005 - Koordinasi dan Penyusunan Laporan Keuangan Akhir Tahun SKPD				21.534.300		21.534.300		21.534.300		21.534.300		21.534.300	
Tersedianya Laporan Keuangan Akhir Tahun SKPD dan Laporan Hasil Koordinasi Penyusunan Laporan Keuangan Akhir Tahun SKPD	Jumlah Laporan Keuangan Akhir Tahun SKPD dan Laporan Hasil Koordinasi Penyusunan Laporan Keuangan Akhir Tahun SKPD (Laporan)	19	19	21.534.300	19	21.534.300	19	21.534.300	19	21.534.300	19	21.534.300	
5.03.01.2.05 - Administrasi Kepegawaian Perangkat Daerah				86.500.000		86.500.000		86.500.000		86.500.000		86.500.000	
Terselenggaranya kegiatan pengelolaan kepegawaian perangkat daerah	Jumlah Paket Pakaian Dinas beserta Atribut Kelengkapan (Paket)	1	2	86.500.000	2	86.500.000	2	86.500.000	2	86.500.000	2	86.500.000	
5.03.01.2.05.0002 - Pengadaan Pakaian Dinas beserta Atribut Kelengkapannya				86.500.000		86.500.000		86.500.000		86.500.000		86.500.000	
Tersedianya Pakaian Dinas beserta Atribut Kelengkapan	Jumlah Paket Pakaian Dinas beserta Atribut Kelengkapan (Paket)	1	2	86.500.000	2	86.500.000	2	86.500.000	2	86.500.000	2	86.500.000	
5.03.01.2.06 - Administrasi Umum Perangkat Daerah				470.019.000		470.019.000		470.019.000		470.019.000		470.019.000	
Terselenggaranya kegiatan tata usaha perkantoran perangkat daerah	Jumlah Laporan Penyelenggaraan Rapat Koordinasi dan Konsultasi SKPD (Laporan)	30	30	470.019.000	30	470.019.000	30	470.019.000	30	470.019.000	30	470.019.000	
	Jumlah Paket Bahan Logistik Kantor yang Disediakan (Paket)	0	1		1		1		1		1		

BIDANG URUSAN / PROGRAM / OUTCOME / KEGIATAN / SUBKEGIATAN OUTPUT	INDIKATOR OUTCOME / OUTPUT	BASE-LINE TAHUN 2024	TARGET DAN PAGU INDIKATIF TAHUN										PENANG-GUNG JAWAB PERANG-KAT DAERAH
			2026		2027		2028		2029		2030		
			TARGET	PAGU	TARGET	PAGU	TARGET	PAGU	TARGET	PAGU	TARGET	PAGU	
5.03.01.2.06.0004 - Penyediaan Bahan Logistik Kantor				1.000.000		1.000.000		1.000.000		1.000.000		1.000.000	
Tersedianya Bahan Logistik Kantor	Jumlah Paket Bahan Logistik Kantor yang Disediakan (Paket)	0	1	1.000.000	1	1.000.000	1	1.000.000	1	1.000.000	1	1.000.000	
5.03.01.2.06.0009 - Penyelenggaraan Rapat Koordinasi dan Konsultasi SKPD				469.019.00 0		469.019.00 0		469.019.00 0		469.019.00 0		469.019.00 0	
Terlaksananya Penyelenggaraan Rapat Koordinasi dan Konsultasi SKPD	Jumlah Laporan Penyelenggaraan Rapat Koordinasi dan Konsultasi SKPD (Laporan)	30	30	469.019.00 0	30	469.019.00 0	30	469.019.00 0	30	469.019.00 0	30	469.019.00 0	
5.03.01.2.07 - Pengadaan Barang Milik Daerah Penunjang Urusan Pemerintah Daerah				116.958.05 4		116.958.05 4		116.958.05 4		116.958.05 4		116.958.05 4	
Terpenuhi sarana penunjang operasional perangkat daerah	Jumlah Unit Aset Tak Berwujud yang Disediakan (Unit)	0	1	116.958.05 4	1	116.958.05 4	1	116.958.05 4	1	116.958.05 4	1	116.958.05 4	
	Jumlah Unit Peralatan dan Mesin Lainnya yang Disediakan (Unit)	0	1		1		1		1				
	Jumlah Unit Sarana dan Prasarana Gedung Kantor atau Bangunan Lainnya yang Disediakan (Unit)	5	12		12		12		12				
5.03.01.2.07.0006 - Pengadaan Peralatan dan Mesin Lainnya				0		1.000.000		1.000.000		1.000.000		1.000.000	
Tersedianya Peralatan dan Mesin Lainnya	Jumlah Unit Peralatan dan Mesin Lainnya yang Disediakan (Unit)	0	1	0	1	1.000.000	1	1.000.000	1	1.000.000	1	1.000.000	
5.03.01.2.07.0008 - Pengadaan Aset Tak Berwujud				1.000.000		1.000.000		1.000.000		1.000.000		1.000.000	
Tersedianya Aset Tak Berwujud	Jumlah Unit Aset Tak Berwujud yang Disediakan (Unit)	0	1	1.000.000	1	1.000.000	1	1.000.000	1	1.000.000	1	1.000.000	

BIDANG URUSAN / PROGRAM / OUTCOME / KEGIATAN / SUBKEGIATAN OUTPUT	INDIKATOR OUTCOME / OUTPUT	BASE-LINE TAHUN 2024	TARGET DAN PAGU INDIKATIF TAHUN										PENANG-GUNG JAWAB PERANG-KAT DAERAH
			2026		2027		2028		2029		2030		
			TARGET	PAGU	TARGET	PAGU	TARGET	PAGU	TARGET	PAGU	TARGET	PAGU	
5.03.01.2.07.0010 - Pengadaan Sarana dan Prasarana Gedung Kantor atau Bangunan Lainnya				115.958.05 ₄		114.958.05 ₄		114.958.05 ₄		114.958.05 ₄		114.958.05 ₄	
Tersedianya Sarana dan Prasarana Gedung Kantor atau Bangunan Lainnya	Jumlah Unit Sarana dan Prasarana Gedung Kantor atau Bangunan Lainnya yang Disediakan (Unit)	5	12	115.958.05 ₄	12	114.958.05 ₄	12	114.958.05 ₄	12	114.958.05 ₄	12	114.958.05 ₄	
5.03.01.2.08 - Penyediaan Jasa Penunjang Urusan Pemerintahan Daerah				218.860.60 ₀		218.860.60 ₀		218.860.60 ₀		218.860.60 ₀		218.860.60 ₀	
Terpenuhinya prasarana penunjang operasional perangkat daerah	Jumlah Laporan Penyediaan Jasa Pelayanan Umum Kantor yang Disediakan (Laporan)	8	8	218.860.60 ₀	8	218.860.60 ₀	8	218.860.60 ₀	8	218.860.60 ₀	8	218.860.60 ₀	
5.03.01.2.08.0004 - Penyediaan Jasa Pelayanan Umum Kantor				218.860.60 ₀		218.860.60 ₀		218.860.60 ₀		218.860.60 ₀		218.860.60 ₀	
Tersedianya Jasa Pelayanan Umum Kantor	Jumlah Laporan Penyediaan Jasa Pelayanan Umum Kantor yang Disediakan (Laporan)	8	8	218.860.60 ₀	8	218.860.60 ₀	8	218.860.60 ₀	8	218.860.60 ₀	8	218.860.60 ₀	
5.03.01.2.09 - Pemeliharaan Barang Milik Daerah Penunjang Urusan Pemerintahan Daerah				127.884.00 ₀		127.884.00 ₀		127.884.00 ₀		127.884.00 ₀		127.884.00 ₀	
Terpeliharanya Barang Milik Daerah yang menjadi kewenangan perangkat	Jumlah Aset Tak Berwujud yang Dipelihara (Unit)	0	1	127.884.00 ₀	1	127.884.00 ₀	1	127.884.00 ₀	1	127.884.00 ₀	1	127.884.00 ₀	
	Jumlah Kendaraan Perorangan Dinas atau Kendaraan Dinas Jabatan yang Dipelihara dan dibayarkan Pajaknya (Unit)	2	2		2		2		2		2		

BIDANG URUSAN / PROGRAM / OUTCOME / KEGIATAN / SUBKEGIATAN OUTPUT	INDIKATOR OUTCOME / OUTPUT	BASE-LINE TAHUN 2024	TARGET DAN PAGU INDIKATIF TAHUN										PENANG-GUNG JAWAB PERANG-KAT DAERAH
			2026		2027		2028		2029		2030		
			TARGET	PAGU	TARGET	PAGU	TARGET	PAGU	TARGET	PAGU	TARGET	PAGU	
	Jumlah Peralatan dan Mesin Lainnya yang Dipelihara (Unit)	3	3		3		3		3		3		
	Jumlah Sarana dan Prasarana Gedung Kantor atau Bangunan Lainnya yang Dipelihara/Direhabilitasi (Unit)	0	1		1		1		1		1		
5.03.01.2.09.0001 - Penyediaan Jasa Pemeliharaan, Biaya Pemeliharaan, dan Pajak Kendaraan Perorangan Dinas atau Kendaraan Dinas Jabatan					35.014.000		35.014.000		35.014.000		35.014.000		35.014.000
Tersedianya Jasa Pemeliharaan, Biaya Pemeliharaan dan Pajak Kendaraan Perorangan Dinas atau Kendaraan Dinas Jabatan	Jumlah Kendaraan Perorangan Dinas atau Kendaraan Dinas Jabatan yang Dipelihara dan dibayarkan Pajaknya (Unit)	2	2	35.014.000	2	35.014.000	2	35.014.000	2	35.014.000	2	35.014.000	
5.03.01.2.09.0006 - Pemeliharaan Peralatan dan Mesin Lainnya				90.870.000		90.870.000		90.870.000		90.870.000		90.870.000	
Terlaksananya Pemeliharaan Peralatan dan Mesin Lainnya	Jumlah Peralatan dan Mesin Lainnya yang Dipelihara (Unit)	3	3	90.870.000	3	90.870.000	3	90.870.000	3	90.870.000	3	90.870.000	
5.03.01.2.09.0008 - Pemeliharaan Aset Tak Berwujud				1.000.000		1.000.000		1.000.000		1.000.000		1.000.000	
Terlaksananya Pemeliharaan Aset Tak Berwujud	Jumlah Aset Tak Berwujud yang Dipelihara (Unit)	0	1	1.000.000	1	1.000.000	1	1.000.000	1	1.000.000	1	1.000.000	
5.03.01.2.09.0010 - Pemeliharaan/Rehabilitasi Sarana dan Prasarana Gedung Kantor atau Bangunan Lainnya				1.000.000		1.000.000		1.000.000		1.000.000		1.000.000	

BIDANG URUSAN / PROGRAM / OUTCOME / KEGIATAN / SUBKEGIATAN OUTPUT	INDIKATOR OUTCOME / OUTPUT	BASE-LINE TAHUN 2024	TARGET DAN PAGU INDIKATIF TAHUN										PENANG-GUNG JAWAB PERANG-KAT DAERAH
			2026		2027		2028		2029		2030		
			TARGET	PAGU	TARGET	PAGU	TARGET	PAGU	TARGET	PAGU	TARGET	PAGU	
Terlaksananya Pemeliharaan/Rehabilitasi Sarana dan Prasarana Gedung Kantor atau Bangunan Lainnya	Jumlah Sarana dan Prasarana Gedung Kantor atau Bangunan Lainnya yang Dipelihara/Direhabilitasi (Unit)	0	1	1.000.000	1	1.000.000	1	1.000.000	1	1.000.000	1	1.000.000	
5.03.02 - PROGRAM KEPEGAWAIAN DAERAH				711.788.40 0		711.788.40 0		711.788.40 0		711.788.40 0		711.788.40 0	
Meningkatnya Kualitas Layanan Administrasi Kepegawaian	Persentase Perencanaan Kebutuhan yang sesuai dengan Formasi (Persentase)	0	0	711.788.40 0	0	711.788.40 0	0	711.788.40 0	0	711.788.40 0	0	711.788.40 0	
5.03.02.2.01 - Pengadaan, Pemberhentian dan Informasi Kepegawaian ASN				88.211.800		88.211.800		88.211.800		88.211.800		88.211.800	
Terlaksananya Pengadaan, Pemberhentian dan Informasi Kepegawaian ASN	Jumlah Dokumen Hasil kegiatan Koordinasi Pelaksanaan Administrasi Pemberhentian (Dokumen)	250	250	88.211.800	250	88.211.800	250	88.211.800	250	88.211.800	250	88.211.800	
	Jumlah Dokumen Hasil Pengelolaan Data Kepegawaian (Dokumen)	69	54		54		54		54		54		
	Jumlah Dokumen Hasil Pengelolaan Sistem Informasi Kepegawaian (Dokumen)	69	54		54		54		54		54		
	Jumlah Dokumen Hasil Penyusunan Rencana Kebutuhan, Jenis dan Jumlah Jabatan untuk Pelaksanaan Pengadaan ASN (Dokumen)	54	54		54		54		54		54		

BIDANG URUSAN / PROGRAM / OUTCOME / KEGIATAN / SUBKEGIATAN OUTPUT	INDIKATOR OUTCOME / OUTPUT	BASE-LINE TAHUN 2024	TARGET DAN PAGU INDIKATIF TAHUN										PENANG-GUNG JAWAB PERANG-KAT DAERAH
			2026		2027		2028		2029		2030		
			TARGET	PAGU	TARGET	PAGU	TARGET	PAGU	TARGET	PAGU	TARGET	PAGU	
	Jumlah Dokumen Kegiatan Koordinasi dan Fasilitasi Pengadaan PNS dan PPPK (Dokumen)	1	1		1		1		1		1		
	Jumlah Lembaga Profesi ASN yang Difasilitasi (Lembaga)	0	0		1		1		1		1		
5.03.02.2.01.0002 - Penyusunan Rencana Kebutuhan, Jenis dan Jumlah Jabatan untuk Pelaksanaan Pengadaan ASN				1.000.000		1.000.000		1.000.000		1.000.000		1.000.000	
Terlaksananya Penyusunan Rencana Kebutuhan, Jenis dan Jumlah Jabatan untuk Pelaksanaan Pengadaan ASN	Jumlah Dokumen Hasil Penyusunan Rencana Kebutuhan, Jenis dan Jumlah Jabatan untuk Pelaksanaan Pengadaan ASN (Dokumen)	54	54	1.000.000	54	1.000.000	54	1.000.000	54	1.000.000	54	1.000.000	
5.03.02.2.01.0003 - Koordinasi dan Fasilitasi Pengadaan PNS dan PPPK				7.738.400		7.738.400		7.738.400		7.738.400		7.738.400	
Terlaksananya Koordinasi dan Fasilitasi Pengadaan PNS dan PPPK	Jumlah Dokumen Kegiatan Koordinasi dan Fasilitasi Pengadaan PNS dan PPPK (Dokumen)	1	1	7.738.400	1	7.738.400	1	7.738.400	1	7.738.400	1	7.738.400	
5.03.02.2.01.0006 - Koordinasi Pelaksanaan Administrasi Pemberhentian				35.552.000		34.552.000		34.552.000		34.552.000		34.552.000	
Terlaksananya Koordinasi Pelaksanaan Administrasi Pemberhentian	Jumlah Dokumen Hasil kegiatan Koordinasi Pelaksanaan Administrasi Pemberhentian (Dokumen)	250	250	35.552.000	250	34.552.000	250	34.552.000	250	34.552.000	250	34.552.000	
5.03.02.2.01.0008 - Fasilitasi Lembaga Profesi ASN				0		1.000.000		1.000.000		1.000.000		1.000.000	

BIDANG URUSAN / PROGRAM / OUTCOME / KEGIATAN / SUBKEGIATAN OUTPUT	INDIKATOR OUTCOME / OUTPUT	BASE-LINE TAHUN 2024	TARGET DAN PAGU INDIKATIF TAHUN										PENANG-GUNG JAWAB PERANG-KAT DAERAH
			2026		2027		2028		2029		2030		
			TARGET	PAGU	TARGET	PAGU	TARGET	PAGU	TARGET	PAGU	TARGET	PAGU	
Terfasilitasinya Lembaga Profesi ASN	Jumlah Lembaga Profesi ASN yang Difasilitasi (Lembaga)	0	0	0	1	1.000.000	1	1.000.000	1	1.000.000	1	1.000.000	
5.03.02.2.01.0010 - Pengelolaan Sistem Informasi Kepegawaian				43.136.500		43.136.500		43.136.500		43.136.500		43.136.500	
Terkelolanya Sistem Informasi Kepegawaian	Jumlah Dokumen Hasil Pengelolaan Sistem Informasi Kepegawaian (Dokumen)	69	54	43.136.500	54	43.136.500	54	43.136.500	54	43.136.500	54	43.136.500	
5.03.02.2.01.0011 - Pengelolaan Data Kepegawaian				784.900		784.900		784.900		784.900		784.900	
Terkelolanya Data Kepegawaian	Jumlah Dokumen Hasil Pengelolaan Data Kepegawaian (Dokumen)	69	54	784.900	54	784.900	54	784.900	54	784.900	54	784.900	
5.03.02.2.02 - Mutasi dan Promosi ASN				348.642.00 0		348.642.00 0		348.642.00 0		348.642.00 0		348.642.00 0	
Terlaksananya promosi dan mutasi pegawai	Jumlah Dokumen Hasil Pelaksanaan Mutasi Jabatan Pimpinan Tinggi, Jabatan Administrasi, Jabatan Pelaksana dan Mutasi ASN antar Daerah (Dokumen)	0	4	348.642.00 0	4	348.642.00 0	4	348.642.00 0	4	348.642.00 0	4	348.642.00 0	
	Jumlah Dokumen Hasil Pengelolaan Promosi ASN (Dokumen)	5	3		3		3		3				
	Jumlah Pengelolaan Kenaikan Pangkat ASN (Dokumen)	1.000	6		6		6		6				
5.03.02.2.02.0001 - Pengelolaan Mutasi ASN				1.000.000		1.000.000		1.000.000		1.000.000		1.000.000	
Terlaksananya Mutasi ASN yang Meliputi Jabatan Pimpinan Tinggi, Jabatan Administrasi, Jabatan Pelaksana dan Mutasi ASN antar Daerah	Jumlah Dokumen Hasil Pelaksanaan Mutasi Jabatan Pimpinan Tinggi, Jabatan Administrasi, Jabatan Pelaksana dan Mutasi ASN	0	4	1.000.000	4	1.000.000	4	1.000.000	4	1.000.000	4	1.000.000	

BIDANG URUSAN / PROGRAM / OUTCOME / KEGIATAN / SUBKEGIATAN OUTPUT	INDIKATOR OUTCOME / OUTPUT	BASE-LINE TAHUN 2024	TARGET DAN PAGU INDIKATIF TAHUN										PENANG-GUNG JAWAB PERANG-KAT DAERAH
			2026		2027		2028		2029		2030		
			TARGET	PAGU	TARGET	PAGU	TARGET	PAGU	TARGET	PAGU	TARGET	PAGU	
	antar Daerah (Dokumen)												
5.03.02.2.02.0002 - Pengelolaan Kenaikan Pangkat ASN				100.742.00 0		100.742.00 0		100.742.00 0		100.742.00 0		100.742.00 0	
Terlaksananya Pengelolaan Kenaikan Pangkat ASN	Jumlah Pengelolaan Kenaikan Pangkat ASN (Dokumen)	1.000	6	100.742.00 0	6	100.742.00 0	6	100.742.00 0	6	100.742.00 0	6	100.742.00 0	
5.03.02.2.02.0003 - Pengelolaan Promosi ASN				246.900.00 0		246.900.00 0		246.900.00 0		246.900.00 0		246.900.00 0	
Terlaksananya Pengelolaan Pengembangan Promosi ASN	Jumlah Dokumen Hasil Pengelolaan Promosi ASN (Dokumen)	5	3	246.900.00 0	3	246.900.00 0	3	246.900.00 0	3	246.900.00 0	3	246.900.00 0	
5.03.02.2.03 - Pengembangan Kompetensi ASN				203.279.60 0		203.279.60 0		203.279.60 0		203.279.60 0		203.279.60 0	
Terlaksananya pengembangan kompetensi oleh ASN	Jumlah ASN Jabatan Fungsional yang Mendapatkan Layanan Pengembangan Karir (Orang)	4	30	203.279.60 0	30	203.279.60 0	30	203.279.60 0	30	203.279.60 0	30	203.279.60 0	
	Jumlah ASN yang Mendapatkan Pendidikan Lanjutan (Orang)	0	3		3		3		3				
	Jumlah ASN yang Meningkatkan Kapasitasnya (Orang)	108	30		30		30		30				
	Jumlah Dokumen Hasil Koordinasi dan Kerja Sama Pelaksanaan Diklat (Dokumen)	0	1		1		1		1				
	Jumlah Dokumen Pengelolaan Assessment Center (Dokumen)	0	1		1		1		1				

BIDANG URUSAN / PROGRAM / OUTCOME / KEGIATAN / SUBKEGIATAN OUTPUT	INDIKATOR OUTCOME / OUTPUT	BASE-LINE TAHUN 2024	TARGET DAN PAGU INDIKATIF TAHUN										PENANG-GUNG JAWAB PERANG-KAT DAERAH
			2026		2027		2028		2029		2030		
			TARGET	PAGU	TARGET	PAGU	TARGET	PAGU	TARGET	PAGU	TARGET	PAGU	
5.03.02.2.03.0001 - Peningkatan Kapasitas Kinerja ASN				36.279.600		35.279.600		35.279.600		35.279.600		35.279.600	
Meningkatnya Kapasitas ASN	Jumlah ASN yang Meningkat Kapasitasnya (Orang)	108	30	36.279.600	30	35.279.600	30	35.279.600	30	35.279.600	30	35.279.600	
5.03.02.2.03.0002 - Pengelolaan Assessment Center				0		1.000.000		1.000.000		1.000.000		1.000.000	
Terkelolanya Assessment Center	Jumlah Dokumen Pengelolaan Assessment Center (Dokumen)	0	1	0	1	1.000.000	1	1.000.000	1	1.000.000	1	1.000.000	
5.03.02.2.03.0004 - Pengelolaan Pendidikan Lanjutan ASN				165.000.000		165.000.000		165.000.000		165.000.000		165.000.000	
Terlaksananya Pengelolaan Pendidikan Lanjutan ASN	Jumlah ASN yang Mendapatkan Pendidikan Lanjutan (Orang)	0	3	165.000.000	3	165.000.000	3	165.000.000	3	165.000.000	3	165.000.000	
5.03.02.2.03.0005 - Koordinasi dan Kerja Sama Pelaksanaan Diklat				1.000.000		1.000.000		1.000.000		1.000.000		1.000.000	
Terlaksananya Koordinasi dan Kerja Sama Pelaksanaan Diklat	Jumlah Dokumen Hasil Koordinasi dan Kerja Sama Pelaksanaan Diklat (Dokumen)	0	1	1.000.000	1	1.000.000	1	1.000.000	1	1.000.000	1	1.000.000	
5.03.02.2.03.0014 - Fasilitasi Pengembangan Karir dalam Jabatan Fungsional				1.000.000		1.000.000		1.000.000		1.000.000		1.000.000	
Meningkatnya Karir ASN Jabatan fungsional	Jumlah ASN Jabatan Fungsional yang Mendapatkan Layanan Pengembangan Karir (Orang)	4	30	1.000.000	30	1.000.000	30	1.000.000	30	1.000.000	30	1.000.000	
5.03.02.2.04 - Penilaian dan Evaluasi Kinerja Aparatur				71.655.000		71.655.000		71.655.000		71.655.000		71.655.000	
Terlaksananya Penilaian capain kinerja ASN	Jumlah ASN yang Diberikan Penghargaan (Orang)	100	100	71.655.000	100	71.655.000	100	71.655.000	100	71.655.000	100	71.655.000	

BIDANG URUSAN / PROGRAM / OUTCOME / KEGIATAN / SUBKEGIATAN OUTPUT	INDIKATOR OUTCOME / OUTPUT	BASE-LINE TAHUN 2024	TARGET DAN PAGU INDIKATIF TAHUN										PENANG-GUNG JAWAB PERANG-KAT DAERAH
			2026		2027		2028		2029		2030		
			TARGET	PAGU	TARGET	PAGU	TARGET	PAGU	TARGET	PAGU	TARGET	PAGU	
	Jumlah ASN yang Mendapatkan Pembinaan Kedisiplinan (Orang)	30	30		30		30		30		30		
	Jumlah Dokumen Hasil Pelaksanaan Penilaian dan Evaluasi Kinerja Aparatur (Dokumen)	2	2		2		2		2		2		
5.03.02.2.04.0002 - Pelaksanaan Penilaian dan Evaluasi Kinerja Aparatur				12.574.900		12.574.900		12.574.900		12.574.900		12.574.900	
Terlaksananya Pelaksanaan Penilaian dan Evaluasi Kinerja Aparatur	Jumlah Dokumen Hasil Pelaksanaan Penilaian dan Evaluasi Kinerja Aparatur (Dokumen)	2	2	12.574.900	2	12.574.900	2	12.574.900	2	12.574.900	2	12.574.900	
5.03.02.2.04.0004 - Pengelolaan Pemberian Penghargaan bagi Pegawai				24.995.200		24.995.200		24.995.200		24.995.200		24.995.200	
Terlaksananya Pemberian Penghargaan bagi ASN	Jumlah ASN yang Diberikan Penghargaan (Orang)	100	100	24.995.200	100	24.995.200	100	24.995.200	100	24.995.200	100	24.995.200	
5.03.02.2.04.0007 - Pembinaan Disiplin ASN				34.084.900		34.084.900		34.084.900		34.084.900		34.084.900	
Meningkatnya Disiplin ASN	Jumlah ASN yang Mendapatkan Pembinaan Kedisiplinan (Orang)	30	30	34.084.900	30	34.084.900	30	34.084.900	30	34.084.900	30	34.084.900	
5.04 - PENDIDIKAN DAN PELATIHAN				617.617.14 ₉		617.617.14 ₉		617.617.14 ₉		617.617.14 ₉		617.617.14 ₉	OPD Penanggung Jawab Fungsi Penunjang Pendidikan dan Pelatihan
5.04.02 - PROGRAM PENGEMBANGAN SUMBER DAYA MANUSIA				617.617.14 ₉		617.617.14 ₉		617.617.14 ₉		617.617.14 ₉		617.617.14 ₉	

BIDANG URUSAN / PROGRAM / OUTCOME / KEGIATAN / SUBKEGIATAN OUTPUT	INDIKATOR OUTCOME / OUTPUT	BASE-LINE TAHUN 2024	TARGET DAN PAGU INDIKATIF TAHUN										PENANG-GUNG JAWAB PERANG-KAT DAERAH
			2026		2027		2028		2029		2030		
			TARGET	PAGU	TARGET	PAGU	TARGET	PAGU	TARGET	PAGU	TARGET	PAGU	
Meningkatnya Layanan Pengembangan Kompetensi Dasar, Kader, manajerial dan fungsional	Persentase ASN yang Mendapatkan Pengembangan Kompetensi Dasar, Manajerial dan Fungsional (Persentase)	0	0	617.617.14 ₉	0	617.617.14 ₉	0	617.617.14 ₉	0	617.617.14 ₉	0	617.617.14 ₉	
5.04.02.2.01 - Pengembangan Kompetensi Teknis				219.336.94 ₉		219.336.94 ₉		219.336.94 ₉		219.336.94 ₉		219.336.94 ₉	
Meningkatnya Kompetensi Teknis ASN	Jumlah ASN yang Mengikuti Pengembangan Kompetensi (Orang)	30	150	219.336.94 ₉	150	219.336.94 ₉	150	219.336.94 ₉	150	219.336.94 ₉	150	219.336.94 ₉	
5.04.02.2.01.0003 - Penyelenggaraan Pengembangan Kompetensi Teknis Umum, Inti, dan Pilihan bagi Jabatan Administrasi Penyelenggara Urusan Pemerintahan Konkuren, Perangkat Daerah Penunjang, dan Urusan Pemerintahan Umum				219.336.94 ₉		219.336.94 ₉		219.336.94 ₉		219.336.94 ₉		219.336.94 ₉	
Terlaksananya Penyelenggaraan Pengembangan Kompetensi Teknis Umum, Inti, dan Pilihan bagi Jabatan Administrasi Penyelenggara Urusan Pemerintahan Konkuren, Perangkat Daerah Penunjang, dan Urusan Pemerintahan Umum	Jumlah ASN yang Mengikuti Pengembangan Kompetensi (Orang)	30	150	219.336.94 ₉	150	219.336.94 ₉	150	219.336.94 ₉	150	219.336.94 ₉	150	219.336.94 ₉	
5.04.02.2.02 - Sertifikasi, Kelembagaan, Pengembangan Kompetensi Manajerial dan Fungsional				398.280.20 ₀		398.280.20 ₀		398.280.20 ₀		398.280.20 ₀		398.280.20 ₀	

BIDANG URUSAN / PROGRAM / OUTCOME / KEGIATAN / SUBKEGIATAN OUTPUT	INDIKATOR OUTCOME / OUTPUT	BASE-LINE TAHUN 2024	TARGET DAN PAGU INDIKATIF TAHUN										PENANG-GUJAW PERANG-KAT DAERAH
			2026		2027		2028		2029		2030		
			TARGET	PAGU	TARGET	PAGU	TARGET	PAGU	TARGET	PAGU	TARGET	PAGU	
Meningkatnya Kompetensi Manajerial dan Fungsional ASN	Jumlah Laporan Hasil Penyelenggaraan Pengembangan Kompetensi bagi Pimpinan Daerah, Jabatan Pimpinan Tinggi, Jabatan Fungsional, Kepemimpinan, dan Prajabatan (Laporan)	1	3	398.280.200	3	398.280.200	3	398.280.200	3	398.280.200	3	398.280.200	
5.04.02.2.02.0007 - Penyelenggaraan Pengembangan Kompetensi bagi Pimpinan Daerah, Jabatan Pimpinan Tinggi, Jabatan Fungsional, Kepemimpinan, dan Prajabatan				398.280.200		398.280.200		398.280.200		398.280.200		398.280.200	
Terselenggaranya Pengembangan Kompetensi bagi Pimpinan Daerah, Jabatan Pimpinan Tinggi, Jabatan Fungsional, Kepemimpinan, dan Prajabatan	Jumlah Laporan Hasil Penyelenggaraan Pengembangan Kompetensi bagi Pimpinan Daerah, Jabatan Pimpinan Tinggi, Jabatan Fungsional, Kepemimpinan, dan Prajabatan (Laporan)	1	3	398.280.200	3	398.280.200	3	398.280.200	3	398.280.200	3	398.280.200	
5.05 - PENELITIAN DAN PENGEMBANGAN				2.993.235.209		2.993.235.209		2.993.235.209		3.243.235.209		3.243.235.209	OPD Penanggung Jawab Fungsi Penunjang Penelitian dan Pengembangan
5.05.01 - PROGRAM PENUNJANG URUSAN PEMERINTAHAN DAERAH KABUPATEN/KOTA				2.392.877.209		2.392.877.209		2.392.877.209		2.600.716.907		2.600.716.907	

BIDANG URUSAN / PROGRAM / OUTCOME / KEGIATAN / SUBKEGIATAN OUTPUT	INDIKATOR OUTCOME / OUTPUT	BASE-LINE TAHUN 2024	TARGET DAN PAGU INDIKATIF TAHUN										PENANG-GUNG JAWAB PERANG-KAT DAERAH
			2026		2027		2028		2029		2030		
			TARGET	PAGU	TARGET	PAGU	TARGET	PAGU	TARGET	PAGU	TARGET	PAGU	
Terpenuhinya layanan administrasi kesekretariatan urusan kewenangan daerah	Persentase pemenuhan layanan urusan kewenangan daerah (%)	0	88	2.392.877.209	88	2.392.877.209	88	2.392.877.209	90	2.600.716.907	90	2.600.716.907	
5.05.01.2.01 - Perencanaan, Penganggaran, dan Evaluasi Kinerja Perangkat Daerah				5.359.900		5.399.900		5.399.900		6.734.026		6.734.026	
Terselenggaranya kegiatan perencanaan, penganggaran dan evaluasi perangkat daerah	Jumlah Dokumen Perencanaan Perangkat Daerah (Dokumen)	0	5	5.359.900	5	5.399.900	5	5.399.900	5	6.734.026	5	6.734.026	
	Jumlah Laporan Capaian Kinerja dan Ikhtisar Realisasi Kinerja SKPD dan Laporan Hasil Koordinasi Penyusunan Laporan Capaian Kinerja dan Ikhtisar Realisasi Kinerja SKPD (Laporan)	0	1		1		1		1		1		
	Jumlah Laporan Evaluasi Kinerja Perangkat Daerah (Laporan)	0	1		1		1		1		1		
5.05.01.2.01.0001 - Penyusunan Dokumen Perencanaan Perangkat Daerah				2.478.800		2.478.800		2.478.800		3.099.282		3.099.282	
Tersusunnya Dokumen Perencanaan Perangkat Daerah	Jumlah Dokumen Perencanaan Perangkat Daerah (Dokumen)	0	5	2.478.800	5	2.478.800	5	2.478.800	5	3.099.282	5	3.099.282	
5.05.01.2.01.0006 - Koordinasi dan Penyusunan Laporan Capaian Kinerja dan Ikhtisar Realisasi Kinerja SKPD				2.448.600		2.488.600		2.488.600		3.059.087		3.059.087	

BIDANG URUSAN / PROGRAM / OUTCOME / KEGIATAN / SUBKEGIATAN OUTPUT	INDIKATOR OUTCOME / OUTPUT	BASE-LINE TAHUN 2024	TARGET DAN PAGU INDIKATIF TAHUN										PENANG-GUNG JAWAB PERANG-KAT DAERAH
			2026		2027		2028		2029		2030		
			TARGET	PAGU	TARGET	PAGU	TARGET	PAGU	TARGET	PAGU	TARGET	PAGU	
Tersedianya Laporan Capaian Kinerja dan Ikhtisar Realisasi Kinerja SKPD dan Laporan Hasil Koordinasi Penyusunan Laporan Capaian Kinerja dan Ikhtisar Realisasi Kinerja SKPD	Jumlah Laporan Capaian Kinerja dan Ikhtisar Realisasi Kinerja SKPD dan Laporan Hasil Koordinasi Penyusunan Laporan Capaian Kinerja dan Ikhtisar Realisasi Kinerja SKPD (Laporan)	0	1	2.448.600	1	2.488.600	1	2.488.600	1	3.059.087	1	3.059.087	
5.05.01.2.01.0007 - Evaluasi Kinerja Perangkat Daerah				432.500		432.500		432.500		575.657		575.657	
Terlaksananya Evaluasi Kinerja Perangkat Daerah	Jumlah Laporan Evaluasi Kinerja Perangkat Daerah (Laporan)	0	1	432.500	1	432.500	1	432.500	1	575.657	1	575.657	
5.05.01.2.02 - Administrasi Keuangan Perangkat Daerah				2.007.131.861		2.007.131.861		2.007.131.861		2.140.347.635		2.140.347.635	
Terselenggaranya kegiatan pengelolaan belanja perangkat daerah	Jumlah Laporan Keuangan Bulanan/ Triwulanan/ Semesteran SKPD dan Laporan Koordinasi Penyusunan Laporan Keuangan Bulanan/Triwulanan/Semesteran SKPD (Laporan)	0	4	2.007.131.861	4	2.007.131.861	4	2.007.131.861	4	2.140.347.635	4	2.140.347.635	
	Jumlah Orang yang Menerima Gaji dan Tunjangan ASN (Orang/bulan)	0	16		16		16		16		16		
5.05.01.2.02.0001 - Penyediaan Gaji dan Tunjangan ASN				2.005.305.861		2.005.305.861		2.005.305.861		2.138.317.229		2.138.317.229	
Tersedianya Gaji dan Tunjangan ASN	Jumlah Orang yang Menerima Gaji dan Tunjangan ASN (Orang/bulan)	0	16	2.005.305.861	16	2.005.305.861	16	2.005.305.861	16	2.138.317.229	16	2.138.317.229	
5.05.01.2.02.0007 - Koordinasi dan Penyusunan Laporan Keuangan Bulanan/				1.826.000		1.826.000		1.826.000		2.030.406		2.030.406	

BIDANG URUSAN / PROGRAM / OUTCOME / KEGIATAN / SUBKEGIATAN OUTPUT	INDIKATOR OUTCOME / OUTPUT	BASE-LINE TAHUN 2024	TARGET DAN PAGU INDIKATIF TAHUN										PENANG-GUNG JAWAB PERANG-KAT DAERAH
			2026		2027		2028		2029		2030		
			TARGET	PAGU	TARGET	PAGU	TARGET	PAGU	TARGET	PAGU	TARGET	PAGU	
Triwulanan/ Semesteran SKPD													
Tersedianya Laporan Keuangan Bulanan/Triwulanan/Semesteran SKPD dan Laporan Koordinasi Penyusunan Laporan Keuangan Bulanan/Triwulanan/Semesteran SKPD	Jumlah Laporan Keuangan Bulanan/ Triwulanan/ Semesteran SKPD dan Laporan Koordinasi Penyusunan Laporan Keuangan Bulanan/Triwulanan/Semesteran SKPD (Laporan)	0	4	1.826.000	4	1.826.000	4	1.826.000	4	2.030.406	4	2.030.406	
5.05.01.2.05 - Administrasi Kepegawaian Perangkat Daerah				25.000.000		25.000.000		25.000.000		33.250.000		33.250.000	
Terselenggaranya kegiatan pengelolaan kepegawaian perangkat daerah	Jumlah Paket Pakaian Dinas beserta Atribut Kelengkapan (Paket)	0	25	25.000.000	25	25.000.000	25	25.000.000	25	33.250.000	25	33.250.000	
5.05.01.2.05.0002 - Pengadaan Pakaian Dinas beserta Atribut Kelengkapannya				25.000.000		25.000.000		25.000.000		33.250.000		33.250.000	
Tersedianya Pakaian Dinas beserta Atribut Kelengkapan	Jumlah Paket Pakaian Dinas beserta Atribut Kelengkapan (Paket)	0	25	25.000.000	25	25.000.000	25	25.000.000	25	33.250.000	25	33.250.000	
5.05.01.2.06 - Administrasi Umum Perangkat Daerah				183.434.79 ₈		183.434.79 ₈		183.434.79 ₈		204.185.96 ₄		204.185.96 ₄	
Terselenggaranya kegiatan tata usaha perkantoran perangkat daerah	Jumlah Dokumen Bahan Bacaan dan Peraturan Perundang-Undangan yang Disediakan (Dokumen)	0	1	183.434.79 ₈	1	183.434.79 ₈	1	183.434.79 ₈	1	204.185.96 ₄	1	204.185.96 ₄	
	Jumlah Laporan Fasilitas Kunjungan Tamu (Laporan)	0	1		1		1		1		1		

BIDANG URUSAN / PROGRAM / OUTCOME / KEGIATAN / SUBKEGIATAN OUTPUT	INDIKATOR OUTCOME / OUTPUT	BASE-LINE TAHUN 2024	TARGET DAN PAGU INDIKATIF TAHUN										PENANG-GUNG JAWAB PERANG-KAT DAERAH
			2026		2027		2028		2029		2030		
			TARGET	PAGU	TARGET	PAGU	TARGET	PAGU	TARGET	PAGU	TARGET	PAGU	
	Jumlah Laporan Penyelenggaraan Rapat Koordinasi dan Konsultasi SKPD (Laporan)	0	1		1		1		1		1		
	Jumlah Paket Bahan Logistik Kantor yang Disediakan (Paket)	0	3		3		3		3		3		
5.05.01.2.06.0004 - Penyediaan Bahan Logistik Kantor				14.991.680		14.991.680		14.991.680		14.953.926		14.953.926	
Tersedianya Bahan Logistik Kantor	Jumlah Paket Bahan Logistik Kantor yang Disediakan (Paket)	0	3	14.991.680	3	14.991.680	3	14.991.680	3	14.953.926	3	14.953.926	
5.05.01.2.06.0006 - Penyediaan Bahan Bacaan dan Peraturan Perundang-undangan				1.320.000		1.320.000		1.320.000		1.756.920		1.756.920	
Tersedianya Bahan Bacaan dan Peraturan Perundang-undangan	Jumlah Dokumen Bahan Bacaan dan Peraturan Perundang-Undangan yang Disediakan (Dokumen)	0	1	1.320.000	1	1.320.000	1	1.320.000	1	1.756.920	1	1.756.920	
5.05.01.2.06.0008 - Fasilitasi Kunjungan Tamu				3.520.000		3.520.000		3.520.000		3.872.000		3.872.000	
Terlaksananya Fasilitasi Kunjungan Tamu	Jumlah Laporan Fasilitasi Kunjungan Tamu (Laporan)	0	1	3.520.000	1	3.520.000	1	3.520.000	1	3.872.000	1	3.872.000	
5.05.01.2.06.0009 - Penyelenggaraan Rapat Koordinasi dan Konsultasi SKPD				163.603.118		163.603.118		163.603.118		183.603.118		183.603.118	
Terlaksananya Penyelenggaraan Rapat Koordinasi dan Konsultasi SKPD	Jumlah Laporan Penyelenggaraan Rapat Koordinasi dan Konsultasi SKPD (Laporan)	0	1	163.603.118	1	163.603.118	1	163.603.118	1	183.603.118	1	183.603.118	
5.05.01.2.07 - Pengadaan Barang Milik Daerah Penunjang Urusan Pemerintah Daerah				37.060.000		37.020.000		37.020.000		77.020.000		77.020.000	

BIDANG URUSAN / PROGRAM / OUTCOME / KEGIATAN / SUBKEGIATAN OUTPUT	INDIKATOR OUTCOME / OUTPUT	BASE-LINE TAHUN 2024	TARGET DAN PAGU INDIKATIF TAHUN										PENANG-GUNG JAWAB PERANG-KAT DAERAH
			2026		2027		2028		2029		2030		
			TARGET	PAGU	TARGET	PAGU	TARGET	PAGU	TARGET	PAGU	TARGET	PAGU	
Terpenuhinya sarana penunjang operasional perangkat daerah	Jumlah Paket Mebel yang Disediakan (Unit)	0	2	37.060.000	2	37.020.000	2	37.020.000	2	77.020.000	2	77.020.000	
	Jumlah Unit Peralatan dan Mesin Lainnya yang Disediakan (Unit)	0	1		1		1		3		3		
	Jumlah Unit Sarana dan Prasarana Gedung Kantor atau Bangunan Lainnya yang Disediakan (Unit)	0	1		1		1		1		1		
5.05.01.2.07.0005 - Pengadaan Mebel				2.000.000		0		0		0		0	
Tersedianya Mebel	Jumlah Paket Mebel yang Disediakan (Unit)	0	2	2.000.000		0		0		0		0	
5.05.01.2.07.0006 - Pengadaan Peralatan dan Mesin Lainnya				19.600.000		21.560.000		21.560.000		61.560.000		61.560.000	
Tersedianya Peralatan dan Mesin Lainnya	Jumlah Unit Peralatan dan Mesin Lainnya yang Disediakan (Unit)	0	1	19.600.000	1	21.560.000	1	21.560.000	3	61.560.000	3	61.560.000	
5.05.01.2.07.0010 - Pengadaan Sarana dan Prasarana Gedung Kantor atau Bangunan Lainnya				15.460.000		15.460.000		15.460.000		15.460.000		15.460.000	
Tersedianya Sarana dan Prasarana Gedung Kantor atau Bangunan Lainnya	Jumlah Unit Sarana dan Prasarana Gedung Kantor atau Bangunan Lainnya yang Disediakan (Unit)	0	1	15.460.000	1	15.460.000	1	15.460.000	1	15.460.000	1	15.460.000	
5.05.01.2.08 - Penyediaan Jasa Penunjang Urusan Pemerintahan Daerah				91.507.680		91.507.680		91.507.680		91.507.680		91.507.680	
Terpenuhinya prasarana penunjang operasional perangkat daerah	Jumlah Laporan Penyediaan Jasa Pelayanan Umum Kantor yang Disediakan (Laporan)	0	3	91.507.680	3	91.507.680	3	91.507.680	3	91.507.680	3	91.507.680	
5.05.01.2.08.0004 - Penyediaan Jasa				91.507.680		91.507.680		91.507.680		91.507.680		91.507.680	

BIDANG URUSAN / PROGRAM / OUTCOME / KEGIATAN / SUBKEGIATAN OUTPUT	INDIKATOR OUTCOME / OUTPUT	BASE-LINE TAHUN 2024	TARGET DAN PAGU INDIKATIF TAHUN										PENANG-GUNG JAWAB PERANG-KAT DAERAH
			2026		2027		2028		2029		2030		
			TARGET	PAGU	TARGET	PAGU	TARGET	PAGU	TARGET	PAGU	TARGET	PAGU	
Pelayanan Umum Kantor													
Tersedianya Jasa Pelayanan Umum Kantor	Jumlah Laporan Penyediaan Jasa Pelayanan Umum Kantor yang Disediakan (Laporan)	0	3	91.507.680	3	91.507.680	3	91.507.680	3	91.507.680	3	91.507.680	
5.05.01.2.09 - Pemeliharaan Barang Milik Daerah Penunjang Urusan Pemerintahan Daerah				43.382.970		43.382.970		43.382.970		47.671.602		47.671.602	
Terpeliharanya barang milik daerah yang menjadi kewenangan perangkat daerah	Jumlah Kendaraan Perorangan Dinas atau Kendaraan Dinas Jabatan yang Dipelihara dan dibayarkan Pajaknya (Unit)	0	1	43.382.970	1	43.382.970	1	43.382.970	1	47.671.602	1	47.671.602	
	Jumlah Peralatan dan Mesin Lainnya yang Dipelihara (Unit)	0	10		10		10		10		10		
5.05.01.2.09.0001 - Penyediaan Jasa Pemeliharaan, Biaya Pemeliharaan, dan Pajak Kendaraan Perorangan Dinas atau Kendaraan Dinas Jabatan				36.010.000		36.010.000		36.010.000		40.298.632		40.298.632	
Tersedianya Jasa Pemeliharaan, Biaya Pemeliharaan dan Pajak Kendaraan Perorangan Dinas atau Kendaraan Dinas Jabatan	Jumlah Kendaraan Perorangan Dinas atau Kendaraan Dinas Jabatan yang Dipelihara dan dibayarkan Pajaknya (Unit)	0	1	36.010.000	1	36.010.000	1	36.010.000	1	40.298.632	1	40.298.632	
5.05.01.2.09.0006 - Pemeliharaan Peralatan dan Mesin Lainnya				7.372.970		7.372.970		7.372.970		7.372.970		7.372.970	
Terlaksananya Pemeliharaan Peralatan dan Mesin Lainnya	Jumlah Peralatan dan Mesin Lainnya yang Dipelihara (Unit)	0	10	7.372.970	10	7.372.970	10	7.372.970	10	7.372.970	10	7.372.970	
5.05.02 - PROGRAM PENELITIAN DAN				248.058.00 0		248.058.00 0		248.058.00 0		257.633.38 4		257.633.38 4	

BIDANG URUSAN / PROGRAM / OUTCOME / KEGIATAN / SUBKEGIATAN OUTPUT	INDIKATOR OUTCOME / OUTPUT	BASE-LINE TAHUN 2024	TARGET DAN PAGU INDIKATIF TAHUN										PENANG-GUNG JAWAB PERANG-KAT DAERAH
			2026		2027		2028		2029		2030		
			TARGET	PAGU	TARGET	PAGU	TARGET	PAGU	TARGET	PAGU	TARGET	PAGU	
PENGEMBANGAN DAERAH													
Meningkatnya kajian yang memanfaatkan sebagai kebijakan pembangunan daerah dalam pengembangan potensi unggulan	Persentase Kajian Berbasis Bukti dalam Pengembangan Potensi Unggulan yang Termanfaatkan dalam Kebijakan Pembangunan Daerah (Persentase)	0	50	248.058.00 0	50	248.058.00 0	50	248.058.00 0	50	257.633.38 4	50	257.633.38 4	
5.05.02.2.01 - Penelitian dan Pengembangan Bidang Penyelenggaraan Pemerintahan dan Pengkajian Peraturan				0		0		0		0		0	
Tersedianya kajian kelitmbangan	Jumlah Data Kelitmbangan dan Peraturan yang Terkelola dengan Baik (Laporan)			0		0		0		0		0	
	Jumlah Laporan Hasil Pelaksanaan Fasilitas dan Evaluasi Pelaksanaan Kegiatan Data dan Pengkajian Peraturan (Laporan)												
	Jumlah laporan Hasil Pelaksanaan Fasilitas, Pelaksanaan dan Evaluasi Penelitian dan Pengembangan Bidang Aparatur Desa (Laporan)												
	Jumlah Laporan Hasil Pelaksanaan Fasilitas, Pelaksanaan dan Evaluasi Penelitian dan Pengembangan Bidang Badan Usaha Milik Desa (Laporan)												

BIDANG URUSAN / PROGRAM / OUTCOME / KEGIATAN / SUBKEGIATAN OUTPUT	INDIKATOR OUTCOME / OUTPUT	BASE-LINE TAHUN 2024	TARGET DAN PAGU INDIKATIF TAHUN										PENANG-GUNG JAWAB PERANG-KAT DAERAH
			2026		2027		2028		2029		2030		
			TARGET	PAGU	TARGET	PAGU	TARGET	PAGU	TARGET	PAGU	TARGET	PAGU	
	Jumlah Laporan Hasil Pelaksanaan Fasilitasi, Pelaksanaan dan Evaluasi Penelitian dan Pengembangan Bidang Kelembagaan dan Ketatalaksanaan (Laporan)												
	Jumlah Laporan Hasil Pelaksanaan Fasilitasi, Pelaksanaan dan Evaluasi Penelitian dan Pengembangan Bidang Ketatalaksanaan Desa (Laporan)												
	Jumlah Laporan Hasil Pelaksanaan Fasilitasi, Pelaksanaan dan Evaluasi Penelitian dan Pengembangan Bidang Ketertiban dan Ketentraman Umum dan Perlindungan Masyarakat (Laporan)												
	Jumlah Laporan Hasil Pelaksanaan Fasilitasi, Pelaksanaan dan Evaluasi Penelitian dan Pengembangan Bidang Keuangan dan Aset Daerah, Reformasi Birokrasi (Laporan)												
	Jumlah Laporan Hasil Pelaksanaan Fasilitasi, Pelaksanaan dan Evaluasi Penelitian dan Pengembangan Bidang												

BIDANG URUSAN / PROGRAM / OUTCOME / KEGIATAN / SUBKEGIATAN OUTPUT	INDIKATOR OUTCOME / OUTPUT	BASE- LINE TAHUN 2024	TARGET DAN PAGU INDIKATIF TAHUN										PENANG- GUNG JAWAB PERANG- KAT DAERAH
			2026		2027		2028		2029		2030		
			TARGET	PAGU	TARGET	PAGU	TARGET	PAGU	TARGET	PAGU	TARGET	PAGU	
	Pemerintahan Umum (Laporan)												
	Jumlah Laporan Hasil Pelaksanaan Fasilitasi, Pelaksanaan dan Evaluasi Penelitian dan Pengembangan Bidang Penataan Kelembagaan Desa (Laporan)												
	Jumlah Laporan Hasil Pelaksanaan Fasilitasi, Pelaksanaan dan Evaluasi Penelitian dan Pengembangan Bidang Penyelenggaraan Otonomi Daerah (Laporan)												
	Jumlah Laporan Hasil Pelaksanaan Fasilitasi Pemberian Rekomendasi Penelitian bagi Warga Negara Asing untuk Diterbitkannya Izin Penelitian oleh Instansi yang Berwenang (Laporan)												
	Jumlah Laporan Hasil Pelaksanan Fasilitasi, Pelaksanaan dan Evaluasi Penelitian dan Pengembangan Bidang Keuangan dan Aset Desa (Laporan)												

BIDANG URUSAN / PROGRAM / OUTCOME / KEGIATAN / SUBKEGIATAN OUTPUT	INDIKATOR OUTCOME / OUTPUT	BASE-LINE TAHUN 2024	TARGET DAN PAGU INDIKATIF TAHUN										PENANG-GUNG JAWAB PERANG-KAT DAERAH
			2026		2027		2028		2029		2030		
			TARGET	PAGU	TARGET	PAGU	TARGET	PAGU	TARGET	PAGU	TARGET	PAGU	
	Jumlah Laporan Pelaksanaan Fasilitasi, Pelaksanaan dan Evaluasi Penelitian dan Pengembangan Bidang Aparatur dan Reformasi Birokrasi (Laporan)												
	Jumlah Rekomendasi atas Rencana Penetapan Peraturan Baru dan/atau Evaluasi Terhadap Pelaksanaan Peraturan yang Diterbitkan (Rekomendasi)												
5.05.02.2.01.0001 - Fasilitasi, Pelaksanaan dan Evaluasi Penelitian dan Pengembangan Bidang Penyelenggaraan Otonomi Daerah					0		0		0		0		0
Terlaksananya Fasilitasi, Pelaksanaan dan Evaluasi Penelitian dan Pengembangan Bidang Penyelenggaraan Otonomi Daerah	Jumlah Laporan Hasil Pelaksanaan Fasilitasi, Pelaksanaan dan Evaluasi Penelitian dan Pengembangan Bidang Penyelenggaraan Otonomi Daerah (Laporan)				0		0		0		0		0
5.05.02.2.01.0002 - Fasilitasi, Pelaksanaan dan Evaluasi Penelitian dan Pengembangan Bidang Pemerintahan Umum					0		0		0		0		0

BIDANG URUSAN / PROGRAM / OUTCOME / KEGIATAN / SUBKEGIATAN OUTPUT	INDIKATOR OUTCOME / OUTPUT	BASE-LINE TAHUN 2024	TARGET DAN PAGU INDIKATIF TAHUN										PENANG-GUNG JAWAB PERANG-KAT DAERAH
			2026		2027		2028		2029		2030		
			TARGET	PAGU	TARGET	PAGU	TARGET	PAGU	TARGET	PAGU	TARGET	PAGU	
Terlaksananya Fasilitasi, Pelaksanaan dan Evaluasi Penelitian dan Pengembangan Bidang Pemerintahan Umum	Jumlah Laporan Hasil Pelaksanaan Fasilitasi, Pelaksanaan dan Evaluasi Penelitian dan Pengembangan Bidang Pemerintahan Umum (Laporan)			0		0		0		0		0	
5.05.02.2.01.0003 - Fasilitasi, Pelaksanaan dan Evaluasi Penelitian dan Pengembangan Bidang Kelembagaan dan Ketatalaksanaan				0		0		0		0		0	
Terlaksananya Fasilitasi, Pelaksanaan dan Evaluasi Penelitian dan Pengembangan Bidang Kelembagaan dan Ketatalaksanaan	Jumlah Laporan Hasil Pelaksanaan Fasilitasi, Pelaksanaan dan Evaluasi Penelitian dan Pengembangan Bidang Kelembagaan dan Ketatalaksanaan (Laporan)			0		0		0		0		0	
5.05.02.2.01.0004 - Fasilitasi, Pelaksanaan dan Evaluasi Penelitian dan Pengembangan Bidang Aparatur dan Reformasi Birokrasi				0		0		0		0		0	
Terlaksananya Fasilitasi, Pelaksanaan dan Evaluasi Penelitian dan Pengembangan Bidang Aparatur dan Reformasi Birokrasi	Jumlah Laporan Pelaksanaan Fasilitasi, Pelaksanaan dan Evaluasi Penelitian dan Pengembangan Bidang Aparatur dan Reformasi Birokrasi (Laporan)			0		0		0		0		0	
5.05.02.2.01.0005 - Fasilitasi, Pelaksanaan dan Evaluasi Penelitian dan Pengembangan Bidang Keuangan dan Aset Daerah, Reformasi Birokrasi				0		0		0		0		0	

BIDANG URUSAN / PROGRAM / OUTCOME / KEGIATAN / SUBKEGIATAN OUTPUT	INDIKATOR OUTCOME / OUTPUT	BASE-LINE TAHUN 2024	TARGET DAN PAGU INDIKATIF TAHUN										PENANG-GUNG JAWAB PERANG-KAT DAERAH
			2026		2027		2028		2029		2030		
			TARGET	PAGU	TARGET	PAGU	TARGET	PAGU	TARGET	PAGU	TARGET	PAGU	
Terlaksananya Fasilitasi, Pelaksanaan dan Evaluasi Penelitian dan Pengembangan Bidang Keuangan dan Aset Daerah, Reformasi Birokrasi	Jumlah Laporan Hasil Pelaksanaan Fasilitasi, Pelaksanaan dan Evaluasi Penelitian dan Pengembangan Bidang Keuangan dan Aset Daerah, Reformasi Birokrasi (Laporan)			0		0		0		0		0	
5.05.02.2.01.0006 - Fasilitasi, Pelaksanaan dan Evaluasi Penelitian dan Pengembangan Bidang Ketertiban dan Ketentraman Umum dan Perlindungan Masyarakat				0		0		0		0		0	
Terlaksananya Fasilitasi, Pelaksanaan dan Evaluasi Penelitian dan Pengembangan Bidang Ketertiban dan Ketentraman Umum dan Perlindungan Masyarakat	Jumlah Laporan Hasil Pelaksanaan Fasilitasi, Pelaksanaan dan Evaluasi Penelitian dan Pengembangan Bidang Ketertiban dan Ketentraman Umum dan Perlindungan Masyarakat (Laporan)			0		0		0		0		0	
5.05.02.2.01.0007 - Fasilitasi, Pelaksanaan dan Evaluasi Penelitian dan Pengembangan Bidang Penataan Kelembagaan Desa				0		0		0		0		0	
Terlaksananya Fasilitasi, Pelaksanaan dan Evaluasi Penelitian dan Pengembangan Bidang Penataan Kelembagaan Desa	Jumlah Laporan Hasil Pelaksanaan Fasilitasi, Pelaksanaan dan Evaluasi Penelitian dan Pengembangan Bidang Penataan Kelembagaan Desa (Laporan)			0		0		0		0		0	

BIDANG URUSAN / PROGRAM / OUTCOME / KEGIATAN / SUBKEGIATAN OUTPUT	INDIKATOR OUTCOME / OUTPUT	BASE-LINE TAHUN 2024	TARGET DAN PAGU INDIKATIF TAHUN										PENANG-GUNG JAWAB PERANG-KAT DAERAH
			2026		2027		2028		2029		2030		
			TARGET	PAGU	TARGET	PAGU	TARGET	PAGU	TARGET	PAGU	TARGET	PAGU	
5.05.02.2.01.0008 - Fasilitasi, Pelaksanaan dan Evaluasi Penelitian dan Pengembangan Bidang Ketatalaksanaan Desa				0		0		0		0		0	
Terlaksananya Fasilitasi, Pelaksanaan dan Evaluasi Penelitian dan Pengembangan Bidang Ketatalaksanaan Desa	Jumlah Laporan Hasil Pelaksanaan Fasilitasi, Pelaksanaan dan Evaluasi Penelitian dan Pengembangan Bidang Ketatalaksanaan Desa (Laporan)			0		0		0		0		0	
5.05.02.2.01.0009 - Fasilitasi, Pelaksanaan dan Evaluasi Penelitian dan Pengembangan Bidang Aparatur Desa				0		0		0		0		0	
Terlaksananya Fasilitasi, Pelaksanaan dan Evaluasi Penelitian dan Pengembangan Bidang Aparatur Desa	Jumlah laporan Hasil Pelaksanaan Fasilitasi, Pelaksanaan dan Evaluasi Penelitian dan Pengembangan Bidang Aparatur Desa (Laporan)			0		0		0		0		0	
5.05.02.2.01.0010 - Fasilitasi, Pelaksanaan dan Evaluasi Penelitian dan Pengembangan Bidang Keuangan dan Aset Desa				0		0		0		0		0	
Terlaksananya Fasilitasi, Pelaksanaan dan Evaluasi Penelitian dan Pengembangan Bidang Keuangan dan Aset Desa	Jumlah Laporan Hasil Pelaksanaan Fasilitasi, Pelaksanaan dan Evaluasi Penelitian dan Pengembangan Bidang Keuangan dan Aset Desa (Laporan)			0		0		0		0		0	
5.05.02.2.01.0011 - Fasilitasi, Pelaksanaan dan Evaluasi Penelitian dan Pengembangan Bidang Badan Usaha Milik Desa				0		0		0		0		0	

BIDANG URUSAN / PROGRAM / OUTCOME / KEGIATAN / SUBKEGIATAN OUTPUT	INDIKATOR OUTCOME / OUTPUT	BASE-LINE TAHUN 2024	TARGET DAN PAGU INDIKATIF TAHUN										PENANG-GUNG JAWAB PERANG-KAT DAERAH
			2026		2027		2028		2029		2030		
			TARGET	PAGU	TARGET	PAGU	TARGET	PAGU	TARGET	PAGU	TARGET	PAGU	
Terlaksananya Fasilitasi, Pelaksanaan dan Evaluasi Penelitian dan Pengembangan Bidang Badan Usaha Milik Desa	Jumlah Laporan Hasil Pelaksanaan Fasilitasi, Pelaksanaan dan Evaluasi Penelitian dan Pengembangan Bidang Badan Usaha Milik Desa (Laporan)			0		0		0		0		0	
5.05.02.2.01.0012 - Pengelolaan Data Kelitbangan dan Peraturan				0		0		0		0		0	
Terkelolanya Data Kelitbangan dan Peraturan dengan Baik	Jumlah Data Kelitbangan dan Peraturan yang Terkelola dengan Baik (Laporan)			0		0		0		0		0	
5.05.02.2.01.0013 - Perumusan Rekomendasi atas Rencana Penetapan Peraturan Baru dan/atau Evaluasi Terhadap Pelaksanaan Peraturan				0		0		0		0		0	
Terlaksananya Perumusan Rekomendasi atas Rencana Penetapan Peraturan Baru dan/atau Evaluasi Terhadap Pelaksanaan Peraturan	Jumlah Rekomendasi atas Rencana Penetapan Peraturan Baru dan/atau Evaluasi Terhadap Pelaksanaan Peraturan yang Diterbitkan (Rekomendasi)			0		0		0		0		0	
5.05.02.2.01.0014 - Fasilitasi dan Evaluasi Pelaksanaan Kegiatan Data dan Pengkajian Peraturan				0		0		0		0		0	
Terlaksananya Fasilitasi dan Evaluasi Pelaksanaan Kegiatan Data dan Pengkajian Peraturan	Jumlah Laporan Hasil Pelaksanaan Fasilitasi dan Evaluasi Pelaksanaan Kegiatan Data dan Pengkajian Peraturan (Laporan)			0		0		0		0		0	

BIDANG URUSAN / PROGRAM / OUTCOME / KEGIATAN / SUBKEGIATAN OUTPUT	INDIKATOR OUTCOME / OUTPUT	BASE-LINE TAHUN 2024	TARGET DAN PAGU INDIKATIF TAHUN										PENANG-GUNG JAWAB PERANG-KAT DAERAH
			2026		2027		2028		2029		2030		
			TARGET	PAGU	TARGET	PAGU	TARGET	PAGU	TARGET	PAGU	TARGET	PAGU	
5.05.02.2.01.0015 - Fasilitasi Pemberian Rekomendasi Penelitian bagi Warga Negara Asing untuk Diterbitkannya Izin Penelitian oleh Instansi yang Berwenang				0		0		0		0		0	
Terlaksananya Fasilitasi Pemberian Rekomendasi Penelitian bagi Warga Negara Asing untuk Diterbitkannya Izin Penelitian oleh Instansi yang Berwenang	Jumlah Laporan Hasil Pelaksanaan Fasilitasi Pemberian Rekomendasi Penelitian bagi Warga Negara Asing untuk Diterbitkannya Izin Penelitian oleh Instansi yang Berwenang (Laporan)			0		0		0		0		0	
5.05.02.2.02 - Penelitian dan Pengembangan Bidang Sosial dan Kependudukan				47.000.000		47.000.000		47.000.000		49.287.692		49.287.692	
Tersedianya kajian kelitbang	Jumlah Dokumen Hasil Penelitian dan Pengembangan Administrasi Kependudukan dan Pencatatan Sipil (Dokumen)	0	0	47.000.000	0	47.000.000	1	47.000.000	0	49.287.692	0	49.287.692	
	Jumlah Dokumen Hasil Penelitian dan Pengembangan Bidang Aspek-Aspek Sosial (Dokumen)												
	Jumlah Dokumen Hasil Penelitian dan Pengembangan Kepemudaan dan Olahraga (Dokumen)												
	Jumlah Dokumen Hasil Penelitian dan Pengembangan Kesehatan (Dokumen)												

BIDANG URUSAN / PROGRAM / OUTCOME / KEGIATAN / SUBKEGIATAN OUTPUT	INDIKATOR OUTCOME / OUTPUT	BASE-LINE TAHUN 2024	TARGET DAN PAGU INDIKATIF TAHUN										PENANG-GUNG JAWAB PERANG-KAT DAERAH
			2026		2027		2028		2029		2030		
			TARGET	PAGU	TARGET	PAGU	TARGET	PAGU	TARGET	PAGU	TARGET	PAGU	
	Jumlah Dokumen Hasil Penelitian dan Pengembangan Pariwisata (Dokumen)	0	0		1		0		0		0		
	Jumlah Dokumen Hasil Penelitian dan Pengembangan Partisipasi Masyarakat (Dokumen)	0	0		0		0		0		1		
	Jumlah Dokumen Hasil Penelitian dan Pengembangan Pemberdayaan Perempuan dan Perlindungan Anak (Dokumen)												
	Jumlah Dokumen Hasil Penelitian dan Pengembangan Pendidikan dan Kebudayaan (Dokumen)	0	1		0		0		0		0		
	Jumlah Dokumen Hasil Penelitian dan Pengembangan Pengendalian Penduduk dan Keluarga Berencana (Dokumen)												
	Jumlah Dokumen Hasil Penelitian dan Pengembangan Tenaga Kerja (Dokumen)	0	0		0		0		1		0		
	Jumlah Dokumen Hasil Penelitian dan Pengembangan Transmigrasi (Dokumen)												
5.05.02.2.02.0001 - Penelitian dan Pengembangan Bidang Aspek- Aspek Sosial				0		0		0		0		0	

BIDANG URUSAN / PROGRAM / OUTCOME / KEGIATAN / SUBKEGIATAN OUTPUT	INDIKATOR OUTCOME / OUTPUT	BASE-LINE TAHUN 2024	TARGET DAN PAGU INDIKATIF TAHUN										PENANG-GUNG JAWAB PERANG-KAT DAERAH
			2026		2027		2028		2029		2030		
			TARGET	PAGU	TARGET	PAGU	TARGET	PAGU	TARGET	PAGU	TARGET	PAGU	
Terlaksananya Penelitian dan Pengembangan Bidang Aspek-Aspek Sosial	Jumlah Dokumen Hasil Penelitian dan Pengembangan Bidang Aspek-Aspek Sosial (Dokumen)			0		0		0		0		0	
5.05.02.2.02.0002 - Penelitian dan Pengembangan Pemberdayaan Perempuan dan Perlindungan Anak				0		0		0		0		0	
Terlaksananya Penelitian dan Pengembangan Pemberdayaan Perempuan dan Perlindungan Anak	Jumlah Dokumen Hasil Penelitian dan Pengembangan Pemberdayaan Perempuan dan Perlindungan Anak (Dokumen)			0		0		0		0		0	
5.05.02.2.02.0003 - Penelitian dan Pengembangan Pendidikan dan Kebudayaan				47.000.000		0		0		0		0	
Terlaksananya Penelitian dan Pengembangan Pendidikan dan Kebudayaan	Jumlah Dokumen Hasil Penelitian dan Pengembangan Pendidikan dan Kebudayaan (Dokumen)	0	1	47.000.000	0	0	0	0	0	0	0	0	
5.05.02.2.02.0004 - Penelitian dan Pengembangan Kepemudaan dan Olahraga				0		0		0		0		0	
Terlaksananya Penelitian dan Pengembangan Kepemudaan dan Olahraga	Jumlah Dokumen Hasil Penelitian dan Pengembangan Kepemudaan dan Olahraga (Dokumen)			0		0		0		0		0	
5.05.02.2.02.0005 - Penelitian dan Pengembangan Pariwisata				0		47.000.000		0		0		0	

BIDANG URUSAN / PROGRAM / OUTCOME / KEGIATAN / SUBKEGIATAN OUTPUT	INDIKATOR OUTCOME / OUTPUT	BASE-LINE TAHUN 2024	TARGET DAN PAGU INDIKATIF TAHUN										PENANGGUNG JAWAB PERANGKAT DAERAH
			2026		2027		2028		2029		2030		
			TARGET	PAGU	TARGET	PAGU	TARGET	PAGU	TARGET	PAGU	TARGET	PAGU	
Terlaksananya Penelitian dan Pengembangan Pariwisata	Jumlah Dokumen Hasil Penelitian dan Pengembangan Pariwisata (Dokumen)	0	0	0	1	47.000.000	0	0	0	0	0	0	
5.05.02.2.02.0006 - Penelitian dan Pengembangan Kesehatan				0		0		0		0		0	
Terlaksananya Penelitian dan Pengembangan Kesehatan	Jumlah Dokumen Hasil Penelitian dan Pengembangan Kesehatan (Dokumen)			0		0		0		0		0	
5.05.02.2.02.0007 - Penelitian dan Pengembangan Pengendalian Penduduk dan Keluarga Berencana				0		0		0		0		0	
Terlaksananya Penelitian dan Pengembangan Pengendalian Penduduk dan Keluarga Berencana	Jumlah Dokumen Hasil Penelitian dan Pengembangan Pengendalian Penduduk dan Keluarga Berencana (Dokumen)			0		0		0		0		0	
5.05.02.2.02.0008 - Penelitian dan Pengembangan Administrasi Kependudukan dan Pencatatan Sipil				0		0		47.000.000		0		0	
Terlaksananya Penelitian dan Pengembangan Administrasi Kependudukan dan Pencatatan Sipil	Jumlah Dokumen Hasil Penelitian dan Pengembangan Administrasi Kependudukan dan Pencatatan Sipil (Dokumen)	0	0	0	0	0	1	47.000.000	0	0	0	0	
5.05.02.2.02.0009 - Penelitian dan Pengembangan Tenaga Kerja				0		0		0		49.287.692		0	

BIDANG URUSAN / PROGRAM / OUTCOME / KEGIATAN / SUBKEGIATAN OUTPUT	INDIKATOR OUTCOME / OUTPUT	BASE-LINE TAHUN 2024	TARGET DAN PAGU INDIKATIF TAHUN										PENANG-GUNG JAWAB PERANG-KAT DAERAH	
			2026		2027		2028		2029		2030			
			TARGET	PAGU	TARGET	PAGU	TARGET	PAGU	TARGET	PAGU	TARGET	PAGU		
Terlaksananya Penelitian dan Pengembangan Tenaga Kerja	Jumlah Dokumen Hasil Penelitian dan Pengembangan Tenaga Kerja (Dokumen)	0	0	0	0	0	0	0	0	1	49.287.692	0	0	
5.05.02.2.02.0010 - Penelitian dan Pengembangan Partisipasi Masyarakat				0		0		0		0			49.287.692	
Terlaksananya Penelitian dan Pengembangan Partisipasi Masyarakat	Jumlah Dokumen Hasil Penelitian dan Pengembangan Partisipasi Masyarakat (Dokumen)	0	0	0	0	0	0	0	0	0	0	1	49.287.692	
5.05.02.2.02.0011 - Penelitian dan Pengembangan Transmigrasi				0		0		0		0			0	
Terlaksananya Penelitian dan Pengembangan Transmigrasi	Jumlah Dokumen Hasil Penelitian dan Pengembangan Transmigrasi (Dokumen)			0		0		0		0			0	
5.05.02.2.03 - Penelitian dan Pengembangan Bidang Ekonomi dan Pembangunan				47.000.000		47.000.000		47.000.000		49.287.692			49.287.692	
Jumlah Dokumen Hasil Kelitbangan	Jumlah Dokumen Hasil Penelitian dan Pengembangan Badan Usaha Milik Daerah (Dokumen)			47.000.000		47.000.000		47.000.000		49.287.692			49.287.692	
	Jumlah Dokumen Hasil Penelitian dan Pengembangan Energi dan Sumber Daya Mineral (Dokumen)	0	0		0		0		1		0			
	Jumlah Dokumen Hasil Penelitian dan Pengembangan Kehutanan (Dokumen)													

BIDANG URUSAN / PROGRAM / OUTCOME / KEGIATAN / SUBKEGIATAN OUTPUT	INDIKATOR OUTCOME / OUTPUT	BASE- LINE TAHUN 2024	TARGET DAN PAGU INDIKATIF TAHUN										PENANG- GUNG JAWAB PERANG- KAT DAERAH
			2026		2027		2028		2029		2030		
			TARGET	PAGU	TARGET	PAGU	TARGET	PAGU	TARGET	PAGU	TARGET	PAGU	
	Jumlah Dokumen Hasil Penelitian dan Pengembangan Kelautan dan Perikanan (Dokumen)												
	Jumlah Dokumen Hasil Penelitian dan Pengembangan Komunikasi dan Informatika (Dokumen)												
	Jumlah Dokumen Hasil Penelitian dan Pengembangan Koperasi, Usaha Kecil dan Menengah (Dokumen)												
	Jumlah Dokumen Hasil Penelitian dan Pengembangan Lingkungan Hidup (Dokumen)												
	Jumlah Dokumen Hasil Penelitian dan Pengembangan Pekerjaan Umum (Dokumen)	0	0	0		0		0		0		1	
	Jumlah Dokumen Hasil Penelitian dan Pengembangan Penataan Ruang dan Pertanahan (Dokumen)	0	0	0		1		0		0		0	
	Jumlah Dokumen Hasil Penelitian dan Pengembangan Perhubungan (Dokumen)												
	Jumlah Dokumen Hasil Penelitian dan Pengembangan Perindustrian dan Perdagangan (Dokumen)												

BIDANG URUSAN / PROGRAM / OUTCOME / KEGIATAN / SUBKEGIATAN OUTPUT	INDIKATOR OUTCOME / OUTPUT	BASE-LINE TAHUN 2024	TARGET DAN PAGU INDIKATIF TAHUN										PENANG-GUNG JAWAB PERANG-KAT DAERAH
			2026		2027		2028		2029		2030		
			TARGET	PAGU	TARGET	PAGU	TARGET	PAGU	TARGET	PAGU	TARGET	PAGU	
	Jumlah Dokumen Hasil Penelitian dan Pengembangan Pertanian, Perkebunan dan Pangan (Dokumen)	0	1		0		0		0		0		
	Jumlah Dokumen Hasil Penelitian dan Pengembangan Perumahan dan Kawasan Permukiman (Dokumen)	0	0		1		0		0		0		
5.05.02.2.03.0001 - Penelitian dan Pengembangan Koperasi, Usaha Kecil dan Menengah					0		0		0		0		0
Terlaksananya Penelitian dan Pengembangan Koperasi, Usaha Kecil dan Menengah	Jumlah Dokumen Hasil Penelitian dan Pengembangan Koperasi, Usaha Kecil dan Menengah (Dokumen)				0		0		0		0		0
5.05.02.2.03.0002 - Penelitian dan Pengembangan Perindustrian dan Perdagangan					0		0		0		0		0
Terlaksananya Penelitian dan Pengembangan Perindustrian dan Perdagangan	Jumlah Dokumen Hasil Penelitian dan Pengembangan Perindustrian dan Perdagangan (Dokumen)				0		0		0		0		0
5.05.02.2.03.0003 - Penelitian dan Pengembangan Badan Usaha Milik Daerah					0		0		0		0		0
Terlaksananya Penelitian dan Pengembangan Badan Usaha Milik Daerah	Jumlah Dokumen Hasil Penelitian dan Pengembangan Badan Usaha Milik Daerah (Dokumen)				0		0		0		0		0
5.05.02.2.03.0004 - Penelitian dan Pengembangan					47.000.000		0		0		0		0

BIDANG URUSAN / PROGRAM / OUTCOME / KEGIATAN / SUBKEGIATAN OUTPUT	INDIKATOR OUTCOME / OUTPUT	BASE-LINE TAHUN 2024	TARGET DAN PAGU INDIKATIF TAHUN										PENANG-GUNG JAWAB PERANG-KAT DAERAH
			2026		2027		2028		2029		2030		
			TARGET	PAGU	TARGET	PAGU	TARGET	PAGU	TARGET	PAGU	TARGET	PAGU	
Pertanian, Perkebunan dan Pangan													
Terlaksananya Penelitian dan Pengembangan Pertanian, Perkebunan dan Pangan	Jumlah Dokumen Hasil Penelitian dan Pengembangan Pertanian, Perkebunan dan Pangan (Dokumen)	0	1	47.000.000	0	0	0	0	0	0	0	0	
5.05.02.2.03.0005 - Penelitian dan Pengembangan Kelautan dan Perikanan				0		0		0		0		0	
Terlaksananya Penelitian dan Pengembangan Kelautan dan Perikanan	Jumlah Dokumen Hasil Penelitian dan Pengembangan Kelautan dan Perikanan (Dokumen)			0		0		0		0		0	
5.05.02.2.03.0006 - Penelitian dan Pengembangan Energi dan Sumber Daya Mineral				0		0		0		49.287.692		0	
Terlaksananya Penelitian dan Pengembangan Energi dan Sumber Daya Mineral	Jumlah Dokumen Hasil Penelitian dan Pengembangan Energi dan Sumber Daya Mineral (Dokumen)	0	0	0	0	0	0	0	1	49.287.692	0	0	
5.05.02.2.03.0007 - Penelitian dan Pengembangan Lingkungan Hidup				0		0		0		0		0	
Terlaksananya Penelitian dan Pengembangan Lingkungan Hidup	Jumlah Dokumen Hasil Penelitian dan Pengembangan Lingkungan Hidup (Dokumen)			0		0		0		0		0	
5.05.02.2.03.0008 - Penelitian dan Pengembangan Kehutanan				0		0		0		0		0	
Terlaksananya Penelitian dan Pengembangan Kehutanan	Jumlah Dokumen Hasil Penelitian dan Pengembangan Kehutanan (Dokumen)			0		0		0		0		0	

BIDANG URUSAN / PROGRAM / OUTCOME / KEGIATAN / SUBKEGIATAN OUTPUT	INDIKATOR OUTCOME / OUTPUT	BASE-LINE TAHUN 2024	TARGET DAN PAGU INDIKATIF TAHUN										PENANG-GUNG JAWAB PERANG-KAT DAERAH
			2026		2027		2028		2029		2030		
			TARGET	PAGU	TARGET	PAGU	TARGET	PAGU	TARGET	PAGU	TARGET	PAGU	
5.05.02.2.03.0009 - Penelitian dan Pengembangan Pekerjaan Umum				0		0		0		0		49.287.692	
Terlaksananya Penelitian dan Pengembangan Pekerjaan Umum	Jumlah Dokumen Hasil Penelitian dan Pengembangan Pekerjaan Umum (Dokumen)	0	0	0	0	0	0	0	0	0	1	49.287.692	
5.05.02.2.03.0010 - Penelitian dan Pengembangan Perhubungan				0		0		0		0		0	
Terlaksananya Penelitian dan Pengembangan Perhubungan	Jumlah Dokumen Hasil Penelitian dan Pengembangan Perhubungan (Dokumen)			0		0		0		0		0	
5.05.02.2.03.0011 - Penelitian dan Pengembangan Perumahan dan Kawasan Permukiman				0		47.000.000		0		0		0	
Terlaksananya Penelitian dan Pengembangan Perumahan dan Kawasan Permukiman	Jumlah Dokumen Hasil Penelitian dan Pengembangan Perumahan dan Kawasan Permukiman (Dokumen)	0	0	0	1	47.000.000	0	0	0	0	0	0	
5.05.02.2.03.0012 - Penelitian dan Pengembangan Penataan Ruang dan Pertanahan				0		0		47.000.000		0		0	
Terlaksananya Penelitian dan Pengembangan Penataan Ruang dan Pertanahan	Jumlah Dokumen Hasil Penelitian dan Pengembangan Penataan Ruang dan Pertanahan (Dokumen)	0	0	0	0	0	1	47.000.000	0	0	0	0	
5.05.02.2.03.0013 - Penelitian dan Pengembangan Komunikasi dan Informatika				0		0		0		0		0	

BIDANG URUSAN / PROGRAM / OUTCOME / KEGIATAN / SUBKEGIATAN OUTPUT	INDIKATOR OUTCOME / OUTPUT	BASE-LINE TAHUN 2024	TARGET DAN PAGU INDIKATIF TAHUN										PENANG-GUNG JAWAB PERANG-KAT DAERAH
			2026		2027		2028		2029		2030		
			TARGET	PAGU	TARGET	PAGU	TARGET	PAGU	TARGET	PAGU	TARGET	PAGU	
Terlaksananya Penelitian dan Pengembangan Komunikasi dan Informatika	Jumlah Dokumen Hasil Penelitian dan Pengembangan Komunikasi dan Informatika (Dokumen)			0		0		0		0		0	
5.05.02.2.04 - Pengembangan Inovasi dan Teknologi				154.058.00 0		154.058.00 0		154.058.00 0		159.058.00 0		159.058.00 0	
Tersedianya kebijakan hasil rekomendasi yang menginisiasi inovasi daerah	Jumlah Dokumen Hasil Penelitian, Pengembangan, dan Perencanaan di Bidang Teknologi dan Inovasi (Dokumen)			154.058.00 0		154.058.00 0		154.058.00 0		159.058.00 0		159.058.00 0	
	Jumlah Laporan Hasil Pelaksanaan Diseminasi Jenis, Prosedur dan Metode Penyelenggaraan Pemerintahan Daerah yang Bersifat Inovatif (Laporan)	0	1		1		1		1		1		
	Jumlah Laporan Hasil Pelaksanaan Uji Coba dan Penerapan Rancang Bangun/Model Replikasi dan Inovasi di Bidang Difusi Inovasi dan Penerapan Teknologi (Laporan)	0	1		1		1		1		1		
	Jumlah Laporan Hasil Penyelenggaraan Sosialisasi dan Diseminasi Hasil-Kelitbang (Laporan)	0	1		1		1		1		1		
	Jumlah Laporan Pelaksanaan Fasilitasi Hak Kekayaan Intelektual (Laporan)	0	1		1		1		1		1		

BIDANG URUSAN / PROGRAM / OUTCOME / KEGIATAN / SUBKEGIATAN OUTPUT	INDIKATOR OUTCOME / OUTPUT	BASE-LINE TAHUN 2024	TARGET DAN PAGU INDIKATIF TAHUN										PENANG-GUNG JAWAB PERANG-KAT DAERAH
			2026		2027		2028		2029		2030		
			TARGET	PAGU	TARGET	PAGU	TARGET	PAGU	TARGET	PAGU	TARGET	PAGU	
5.05.02.2.04.0001 - Penelitian, Pengembangan, dan Perekayasaan di Bidang Teknologi dan Inovasi				0		0		0		0		0	
Terlaksananya Penelitian, Pengembangan, dan Perekayasaan di Bidang Teknologi dan Inovasi	Jumlah Dokumen Hasil Penelitian, Pengembangan, dan Perekayasaan di Bidang Teknologi dan Inovasi (Dokumen)			0		0		0		0		0	
5.05.02.2.04.0002 - Uji Coba dan Penerapan Rancang Bangun/Model Replikasi dan Inovasi di Bidang Difusi Inovasi dan Penerapan Teknologi				43.000.000		43.000.000		43.000.000		43.000.000		43.000.000	
Terlaksananya Uji Coba dan Penerapan Rancang Bangun/Model Replikasi dan Inovasi di Bidang Difusi Inovasi dan Penerapan Teknologi	Jumlah Laporan Hasil Pelaksanaan Uji Coba dan Penerapan Rancang Bangun/Model Replikasi dan Inovasi di Bidang Difusi Inovasi dan Penerapan Teknologi (Laporan)	0	1	43.000.000	1	43.000.000	1	43.000.000	1	43.000.000	1	43.000.000	
5.05.02.2.04.0003 - Diseminasi Jenis, Prosedur dan Metode Penyelenggaraan Pemerintahan Daerah yang Bersifat Inovatif				15.900.000		15.900.000		15.900.000		15.900.000		15.900.000	
Terlaksananya Diseminasi Jenis, Prosedur dan Metode Penyelenggaraan Pemerintahan Daerah yang Bersifat Inovatif	Jumlah Laporan Hasil Pelaksanaan Diseminasi Jenis, Prosedur dan Metode Penyelenggaraan Pemerintahan Daerah yang Bersifat Inovatif (Laporan)	0	1	15.900.000	1	15.900.000	1	15.900.000	1	15.900.000	1	15.900.000	
5.05.02.2.04.0004 - Sosialisasi dan Diseminasi Hasil-Hasil Kelitbang				40.158.000		40.158.000		40.158.000		40.158.000		40.158.000	

BIDANG URUSAN / PROGRAM / OUTCOME / KEGIATAN / SUBKEGIATAN OUTPUT	INDIKATOR OUTCOME / OUTPUT	BASE-LINE TAHUN 2024	TARGET DAN PAGU INDIKATIF TAHUN										PENANG-GUNG JAWAB PERANG-KAT DAERAH
			2026		2027		2028		2029		2030		
			TARGET	PAGU	TARGET	PAGU	TARGET	PAGU	TARGET	PAGU	TARGET	PAGU	
Terseleenggaranya Sosialisasi dan Diseminasi Hasil-Hasil Kelitbangan	Jumlah Laporan Hasil Penyelenggaraan Sosialisasi dan Diseminasi Hasil-Hasil Kelitbangan (Laporan)	0	1	40.158.000	1	40.158.000	1	40.158.000	1	40.158.000	1	40.158.000	
5.05.02.2.04.0005 - Fasilitasi Hak Kekayaan Intelektual				55.000.000		55.000.000		55.000.000		60.000.000		60.000.000	
Terlaksananya Fasilitasi Hak Kekayaan Intelektual	Jumlah Laporan Pelaksanaan Fasilitasi Hak Kekayaan Intelektual (Laporan)	0	1	55.000.000	1	55.000.000	1	55.000.000	1	60.000.000	1	60.000.000	
5.05.03 - PROGRAM RISET DAN INOVASI DAERAH				352.300.00 0		352.300.00 0		352.300.00 0		384.884.91 8		384.884.91 8	
Meningkatnya fasilitasi, pembinaan, bimbingan teknis dan supervisi terkait riset dan inovasi	Persentase Fasilitasi, Pembinaan, Bimbingan Teknis dan Supervisi terkait Riset dan Inovasi di Daerah (Persentase)	0	22,2	352.300.00 0	22,2	352.300.00 0	22,2	352.300.00 0	33,3	384.884.91 8	33,3	384.884.91 8	
5.05.03.2.01 - Penelitian, Pengembangan, Pengkajian, dan Penerapan				153.650.00 0		153.650.00 0		153.650.00 0		155.134.91 8		155.134.91 8	
Jumlah Perangkat Daerah yang difasilitasi	Jumlah dokumen koordinasi sistem ilmu pengetahuan dan teknologi di daerah dalam bentuk Rencana induk dan peta jalan pemajuan ilmu pengetahuan dan teknologi di daerah (Dokumen)			153.650.00 0		153.650.00 0		153.650.00 0		155.134.91 8		155.134.91 8	

BIDANG URUSAN / PROGRAM / OUTCOME / KEGIATAN / SUBKEGIATAN OUTPUT	INDIKATOR OUTCOME / OUTPUT	BASE- LINE TAHUN 2024	TARGET DAN PAGU INDIKATIF TAHUN										PENANG- GUNG JAWAB PERANG- KAT DAERAH
			2026		2027		2028		2029		2030		
			TARGET	PAGU	TARGET	PAGU	TARGET	PAGU	TARGET	PAGU	TARGET	PAGU	
	Jumlah kegiatan bimbingan teknis dan supervisi di bidang penelitian, pengembangan, pengkajian, dan penerapan, kerja sama pembangunan ilmu pengetahuan dan teknologi, serta kemitraan penelitian, pengembangan, pengkajian, dan penerapan (Pelatihan)	0	1	1		1		1		1		1	
	Jumlah laporan fasilitasi dan pembinaan pelaksanaan penelitian, pengembangan, pengkajian, dan penerapan (Laporan)	0	1	1		1		1		1		1	
	Jumlah laporan penyelenggaraan Rapat Koordinasi dan sinkronisasi pelaksanaan kebijakan di bidang penelitian, pengembangan, pengkajian, dan penerapan (Laporan)	0	1	1		1		1		1		1	
	Jumlah naskah kebijakan berbasis hasil riset (Naskah)												
	Laporan pemantauan dan evaluasi penelitian, pengembangan, pengkajian, dan penerapan (Laporan)	0	1	1		1		1		1		1	

BIDANG URUSAN / PROGRAM / OUTCOME / KEGIATAN / SUBKEGIATAN OUTPUT	INDIKATOR OUTCOME / OUTPUT	BASE-LINE TAHUN 2024	TARGET DAN PAGU INDIKATIF TAHUN										PENANG-GUNG JAWAB PERANG-KAT DAERAH
			2026		2027		2028		2029		2030		
			TARGET	PAGU	TARGET	PAGU	TARGET	PAGU	TARGET	PAGU	TARGET	PAGU	
5.05.03.2.01.0001 - Pemantauan dan evaluasi penelitian, pengembangan, pengkajian, dan penerapan				54.000.000		54.000.000		54.000.000		54.575.384		54.575.384	
Terlaksananya pemantauan dan evaluasi penelitian, pengembangan, pengkajian, dan penerapan	Laporan pemantauan dan evaluasi penelitian, pengembangan, pengkajian, dan penerapan (Laporan)	0	1	54.000.000	1	54.000.000	1	54.000.000	1	54.575.384	1	54.575.384	
5.05.03.2.01.0002 - Penyusunan kebijakan berbasis hasil riset				0		0		0		0		0	
Terlaksananya penyusunan kebijakan berbasis hasil riset	Jumlah naskah kebijakan berbasis hasil riset (Naskah)			0		0		0		0		0	
5.05.03.2.01.0003 - Fasilitasi dan pembinaan pelaksanaan penelitian, pengembangan, pengkajian, dan penerapan				20.000.000		20.000.000		20.000.000		20.909.534		20.909.534	
Terlaksananya fasilitasi dan pembinaan pelaksanaan penelitian, pengembangan, pengkajian, dan penerapan	Jumlah laporan fasilitasi dan pembinaan pelaksanaan penelitian, pengembangan, pengkajian, dan penerapan (Laporan)	0	1	20.000.000	1	20.000.000	1	20.000.000	1	20.909.534	1	20.909.534	
5.05.03.2.01.0004 - Koordinasi dan sinkronisasi pelaksanaan kebijakan penelitian, pengembangan, pengkajian, dan penerapan				26.550.000		26.550.000		26.550.000		26.550.000		26.550.000	

BIDANG URUSAN / PROGRAM / OUTCOME / KEGIATAN / SUBKEGIATAN OUTPUT	INDIKATOR OUTCOME / OUTPUT	BASE-LINE TAHUN 2024	TARGET DAN PAGU INDIKATIF TAHUN										PENANG-GUNG JAWAB PERANG-KAT DAERAH
			2026		2027		2028		2029		2030		
			TARGET	PAGU	TARGET	PAGU	TARGET	PAGU	TARGET	PAGU	TARGET	PAGU	
Terselenggaranya Rapat Koordinasi dan sinkronisasi pelaksanaan kebijakan di bidang penelitian, pengembangan, pengkajian, dan penerapan	Jumlah laporan penyelenggaraan Rapat Koordinasi dan sinkronisasi pelaksanaan kebijakan di bidang penelitian, pengembangan, pengkajian, dan penerapan (Laporan)	0	1	26.550.000	1	26.550.000	1	26.550.000	1	26.550.000	1	26.550.000	
5.05.03.2.01.0005 - Bimbingan teknis dan supervisi di bidang penelitian, pengembangan, pengkajian, dan penerapan, kerja sama pembangunan ilmu pengetahuan dan teknologi, serta kemitraan penelitian, pengembangan, pengkajian, dan penerapan				53.100.000		53.100.000		53.100.000		53.100.000		53.100.000	
Terlaksananya bimbingan teknis dan supervisi di bidang penelitian, pengembangan, pengkajian, dan penerapan, kerja sama pembangunan ilmu pengetahuan dan teknologi, serta kemitraan penelitian, pengembangan, pengkajian, dan penerapan	Jumlah kegiatan bimbingan teknis dan supervisi di bidang penelitian, pengembangan, pengkajian, dan penerapan, kerja sama pembangunan ilmu pengetahuan dan teknologi, serta kemitraan penelitian, pengembangan, pengkajian, dan penerapan (Pelatihan)	0	1	53.100.000	1	53.100.000	1	53.100.000	1	53.100.000	1	53.100.000	
5.05.03.2.01.0006 - Koordinasi sistem ilmu pengetahuan dan teknologi di daerah				0		0		0		0		0	

BIDANG URUSAN / PROGRAM / OUTCOME / KEGIATAN / SUBKEGIATAN OUTPUT	INDIKATOR OUTCOME / OUTPUT	BASE-LINE TAHUN 2024	TARGET DAN PAGU INDIKATIF TAHUN										PENANG-GUNG JAWAB PERANG-KAT DAERAH
			2026		2027		2028		2029		2030		
			TARGET	PAGU	TARGET	PAGU	TARGET	PAGU	TARGET	PAGU	TARGET	PAGU	
Terlaksananya koordinasi sistem ilmu pengetahuan dan teknologi di daerah untuk menghasilkan dokumen Rencana induk dan peta jalan pemajuan ilmu pengetahuan dan teknologi di daerah	Jumlah dokumen koordinasi sistem ilmu pengetahuan dan teknologi di daerah dalam bentuk Rencana induk dan peta jalan pemajuan ilmu pengetahuan dan teknologi di daerah (Dokumen)			0		0		0		0		0	
5.05.03.2.02 - Inovasi dan Inovasi				198.650.00 0		198.650.00 0		198.650.00 0		229.750.00 0		229.750.00 0	
Jumlah Perangkat Daerah yang menerapkan Inovasi	Jumlah kegiatan bimbingan teknis dan supervisi, kerja sama, serta kemitraan inovasi dan inovasi (Pelatihan)	0	1	198.650.00 0	1	198.650.00 0	1	198.650.00 0	1	229.750.00 0	1	229.750.00 0	
	Jumlah kegiatan koordinasi pelaksanaan penelitian dan pengabdian kepada masyarakat berbasis penelitian, pengembangan, pengkajian, dan penerapan ilmu pengetahuan dan teknologi yang dihasilkan oleh lembaga/pusat/org anisasi penelitian lainnya di daerah (Kegiatan)												
	Jumlah laporan fasilitasi dan pembinaan untuk apresiasi prestasi Inovasi (Laporan)	0	1		1		1		1		1		

BIDANG URUSAN / PROGRAM / OUTCOME / KEGIATAN / SUBKEGIATAN OUTPUT	INDIKATOR OUTCOME / OUTPUT	BASE-LINE TAHUN 2024	TARGET DAN PAGU INDIKATIF TAHUN										PENANG-GUNG JAWAB PERANG-KAT DAERAH
			2026		2027		2028		2029		2030		
			TARGET	PAGU	TARGET	PAGU	TARGET	PAGU	TARGET	PAGU	TARGET	PAGU	
	Jumlah laporan fasilitasi dan pembinaan untuk inventarisasi, pengembangan, dan perlindungan pengetahuan dan/atau teknologi masyarakat (Laporan)												
	Jumlah laporan fasilitasi dan pembinaan untuk penataan basis data Riset dan Inovasi (Laporan)												
	Jumlah laporan fasilitasi dan pembinaan untuk pengelolaan kebun raya daerah (Laporan)												
	Jumlah laporan fasilitasi dan pembinaan untuk pengembangan infrastruktur dasar Riset dan Inovasi (Laporan)												
	Jumlah laporan fasilitasi dan pembinaan untuk pengembangan perusahaan pemula berbasis riset (Laporan)												
	Jumlah laporan fasilitasi dan pembinaan untuk penguatan kelembagaan Riset dan Inovasi di daerah (Laporan)	0	1	1		1		1		1		1	
	Jumlah laporan fasilitasi dan pembinaan untuk penguatan kemitraan antar												

BIDANG URUSAN / PROGRAM / OUTCOME / KEGIATAN / SUBKEGIATAN OUTPUT	INDIKATOR OUTCOME / OUTPUT	BASE- LINE TAHUN 2024	TARGET DAN PAGU INDIKATIF TAHUN										PENANG- GUNG JAWAB PERANG- KAT DAERAH
			2026		2027		2028		2029		2030		
			TARGET	PAGU	TARGET	PAGU	TARGET	PAGU	TARGET	PAGU	TARGET	PAGU	
	kelembagaan (Laporan)												
	Jumlah laporan fasilitasi dan pembinaan untuk penguatan kerjasama internasional (Laporan)												
	Jumlah laporan fasilitasi dan pembinaan untuk peningkatan difusi inovasi (Laporan)												
	Jumlah laporan fasilitasi dan pembinaan untuk peningkatan kepedulian isu internasional yang mempengaruhi pengembangan Ekosistem Riset dan Inovasi di Daerah (Laporan)												
	Jumlah laporan fasilitasi dan pembinaan untuk peningkatan perlindungan dan pemanfaatan kekayaan intelektual (pelatihan perlindungan KI, fasilitas perlindungan KI) (Laporan)												
	Jumlah laporan fasilitasi dan pembinaan untuk peningkatan praktik baik kepada pelaku inovasi dan diseminasi hasil Riset dan Inovasi	0	1	1		1		1		1		1	

BIDANG URUSAN / PROGRAM / OUTCOME / KEGIATAN / SUBKEGIATAN OUTPUT	INDIKATOR OUTCOME / OUTPUT	BASE- LINE TAHUN 2024	TARGET DAN PAGU INDIKATIF TAHUN										PENANG- GUNG JAWAB PERANG- KAT DAERAH
			2026		2027		2028		2029		2030		
			TARGET	PAGU	TARGET	PAGU	TARGET	PAGU	TARGET	PAGU	TARGET	PAGU	
	kepada pelaku inovasi. (Laporan)												
	Jumlah laporan fasilitasi dan pembinaan untuk penyediaan anggaran Riset dan Inovasi (skema insentif bagi inovator) (Laporan)												
	Jumlah laporan fasilitasi dan pembinaan untuk penyediaan sarana pendukung Riset dan Inovasi di daerah (Laporan)												
	Jumlah laporan fasilitasi dan pembinaan untuk penyelenggaraan pengembangan pengembangan klaster Inovasi berbasis produk unggulan daerah dan/atau mengatasi permasalahan daerah (Laporan)												
	Jumlah laporan fasilitasi dan pembinaan untuk penyesuaian kebijakan antara Pemerintah Pusat dan Pemerintah Daerah (Laporan)												

BIDANG URUSAN / PROGRAM / OUTCOME / KEGIATAN / SUBKEGIATAN OUTPUT	INDIKATOR OUTCOME / OUTPUT	BASE- LINE TAHUN 2024	TARGET DAN PAGU INDIKATIF TAHUN										PENANG- GUNG JAWAB PERANG- KAT DAERAH
			2026		2027		2028		2029		2030		
			TARGET	PAGU	TARGET	PAGU	TARGET	PAGU	TARGET	PAGU	TARGET	PAGU	
	Jumlah laporan fasilitasi dan pembinaan untuk prakarsa pengembangan Riset dan Inovasi di daerah berdasarkan kebutuhan daerah untuk promosi produk unggulan daerah dan/atau mengatasi permasalahan daerah (Laporan)												
	Jumlah laporan fasilitasi dan pembinaan untuk promosi dan kampanye Inovasi (Laporan)	0	1	1		1		1		1		1	
	Jumlah laporan fasilitasi dan pembinaan untuk reformasi kebijakan Riset dan Inovasi di daerah (Laporan)												
	Jumlah laporan penyelenggaraan Rapat Koordinasi dan sinkronisasi pelaksanaan kebijakan invensi dan inovasi (Laporan)												
	Jumlah naskah kebijakan di bidang invensi dan inovasi (Naskah)												
	Laporan pemantauan dan evaluasi invensi dan inovasi (Laporan)	0	1	1		1		1		1		1	
	Tersedianya sistem informasi ilmu pengetahuan dan teknologi di daerah (Sistem Informasi)												

BIDANG URUSAN / PROGRAM / OUTCOME / KEGIATAN / SUBKEGIATAN OUTPUT	INDIKATOR OUTCOME / OUTPUT	BASE-LINE TAHUN 2024	TARGET DAN PAGU INDIKATIF TAHUN										PENANG-GUNG JAWAB PERANG-KAT DAERAH
			2026		2027		2028		2029		2030		
			TARGET	PAGU	TARGET	PAGU	TARGET	PAGU	TARGET	PAGU	TARGET	PAGU	
5.05.03.2.02.0001 - Fasilitas dan pembinaan untuk penguatan kelembagaan Riset dan Inovasi di daerah				28.000.000		28.000.000		28.000.000		48.100.000		48.100.000	
Terlaksananya fasilitas dan pembinaan untuk penguatan kelembagaan Riset dan Inovasi di daerah	Jumlah laporan fasilitas dan pembinaan untuk penguatan kelembagaan Riset dan Inovasi di daerah (Laporan)	0	1	28.000.000	1	28.000.000	1	28.000.000	1	48.100.000	1	48.100.000	
5.05.03.2.02.0002 - Fasilitas dan pembinaan untuk promosi dan kampanye Inovasi				60.000.000		60.000.000		60.000.000		65.000.000		65.000.000	
Terlaksananya fasilitas dan pembinaan untuk promosi dan kampanye Inovasi	Jumlah laporan fasilitas dan pembinaan untuk promosi dan kampanye Inovasi (Laporan)	0	1	60.000.000	1	60.000.000	1	60.000.000	1	65.000.000	1	65.000.000	
5.05.03.2.02.0003 - Fasilitas dan pembinaan untuk penyelenggaraan pengembangan kluster Inovasi berbasis produk unggulan daerah daerah				0		0		0		0		0	
Terlaksananya fasilitas dan pembinaan untuk penyelenggaraan pengembangan kluster Inovasi berbasis produk unggulan daerah daerah dan/atau mengatasi permasalahan daerah	Jumlah laporan fasilitas dan pembinaan untuk penyelenggaraan pengembangan kluster Inovasi berbasis produk unggulan daerah daerah dan/atau mengatasi permasalahan daerah (Laporan)			0		0		0		0		0	

BIDANG URUSAN / PROGRAM / OUTCOME / KEGIATAN / SUBKEGIATAN OUTPUT	INDIKATOR OUTCOME / OUTPUT	BASE-LINE TAHUN 2024	TARGET DAN PAGU INDIKATIF TAHUN										PENANG-GUNG JAWAB PERANG-KAT DAERAH
			2026		2027		2028		2029		2030		
			TARGET	PAGU	TARGET	PAGU	TARGET	PAGU	TARGET	PAGU	TARGET	PAGU	
5.05.03.2.02.0004 - Fasilitasi dan pembinaan untuk prakarsa pengembangan Riset dan Inovasi di daerah berdasarkan kebutuhan daerah untuk promosi produk unggulan daerah dan/atau mengatasi permasalahan daerah				0		0		0		0		0	
Terlaksananya fasilitasi dan pembinaan untuk prakarsa pengembangan Riset dan Inovasi di daerah berdasarkan kebutuhan daerah untuk promosi produk unggulan daerah dan/atau mengatasi permasalahan daerah	Jumlah laporan fasilitasi dan pembinaan untuk prakarsa pengembangan Riset dan Inovasi di daerah berdasarkan kebutuhan daerah untuk promosi produk unggulan daerah dan/atau mengatasi permasalahan daerah (Laporan)			0		0		0		0		0	
5.05.03.2.02.0005 - Fasilitasi dan pembinaan untuk penguatan kerjasama internasional				0		0		0		0		0	
Terlaksananya fasilitasi dan pembinaan untuk penguatan kerjasama internasional	Jumlah laporan fasilitasi dan pembinaan untuk penguatan kerjasama internasional (Laporan)			0		0		0		0		0	
5.05.03.2.02.0006 - Fasilitasi dan pembinaan untuk peningkatan perlindungan dan pemanfaatan kekayaan intelektual				0		0		0		0		0	

BIDANG URUSAN / PROGRAM / OUTCOME / KEGIATAN / SUBKEGIATAN OUTPUT	INDIKATOR OUTCOME / OUTPUT	BASE-LINE TAHUN 2024	TARGET DAN PAGU INDIKATIF TAHUN										PENANG-GUNG JAWAB PERANG-KAT DAERAH
			2026		2027		2028		2029		2030		
			TARGET	PAGU	TARGET	PAGU	TARGET	PAGU	TARGET	PAGU	TARGET	PAGU	
Terlaksananya fasilitasi dan pembinaan untuk peningkatan perlindungan dan pemanfaatan kekayaan intelektual	Jumlah laporan fasilitasi dan pembinaan untuk peningkatan perlindungan dan pemanfaatan kekayaan intelektual (pelatihan perlindungan KI, fasilitas perlindungan KI) (Laporan)			0		0		0		0		0	
5.05.03.2.02.0007 - Fasilitasi dan pembinaan untuk peningkatan difusi Inovasi				0		0		0		0		0	
Terlaksananya fasilitasi dan pembinaan untuk peningkatan difusi Inovasi	Jumlah laporan fasilitasi dan pembinaan untuk peningkatan difusi Inovasi (Laporan)			0		0		0		0		0	
5.05.03.2.02.0008 - Fasilitasi dan pembinaan untuk penyediaan anggaran Riset dan Inovasi				0		0		0		0		0	
Terlaksananya fasilitasi dan pembinaan untuk penyediaan anggaran Riset dan Inovasi	Jumlah laporan fasilitasi dan pembinaan untuk penyediaan anggaran Riset dan Inovasi (skema insentif bagi inovator) (Laporan)			0		0		0		0		0	
5.05.03.2.02.0009 - Koordinasi pelaksanaan penelitian dan pengabdian kepada masyarakat berbasis penelitian, pengembangan, pengkajian, dan penerapan ilmu pengetahuan dan teknologi yang dihasilkan oleh lembaga/pusat/organisa				0		0		0		0		0	

BIDANG URUSAN / PROGRAM / OUTCOME / KEGIATAN / SUBKEGIATAN OUTPUT	INDIKATOR OUTCOME / OUTPUT	BASE-LINE TAHUN 2024	TARGET DAN PAGU INDIKATIF TAHUN										PENANG-GUNG JAWAB PERANG-KAT DAERAH
			2026		2027		2028		2029		2030		
			TARGET	PAGU	TARGET	PAGU	TARGET	PAGU	TARGET	PAGU	TARGET	PAGU	
si penelitian lainnya di daerah													
Terlaksananya koordinasi pelaksanaan penelitian dan pengabdian kepada masyarakat berbasis penelitian, pengembangan, pengkajian, dan penerapan ilmu pengetahuan dan teknologi yang dihasilkan oleh lembaga/pusat/organisasi penelitian lainnya di daerah	Jumlah kegiatan koordinasi pelaksanaan penelitian dan pengabdian kepada masyarakat berbasis penelitian, pengembangan, pengkajian, dan penerapan ilmu pengetahuan dan teknologi yang dihasilkan oleh lembaga/pusat/org anisasi penelitian lainnya di daerah (Kegiatan)				0	0	0	0	0	0	0		
5.05.03.2.02.0010 - Fasilitasi dan pembinaan untuk inventarisasi, pengembangan, dan perlindungan pengetahuan dan/atau teknologi masyarakat					0	0	0	0	0	0	0		
Terlaksananya fasilitasi dan pembinaan untuk inventarisasi, pengembangan, dan perlindungan pengetahuan dan/atau teknologi masyarakat	Jumlah laporan fasilitasi dan pembinaan untuk inventarisasi, pengembangan, dan perlindungan pengetahuan dan/atau teknologi masyarakat (Laporan)				0	0	0	0	0	0	0		

BIDANG URUSAN / PROGRAM / OUTCOME / KEGIATAN / SUBKEGIATAN OUTPUT	INDIKATOR OUTCOME / OUTPUT	BASE-LINE TAHUN 2024	TARGET DAN PAGU INDIKATIF TAHUN										PENANG-GUNG JAWAB PERANG-KAT DAERAH
			2026		2027		2028		2029		2030		
			TARGET	PAGU	TARGET	PAGU	TARGET	PAGU	TARGET	PAGU	TARGET	PAGU	
5.05.03.2.02.0011 - Fasilitasi dan pembinaan untuk peningkatan praktik baik kepada pelaku inovasi dan diseminasi hasil Riset dan Inovasi kepada pelaku inovasi.				26.550.000		26.550.000		26.550.000		26.550.000		26.550.000	
Terlaksananya fasilitasi dan pembinaan untuk peningkatan praktik baik kepada pelaku inovasi dan diseminasi hasil Riset dan Inovasi kepada pelaku inovasi.	Jumlah laporan fasilitasi dan pembinaan untuk peningkatan praktik baik kepada pelaku inovasi dan diseminasi hasil Riset dan Inovasi kepada pelaku inovasi. (Laporan)	0	1	26.550.000	1	26.550.000	1	26.550.000	1	26.550.000	1	26.550.000	
5.05.03.2.02.0012 - Fasilitasi dan pembinaan untuk apresiasi prestasi Inovasi				25.000.000		25.000.000		25.000.000		25.000.000		25.000.000	
Terlaksananya fasilitasi dan pembinaan untuk apresiasi prestasi Inovasi	Jumlah laporan fasilitasi dan pembinaan untuk apresiasi prestasi Inovasi (Laporan)	0	1	25.000.000	1	25.000.000	1	25.000.000	1	25.000.000	1	25.000.000	
5.05.03.2.02.0013 - Pelaksanaan pembangunan, pengembangan, pengelolaan dan pemanfaatan sistem informasi ilmu pengetahuan dan teknologi di daerah				0		0		0		0		0	
Terlaksananya pembangunan, pengembangan, pengelolaan dan pemanfaatan sistem informasi ilmu pengetahuan dan teknologi di daerah	Tersedianya sistem informasi ilmu pengetahuan dan teknologi di daerah (Sistem Informasi)			0		0		0		0		0	
5.05.03.2.02.0014 - Fasilitasi dan pembinaan untuk penyediaan sarana				0		0		0		0		0	

BIDANG URUSAN / PROGRAM / OUTCOME / KEGIATAN / SUBKEGIATAN OUTPUT	INDIKATOR OUTCOME / OUTPUT	BASE-LINE TAHUN 2024	TARGET DAN PAGU INDIKATIF TAHUN										PENANG-GUNG JAWAB PERANG-KAT DAERAH
			2026		2027		2028		2029		2030		
			TARGET	PAGU	TARGET	PAGU	TARGET	PAGU	TARGET	PAGU	TARGET	PAGU	
pendukung Riset dan Inovasi di daerah													
Terlaksananya fasilitasi dan pembinaan untuk penyediaan sarana pendukung Riset dan Inovasi di daerah	Jumlah laporan fasilitasi dan pembinaan untuk penguatan kemitraan antar kelembagaan (Laporan)												
5.05.03.2.02.0015 - Fasilitasi dan pembinaan untuk penyesuaian kebijakan antara Pemerintah Pusat dan Pemerintah Daerah													
Terlaksananya fasilitasi dan pembinaan untuk penyesuaian kebijakan antara Pemerintah Pusat dan Pemerintah Daerah	Jumlah laporan fasilitasi dan pembinaan untuk penyesuaian kebijakan antara Pemerintah Pusat dan Pemerintah Daerah (Laporan)												
5.05.03.2.02.0016 - Pemantauan dan evaluasi invensi dan inovasi													
Terlaksananya pemantauan dan evaluasi invensi dan inovasi	Laporan pemantauan dan evaluasi invensi dan inovasi (Laporan)	0	1	26.000.000	1	26.000.000	1	26.000.000	1	32.000.000	1	32.000.000	
5.05.03.2.02.0017 - Fasilitasi dan pembinaan untuk pengembangan infrastruktur dasar Riset dan Inovasi													
Terlaksananya fasilitasi dan pembinaan untuk pengembangan infrastruktur dasar Riset dan Inovasi	Jumlah laporan fasilitasi dan pembinaan untuk pengembangan infrastruktur dasar Riset dan Inovasi (Laporan)												

BIDANG URUSAN / PROGRAM / OUTCOME / KEGIATAN / SUBKEGIATAN OUTPUT	INDIKATOR OUTCOME / OUTPUT	BASE-LINE TAHUN 2024	TARGET DAN PAGU INDIKATIF TAHUN										PENANG-GUNG JAWAB PERANG-KAT DAERAH
			2026		2027		2028		2029		2030		
			TARGET	PAGU	TARGET	PAGU	TARGET	PAGU	TARGET	PAGU	TARGET	PAGU	
5.05.03.2.02.0018 - Bimbingan teknis dan supervisi, kerja sama, serta kemitraan invensi dan inovasi				33.100.000		33.100.000		33.100.000		33.100.000		33.100.000	
Terlaksananya bimbingan teknis dan supervisi, kerja sama, serta kemitraan invensi dan inovasi	Jumlah kegiatan bimbingan teknis dan supervisi, kerja sama, serta kemitraan invensi dan inovasi (Pelatihan)	0	1	33.100.000	1	33.100.000	1	33.100.000	1	33.100.000	1	33.100.000	
5.05.03.2.02.0019 - Penyusunan kebijakan di bidang invensi dan inovasi				0		0		0		0		0	
Terlaksananya penyusunan kebijakan di bidang invensi dan inovasi	Jumlah naskah kebijakan di bidang invensi dan inovasi (Naskah)			0		0		0		0		0	
5.05.03.2.02.0020 - Fasilitasi dan pembinaan untuk penyediaan sarana pendukung Riset dan Inovasi di daerah				0		0		0		0		0	
Terlaksananya fasilitasi dan pembinaan untuk penyediaan sarana pendukung Riset dan Inovasi di daerah	Jumlah laporan fasilitasi dan pembinaan untuk penyediaan sarana pendukung Riset dan Inovasi di daerah (Laporan)			0		0		0		0		0	
5.05.03.2.02.0021 - Koordinasi dan sinkronisasi pelaksanaan kebijakan invensi dan inovasi				0		0		0		0		0	
Terseleenggaranya Rapat Koordinasi dan sinkronisasi pelaksanaan kebijakan invensi dan inovasi	Jumlah laporan penyelenggaraan Rapat Koordinasi dan sinkronisasi pelaksanaan kebijakan invensi dan inovasi (Laporan)			0		0		0		0		0	

BIDANG URUSAN / PROGRAM / OUTCOME / KEGIATAN / SUBKEGIATAN OUTPUT	INDIKATOR OUTCOME / OUTPUT	BASE-LINE TAHUN 2024	TARGET DAN PAGU INDIKATIF TAHUN										PENANG-GUNG JAWAB PERANG-KAT DAERAH
			2026		2027		2028		2029		2030		
			TARGET	PAGU	TARGET	PAGU	TARGET	PAGU	TARGET	PAGU	TARGET	PAGU	
5.05.03.2.02.0022 - Fasilitas dan pembinaan untuk reformasi kebijakan Riset dan Inovasi di daerah				0		0		0		0		0	
Terlaksananya fasilitas dan pembinaan untuk reformasi kebijakan Riset dan Inovasi di daerah	Jumlah laporan fasilitas dan pembinaan untuk reformasi kebijakan Riset dan Inovasi di daerah (Laporan)			0		0		0		0		0	
5.05.03.2.02.0023 - Fasilitas dan pembinaan untuk penataan basis data Riset dan Inovasi				0		0		0		0		0	
Terlaksananya fasilitas dan pembinaan untuk penataan basis data Riset dan Inovasi	Jumlah laporan fasilitas dan pembinaan untuk penataan basis data Riset dan Inovasi (Laporan)			0		0		0		0		0	
5.05.03.2.02.0024 - Fasilitas dan pembinaan untuk peningkatan kepedulian isu internasional yang mempengaruhi pengembangan Ekosistem Riset dan Inovasi di Daerah				0		0		0		0		0	
Terlaksananya fasilitas dan pembinaan untuk peningkatan kepedulian isu internasional yang mempengaruhi pengembangan Ekosistem Riset dan Inovasi di Daerah	Jumlah laporan fasilitas dan pembinaan untuk peningkatan kepedulian isu internasional yang mempengaruhi pengembangan Ekosistem Riset dan Inovasi di Daerah (Laporan)			0		0		0		0		0	
5.05.03.2.02.0025 - Fasilitas dan pembinaan untuk pengelolaan kebun raya daerah				0		0		0		0		0	

BIDANG URUSAN / PROGRAM / OUTCOME / KEGIATAN / SUBKEGIATAN OUTPUT	INDIKATOR OUTCOME / OUTPUT	BASE-LINE TAHUN 2024	TARGET DAN PAGU INDIKATIF TAHUN										PENANG-GUNG JAWAB PERANG-KAT DAERAH
			2026		2027		2028		2029		2030		
			TARGET	PAGU	TARGET	PAGU	TARGET	PAGU	TARGET	PAGU	TARGET	PAGU	
Terlaksananya fasilitasi dan pembinaan untuk pengelolaan kebun raya daerah	Jumlah laporan fasilitasi dan pembinaan untuk pengelolaan kebun raya daerah (Laporan)			0		0		0		0		0	
5.05.03.2.02.0026 - Fasilitasi dan pembinaan untuk pengembangan perusahaan pemula berbasis riset				0		0		0		0		0	
Terlaksananya fasilitasi dan pembinaan untuk pengembangan perusahaan pemula berbasis riset	Jumlah laporan fasilitasi dan pembinaan untuk pengembangan perusahaan pemula berbasis riset (Laporan)			0		0		0		0		0	
6.01 - INSPEKTORAT DAERAH				18.738.298.046,75		18.738.298.046,75		18.738.298.046,75		18.738.298.046,75		18.738.298.046,75	OPD Penanggung Jawab Fungsi Penunjang Pengawasan
6.01.01 - PROGRAM PENUNJANG URUSAN PEMERINTAHAN DAERAH KABUPATEN/KOTA				14.015.260.658,75		14.015.260.658,75		14.015.260.658,75		14.015.260.658,75		14.015.260.658,75	
Terpenuhinya layanan administrasi kesekretariatan urusan kewenangan daerah	Persentase Pemenuhan Layanan Urusan Kewenangan Daerah (%)	100	100	14.015.260.658,75	100	14.015.260.658,75	100	14.015.260.658,75	100	14.015.260.658,75	100	14.015.260.658,75	
6.01.01.2.01 - Perencanaan, Penganggaran, dan Evaluasi Kinerja Perangkat Daerah				33.994.000		33.994.000		33.994.000		33.994.000		33.994.000	
Terselenggaranya kegiatan perencanaan, penganggaran dan evaluasi perangkat daerah	Jumlah Dokumen Perencanaan Perangkat Daerah (Dokumen)	4	4	33.994.000	4	33.994.000	4	33.994.000	4	33.994.000	4	33.994.000	

BIDANG URUSAN / PROGRAM / OUTCOME / KEGIATAN / SUBKEGIATAN OUTPUT	INDIKATOR OUTCOME / OUTPUT	BASE-LINE TAHUN 2024	TARGET DAN PAGU INDIKATIF TAHUN										PENANG-GUNG JAWAB PERANG-KAT DAERAH
			2026		2027		2028		2029		2030		
			TARGET	PAGU	TARGET	PAGU	TARGET	PAGU	TARGET	PAGU	TARGET	PAGU	
	Jumlah Laporan Capaian Kinerja dan Ikhtisar Realisasi Kinerja SKPD dan Laporan Hasil Koordinasi Penyusunan Laporan Capaian Kinerja dan Ikhtisar Realisasi Kinerja SKPD (Laporan)	1	1		1		1		1		1		
6.01.01.2.01.0001 - Penyusunan Dokumen Perencanaan Perangkat Daerah				5.794.000		5.794.000		5.794.000		5.794.000		5.794.000	
Tersusunnya Dokumen Perencanaan Perangkat Daerah	Jumlah Dokumen Perencanaan Perangkat Daerah (Dokumen)	4	4	5.794.000	4	5.794.000	4	5.794.000	4	5.794.000	4	5.794.000	
6.01.01.2.01.0006 - Koordinasi dan Penyusunan Laporan Capaian Kinerja dan Ikhtisar Realisasi Kinerja SKPD				28.200.000		28.200.000		28.200.000		28.200.000		28.200.000	
Tersedianya Laporan Capaian Kinerja dan Ikhtisar Realisasi Kinerja SKPD dan Laporan Hasil Koordinasi Penyusunan Laporan Capaian Kinerja dan Ikhtisar Realisasi Kinerja SKPD	Jumlah Laporan Capaian Kinerja dan Ikhtisar Realisasi Kinerja SKPD dan Laporan Hasil Koordinasi Penyusunan Laporan Capaian Kinerja dan Ikhtisar Realisasi Kinerja SKPD (Laporan)	1	1	28.200.000	1	28.200.000	1	28.200.000	1	28.200.000	1	28.200.000	
6.01.01.2.02 - Administrasi Keuangan Perangkat Daerah				8.804.136.348,75		8.804.136.348,75		8.804.136.348,75		8.804.136.348,75		8.804.136.348,75	
Terselenggaranya kegiatan pengelolaan belanja perangkat daerah	Jumlah Dokumen Hasil Penyediaan Administrasi Pelaksanaan Tugas ASN (Dokumen)	9	9	8.804.136.348,75	9	8.804.136.348,75	9	8.804.136.348,75	9	8.804.136.348,75	9	8.804.136.348,75	

BIDANG URUSAN / PROGRAM / OUTCOME / KEGIATAN / SUBKEGIATAN OUTPUT	INDIKATOR OUTCOME / OUTPUT	BASE-LINE TAHUN 2024	TARGET DAN PAGU INDIKATIF TAHUN										PENANG-GUNG JAWAB PERANG-KAT DAERAH
			2026		2027		2028		2029		2030		
			TARGET	PAGU	TARGET	PAGU	TARGET	PAGU	TARGET	PAGU	TARGET	PAGU	
	Jumlah Laporan Keuangan Akhir Tahun SKPD dan Laporan Hasil Koordinasi Penyusunan Laporan Keuangan Akhir Tahun SKPD (Laporan)	1	1		1		1		1		1		
	Jumlah Orang yang Menerima Gaji dan Tunjangan ASN (Orang/bulan)	60	60		60		60		60		60		
6.01.01.2.02.0001 - Penyediaan Gaji dan Tunjangan ASN				8.434.204.516		8.434.204.516		8.434.204.516		8.434.204.516		8.434.204.516	
Tersedianya Gaji dan Tunjangan ASN	Jumlah Orang yang Menerima Gaji dan Tunjangan ASN (Orang/bulan)	60	60	8.434.204.516	60	8.434.204.516	60	8.434.204.516	60	8.434.204.516	60	8.434.204.516	
6.01.01.2.02.0002 - Penyediaan Administrasi Pelaksanaan Tugas ASN				368.931.832,75		368.931.832,75		368.931.832,75		368.931.832,75		368.931.832,75	
Tersedianya Administrasi Pelaksanaan Tugas ASN	Jumlah Dokumen Hasil Penyediaan Administrasi Pelaksanaan Tugas ASN (Dokumen)	9	9	368.931.832,75	9	368.931.832,75	9	368.931.832,75	9	368.931.832,75	9	368.931.832,75	
6.01.01.2.02.0005 - Koordinasi dan Penyusunan Laporan Keuangan Akhir Tahun SKPD				1.000.000		1.000.000		1.000.000		1.000.000		1.000.000	
Tersedianya Laporan Keuangan Akhir Tahun SKPD dan Laporan Hasil Koordinasi Penyusunan Laporan Keuangan Akhir Tahun SKPD	Jumlah Laporan Keuangan Akhir Tahun SKPD dan Laporan Hasil Koordinasi Penyusunan Laporan Keuangan Akhir Tahun SKPD (Laporan)	1	1	1.000.000	1	1.000.000	1	1.000.000	1	1.000.000	1	1.000.000	
6.01.01.2.05 - Administrasi Kepegawaian Perangkat Daerah				3.367.379.000		3.367.379.000		3.367.379.000		3.367.379.000		3.367.379.000	

BIDANG URUSAN / PROGRAM / OUTCOME / KEGIATAN / SUBKEGIATAN OUTPUT	INDIKATOR OUTCOME / OUTPUT	BASE-LINE TAHUN 2024	TARGET DAN PAGU INDIKATIF TAHUN										PENANG-GUNG JAWAB PERANG-KAT DAERAH
			2026		2027		2028		2029		2030		
			TARGET	PAGU	TARGET	PAGU	TARGET	PAGU	TARGET	PAGU	TARGET	PAGU	
Terselenggaranya kegiatan pengelolaan kepegawaian perangkat daerah	Jumlah Paket Pakaian Dinas beserta Atribut Kelengkapan (Paket)	120	120	3.367.379.000	120	3.367.379.000	120	3.367.379.000	120	3.367.379.000	120	3.367.379.000	
	Jumlah Pegawai Berdasarkan Tugas dan Fungsi yang Mengikuti Pendidikan dan Pelatihan (Orang)	60	60		60		60		60		60		
6.01.01.2.05.0002 - Pengadaan Pakaian Dinas beserta Atribut Kelengkapannya				186.950.000		186.950.000		186.950.000		186.950.000		186.950.000	
Tersedianya Pakaian Dinas beserta Atribut Kelengkapan	Jumlah Paket Pakaian Dinas beserta Atribut Kelengkapan (Paket)	120	120	186.950.000	120	186.950.000	120	186.950.000	120	186.950.000	120	186.950.000	
6.01.01.2.05.0009 - Pendidikan dan Pelatihan Pegawai Berdasarkan Tugas dan Fungsi				3.180.429.000		3.180.429.000		3.180.429.000		3.180.429.000		3.180.429.000	
Terlaksananya Pendidikan dan Pelatihan Pegawai Berdasarkan Tugas dan Fungsi	Jumlah Pegawai Berdasarkan Tugas dan Fungsi yang Mengikuti Pendidikan dan Pelatihan (Orang)	60	60	3.180.429.000	60	3.180.429.000	60	3.180.429.000	60	3.180.429.000	60	3.180.429.000	
6.01.01.2.06 - Administrasi Umum Perangkat Daerah				833.329.410		833.329.410		833.329.410		833.329.410		833.329.410	
Terselenggaranya kegiatan tata usaha perkantoran perangkat daerah	Jumlah Laporan Penyelenggaraan Rapat Koordinasi dan Konsultasi SKPD (Laporan)	12	12	833.329.410	12	833.329.410	12	833.329.410	12	833.329.410	12	833.329.410	
	Jumlah Dokumen Bahan Bacaan dan Peraturan Perundang-Undangan yang Disediakan (Dokumen)	5	5		5		5		5		5		

BIDANG URUSAN / PROGRAM / OUTCOME / KEGIATAN / SUBKEGIATAN OUTPUT	INDIKATOR OUTCOME / OUTPUT	BASE-LINE TAHUN 2024	TARGET DAN PAGU INDIKATIF TAHUN										PENANG-GUNG JAWAB PERANG-KAT DAERAH
			2026		2027		2028		2029		2030		
			TARGET	PAGU	TARGET	PAGU	TARGET	PAGU	TARGET	PAGU	TARGET	PAGU	
	Jumlah Dokumen Dukungan Pelaksanaan Sistem Pemerintahan Berbasis Elektronik pada SKPD (Dokumen)	0	1	1	1	1	1	1	1	1	1		
	Jumlah Dokumen Penatausahaan Arsip Dinamis pada SKPD (Dokumen)	0	1	1	1	1	1	1	1	1	1		
	Jumlah Laporan Fasilitas Kunjungan Tamu (Laporan)	14	14	14	14	14	14	14	14	14	14		
	Jumlah Paket Bahan Logistik Kantor yang Disediakan (Paket)	23	23	23	23	23	23	23	23	23	23		
	Jumlah Paket Bahan/Material yang Disediakan (Paket)	0	1	1	1	1	1	1	1	1	1		
	Jumlah Paket Barang Cetak dan Penggandaan yang Disediakan (Paket)	4	4	4	4	4	4	4	4	4	4		
	Jumlah Paket Komponen Instalasi Listrik/Penerangan Bangunan Kantor yang Disediakan (Paket)	7	7	7	7	7	7	7	7	7	7		
	Jumlah Paket Peralatan dan Perlengkapan Kantor yang Disediakan (Paket)	14	14	14	14	14	14	14	14	14	14		
	Jumlah Paket Peralatan Rumah Tangga yang Disediakan (Paket)	0	1	1	1	1	1	1	1	1	1		
6.01.01.2.06.0001 - Penyediaan Komponen Instalasi				3.436.800		3.436.800		3.436.800		3.436.800		3.436.800	

BIDANG URUSAN / PROGRAM / OUTCOME / KEGIATAN / SUBKEGIATAN OUTPUT	INDIKATOR OUTCOME / OUTPUT	BASE-LINE TAHUN 2024	TARGET DAN PAGU INDIKATIF TAHUN										PENANG-GUNG JAWAB PERANG-KAT DAERAH
			2026		2027		2028		2029		2030		
			TARGET	PAGU	TARGET	PAGU	TARGET	PAGU	TARGET	PAGU	TARGET	PAGU	
Listrik/Penerangan Bangunan Kantor													
Tersedianya Komponen Instalasi Listrik/Penerangan Bangunan Kantor	Jumlah Paket Komponen Instalasi Listrik/Penerangan Bangunan Kantor yang Disediakan (Paket)	7	7	3.436.800	7	3.436.800	7	3.436.800	7	3.436.800	7	3.436.800	
6.01.01.2.06.0002 - Penyediaan Peralatan dan Perlengkapan Kantor				50.433.200		50.433.200		50.433.200		50.433.200		50.433.200	
Tersedianya Peralatan dan Perlengkapan Kantor	Jumlah Paket Peralatan dan Perlengkapan Kantor yang Disediakan (Paket)	14	14	50.433.200	14	50.433.200	14	50.433.200	14	50.433.200	14	50.433.200	
6.01.01.2.06.0003 - Penyediaan Peralatan Rumah Tangga				1.000.000		1.000.000		1.000.000		1.000.000		1.000.000	
Tersedianya Peralatan Rumah Tangga	Jumlah Paket Peralatan Rumah Tangga yang Disediakan (Paket)	0	1	1.000.000	1	1.000.000	1	1.000.000	1	1.000.000	1	1.000.000	
6.01.01.2.06.0004 - Penyediaan Bahan Logistik Kantor				84.288.410		84.288.410		84.288.410		84.288.410		84.288.410	
Tersedianya Bahan Logistik Kantor	Jumlah Paket Bahan Logistik Kantor yang Disediakan (Paket)	23	23	84.288.410	23	84.288.410	23	84.288.410	23	84.288.410	23	84.288.410	
6.01.01.2.06.0005 - Penyediaan Barang Cetak dan Penggandaan				15.964.000		15.964.000		15.964.000		15.964.000		15.964.000	
Tersedianya Barang Cetak dan Penggandaan	Jumlah Paket Barang Cetak dan Penggandaan yang Disediakan (Paket)	4	4	15.964.000	4	15.964.000	4	15.964.000	4	15.964.000	4	15.964.000	
6.01.01.2.06.0006 - Penyediaan Bahan Bacaan dan Peraturan Perundang-undangan				6.000.000		6.000.000		6.000.000		6.000.000		6.000.000	

BIDANG URUSAN / PROGRAM / OUTCOME / KEGIATAN / SUBKEGIATAN OUTPUT	INDIKATOR OUTCOME / OUTPUT	BASE-LINE TAHUN 2024	TARGET DAN PAGU INDIKATIF TAHUN										PENANG-GUNG JAWAB PERANG-KAT DAERAH
			2026		2027		2028		2029		2030		
			TARGET	PAGU	TARGET	PAGU	TARGET	PAGU	TARGET	PAGU	TARGET	PAGU	
Tersedianya Bahan Bacaan dan Peraturan Perundang-undangan	Jumlah Dokumen Bahan Bacaan dan Peraturan Perundang-Undangan yang Disediakan (Dokumen)	5	5	6.000.000	5	6.000.000	5	6.000.000	5	6.000.000	5	6.000.000	
6.01.01.2.06.0007 - Penyediaan Bahan/Material				1.000.000		1.000.000		1.000.000		1.000.000		1.000.000	
Tersedianya Bahan/Material	Jumlah Paket Bahan/Material yang Disediakan (Paket)	0	1	1.000.000	1	1.000.000	1	1.000.000	1	1.000.000	1	1.000.000	
6.01.01.2.06.0008 - Fasilitas Kunjungan Tamu				28.000.000		28.000.000		28.000.000		28.000.000		28.000.000	
Terlaksananya Fasilitas Kunjungan Tamu	Jumlah Laporan Fasilitas Kunjungan Tamu (Laporan)	14	14	28.000.000	14	28.000.000	14	28.000.000	14	28.000.000	14	28.000.000	
6.01.01.2.06.0009 - Penyelenggaraan Rapat Koordinasi dan Konsultasi SKPD				641.207.00 0		641.207.00 0		641.207.00 0		641.207.00 0		641.207.00 0	
Terlaksananya Penyelenggaraan Rapat Koordinasi dan Konsultasi SKPD	Jumlah Laporan Penyelenggaraan Rapat Koordinasi dan Konsultasi SKPD (Laporan)	12	12	641.207.00 0	12	641.207.00 0	12	641.207.00 0	12	641.207.00 0	12	641.207.00 0	
6.01.01.2.06.0010 - Penatausahaan Arsip Dinamis pada SKPD				1.000.000		1.000.000		1.000.000		1.000.000		1.000.000	
Terlaksananya Penatausahaan Arsip Dinamis pada SKPD	Jumlah Dokumen Penatausahaan Arsip Dinamis pada SKPD (Dokumen)	0	1	1.000.000	1	1.000.000	1	1.000.000	1	1.000.000	1	1.000.000	
6.01.01.2.06.0011 - Dukungan Pelaksanaan Sistem Pemerintahan Berbasis Elektronik pada SKPD				1.000.000		1.000.000		1.000.000		1.000.000		1.000.000	
Terlaksananya Dukungan Pelaksanaan Sistem Pemerintahan Berbasis Elektronik pada SKPD	Jumlah Dokumen Dukungan Pelaksanaan Sistem Pemerintahan Berbasis Elektronik	0	1	1.000.000	1	1.000.000	1	1.000.000	1	1.000.000	1	1.000.000	

BIDANG URUSAN / PROGRAM / OUTCOME / KEGIATAN / SUBKEGIATAN OUTPUT	INDIKATOR OUTCOME / OUTPUT	BASE-LINE TAHUN 2024	TARGET DAN PAGU INDIKATIF TAHUN										PENANG-GUNG JAWAB PERANG-KAT DAERAH
			2026		2027		2028		2029		2030		
			TARGET	PAGU	TARGET	PAGU	TARGET	PAGU	TARGET	PAGU	TARGET	PAGU	
	pada SKPD (Dokumen)												
6.01.01.2.07 - Pengadaan Barang Milik Daerah Penunjang Urusan Pemerintah Daerah				624.385.90 0		624.385.90 0		624.385.90 0		624.385.90 0		624.385.90 0	
Terpenuhinya sarana penunjang operasional perangkat daerah	Jumlah Paket Mebel yang Disediakan (Unit)	10	10	624.385.90 0	10	624.385.90 0	10	624.385.90 0	10	624.385.90 0	10	624.385.90 0	
	Jumlah Unit Aset Tak Berwujud yang Disediakan (Unit)	2	2		2		2		2		2		
	Jumlah Unit Aset Tetap Lainnya yang Disediakan (Unit)	2	2		2		2		2		2		
	Jumlah Unit Gedung Kantor atau Bangunan Lainnya yang Disediakan (Unit)	0	1		1		1		1		1		
	Jumlah Unit Kendaraan Dinas Operasional atau Lapangan yang Disediakan (Unit)	2	2		2		2		2		2		
	Jumlah Unit Kendaraan Perorangan Dinas atau Kendaraan Dinas Jabatan yang Disediakan (Unit)	0	2		2		2		2		2		
	Jumlah Unit Peralatan dan Mesin Lainnya yang Disediakan (Unit)	2	2		2		2		2		2		
	Jumlah Unit Sarana dan Prasarana Gedung Kantor atau Bangunan Lainnya yang Disediakan (Unit)	17	17		17		17		17		17		

BIDANG URUSAN / PROGRAM / OUTCOME / KEGIATAN / SUBKEGIATAN OUTPUT	INDIKATOR OUTCOME / OUTPUT	BASE-LINE TAHUN 2024	TARGET DAN PAGU INDIKATIF TAHUN										PENANG-GUNG JAWAB PERANG-KAT DAERAH
			2026		2027		2028		2029		2030		
			TARGET	PAGU	TARGET	PAGU	TARGET	PAGU	TARGET	PAGU	TARGET	PAGU	
	Jumlah Unit Sarana dan Prasarana Pendukung Gedung Kantor atau Bangunan Lainnya yang Disediakan (Unit)	0	2		2		2		2		2		
6.01.01.2.07.0001 - Pengadaan Kendaraan Perorangan Dinas atau Kendaraan Dinas Jabatan				1.000.000		1.000.000		1.000.000		1.000.000		1.000.000	
Tersedianya Kendaraan Perorangan Dinas atau Kendaraan Dinas Jabatan	Jumlah Unit Kendaraan Perorangan Dinas atau Kendaraan Dinas Jabatan yang Disediakan (Unit)	0	2	1.000.000	2	1.000.000	2	1.000.000	2	1.000.000	2	1.000.000	
6.01.01.2.07.0002 - Pengadaan Kendaraan Dinas Operasional atau Lapangan				1.000.000		1.000.000		1.000.000		1.000.000		1.000.000	
Tersedianya Kendaraan Dinas Operasional atau Lapangan	Jumlah Unit Kendaraan Dinas Operasional atau Lapangan yang Disediakan (Unit)	2	2	1.000.000	2	1.000.000	2	1.000.000	2	1.000.000	2	1.000.000	
6.01.01.2.07.0005 - Pengadaan Mebel				1.000.000		1.000.000		1.000.000		1.000.000		1.000.000	
Tersedianya Mebel	Jumlah Paket Mebel yang Disediakan (Unit)	10	10	1.000.000	10	1.000.000	10	1.000.000	10	1.000.000	10	1.000.000	
6.01.01.2.07.0006 - Pengadaan Peralatan dan Mesin Lainnya				1.000.000		1.000.000		1.000.000		1.000.000		1.000.000	
Tersedianya Peralatan dan Mesin Lainnya	Jumlah Unit Peralatan dan Mesin Lainnya yang Disediakan (Unit)	2	2	1.000.000	2	1.000.000	2	1.000.000	2	1.000.000	2	1.000.000	
6.01.01.2.07.0007 - Pengadaan Aset Tetap Lainnya				1.000.000		1.000.000		1.000.000		1.000.000		1.000.000	
Tersedianya Aset Tetap Lainnya	Jumlah Unit Aset Tetap Lainnya yang Disediakan (Unit)	2	2	1.000.000	2	1.000.000	2	1.000.000	2	1.000.000	2	1.000.000	
6.01.01.2.07.0008 - Pengadaan Aset Tak Berwujud				1.000.000		1.000.000		1.000.000		1.000.000		1.000.000	

BIDANG URUSAN / PROGRAM / OUTCOME / KEGIATAN / SUBKEGIATAN OUTPUT	INDIKATOR OUTCOME / OUTPUT	BASE-LINE TAHUN 2024	TARGET DAN PAGU INDIKATIF TAHUN										PENANG-GUNG JAWAB PERANG-KAT DAERAH
			2026		2027		2028		2029		2030		
			TARGET	PAGU	TARGET	PAGU	TARGET	PAGU	TARGET	PAGU	TARGET	PAGU	
Tersedianya Aset Tak Berwujud	Jumlah Unit Aset Tak Berwujud yang Disediakan (Unit)	2	2	1.000.000	2	1.000.000	2	1.000.000	2	1.000.000	2	1.000.000	
6.01.01.2.07.0009 - Pengadaan Gedung Kantor atau Bangunan Lainnya				1.000.000		1.000.000		1.000.000		1.000.000		1.000.000	
Tersedianya Gedung Kantor atau Bangunan Lainnya	Jumlah Unit Gedung Kantor atau Bangunan Lainnya yang Disediakan (Unit)	0	1	1.000.000	1	1.000.000	1	1.000.000	1	1.000.000	1	1.000.000	
6.01.01.2.07.0010 - Pengadaan Sarana dan Prasarana Gedung Kantor atau Bangunan Lainnya				616.385.90 0		616.385.90 0		616.385.90 0		616.385.90 0		616.385.90 0	
Tersedianya Sarana dan Prasarana Gedung Kantor atau Bangunan Lainnya	Jumlah Unit Sarana dan Prasarana Gedung Kantor atau Bangunan Lainnya yang Disediakan (Unit)	17	17	616.385.90 0	17	616.385.90 0	17	616.385.90 0	17	616.385.90 0	17	616.385.90 0	
6.01.01.2.07.0011 - Pengadaan Sarana dan Prasarana Pendukung Gedung Kantor atau Bangunan Lainnya				1.000.000		1.000.000		1.000.000		1.000.000		1.000.000	
Tersedianya Sarana dan Prasarana Pendukung Gedung Kantor atau Bangunan Lainnya	Jumlah Unit Sarana dan Prasarana Pendukung Gedung Kantor atau Bangunan Lainnya yang Disediakan (Unit)	0	2	1.000.000	2	1.000.000	2	1.000.000	2	1.000.000	2	1.000.000	
6.01.01.2.08 - Penyediaan Jasa Penunjang Urusan Pemerintahan Daerah				158.070.00 0		158.070.00 0		158.070.00 0		158.070.00 0		158.070.00 0	
Terpenuhinya prasarana penunjang operasional perangkat daerah	Jumlah Laporan Penyediaan Jasa Komunikasi, Sumber Daya Air dan Listrik yang Disediakan (Laporan)	3	3	158.070.00 0	3	158.070.00 0	3	158.070.00 0	3	158.070.00 0	3	158.070.00 0	

BIDANG URUSAN / PROGRAM / OUTCOME / KEGIATAN / SUBKEGIATAN OUTPUT	INDIKATOR OUTCOME / OUTPUT	BASE-LINE TAHUN 2024	TARGET DAN PAGU INDIKATIF TAHUN										PENANG-GUNG JAWAB PERANG-KAT DAERAH
			2026		2027		2028		2029		2030		
			TARGET	PAGU	TARGET	PAGU	TARGET	PAGU	TARGET	PAGU	TARGET	PAGU	
	Jumlah Laporan Penyediaan Jasa Pelayanan Umum Kantor yang Disediakan (Laporan)	0	1		1		1		1		1		
	Jumlah Laporan Penyediaan Jasa Peralatan dan Perlengkapan Kantor yang Disediakan (Laporan)	0	1		1		1		1		1		
	Jumlah Laporan Penyediaan Jasa Surat Menyurat (Laporan)	0	1		1		1		1		1		
6.01.01.2.08.0001 - Penyediaan Jasa Surat Menyurat				1.000.000		1.000.000		1.000.000		1.000.000		1.000.000	
Terlaksananya Penyediaan Jasa Surat Menyurat	Jumlah Laporan Penyediaan Jasa Surat Menyurat (Laporan)	0	1	1.000.000	1	1.000.000	1	1.000.000	1	1.000.000	1	1.000.000	
6.01.01.2.08.0002 - Penyediaan Jasa Komunikasi, Sumber Daya Air dan Listrik				155.070.00 0		155.070.00 0		155.070.00 0		155.070.00 0		155.070.00 0	
Tersedianya Jasa Komunikasi, Sumber Daya Air dan Listrik	Jumlah Laporan Penyediaan Jasa Komunikasi, Sumber Daya Air dan Listrik yang Disediakan (Laporan)	3	3	155.070.00 0	3	155.070.00 0	3	155.070.00 0	3	155.070.00 0	3	155.070.00 0	
6.01.01.2.08.0003 - Penyediaan Jasa Peralatan dan Perlengkapan Kantor				1.000.000		1.000.000		1.000.000		1.000.000		1.000.000	
Tersedianya Jasa Peralatan dan Perlengkapan Kantor	Jumlah Laporan Penyediaan Jasa Peralatan dan Perlengkapan Kantor yang Disediakan (Laporan)	0	1	1.000.000	1	1.000.000	1	1.000.000	1	1.000.000	1	1.000.000	
6.01.01.2.08.0004 - Penyediaan Jasa				1.000.000		1.000.000		1.000.000		1.000.000		1.000.000	

BIDANG URUSAN / PROGRAM / OUTCOME / KEGIATAN / SUBKEGIATAN OUTPUT	INDIKATOR OUTCOME / OUTPUT	BASE-LINE TAHUN 2024	TARGET DAN PAGU INDIKATIF TAHUN										PENANG-GUNG JAWAB PERANG-KAT DAERAH
			2026		2027		2028		2029		2030		
			TARGET	PAGU	TARGET	PAGU	TARGET	PAGU	TARGET	PAGU	TARGET	PAGU	
Pelayanan Umum Kantor													
Tersedianya Jasa Pelayanan Umum Kantor	Jumlah Laporan Penyediaan Jasa Pelayanan Umum Kantor yang Disediakan (Laporan)	0	1	1.000.000	1	1.000.000	1	1.000.000	1	1.000.000	1	1.000.000	
6.01.01.2.09 - Pemeliharaan Barang Milik Daerah Penunjang Urusan Pemerintahan Daerah				193.966.00 0		193.966.00 0		193.966.00 0		193.966.00 0		193.966.00 0	
Terpeliharanya Barang Milik Daerah yang menjadi kewenangan perangkat daerah	Jumlah Aset Tetap Lainnya yang Dipelihara (Unit)	0	1	193.966.00 0	1	193.966.00 0	1	193.966.00 0	1	193.966.00 0	1	193.966.00 0	
	Jumlah Aset Tak Berwujud yang Dipelihara (Unit)	0	1		1		1		1		1		
	Jumlah Gedung Kantor dan Bangunan Lainnya yang Dipelihara/Direhabilitasi (Unit)	1	1		1		1		1		1		
	Jumlah Kendaraan Dinas Operasional atau Lapangan yang Dipelihara dan dibayarkan Pajak dan Perizinannya (Unit)	4	4		4		4		4		4		
	Jumlah Mebel yang Dipelihara (Unit)	0	1		1		1		1		1		
	Jumlah Peralatan dan Mesin Lainnya yang Dipelihara (Unit)	0	1		1		1		1		1		
	Jumlah Sarana dan Prasarana Gedung Kantor atau Bangunan Lainnya yang Dipelihara/Direhabilitasi (Unit)	0	1		1		1		1		1		

BIDANG URUSAN / PROGRAM / OUTCOME / KEGIATAN / SUBKEGIATAN OUTPUT	INDIKATOR OUTCOME / OUTPUT	BASE-LINE TAHUN 2024	TARGET DAN PAGU INDIKATIF TAHUN										PENANG-GUNG JAWAB PERANG-KAT DAERAH
			2026		2027		2028		2029		2030		
			TARGET	PAGU	TARGET	PAGU	TARGET	PAGU	TARGET	PAGU	TARGET	PAGU	
	Jumlah Sarana dan Prasarana Pendukung Gedung Kantor atau Bangunan Lainnya yang Dipelihara/Direhabilitasi (Unit)	30	30		30		30		30		30		
6.01.01.2.09.0002 - Penyediaan Jasa Pemeliharaan, Biaya Pemeliharaan, Pajak dan Perizinan Kendaraan Dinas Operasional atau Lapangan				93.678.000		93.678.000		93.678.000		93.678.000		93.678.000	
Tersedianya Jasa Pemeliharaan, Biaya Pemeliharaan, Pajak dan Perizinan Kendaraan Dinas Operasional atau Lapangan	Jumlah Kendaraan Dinas Operasional atau Lapangan yang Dipelihara dan dibayarkan Pajak dan Perizinannya (Unit)	4	4	93.678.000	4	93.678.000	4	93.678.000	4	93.678.000	4	93.678.000	
6.01.01.2.09.0005 - Pemeliharaan Mebel				1.000.000		1.000.000		1.000.000		1.000.000		1.000.000	
Terlaksananya Pemeliharaan Mebel	Jumlah Mebel yang Dipelihara (Unit)	0	1	1.000.000	1	1.000.000	1	1.000.000	1	1.000.000	1	1.000.000	
6.01.01.2.09.0006 - Pemeliharaan Peralatan dan Mesin Lainnya				1.000.000		1.000.000		1.000.000		1.000.000		1.000.000	
Terlaksananya Pemeliharaan Peralatan dan Mesin Lainnya	Jumlah Peralatan dan Mesin Lainnya yang Dipelihara (Unit)	0	1	1.000.000	1	1.000.000	1	1.000.000	1	1.000.000	1	1.000.000	
6.01.01.2.09.0007 - Pemeliharaan Aset Tetap Lainnya				1.000.000		1.000.000		1.000.000		1.000.000		1.000.000	
Terlaksananya Pemeliharaan Aset Tetap Lainnya	Jumlah Aset Tetap Lainnya yang Dipelihara (Unit)	0	1	1.000.000	1	1.000.000	1	1.000.000	1	1.000.000	1	1.000.000	
6.01.01.2.09.0008 - Pemeliharaan Aset Tak Berwujud				1.000.000		1.000.000		1.000.000		1.000.000		1.000.000	
Terlaksananya Pemeliharaan Aset Tak Berwujud	Jumlah Aset Tak Berwujud yang Dipelihara (Unit)	0	1	1.000.000	1	1.000.000	1	1.000.000	1	1.000.000	1	1.000.000	

BIDANG URUSAN / PROGRAM / OUTCOME / KEGIATAN / SUBKEGIATAN OUTPUT	INDIKATOR OUTCOME / OUTPUT	BASE-LINE TAHUN 2024	TARGET DAN PAGU INDIKATIF TAHUN										PENANG-GUNG JAWAB PERANG-KAT DAERAH
			2026		2027		2028		2029		2030		
			TARGET	PAGU	TARGET	PAGU	TARGET	PAGU	TARGET	PAGU	TARGET	PAGU	
6.01.01.2.09.0009 - Pemeliharaan/Rehabilitasi Gedung Kantor dan Bangunan Lainnya				79.038.000		79.038.000		79.038.000		79.038.000		79.038.000	
Terlaksananya Pemeliharaan/Rehabilitasi Gedung Kantor dan Bangunan Lainnya	Jumlah Gedung Kantor dan Bangunan Lainnya yang Dipelihara/Direhabilitasi (Unit)	1	1	79.038.000	1	79.038.000	1	79.038.000	1	79.038.000	1	79.038.000	
6.01.01.2.09.0010 - Pemeliharaan/Rehabilitasi Sarana dan Prasarana Gedung Kantor atau Bangunan Lainnya				1.000.000		1.000.000		1.000.000		1.000.000		1.000.000	
Terlaksananya Pemeliharaan/Rehabilitasi Sarana dan Prasarana Gedung Kantor atau Bangunan Lainnya	Jumlah Sarana dan Prasarana Gedung Kantor atau Bangunan Lainnya yang Dipelihara/Direhabilitasi (Unit)	0	1	1.000.000	1	1.000.000	1	1.000.000	1	1.000.000	1	1.000.000	
6.01.01.2.09.0011 - Pemeliharaan/Rehabilitasi Sarana dan Prasarana Pendukung Gedung Kantor atau Bangunan Lainnya				16.250.000		16.250.000		16.250.000		16.250.000		16.250.000	
Terlaksananya Pemeliharaan/Rehabilitasi Sarana dan Prasarana Pendukung Gedung Kantor atau Bangunan Lainnya	Jumlah Sarana dan Prasarana Pendukung Gedung Kantor atau Bangunan Lainnya yang Dipelihara/Direhabilitasi (Unit)	30	30	16.250.000	30	16.250.000	30	16.250.000	30	16.250.000	30	16.250.000	
6.01.02 - PROGRAM PENYELENGGARAAN PENGAWASAN				3.150.150.300		3.150.150.300		3.150.150.300		3.150.150.300		3.150.150.300	
Tercapainya tujuan pengawasan yang ditetapkan dan akuntabilitas dalam penyelenggaraan pemerintahan daerah	Persentase Tindak Lanjut Rekomendasi BPK Tahun N-1 (%)	81,6	82,5	3.150.150.300	83	3.150.150.300	83,5	3.150.150.300	84	3.150.150.300	84,5	3.150.150.300	
6.01.02.2.01 - Penyelenggaraan Pengawasan Internal				2.362.740.300		2.362.740.300		2.362.740.300		2.362.740.300		2.362.740.300	

BIDANG URUSAN / PROGRAM / OUTCOME / KEGIATAN / SUBKEGIATAN OUTPUT	INDIKATOR OUTCOME / OUTPUT	BASE-LINE TAHUN 2024	TARGET DAN PAGU INDIKATIF TAHUN										PENANG-GUNG JAWAB PERANG-KAT DAERAH
			2026		2027		2028		2029		2030		
			TARGET	PAGU	TARGET	PAGU	TARGET	PAGU	TARGET	PAGU	TARGET	PAGU	
Terlaksananya pengawasan internal yang tepat waktu dan sesuai prosedur	Jumlah Dokumen Hasil Monitoring dan Evaluasi Tindak Lanjut Hasil Pemeriksaan BPK RI dan Tindak Lanjut Hasil Pemeriksaan APIP (Dokumen)	4	4	2.362.740.300	4	2.362.740.300	4	2.362.740.300	4	2.362.740.300	4	2.362.740.300	
	Jumlah Kesepakatan Pengawasan Internal yang Terbentuk (Kesepakatan)	2	2		2		2		2		2		
	Jumlah Laporan Hasil Pengawasan Desa (Laporan)	12	12		12		12		12		12		
	Jumlah Laporan Hasil Pengawasan Keuangan Pemerintah Daerah (Laporan)	15	15		15		15		15		15		
	Jumlah Laporan Hasil Pengawasan Kinerja Pemerintah Daerah (Laporan)	12	12		12		12		12		12		
	Jumlah Laporan Hasil Reviu Laporan Keuangan (Laporan)	19	19		19		19		19		19		
	Jumlah Laporan Hasil Reviu Laporan Kinerja (Laporan)	3	4		4		4		4		4		
	6.01.02.2.01.0001 - Pengawasan Kinerja Pemerintah Daerah				349.245.000		349.245.000		349.245.000		349.245.000		
Terlaksananya Pengawasan Kinerja Pemerintah Daerah	Jumlah Laporan Hasil Pengawasan Kinerja Pemerintah Daerah (Laporan)	12	12	349.245.000	12	349.245.000	12	349.245.000	12	349.245.000	12	349.245.000	
6.01.02.2.01.0002 - Pengawasan Keuangan Pemerintah Daerah				428.245.000		428.245.000		428.245.000		428.245.000		428.245.000	

BIDANG URUSAN / PROGRAM / OUTCOME / KEGIATAN / SUBKEGIATAN OUTPUT	INDIKATOR OUTCOME / OUTPUT	BASE-LINE TAHUN 2024	TARGET DAN PAGU INDIKATIF TAHUN										PENANG-GUNG JAWAB PERANG-KAT DAERAH
			2026		2027		2028		2029		2030		
			TARGET	PAGU	TARGET	PAGU	TARGET	PAGU	TARGET	PAGU	TARGET	PAGU	
Terlaksananya Pengawasan Keuangan Pemerintah Daerah	Jumlah Laporan Hasil Pengawasan Keuangan Pemerintah Daerah (Laporan)	15	15	428.245.000	15	428.245.000	15	428.245.000	15	428.245.000	15	428.245.000	
6.01.02.2.01.0003 - Reviu Laporan Kinerja				85.350.000		85.350.000		85.350.000		85.350.000		85.350.000	
Terlaksananya Reviu Laporan Kinerja	Jumlah Laporan Hasil Reviu Laporan Kinerja (Laporan)	3	4	85.350.000	4	85.350.000	4	85.350.000	4	85.350.000	4	85.350.000	
6.01.02.2.01.0004 - Reviu Laporan Keuangan				993.252.000		993.252.000		993.252.000		993.252.000		993.252.000	
Terlaksananya Reviu Laporan Keuangan	Jumlah Laporan Hasil Reviu Laporan Keuangan (Laporan)	19	19	993.252.000	19	993.252.000	19	993.252.000	19	993.252.000	19	993.252.000	
6.01.02.2.01.0005 - Pengawasan Desa				282.015.000		282.015.000		282.015.000		282.015.000		282.015.000	
Terlaksananya Pengawasan Desa	Jumlah Laporan Hasil Pengawasan Desa (Laporan)	12	12	282.015.000	12	282.015.000	12	282.015.000	12	282.015.000	12	282.015.000	
6.01.02.2.01.0006 - Kerja Sama Pengawasan Internal				111.240.000		111.240.000		111.240.000		111.240.000		111.240.000	
Terlaksananya Kerja Sama Pengawasan Internal	Jumlah Kesepakatan Pengawasan Internal yang Terbentuk (Kesepakatan)	2	2	111.240.000	2	111.240.000	2	111.240.000	2	111.240.000	2	111.240.000	
6.01.02.2.01.0007 - Monitoring dan Evaluasi Tindak Lanjut Hasil Pemeriksaan BPK RI dan Tindak Lanjut Hasil Pemeriksaan APIP				113.393.300		113.393.300		113.393.300		113.393.300		113.393.300	
Terlaksananya Monitoring dan Evaluasi Tindak Lanjut Hasil Pemeriksaan BPK RI dan Tindak Lanjut Hasil Pemeriksaan APIP	Jumlah Dokumen Hasil Monitoring dan Evaluasi Tindak Lanjut Hasil Pemeriksaan BPK RI dan Tindak Lanjut Hasil Pemeriksaan APIP (Dokumen)	4	4	113.393.300	4	113.393.300	4	113.393.300	4	113.393.300	4	113.393.300	
6.01.02.2.02 - Penyelenggaraan				787.410.000		787.410.000		787.410.000		787.410.000		787.410.000	

BIDANG URUSAN / PROGRAM / OUTCOME / KEGIATAN / SUBKEGIATAN OUTPUT	INDIKATOR OUTCOME / OUTPUT	BASE- LINE TAHUN 2024	TARGET DAN PAGU INDIKATIF TAHUN										PENANG- GUNG JAWAB PERANG- KAT DAERAH
			2026		2027		2028		2029		2030		
			TARGET	PAGU	TARGET	PAGU	TARGET	PAGU	TARGET	PAGU	TARGET	PAGU	
Pengawasan dengan Tujuan Tertentu													
Terlaksananya Pengawasan dengan tujuan tertentu tepat waktu dan sesuai prosedur	Jumlah Laporan Hasil Pengawasan Dengan Tujuan Tertentu (Laporan)	52	52	787.410.000	52	787.410.000	52	787.410.000	52	787.410.000	52	787.410.000	
	Jumlah Laporan Penyelesaian Kerugian Negara/Daerah yang Ditangani (Laporan)	2	2		2		2		2		2		
6.01.02.2.02.0001 - Penanganan Penyelesaian Kerugian Negara/Daerah				55.000.000		55.000.000		55.000.000		55.000.000		55.000.000	
Tertanganinya Penyelesaian Kerugian Negara/Daerah	Jumlah Laporan Penyelesaian Kerugian Negara/Daerah yang Ditangani (Laporan)	2	2	55.000.000	2	55.000.000	2	55.000.000	2	55.000.000	2	55.000.000	
6.01.02.2.02.0002 - Pengawasan dengan Tujuan Tertentu				732.410.000		732.410.000		732.410.000		732.410.000		732.410.000	
Terlaksananya Pengawasan Dengan Tujuan Tertentu	Jumlah Laporan Hasil Pengawasan Dengan Tujuan Tertentu (Laporan)	52	52	732.410.000	52	732.410.000	52	732.410.000	52	732.410.000	52	732.410.000	
6.01.03 - PROGRAM PERUMUSAN KEBIJAKAN, PENDAMPINGAN DAN ASISTENSI				1.572.887.088		1.572.887.088		1.572.887.088		1.572.887.088		1.572.887.088	
Tercapainya kualitas pengawasan yang diharapkan, pencegahan korupsi dan reformasi birokrasi yang lebih baik	Nilai MCP KPK (Nilai)	65	65-70	1.572.887.088	65-70	1.572.887.088	65-70	1.572.887.088	65-70	1.572.887.088	65-70	1.572.887.088	
	Tingkat Keberhasilan Pembangunan Zona Integritas(ZI) (Nilai)	3	3		3		3		3		3		

BIDANG URUSAN / PROGRAM / OUTCOME / KEGIATAN / SUBKEGIATAN OUTPUT	INDIKATOR OUTCOME / OUTPUT	BASE-LINE TAHUN 2024	TARGET DAN PAGU INDIKATIF TAHUN										PENANG-GUNG JAWAB PERANG-KAT DAERAH
			2026		2027		2028		2029		2030		
			TARGET	PAGU	TARGET	PAGU	TARGET	PAGU	TARGET	PAGU	TARGET	PAGU	
6.01.03.2.01 - Perumusan Kebijakan Teknis di Bidang Pengawasan dan Fasilitasi Pengawasan				76.000.000		76.000.000		76.000.000		76.000.000		76.000.000	
Terselenggaranya perumusan kebijakan di bidang pengawasan dan fasilitasi pengawasan secara tepat waktu	Jumlah Rekomendasi Kebijakan Teknis di Bidang Fasilitasi Pengawasan yang Disusun (Rekomendasi)	2	2	76.000.000	2	76.000.000	2	76.000.000	2	76.000.000	2	76.000.000	
	Jumlah Rekomendasi Kebijakan Teknis di Bidang Pengawasan yang Disusun (Rekomendasi)	2	2		2		2		2		2		
6.01.03.2.01.0001 - Perumusan Kebijakan Teknis di Bidang Pengawasan				38.000.000		38.000.000		38.000.000		38.000.000		38.000.000	
Tersusunnya Kebijakan Teknis di Bidang Pengawasan	Jumlah Rekomendasi Kebijakan Teknis di Bidang Pengawasan yang Disusun (Rekomendasi)	2	2	38.000.000	2	38.000.000	2	38.000.000	2	38.000.000	2	38.000.000	
6.01.03.2.01.0002 - Perumusan Kebijakan Teknis di Bidang Fasilitasi Pengawasan				38.000.000		38.000.000		38.000.000		38.000.000		38.000.000	
Tersusunnya Kebijakan Teknis di Bidang Fasilitasi Pengawasan	Jumlah Rekomendasi Kebijakan Teknis di Bidang Fasilitasi Pengawasan yang Disusun (Rekomendasi)	2	2	38.000.000	2	38.000.000	2	38.000.000	2	38.000.000	2	38.000.000	
6.01.03.2.02 - Pendampingan dan Asistensi				1.496.887.088		1.496.887.088		1.496.887.088		1.496.887.088		1.496.887.088	

BIDANG URUSAN / PROGRAM / OUTCOME / KEGIATAN / SUBKEGIATAN OUTPUT	INDIKATOR OUTCOME / OUTPUT	BASE-LINE TAHUN 2024	TARGET DAN PAGU INDIKATIF TAHUN										PENANG-GUNG JAWAB PERANG-KAT DAERAH
			2026		2027		2028		2029		2030		
			TARGET	PAGU	TARGET	PAGU	TARGET	PAGU	TARGET	PAGU	TARGET	PAGU	
Terselenggaranya pendampingan dan asistansi urusan pemerintahan daerah	Jumlah Perangkat Daerah yang Dilakukan Pendampingan, Asistansi, Verifikasi, dan Penilaian Reformasi Birokrasi (perangkat daerah)	54	54	1.496.887.088	54	1.496.887.088	54	1.496.887.088	54	1.496.887.088	54	1.496.887.088	
	Jumlah Perangkat Daerah yang Dilakukan Pendampingan dan Asistansi Urusan Pemerintahan Daerah (perangkat daerah)	54	54		54		54		54		54		
	Jumlah Kegiatan Koordinasi, Monitoring dan Evaluasi serta Verifikasi Pencegahan dan Pemberantasan Korupsi (Kegiatan)	9	9		9		9		9		9		
	Jumlah Perangkat Daerah yang Dilakukan Pendampingan, Asistansi dan Verifikasi Penegakan Integritas (perangkat daerah)	1	1		2		2		2		2		
6.01.03.2.02.0001 - Pendampingan dan Asistansi Urusan Pemerintahan Daerah				195.618.008		195.618.008		195.618.008		195.618.008		195.618.008	
Terlaksananya Pendampingan, Asistansi Urusan Pemerintahan Daerah	Jumlah Perangkat Daerah yang Dilakukan Pendampingan dan Asistansi Urusan Pemerintahan Daerah (perangkat daerah)	54	54	195.618.008	54	195.618.008	54	195.618.008	54	195.618.008	54	195.618.008	
6.01.03.2.02.0002 - Pendampingan, Asistansi, Verifikasi, dan				722.532.000		722.532.000		722.532.000		722.532.000		722.532.000	

BIDANG URUSAN / PROGRAM / OUTCOME / KEGIATAN / SUBKEGIATAN OUTPUT	INDIKATOR OUTCOME / OUTPUT	BASE-LINE TAHUN 2024	TARGET DAN PAGU INDIKATIF TAHUN										PENANG-GUNG JAWAB PERANG-KAT DAERAH
			2026		2027		2028		2029		2030		
			TARGET	PAGU	TARGET	PAGU	TARGET	PAGU	TARGET	PAGU	TARGET	PAGU	
Penilaian Reformasi Birokrasi													
Terlaksananya Pendampingan, Asistensi, Verifikasi, dan Penilaian Reformasi Birokrasi	Jumlah Perangkat Daerah yang Dilakukan Pendampingan, Asistensi, Verifikasi, dan Penilaian Reformasi Birokrasi (perangkat daerah)	54	54	722.532.00 0	54	722.532.00 0	54	722.532.00 0	54	722.532.00 0	54	722.532.00 0	
6.01.03.2.02.0003 - Koordinasi, Monitoring dan Evaluasi serta Verifikasi Pencegahan dan Pemberantasan Korupsi				367.892.08 0		367.892.08 0		367.892.08 0		367.892.08 0		367.892.08 0	
Terlaksananya Koordinasi, Monitoring dan Evaluasi serta Verifikasi Pencegahan dan Pemberantasan Korupsi	Jumlah Kegiatan Koordinasi, Monitoring dan Evaluasi serta Verifikasi Pencegahan dan Pemberantasan Korupsi (Kegiatan)	9	9	367.892.08 0	9	367.892.08 0	9	367.892.08 0	9	367.892.08 0	9	367.892.08 0	
6.01.03.2.02.0004 - Pendampingan, Asistensi dan Verifikasi Penegakan Integritas				210.845.00 0		210.845.00 0		210.845.00 0		210.845.00 0		210.845.00 0	
Terlaksananya Pendampingan, Asistensi dan Verifikasi Penegakan Integritas	Jumlah Perangkat Daerah yang Dilakukan Pendampingan, Asistensi dan Verifikasi Penegakan Integritas (perangkat daerah)	1	1	210.845.00 0	2	210.845.00 0	2	210.845.00 0	2	210.845.00 0	2	210.845.00 0	
7.01 - KEWILAYAHAN				74.668.923 .862,82		73.753.217 .737,82		74.939.038 .792,82		75.095.512 .255,82		75.601.112 .255,82	OPD Penanggung Jawab Fungsi Penunjang Kewilayahan
7.01.01 - PROGRAM PENUNJANG URUSAN PEMERINTAHAN DAERAH KABUPATEN/KOTA				51.471.731 .449,52		50.682.407 .916,52		51.780.385 .416,52		51.826.783 .879,52		52.247.295 .384,12	

BIDANG URUSAN / PROGRAM / OUTCOME / KEGIATAN / SUBKEGIATAN OUTPUT	INDIKATOR OUTCOME / OUTPUT	BASE-LINE TAHUN 2024	TARGET DAN PAGU INDIKATIF TAHUN										PENANG-GUNG JAWAB PERANG-KAT DAERAH
			2026		2027		2028		2029		2030		
			TARGET	PAGU	TARGET	PAGU	TARGET	PAGU	TARGET	PAGU	TARGET	PAGU	
Terpenuhinya layanan administrasi kesekretariatan urusan kewenangan daerah	Persentase pemenuhan layanan urusan kewenangan daerah (%)	100	100	3.379.342.591	100	3.279.342.591	100	3.379.342.591	100	3.379.342.591	100	3.379.342.591	7.01.0.00.0.0 0.08.0000 - Kecamatan Parangloe
7.01.01.2.02 - Administrasi Keuangan Perangkat Daerah				2.440.377.691		2.440.377.691		2.440.377.691		2.440.377.691		2.440.377.691	
Terlenggaranya kegiatan pengelolaan belanja perangkat daerah	Jumlah Orang yang Menerima Gaji dan Tunjangan ASN (Orang/bulan)	14	20	2.440.377.691	20	2.440.377.691	20	2.440.377.691	20	2.440.377.691	20	2.440.377.691	
7.01.01.2.02.0001 - Penyediaan Gaji dan Tunjangan ASN				2.440.377.691		2.440.377.691		2.440.377.691		2.440.377.691		2.440.377.691	
Tersedianya Gaji dan Tunjangan ASN	Jumlah Orang yang Menerima Gaji dan Tunjangan ASN (Orang/bulan)	14	20	2.440.377.691	20	2.440.377.691	20	2.440.377.691	20	2.440.377.691	20	2.440.377.691	
7.01.01.2.05 - Administrasi Kepegawaian Perangkat Daerah				90.000.000		90.000.000		90.000.000		90.000.000		90.000.000	
Terseleenggaranya kegiatan pengelolaan kepegawaian perangkat daerah	Jumlah Pegawai Berdasarkan Tugas dan Fungsi yang Mengikuti Pendidikan dan Pelatihan (Orang)	0	20	90.000.000	20	90.000.000	20	90.000.000	20	90.000.000	20	90.000.000	
	Jumlah Paket Pakaian Dinas beserta Atribut Kelengkapan (Paket)	0	20		20		20		20		20		
7.01.01.2.05.0002 - Pengadaan Pakaian Dinas beserta Atribut Kelengkapannya				50.000.000		50.000.000		50.000.000		50.000.000		50.000.000	
Tersedianya Pakaian Dinas beserta Atribut Kelengkapan	Jumlah Paket Pakaian Dinas beserta Atribut Kelengkapan (Paket)	0	20	50.000.000	20	50.000.000	20	50.000.000	20	50.000.000	20	50.000.000	
7.01.01.2.05.0009 - Pendidikan dan Pelatihan Pegawai Berdasarkan Tugas dan Fungsi				40.000.000		40.000.000		40.000.000		40.000.000		40.000.000	

BIDANG URUSAN / PROGRAM / OUTCOME / KEGIATAN / SUBKEGIATAN OUTPUT	INDIKATOR OUTCOME / OUTPUT	BASE-LINE TAHUN 2024	TARGET DAN PAGU INDIKATIF TAHUN										PENANG-GUNG JAWAB PERANG-KAT DAERAH
			2026		2027		2028		2029		2030		
			TARGET	PAGU	TARGET	PAGU	TARGET	PAGU	TARGET	PAGU	TARGET	PAGU	
Terlaksananya Pendidikan dan Pelatihan Pegawai Berdasarkan Tugas dan Fungsi	Jumlah Pegawai Berdasarkan Tugas dan Fungsi yang Mengikuti Pendidikan dan Pelatihan (Orang)	0	20	40.000.000	20	40.000.000	20	40.000.000	20	40.000.000	20	40.000.000	
7.01.01.2.06 - Administrasi Umum Perangkat Daerah				120.000.00 0		115.000.00 0		120.000.00 0		120.000.00 0		120.000.00 0	
Terselenggaranya kegiatan tata usaha perkantoran perangkat daerah	Jumlah Paket Peralatan dan Perlengkapan Kantor yang Disediakan (Paket)	3	3	120.000.00 0	3	115.000.00 0	3	120.000.00 0	3	120.000.00 0	3	120.000.00 0	
	Jumlah Paket Barang Cetak dan Penggandaan yang Disediakan (Paket)	2	2		2		2		2		2		
	Jumlah Paket Bahan Logistik Kantor yang Disediakan (Paket)	2	2		2		2		2		2		
	Jumlah Laporan Fasilitas Kunjungan Tamu (Laporan)	4	4		4		4		4		4		
	Jumlah Laporan Penyelenggaraan Rapat Koordinasi dan Konsultasi SKPD (Laporan)	4	4		4		4		4		4		
7.01.01.2.06.0002 - Penyediaan Peralatan dan Perlengkapan Kantor				10.000.000		10.000.000		10.000.000		10.000.000		10.000.000	
Tersedianya Peralatan dan Perlengkapan Kantor	Jumlah Paket Peralatan dan Perlengkapan Kantor yang Disediakan (Paket)	3	3	10.000.000	3	10.000.000	3	10.000.000	3	10.000.000	3	10.000.000	
7.01.01.2.06.0004 - Penyediaan Bahan Logistik Kantor				20.000.000		15.000.000		20.000.000		20.000.000		20.000.000	
Tersedianya Bahan Logistik Kantor	Jumlah Paket Bahan Logistik Kantor yang Disediakan (Paket)	2	2	20.000.000	2	15.000.000	2	20.000.000	2	20.000.000	2	20.000.000	

BIDANG URUSAN / PROGRAM / OUTCOME / KEGIATAN / SUBKEGIATAN OUTPUT	INDIKATOR OUTCOME / OUTPUT	BASE-LINE TAHUN 2024	TARGET DAN PAGU INDIKATIF TAHUN										PENANG-GUNG JAWAB PERANG-KAT DAERAH
			2026		2027		2028		2029		2030		
			TARGET	PAGU	TARGET	PAGU	TARGET	PAGU	TARGET	PAGU	TARGET	PAGU	
7.01.01.2.06.0005 - Penyediaan Barang Cetak dan Penggandaan				10.000.000		10.000.000		10.000.000		10.000.000		10.000.000	
Tersedianya Barang Cetak dan Penggandaan	Jumlah Paket Barang Cetak dan Penggandaan yang Disediakan (Paket)	2	2	10.000.000	2	10.000.000	2	10.000.000	2	10.000.000	2	10.000.000	
7.01.01.2.06.0008 - Fasilitas Kunjungan Tamu				30.000.000		30.000.000		30.000.000		30.000.000		30.000.000	
Terlaksananya Fasilitas Kunjungan Tamu	Jumlah Laporan Fasilitas Kunjungan Tamu (Laporan)	4	4	30.000.000	4	30.000.000	4	30.000.000	4	30.000.000	4	30.000.000	
7.01.01.2.06.0009 - Penyelenggaraan Rapat Koordinasi dan Konsultasi SKPD				50.000.000		50.000.000		50.000.000		50.000.000		50.000.000	
Terlaksananya Penyelenggaraan Rapat Koordinasi dan Konsultasi SKPD	Jumlah Laporan Penyelenggaraan Rapat Koordinasi dan Konsultasi SKPD (Laporan)	4	4	50.000.000	4	50.000.000	4	50.000.000	4	50.000.000	4	50.000.000	
7.01.01.2.07 - Pengadaan Barang Milik Daerah Penunjang Urusan Pemerintah Daerah				220.000.000		125.000.000		170.000.000		180.000.000		220.000.000	
Terpenuhinya sarana penunjang operasional perangkat daerah	Jumlah Unit Kendaraan Dinas Operasional atau Lapangan yang Disediakan (Unit)	0	1	220.000.000	0	125.000.000	0	170.000.000	0	180.000.000	1	220.000.000	
	Jumlah Unit Peralatan dan Mesin Lainnya yang Disediakan (Unit)	5	8		8		8		8				
	Jumlah Paket Mebel yang Disediakan (Unit)	0	5		2		5		5				
7.01.01.2.07.0002 - Pengadaan Kendaraan Dinas Operasional atau Lapangan				50.000.000		0		0		0		50.000.000	

BIDANG URUSAN / PROGRAM / OUTCOME / KEGIATAN / SUBKEGIATAN OUTPUT	INDIKATOR OUTCOME / OUTPUT	BASE-LINE TAHUN 2024	TARGET DAN PAGU INDIKATIF TAHUN										PENANG-GUNG JAWAB PERANG-KAT DAERAH
			2026		2027		2028		2029		2030		
			TARGET	PAGU	TARGET	PAGU	TARGET	PAGU	TARGET	PAGU	TARGET	PAGU	
Tersedianya Kendaraan Dinas Operasional atau Lapangan	Jumlah Unit Kendaraan Dinas Operasional atau Lapangan yang Disediakan (Unit)	0	1	50.000.000	0	0	0	0	0	0	1	50.000.000	
7.01.01.2.07.0005 - Pengadaan Mebel				75.000.000		75.000.000		75.000.000		85.000.000		75.000.000	
Tersedianya Mebel	Jumlah Paket Mebel yang Disediakan (Unit)	0	5	75.000.000	2	75.000.000	5	75.000.000	5	85.000.000	5	75.000.000	
7.01.01.2.07.0006 - Pengadaan Peralatan dan Mesin Lainnya				95.000.000		50.000.000		95.000.000		95.000.000		95.000.000	
Tersedianya Peralatan dan Mesin Lainnya	Jumlah Unit Peralatan dan Mesin Lainnya yang Disediakan (Unit)	5	8	95.000.000	8	50.000.000	8	95.000.000	8	95.000.000	8	95.000.000	
7.01.01.2.08 - Penyediaan Jasa Penunjang Urusan Pemerintahan Daerah				472.200.90 0		493.964.90 0		498.964.90 0		518.964.90 0		478.964.90 0	
Terpenuhinya prasarana penunjang operasional perangkat daerah	Jumlah Laporan Penyediaan Jasa Komunikasi, Sumber Daya Air dan Listrik yang Disediakan (Laporan)	2	2	472.200.90 0	2	493.964.90 0	2	498.964.90 0	2	518.964.90 0	2	478.964.90 0	
	Jumlah Laporan Penyediaan Jasa Pelayanan Umum Kantor yang Disediakan (Laporan)	48	48		48		48		48		48		
7.01.01.2.08.0002 - Penyediaan Jasa Komunikasi, Sumber Daya Air dan Listrik				50.000.000		50.000.000		50.000.000		70.000.000		50.000.000	
Tersedianya Jasa Komunikasi, Sumber Daya Air dan Listrik	Jumlah Laporan Penyediaan Jasa Komunikasi, Sumber Daya Air dan Listrik yang Disediakan (Laporan)	2	2	50.000.000	2	50.000.000	2	50.000.000	2	70.000.000	2	50.000.000	
7.01.01.2.08.0004 - Penyediaan Jasa				422.200.90 0		443.964.90 0		448.964.90 0		448.964.90 0		428.964.90 0	

BIDANG URUSAN / PROGRAM / OUTCOME / KEGIATAN / SUBKEGIATAN OUTPUT	INDIKATOR OUTCOME / OUTPUT	BASE-LINE TAHUN 2024	TARGET DAN PAGU INDIKATIF TAHUN										PENANG-GUNG JAWAB PERANG-KAT DAERAH	
			2026		2027		2028		2029		2030			
			TARGET	PAGU	TARGET	PAGU	TARGET	PAGU	TARGET	PAGU	TARGET	PAGU		
Pelayanan Umum Kantor														
Tersedianya Jasa Pelayanan Umum Kantor	Jumlah Laporan Penyediaan Jasa Pelayanan Umum Kantor yang Disediakan (Laporan)	48	48	422.200.900	48	443.964.900	48	448.964.900	48	448.964.900	48	428.964.900		
7.01.01.2.09 - Pemeliharaan Barang Milik Daerah Penunjang Urusan Pemerintahan Daerah				36.764.000		15.000.000		60.000.000		30.000.000		30.000.000		
Terpeliharanya Barang Milik Daerah yang menjadi kewenangan perangkat daerah	Jumlah Kendaraan Perorangan Dinas atau Kendaraan Dinas Jabatan yang Dipelihara dan Dibayarkan Pajaknya (Unit)	2	3	36.764.000	3	15.000.000	3	60.000.000	3	30.000.000	3	30.000.000		
7.01.01.2.09.0001 - Penyediaan Jasa Pemeliharaan, Biaya Pemeliharaan, dan Pajak Kendaraan Perorangan Dinas atau Kendaraan Dinas Jabatan				36.764.000		15.000.000		60.000.000		30.000.000		30.000.000		
Tersedianya Jasa Pemeliharaan, Biaya Pemeliharaan dan Pajak Kendaraan Perorangan Dinas atau Kendaraan Dinas Jabatan	Jumlah Kendaraan Perorangan Dinas atau Kendaraan Dinas Jabatan yang Dipelihara dan Dibayarkan Pajaknya (Unit)	2	3	36.764.000	3	15.000.000	3	60.000.000	3	30.000.000	3	30.000.000		
Terpenuhinya layanan administrasi kesekretariatan urusan kewenangan daerah	Persentase Pemenuhan Penunjang Operasional Perkantoran (%)	100	100	3.456.201.144	100	3.370.841.144	100	3.456.201.144	100	3.456.201.144	100	3.456.201.144	7.01.0.00.0.0 0.01.0000 - Kecamatan Bontomarannu	
7.01.01.2.02 - Administrasi Keuangan Perangkat Daerah				3.017.645.560		3.017.645.560		3.017.645.560		3.017.645.560		3.017.645.560		
Efektivitas penggunaan anggaran Perangkat Daerah	Jumlah Orang yang Menerima Gaji dan Tunjangan ASN (Orang/bulan)	26	37	3.017.645.560	37	3.017.645.560	37	3.017.645.560	37	3.017.645.560	37	3.017.645.560		

BIDANG URUSAN / PROGRAM / OUTCOME / KEGIATAN / SUBKEGIATAN OUTPUT	INDIKATOR OUTCOME / OUTPUT	BASE-LINE TAHUN 2024	TARGET DAN PAGU INDIKATIF TAHUN										PENANG-GUNG JAWAB PERANG-KAT DAERAH
			2026		2027		2028		2029		2030		
			TARGET	PAGU	TARGET	PAGU	TARGET	PAGU	TARGET	PAGU	TARGET	PAGU	
7.01.01.2.02.0001 - Penyediaan Gaji dan Tunjangan ASN				3.017.645.560		3.017.645.560		3.017.645.560		3.017.645.560		3.017.645.560	
Tersedianya Gaji dan Tunjangan ASN	Jumlah Orang yang Menerima Gaji dan Tunjangan ASN (Orang/bulan)	26	37	3.017.645.560	37	3.017.645.560	37	3.017.645.560	37	3.017.645.560	37	3.017.645.560	
7.01.01.2.05 - Administrasi Kepegawaian Perangkat Daerah				72.660.000		42.000.000		72.660.000		72.660.000		72.660.000	
Rasio pemenuhan hak kepegawaian ASN Perangkat Daerah	Jumlah Paket Pakaian Dinas beserta Atribut Kelengkapan (Paket)	3	2	72.660.000	1	42.000.000	2	72.660.000	2	72.660.000	2	72.660.000	
7.01.01.2.05.0002 - Pengadaan Pakaian Dinas beserta Atribut Kelengkapannya				72.660.000		42.000.000		72.660.000		72.660.000		72.660.000	
Tersedianya Pakaian Dinas beserta Atribut Kelengkapan	Jumlah Paket Pakaian Dinas beserta Atribut Kelengkapan (Paket)	3	2	72.660.000	1	42.000.000	2	72.660.000	2	72.660.000	2	72.660.000	
7.01.01.2.06 - Administrasi Umum Perangkat Daerah				19.500.000		0		19.500.000		19.500.000		19.500.000	
Persentase pemenuhan kegiatan operasional perkantoran	Jumlah Paket Peralatan Rumah Tangga yang Disediakan (Paket)	1	1	19.500.000	1	0	1	19.500.000	1	19.500.000	1	19.500.000	
7.01.01.2.06.0003 - Penyediaan Peralatan Rumah Tangga				19.500.000		0		19.500.000		19.500.000		19.500.000	
Tersedianya Peralatan Rumah Tangga	Jumlah Paket Peralatan Rumah Tangga yang Disediakan (Paket)	1	1	19.500.000	1	0	1	19.500.000	1	19.500.000	1	19.500.000	
7.01.01.2.07 - Pengadaan Barang Milik Daerah Penunjang Urusan Pemerintah Daerah				35.200.000		0		35.200.000		35.200.000		35.200.000	
Rasio kebutuhan sarana operasional perangkat daerah	Jumlah Unit Peralatan dan Mesin Lainnya yang Disediakan (Unit)	2	2	35.200.000	2	0	2	35.200.000	2	35.200.000	2	35.200.000	

BIDANG URUSAN / PROGRAM / OUTCOME / KEGIATAN / SUBKEGIATAN OUTPUT	INDIKATOR OUTCOME / OUTPUT	BASE-LINE TAHUN 2024	TARGET DAN PAGU INDIKATIF TAHUN										PENANG-GUNG JAWAB PERANG-KAT DAERAH
			2026		2027		2028		2029		2030		
			TARGET	PAGU	TARGET	PAGU	TARGET	PAGU	TARGET	PAGU	TARGET	PAGU	
7.01.01.2.07.0006 - Pengadaan Peralatan dan Mesin Lainnya				35.200.000		0		35.200.000		35.200.000		35.200.000	
Tersedianya Peralatan dan Mesin Lainnya	Jumlah Unit Peralatan dan Mesin Lainnya yang Disediakan (Unit)	2	2	35.200.000	2	0	2	35.200.000	2	35.200.000	2	35.200.000	
7.01.01.2.08 - Penyediaan Jasa Penunjang Urusan Pemerintahan Daerah				275.795.18 ₄		275.795.18 ₄		275.795.18 ₄		275.795.18 ₄		275.795.18 ₄	
Persentase pemenuhan penunjang operasional perkantoran	Jumlah Laporan Penyediaan Jasa Komunikasi, Sumber Daya Air dan Listrik yang Disediakan (Laporan)	3	3	275.795.18 ₄	3	275.795.18 ₄	3	275.795.18 ₄	3	275.795.18 ₄	3	275.795.18 ₄	
	Jumlah Laporan Penyediaan Jasa Pelayanan Umum Kantor yang Disediakan (Laporan)	6	7		7		7		7		7		
	Jumlah Laporan Penyediaan Jasa Surat Menyurat (Laporan)	1	1		1		1		1		1		
7.01.01.2.08.0001 - Penyediaan Jasa Surat Menyurat				17.196.000		17.196.000		17.196.000		17.196.000		17.196.000	
Terlaksananya Penyediaan Jasa Surat Menyurat	Jumlah Laporan Penyediaan Jasa Surat Menyurat (Laporan)	1	1	17.196.000	1	17.196.000	1	17.196.000	1	17.196.000	1	17.196.000	
7.01.01.2.08.0002 - Penyediaan Jasa Komunikasi, Sumber Daya Air dan Listrik				75.840.000		75.840.000		75.840.000		75.840.000		75.840.000	
Tersedianya Jasa Komunikasi, Sumber Daya Air dan Listrik	Jumlah Laporan Penyediaan Jasa Komunikasi, Sumber Daya Air dan Listrik yang Disediakan (Laporan)	3	3	75.840.000	3	75.840.000	3	75.840.000	3	75.840.000	3	75.840.000	
7.01.01.2.08.0004 - Penyediaan Jasa				182.759.18 ₄		182.759.18 ₄		182.759.18 ₄		182.759.18 ₄		182.759.18 ₄	

BIDANG URUSAN / PROGRAM / OUTCOME / KEGIATAN / SUBKEGIATAN OUTPUT	INDIKATOR OUTCOME / OUTPUT	BASE-LINE TAHUN 2024	TARGET DAN PAGU INDIKATIF TAHUN										PENANG-GUNG JAWAB PERANG-KAT DAERAH
			2026		2027		2028		2029		2030		
			TARGET	PAGU	TARGET	PAGU	TARGET	PAGU	TARGET	PAGU	TARGET	PAGU	
Pelayanan Umum Kantor													
Tersedianya Jasa Pelayanan Umum Kantor	Jumlah Laporan Penyediaan Jasa Pelayanan Umum Kantor yang Disediakan (Laporan)	6	7	182.759.184	7	182.759.184	7	182.759.184	7	182.759.184	7	182.759.184	
7.01.01.2.09 - Pemeliharaan Barang Milik Daerah Penunjang Urusan Pemerintahan Daerah				35.400.400		35.400.400		35.400.400		35.400.400		35.400.400	
Efektivitas pemeliharaan Barang Milik Daerah yang dikuasai Perangkat Daerah	Jumlah Kendaraan Perorangan Dinas atau Kendaraan Dinas Jabatan yang Dipelihara dan dibayarkan Pajaknya (Unit)	3	3	35.400.400	3	35.400.400	3	35.400.400	3	35.400.400	3	35.400.400	
7.01.01.2.09.0001 - Penyediaan Jasa Pemeliharaan, Biaya Pemeliharaan, dan Pajak Kendaraan Perorangan Dinas atau Kendaraan Dinas Jabatan				35.400.400		35.400.400		35.400.400		35.400.400		35.400.400	
Tersedianya Jasa Pemeliharaan, Biaya Pemeliharaan dan Pajak Kendaraan Perorangan Dinas atau Kendaraan Dinas Jabatan	Jumlah Kendaraan Perorangan Dinas atau Kendaraan Dinas Jabatan yang Dipelihara dan dibayarkan Pajaknya (Unit)	3	3	35.400.400	3	35.400.400	3	35.400.400	3	35.400.400	3	35.400.400	
Terpenuhinya layanan administrasi kesekretariatan urusan kewenangan daerah	Indeks Kepuasan Masyarakat (IKM) (Indeks)	84,5	86,75	2.398.157.868	87	2.398.157.868	87,25	2.398.157.868	87,5	2.398.157.868	87,75	2.398.157.868	7.01.0.00.0.0 0.02.0000 - Kecamatan Tompobulu
7.01.01.2.02 - Administrasi Keuangan Perangkat Daerah				1.830.763.868		1.830.763.868		1.830.763.868		1.830.763.868		1.830.763.868	
Efektivitas penggunaan anggaran Perangkat Daerah	Jumlah Orang yang Menerima Gaji dan Tunjangan ASN (Orang/bulan)	14	14	1.830.763.868	14	1.830.763.868	14	1.830.763.868	14	1.830.763.868	14	1.830.763.868	

BIDANG URUSAN / PROGRAM / OUTCOME / KEGIATAN / SUBKEGIATAN OUTPUT	INDIKATOR OUTCOME / OUTPUT	BASE-LINE TAHUN 2024	TARGET DAN PAGU INDIKATIF TAHUN										PENANG-GUNG JAWAB PERANG-KAT DAERAH
			2026		2027		2028		2029		2030		
			TARGET	PAGU	TARGET	PAGU	TARGET	PAGU	TARGET	PAGU	TARGET	PAGU	
7.01.01.2.02.0001 - Penyediaan Gaji dan Tunjangan ASN				1.830.763.868		1.830.763.868		1.830.763.868		1.830.763.868		1.830.763.868	
Tersedianya Gaji dan Tunjangan ASN	Jumlah Orang yang Menerima Gaji dan Tunjangan ASN (Orang/bulan)	14	14	1.830.763.868	14	1.830.763.868	14	1.830.763.868	14	1.830.763.868	14	1.830.763.868	
7.01.01.2.05 - Administrasi Kepegawaian Perangkat Daerah				25.000.000		25.000.000		25.000.000		25.000.000		25.000.000	
Rasio pemenuhan hak kepegawaian ASN Perangkat Daerah	Jumlah Paket Pakaian Dinas beserta Atribut Kelengkapan (Paket)	14	25	25.000.000	25	25.000.000	25	25.000.000	25	25.000.000	25	25.000.000	
7.01.01.2.05.0002 - Pengadaan Pakaian Dinas beserta Atribut Kelengkapannya				25.000.000		25.000.000		25.000.000		25.000.000		25.000.000	
Tersedianya Pakaian Dinas beserta Atribut Kelengkapan	Jumlah Paket Pakaian Dinas beserta Atribut Kelengkapan (Paket)	14	25	25.000.000	25	25.000.000	25	25.000.000	25	25.000.000	25	25.000.000	
7.01.01.2.06 - Administrasi Umum Perangkat Daerah				244.760.000		244.760.000		244.760.000		244.760.000		244.760.000	
Persentase pemenuhan kegiatan operasional perkantoran	Jumlah Laporan Fasilitasi Kunjungan Tamu (Laporan)	12	12	244.760.000	12	244.760.000	12	244.760.000	12	244.760.000	12	244.760.000	
	Jumlah Laporan Penyelenggaraan Rapat Koordinasi dan Konsultasi SKPD (Laporan)	12	12		12		12		12		12		
	Jumlah Paket Bahan Logistik Kantor yang Disediakan (Paket)	4	5		5		5		5		5		
	Jumlah Paket Barang Cetak dan Penggandaan yang Disediakan (Paket)	3	3		3		3		3		3		

BIDANG URUSAN / PROGRAM / OUTCOME / KEGIATAN / SUBKEGIATAN OUTPUT	INDIKATOR OUTCOME / OUTPUT	BASE-LINE TAHUN 2024	TARGET DAN PAGU INDIKATIF TAHUN										PENANG-GUNG JAWAB PERANG-KAT DAERAH
			2026		2027		2028		2029		2030		
			TARGET	PAGU	TARGET	PAGU	TARGET	PAGU	TARGET	PAGU	TARGET	PAGU	
	Jumlah Paket Komponen Instalasi Listrik/Penerangan Bangunan Kantor yang Disediakan (Paket)	1	1		1		1		1		1		
7.01.01.2.06.0001 - Penyediaan Komponen Instalasi Listrik/Penerangan Bangunan Kantor				5.000.000		5.000.000		5.000.000		5.000.000		5.000.000	
Tersedianya Komponen Instalasi Listrik/Penerangan Bangunan Kantor	Jumlah Paket Komponen Instalasi Listrik/Penerangan Bangunan Kantor yang Disediakan (Paket)	1	1	5.000.000	1	5.000.000	1	5.000.000	1	5.000.000	1	5.000.000	
7.01.01.2.06.0004 - Penyediaan Bahan Logistik Kantor				30.000.000		30.000.000		30.000.000		30.000.000		30.000.000	
Tersedianya Bahan Logistik Kantor	Jumlah Paket Bahan Logistik Kantor yang Disediakan (Paket)	4	5	30.000.000	5	30.000.000	5	30.000.000	5	30.000.000	5	30.000.000	
7.01.01.2.06.0005 - Penyediaan Barang Cetak dan Penggandaan				10.000.000		10.000.000		10.000.000		10.000.000		10.000.000	
Tersedianya Barang Cetak dan Penggandaan	Jumlah Paket Barang Cetak dan Penggandaan yang Disediakan (Paket)	3	3	10.000.000	3	10.000.000	3	10.000.000	3	10.000.000	3	10.000.000	
7.01.01.2.06.0008 - Fasilitasi Kunjungan Tamu				14.000.000		14.000.000		14.000.000		14.000.000		14.000.000	
Terlaksananya Fasilitasi Kunjungan Tamu	Jumlah Laporan Fasilitasi Kunjungan Tamu (Laporan)	12	12	14.000.000	12	14.000.000	12	14.000.000	12	14.000.000	12	14.000.000	
7.01.01.2.06.0009 - Penyelenggaraan Rapat Koordinasi dan Konsultasi SKPD				185.760.000		185.760.000		185.760.000		185.760.000		185.760.000	

BIDANG URUSAN / PROGRAM / OUTCOME / KEGIATAN / SUBKEGIATAN OUTPUT	INDIKATOR OUTCOME / OUTPUT	BASE-LINE TAHUN 2024	TARGET DAN PAGU INDIKATIF TAHUN										PENANG-GUNG JAWAB PERANG-KAT DAERAH
			2026		2027		2028		2029		2030		
			TARGET	PAGU	TARGET	PAGU	TARGET	PAGU	TARGET	PAGU	TARGET	PAGU	
Terlaksananya Penyelenggaraan Rapat Koordinasi dan Konsultasi SKPD	Jumlah Laporan Penyelenggaraan Rapat Koordinasi dan Konsultasi SKPD (Laporan)	12	12	185.760.000	12	185.760.000	12	185.760.000	12	185.760.000	12	185.760.000	
7.01.01.2.07 - Pengadaan Barang Milik Daerah Penunjang Urusan Pemerintah Daerah				42.000.000		42.000.000		42.000.000		42.000.000		42.000.000	
Rasio kebutuhan sarana operasional perangkat daerah	Jumlah Unit Sarana dan Prasarana Pendukung Gedung Kantor atau Bangunan Lainnya yang Disediakan (Unit)	3	3	42.000.000	3	42.000.000	3	42.000.000	3	42.000.000	3	42.000.000	
7.01.01.2.07.0011 - Pengadaan Sarana dan Prasarana Pendukung Gedung Kantor atau Bangunan Lainnya				42.000.000		42.000.000		42.000.000		42.000.000		42.000.000	
Tersedianya Sarana dan Prasarana Pendukung Gedung Kantor atau Bangunan Lainnya	Jumlah Unit Sarana dan Prasarana Pendukung Gedung Kantor atau Bangunan Lainnya yang Disediakan (Unit)	3	3	42.000.000	3	42.000.000	3	42.000.000	3	42.000.000	3	42.000.000	
7.01.01.2.08 - Penyediaan Jasa Penunjang Urusan Pemerintahan Daerah				203.140.000		203.140.000		203.140.000		203.140.000		203.140.000	
Persentase pemenuhan penunjang operasional perkantoran	Jumlah Laporan Penyediaan Jasa Komunikasi, Sumber Daya Air dan Listrik yang Disediakan (Laporan)	12	12	203.140.000	12	203.140.000	12	203.140.000	12	203.140.000	12	203.140.000	
	Jumlah Laporan Penyediaan Jasa Pelayanan Umum Kantor yang Disediakan (Laporan)	12	12		12		12		12		12		
7.01.01.2.08.0002 - Penyediaan Jasa				20.000.000		20.000.000		20.000.000		20.000.000		20.000.000	

BIDANG URUSAN / PROGRAM / OUTCOME / KEGIATAN / SUBKEGIATAN OUTPUT	INDIKATOR OUTCOME / OUTPUT	BASE-LINE TAHUN 2024	TARGET DAN PAGU INDIKATIF TAHUN										PENANG-GUNG JAWAB PERANG-KAT DAERAH
			2026		2027		2028		2029		2030		
			TARGET	PAGU	TARGET	PAGU	TARGET	PAGU	TARGET	PAGU	TARGET	PAGU	
Komunikasi, Sumber Daya Air dan Listrik													
Tersedianya Jasa Komunikasi, Sumber Daya Air dan Listrik	Jumlah Laporan Penyediaan Jasa Komunikasi, Sumber Daya Air dan Listrik yang Disediakan (Laporan)	12	12	20.000.000	12	20.000.000	12	20.000.000	12	20.000.000	12	20.000.000	
7.01.01.2.08.0004 - Penyediaan Jasa Pelayanan Umum Kantor				183.140.000		183.140.000		183.140.000		183.140.000		183.140.000	
Tersedianya Jasa Pelayanan Umum Kantor	Jumlah Laporan Penyediaan Jasa Pelayanan Umum Kantor yang Disediakan (Laporan)	12	12	183.140.000	12	183.140.000	12	183.140.000	12	183.140.000	12	183.140.000	
7.01.01.2.09 - Pemeliharaan Barang Milik Daerah Penunjang Urusan Pemerintahan Daerah				52.494.000		52.494.000		52.494.000		52.494.000		52.494.000	
Efektivitas pemeliharaan Barang Milik Daerah yang dikuasai Perangkat Daerah	Jumlah Sarana dan Prasarana Pendukung Gedung Kantor atau Bangunan Lainnya yang Dipelihara/Direhabilitasi (Unit)	2	2	52.494.000	2	52.494.000	2	52.494.000	2	52.494.000	2	52.494.000	
	Jumlah Kendaraan Perorangan Dinas atau Kendaraan Dinas Jabatan yang Dipelihara dan dibayarkan Pajaknya (Unit)	2	1		1		1		1		1		
7.01.01.2.09.0001 - Penyediaan Jasa Pemeliharaan, Biaya Pemeliharaan, dan Pajak Kendaraan Perorangan Dinas atau Kendaraan Dinas Jabatan				35.494.000		35.494.000		35.494.000		35.494.000		35.494.000	

BIDANG URUSAN / PROGRAM / OUTCOME / KEGIATAN / SUBKEGIATAN OUTPUT	INDIKATOR OUTCOME / OUTPUT	BASE-LINE TAHUN 2024	TARGET DAN PAGU INDIKATIF TAHUN										PENANG-GUNG JAWAB PERANG-KAT DAERAH
			2026		2027		2028		2029		2030		
			TARGET	PAGU	TARGET	PAGU	TARGET	PAGU	TARGET	PAGU	TARGET	PAGU	
Tersedianya Jasa Pemeliharaan, Biaya Pemeliharaan dan Pajak Kendaraan Perorangan Dinas atau Kendaraan Dinas Jabatan	Jumlah Kendaraan Perorangan Dinas atau Kendaraan Dinas Jabatan yang Dipelihara dan dibayarkan Pajaknya (Unit)	2	1	35.494.000	1	35.494.000	1	35.494.000	1	35.494.000	1	35.494.000	
7.01.01.2.09.0011 - Pemeliharaan/Rehabilitasi Sarana dan Prasarana Pendukung Gedung Kantor atau Bangunan Lainnya				17.000.000		17.000.000		17.000.000		17.000.000		17.000.000	
Terlaksananya Pemeliharaan/Rehabilitasi Sarana dan Prasarana Pendukung Gedung Kantor atau Bangunan Lainnya	Jumlah Sarana dan Prasarana Pendukung Gedung Kantor atau Bangunan Lainnya yang Dipelihara/Direhabilitasi (Unit)	2	2	17.000.000	2	17.000.000	2	17.000.000	2	17.000.000	2	17.000.000	
Terpenuhinya layanan administrasi kesekretariatan urusan kewenangan daerah				4.556.501.126		4.451.501.126		4.546.501.126		4.541.501.126		4.536.501.126	7.01.0.00.0.0 0.03.0000 - Kecamatan Pallangga
7.01.01.2.01 - Perencanaan, Penganggaran, dan Evaluasi Kinerja Perangkat Daerah				4.000.000		5.000.000		6.500.000		6.500.000		6.500.000	
Terselenggaranya kegiatan perencanaan, penganggaran dan evaluasi perangkat daerah	Jumlah Laporan Capaian Kinerja dan Ikhtisar Realisasi Kinerja SKPD dan Laporan Hasil Koordinasi Penyusunan Laporan Capaian Kinerja dan Ikhtisar Realisasi Kinerja SKPD (Laporan)	3	3	4.000.000	3	5.000.000	3	6.500.000	3	6.500.000	3	6.500.000	
	Jumlah Dokumen Perencanaan Perangkat Daerah (Dokumen)	4	4		4		4		4		4		

BIDANG URUSAN / PROGRAM / OUTCOME / KEGIATAN / SUBKEGIATAN OUTPUT	INDIKATOR OUTCOME / OUTPUT	BASE-LINE TAHUN 2024	TARGET DAN PAGU INDIKATIF TAHUN										PENANG-GUNG JAWAB PERANG-KAT DAERAH
			2026		2027		2028		2029		2030		
			TARGET	PAGU	TARGET	PAGU	TARGET	PAGU	TARGET	PAGU	TARGET	PAGU	
	Jumlah Dokumen RKA-SKPD dan Laporan Hasil Koordinasi Penyusunan Dokumen RKA-SKPD (Dokumen)	2	2		2		2		2		2		
	Jumlah Dokumen Perubahan RKA-SKPD dan Laporan Hasil Koordinasi Penyusunan Dokumen Perubahan RKA-SKPD (Dokumen)	2	2		2		2		2		2		
7.01.01.2.01.0001 - Penyusunan Dokumen Perencanaan Perangkat Daerah				1.000.000		1.250.000		1.625.000		1.625.000		1.625.000	
Tersusunnya Dokumen Perencanaan Perangkat Daerah	Jumlah Dokumen Perencanaan Perangkat Daerah (Dokumen)	4	4	1.000.000	4	1.250.000	4	1.625.000	4	1.625.000	4	1.625.000	
7.01.01.2.01.0002 - Koordinasi dan Penyusunan Dokumen RKA-SKPD				1.000.000		1.250.000		1.625.000		1.625.000		1.625.000	
Tersedianya Dokumen RKA-SKPD dan Laporan Hasil Koordinasi Penyusunan Dokumen RKA-SKPD	Jumlah Dokumen RKA-SKPD dan Laporan Hasil Koordinasi Penyusunan Dokumen RKA-SKPD (Dokumen)	2	2	1.000.000	2	1.250.000	2	1.625.000	2	1.625.000	2	1.625.000	
7.01.01.2.01.0003 - Koordinasi dan Penyusunan Dokumen Perubahan RKA-SKPD				1.000.000		1.250.000		1.625.000		1.625.000		1.625.000	
Tersedianya Dokumen Perubahan RKA-SKPD dan Laporan Hasil Koordinasi Penyusunan Dokumen Perubahan RKA-SKPD	Jumlah Dokumen Perubahan RKA-SKPD dan Laporan Hasil Koordinasi Penyusunan Dokumen Perubahan RKA-SKPD (Dokumen)	2	2	1.000.000	2	1.250.000	2	1.625.000	2	1.625.000	2	1.625.000	

BIDANG URUSAN / PROGRAM / OUTCOME / KEGIATAN / SUBKEGIATAN OUTPUT	INDIKATOR OUTCOME / OUTPUT	BASE-LINE TAHUN 2024	TARGET DAN PAGU INDIKATIF TAHUN										PENANG-GUNG JAWAB PERANG-KAT DAERAH
			2026		2027		2028		2029		2030		
			TARGET	PAGU	TARGET	PAGU	TARGET	PAGU	TARGET	PAGU	TARGET	PAGU	
7.01.01.2.01.0006 - Koordinasi dan Penyusunan Laporan Capaian Kinerja dan Ikhtisar Realisasi Kinerja SKPD				1.000.000		1.250.000		1.625.000		1.625.000		1.625.000	
Tersedianya Laporan Capaian Kinerja dan Ikhtisar Realisasi Kinerja SKPD dan Laporan Hasil Koordinasi Penyusunan Laporan Capaian Kinerja dan Ikhtisar Realisasi Kinerja SKPD	Jumlah Laporan Capaian Kinerja dan Ikhtisar Realisasi Kinerja SKPD dan Laporan Hasil Koordinasi Penyusunan Laporan Capaian Kinerja dan Ikhtisar Realisasi Kinerja SKPD (Laporan)	3	3	1.000.000	3	1.250.000	3	1.625.000	3	1.625.000	3	1.625.000	
7.01.01.2.02 - Administrasi Keuangan Perangkat Daerah				4.021.201.126		4.021.201.126		4.102.201.126		4.102.201.126		4.102.201.126	
Terselenggaranya kegiatan pengelolaan belanja perangkat daerah	Jumlah Orang yang Menerima Gaji dan Tunjangan ASN (Orang/bulan)	38	40	4.021.201.126	40	4.021.201.126	40	4.102.201.126	40	4.102.201.126	40	4.102.201.126	
7.01.01.2.02.0001 - Penyediaan Gaji dan Tunjangan ASN				4.021.201.126		4.021.201.126		4.102.201.126		4.102.201.126		4.102.201.126	
Tersedianya Gaji dan Tunjangan ASN	Jumlah Orang yang Menerima Gaji dan Tunjangan ASN (Orang/bulan)	38	40	4.021.201.126	40	4.021.201.126	40	4.102.201.126	40	4.102.201.126	40	4.102.201.126	
7.01.01.2.03 - Administrasi Barang Milik Daerah pada Perangkat Daerah				3.000.000		3.500.000		3.500.000		3.500.000		3.500.000	
Terselenggaranya kegiatan pengelolaan Barang Milik Daerah yang menjadi kewenangan perangkat daerah	Jumlah Laporan Penatausahaan Barang Milik Daerah pada SKPD (Laporan)	3	3	3.000.000	3	3.500.000	3	3.500.000	3	3.500.000	3	3.500.000	
7.01.01.2.03.0006 - Penatausahaan Barang Milik Daerah pada SKPD				3.000.000		3.500.000		3.500.000		3.500.000		3.500.000	

BIDANG URUSAN / PROGRAM / OUTCOME / KEGIATAN / SUBKEGIATAN OUTPUT	INDIKATOR OUTCOME / OUTPUT	BASE-LINE TAHUN 2024	TARGET DAN PAGU INDIKATIF TAHUN										PENANG-GUNG JAWAB PERANG-KAT DAERAH
			2026		2027		2028		2029		2030		
			TARGET	PAGU	TARGET	PAGU	TARGET	PAGU	TARGET	PAGU	TARGET	PAGU	
Terlaksananya Penatausahaan Barang Milik Daerah pada SKPD	Jumlah Laporan Penatausahaan Barang Milik Daerah pada SKPD (Laporan)	3	3	3.000.000	3	3.500.000	3	3.500.000	3	3.500.000	3	3.500.000	
7.01.01.2.05 - Administrasi Kepegawaian Perangkat Daerah				84.800.000		84.800.000		84.800.000		84.800.000		84.800.000	
Terselenggaranya kegiatan pengelolaan kepegawaian perangkat daerah	Jumlah Pegawai Berdasarkan Tugas dan Fungsi yang Mengikuti Pendidikan dan Pelatihan (Orang)	38	40	84.800.000	40	84.800.000	40	84.800.000	40	84.800.000	40	84.800.000	
	Jumlah Paket Pakaian Dinas beserta Atribut Kelengkapan (Paket)	23	25		25		25		25		25		
7.01.01.2.05.0002 - Pengadaan Pakaian Dinas beserta Atribut Kelengkapannya				70.000.000		70.000.000		70.000.000		70.000.000		70.000.000	
Tersedianya Pakaian Dinas beserta Atribut Kelengkapan	Jumlah Paket Pakaian Dinas beserta Atribut Kelengkapan (Paket)	23	25	70.000.000	25	70.000.000	25	70.000.000	25	70.000.000	25	70.000.000	
7.01.01.2.05.0009 - Pendidikan dan Pelatihan Pegawai Berdasarkan Tugas dan Fungsi				14.800.000		14.800.000		14.800.000		14.800.000		14.800.000	
Terlaksananya Pendidikan dan Pelatihan Pegawai Berdasarkan Tugas dan Fungsi	Jumlah Pegawai Berdasarkan Tugas dan Fungsi yang Mengikuti Pendidikan dan Pelatihan (Orang)	38	40	14.800.000	40	14.800.000	40	14.800.000	40	14.800.000	40	14.800.000	
7.01.01.2.06 - Administrasi Umum Perangkat Daerah				122.000.000		117.000.000		129.500.000		129.500.000		129.500.000	
Terselenggaranya kegiatan tata usaha perkantoran perangkat daerah	Jumlah Laporan Fasilitasi Kunjungan Tamu (Laporan)	4	4	122.000.000	4	117.000.000	4	129.500.000	4	129.500.000	4	129.500.000	
	Jumlah Paket Peralatan dan Perlengkapan	3	3		3		3		3		3		

BIDANG URUSAN / PROGRAM / OUTCOME / KEGIATAN / SUBKEGIATAN OUTPUT	INDIKATOR OUTCOME / OUTPUT	BASE-LINE TAHUN 2024	TARGET DAN PAGU INDIKATIF TAHUN										PENANG-GUNG JAWAB PERANG-KAT DAERAH
			2026		2027		2028		2029		2030		
			TARGET	PAGU	TARGET	PAGU	TARGET	PAGU	TARGET	PAGU	TARGET	PAGU	
	Kantor yang Disediakan (Paket)												
	Jumlah Paket Barang Cetak dan Penggandaan yang Disediakan (Paket)	3	3			3	3			3	3		
	Jumlah Paket Bahan Logistik Kantor yang Disediakan (Paket)	1	1			1	1			1	1		
	Jumlah Laporan Penyelenggaraan Rapat Koordinasi dan Konsultasi SKPD (Laporan)	4	4			4	4			4	4		
7.01.01.2.06.0002 - Penyediaan Peralatan dan Perlengkapan Kantor					10.000.000		10.000.000			12.500.000		12.500.000	
Tersedianya Peralatan dan Perlengkapan Kantor	Jumlah Paket Peralatan dan Perlengkapan Kantor yang Disediakan (Paket)	3	3		10.000.000		10.000.000			12.500.000		12.500.000	
7.01.01.2.06.0004 - Penyediaan Bahan Logistik Kantor					25.000.000		20.000.000			25.000.000		25.000.000	
Tersedianya Bahan Logistik Kantor	Jumlah Paket Bahan Logistik Kantor yang Disediakan (Paket)	1	1		25.000.000		20.000.000			25.000.000		25.000.000	
7.01.01.2.06.0005 - Penyediaan Barang Cetak dan Penggandaan					12.000.000		12.000.000			12.000.000		12.000.000	
Tersedianya Barang Cetak dan Penggandaan	Jumlah Paket Barang Cetak dan Penggandaan yang Disediakan (Paket)	3	3		12.000.000		12.000.000			12.000.000		12.000.000	
7.01.01.2.06.0008 - Fasilitasi Kunjungan Tamu					25.000.000		25.000.000			25.000.000		25.000.000	
Terlaksananya Fasilitasi Kunjungan Tamu	Jumlah Laporan Fasilitasi	4	4		25.000.000		25.000.000			25.000.000		25.000.000	

BIDANG URUSAN / PROGRAM / OUTCOME / KEGIATAN / SUBKEGIATAN OUTPUT	INDIKATOR OUTCOME / OUTPUT	BASE-LINE TAHUN 2024	TARGET DAN PAGU INDIKATIF TAHUN										PENANG-GUNG JAWAB PERANG-KAT DAERAH
			2026		2027		2028		2029		2030		
			TARGET	PAGU	TARGET	PAGU	TARGET	PAGU	TARGET	PAGU	TARGET	PAGU	
	Kunjungan Tamu (Laporan)												
7.01.01.2.06.0009 - Penyelenggaraan Rapat Koordinasi dan Konsultasi SKPD				50.000.000		50.000.000		55.000.000		55.000.000		55.000.000	
Terlaksananya Penyelenggaraan Rapat Koordinasi dan Konsultasi SKPD	Jumlah Laporan Penyelenggaraan Rapat Koordinasi dan Konsultasi SKPD (Laporan)	4	4	50.000.000	4	50.000.000	4	55.000.000	4	55.000.000	4	55.000.000	
7.01.01.2.07 - Pengadaan Barang Milik Daerah Penunjang Urusan Pemerintah Daerah				186.500.000		85.000.000		85.000.000		80.000.000		75.000.000	
Terpenuhinya sarana penunjang operasional perangkat daerah	Jumlah Unit Kendaraan Dinas Operasional atau Lapangan yang Disediakan (Unit)	0	1	186.500.000	0	85.000.000	0	85.000.000	0	80.000.000	0	75.000.000	
	Jumlah Unit Peralatan dan Mesin Lainnya yang Disediakan (Unit)	7	10		10		10		10				
	Jumlah Paket Mebel yang Disediakan (Unit)	10	10		10		10		10				
7.01.01.2.07.0002 - Pengadaan Kendaraan Dinas Operasional atau Lapangan				50.000.000		0		0		0		0	
Tersedianya Kendaraan Dinas Operasional atau Lapangan	Jumlah Unit Kendaraan Dinas Operasional atau Lapangan yang Disediakan (Unit)	0	1	50.000.000	0	0	0	0	0	0	0	0	
7.01.01.2.07.0005 - Pengadaan Mebel				60.000.000		40.000.000		40.000.000		40.000.000		40.000.000	
Tersedianya Mebel	Jumlah Paket Mebel yang Disediakan (Unit)	10	10	60.000.000	10	40.000.000	10	40.000.000	10	40.000.000	10	40.000.000	
7.01.01.2.07.0006 - Pengadaan Peralatan dan Mesin Lainnya				76.500.000		45.000.000		45.000.000		40.000.000		35.000.000	

BIDANG URUSAN / PROGRAM / OUTCOME / KEGIATAN / SUBKEGIATAN OUTPUT	INDIKATOR OUTCOME / OUTPUT	BASE-LINE TAHUN 2024	TARGET DAN PAGU INDIKATIF TAHUN										PENANG-GUNG JAWAB PERANG-KAT DAERAH
			2026		2027		2028		2029		2030		
			TARGET	PAGU	TARGET	PAGU	TARGET	PAGU	TARGET	PAGU	TARGET	PAGU	
Tersedianya Peralatan dan Mesin Lainnya	Jumlah Unit Peralatan dan Mesin Lainnya yang Disediakan (Unit)	7	10	76.500.000	10	45.000.000	10	45.000.000	10	40.000.000	10	35.000.000	
7.01.01.2.08 - Penyediaan Jasa Penunjang Urusan Pemerintahan Daerah				100.000.00 0		100.000.00 0		100.000.00 0		100.000.00 0		100.000.00 0	
Terpenuhinya prasarana penunjang operasional perangkat daerah	Jumlah Laporan Penyediaan Jasa Komunikasi, Sumber Daya Air dan Listrik yang Disediakan (Laporan)	3	3	100.000.00 0	3	100.000.00 0	3	100.000.00 0	3	100.000.00 0	3	100.000.00 0	
7.01.01.2.08.0002 - Penyediaan Jasa Komunikasi, Sumber Daya Air dan Listrik				100.000.00 0		100.000.00 0		100.000.00 0		100.000.00 0		100.000.00 0	
Tersedianya Jasa Komunikasi, Sumber Daya Air dan Listrik	Jumlah Laporan Penyediaan Jasa Komunikasi, Sumber Daya Air dan Listrik yang Disediakan (Laporan)	3	3	100.000.00 0	3	100.000.00 0	3	100.000.00 0	3	100.000.00 0	3	100.000.00 0	
7.01.01.2.09 - Pemeliharaan Barang Milik Daerah Penunjang Urusan Pemerintahan Daerah				35.000.000		35.000.000		35.000.000		35.000.000		35.000.000	
Terpeliharanya Barang Milik Daerah yang menjadi kewenangan perangkat daerah	Jumlah Kendaraan Perorangan Dinas atau Kendaraan Dinas Jabatan yang Dipelihara dan dibayarkan Pajaknya (Unit)	10	10	35.000.000	10	35.000.000	10	35.000.000	10	35.000.000	10	35.000.000	
	Jumlah Peralatan dan Mesin Lainnya yang Dipelihara (Unit)	5	5		5		5		5		5		
7.01.01.2.09.0001 - Penyediaan Jasa Pemeliharaan, Biaya Pemeliharaan, dan Pajak Kendaraan Perorangan				30.000.000		30.000.000		30.000.000		30.000.000		30.000.000	

BIDANG URUSAN / PROGRAM / OUTCOME / KEGIATAN / SUBKEGIATAN OUTPUT	INDIKATOR OUTCOME / OUTPUT	BASE-LINE TAHUN 2024	TARGET DAN PAGU INDIKATIF TAHUN										PENANG-GUNG JAWAB PERANG-KAT DAERAH	
			2026		2027		2028		2029		2030			
			TARGET	PAGU	TARGET	PAGU	TARGET	PAGU	TARGET	PAGU	TARGET	PAGU		
Dinas atau Kendaraan Dinas Jabatan														
Tersedianya Jasa Pemeliharaan, Biaya Pemeliharaan dan Pajak Kendaraan Perorangan Dinas atau Kendaraan Dinas Jabatan	Jumlah Kendaraan Perorangan Dinas atau Kendaraan Dinas Jabatan yang Dipelihara dan dibayarkan Pajaknya (Unit)	10	10	30.000.000	10	30.000.000	10	30.000.000	10	30.000.000	10	30.000.000		
7.01.01.2.09.0006 - Pemeliharaan Peralatan dan Mesin Lainnya				5.000.000		5.000.000		5.000.000		5.000.000		5.000.000		
Terlaksananya Pemeliharaan Peralatan dan Mesin Lainnya	Jumlah Peralatan dan Mesin Lainnya yang Dipelihara (Unit)	5	5	5.000.000	5	5.000.000	5	5.000.000	5	5.000.000	5	5.000.000		
Terpenuhinya layanan administrasi kesekretariatan urusan kewenangan daerah	Indeks kepuasan masyarakat terhadap layanan administrasi kecamatan (Nilai)	85	88,5	3.658.288.168,5	88,5	3.658.288.168,5	89	3.658.788.168,5	89,5	3.658.713.168,5	90	3.658.713.168,5	7.01.0.00.0.0 0.04.0000 - Kecamatan Bajeng	
7.01.01.2.01 - Perencanaan, Penganggaran, dan Evaluasi Kinerja Perangkat Daerah				2.550.000		2.550.000		2.550.000		2.550.000		2.550.000		
Konsistensi perencanaan, penganggaran dan evaluasi kinerja perangkat daerah	Jumlah Dokumen Perubahan RKA-SKPD dan Laporan Hasil Koordinasi Penyusunan Dokumen Perubahan RKA-SKPD (Dokumen)	340.000	5	2.550.000	5	2.550.000	5	2.550.000	5	2.550.000	5	2.550.000		
	Jumlah Dokumen Perencanaan Perangkat Daerah (Dokumen)	500.000	2		2		2		2		2			
	Jumlah Dokumen RKA-SKPD dan Laporan Hasil Koordinasi Penyusunan Dokumen RKA-SKPD (Dokumen)	510.000	5		5		5		5		5			

BIDANG URUSAN / PROGRAM / OUTCOME / KEGIATAN / SUBKEGIATAN OUTPUT	INDIKATOR OUTCOME / OUTPUT	BASE-LINE TAHUN 2024	TARGET DAN PAGU INDIKATIF TAHUN										PENANG-GUNG JAWAB PERANG-KAT DAERAH
			2026		2027		2028		2029		2030		
			TARGET	PAGU	TARGET	PAGU	TARGET	PAGU	TARGET	PAGU	TARGET	PAGU	
	Jumlah Laporan Capaian Kinerja dan Ikhtisar Realisasi Kinerja SKPD dan Laporan Hasil Koordinasi Penyusunan Laporan Capaian Kinerja dan Ikhtisar Realisasi Kinerja SKPD (Laporan)	500.000	2		2		2		2		2		
7.01.01.2.01.0001 - Penyusunan Dokumen Perencanaan Perangkat Daerah				650.000		650.000		650.000		650.000		650.000	
Tersusunnya Dokumen Perencanaan Perangkat Daerah	Jumlah Dokumen Perencanaan Perangkat Daerah (Dokumen)	500.000	2	650.000	2	650.000	2	650.000	2	650.000	2	650.000	
7.01.01.2.01.0002 - Koordinasi dan Penyusunan Dokumen RKA-SKPD				700.000		700.000		700.000		700.000		700.000	
Tersedianya Dokumen RKA-SKPD dan Laporan Hasil Koordinasi Penyusunan Dokumen RKA-SKPD	Jumlah Dokumen RKA-SKPD dan Laporan Hasil Koordinasi Penyusunan Dokumen RKA-SKPD (Dokumen)	510.000	5	700.000	5	700.000	5	700.000	5	700.000	5	700.000	
7.01.01.2.01.0003 - Koordinasi dan Penyusunan Dokumen Perubahan RKA-SKPD				600.000		600.000		600.000		600.000		600.000	
Tersedianya Dokumen Perubahan RKA-SKPD dan Laporan Hasil Koordinasi Penyusunan Dokumen Perubahan RKA-SKPD	Jumlah Dokumen Perubahan RKA-SKPD dan Laporan Hasil Koordinasi Penyusunan Dokumen Perubahan RKA-SKPD (Dokumen)	340.000	5	600.000	5	600.000	5	600.000	5	600.000	5	600.000	
7.01.01.2.01.0006 - Koordinasi dan Penyusunan Laporan Capaian Kinerja dan Ikhtisar Realisasi Kinerja SKPD				600.000		600.000		600.000		600.000		600.000	

BIDANG URUSAN / PROGRAM / OUTCOME / KEGIATAN / SUBKEGIATAN OUTPUT	INDIKATOR OUTCOME / OUTPUT	BASE-LINE TAHUN 2024	TARGET DAN PAGU INDIKATIF TAHUN										PENANG-GUNG JAWAB PERANG-KAT DAERAH
			2026		2027		2028		2029		2030		
			TARGET	PAGU	TARGET	PAGU	TARGET	PAGU	TARGET	PAGU	TARGET	PAGU	
Tersedianya Laporan Capaian Kinerja dan Ikhtisar Realisasi Kinerja SKPD dan Laporan Hasil Koordinasi Penyusunan Laporan Capaian Kinerja dan Ikhtisar Realisasi Kinerja SKPD	Jumlah Laporan Capaian Kinerja dan Ikhtisar Realisasi Kinerja SKPD dan Laporan Hasil Koordinasi Penyusunan Laporan Capaian Kinerja dan Ikhtisar Realisasi Kinerja SKPD (Laporan)	500.000	2	600.000	2	600.000	2	600.000	2	600.000	2	600.000	
7.01.01.2.02 - Administrasi Keuangan Perangkat Daerah				3.018.382.195,5		3.018.382.195,5		3.018.882.195,5		3.078.882.195,5		3.078.882.195,5	
Efektivitas penggunaan anggaran Perangkat Daerah	Jumlah Dokumen Bahan Tanggapan Pemeriksaan dan Tindak Lanjut Pemeriksaan (Dokumen)	1.000.000	2	3.018.382.195,5	2	3.018.382.195,5	2	3.018.882.195,5	2	3.078.882.195,5	2	3.078.882.195,5	
	Jumlah Laporan Keuangan Akhir Tahun SKPD dan Laporan Hasil Koordinasi Penyusunan Laporan Keuangan Akhir Tahun SKPD (Laporan)	500.000	2		2		2		2		2		
	Jumlah Laporan Keuangan Bulanan/ Triwulanan/ Semesteran SKPD dan Laporan Koordinasi Penyusunan Laporan Keuangan Bulanan/Triwulanan/ Semesteran SKPD (Laporan)	2.000.000	12		12		12		12		12		
	Jumlah Orang yang Menerima Gaji dan Tunjangan ASN (Orang/bulan)	3.012.882.195,5	25		25		25		30		30		
	Jumlah Dokumen Koordinasi dan Pelaksanaan	2.000.000	12		12		12		12		12		

BIDANG URUSAN / PROGRAM / OUTCOME / KEGIATAN / SUBKEGIATAN OUTPUT	INDIKATOR OUTCOME / OUTPUT	BASE-LINE TAHUN 2024	TARGET DAN PAGU INDIKATIF TAHUN										PENANG-GUNG JAWAB PERANG-KAT DAERAH
			2026		2027		2028		2029		2030		
			TARGET	PAGU	TARGET	PAGU	TARGET	PAGU	TARGET	PAGU	TARGET	PAGU	
	Akuntansi SKPD (Dokumen)												
7.01.01.2.02.0001 - Penyediaan Gaji dan Tunjangan ASN				3.012.882.195,5		3.012.882.195,5		3.014.882.195,5		3.073.882.195,5		3.073.882.195,5	
Tersedianya Gaji dan Tunjangan ASN	Jumlah Orang yang Menerima Gaji dan Tunjangan ASN (Orang/bulan)	3.012.882.195,5	25	3.012.882.195,5	25	3.012.882.195,5	25	3.014.882.195,5	30	3.073.882.195,5	30	3.073.882.195,5	
7.01.01.2.02.0004 - Koordinasi dan Pelaksanaan Akuntansi SKPD				2.000.000		2.000.000		1.500.000		1.500.000		1.500.000	
Terlaksananya Koordinasi dan Pelaksanaan Akuntansi SKPD	Jumlah Dokumen Koordinasi dan Pelaksanaan Akuntansi SKPD (Dokumen)	2.000.000	12	2.000.000	12	2.000.000	12	1.500.000	12	1.500.000	12	1.500.000	
7.01.01.2.02.0005 - Koordinasi dan Penyusunan Laporan Keuangan Akhir Tahun SKPD				500.000		500.000		500.000		1.000.000		1.000.000	
Tersedianya Laporan Keuangan Akhir Tahun SKPD dan Laporan Hasil Koordinasi Penyusunan Laporan Keuangan Akhir Tahun SKPD	Jumlah Laporan Keuangan Akhir Tahun SKPD dan Laporan Hasil Koordinasi Penyusunan Laporan Keuangan Akhir Tahun SKPD (Laporan)	500.000	2	500.000	2	500.000	2	500.000	2	1.000.000	2	1.000.000	
7.01.01.2.02.0006 - Pengelolaan dan Penyiapan Bahan Tanggapan Pemeriksaan				1.000.000		1.000.000		500.000		1.000.000		1.000.000	
Tersedianya Dokumen Bahan Tanggapan Pemeriksaan dan Tindak Lanjut Pemeriksaan	Jumlah Dokumen Bahan Tanggapan Pemeriksaan dan Tindak Lanjut Pemeriksaan (Dokumen)	1.000.000	2	1.000.000	2	1.000.000	2	500.000	2	1.000.000	2	1.000.000	
7.01.01.2.02.0007 - Koordinasi dan Penyusunan Laporan Keuangan Bulanan/				2.000.000		2.000.000		1.500.000		1.500.000		1.500.000	

BIDANG URUSAN / PROGRAM / OUTCOME / KEGIATAN / SUBKEGIATAN OUTPUT	INDIKATOR OUTCOME / OUTPUT	BASE-LINE TAHUN 2024	TARGET DAN PAGU INDIKATIF TAHUN										PENANG-GUNG JAWAB PERANG-KAT DAERAH
			2026		2027		2028		2029		2030		
			TARGET	PAGU	TARGET	PAGU	TARGET	PAGU	TARGET	PAGU	TARGET	PAGU	
Triwulanan/ Semesteran SKPD													
Tersedianya Laporan Keuangan Bulanan/Triwulanan/Semesteran SKPD dan Laporan Koordinasi Penyusunan Laporan Keuangan Bulanan/Triwulanan/Semesteran SKPD	Jumlah Laporan Keuangan Bulanan/ Triwulanan/ Semesteran SKPD dan Laporan Koordinasi Penyusunan Laporan Keuangan Bulanan/Triwulanan/ Semesteran SKPD (Laporan)	2.000.000	12	2.000.000	12	2.000.000	12	1.500.000	12	1.500.000	12	1.500.000	
7.01.01.2.03 - Administrasi Barang Milik Daerah pada Perangkat Daerah				3.000.000		3.000.000		3.000.000		3.000.000		3.000.000	
Efektivitas pemanfaatan Barang Milik Daerah yang dikuasai Perangkat Daerah	Jumlah Rencana Kebutuhan Barang Milik Daerah SKPD (Dokumen)	1.000.000	2	3.000.000	2	3.000.000	2	3.000.000	2	3.000.000	2	3.000.000	
	Jumlah Laporan Penatausahaan Barang Milik Daerah pada SKPD (Laporan)	1.000.000	1		1		1		1		1		
	Jumlah Laporan Rekonsiliasi dan Penyusunan Laporan Barang Milik Daerah pada SKPD (Laporan)	1.000.000	2		2		2		2		2		
7.01.01.2.03.0001 - Penyusunan Perencanaan Kebutuhan Barang Milik Daerah SKPD				1.000.000		1.000.000		1.000.000		1.000.000		1.000.000	
Tersedianya Rencana Kebutuhan Barang Milik Daerah SKPD	Jumlah Rencana Kebutuhan Barang Milik Daerah SKPD (Dokumen)	1.000.000	2	1.000.000	2	1.000.000	2	1.000.000	2	1.000.000	2	1.000.000	
7.01.01.2.03.0005 - Rekonsiliasi dan Penyusunan Laporan Barang Milik Daerah pada SKPD				1.000.000		1.000.000		1.000.000		1.000.000		1.000.000	

BIDANG URUSAN / PROGRAM / OUTCOME / KEGIATAN / SUBKEGIATAN OUTPUT	INDIKATOR OUTCOME / OUTPUT	BASE-LINE TAHUN 2024	TARGET DAN PAGU INDIKATIF TAHUN										PENANG-GUNG JAWAB PERANG-KAT DAERAH
			2026		2027		2028		2029		2030		
			TARGET	PAGU	TARGET	PAGU	TARGET	PAGU	TARGET	PAGU	TARGET	PAGU	
Terlaksananya Rekonsiliasi dan Penyusunan Laporan Barang Milik Daerah pada SKPD	Jumlah Laporan Rekonsiliasi dan Penyusunan Laporan Barang Milik Daerah pada SKPD (Laporan)	1.000.000	2	1.000.000	2	1.000.000	2	1.000.000	2	1.000.000	2	1.000.000	
7.01.01.2.03.0006 - Penatausahaan Barang Milik Daerah pada SKPD				1.000.000		1.000.000		1.000.000		1.000.000		1.000.000	
Terlaksananya Penatausahaan Barang Milik Daerah pada SKPD	Jumlah Laporan Penatausahaan Barang Milik Daerah pada SKPD (Laporan)	1.000.000	1	1.000.000	1	1.000.000	1	1.000.000	1	1.000.000	1	1.000.000	
7.01.01.2.05 - Administrasi Kepegawaian Perangkat Daerah				38.275.000		38.275.000		38.275.000		18.750.000		18.750.000	
Rasio pemenuhan hak kepegawaian ASN Perangkat Daerah	Jumlah Orang yang Mengikuti Sosialisasi Peraturan Perundang-Undangan (Orang)	9.525.000	20	38.275.000	20	38.275.000	20	38.275.000	0	18.750.000	0	18.750.000	
	Jumlah Paket Pakaian Dinas beserta Atribut Kelengkapan (Paket)	15.000.000	25		25		25		25				
	Jumlah Orang yang Mengikuti Bimbingan Teknis Implementasi Peraturan Perundang-Undangan (Orang)	10.000.000	20		20		20		0		0		
7.01.01.2.05.0002 - Pengadaan Pakaian Dinas beserta Atribut Kelengkapannya				18.750.000		18.750.000		18.750.000		18.750.000		18.750.000	
Tersedianya Pakaian Dinas beserta Atribut Kelengkapan	Jumlah Paket Pakaian Dinas beserta Atribut Kelengkapan (Paket)	15.000.000	25	18.750.000	25	18.750.000	25	18.750.000	25	18.750.000	25	18.750.000	
7.01.01.2.05.0010 - Sosialisasi Peraturan Perundang-Undangan				9.525.000		9.525.000		9.525.000		0		0	

BIDANG URUSAN / PROGRAM / OUTCOME / KEGIATAN / SUBKEGIATAN OUTPUT	INDIKATOR OUTCOME / OUTPUT	BASE-LINE TAHUN 2024	TARGET DAN PAGU INDIKATIF TAHUN										PENANG-GUNG JAWAB PERANG-KAT DAERAH
			2026		2027		2028		2029		2030		
			TARGET	PAGU	TARGET	PAGU	TARGET	PAGU	TARGET	PAGU	TARGET	PAGU	
Terlaksananya Sosialisasi Peraturan Perundang-Undangan	Jumlah Orang yang Mengikuti Sosialisasi Peraturan Perundang-Undangan (Orang)	9.525.000	20	9.525.000	20	9.525.000	20	9.525.000	0	0	0	0	
7.01.01.2.05.0011 - Bimbingan Teknis Implementasi Peraturan Perundang-Undangan				10.000.000		10.000.000		10.000.000		0		0	
Terlaksananya Bimbingan Teknis Implementasi Peraturan Perundang-Undangan	Jumlah Orang yang Mengikuti Bimbingan Teknis Implementasi Peraturan Perundang-Undangan (Orang)	10.000.000	20	10.000.000	20	10.000.000	20	10.000.000	0	0	0	0	
7.01.01.2.06 - Administrasi Umum Perangkat Daerah				186.290.400		186.290.400		186.290.400		206.290.400		216.290.400	
Persentase pemenuhan kegiatan operasional perkantoran	Jumlah Laporan Penyelenggaraan Rapat Koordinasi dan Konsultasi SKPD (Laporan)	160.143.000	12	186.290.400	12	186.290.400	12	186.290.400	12	206.290.400	12	216.290.400	
	Jumlah Paket Barang Cetak dan Penggandaan yang Disediakan (Paket)	14.816.200	3		3		3		3		3		
	Jumlah Paket Komponen Instalasi Listrik/Penerangan Bangunan Kantor yang Disediakan (Paket)	1.000.000	3		3		3		3		3		
	Jumlah Paket Peralatan dan Perlengkapan Kantor yang Disediakan (Paket)	1.000.000	3		3		3		3		3		
	Jumlah Paket Bahan Logistik Kantor yang Disediakan (Paket)	11.331.200	3		3		3		3		3		

BIDANG URUSAN / PROGRAM / OUTCOME / KEGIATAN / SUBKEGIATAN OUTPUT	INDIKATOR OUTCOME / OUTPUT	BASE-LINE TAHUN 2024	TARGET DAN PAGU INDIKATIF TAHUN										PENANG-GUNG JAWAB PERANG-KAT DAERAH
			2026		2027		2028		2029		2030		
			TARGET	PAGU	TARGET	PAGU	TARGET	PAGU	TARGET	PAGU	TARGET	PAGU	
7.01.01.2.06.0001 - Penyediaan Komponen Instalasi Listrik/Penerangan Bangunan Kantor				1.000.000		1.000.000		1.000.000		1.000.000		1.000.000	
Tersedianya Komponen Instalasi Listrik/Penerangan Bangunan Kantor	Jumlah Paket Komponen Instalasi Listrik/Penerangan Bangunan Kantor yang Disediakan (Paket)	1.000.000	3	1.000.000	3	1.000.000	3	1.000.000	3	1.000.000	3	1.000.000	
7.01.01.2.06.0002 - Penyediaan Peralatan dan Perlengkapan Kantor				1.000.000		1.000.000		1.000.000		1.000.000		1.000.000	
Tersedianya Peralatan dan Perlengkapan Kantor	Jumlah Paket Peralatan dan Perlengkapan Kantor yang Disediakan (Paket)	1.000.000	3	1.000.000	3	1.000.000	3	1.000.000	3	1.000.000	3	1.000.000	
7.01.01.2.06.0004 - Penyediaan Bahan Logistik Kantor				11.331.200		11.331.200		11.331.200		16.331.200		16.331.200	
Tersedianya Bahan Logistik Kantor	Jumlah Paket Bahan Logistik Kantor yang Disediakan (Paket)	11.331.200	3	11.331.200	3	11.331.200	3	11.331.200	3	16.331.200	3	16.331.200	
7.01.01.2.06.0005 - Penyediaan Barang Cetak dan Penggandaan				14.816.200		14.816.200		14.816.200		17.816.200		17.816.200	
Tersedianya Barang Cetak dan Penggandaan	Jumlah Paket Barang Cetak dan Penggandaan yang Disediakan (Paket)	14.816.200	3	14.816.200	3	14.816.200	3	14.816.200	3	17.816.200	3	17.816.200	
7.01.01.2.06.0009 - Penyelenggaraan Rapat Koordinasi dan Konsultasi SKPD				158.143.000		158.143.000		158.143.000		170.143.000		180.143.000	
Terlaksananya Penyelenggaraan Rapat Koordinasi dan Konsultasi SKPD	Jumlah Laporan Penyelenggaraan Rapat Koordinasi dan Konsultasi SKPD (Laporan)	160.143.000	12	158.143.000	12	158.143.000	12	158.143.000	12	170.143.000	12	180.143.000	

BIDANG URUSAN / PROGRAM / OUTCOME / KEGIATAN / SUBKEGIATAN OUTPUT	INDIKATOR OUTCOME / OUTPUT	BASE-LINE TAHUN 2024	TARGET DAN PAGU INDIKATIF TAHUN										PENANG-GUNG JAWAB PERANG-KAT DAERAH
			2026		2027		2028		2029		2030		
			TARGET	PAGU	TARGET	PAGU	TARGET	PAGU	TARGET	PAGU	TARGET	PAGU	
7.01.01.2.07 - Pengadaan Barang Milik Daerah Penunjang Urusan Pemerintah Daerah				100.000.00 0		100.000.00 0		100.000.00 0		50.000.000		40.000.000	
Rasio kebutuhan sarana operasional perangkat daerah	Jumlah Unit Sarana dan Prasarana Gedung Kantor atau Bangunan Lainnya yang Disediakan (Unit)	100.000.0 00	20	100.000.00 0	20	100.000.00 0	20	100.000.00 0	10	50.000.000	8	40.000.000	
7.01.01.2.07.0010 - Pengadaan Sarana dan Prasarana Gedung Kantor atau Bangunan Lainnya				100.000.00 0		100.000.00 0		100.000.00 0		50.000.000		40.000.000	
Tersedianya Sarana dan Prasarana Gedung Kantor atau Bangunan Lainnya	Jumlah Unit Sarana dan Prasarana Gedung Kantor atau Bangunan Lainnya yang Disediakan (Unit)	100.000.0 00	20	100.000.00 0	20	100.000.00 0	20	100.000.00 0	10	50.000.000	8	40.000.000	
7.01.01.2.08 - Penyediaan Jasa Penunjang Urusan Pemerintahan Daerah				264.790.57 3		264.790.57 3		264.790.57 3		264.790.57 3		264.790.57 3	
Persentase pemenuhan penunjang operasional perkantoran	Jumlah Laporan Penyediaan Jasa Komunikasi, Sumber Daya Air dan Listrik yang Disediakan (Laporan)	54.841.65 3	12	264.790.57 3	12	264.790.57 3	12	264.790.57 3	12	264.790.57 3	12	264.790.57 3	
	Jumlah Laporan Penyediaan Jasa Pelayanan Umum Kantor yang Disediakan (Laporan)	210.000.0 00	12		12		12		12				
7.01.01.2.08.0002 - Penyediaan Jasa Komunikasi, Sumber Daya Air dan Listrik				54.790.573		54.790.573		54.790.573		54.790.573		54.790.573	
Tersedianya Jasa Komunikasi, Sumber Daya Air dan Listrik	Jumlah Laporan Penyediaan Jasa Komunikasi, Sumber Daya Air dan Listrik yang	54.841.65 3	12	54.790.573	12	54.790.573	12	54.790.573	12	54.790.573	12	54.790.573	

BIDANG URUSAN / PROGRAM / OUTCOME / KEGIATAN / SUBKEGIATAN OUTPUT	INDIKATOR OUTCOME / OUTPUT	BASE-LINE TAHUN 2024	TARGET DAN PAGU INDIKATIF TAHUN										PENANGGUNG JAWAB PERANGKAT DAERAH
			2026		2027		2028		2029		2030		
			TARGET	PAGU	TARGET	PAGU	TARGET	PAGU	TARGET	PAGU	TARGET	PAGU	
	Disediakan (Laporan)												
7.01.01.2.08.0004 - Penyediaan Jasa Pelayanan Umum Kantor				210.000.000		210.000.000		210.000.000		210.000.000		210.000.000	
Tersedianya Jasa Pelayanan Umum Kantor	Jumlah Laporan Penyediaan Jasa Pelayanan Umum Kantor yang Disediakan (Laporan)	210.000.000	12	210.000.000	12	210.000.000	12	210.000.000	12	210.000.000	12	210.000.000	
7.01.01.2.09 - Pemeliharaan Barang Milik Daerah Penunjang Urusan Pemerintahan Daerah				45.000.000		45.000.000		45.000.000		34.450.000		34.450.000	
Efektivitas pemeliharaan Barang Milik Daerah yang dikuasai Perangkat Daerah	Jumlah Peralatan dan Mesin Lainnya yang Dipelihara (Unit)	2.000.000	8	45.000.000	8	45.000.000	8	45.000.000	8	34.450.000	8	34.450.000	
	Jumlah Kendaraan Perorangan Dinas atau Kendaraan Dinas Jabatan yang Dipelihara dan Dibayarkan Pajaknya (Unit)	35.000.000	1		1		1		1		1		
	Jumlah Gedung Kantor dan Bangunan Lainnya yang Dipelihara/Direhabilitasi (Unit)	10.000.000	3		3		3		3		3		
7.01.01.2.09.0001 - Penyediaan Jasa Pemeliharaan, Biaya Pemeliharaan, dan Pajak Kendaraan Perorangan Dinas atau Kendaraan Dinas Jabatan				35.000.000		35.000.000		35.000.000		25.000.000		25.000.000	

BIDANG URUSAN / PROGRAM / OUTCOME / KEGIATAN / SUBKEGIATAN OUTPUT	INDIKATOR OUTCOME / OUTPUT	BASE-LINE TAHUN 2024	TARGET DAN PAGU INDIKATIF TAHUN										PENANG-GUNG JAWAB PERANG-KAT DAERAH
			2026		2027		2028		2029		2030		
			TARGET	PAGU	TARGET	PAGU	TARGET	PAGU	TARGET	PAGU	TARGET	PAGU	
Tersedianya Jasa Pemeliharaan, Biaya Pemeliharaan dan Pajak Kendaraan Perorangan Dinas atau Kendaraan Dinas Jabatan	Jumlah Kendaraan Perorangan Dinas atau Kendaraan Dinas Jabatan yang Dipelihara dan dibayarkan Pajaknya (Unit)	35.000.000	1	35.000.000	1	35.000.000	1	35.000.000	1	25.000.000	1	25.000.000	
7.01.01.2.09.0006 - Pemeliharaan Peralatan dan Mesin Lainnya				2.000.000		2.000.000		2.000.000		2.000.000		2.000.000	
Terlaksananya Pemeliharaan Peralatan dan Mesin Lainnya	Jumlah Peralatan dan Mesin Lainnya yang Dipelihara (Unit)	2.000.000	8	2.000.000	8	2.000.000	8	2.000.000	8	2.000.000	8	2.000.000	
7.01.01.2.09.0009 - Pemeliharaan/Rehabilitasi Gedung Kantor dan Bangunan Lainnya				8.000.000		8.000.000		8.000.000		7.450.000		7.450.000	
Terlaksananya Pemeliharaan/Rehabilitasi Gedung Kantor dan Bangunan Lainnya	Jumlah Gedung Kantor dan Bangunan Lainnya yang Dipelihara/Direhabilitasi (Unit)	10.000.000	3	8.000.000	3	8.000.000	3	8.000.000	3	7.450.000	3	7.450.000	
Terpenuhinya layanan administrasi kesekretariatan urusan kewenangan daerah	Persentase pemenuhan layanan urusan kewenangan daerah (%)	100	100	2.473.997.652	100	2.473.997.652	100	2.473.997.652	100	2.473.997.652	100	2.473.997.652	7.01.0.00.0.0 0.05.0000 - Kecamatan Biringbulu
7.01.01.2.01 - Perencanaan, Penganggaran, dan Evaluasi Kinerja Perangkat Daerah				13.200.000		13.200.000		13.200.000		13.200.000		13.200.000	
Terseenggaranya kegiatan perencanaan, penganggaran dan evaluasi perangkat daerah	Jumlah Laporan Capaian Kinerja dan Ikhtisar Realisasi Kinerja SKPD dan Laporan Hasil Koordinasi Penyusunan Laporan Capaian Kinerja dan Ikhtisar Realisasi Kinerja SKPD (Laporan)	3	3	13.200.000	3	13.200.000	3	13.200.000	3	13.200.000	3	13.200.000	
	Jumlah Dokumen Perencanaan Perangkat Daerah (Dokumen)	1	2		2		2		2		2		

BIDANG URUSAN / PROGRAM / OUTCOME / KEGIATAN / SUBKEGIATAN OUTPUT	INDIKATOR OUTCOME / OUTPUT	BASE-LINE TAHUN 2024	TARGET DAN PAGU INDIKATIF TAHUN										PENANG-GUNG JAWAB PERANG-KAT DAERAH
			2026		2027		2028		2029		2030		
			TARGET	PAGU	TARGET	PAGU	TARGET	PAGU	TARGET	PAGU	TARGET	PAGU	
7.01.01.2.01.0001 - Penyusunan Dokumen Perencanaan Perangkat Daerah				6.600.000		6.600.000		6.600.000		6.600.000		6.600.000	
Tersusunnya Dokumen Perencanaan Perangkat Daerah	Jumlah Dokumen Perencanaan Perangkat Daerah (Dokumen)	1	2	6.600.000	2	6.600.000	2	6.600.000	2	6.600.000	2	6.600.000	
7.01.01.2.01.0006 - Koordinasi dan Penyusunan Laporan Capaian Kinerja dan Ikhtisar Realisasi Kinerja SKPD				6.600.000		6.600.000		6.600.000		6.600.000		6.600.000	
Tersedianya Laporan Capaian Kinerja dan Ikhtisar Realisasi Kinerja SKPD dan Laporan Hasil Koordinasi Penyusunan Laporan Capaian Kinerja dan Ikhtisar Realisasi Kinerja SKPD	Jumlah Laporan Capaian Kinerja dan Ikhtisar Realisasi Kinerja SKPD dan Laporan Hasil Koordinasi Penyusunan Laporan Capaian Kinerja dan Ikhtisar Realisasi Kinerja SKPD (Laporan)	3	3	6.600.000	3	6.600.000	3	6.600.000	3	6.600.000	3	6.600.000	
7.01.01.2.02 - Administrasi Keuangan Perangkat Daerah				2.067.160.853		2.067.160.853		2.067.160.853		2.067.160.853		2.067.160.853	
Terselenggaranya kegiatan pengelolaan belanja perangkat daerah	Jumlah Orang yang Menerima Gaji dan Tunjangan ASN (Orang/bulan)	23	21	2.067.160.853	21	2.067.160.853	21	2.067.160.853	21	2.067.160.853	21	2.067.160.853	
7.01.01.2.02.0001 - Penyediaan Gaji dan Tunjangan ASN				2.067.160.853		2.067.160.853		2.067.160.853		2.067.160.853		2.067.160.853	
Tersedianya Gaji dan Tunjangan ASN	Jumlah Orang yang Menerima Gaji dan Tunjangan ASN (Orang/bulan)	23	21	2.067.160.853	21	2.067.160.853	21	2.067.160.853	21	2.067.160.853	21	2.067.160.853	
7.01.01.2.03 - Administrasi Barang Milik Daerah pada Perangkat Daerah				3.114.307		3.114.307		3.114.307		3.114.307		3.114.307	

BIDANG URUSAN / PROGRAM / OUTCOME / KEGIATAN / SUBKEGIATAN OUTPUT	INDIKATOR OUTCOME / OUTPUT	BASE-LINE TAHUN 2024	TARGET DAN PAGU INDIKATIF TAHUN										PENANG-GUNG JAWAB PERANG-KAT DAERAH
			2026		2027		2028		2029		2030		
			TARGET	PAGU	TARGET	PAGU	TARGET	PAGU	TARGET	PAGU	TARGET	PAGU	
Terselenggaranya kegiatan pengelolaan Barang Milik Daerah yang menjadi kewenangan perangkat daerah	Jumlah Laporan Penatausahaan Barang Milik Daerah pada SKPD (Laporan)	0	1	3.114.307	1	3.114.307	1	3.114.307	1	3.114.307	1	3.114.307	
	Jumlah Rencana Kebutuhan Barang Milik Daerah SKPD (Dokumen)	0	1		1		1		1		1		
7.01.01.2.03.0001 - Penyusunan Perencanaan Kebutuhan Barang Milik Daerah SKPD				1.114.307		1.114.307		1.114.307		1.114.307		1.114.307	
Tersedianya Rencana Kebutuhan Barang Milik Daerah SKPD	Jumlah Rencana Kebutuhan Barang Milik Daerah SKPD (Dokumen)	0	1	1.114.307	1	1.114.307	1	1.114.307	1	1.114.307	1	1.114.307	
7.01.01.2.03.0006 - Penatausahaan Barang Milik Daerah pada SKPD				2.000.000		2.000.000		2.000.000		2.000.000		2.000.000	
Terlaksananya Penatausahaan Barang Milik Daerah pada SKPD	Jumlah Laporan Penatausahaan Barang Milik Daerah pada SKPD (Laporan)	0	1	2.000.000	1	2.000.000	1	2.000.000	1	2.000.000	1	2.000.000	
7.01.01.2.05 - Administrasi Kepegawaian Perangkat Daerah				17.160.000		17.160.000		17.160.000		17.160.000		17.160.000	
Terselenggaranya kegiatan pengelolaan kepegawaian perangkat daerah	Jumlah Paket Pakaian Dinas beserta Atribut Kelengkapan (Paket)	23	21	17.160.000	21	17.160.000	21	17.160.000	21	17.160.000	21	17.160.000	
7.01.01.2.05.0002 - Pengadaan Pakaian Dinas beserta Atribut Kelengkapannya				17.160.000		17.160.000		17.160.000		17.160.000		17.160.000	
Tersedianya Pakaian Dinas beserta Atribut Kelengkapan	Jumlah Paket Pakaian Dinas beserta Atribut Kelengkapan (Paket)	23	21	17.160.000	21	17.160.000	21	17.160.000	21	17.160.000	21	17.160.000	
7.01.01.2.06 - Administrasi Umum Perangkat Daerah				58.845.415		58.845.415		58.845.415		58.845.415		58.845.415	

BIDANG URUSAN / PROGRAM / OUTCOME / KEGIATAN / SUBKEGIATAN OUTPUT	INDIKATOR OUTCOME / OUTPUT	BASE-LINE TAHUN 2024	TARGET DAN PAGU INDIKATIF TAHUN										PENANG-GUNG JAWAB PERANG-KAT DAERAH
			2026		2027		2028		2029		2030		
			TARGET	PAGU	TARGET	PAGU	TARGET	PAGU	TARGET	PAGU	TARGET	PAGU	
Terselenggaranya kegiatan tata usaha perkantoran perangkat daerah	Jumlah Paket Peralatan dan Perlengkapan Kantor yang Disediakan (Paket)	0	1	58.845.415	1	58.845.415	1	58.845.415	1	58.845.415	1	58.845.415	
	Jumlah Paket Peralatan Rumah Tangga yang Disediakan (Paket)	25	25		25		25		25		25		
	Jumlah Paket Komponen Instalasi Listrik/Penerangan Bangunan Kantor yang Disediakan (Paket)	36	36		36		36		36		36		
	Jumlah Paket Bahan/Material yang Disediakan (Paket)	8	8		8		8		8		8		
	Jumlah Paket Bahan Logistik Kantor yang Disediakan (Paket)	15	15		15		15		15		15		
	Jumlah Laporan Penyelenggaraan Rapat Koordinasi dan Konsultasi SKPD (Laporan)	95	85		85		85		85		85		
7.01.01.2.06.0001 - Penyediaan Komponen Instalasi Listrik/Penerangan Bangunan Kantor				1.844.892		1.844.892		1.844.892		1.844.892		1.844.892	
Tersedianya Komponen Instalasi Listrik/Penerangan Bangunan Kantor	Jumlah Paket Komponen Instalasi Listrik/Penerangan Bangunan Kantor yang Disediakan (Paket)	36	36	1.844.892	36	1.844.892	36	1.844.892	36	1.844.892	36	1.844.892	
7.01.01.2.06.0002 - Penyediaan Peralatan dan Perlengkapan Kantor				16.500.000		16.500.000		16.500.000		16.500.000		16.500.000	
Tersedianya Peralatan dan Perlengkapan Kantor	Jumlah Paket Peralatan dan Perlengkapan	0	1	16.500.000	1	16.500.000	1	16.500.000	1	16.500.000	1	16.500.000	

BIDANG URUSAN / PROGRAM / OUTCOME / KEGIATAN / SUBKEGIATAN OUTPUT	INDIKATOR OUTCOME / OUTPUT	BASE-LINE TAHUN 2024	TARGET DAN PAGU INDIKATIF TAHUN										PENANG-GUNG JAWAB PERANG-KAT DAERAH
			2026		2027		2028		2029		2030		
			TARGET	PAGU	TARGET	PAGU	TARGET	PAGU	TARGET	PAGU	TARGET	PAGU	
	Kantor yang Disediakan (Paket)												
7.01.01.2.06.0003 - Penyediaan Peralatan Rumah Tangga				1.745.431		1.745.431		1.745.431		1.745.431		1.745.431	
Tersedianya Peralatan Rumah Tangga	Jumlah Paket Peralatan Rumah Tangga yang Disediakan (Paket)	25	25	1.745.431	25	1.745.431	25	1.745.431	25	1.745.431	25	1.745.431	
7.01.01.2.06.0004 - Penyediaan Bahan Logistik Kantor				5.012.917		5.012.917		5.012.917		5.012.917		5.012.917	
Tersedianya Bahan Logistik Kantor	Jumlah Paket Bahan Logistik Kantor yang Disediakan (Paket)	15	15	5.012.917	15	5.012.917	15	5.012.917	15	5.012.917	15	5.012.917	
7.01.01.2.06.0007 - Penyediaan Bahan/Material				4.644.975		4.644.975		4.644.975		4.644.975		4.644.975	
Tersedianya Bahan/Material	Jumlah Paket Bahan/Material yang Disediakan (Paket)	8	8	4.644.975	8	4.644.975	8	4.644.975	8	4.644.975	8	4.644.975	
7.01.01.2.06.0009 - Penyelenggaraan Rapat Koordinasi dan Konsultasi SKPD				29.097.200		29.097.200		29.097.200		29.097.200		29.097.200	
Terlaksananya Penyelenggaraan Rapat Koordinasi dan Konsultasi SKPD	Jumlah Laporan Penyelenggaraan Rapat Koordinasi dan Konsultasi SKPD (Laporan)	95	85	29.097.200	85	29.097.200	85	29.097.200	85	29.097.200	85	29.097.200	
7.01.01.2.07 - Pengadaan Barang Milik Daerah Penunjang Urusan Pemerintah Daerah				50.050.000		50.050.000		50.050.000		50.050.000		50.050.000	
Terpenuhinya sarana penunjang operasional perangkat daerah	Jumlah Unit Kendaraan Perorangan Dinas atau Kendaraan Dinas Jabatan yang Disediakan (Unit)	0	2	50.050.000	2	50.050.000	2	50.050.000	2	50.050.000	2	50.050.000	
	Jumlah Unit Peralatan dan Mesin Lainnya yang Disediakan (Unit)	1	1		1		1		1		1		

BIDANG URUSAN / PROGRAM / OUTCOME / KEGIATAN / SUBKEGIATAN OUTPUT	INDIKATOR OUTCOME / OUTPUT	BASE-LINE TAHUN 2024	TARGET DAN PAGU INDIKATIF TAHUN										PENANG-GUNG JAWAB PERANG-KAT DAERAH
			2026		2027		2028		2029		2030		
			TARGET	PAGU	TARGET	PAGU	TARGET	PAGU	TARGET	PAGU	TARGET	PAGU	
	Jumlah Paket Mebel yang Disediakan (Unit)	2	2		2		2		2		2		
7.01.01.2.07.0001 - Pengadaan Kendaraan Perorangan Dinas atau Kendaraan Dinas Jabatan				40.150.000		40.150.000		40.150.000		40.150.000		40.150.000	
Tersedianya Kendaraan Perorangan Dinas atau Kendaraan Dinas Jabatan	Jumlah Unit Kendaraan Perorangan Dinas atau Kendaraan Dinas Jabatan yang Disediakan (Unit)	0	2	40.150.000	2	40.150.000	2	40.150.000	2	40.150.000	2	40.150.000	
7.01.01.2.07.0005 - Pengadaan Mebel				2.750.000		2.750.000		2.750.000		2.750.000		2.750.000	
Tersedianya Mebel	Jumlah Paket Mebel yang Disediakan (Unit)	2	2	2.750.000	2	2.750.000	2	2.750.000	2	2.750.000	2	2.750.000	
7.01.01.2.07.0006 - Pengadaan Peralatan dan Mesin Lainnya				7.150.000		7.150.000		7.150.000		7.150.000		7.150.000	
Tersedianya Peralatan dan Mesin Lainnya	Jumlah Unit Peralatan dan Mesin Lainnya yang Disediakan (Unit)	1	1	7.150.000	1	7.150.000	1	7.150.000	1	7.150.000	1	7.150.000	
7.01.01.2.08 - Penyediaan Jasa Penunjang Urusan Pemerintahan Daerah				213.515.116		213.515.116		213.515.116		213.515.116		213.515.116	
Terpenuhinya prasarana penunjang operasional perangkat daerah	Jumlah Laporan Penyediaan Jasa Komunikasi, Sumber Daya Air dan Listrik yang Disediakan (Laporan)	12	12	213.515.116	12	213.515.116	12	213.515.116	12	213.515.116	12	213.515.116	
	Jumlah Laporan Penyediaan Jasa Pelayanan Umum Kantor yang Disediakan (Laporan)	132	168		168		168		168		168		
7.01.01.2.08.0002 - Penyediaan Jasa Komunikasi, Sumber Daya Air dan Listrik				7.199.116		7.199.116		7.199.116		7.199.116		7.199.116	

BIDANG URUSAN / PROGRAM / OUTCOME / KEGIATAN / SUBKEGIATAN OUTPUT	INDIKATOR OUTCOME / OUTPUT	BASE-LINE TAHUN 2024	TARGET DAN PAGU INDIKATIF TAHUN										PENANG-JAWAB PERANG-KAT DAERAH
			2026		2027		2028		2029		2030		
			TARGET	PAGU	TARGET	PAGU	TARGET	PAGU	TARGET	PAGU	TARGET	PAGU	
Tersedianya Jasa Komunikasi, Sumber Daya Air dan Listrik	Jumlah Laporan Penyediaan Jasa Komunikasi, Sumber Daya Air dan Listrik yang Disediakan (Laporan)	12	12	7.199.116	12	7.199.116	12	7.199.116	12	7.199.116	12	7.199.116	
7.01.01.2.08.0004 - Penyediaan Jasa Pelayanan Umum Kantor				206.316.000		206.316.000		206.316.000		206.316.000		206.316.000	
Tersedianya Jasa Pelayanan Umum Kantor	Jumlah Laporan Penyediaan Jasa Pelayanan Umum Kantor yang Disediakan (Laporan)	132	168	206.316.000	168	206.316.000	168	206.316.000	168	206.316.000	168	206.316.000	
7.01.01.2.09 - Pemeliharaan Barang Milik Daerah Penunjang Urusan Pemerintahan Daerah				50.951.961		50.951.961		50.951.961		50.951.961		50.951.961	
Terpeliharanya Barang Milik Daerah yang menjadi kewenangan perangkat daerah	Jumlah Sarana dan Prasarana Gedung Kantor atau Bangunan Lainnya yang Dipelihara/Direhabilitasi (Unit)	18	18	50.951.961	18	50.951.961	18	50.951.961	18	50.951.961	18	50.951.961	
	Jumlah Gedung Kantor dan Bangunan Lainnya yang Dipelihara/Direhabilitasi (Unit)	3	3		3		3		3				
	Jumlah Kendaraan Perorangan Dinas atau Kendaraan Dinas Jabatan yang Dipelihara dan dibayarkan Pajaknya (Unit)	6	8		8		8		8				
7.01.01.2.09.0001 - Penyediaan Jasa Pemeliharaan, Biaya Pemeliharaan, dan Pajak Kendaraan Perorangan				31.143.079		31.143.079		31.143.079		31.143.079		31.143.079	

BIDANG URUSAN / PROGRAM / OUTCOME / KEGIATAN / SUBKEGIATAN OUTPUT	INDIKATOR OUTCOME / OUTPUT	BASE-LINE TAHUN 2024	TARGET DAN PAGU INDIKATIF TAHUN										PENANG-GUNG JAWAB PERANG-KAT DAERAH
			2026		2027		2028		2029		2030		
			TARGET	PAGU	TARGET	PAGU	TARGET	PAGU	TARGET	PAGU	TARGET	PAGU	
Dinas atau Kendaraan Dinas Jabatan													
Tersedianya Jasa Pemeliharaan, Biaya Pemeliharaan dan Pajak Kendaraan Perorangan Dinas atau Kendaraan Dinas Jabatan	Jumlah Kendaraan Perorangan Dinas atau Kendaraan Dinas Jabatan yang Dipelihara dan dibayarkan Pajaknya (Unit)	6	8	31.143.079	8	31.143.079	8	31.143.079	8	31.143.079	8	31.143.079	
7.01.01.2.09.0009 - Pemeliharaan/Rehabilitasi Gedung Kantor dan Bangunan Lainnya				18.112.242		18.112.242		18.112.242		18.112.242		18.112.242	
Terlaksananya Pemeliharaan/Rehabilitasi Gedung Kantor dan Bangunan Lainnya	Jumlah Gedung Kantor dan Bangunan Lainnya yang Dipelihara/Direhabilitasi (Unit)	3	3	18.112.242	3	18.112.242	3	18.112.242	3	18.112.242	3	18.112.242	
7.01.01.2.09.0010 - Pemeliharaan/Rehabilitasi Sarana dan Prasarana Gedung Kantor atau Bangunan Lainnya				1.696.640		1.696.640		1.696.640		1.696.640		1.696.640	
Terlaksananya Pemeliharaan/Rehabilitasi Sarana dan Prasarana Gedung Kantor atau Bangunan Lainnya	Jumlah Sarana dan Prasarana Gedung Kantor atau Bangunan Lainnya yang Dipelihara/Direhabilitasi (Unit)	18	18	1.696.640	18	1.696.640	18	1.696.640	18	1.696.640	18	1.696.640	
Terpenuhinya layanan administrasi kesekretariatan urusan kewenangan daerah				2.436.908.493		2.344.187.530		2.438.827.530		2.436.908.493		2.436.908.493	7.01.0.00.0.0 0.06.0000 - Kecamatan Barombong
7.01.01.2.01 - Perencanaan, Penganggaran, dan Evaluasi Kinerja Perangkat Daerah				4.000.000		2.000.000		2.000.000		4.000.000		4.000.000	
Terselenggaranya kegiatan perencanaan, penganggaran dan evaluasi perangkat daerah	Jumlah Dokumen Perencanaan Perangkat Daerah (Dokumen)	3	3	4.000.000	3	2.000.000	3	2.000.000	3	4.000.000	3	4.000.000	

BIDANG URUSAN / PROGRAM / OUTCOME / KEGIATAN / SUBKEGIATAN OUTPUT	INDIKATOR OUTCOME / OUTPUT	BASE-LINE TAHUN 2024	TARGET DAN PAGU INDIKATIF TAHUN										PENANG-GUNG JAWAB PERANG-KAT DAERAH
			2026		2027		2028		2029		2030		
			TARGET	PAGU	TARGET	PAGU	TARGET	PAGU	TARGET	PAGU	TARGET	PAGU	
	Jumlah Laporan Evaluasi Kinerja Perangkat Daerah (Laporan)	1	1		1		1		1		1		
7.01.01.2.01.0001 - Penyusunan Dokumen Perencanaan Perangkat Daerah				2.000.000		1.000.000		1.000.000		2.000.000		2.000.000	
Tersusunnya Dokumen Perencanaan Perangkat Daerah	Jumlah Dokumen Perencanaan Perangkat Daerah (Dokumen)	3	3	2.000.000	3	1.000.000	3	1.000.000	3	2.000.000	3	2.000.000	
7.01.01.2.01.0007 - Evaluasi Kinerja Perangkat Daerah				2.000.000		1.000.000		1.000.000		2.000.000		2.000.000	
Terlaksananya Evaluasi Kinerja Perangkat Daerah	Jumlah Laporan Evaluasi Kinerja Perangkat Daerah (Laporan)	1	1	2.000.000	1	1.000.000	1	1.000.000	1	2.000.000	1	2.000.000	
7.01.01.2.02 - Administrasi Keuangan Perangkat Daerah				2.112.596.493		2.111.596.493		2.112.596.493		2.112.596.493		2.112.596.493	
Terseleenggaranya kegiatan pengelolaan belanja perangkat daerah	Jumlah Orang yang Menerima Gaji dan Tunjangan ASN (Orang/bulan)	17	16	2.112.596.493	16	2.111.596.493	16	2.112.596.493	16	2.112.596.493	16	2.112.596.493	
	Jumlah Laporan Keuangan Akhir Tahun SKPD dan Laporan Hasil Koordinasi Penyusunan Laporan Keuangan Akhir Tahun SKPD (Laporan)	2	2		2		2		2		2		
7.01.01.2.02.0001 - Penyediaan Gaji dan Tunjangan ASN				2.110.596.493		2.110.596.493		2.110.596.493		2.110.596.493		2.110.596.493	
Tersedianya Gaji dan Tunjangan ASN	Jumlah Orang yang Menerima Gaji dan Tunjangan ASN (Orang/bulan)	17	16	2.110.596.493	16	2.110.596.493	16	2.110.596.493	16	2.110.596.493	16	2.110.596.493	
7.01.01.2.02.0005 - Koordinasi dan Penyusunan Laporan Keuangan Akhir Tahun SKPD				2.000.000		1.000.000		2.000.000		2.000.000		2.000.000	

BIDANG URUSAN / PROGRAM / OUTCOME / KEGIATAN / SUBKEGIATAN OUTPUT	INDIKATOR OUTCOME / OUTPUT	BASE-LINE TAHUN 2024	TARGET DAN PAGU INDIKATIF TAHUN										PENANG-GUNG JAWAB PERANG-KAT DAERAH
			2026		2027		2028		2029		2030		
			TARGET	PAGU	TARGET	PAGU	TARGET	PAGU	TARGET	PAGU	TARGET	PAGU	
Tersedianya Laporan Keuangan Akhir Tahun SKPD dan Laporan Hasil Koordinasi Penyusunan Laporan Keuangan Akhir Tahun SKPD	Jumlah Laporan Keuangan Akhir Tahun SKPD dan Laporan Hasil Koordinasi Penyusunan Laporan Keuangan Akhir Tahun SKPD (Laporan)	2	2	2.000.000	2	1.000.000	2	2.000.000	2	2.000.000	2	2.000.000	
7.01.01.2.03 - Administrasi Barang Milik Daerah pada Perangkat Daerah				4.000.000		2.000.000		4.000.000		4.000.000		4.000.000	
Terselenggaranya kegiatan pengelolaan Barang Milik Daerah yang menjadi kewenangan perangkat daerah	Jumlah Laporan Penatausahaan Barang Milik Daerah pada SKPD (Laporan)	1	1	4.000.000	1	2.000.000	1	4.000.000	1	4.000.000	1	4.000.000	
	Jumlah Rencana Kebutuhan Barang Milik Daerah SKPD (Dokumen)	1	1		1		1		1		1		
7.01.01.2.03.0001 - Penyusunan Perencanaan Kebutuhan Barang Milik Daerah SKPD				2.000.000		1.000.000		2.000.000		2.000.000		2.000.000	
Tersedianya Rencana Kebutuhan Barang Milik Daerah SKPD	Jumlah Rencana Kebutuhan Barang Milik Daerah SKPD (Dokumen)	1	1	2.000.000	1	1.000.000	1	2.000.000	1	2.000.000	1	2.000.000	
7.01.01.2.03.0006 - Penatausahaan Barang Milik Daerah pada SKPD				2.000.000		1.000.000		2.000.000		2.000.000		2.000.000	
Terlaksananya Penatausahaan Barang Milik Daerah pada SKPD	Jumlah Laporan Penatausahaan Barang Milik Daerah pada SKPD (Laporan)	1	1	2.000.000	1	1.000.000	1	2.000.000	1	2.000.000	1	2.000.000	
7.01.01.2.05 - Administrasi Kepegawaian Perangkat Daerah				18.000.000		11.000.000		18.000.000		18.000.000		18.000.000	

BIDANG URUSAN / PROGRAM / OUTCOME / KEGIATAN / SUBKEGIATAN OUTPUT	INDIKATOR OUTCOME / OUTPUT	BASE-LINE TAHUN 2024	TARGET DAN PAGU INDIKATIF TAHUN										PENANG-JAWAB PERANG-KAT DAERAH
			2026		2027		2028		2029		2030		
			TARGET	PAGU	TARGET	PAGU	TARGET	PAGU	TARGET	PAGU	TARGET	PAGU	
Terselenggaranya kegiatan pengelolaan kepegawaian perangkat daerah	Jumlah Pegawai Berdasarkan Tugas dan Fungsi yang Mengikuti Pendidikan dan Pelatihan (Orang)	0	2	18.000.000	2	11.000.000	2	18.000.000	2	18.000.000	2	18.000.000	
	Jumlah Paket Pakaian Dinas beserta Atribut Kelengkapan (Paket)	16	16		16		16		16		16		
7.01.01.2.05.0002 - Pengadaan Pakaian Dinas beserta Atribut Kelengkapannya				16.000.000		10.000.000		16.000.000		16.000.000		16.000.000	
Tersedianya Pakaian Dinas beserta Atribut Kelengkapan	Jumlah Paket Pakaian Dinas beserta Atribut Kelengkapan (Paket)	16	16	16.000.000	16	10.000.000	16	16.000.000	16	16.000.000	16	16.000.000	
7.01.01.2.05.0009 - Pendidikan dan Pelatihan Pegawai Berdasarkan Tugas dan Fungsi				2.000.000		1.000.000		2.000.000		2.000.000		2.000.000	
Terlaksananya Pendidikan dan Pelatihan Pegawai Berdasarkan Tugas dan Fungsi	Jumlah Pegawai Berdasarkan Tugas dan Fungsi yang Mengikuti Pendidikan dan Pelatihan (Orang)	0	2	2.000.000	2	1.000.000	2	2.000.000	2	2.000.000	2	2.000.000	
7.01.01.2.06 - Administrasi Umum Perangkat Daerah				55.412.000		37.779.037		60.331.037		56.412.000		56.412.000	
Terselenggaranya kegiatan tata usaha perkantoran perangkat daerah	Jumlah Paket Barang Cetak dan Penggandaan yang Disediakan (Paket)	2	2	55.412.000	2	37.779.037	2	60.331.037	2	56.412.000	2	56.412.000	
	Jumlah Paket Komponen Instalasi Listrik/Penerangan Bangunan Kantor yang Disediakan (Paket)	4	4		4		4		4		4		
	Jumlah Paket Peralatan dan Perlengkapan Kantor yang Disediakan (Paket)	4	4		4		4		4		4		

BIDANG URUSAN / PROGRAM / OUTCOME / KEGIATAN / SUBKEGIATAN OUTPUT	INDIKATOR OUTCOME / OUTPUT	BASE-LINE TAHUN 2024	TARGET DAN PAGU INDIKATIF TAHUN										PENANG-GUNG JAWAB PERANG-KAT DAERAH
			2026		2027		2028		2029		2030		
			TARGET	PAGU	TARGET	PAGU	TARGET	PAGU	TARGET	PAGU	TARGET	PAGU	
	Jumlah Paket Bahan/Material yang Disediakan (Paket)	1	1		1		1		1		1		
	Jumlah Laporan Penyelenggaraan Rapat Koordinasi dan Konsultasi SKPD (Laporan)	12	12		12		12		12		12		
	Jumlah Paket Bahan Logistik Kantor yang Disediakan (Paket)	4	4		4		4		4		4		
	Jumlah Dokumen Bahan Bacaan dan Peraturan Perundang-Undangan yang Disediakan (Dokumen)	12	12		12		12		12		12		
	Jumlah Laporan Fasilitas Kunjungan Tamu (Laporan)	1	1		1		1		1		1		
7.01.01.2.06.0001 - Penyediaan Komponen Instalasi Listrik/Penerangan Bangunan Kantor				1.500.000		1.500.000		2.000.000		1.500.000		1.500.000	
Tersedianya Komponen Instalasi Listrik/Penerangan Bangunan Kantor	Jumlah Paket Komponen Instalasi Listrik/Penerangan Bangunan Kantor yang Disediakan (Paket)	4	4	1.500.000	4	1.500.000	4	2.000.000	4	1.500.000	4	1.500.000	
7.01.01.2.06.0002 - Penyediaan Peralatan dan Perlengkapan Kantor				2.000.000		2.000.000		2.000.000		2.000.000		2.000.000	
Tersedianya Peralatan dan Perlengkapan Kantor	Jumlah Paket Peralatan dan Perlengkapan Kantor yang Disediakan (Paket)	4	4	2.000.000	4	2.000.000	4	2.000.000	4	2.000.000	4	2.000.000	
7.01.01.2.06.0004 - Penyediaan Bahan Logistik Kantor				6.000.000		6.279.037		7.000.000		7.000.000		7.000.000	

BIDANG URUSAN / PROGRAM / OUTCOME / KEGIATAN / SUBKEGIATAN OUTPUT	INDIKATOR OUTCOME / OUTPUT	BASE-LINE TAHUN 2024	TARGET DAN PAGU INDIKATIF TAHUN										PENANGGUNG JAWAB PERANGKAT DAERAH
			2026		2027		2028		2029		2030		
			TARGET	PAGU	TARGET	PAGU	TARGET	PAGU	TARGET	PAGU	TARGET	PAGU	
Tersedianya Bahan Logistik Kantor	Jumlah Paket Bahan Logistik Kantor yang Disediakan (Paket)	4	4	6.000.000	4	6.279.037	4	7.000.000	4	7.000.000	4	7.000.000	
7.01.01.2.06.0005 - Penyediaan Barang Cetak dan Penggandaan				2.000.000		1.000.000		2.000.000		2.000.000		2.000.000	
Tersedianya Barang Cetak dan Penggandaan	Jumlah Paket Barang Cetak dan Penggandaan yang Disediakan (Paket)	2	2	2.000.000	2	1.000.000	2	2.000.000	2	2.000.000	2	2.000.000	
7.01.01.2.06.0006 - Penyediaan Bahan Bacaan dan Peraturan Perundang-undangan				2.000.000		1.000.000		2.000.000		2.000.000		2.000.000	
Tersedianya Bahan Bacaan dan Peraturan Perundang-undangan	Jumlah Dokumen Bahan Bacaan dan Peraturan Perundang-Undangan yang Disediakan (Dokumen)	12	12	2.000.000	12	1.000.000	12	2.000.000	12	2.000.000	12	2.000.000	
7.01.01.2.06.0007 - Penyediaan Bahan/Material				20.000.000		15.000.000		20.000.000		20.000.000		20.000.000	
Tersedianya Bahan/Material	Jumlah Paket Bahan/Material yang Disediakan (Paket)	1	1	20.000.000	1	15.000.000	1	20.000.000	1	20.000.000	1	20.000.000	
7.01.01.2.06.0008 - Fasilitasi Kunjungan Tamu				2.000.000		1.000.000		2.000.000		2.000.000		2.000.000	
Terlaksananya Fasilitasi Kunjungan Tamu	Jumlah Laporan Fasilitasi Kunjungan Tamu (Laporan)	1	1	2.000.000	1	1.000.000	1	2.000.000	1	2.000.000	1	2.000.000	
7.01.01.2.06.0009 - Penyelenggaraan Rapat Koordinasi dan Konsultasi SKPD				19.912.000		10.000.000		23.331.037		19.912.000		19.912.000	
Terlaksananya Penyelenggaraan Rapat Koordinasi dan Konsultasi SKPD	Jumlah Laporan Penyelenggaraan Rapat Koordinasi dan Konsultasi SKPD (Laporan)	12	12	19.912.000	12	10.000.000	12	23.331.037	12	19.912.000	12	19.912.000	

BIDANG URUSAN / PROGRAM / OUTCOME / KEGIATAN / SUBKEGIATAN OUTPUT	INDIKATOR OUTCOME / OUTPUT	BASE-LINE TAHUN 2024	TARGET DAN PAGU INDIKATIF TAHUN										PENANG-GUNG JAWAB PERANG-KAT DAERAH
			2026		2027		2028		2029		2030		
			TARGET	PAGU	TARGET	PAGU	TARGET	PAGU	TARGET	PAGU	TARGET	PAGU	
7.01.01.2.07 - Pengadaan Barang Milik Daerah Penunjang Urusan Pemerintah Daerah				65.000.000		23.812.000		65.000.000		65.000.000		65.000.000	
Terpeuhnya sarana penunjang operasional perangkat daerah	Jumlah Unit Sarana dan Prasarana Pendukung Gedung Kantor atau Bangunan Lainnya yang Disediakan (Unit)		1	65.000.000	1	23.812.000	1	65.000.000	1	65.000.000	1	65.000.000	
	Jumlah Paket Mebel yang Disediakan (Unit)	2	2		2		2		2		2		
	Jumlah Unit Peralatan dan Mesin Lainnya yang Disediakan (Unit)	2	2		2		2		2		2		
7.01.01.2.07.0005 - Pengadaan Mebel				20.000.000		5.000.000		20.000.000		20.000.000		20.000.000	
Tersedianya Mebel	Jumlah Paket Mebel yang Disediakan (Unit)	2	2	20.000.000	2	5.000.000	2	20.000.000	2	20.000.000	2	20.000.000	
7.01.01.2.07.0006 - Pengadaan Peralatan dan Mesin Lainnya				40.000.000		15.812.000		40.000.000		40.000.000		40.000.000	
Tersedianya Peralatan dan Mesin Lainnya	Jumlah Unit Peralatan dan Mesin Lainnya yang Disediakan (Unit)	2	2	40.000.000	2	15.812.000	2	40.000.000	2	40.000.000	2	40.000.000	
7.01.01.2.07.0011 - Pengadaan Sarana dan Prasarana Pendukung Gedung Kantor atau Bangunan Lainnya				5.000.000		3.000.000		5.000.000		5.000.000		5.000.000	
Tersedianya Sarana dan Prasarana Pendukung Gedung Kantor atau Bangunan Lainnya	Jumlah Unit Sarana dan Prasarana Pendukung Gedung Kantor atau Bangunan Lainnya yang Disediakan (Unit)		1	5.000.000	1	3.000.000	1	5.000.000	1	5.000.000	1	5.000.000	
7.01.01.2.08 - Penyediaan Jasa Penunjang Urusan Pemerintahan Daerah				143.070.000		135.000.000		143.070.000		143.070.000		143.070.000	

BIDANG URUSAN / PROGRAM / OUTCOME / KEGIATAN / SUBKEGIATAN OUTPUT	INDIKATOR OUTCOME / OUTPUT	BASE-LINE TAHUN 2024	TARGET DAN PAGU INDIKATIF TAHUN										PENANG-GUNG JAWAB PERANG-KAT DAERAH
			2026		2027		2028		2029		2030		
			TARGET	PAGU	TARGET	PAGU	TARGET	PAGU	TARGET	PAGU	TARGET	PAGU	
Terpenuhinya prasarana penunjang operasional perangkat daerah	Jumlah Laporan Penyediaan Jasa Pelayanan Umum Kantor yang Disediakan (Laporan)	4	4	143.070.00 0	4	135.000.00 0	4	143.070.00 0	4	143.070.00 0	4	143.070.00 0	
	Jumlah Laporan Penyediaan Jasa Komunikasi, Sumber Daya Air dan Listrik yang Disediakan (Laporan)	12	12		12		12		12		12		
7.01.01.2.08.0002 - Penyediaan Jasa Komunikasi, Sumber Daya Air dan Listrik				23.070.000		15.000.000		23.070.000		23.070.000		23.070.000	
Tersedianya Jasa Komunikasi, Sumber Daya Air dan Listrik	Jumlah Laporan Penyediaan Jasa Komunikasi, Sumber Daya Air dan Listrik yang Disediakan (Laporan)	12	12	23.070.000	12	15.000.000	12	23.070.000	12	23.070.000	12	23.070.000	
7.01.01.2.08.0004 - Penyediaan Jasa Pelayanan Umum Kantor				120.000.00 0		120.000.00 0		120.000.00 0		120.000.00 0		120.000.00 0	
Tersedianya Jasa Pelayanan Umum Kantor	Jumlah Laporan Penyediaan Jasa Pelayanan Umum Kantor yang Disediakan (Laporan)	4	4	120.000.00 0	4	120.000.00 0	4	120.000.00 0	4	120.000.00 0	4	120.000.00 0	
7.01.01.2.09 - Pemeliharaan Barang Milik Daerah Penunjang Urusan Pemerintahan Daerah				34.830.000		21.000.000		33.830.000		33.830.000		33.830.000	
Tersedianya Jasa Pelayanan Umum Kantor&	Jumlah Peralatan dan Mesin Lainnya yang Dipelihara (Unit)	2	2	34.830.000	2	21.000.000	2	33.830.000	2	33.830.000	2	33.830.000	
	Jumlah Kendaraan Perorangan Dinas atau Kendaraan Dinas Jabatan yang Dipelihara dan	1	1		1		1		1		1		

BIDANG URUSAN / PROGRAM / OUTCOME / KEGIATAN / SUBKEGIATAN OUTPUT	INDIKATOR OUTCOME / OUTPUT	BASE-LINE TAHUN 2024	TARGET DAN PAGU INDIKATIF TAHUN										PENANG-GUNG JAWAB PERANG-KAT DAERAH
			2026		2027		2028		2029		2030		
			TARGET	PAGU	TARGET	PAGU	TARGET	PAGU	TARGET	PAGU	TARGET	PAGU	
	dibayarkan Pajaknya (Unit)												
	Jumlah Sarana dan Prasarana Gedung Kantor atau Bangunan Lainnya yang Dipelihara/Direhabilitasi (Unit)		1		1		1		1		1		
7.01.01.2.09.0001 - Penyediaan Jasa Pemeliharaan, Biaya Pemeliharaan, dan Pajak Kendaraan Perorangan Dinas atau Kendaraan Dinas Jabatan				25.350.000		15.000.000		25.350.000		25.350.000		25.350.000	
Tersedianya Jasa Pemeliharaan, Biaya Pemeliharaan dan Pajak Kendaraan Perorangan Dinas atau Kendaraan Dinas Jabatan	Jumlah Kendaraan Perorangan Dinas atau Kendaraan Dinas Jabatan yang Dipelihara dan dibayarkan Pajaknya (Unit)	1	1	25.350.000	1	15.000.000	1	25.350.000	1	25.350.000	1	25.350.000	
7.01.01.2.09.0006 - Pemeliharaan Peralatan dan Mesin Lainnya				2.000.000		1.000.000		1.000.000		1.000.000		1.000.000	
Terlaksananya Pemeliharaan Peralatan dan Mesin Lainnya	Jumlah Peralatan dan Mesin Lainnya yang Dipelihara (Unit)	2	2	2.000.000	2	1.000.000	2	1.000.000	2	1.000.000	2	1.000.000	
7.01.01.2.09.0010 - Pemeliharaan/Rehabilitasi Sarana dan Prasarana Gedung Kantor atau Bangunan Lainnya				7.480.000		5.000.000		7.480.000		7.480.000		7.480.000	
Terlaksananya Pemeliharaan/Rehabilitasi Sarana dan Prasarana Gedung Kantor atau Bangunan Lainnya	Jumlah Sarana dan Prasarana Gedung Kantor atau Bangunan Lainnya yang Dipelihara/Direhabilitasi (Unit)	1	1	7.480.000	1	5.000.000	1	7.480.000	1	7.480.000	1	7.480.000	

BIDANG URUSAN / PROGRAM / OUTCOME / KEGIATAN / SUBKEGIATAN OUTPUT	INDIKATOR OUTCOME / OUTPUT	BASE-LINE TAHUN 2024	TARGET DAN PAGU INDIKATIF TAHUN										PENANG-GUNG JAWAB PERANG-KAT DAERAH
			2026		2027		2028		2029		2030		
			TARGET	PAGU	TARGET	PAGU	TARGET	PAGU	TARGET	PAGU	TARGET	PAGU	
Terpenuhinya layanan administrasi kesekretariatan urusan kewenangan daerah	Persentase pemenuhan layanan urusan kewenangan daerah (%)	86,497	88	1.572.976.467	89	1.472.976.467	90	1.572.976.467	90	1.572.976.467	90	1.572.976.467	7.01.0.00.0.0 0.07.0000 - Kecamatan Bajeng Barat
7.01.01.2.01 - Perencanaan, Penganggaran, dan Evaluasi Kinerja Perangkat Daerah				1.600.000		1.600.000		1.600.000		1.600.000		1.600.000	
Terselenggaranya kegiatan perencanaan, penganggaran dan evaluasi perangkat daerah	Jumlah Dokumen Perubahan RKA-SKPD dan Laporan Hasil Koordinasi Penyusunan Dokumen Perubahan RKA-SKPD (Dokumen)	1	1	1.600.000	1	1.600.000	1	1.600.000	1	1.600.000	1	1.600.000	
	Jumlah Dokumen RKA-SKPD dan Laporan Hasil Koordinasi Penyusunan Dokumen RKA-SKPD (Dokumen)	1	1		1		1		1		1		1
	Jumlah Laporan Evaluasi Kinerja Perangkat Daerah (Laporan)	1	1		1		1		1		1		1
	Jumlah Dokumen DPA-SKPD dan Laporan Hasil Koordinasi Penyusunan Dokumen DPA-SKPD (Dokumen)	1	1		1		1		1		1		1
	Jumlah Dokumen Perencanaan Perangkat Daerah (Dokumen)	4	4		4		4		4		4		5
	Jumlah Dokumen Perubahan DPA-SKPD dan Laporan Hasil Koordinasi Penyusunan Dokumen Perubahan DPA-SKPD (Dokumen)	1	1		1		1		1		1		1

BIDANG URUSAN / PROGRAM / OUTCOME / KEGIATAN / SUBKEGIATAN OUTPUT	INDIKATOR OUTCOME / OUTPUT	BASE-LINE TAHUN 2024	TARGET DAN PAGU INDIKATIF TAHUN										PENANG-GUNG JAWAB PERANG-KAT DAERAH
			2026		2027		2028		2029		2030		
			TARGET	PAGU	TARGET	PAGU	TARGET	PAGU	TARGET	PAGU	TARGET	PAGU	
7.01.01.2.01.0001 - Penyusunan Dokumen Perencanaan Perangkat Daerah				1.100.000		1.100.000		1.100.000		1.100.000		1.100.000	
Tersusunnya Dokumen Perencanaan Perangkat Daerah	Jumlah Dokumen Perencanaan Perangkat Daerah (Dokumen)	4	4	1.100.000	4	1.100.000	4	1.100.000	4	1.100.000	5	1.100.000	
7.01.01.2.01.0002 - Koordinasi dan Penyusunan Dokumen RKA-SKPD				100.000		100.000		100.000		100.000		100.000	
Tersedianya Dokumen RKA-SKPD dan Laporan Hasil Koordinasi Penyusunan Dokumen RKA-SKPD	Jumlah Dokumen RKA-SKPD dan Laporan Hasil Koordinasi Penyusunan Dokumen RKA-SKPD (Dokumen)	1	1	100.000	1	100.000	1	100.000	1	100.000	1	100.000	
7.01.01.2.01.0003 - Koordinasi dan Penyusunan Dokumen Perubahan RKA-SKPD				100.000		100.000		100.000		100.000		100.000	
Tersedianya Dokumen Perubahan RKA-SKPD dan Laporan Hasil Koordinasi Penyusunan Dokumen Perubahan RKA-SKPD	Jumlah Dokumen Perubahan RKA-SKPD dan Laporan Hasil Koordinasi Penyusunan Dokumen Perubahan RKA-SKPD (Dokumen)	1	1	100.000	1	100.000	1	100.000	1	100.000	1	100.000	
7.01.01.2.01.0004 - Koordinasi dan Penyusunan DPA-SKPD				100.000		100.000		100.000		100.000		100.000	
Tersedianya Dokumen DPA-SKPD dan Laporan Hasil Koordinasi Penyusunan Dokumen DPA-SKPD	Jumlah Dokumen DPA-SKPD dan Laporan Hasil Koordinasi Penyusunan Dokumen DPA-SKPD (Dokumen)	1	1	100.000	1	100.000	1	100.000	1	100.000	1	100.000	
7.01.01.2.01.0005 - Koordinasi dan Penyusunan Perubahan DPA- SKPD				100.000		100.000		100.000		100.000		100.000	

BIDANG URUSAN / PROGRAM / OUTCOME / KEGIATAN / SUBKEGIATAN OUTPUT	INDIKATOR OUTCOME / OUTPUT	BASE-LINE TAHUN 2024	TARGET DAN PAGU INDIKATIF TAHUN										PENANG-GUNG JAWAB PERANG-KAT DAERAH
			2026		2027		2028		2029		2030		
			TARGET	PAGU	TARGET	PAGU	TARGET	PAGU	TARGET	PAGU	TARGET	PAGU	
Tersedianya Dokumen Perubahan DPA-SKPD dan Laporan Hasil Koordinasi Penyusunan Dokumen Perubahan DPA-SKPD	Jumlah Dokumen Perubahan DPA-SKPD dan Laporan Hasil Koordinasi Penyusunan Dokumen Perubahan DPA-SKPD (Dokumen)	1	1	100.000	1	100.000	1	100.000	1	100.000	1	100.000	
7.01.01.2.01.0007 - Evaluasi Kinerja Perangkat Daerah				100.000		100.000		100.000		100.000		100.000	
Terlaksananya Evaluasi Kinerja Perangkat Daerah	Jumlah Laporan Evaluasi Kinerja Perangkat Daerah (Laporan)	1	1	100.000	1	100.000	1	100.000	1	100.000	1	100.000	
7.01.01.2.02 - Administrasi Keuangan Perangkat Daerah				1.335.576.094		1.324.572.094		1.336.736.094		1.337.316.094		1.337.896.094	
Terselenggaranya kegiatan pengelolaan belanja perangkat daerah	Jumlah Orang yang Menerima Gaji dan Tunjangan ASN (Orang/bulan)	13	14	1.335.576.094	14	1.324.572.094	15	1.336.736.094	15	1.337.316.094	15	1.337.896.094	
7.01.01.2.02.0001 - Penyediaan Gaji dan Tunjangan ASN				1.335.576.094		1.324.572.094		1.336.736.094		1.337.316.094		1.337.896.094	
Tersedianya Gaji dan Tunjangan ASN	Jumlah Orang yang Menerima Gaji dan Tunjangan ASN (Orang/bulan)	13	14	1.335.576.094	14	1.324.572.094	15	1.336.736.094	15	1.337.316.094	15	1.337.896.094	
7.01.01.2.03 - Administrasi Barang Milik Daerah pada Perangkat Daerah				2.200.000		2.200.000		2.200.000		2.200.000		2.200.000	
Terselenggaranya kegiatan pengelolaan Barang Milik Daerah yang menjadi kewenangan perangkat daerah	Jumlah Dokumen Hasil Pemanfaatan Barang Milik Daerah SKPD (Dokumen)	1	1	2.200.000	1	2.200.000	1	2.200.000	1	2.200.000	1	2.200.000	
	Jumlah Laporan Penatausahaan Barang Milik Daerah pada SKPD (Laporan)	1	1		1		1		1		1		

BIDANG URUSAN / PROGRAM / OUTCOME / KEGIATAN / SUBKEGIATAN OUTPUT	INDIKATOR OUTCOME / OUTPUT	BASE-LINE TAHUN 2024	TARGET DAN PAGU INDIKATIF TAHUN										PENANG-GUNG JAWAB PERANG-KAT DAERAH
			2026		2027		2028		2029		2030		
			TARGET	PAGU	TARGET	PAGU	TARGET	PAGU	TARGET	PAGU	TARGET	PAGU	
	Jumlah Laporan Rekonsiliasi dan Penyusunan Laporan Barang Milik Daerah pada SKPD (Laporan)	1	1		1		1		1		1		
	Jumlah Rencana Kebutuhan Barang Milik Daerah SKPD (Dokumen)	1	1		1		1		1		1		
7.01.01.2.03.0001 - Penyusunan Perencanaan Kebutuhan Barang Milik Daerah SKPD				1.000.000		1.000.000		1.000.000		1.000.000		1.000.000	
Tersedianya Rencana Kebutuhan Barang Milik Daerah SKPD	Jumlah Rencana Kebutuhan Barang Milik Daerah SKPD (Dokumen)	1	1	1.000.000	1	1.000.000	1	1.000.000	1	1.000.000	1	1.000.000	
7.01.01.2.03.0005 - Rekonsiliasi dan Penyusunan Laporan Barang Milik Daerah pada SKPD				100.000		100.000		100.000		100.000		100.000	
Terlaksananya Rekonsiliasi dan Penyusunan Laporan Barang Milik Daerah pada SKPD	Jumlah Laporan Rekonsiliasi dan Penyusunan Laporan Barang Milik Daerah pada SKPD (Laporan)	1	1	100.000	1	100.000	1	100.000	1	100.000	1	100.000	
7.01.01.2.03.0006 - Penatausahaan Barang Milik Daerah pada SKPD				100.000		100.000		100.000		100.000		100.000	
Terlaksananya Penatausahaan Barang Milik Daerah pada SKPD	Jumlah Laporan Penatausahaan Barang Milik Daerah pada SKPD (Laporan)	1	1	100.000	1	100.000	1	100.000	1	100.000	1	100.000	
7.01.01.2.03.0007 - Pemanfaatan Barang Milik Daerah SKPD				1.000.000		1.000.000		1.000.000		1.000.000		1.000.000	
Terlaksananya Pemanfaatan Barang Milik Daerah SKPD	Jumlah Dokumen Hasil Pemanfaatan Barang Milik Daerah SKPD (Dokumen)	1	1	1.000.000	1	1.000.000	1	1.000.000	1	1.000.000	1	1.000.000	
7.01.01.2.04 - Administrasi				1.100.000		1.073.000		1.100.000		1.100.000		1.100.000	

BIDANG URUSAN / PROGRAM / OUTCOME / KEGIATAN / SUBKEGIATAN OUTPUT	INDIKATOR OUTCOME / OUTPUT	BASE-LINE TAHUN 2024	TARGET DAN PAGU INDIKATIF TAHUN										PENANG-GUNG JAWAB PERANG-KAT DAERAH
			2026		2027		2028		2029		2030		
			TARGET	PAGU	TARGET	PAGU	TARGET	PAGU	TARGET	PAGU	TARGET	PAGU	
Pendapatan Daerah Kewenangan Perangkat Daerah													
Terselenggaranya kegiatan pengelolaan pendapatan perangkat daerah	Jumlah Dokumen Rencana Pengelolaan Retribusi Daerah (Dokumen)	0	1	1.100.000	2	1.073.000	3	1.100.000	4	1.100.000	5	1.100.000	
	Jumlah Laporan Hasil Pengolahan, Pemeliharaan, dan Pelaporan Data Retribusi Daerah (Laporan)	0	1		2		3		4		5		
7.01.01.2.04.0001 - Perencanaan Pengelolaan Retribusi Daerah				100.000		100.000		100.000		100.000		100.000	
Tersedianya Rencana Pengelolaan Retribusi Daerah	Jumlah Dokumen Rencana Pengelolaan Retribusi Daerah (Dokumen)	0	1	100.000	2	100.000	3	100.000	4	100.000	5	100.000	
7.01.01.2.04.0005 - Pengolahan Data Retribusi Daerah				1.000.000		973.000		1.000.000		1.000.000		1.000.000	
Terlaksananya Pengolahan, Pemeliharaan, dan Pelaporan Data Retribusi Daerah	Jumlah Laporan Hasil Pengolahan, Pemeliharaan, dan Pelaporan Data Retribusi Daerah (Laporan)	0	1	1.000.000	2	973.000	3	1.000.000	4	1.000.000	5	1.000.000	
7.01.01.2.05 - Administrasi Kepegawaian Perangkat Daerah				20.000.000		21.000.000		22.000.000		23.000.000		24.000.000	
Terselenggaranya kegiatan pengelolaan kepegawaian perangkat daerah	Jumlah Paket Pakaian Dinas beserta Atribut Kelengkapan (Paket)	0	17	20.000.000	18	21.000.000	19	22.000.000	20	23.000.000	21	24.000.000	
7.01.01.2.05.0002 - Pengadaan Pakaian Dinas beserta Atribut Kelengkapannya				20.000.000		21.000.000		22.000.000		23.000.000		24.000.000	
Tersedianya Pakaian Dinas beserta Atribut Kelengkapan	Jumlah Paket Pakaian Dinas beserta Atribut Kelengkapan (Paket)	0	17	20.000.000	18	21.000.000	19	22.000.000	20	23.000.000	21	24.000.000	

BIDANG URUSAN / PROGRAM / OUTCOME / KEGIATAN / SUBKEGIATAN OUTPUT	INDIKATOR OUTCOME / OUTPUT	BASE-LINE TAHUN 2024	TARGET DAN PAGU INDIKATIF TAHUN										PENANG-GUNG JAWAB PERANG-KAT DAERAH
			2026		2027		2028		2029		2030		
			TARGET	PAGU	TARGET	PAGU	TARGET	PAGU	TARGET	PAGU	TARGET	PAGU	
7.01.01.2.06 - Administrasi Umum Perangkat Daerah				32.100.000		32.200.000		32.300.000		32.400.000		32.500.000	
Terselenggaranya kegiatan tata usaha perkantoran perangkat daerah	Jumlah Paket Peralatan Rumah Tangga yang Disediakan (Paket)	1	2	32.100.000	3	32.200.000	4	32.300.000	5	32.400.000	5	32.500.000	
	Jumlah Paket Barang Cetak dan Penggandaan yang Disediakan (Paket)	1	1		1		1		1		1		
	Jumlah Paket Komponen Instalasi Listrik/Penerangan Bangunan Kantor yang Disediakan (Paket)	1	1		1		1		1		1		
	Jumlah Paket Peralatan dan Perlengkapan Kantor yang Disediakan (Paket)	1	1		1		1		1		1		
	Jumlah Paket Bahan Logistik Kantor yang Disediakan (Paket)	1	1		1		1		1		1		
	Jumlah Laporan Penyelenggaraan Rapat Koordinasi dan Konsultasi SKPD (Laporan)	36	37		38		38		38		38		
7.01.01.2.06.0001 - Penyediaan Komponen Instalasi Listrik/Penerangan Bangunan Kantor				6.500.000		6.500.000		6.500.000		6.500.000		6.500.000	
Tersedianya Komponen Instalasi Listrik/Penerangan Bangunan Kantor	Jumlah Paket Komponen Instalasi Listrik/Penerangan Bangunan Kantor yang Disediakan (Paket)	1	1	6.500.000	1	6.500.000	1	6.500.000	1	6.500.000	1	6.500.000	
7.01.01.2.06.0002 - Penyediaan Peralatan dan Perlengkapan Kantor				3.500.000		3.500.000		3.500.000		3.500.000		3.500.000	

BIDANG URUSAN / PROGRAM / OUTCOME / KEGIATAN / SUBKEGIATAN OUTPUT	INDIKATOR OUTCOME / OUTPUT	BASE-LINE TAHUN 2024	TARGET DAN PAGU INDIKATIF TAHUN										PENANG-GUNG JAWAB PERANG-KAT DAERAH
			2026		2027		2028		2029		2030		
			TARGET	PAGU	TARGET	PAGU	TARGET	PAGU	TARGET	PAGU	TARGET	PAGU	
Tersedianya Peralatan dan Perlengkapan Kantor	Jumlah Paket Peralatan dan Perlengkapan Kantor yang Disediakan (Paket)	1	1	3.500.000	1	3.500.000	1	3.500.000	1	3.500.000	1	3.500.000	
7.01.01.2.06.0003 - Penyediaan Peralatan Rumah Tangga				100.000		200.000		300.000		400.000		500.000	
Tersedianya Peralatan Rumah Tangga	Jumlah Paket Peralatan Rumah Tangga yang Disediakan (Paket)	1	2	100.000	3	200.000	4	300.000	5	400.000	5	500.000	
7.01.01.2.06.0004 - Penyediaan Bahan Logistik Kantor				1.600.000		1.600.000		1.600.000		1.600.000		1.600.000	
Tersedianya Bahan Logistik Kantor	Jumlah Paket Bahan Logistik Kantor yang Disediakan (Paket)	1	1	1.600.000	1	1.600.000	1	1.600.000	1	1.600.000	1	1.600.000	
7.01.01.2.06.0005 - Penyediaan Barang Cetak dan Penggandaan				1.400.000		1.400.000		1.400.000		1.400.000		1.400.000	
Tersedianya Barang Cetak dan Penggandaan	Jumlah Paket Barang Cetak dan Penggandaan yang Disediakan (Paket)	1	1	1.400.000	1	1.400.000	1	1.400.000	1	1.400.000	1	1.400.000	
7.01.01.2.06.0009 - Penyelenggaraan Rapat Koordinasi dan Konsultasi SKPD				19.000.000		19.000.000		19.000.000		19.000.000		19.000.000	
Terlaksananya Penyelenggaraan Rapat Koordinasi dan Konsultasi SKPD	Jumlah Laporan Penyelenggaraan Rapat Koordinasi dan Konsultasi SKPD (Laporan)	36	37	19.000.000	38	19.000.000	38	19.000.000	38	19.000.000	38	19.000.000	
7.01.01.2.07 - Pengadaan Barang Milik Daerah Penunjang Urusan Pemerintah Daerah				98.300.373		38.231.373		94.940.373		93.260.373		91.580.373	
Terpenuhinya sarana penunjang operasional perangkat daerah	Jumlah Unit Kendaraan Perorangan Dinas atau Kendaraan Dinas Jabatan yang Disediakan (Unit)	0	2	98.300.373	3	38.231.373	4	94.940.373	5	93.260.373	6	91.580.373	

BIDANG URUSAN / PROGRAM / OUTCOME / KEGIATAN / SUBKEGIATAN OUTPUT	INDIKATOR OUTCOME / OUTPUT	BASE-LINE TAHUN 2024	TARGET DAN PAGU INDIKATIF TAHUN										PENANG-GUNG JAWAB PERANG-KAT DAERAH
			2026		2027		2028		2029		2030		
			TARGET	PAGU	TARGET	PAGU	TARGET	PAGU	TARGET	PAGU	TARGET	PAGU	
	Jumlah Unit Peralatan dan Mesin Lainnya yang Disediakan (Unit)	0	2		2		2		2		2		
	Jumlah Unit Sarana dan Prasarana Gedung Kantor atau Bangunan Lainnya yang Disediakan (Unit)	0	1		1		1		1		1		
	Jumlah Paket Mebel yang Disediakan (Unit)	0	3		3		3		3		4		
7.01.01.2.07.0001 - Pengadaan Kendaraan Perorangan Dinas atau Kendaraan Dinas Jabatan				30.575.000		9.751.000		29.735.000		29.315.000		28.895.000	
Tersedianya Kendaraan Perorangan Dinas atau Kendaraan Dinas Jabatan	Jumlah Unit Kendaraan Perorangan Dinas atau Kendaraan Dinas Jabatan yang Disediakan (Unit)	0	2	30.575.000	3	9.751.000	4	29.735.000	5	29.315.000	6	28.895.000	
7.01.01.2.07.0005 - Pengadaan Mebel				1.000.000		1.000.000		1.000.000		1.000.000		1.000.000	
Tersedianya Mebel	Jumlah Paket Mebel yang Disediakan (Unit)	0	3	1.000.000	3	1.000.000	3	1.000.000	3	1.000.000	4	1.000.000	
7.01.01.2.07.0006 - Pengadaan Peralatan dan Mesin Lainnya				41.150.373		17.729.373		39.470.373		38.630.373		37.790.373	
Tersedianya Peralatan dan Mesin Lainnya	Jumlah Unit Peralatan dan Mesin Lainnya yang Disediakan (Unit)	0	2	41.150.373	2	17.729.373	2	39.470.373	2	38.630.373	2	37.790.373	
7.01.01.2.07.0010 - Pengadaan Sarana dan Prasarana Gedung Kantor atau Bangunan Lainnya				25.575.000		9.751.000		24.735.000		24.315.000		23.895.000	
Tersedianya Sarana dan Prasarana Gedung Kantor atau Bangunan Lainnya	Jumlah Unit Sarana dan Prasarana Gedung Kantor atau Bangunan Lainnya yang Disediakan (Unit)	0	1	25.575.000	1	9.751.000	1	24.735.000	1	24.315.000	1	23.895.000	

BIDANG URUSAN / PROGRAM / OUTCOME / KEGIATAN / SUBKEGIATAN OUTPUT	INDIKATOR OUTCOME / OUTPUT	BASE-LINE TAHUN 2024	TARGET DAN PAGU INDIKATIF TAHUN										PENANGGUNG JAWAB PERANGKAT DAERAH
			2026		2027		2028		2029		2030		
			TARGET	PAGU	TARGET	PAGU	TARGET	PAGU	TARGET	PAGU	TARGET	PAGU	
7.01.01.2.08 - Penyediaan Jasa Penunjang Urusan Pemerintahan Daerah				58.000.000		28.000.000		58.000.000		58.000.000		58.000.000	
Terpenuhinya prasarana penunjang operasional perangkat daerah	Jumlah Laporan Penyediaan Jasa Peralatan dan Perlengkapan Kantor yang Disediakan (Laporan)	1	1	58.000.000	1	28.000.000	1	58.000.000	1	58.000.000	1	58.000.000	
	Jumlah Laporan Penyediaan Jasa Pelayanan Umum Kantor yang Disediakan (Laporan)	4	4		4		4		4		4		
	Jumlah Laporan Penyediaan Jasa Komunikasi, Sumber Daya Air dan Listrik yang Disediakan (Laporan)	1	1		1		1		1		1		
7.01.01.2.08.0002 - Penyediaan Jasa Komunikasi, Sumber Daya Air dan Listrik				7.000.000		7.000.000		7.000.000		7.000.000		7.000.000	
Tersedianya Jasa Komunikasi, Sumber Daya Air dan Listrik	Jumlah Laporan Penyediaan Jasa Komunikasi, Sumber Daya Air dan Listrik yang Disediakan (Laporan)	1	1	7.000.000	1	7.000.000	1	7.000.000	1	7.000.000	1	7.000.000	
7.01.01.2.08.0003 - Penyediaan Jasa Peralatan dan Perlengkapan Kantor				1.000.000		1.000.000		1.000.000		1.000.000		1.000.000	
Tersedianya Jasa Peralatan dan Perlengkapan Kantor	Jumlah Laporan Penyediaan Jasa Peralatan dan Perlengkapan Kantor yang Disediakan (Laporan)	1	1	1.000.000	1	1.000.000	1	1.000.000	1	1.000.000	1	1.000.000	
7.01.01.2.08.0004 - Penyediaan Jasa				50.000.000		20.000.000		50.000.000		50.000.000		50.000.000	

BIDANG URUSAN / PROGRAM / OUTCOME / KEGIATAN / SUBKEGIATAN OUTPUT	INDIKATOR OUTCOME / OUTPUT	BASE-LINE TAHUN 2024	TARGET DAN PAGU INDIKATIF TAHUN										PENANG-GUNG JAWAB PERANG-KAT DAERAH
			2026		2027		2028		2029		2030		
			TARGET	PAGU	TARGET	PAGU	TARGET	PAGU	TARGET	PAGU	TARGET	PAGU	
Pelayanan Umum Kantor													
Tersedianya Jasa Pelayanan Umum Kantor	Jumlah Laporan Penyediaan Jasa Pelayanan Umum Kantor yang Disediakan (Laporan)	4	4	50.000.000	4	20.000.000	4	50.000.000	4	50.000.000	4	50.000.000	
7.01.01.2.09 - Pemeliharaan Barang Milik Daerah Penunjang Urusan Pemerintahan Daerah				24.100.000		24.100.000		24.100.000		24.100.000		24.100.000	
Terpeliharanya Barang Milik Daerah yang menjadi kewenangan perangkat daerah	Jumlah Sarana dan Prasarana Gedung Kantor atau Bangunan Lainnya yang Dipelihara/Direhabilitasi (Unit)	1	1	24.100.000	1	24.100.000	1	24.100.000	1	24.100.000	1	24.100.000	
	Jumlah Peralatan dan Mesin Lainnya yang Dipelihara (Unit)	0	8		8		8		8				
	Jumlah Kendaraan Perorangan Dinas atau Kendaraan Dinas Jabatan yang Dipelihara dan dibayarkan Pajaknya (Unit)	8	8		9		10		10		10		
	Jumlah Gedung Kantor dan Bangunan Lainnya yang Dipelihara/Direhabilitasi (Unit)	0	1		1		1		1		1		
7.01.01.2.09.0001 - Penyediaan Jasa Pemeliharaan, Biaya Pemeliharaan, dan Pajak Kendaraan Perorangan Dinas atau Kendaraan Dinas Jabatan				22.000.000		22.000.000		22.000.000		22.000.000		22.000.000	

BIDANG URUSAN / PROGRAM / OUTCOME / KEGIATAN / SUBKEGIATAN OUTPUT	INDIKATOR OUTCOME / OUTPUT	BASE-LINE TAHUN 2024	TARGET DAN PAGU INDIKATIF TAHUN										PENANG-GUNG JAWAB PERANG-KAT DAERAH
			2026		2027		2028		2029		2030		
			TARGET	PAGU	TARGET	PAGU	TARGET	PAGU	TARGET	PAGU	TARGET	PAGU	
Tersedianya Jasa Pemeliharaan, Biaya Pemeliharaan dan Pajak Kendaraan Perorangan Dinas atau Kendaraan Dinas Jabatan	Jumlah Kendaraan Perorangan Dinas atau Kendaraan Dinas Jabatan yang Dipelihara dan dibayarkan Pajaknya (Unit)	8	8	22.000.000	9	22.000.000	10	22.000.000	10	22.000.000	10	22.000.000	
7.01.01.2.09.0006 - Pemeliharaan Peralatan dan Mesin Lainnya				1.000.000		1.000.000		1.000.000		1.000.000		1.000.000	
Terlaksananya Pemeliharaan Peralatan dan Mesin Lainnya	Jumlah Peralatan dan Mesin Lainnya yang Dipelihara (Unit)	0	8	1.000.000	8	1.000.000	8	1.000.000	8	1.000.000	8	1.000.000	
7.01.01.2.09.0009 - Pemeliharaan/Rehabilitasi Gedung Kantor dan Bangunan Lainnya				1.000.000		1.000.000		1.000.000		1.000.000		1.000.000	
Terlaksananya Pemeliharaan/Rehabilitasi Gedung Kantor dan Bangunan Lainnya	Jumlah Gedung Kantor dan Bangunan Lainnya yang Dipelihara/Direhabilitasi (Unit)	0	1	1.000.000	1	1.000.000	1	1.000.000	1	1.000.000	1	1.000.000	
7.01.01.2.09.0010 - Pemeliharaan/Rehabilitasi Sarana dan Prasarana Gedung Kantor atau Bangunan Lainnya				100.000		100.000		100.000		100.000		100.000	
Terlaksananya Pemeliharaan/Rehabilitasi Sarana dan Prasarana Gedung Kantor atau Bangunan Lainnya	Jumlah Sarana dan Prasarana Gedung Kantor atau Bangunan Lainnya yang Dipelihara/Direhabilitasi (Unit)	1	1	100.000	1	100.000	1	100.000	1	100.000	1	100.000	
Terpenuhinya layanan administrasi kesekretariatan urusan kewenangan daerah	Persentase pemenuhan layanan urusan kewenangan daerah (%)	100	100	1.400.153.647	100	1.500.153.647	100	1.600.153.647	100	1.600.153.647	100	1.650.153.647	7.01.0.00.0.0 0.09.0000 - Kecamatan Manuju
7.01.01.2.02 - Administrasi Keuangan Perangkat Daerah				1.219.271.047		1.350.271.047		1.436.271.047		1.447.271.047		1.462.581.047	
Terselenggaranya kegiatan pengelolaan belanja perangkat daerah	Jumlah Orang yang Menerima Gaji dan Tunjangan ASN (Orang/bulan)	11	11	1.219.271.047	11	1.350.271.047	11	1.436.271.047	11	1.447.271.047	11	1.462.581.047	

BIDANG URUSAN / PROGRAM / OUTCOME / KEGIATAN / SUBKEGIATAN OUTPUT	INDIKATOR OUTCOME / OUTPUT	BASE-LINE TAHUN 2024	TARGET DAN PAGU INDIKATIF TAHUN										PENANG-GUNG JAWAB PERANG-KAT DAERAH
			2026		2027		2028		2029		2030		
			TARGET	PAGU	TARGET	PAGU	TARGET	PAGU	TARGET	PAGU	TARGET	PAGU	
7.01.01.2.02.0001 - Penyediaan Gaji dan Tunjangan ASN				1.219.271.047		1.350.271.047		1.436.271.047		1.447.271.047		1.462.581.047	
Tersedianya Gaji dan Tunjangan ASN	Jumlah Orang yang Menerima Gaji dan Tunjangan ASN (Orang/bulan)	11	11	1.219.271.047	11	1.350.271.047	11	1.436.271.047	11	1.447.271.047	11	1.462.581.047	
7.01.01.2.06 - Administrasi Umum Perangkat Daerah				31.091.600		31.091.600		31.091.600		31.091.600		31.781.600	
Terselenggaranya kegiatan tata usaha perkantoran perangkat daerah	Jumlah Laporan Penyelenggaraan Rapat Koordinasi dan Konsultasi SKPD (Laporan)	1	1	31.091.600	1	31.091.600	1	31.091.600	1	31.091.600	1	31.781.600	
	Jumlah Paket Bahan Logistik Kantor yang Disediakan (Paket)	12	12		12		12		12		12		
	Jumlah Paket Barang Cetak dan Penggandaan yang Disediakan (Paket)	12	12		12		12		12		12		
7.01.01.2.06.0004 - Penyediaan Bahan Logistik Kantor				5.586.400		5.586.400		5.586.400		5.586.400		5.586.400	
Tersedianya Bahan Logistik Kantor	Jumlah Paket Bahan Logistik Kantor yang Disediakan (Paket)	12	12	5.586.400	12	5.586.400	12	5.586.400	12	5.586.400	12	5.586.400	
7.01.01.2.06.0005 - Penyediaan Barang Cetak dan Penggandaan				2.195.200		2.195.200		2.195.200		2.195.200		2.195.200	
Tersedianya Barang Cetak dan Penggandaan	Jumlah Paket Barang Cetak dan Penggandaan yang Disediakan (Paket)	12	12	2.195.200	12	2.195.200	12	2.195.200	12	2.195.200	12	2.195.200	
7.01.01.2.06.0009 - Penyelenggaraan Rapat Koordinasi dan Konsultasi SKPD				23.310.000		23.310.000		23.310.000		23.310.000		24.000.000	

BIDANG URUSAN / PROGRAM / OUTCOME / KEGIATAN / SUBKEGIATAN OUTPUT	INDIKATOR OUTCOME / OUTPUT	BASE-LINE TAHUN 2024	TARGET DAN PAGU INDIKATIF TAHUN										PENANG-GUNG JAWAB PERANG-KAT DAERAH
			2026		2027		2028		2029		2030		
			TARGET	PAGU	TARGET	PAGU	TARGET	PAGU	TARGET	PAGU	TARGET	PAGU	
Terlaksananya Penyelenggaraan Rapat Koordinasi dan Konsultasi SKPD	Jumlah Laporan Penyelenggaraan Rapat Koordinasi dan Konsultasi SKPD (Laporan)	1	1	23.310.000	1	23.310.000	1	23.310.000	1	23.310.000	1	24.000.000	
7.01.01.2.07 - Pengadaan Barang Milik Daerah Penunjang Urusan Pemerintah Daerah				50.000.000		18.000.000		30.000.000		18.000.000		50.000.000	
Terpenuhinya sarana penunjang operasional perangkat daerah	Jumlah Unit Peralatan dan Mesin Lainnya yang Disediakan (Unit)	1	1	50.000.000	0	18.000.000	0	30.000.000	0	18.000.000	0	50.000.000	
7.01.01.2.07.0006 - Pengadaan Peralatan dan Mesin Lainnya				50.000.000		18.000.000		30.000.000		18.000.000		50.000.000	
Tersedianya Peralatan dan Mesin Lainnya	Jumlah Unit Peralatan dan Mesin Lainnya yang Disediakan (Unit)	1	1	50.000.000	0	18.000.000	0	30.000.000	0	18.000.000	0	50.000.000	
7.01.01.2.08 - Penyediaan Jasa Penunjang Urusan Pemerintahan Daerah				78.440.000		78.440.000		78.440.000		78.440.000		78.440.000	
Terpenuhinya prasarana penunjang operasional perangkat daerah	Jumlah Laporan Penyediaan Jasa Komunikasi, Sumber Daya Air dan Listrik yang Disediakan (Laporan)	12	12	78.440.000	12	78.440.000	12	78.440.000	12	78.440.000	12	78.440.000	
	Jumlah Laporan Penyediaan Jasa Pelayanan Umum Kantor yang Disediakan (Laporan)	12	12		12		12		12		12		
7.01.01.2.08.0002 - Penyediaan Jasa Komunikasi, Sumber Daya Air dan Listrik				76.940.000		76.940.000		76.940.000		76.940.000		76.940.000	
Tersedianya Jasa Komunikasi, Sumber Daya Air dan Listrik	Jumlah Laporan Penyediaan Jasa Komunikasi, Sumber Daya Air dan Listrik yang	12	12	76.940.000	12	76.940.000	12	76.940.000	12	76.940.000	12	76.940.000	

BIDANG URUSAN / PROGRAM / OUTCOME / KEGIATAN / SUBKEGIATAN OUTPUT	INDIKATOR OUTCOME / OUTPUT	BASE-LINE TAHUN 2024	TARGET DAN PAGU INDIKATIF TAHUN										PENANG-GUNG JAWAB PERANG-KAT DAERAH
			2026		2027		2028		2029		2030		
			TARGET	PAGU	TARGET	PAGU	TARGET	PAGU	TARGET	PAGU	TARGET	PAGU	
	Disediakan (Laporan)												
7.01.01.2.08.0004 - Penyediaan Jasa Pelayanan Umum Kantor				1.500.000		1.500.000		1.500.000		1.500.000		1.500.000	
Tersedianya Jasa Pelayanan Umum Kantor	Jumlah Laporan Penyediaan Jasa Pelayanan Umum Kantor yang Disediakan (Laporan)	12	12	1.500.000	12	1.500.000	12	1.500.000	12	1.500.000	12	1.500.000	
7.01.01.2.09 - Pemeliharaan Barang Milik Daerah Penunjang Urusan Pemerintahan Daerah				21.351.000		22.351.000		24.351.000		25.351.000		27.351.000	
Terpeliharanya Barang Milik Daerah yang menjadi kewenangan perangkat daerah	Jumlah Kendaraan Perorangan Dinas atau Kendaraan Dinas Jabatan yang Dipelihara dan dibayarkan Pajaknya (Unit)	1	1	21.351.000	1	22.351.000	1	24.351.000	1	25.351.000	1	27.351.000	
7.01.01.2.09.0001 - Penyediaan Jasa Pemeliharaan, Biaya Pemeliharaan, dan Pajak Kendaraan Perorangan Dinas atau Kendaraan Dinas Jabatan				21.351.000		22.351.000		24.351.000		25.351.000		27.351.000	
Tersedianya Jasa Pemeliharaan, Biaya Pemeliharaan dan Pajak Kendaraan Perorangan Dinas atau Kendaraan Dinas Jabatan	Jumlah Kendaraan Perorangan Dinas atau Kendaraan Dinas Jabatan yang Dipelihara dan dibayarkan Pajaknya (Unit)	1	1	21.351.000	1	22.351.000	1	24.351.000	1	25.351.000	1	27.351.000	
Terpenuhinya layanan administrasi kesekretariatan urusan kewenangan daerah	Persentase pemenuhan layanan urusan kewenangan daerah (%)	100	100	2.208.398.610	100	2.108.398.610	100	2.208.398.610	100	2.208.398.610	100	2.258.398.610	7.01.0.00.0.0 0.10.0000 - Kecamatan Bontonompo Selatan

BIDANG URUSAN / PROGRAM / OUTCOME / KEGIATAN / SUBKEGIATAN OUTPUT	INDIKATOR OUTCOME / OUTPUT	BASE-LINE TAHUN 2024	TARGET DAN PAGU INDIKATIF TAHUN										PENANG-GUNG JAWAB PERANG-KAT DAERAH
			2026		2027		2028		2029		2030		
			TARGET	PAGU	TARGET	PAGU	TARGET	PAGU	TARGET	PAGU	TARGET	PAGU	
7.01.01.2.01 - Perencanaan, Penganggaran, dan Evaluasi Kinerja Perangkat Daerah				5.000.000		5.000.000		5.000.000		5.000.000		5.000.000	
Konsistensi perencanaan, penganggaran dan evaluasi kinerja perangkat daerah	Jumlah Dokumen Perencanaan Perangkat Daerah (Dokumen)	4	4	5.000.000	4	5.000.000	4	5.000.000	4	5.000.000	5	5.000.000	
7.01.01.2.01.0001 - Penyusunan Dokumen Perencanaan Perangkat Daerah				5.000.000		5.000.000		5.000.000		5.000.000		5.000.000	
Tersusunnya Dokumen Perencanaan Perangkat Daerah	Jumlah Dokumen Perencanaan Perangkat Daerah (Dokumen)	4	4	5.000.000	4	5.000.000	4	5.000.000	4	5.000.000	5	5.000.000	
7.01.01.2.02 - Administrasi Keuangan Perangkat Daerah				1.958.398.610		1.858.398.610		1.958.398.610		1.958.398.610		2.008.398.610	
Efektivitas penggunaan anggaran Perangkat Daerah	Jumlah Laporan Keuangan Akhir Tahun SKPD dan Laporan Hasil Koordinasi Penyusunan Laporan Keuangan Akhir Tahun SKPD (Laporan)	0	2	1.958.398.610	2	1.858.398.610	2	1.958.398.610	2	1.958.398.610	2	2.008.398.610	
	Jumlah Orang yang Menerima Gaji dan Tunjangan ASN (Orang/bulan)	18	18		18		18		18		18		
7.01.01.2.02.0001 - Penyediaan Gaji dan Tunjangan ASN				1.956.398.610		1.856.398.610		1.956.398.610		1.956.398.610		2.006.398.610	
Tersedianya Gaji dan Tunjangan ASN	Jumlah Orang yang Menerima Gaji dan Tunjangan ASN (Orang/bulan)	18	18	1.956.398.610	18	1.856.398.610	18	1.956.398.610	18	1.956.398.610	18	2.006.398.610	
7.01.01.2.02.0005 - Koordinasi dan Penyusunan Laporan Keuangan Akhir Tahun SKPD				2.000.000		2.000.000		2.000.000		2.000.000		2.000.000	

BIDANG URUSAN / PROGRAM / OUTCOME / KEGIATAN / SUBKEGIATAN OUTPUT	INDIKATOR OUTCOME / OUTPUT	BASE-LINE TAHUN 2024	TARGET DAN PAGU INDIKATIF TAHUN										PENANG-GUNG JAWAB PERANG-KAT DAERAH
			2026		2027		2028		2029		2030		
			TARGET	PAGU	TARGET	PAGU	TARGET	PAGU	TARGET	PAGU	TARGET	PAGU	
Tersedianya Laporan Keuangan Akhir Tahun SKPD dan Laporan Hasil Koordinasi Penyusunan Laporan Keuangan Akhir Tahun SKPD	Jumlah Laporan Keuangan Akhir Tahun SKPD dan Laporan Hasil Koordinasi Penyusunan Laporan Keuangan Akhir Tahun SKPD (Laporan)	0	2	2.000.000	2	2.000.000	2	2.000.000	2	2.000.000	2	2.000.000	
7.01.01.2.05 - Administrasi Kepegawaian Perangkat Daerah				25.000.000		25.000.000		25.000.000		25.000.000		25.000.000	
Rasio pemenuhan hak kepegawaian ASN Perangkat Daerah	Jumlah Paket Pakaian Dinas beserta Atribut Kelengkapan (Paket)	18	18	25.000.000	18	25.000.000	18	25.000.000	18	25.000.000	18	25.000.000	
7.01.01.2.05.0002 - Pengadaan Pakaian Dinas beserta Atribut Kelengkapannya				25.000.000		25.000.000		25.000.000		25.000.000		25.000.000	
Tersedianya Pakaian Dinas beserta Atribut Kelengkapan	Jumlah Paket Pakaian Dinas beserta Atribut Kelengkapan (Paket)	18	18	25.000.000	18	25.000.000	18	25.000.000	18	25.000.000	18	25.000.000	
7.01.01.2.06 - Administrasi Umum Perangkat Daerah				85.000.000		85.000.000		85.000.000		85.000.000		85.000.000	
Persentase pemenuhan kegiatan operasional perkantoran	Jumlah Laporan Penyelenggaraan Rapat Koordinasi dan Konsultasi SKPD (Laporan)	12	12	85.000.000	12	85.000.000	12	85.000.000	12	85.000.000	12	85.000.000	
	Jumlah Paket Bahan Logistik Kantor yang Disediakan (Paket)	15	20		20		20		18		18		
	Jumlah Paket Bahan/Material yang Disediakan (Paket)	1	1		1		1		1		1		
	Jumlah Paket Barang Cetak dan Penggandaan yang Disediakan (Paket)	2	2		2		2		2		2		

BIDANG URUSAN / PROGRAM / OUTCOME / KEGIATAN / SUBKEGIATAN OUTPUT	INDIKATOR OUTCOME / OUTPUT	BASE-LINE TAHUN 2024	TARGET DAN PAGU INDIKATIF TAHUN										PENANG-GUNG JAWAB PERANG-KAT DAERAH
			2026		2027		2028		2029		2030		
			TARGET	PAGU	TARGET	PAGU	TARGET	PAGU	TARGET	PAGU	TARGET	PAGU	
7.01.01.2.06.0004 - Penyediaan Bahan Logistik Kantor				18.000.000		18.000.000		18.000.000		18.000.000		18.000.000	
Tersedianya Bahan Logistik Kantor	Jumlah Paket Bahan Logistik Kantor yang Disediakan (Paket)	15	20	18.000.000	20	18.000.000	20	18.000.000	18	18.000.000	18	18.000.000	
7.01.01.2.06.0005 - Penyediaan Barang Cetak dan Penggandaan				2.000.000		2.000.000		2.000.000		2.000.000		2.000.000	
Tersedianya Barang Cetak dan Penggandaan	Jumlah Paket Barang Cetak dan Penggandaan yang Disediakan (Paket)	2	2	2.000.000	2	2.000.000	2	2.000.000	2	2.000.000	2	2.000.000	
7.01.01.2.06.0007 - Penyediaan Bahan/Material				15.000.000		15.000.000		15.000.000		15.000.000		15.000.000	
Tersedianya Bahan/Material	Jumlah Paket Bahan/Material yang Disediakan (Paket)	1	1	15.000.000	1	15.000.000	1	15.000.000	1	15.000.000	1	15.000.000	
7.01.01.2.06.0009 - Penyelenggaraan Rapat Koordinasi dan Konsultasi SKPD				50.000.000		50.000.000		50.000.000		50.000.000		50.000.000	
Terlaksananya Penyelenggaraan Rapat Koordinasi dan Konsultasi SKPD	Jumlah Laporan Penyelenggaraan Rapat Koordinasi dan Konsultasi SKPD (Laporan)	12	12	50.000.000	12	50.000.000	12	50.000.000	12	50.000.000	12	50.000.000	
7.01.01.2.07 - Pengadaan Barang Milik Daerah Penunjang Urusan Pemerintah Daerah				43.300.000		43.300.000		43.300.000		43.300.000		43.300.000	
Rasio kebutuhan sarana operasional perangkat daerah	Jumlah Paket Mebel yang Disediakan (Unit)	0	5	43.300.000	5	43.300.000	5	43.300.000	5	43.300.000	5	43.300.000	
	Jumlah Unit Peralatan dan Mesin Lainnya yang Disediakan (Unit)	2	2		2		2		2		2		
7.01.01.2.07.0005 - Pengadaan Mebel				20.000.000		20.000.000		20.000.000		20.000.000		20.000.000	

BIDANG URUSAN / PROGRAM / OUTCOME / KEGIATAN / SUBKEGIATAN OUTPUT	INDIKATOR OUTCOME / OUTPUT	BASE-LINE TAHUN 2024	TARGET DAN PAGU INDIKATIF TAHUN										PENANG-GUNG JAWAB PERANG-KAT DAERAH
			2026		2027		2028		2029		2030		
			TARGET	PAGU	TARGET	PAGU	TARGET	PAGU	TARGET	PAGU	TARGET	PAGU	
Tersedianya Mebel	Jumlah Paket Mebel yang Disediakan (Unit)	0	5	20.000.000	5	20.000.000	5	20.000.000	5	20.000.000	5	20.000.000	
7.01.01.2.07.0006 - Pengadaan Peralatan dan Mesin Lainnya				23.300.000		23.300.000		23.300.000		23.300.000		23.300.000	
Tersedianya Peralatan dan Mesin Lainnya	Jumlah Unit Peralatan dan Mesin Lainnya yang Disediakan (Unit)	2	2	23.300.000	2	23.300.000	2	23.300.000	2	23.300.000	2	23.300.000	
7.01.01.2.08 - Penyediaan Jasa Penunjang Urusan Pemerintahan Daerah				64.700.000		64.700.000		64.700.000		64.700.000		64.700.000	
Persentase pemenuhan penunjang operasional perkantoran	Jumlah Laporan Penyediaan Jasa Komunikasi, Sumber Daya Air dan Listrik yang Disediakan (Laporan)	12	12	64.700.000	12	64.700.000	12	64.700.000	12	64.700.000	12	64.700.000	
	Jumlah Laporan Penyediaan Jasa Pelayanan Umum Kantor yang Disediakan (Laporan)	12	12		12		12		12		12		
7.01.01.2.08.0002 - Penyediaan Jasa Komunikasi, Sumber Daya Air dan Listrik				4.700.000		4.700.000		4.700.000		4.700.000		4.700.000	
Tersedianya Jasa Komunikasi, Sumber Daya Air dan Listrik	Jumlah Laporan Penyediaan Jasa Komunikasi, Sumber Daya Air dan Listrik yang Disediakan (Laporan)	12	12	4.700.000	12	4.700.000	12	4.700.000	12	4.700.000	12	4.700.000	
7.01.01.2.08.0004 - Penyediaan Jasa Pelayanan Umum Kantor				60.000.000		60.000.000		60.000.000		60.000.000		60.000.000	
Tersedianya Jasa Pelayanan Umum Kantor	Jumlah Laporan Penyediaan Jasa Pelayanan Umum Kantor yang Disediakan (Laporan)	12	12	60.000.000	12	60.000.000	12	60.000.000	12	60.000.000	12	60.000.000	

BIDANG URUSAN / PROGRAM / OUTCOME / KEGIATAN / SUBKEGIATAN OUTPUT	INDIKATOR OUTCOME / OUTPUT	BASE-LINE TAHUN 2024	TARGET DAN PAGU INDIKATIF TAHUN										PENANG-GUNG JAWAB PERANG-KAT DAERAH
			2026		2027		2028		2029		2030		
			TARGET	PAGU	TARGET	PAGU	TARGET	PAGU	TARGET	PAGU	TARGET	PAGU	
7.01.01.2.09 - Pemeliharaan Barang Milik Daerah Penunjang Urusan Pemerintahan Daerah				27.000.000		27.000.000		27.000.000		27.000.000		27.000.000	
Efektivitas pemeliharaan Barang Milik Daerah yang dikuasai Perangkat Daerah	Jumlah Kendaraan Perorangan Dinas atau Kendaraan Dinas Jabatan yang Dipelihara dan dibayarkan Pajaknya (Unit)	1	1	27.000.000	1	27.000.000	1	27.000.000	1	27.000.000	1	27.000.000	
7.01.01.2.09.0001 - Penyediaan Jasa Pemeliharaan, Biaya Pemeliharaan, dan Pajak Kendaraan Perorangan Dinas atau Kendaraan Dinas Jabatan				27.000.000		27.000.000		27.000.000		27.000.000		27.000.000	
Tersedianya Jasa Pemeliharaan, Biaya Pemeliharaan dan Pajak Kendaraan Perorangan Dinas atau Kendaraan Dinas Jabatan	Jumlah Kendaraan Perorangan Dinas atau Kendaraan Dinas Jabatan yang Dipelihara dan dibayarkan Pajaknya (Unit)	1	1	27.000.000	1	27.000.000	1	27.000.000	1	27.000.000	1	27.000.000	
Terpenuhinya layanan administrasi kesekretariatan urusan kewenangan daerah	Persentase pemenuhan layanan urusan kewenangan daerah (%)	100	100	1.331.733.152	100	1.231.733.152	100	1.331.733.152	100	1.331.733.152	100	1.481.733.152	7.01.0.00.0.0 0.11.0000 - Kecamatan Parigi
7.01.01.2.02 - Administrasi Keuangan Perangkat Daerah				1.135.483.152		1.049.627.052		1.143.298.152		1.143.298.152		1.278.433.152	
Efektivitas penggunaan anggaran Perangkat Daerah	Jumlah Orang yang Menerima Gaji dan Tunjangan ASN (Orang/bulan)	10	10	1.135.483.152	9	1.049.627.052	12	1.143.298.152	12	1.143.298.152	15	1.278.433.152	
7.01.01.2.02.0001 - Penyediaan Gaji dan Tunjangan ASN				1.135.483.152		1.049.627.052		1.143.298.152		1.143.298.152		1.278.433.152	
Tersedianya Gaji dan Tunjangan ASN	Jumlah Orang yang Menerima Gaji dan Tunjangan ASN (Orang/bulan)	10	10	1.135.483.152	9	1.049.627.052	12	1.143.298.152	12	1.143.298.152	15	1.278.433.152	
7.01.01.2.06 - Administrasi Umum Perangkat Daerah				51.400.000		44.535.300		51.400.000		51.400.000		51.900.000	

BIDANG URUSAN / PROGRAM / OUTCOME / KEGIATAN / SUBKEGIATAN OUTPUT	INDIKATOR OUTCOME / OUTPUT	BASE-LINE TAHUN 2024	TARGET DAN PAGU INDIKATIF TAHUN										PENANG-GUNG JAWAB PERANG-KAT DAERAH
			2026		2027		2028		2029		2030		
			TARGET	PAGU	TARGET	PAGU	TARGET	PAGU	TARGET	PAGU	TARGET	PAGU	
Persentase pemenuhan kegiatan operasional perkantoran	Jumlah Laporan Penyelenggaraan Rapat Koordinasi dan Konsultasi SKPD (Laporan)	2	2	51.400.000	2	44.535.300	2	51.400.000	2	51.400.000	2	51.900.000	
	Jumlah Paket Bahan Logistik Kantor yang Disediakan (Paket)	5	5		5		5		5		5		
	Jumlah Paket Barang Cetak dan Penggandaan yang Disediakan (Paket)	2	2		2		2		2		2		
7.01.01.2.06.0004 - Penyediaan Bahan Logistik Kantor				14.500.000		14.174.500		14.500.000		14.500.000		15.000.000	
Tersedianya Bahan Logistik Kantor	Jumlah Paket Bahan Logistik Kantor yang Disediakan (Paket)	5	5	14.500.000	5	14.174.500	5	14.500.000	5	14.500.000	5	15.000.000	
7.01.01.2.06.0005 - Penyediaan Barang Cetak dan Penggandaan				6.700.000		6.540.800		6.700.000		6.700.000		6.700.000	
Tersedianya Barang Cetak dan Penggandaan	Jumlah Paket Barang Cetak dan Penggandaan yang Disediakan (Paket)	2	2	6.700.000	2	6.540.800	2	6.700.000	2	6.700.000	2	6.700.000	
7.01.01.2.06.0009 - Penyelenggaraan Rapat Koordinasi dan Konsultasi SKPD				30.200.000		23.820.000		30.200.000		30.200.000		30.200.000	
Terlaksananya Penyelenggaraan Rapat Koordinasi dan Konsultasi SKPD	Jumlah Laporan Penyelenggaraan Rapat Koordinasi dan Konsultasi SKPD (Laporan)	2	2	30.200.000	2	23.820.000	2	30.200.000	2	30.200.000	2	30.200.000	
7.01.01.2.07 - Pengadaan Barang Milik Daerah Penunjang Urusan Pemerintah Daerah				23.450.000		20.000.000		20.000.000		20.000.000		25.000.000	
Rasio kebutuhan sarana operasional perangkat daerah	Jumlah Paket Mebel yang Disediakan (Unit)	0	1	23.450.000	0	20.000.000	0	20.000.000	0	20.000.000	0	25.000.000	

BIDANG URUSAN / PROGRAM / OUTCOME / KEGIATAN / SUBKEGIATAN OUTPUT	INDIKATOR OUTCOME / OUTPUT	BASE-LINE TAHUN 2024	TARGET DAN PAGU INDIKATIF TAHUN										PENANG-GUNG JAWAB PERANG-KAT DAERAH
			2026		2027		2028		2029		2030		
			TARGET	PAGU	TARGET	PAGU	TARGET	PAGU	TARGET	PAGU	TARGET	PAGU	
	Jumlah Unit Peralatan dan Mesin Lainnya yang Disediakan (Unit)	1	0		1		1		1		1		
7.01.01.2.07.0005 - Pengadaan Mebel				23.450.000		0		0		0		0	
Tersedianya Mebel	Jumlah Paket Mebel yang Disediakan (Unit)	0	1	23.450.000	0	0	0	0	0	0	0	0	
7.01.01.2.07.0006 - Pengadaan Peralatan dan Mesin Lainnya				0		20.000.000		20.000.000		20.000.000		25.000.000	
Tersedianya Peralatan dan Mesin Lainnya	Jumlah Unit Peralatan dan Mesin Lainnya yang Disediakan (Unit)	1	0	0	1	20.000.000	1	20.000.000	1	20.000.000	1	25.000.000	
7.01.01.2.08 - Penyediaan Jasa Penunjang Urusan Pemerintahan Daerah				85.000.000		81.820.800		82.000.000		82.000.000		90.000.000	
Persentase pemenuhan penunjang operasional perkantoran	Jumlah Laporan Penyediaan Jasa Pelayanan Umum Kantor yang Disediakan (Laporan)	12	12	85.000.000	12	81.820.800	12	82.000.000	12	82.000.000	12	90.000.000	
7.01.01.2.08.0004 - Penyediaan Jasa Pelayanan Umum Kantor				85.000.000		81.820.800		82.000.000		82.000.000		90.000.000	
Tersedianya Jasa Pelayanan Umum Kantor	Jumlah Laporan Penyediaan Jasa Pelayanan Umum Kantor yang Disediakan (Laporan)	12	12	85.000.000	12	81.820.800	12	82.000.000	12	82.000.000	12	90.000.000	
7.01.01.2.09 - Pemeliharaan Barang Milik Daerah Penunjang Urusan Pemerintahan Daerah				36.400.000		35.750.000		35.035.000		35.035.000		36.400.000	
Efektivitas pemeliharaan Barang Milik Daerah yang dikuasai Perangkat Daerah	Jumlah Kendaraan Perorangan Dinas atau Kendaraan Dinas Jabatan yang Dipelihara dan Dibayarkan Pajaknya (Unit)	1	1	36.400.000	1	35.750.000	1	35.035.000	1	35.035.000	1	36.400.000	

BIDANG URUSAN / PROGRAM / OUTCOME / KEGIATAN / SUBKEGIATAN OUTPUT	INDIKATOR OUTCOME / OUTPUT	BASE-LINE TAHUN 2024	TARGET DAN PAGU INDIKATIF TAHUN										PENANG-GUNG JAWAB PERANG-KAT DAERAH
			2026		2027		2028		2029		2030		
			TARGET	PAGU	TARGET	PAGU	TARGET	PAGU	TARGET	PAGU	TARGET	PAGU	
7.01.01.2.09.0001 - Penyediaan Jasa Pemeliharaan, Biaya Pemeliharaan, dan Pajak Kendaraan Perorangan Dinas atau Kendaraan Dinas Jabatan				36.400.000		35.750.000		35.035.000		35.035.000		36.400.000	
Tersedianya Jasa Pemeliharaan, Biaya Pemeliharaan dan Pajak Kendaraan Perorangan Dinas atau Kendaraan Dinas Jabatan	Jumlah Kendaraan Perorangan Dinas atau Kendaraan Dinas Jabatan yang Dipelihara dan dibayarkan Pajaknya (Unit)	1	1	36.400.000	1	35.750.000	1	35.035.000	1	35.035.000	1	36.400.000	
Terpenuhinya layanan administrasi kesekretariatan urusan kewenangan daerah	Persentase pemenuhan layanan urusan kewenangan daerah (%)	100	100	8.884.180.448	100	8.784.180.448	100	8.884.180.448	100	8.884.180.448	100	8.884.180.448	7.01.0.00.0.0 0.12.0000 - Kecamatan Somba Opu
7.01.01.2.01 - Perencanaan, Penganggaran, dan Evaluasi Kinerja Perangkat Daerah				2.000.000		2.000.000		2.000.000		2.000.000		2.000.000	
Terselenggaranya kegiatan perencanaan, penganggaran dan evaluasi perangkat daerah	Jumlah Dokumen Perencanaan Perangkat Daerah (Dokumen)	0	3	2.000.000	3	2.000.000	3	2.000.000	3	2.000.000	3	2.000.000	
	Jumlah Laporan Evaluasi Kinerja Perangkat Daerah (Laporan)	0	1		1		1		1		1		
7.01.01.2.01.0001 - Penyusunan Dokumen Perencanaan Perangkat Daerah				1.000.000		1.000.000		1.000.000		1.000.000		1.000.000	
Tersusunnya Dokumen Perencanaan Perangkat Daerah	Jumlah Dokumen Perencanaan Perangkat Daerah (Dokumen)	0	3	1.000.000	3	1.000.000	3	1.000.000	3	1.000.000	3	1.000.000	
7.01.01.2.01.0007 - Evaluasi Kinerja Perangkat Daerah				1.000.000		1.000.000		1.000.000		1.000.000		1.000.000	
Terlaksananya Evaluasi Kinerja Perangkat Daerah	Jumlah Laporan Evaluasi Kinerja Perangkat Daerah (Laporan)	0	1	1.000.000	1	1.000.000	1	1.000.000	1	1.000.000	1	1.000.000	

BIDANG URUSAN / PROGRAM / OUTCOME / KEGIATAN / SUBKEGIATAN OUTPUT	INDIKATOR OUTCOME / OUTPUT	BASE-LINE TAHUN 2024	TARGET DAN PAGU INDIKATIF TAHUN										PENANG-GUNG JAWAB PERANG-KAT DAERAH
			2026		2027		2028		2029		2030		
			TARGET	PAGU	TARGET	PAGU	TARGET	PAGU	TARGET	PAGU	TARGET	PAGU	
7.01.01.2.02 - Administrasi Keuangan Perangkat Daerah				8.033.793.144		8.033.793.144		8.033.793.144		8.033.793.144		8.033.793.144	
Terselenggaranya kegiatan pengelolaan belanja perangkat daerah	Jumlah Laporan Keuangan Akhir Tahun SKPD dan Laporan Hasil Koordinasi Penyusunan Laporan Keuangan Akhir Tahun SKPD (Laporan)	0	2	8.033.793.144	2	8.033.793.144	2	8.033.793.144	2	8.033.793.144	2	8.033.793.144	
	Jumlah Orang yang Menerima Gaji dan Tunjangan ASN (Orang/bulan)	75	75		75		75		75		75		
7.01.01.2.02.0001 - Penyediaan Gaji dan Tunjangan ASN				8.032.793.144		8.032.793.144		8.032.793.144		8.032.793.144		8.032.793.144	
Tersedianya Gaji dan Tunjangan ASN	Jumlah Orang yang Menerima Gaji dan Tunjangan ASN (Orang/bulan)	75	75	8.032.793.144	75	8.032.793.144	75	8.032.793.144	75	8.032.793.144	75	8.032.793.144	
7.01.01.2.02.0005 - Koordinasi dan Penyusunan Laporan Keuangan Akhir Tahun SKPD				1.000.000		1.000.000		1.000.000		1.000.000		1.000.000	
Tersedianya Laporan Keuangan Akhir Tahun SKPD dan Laporan Hasil Koordinasi Penyusunan Laporan Keuangan Akhir Tahun SKPD	Jumlah Laporan Keuangan Akhir Tahun SKPD dan Laporan Hasil Koordinasi Penyusunan Laporan Keuangan Akhir Tahun SKPD (Laporan)	0	2	1.000.000	2	1.000.000	2	1.000.000	2	1.000.000	2	1.000.000	
7.01.01.2.03 - Administrasi Barang Milik Daerah pada Perangkat Daerah				2.000.000		2.000.000		2.000.000		2.000.000		2.000.000	
Terselenggaranya kegiatan pengelolaan Barang Milik Daerah yang menjadi kewenangan perangkat daerah	Jumlah Laporan Penatausahaan Barang Milik Daerah pada SKPD (Laporan)	0	1	2.000.000	1	2.000.000	1	2.000.000	1	2.000.000	1	2.000.000	

BIDANG URUSAN / PROGRAM / OUTCOME / KEGIATAN / SUBKEGIATAN OUTPUT	INDIKATOR OUTCOME / OUTPUT	BASE-LINE TAHUN 2024	TARGET DAN PAGU INDIKATIF TAHUN										PENANG-GUNG JAWAB PERANG-KAT DAERAH
			2026		2027		2028		2029		2030		
			TARGET	PAGU	TARGET	PAGU	TARGET	PAGU	TARGET	PAGU	TARGET	PAGU	
	Jumlah Rencana Kebutuhan Barang Milik Daerah SKPD (Dokumen)	0	1		1		1		1		1		
7.01.01.2.03.0001 - Penyusunan Perencanaan Kebutuhan Barang Milik Daerah SKPD				1.000.000		1.000.000		1.000.000		1.000.000		1.000.000	
	Tersedianya Rencana Kebutuhan Barang Milik Daerah SKPD (Dokumen)	0	1	1.000.000	1	1.000.000	1	1.000.000	1	1.000.000	1	1.000.000	
7.01.01.2.03.0006 - Penatausahaan Barang Milik Daerah pada SKPD				1.000.000		1.000.000		1.000.000		1.000.000		1.000.000	
	Terlaksananya Penatausahaan Barang Milik Daerah pada SKPD (Laporan)	0	1	1.000.000	1	1.000.000	1	1.000.000	1	1.000.000	1	1.000.000	
7.01.01.2.05 - Administrasi Kepegawaian Perangkat Daerah				25.600.000		25.600.000		25.600.000		25.600.000		25.600.000	
	Terseleenggaranya kegiatan pengelolaan kepegawaian perangkat daerah	16	20	25.600.000	20	25.600.000	20	25.600.000	20	25.600.000	20	25.600.000	
	Jumlah Paket Pakaian Dinas beserta Atribut Kelengkapan (Paket)												
	Jumlah Pegawai Berdasarkan Tugas dan Fungsi yang Mengikuti Pendidikan dan Pelatihan (Orang)	0	2		2		2		2		2		
	Jumlah Unit Peningkatan Sarana dan Prasarana Disiplin Pegawai (Unit)	0	2		2		2		2		2		
7.01.01.2.05.0001 - Peningkatan Sarana dan Prasarana Disiplin Pegawai				1.000.000		1.000.000		1.000.000		1.000.000		1.000.000	
	Tersedianya Unit Peningkatan Sarana dan Prasarana Disiplin Pegawai	0	2	1.000.000	2	1.000.000	2	1.000.000	2	1.000.000	2	1.000.000	
	Jumlah Unit Peningkatan Sarana dan Prasarana												

BIDANG URUSAN / PROGRAM / OUTCOME / KEGIATAN / SUBKEGIATAN OUTPUT	INDIKATOR OUTCOME / OUTPUT	BASE-LINE TAHUN 2024	TARGET DAN PAGU INDIKATIF TAHUN										PENANG-GUNG JAWAB PERANG-KAT DAERAH
			2026		2027		2028		2029		2030		
			TARGET	PAGU	TARGET	PAGU	TARGET	PAGU	TARGET	PAGU	TARGET	PAGU	
	Disiplin Pegawai (Unit)												
7.01.01.2.05.0002 - Pengadaan Pakaian Dinas beserta Atribut Kelengkapannya				14.600.000		14.600.000		14.600.000		14.600.000		14.600.000	
Tersedianya Pakaian Dinas beserta Atribut Kelengkapan	Jumlah Paket Pakaian Dinas beserta Atribut Kelengkapan (Paket)	16	20	14.600.000	20	14.600.000	20	14.600.000	20	14.600.000	20	14.600.000	
7.01.01.2.05.0009 - Pendidikan dan Pelatihan Pegawai Berdasarkan Tugas dan Fungsi				10.000.000		10.000.000		10.000.000		10.000.000		10.000.000	
Terlaksananya Pendidikan dan Pelatihan Pegawai Berdasarkan Tugas dan Fungsi	Jumlah Pegawai Berdasarkan Tugas dan Fungsi yang Mengikuti Pendidikan dan Pelatihan (Orang)	0	2	10.000.000	2	10.000.000	2	10.000.000	2	10.000.000	2	10.000.000	
7.01.01.2.06 - Administrasi Umum Perangkat Daerah				56.800.000		56.800.000		56.800.000		56.800.000		56.800.000	
Terselenggaranya kegiatan tata usaha perkantoran perangkat daerah	Jumlah Dokumen Bahan Bacaan dan Peraturan Perundang-Undangan yang Disediakan (Dokumen)	0	12	56.800.000	12	56.800.000	12	56.800.000	12	56.800.000	12	56.800.000	
	Jumlah Laporan Fasilitas Kunjungan Tamu (Laporan)	0	12		12		12		12		12		
	Jumlah Laporan Penyelenggaraan Rapat Koordinasi dan Konsultasi SKPD (Laporan)	0	12		12		12		12		12		
	Jumlah Paket Bahan Logistik Kantor yang Disediakan (Paket)	0	4		4		4		4		4		

BIDANG URUSAN / PROGRAM / OUTCOME / KEGIATAN / SUBKEGIATAN OUTPUT	INDIKATOR OUTCOME / OUTPUT	BASE-LINE TAHUN 2024	TARGET DAN PAGU INDIKATIF TAHUN										PENANG-GUNG JAWAB PERANG-KAT DAERAH
			2026		2027		2028		2029		2030		
			TARGET	PAGU	TARGET	PAGU	TARGET	PAGU	TARGET	PAGU	TARGET	PAGU	
	Jumlah Paket Barang Cetak dan Penggandaan yang Disediakan (Paket)	0	4		4		4		4		4		
	Jumlah Paket Komponen Instalasi Listrik/Penerangan Bangunan Kantor yang Disediakan (Paket)	0	4		4		4		4		4		
	Jumlah Paket Peralatan Rumah Tangga yang Disediakan (Paket)	0	4		4		4		4		4		
7.01.01.2.06.0001 - Penyediaan Komponen Instalasi Listrik/Penerangan Bangunan Kantor				1.500.000		1.500.000		1.500.000		1.500.000		1.500.000	
Tersedianya Komponen Instalasi Listrik/Penerangan Bangunan Kantor	Jumlah Paket Komponen Instalasi Listrik/Penerangan Bangunan Kantor yang Disediakan (Paket)	0	4	1.500.000	4	1.500.000	4	1.500.000	4	1.500.000	4	1.500.000	
7.01.01.2.06.0003 - Penyediaan Peralatan Rumah Tangga				2.000.000		2.000.000		2.000.000		2.000.000		2.000.000	
Tersedianya Peralatan Rumah Tangga	Jumlah Paket Peralatan Rumah Tangga yang Disediakan (Paket)	0	4	2.000.000	4	2.000.000	4	2.000.000	4	2.000.000	4	2.000.000	
7.01.01.2.06.0004 - Penyediaan Bahan Logistik Kantor				2.000.000		2.000.000		2.000.000		2.000.000		2.000.000	
Tersedianya Bahan Logistik Kantor	Jumlah Paket Bahan Logistik Kantor yang Disediakan (Paket)	0	4	2.000.000	4	2.000.000	4	2.000.000	4	2.000.000	4	2.000.000	
7.01.01.2.06.0005 - Penyediaan Barang Cetak dan Penggandaan				2.500.000		2.500.000		2.500.000		2.500.000		2.500.000	
Tersedianya Barang Cetak dan Penggandaan	Jumlah Paket Barang Cetak dan Penggandaan	0	4	2.500.000	4	2.500.000	4	2.500.000	4	2.500.000	4	2.500.000	

BIDANG URUSAN / PROGRAM / OUTCOME / KEGIATAN / SUBKEGIATAN OUTPUT	INDIKATOR OUTCOME / OUTPUT	BASE-LINE TAHUN 2024	TARGET DAN PAGU INDIKATIF TAHUN										PENANG-GUNG JAWAB PERANG-KAT DAERAH
			2026		2027		2028		2029		2030		
			TARGET	PAGU	TARGET	PAGU	TARGET	PAGU	TARGET	PAGU	TARGET	PAGU	
	yang Disediakan (Paket)												
7.01.01.2.06.0006 - Penyediaan Bahan Bacaan dan Peraturan Perundang-undangan				13.800.000		13.800.000		13.800.000		13.800.000		13.800.000	
Tersedianya Bahan Bacaan dan Peraturan Perundang-undangan	Jumlah Dokumen Bahan Bacaan dan Peraturan Perundang-Undangan yang Disediakan (Dokumen)	0	12	13.800.000	12	13.800.000	12	13.800.000	12	13.800.000	12	13.800.000	
7.01.01.2.06.0008 - Fasilitas Kunjungan Tamu				10.000.000		10.000.000		10.000.000		10.000.000		10.000.000	
Terlaksananya Fasilitas Kunjungan Tamu	Jumlah Laporan Fasilitas Kunjungan Tamu (Laporan)	0	12	10.000.000	12	10.000.000	12	10.000.000	12	10.000.000	12	10.000.000	
7.01.01.2.06.0009 - Penyelenggaraan Rapat Koordinasi dan Konsultasi SKPD				25.000.000		25.000.000		25.000.000		25.000.000		25.000.000	
Terlaksananya Penyelenggaraan Rapat Koordinasi dan Konsultasi SKPD	Jumlah Laporan Penyelenggaraan Rapat Koordinasi dan Konsultasi SKPD (Laporan)	0	12	25.000.000	12	25.000.000	12	25.000.000	12	25.000.000	12	25.000.000	
7.01.01.2.07 - Pengadaan Barang Milik Daerah Penunjang Urusan Pemerintah Daerah				83.182.954		83.182.954		83.182.954		83.182.954		83.182.954	
Terpenuhinya sarana penunjang operasional perangkat daerah	Jumlah Paket Mebel yang Disediakan (Unit)	0	2	83.182.954	2	83.182.954	2	83.182.954	2	83.182.954	2	83.182.954	
	Jumlah Unit Kendaraan Perorangan Dinas atau Kendaraan Dinas Jabatan yang Disediakan (Unit)	0	1		1		1		1		1		
	Jumlah Unit Peralatan dan Mesin Lainnya yang Disediakan (Unit)	4	5		5		5		5		5		

BIDANG URUSAN / PROGRAM / OUTCOME / KEGIATAN / SUBKEGIATAN OUTPUT	INDIKATOR OUTCOME / OUTPUT	BASE-LINE TAHUN 2024	TARGET DAN PAGU INDIKATIF TAHUN										PENANG-GUNG JAWAB PERANG-KAT DAERAH
			2026		2027		2028		2029		2030		
			TARGET	PAGU	TARGET	PAGU	TARGET	PAGU	TARGET	PAGU	TARGET	PAGU	
7.01.01.2.07.0001 - Pengadaan Kendaraan Perorangan Dinas atau Kendaraan Dinas Jabatan				30.000.000		30.000.000		30.000.000		30.000.000		30.000.000	
Tersedianya Kendaraan Perorangan Dinas atau Kendaraan Dinas Jabatan	Jumlah Unit Kendaraan Perorangan Dinas atau Kendaraan Dinas Jabatan yang Disediakan (Unit)	0	1	30.000.000	1	30.000.000	1	30.000.000	1	30.000.000	1	30.000.000	
7.01.01.2.07.0005 - Pengadaan Mebel				20.000.000		20.000.000		20.000.000		20.000.000		20.000.000	
Tersedianya Mebel	Jumlah Paket Mebel yang Disediakan (Unit)	0	2	20.000.000	2	20.000.000	2	20.000.000	2	20.000.000	2	20.000.000	
7.01.01.2.07.0006 - Pengadaan Peralatan dan Mesin Lainnya				33.182.954		33.182.954		33.182.954		33.182.954		33.182.954	
Tersedianya Peralatan dan Mesin Lainnya	Jumlah Unit Peralatan dan Mesin Lainnya yang Disediakan (Unit)	4	5	33.182.954	5	33.182.954	5	33.182.954	5	33.182.954	5	33.182.954	
7.01.01.2.08 - Penyediaan Jasa Penunjang Urusan Pemerintahan Daerah				642.807.35 ₀		542.807.35 ₀		642.807.35 ₀		642.807.35 ₀		642.807.35 ₀	
Terpenuhinya prasarana penunjang operasional perangkat daerah	Jumlah Laporan Penyediaan Jasa Komunikasi, Sumber Daya Air dan Listrik yang Disediakan (Laporan)	0	12	642.807.35 ₀	12	542.807.35 ₀	12	642.807.35 ₀	12	642.807.35 ₀	12	642.807.35 ₀	
	Jumlah Laporan Penyediaan Jasa Pelayanan Umum Kantor yang Disediakan (Laporan)	4	4		4		4		4		4		
7.01.01.2.08.0002 - Penyediaan Jasa Komunikasi, Sumber Daya Air dan Listrik				168.736.50 ₀		168.736.50 ₀		168.736.50 ₀		168.736.50 ₀		168.736.50 ₀	

BIDANG URUSAN / PROGRAM / OUTCOME / KEGIATAN / SUBKEGIATAN OUTPUT	INDIKATOR OUTCOME / OUTPUT	BASE-LINE TAHUN 2024	TARGET DAN PAGU INDIKATIF TAHUN										PENANG-GUNG JAWAB PERANG-KAT DAERAH
			2026		2027		2028		2029		2030		
			TARGET	PAGU	TARGET	PAGU	TARGET	PAGU	TARGET	PAGU	TARGET	PAGU	
Tersedianya Jasa Komunikasi, Sumber Daya Air dan Listrik	Jumlah Laporan Penyediaan Jasa Komunikasi, Sumber Daya Air dan Listrik yang Disediakan (Laporan)	0	12	168.736.50 0	12	168.736.50 0	12	168.736.50 0	12	168.736.50 0	12	168.736.50 0	
7.01.01.2.08.0004 - Penyediaan Jasa Pelayanan Umum Kantor				474.070.85 0		374.070.85 0		474.070.85 0		474.070.85 0		474.070.85 0	
Tersedianya Jasa Pelayanan Umum Kantor	Jumlah Laporan Penyediaan Jasa Pelayanan Umum Kantor yang Disediakan (Laporan)	4	4	474.070.85 0	4	374.070.85 0	4	474.070.85 0	4	474.070.85 0	4	474.070.85 0	
7.01.01.2.09 - Pemeliharaan Barang Milik Daerah Penunjang Urusan Pemerintahan Daerah				37.997.000		37.997.000		37.997.000		37.997.000		37.997.000	
Terpeliharanya Barang Milik Daerah yang menjadi kewenangan perangkat daerah	Jumlah Gedung Kantor dan Bangunan Lainnya yang Dipelihara/Direhabilitasi (Unit)	0	1	37.997.000	1	37.997.000	1	37.997.000	1	37.997.000	1	37.997.000	
	Jumlah Kendaraan Perorangan Dinas atau Kendaraan Dinas Jabatan yang Dipelihara dan dibayarkan Pajaknya (Unit)	1	1		1		1		1				
	Jumlah Peralatan dan Mesin Lainnya yang Dipelihara (Unit)	0	2		2		2		2				
7.01.01.2.09.0001 - Penyediaan Jasa Pemeliharaan, Biaya Pemeliharaan, dan Pajak Kendaraan Perorangan Dinas atau Kendaraan Dinas Jabatan				35.997.000		35.997.000		35.997.000		35.997.000		35.997.000	

BIDANG URUSAN / PROGRAM / OUTCOME / KEGIATAN / SUBKEGIATAN OUTPUT	INDIKATOR OUTCOME / OUTPUT	BASE-LINE TAHUN 2024	TARGET DAN PAGU INDIKATIF TAHUN										PENANG-GUNG JAWAB PERANG-KAT DAERAH
			2026		2027		2028		2029		2030		
			TARGET	PAGU	TARGET	PAGU	TARGET	PAGU	TARGET	PAGU	TARGET	PAGU	
Tersedianya Jasa Pemeliharaan, Biaya Pemeliharaan dan Pajak Kendaraan Perorangan Dinas atau Kendaraan Dinas Jabatan	Jumlah Kendaraan Perorangan Dinas atau Kendaraan Dinas Jabatan yang Dipelihara dan dibayarkan Pajaknya (Unit)	1	1	35.997.000	1	35.997.000	1	35.997.000	1	35.997.000	1	35.997.000	
7.01.01.2.09.0006 - Pemeliharaan Peralatan dan Mesin Lainnya				1.000.000		1.000.000		1.000.000		1.000.000		1.000.000	
Terlaksananya Pemeliharaan Peralatan dan Mesin Lainnya	Jumlah Peralatan dan Mesin Lainnya yang Dipelihara (Unit)	0	2	1.000.000	2	1.000.000	2	1.000.000	2	1.000.000	2	1.000.000	
7.01.01.2.09.0009 - Pemeliharaan/Rehabilitasi Gedung Kantor dan Bangunan Lainnya				1.000.000		1.000.000		1.000.000		1.000.000		1.000.000	
Terlaksananya Pemeliharaan/Rehabilitasi Gedung Kantor dan Bangunan Lainnya	Jumlah Gedung Kantor dan Bangunan Lainnya yang Dipelihara/Direhabilitasi (Unit)	0	1	1.000.000	1	1.000.000	1	1.000.000	1	1.000.000	1	1.000.000	
Terpenuhi layanan administrasi kesekretariatan urusan kewenangan daerah	Persentase pemenuhan layanan urusan kewenangan daerah (%)	100	100	1.720.100.000	100	1.830.207.430	100	1.764.214.930	100	1.817.607.430	100	1.822.657.430	7.01.0.00.0.0 0.13.0000 - Kecamatan Pattallassang
7.01.01.2.01 - Perencanaan, Penganggaran, dan Evaluasi Kinerja Perangkat Daerah				4.500.000		4.500.000		4.500.000		4.500.000		4.500.000	
Konsistensi perencanaan, penganggaran dan evaluasi kinerja perangkat daerah	Jumlah Dokumen Perencanaan Perangkat Daerah (Dokumen)	0	2	4.500.000	2	4.500.000	2	4.500.000	2	4.500.000	2	4.500.000	
	Jumlah Dokumen Perencanaan Urusan Selain Renstra PD dan Renja PD yang disusun (Dokumen)	0	2		2		2		2				

BIDANG URUSAN / PROGRAM / OUTCOME / KEGIATAN / SUBKEGIATAN OUTPUT	INDIKATOR OUTCOME / OUTPUT	BASE-LINE TAHUN 2024	TARGET DAN PAGU INDIKATIF TAHUN										PENANG-GUNG JAWAB PERANG-KAT DAERAH
			2026		2027		2028		2029		2030		
			TARGET	PAGU	TARGET	PAGU	TARGET	PAGU	TARGET	PAGU	TARGET	PAGU	
	Jumlah Dokumen RKA-SKPD dan Laporan Hasil Koordinasi Penyusunan Dokumen RKA-SKPD (Dokumen)	0	2		2		2		2		2		
	Jumlah Laporan Capaian Kinerja dan Ikhtisar Realisasi Kinerja SKPD dan Laporan Hasil Koordinasi Penyusunan Laporan Capaian Kinerja dan Ikhtisar Realisasi Kinerja SKPD (Laporan)	0	2		2		2		2		2		
7.01.01.2.01.0001 - Penyusunan Dokumen Perencanaan Perangkat Daerah				1.500.000		1.500.000		1.500.000		1.500.000		1.500.000	
Tersusunnya Dokumen Perencanaan Perangkat Daerah	Jumlah Dokumen Perencanaan Perangkat Daerah (Dokumen)	0	2	1.500.000	2	1.500.000	2	1.500.000	2	1.500.000	2	1.500.000	
7.01.01.2.01.0002 - Koordinasi dan Penyusunan Dokumen RKA-SKPD				1.000.000		1.000.000		1.000.000		1.000.000		1.000.000	
Tersedianya Dokumen RKA-SKPD dan Laporan Hasil Koordinasi Penyusunan Dokumen RKA-SKPD	Jumlah Dokumen RKA-SKPD dan Laporan Hasil Koordinasi Koordinasi Penyusunan Dokumen RKA-SKPD (Dokumen)	0	2	1.000.000	2	1.000.000	2	1.000.000	2	1.000.000	2	1.000.000	
7.01.01.2.01.0006 - Koordinasi dan Penyusunan Laporan Capaian Kinerja dan Ikhtisar Realisasi Kinerja SKPD				1.000.000		1.000.000		1.000.000		1.000.000		1.000.000	

BIDANG URUSAN / PROGRAM / OUTCOME / KEGIATAN / SUBKEGIATAN OUTPUT	INDIKATOR OUTCOME / OUTPUT	BASE-LINE TAHUN 2024	TARGET DAN PAGU INDIKATIF TAHUN										PENANG-GUNG JAWAB PERANG-KAT DAERAH
			2026		2027		2028		2029		2030		
			TARGET	PAGU	TARGET	PAGU	TARGET	PAGU	TARGET	PAGU	TARGET	PAGU	
Tersedianya Laporan Capaian Kinerja dan Ikhtisar Realisasi Kinerja SKPD dan Laporan Hasil Koordinasi Penyusunan Laporan Capaian Kinerja dan Ikhtisar Realisasi Kinerja SKPD	Jumlah Laporan Capaian Kinerja dan Ikhtisar Realisasi Kinerja SKPD dan Laporan Hasil Koordinasi Penyusunan Laporan Capaian Kinerja dan Ikhtisar Realisasi Kinerja SKPD (Laporan)	0	2	1.000.000	2	1.000.000	2	1.000.000	2	1.000.000	2	1.000.000	
7.01.01.2.01.0011 - Penyusunan Dokumen Perencanaan Urusan Selain Renstra PD dan Renja PD				1.000.000		1.000.000		1.000.000		1.000.000		1.000.000	
Tersusunnya Dokumen Perencanaan Urusan Selain Renstra PD dan Renja PD	Jumlah Dokumen Perencanaan Urusan Selain Renstra PD dan Renja PD yang disusun (Dokumen)	0	2	1.000.000	2	1.000.000	2	1.000.000	2	1.000.000	2	1.000.000	
7.01.01.2.02 - Administrasi Keuangan Perangkat Daerah				1.536.000.000		1.629.257.430		1.569.257.430		1.617.657.430		1.600.385.430	
Efektivitas penggunaan anggaran Perangkat Daerah	Jumlah Laporan Keuangan Bulanan/ Triwulanan/ Semesteran SKPD dan Laporan Koordinasi Penyusunan Laporan Keuangan Bulanan/Triwulanan/Semesteran SKPD (Laporan)	0	12	1.536.000.000	12	1.629.257.430	12	1.569.257.430	12	1.617.657.430	12	1.600.385.430	
	Jumlah Orang yang Menerima Gaji dan Tunjangan ASN (Orang/bulan)	238	238		238		238		238		238		
7.01.01.2.02.0001 - Penyediaan Gaji dan Tunjangan ASN				1.535.000.000		1.628.257.430		1.568.257.430		1.616.657.430		1.599.385.430	
Tersedianya Gaji dan Tunjangan ASN	Jumlah Orang yang Menerima Gaji dan Tunjangan ASN (Orang/bulan)	238	238	1.535.000.000	238	1.628.257.430	238	1.568.257.430	238	1.616.657.430	238	1.599.385.430	

BIDANG URUSAN / PROGRAM / OUTCOME / KEGIATAN / SUBKEGIATAN OUTPUT	INDIKATOR OUTCOME / OUTPUT	BASE-LINE TAHUN 2024	TARGET DAN PAGU INDIKATIF TAHUN										PENANG-GUNG JAWAB PERANG-KAT DAERAH
			2026		2027		2028		2029		2030		
			TARGET	PAGU	TARGET	PAGU	TARGET	PAGU	TARGET	PAGU	TARGET	PAGU	
7.01.01.2.02.0007 - Koordinasi dan Penyusunan Laporan Keuangan Bulanan/ Triwulanan/ Semesteran SKPD				1.000.000		1.000.000		1.000.000		1.000.000		1.000.000	
Tersedianya Laporan Keuangan Bulanan/Triwulanan/Semesteran SKPD dan Laporan Koordinasi Penyusunan Laporan Keuangan Bulanan/Triwulanan/Semesteran SKPD	Jumlah Laporan Keuangan Bulanan/ Triwulanan/ Semesteran SKPD dan Laporan Koordinasi Penyusunan Laporan Keuangan Bulanan/Triwulanan/ Semesteran SKPD (Laporan)	0	12	1.000.000	12	1.000.000	12	1.000.000	12	1.000.000	12	1.000.000	
7.01.01.2.05 - Administrasi Kepegawaian Perangkat Daerah				20.600.000		20.600.000		20.600.000		20.600.000		20.600.000	
Jumlah ASN Perangkat Daerah yang terakomodir hak kepegawaiannya dibagi Jumlah ASN Perangkat Daerah	Jumlah Paket Pakaian Dinas beserta Atribut Kelengkapan (Paket)	0	17	20.600.000	17	20.600.000	17	20.600.000	17	20.600.000	17	20.600.000	
	Jumlah Unit Peningkatan Sarana dan Prasarana Disiplin Pegawai (Unit)	0	1		1		1		1		1		
7.01.01.2.05.0001 - Peningkatan Sarana dan Prasarana Disiplin Pegawai				7.000.000		7.000.000		7.000.000		7.000.000		7.000.000	
Tersedianya Unit Peningkatan Sarana dan Prasarana Disiplin Pegawai	Jumlah Unit Peningkatan Sarana dan Prasarana Disiplin Pegawai (Unit)	0	1	7.000.000	1	7.000.000	1	7.000.000	1	7.000.000	1	7.000.000	
7.01.01.2.05.0002 - Pengadaan Pakaian Dinas beserta Atribut Kelengkapannya				13.600.000		13.600.000		13.600.000		13.600.000		13.600.000	
Tersedianya Pakaian Dinas beserta Atribut Kelengkapan	Jumlah Paket Pakaian Dinas	0	17	13.600.000	17	13.600.000	17	13.600.000	17	13.600.000	17	13.600.000	

BIDANG URUSAN / PROGRAM / OUTCOME / KEGIATAN / SUBKEGIATAN OUTPUT	INDIKATOR OUTCOME / OUTPUT	BASE-LINE TAHUN 2024	TARGET DAN PAGU INDIKATIF TAHUN										PENANG-GUNG JAWAB PERANG-KAT DAERAH
			2026		2027		2028		2029		2030		
			TARGET	PAGU	TARGET	PAGU	TARGET	PAGU	TARGET	PAGU	TARGET	PAGU	
	beserta Atribut Kelengkapan (Paket)												
7.01.01.2.06 - Administrasi Umum Perangkat Daerah				49.700.000		50.550.000		56.707.500		57.300.000		58.372.000	
Persentase pemenuhan kegiatan operasional perkantoran	Jumlah Dokumen Bahan Bacaan dan Peraturan Perundang-Undangan yang Disediakan (Dokumen)	0	2	49.700.000	2	50.550.000	2	56.707.500	2	57.300.000	2	58.372.000	
	Jumlah Dokumen Dukungan Pelaksanaan Sistem Pemerintahan Berbasis Elektronik pada SKPD (Dokumen)	0	2		2		2		2		2		
	Jumlah Laporan Fasilitasi Kunjungan Tamu (Laporan)	0	12		12		12		12		12		
	Jumlah Laporan Penyelenggaraan Rapat Koordinasi dan Konsultasi SKPD (Laporan)	12	12		12		12		12		12		
	Jumlah Paket Bahan Logistik Kantor yang Disediakan (Paket)	4	4		4		4		4		4		
	Jumlah Paket Bahan/Material yang Disediakan (Paket)	0	2		2		2		2		2		
	Jumlah Paket Barang Cetak dan Penggandaan yang Disediakan (Paket)	0	2		2		2		2		2		
	Jumlah Paket Komponen Instalasi Listrik/Penerangan Bangunan Kantor yang Disediakan (Paket)	0	2		2		2		2		2		

BIDANG URUSAN / PROGRAM / OUTCOME / KEGIATAN / SUBKEGIATAN OUTPUT	INDIKATOR OUTCOME / OUTPUT	BASE-LINE TAHUN 2024	TARGET DAN PAGU INDIKATIF TAHUN										PENANG-GUNG JAWAB PERANG-KAT DAERAH
			2026		2027		2028		2029		2030		
			TARGET	PAGU	TARGET	PAGU	TARGET	PAGU	TARGET	PAGU	TARGET	PAGU	
	Jumlah Paket Peralatan dan Perlengkapan Kantor yang Disediakan (Paket)	0	4		4		4		4		4		
	Jumlah Paket Peralatan Rumah Tangga yang Disediakan (Paket)	0	2		2		2		2		2		
7.01.01.2.06.0001 - Penyediaan Komponen Instalasi Listrik/Penerangan Bangunan Kantor				1.000.000		1.200.000		1.200.000		1.200.000		1.200.000	
Tersedianya Komponen Instalasi Listrik/Penerangan Bangunan Kantor	Jumlah Paket Komponen Instalasi Listrik/Penerangan Bangunan Kantor yang Disediakan (Paket)	0	2	1.000.000	2	1.200.000	2	1.200.000	2	1.200.000	2	1.200.000	
7.01.01.2.06.0002 - Penyediaan Peralatan dan Perlengkapan Kantor				1.500.000		1.500.000		1.500.000		1.500.000		1.500.000	
Tersedianya Peralatan dan Perlengkapan Kantor	Jumlah Paket Peralatan dan Perlengkapan Kantor yang Disediakan (Paket)	0	4	1.500.000	4	1.500.000	4	1.500.000	4	1.500.000	4	1.500.000	
7.01.01.2.06.0003 - Penyediaan Peralatan Rumah Tangga				3.000.000		3.150.000		3.307.500		3.400.000		3.472.000	
Tersedianya Peralatan Rumah Tangga	Jumlah Paket Peralatan Rumah Tangga yang Disediakan (Paket)	0	2	3.000.000	2	3.150.000	2	3.307.500	2	3.400.000	2	3.472.000	
7.01.01.2.06.0004 - Penyediaan Bahan Logistik Kantor				6.000.000		6.500.000		7.000.000		7.000.000		7.500.000	
Tersedianya Bahan Logistik Kantor	Jumlah Paket Bahan Logistik Kantor yang Disediakan (Paket)	4	4	6.000.000	4	6.500.000	4	7.000.000	4	7.000.000	4	7.500.000	
7.01.01.2.06.0005 - Penyediaan Barang Cetak dan Penggandaan				1.000.000		1.000.000		1.000.000		1.000.000		1.000.000	

BIDANG URUSAN / PROGRAM / OUTCOME / KEGIATAN / SUBKEGIATAN OUTPUT	INDIKATOR OUTCOME / OUTPUT	BASE-LINE TAHUN 2024	TARGET DAN PAGU INDIKATIF TAHUN										PENANG-GUNG JAWAB PERANG-KAT DAERAH
			2026		2027		2028		2029		2030		
			TARGET	PAGU	TARGET	PAGU	TARGET	PAGU	TARGET	PAGU	TARGET	PAGU	
Tersedianya Barang Cetakan dan Penggandaan	Jumlah Paket Barang Cetakan dan Penggandaan yang Disediakan (Paket)	0	2	1.000.000	2	1.000.000	2	1.000.000	2	1.000.000	2	1.000.000	
7.01.01.2.06.0006 - Penyediaan Bahan Bacaan dan Peraturan Perundang-undangan				1.200.000		1.200.000		1.200.000		1.200.000		1.200.000	
Tersedianya Bahan Bacaan dan Peraturan Perundang-undangan	Jumlah Dokumen Bahan Bacaan dan Peraturan Perundang-Undangan yang Disediakan (Dokumen)	0	2	1.200.000	2	1.200.000	2	1.200.000	2	1.200.000	2	1.200.000	
7.01.01.2.06.0007 - Penyediaan Bahan/Material				5.000.000		5.000.000		5.000.000		5.000.000		5.000.000	
Tersedianya Bahan/Material	Jumlah Paket Bahan/Material yang Disediakan (Paket)	0	2	5.000.000	2	5.000.000	2	5.000.000	2	5.000.000	2	5.000.000	
7.01.01.2.06.0008 - Fasilitasi Kunjungan Tamu				5.000.000		5.000.000		5.500.000		6.000.000		6.500.000	
Terlaksananya Fasilitasi Kunjungan Tamu	Jumlah Laporan Fasilitasi Kunjungan Tamu (Laporan)	0	12	5.000.000	12	5.000.000	12	5.500.000	12	6.000.000	12	6.500.000	
7.01.01.2.06.0009 - Penyelenggaraan Rapat Koordinasi dan Konsultasi SKPD				25.000.000		25.000.000		30.000.000		30.000.000		30.000.000	
Terlaksananya Penyelenggaraan Rapat Koordinasi dan Konsultasi SKPD	Jumlah Laporan Penyelenggaraan Rapat Koordinasi dan Konsultasi SKPD (Laporan)	12	12	25.000.000	12	25.000.000	12	30.000.000	12	30.000.000	12	30.000.000	
7.01.01.2.06.0011 - Dukungan Pelaksanaan Sistem Pemerintahan Berbasis Elektronik pada SKPD				1.000.000		1.000.000		1.000.000		1.000.000		1.000.000	

BIDANG URUSAN / PROGRAM / OUTCOME / KEGIATAN / SUBKEGIATAN OUTPUT	INDIKATOR OUTCOME / OUTPUT	BASE-LINE TAHUN 2024	TARGET DAN PAGU INDIKATIF TAHUN										PENANG-GUNG JAWAB PERANG-KAT DAERAH
			2026		2027		2028		2029		2030		
			TARGET	PAGU	TARGET	PAGU	TARGET	PAGU	TARGET	PAGU	TARGET	PAGU	
Terlaksananya Dukungan Pelaksanaan Sistem Pemerintahan Berbasis Elektronik pada SKPD	Jumlah Dokumen Dukungan Pelaksanaan Sistem Pemerintahan Berbasis Elektronik pada SKPD (Dokumen)	0	2	1.000.000	2	1.000.000	2	1.000.000	2	1.000.000	2	1.000.000	
7.01.01.2.07 - Pengadaan Barang Milik Daerah Penunjang Urusan Pemerintah Daerah				29.000.000		44.250.000		31.850.000		33.500.000		54.500.000	
Rasio kebutuhan sarana operasional perangkat daerah	Jumlah Paket Mebel yang Disediakan (Unit)	0	2	29.000.000	2	44.250.000	2	31.850.000	2	33.500.000	2	54.500.000	
	Jumlah Unit Aset Tak Berwujud yang Disediakan (Unit)	0	2		2		2		2		2		
	Jumlah Unit Aset Tetap Lainnya yang Disediakan (Unit)	0	2		2		2		2		2		
	Jumlah Unit Gedung Kantor atau Bangunan Lainnya yang Disediakan (Unit)	0	1		1		1		1		1		
	Jumlah Unit Kendaraan Perorangan Dinas atau Kendaraan Dinas Jabatan yang Disediakan (Unit)	0	0		1		0		0		1		
	Jumlah Unit Peralatan dan Mesin Lainnya yang Disediakan (Unit)	0	2		2		2		2		2		
	Jumlah Unit Sarana dan Prasarana Gedung Kantor atau Bangunan Lainnya yang Disediakan (Unit)	0	2		2		2		2		2		

BIDANG URUSAN / PROGRAM / OUTCOME / KEGIATAN / SUBKEGIATAN OUTPUT	INDIKATOR OUTCOME / OUTPUT	BASE-LINE TAHUN 2024	TARGET DAN PAGU INDIKATIF TAHUN										PENANG-GUNG JAWAB PERANG-KAT DAERAH
			2026		2027		2028		2029		2030		
			TARGET	PAGU	TARGET	PAGU	TARGET	PAGU	TARGET	PAGU	TARGET	PAGU	
	Jumlah Unit Sarana dan Prasarana Pendukung Gedung Kantor atau Bangunan Lainnya yang Disediakan (Unit)	0	2		2		2		2		2		
7.01.01.2.07.0001 - Pengadaan Kendaraan Perorangan Dinas atau Kendaraan Dinas Jabatan				0		15.000.000		0		0		15.000.000	
Tersedianya Kendaraan Perorangan Dinas atau Kendaraan Dinas Jabatan	Jumlah Unit Kendaraan Perorangan Dinas atau Kendaraan Dinas Jabatan yang Disediakan (Unit)	0	0	0	1	15.000.000	0	0	0	0	1	15.000.000	
7.01.01.2.07.0005 - Pengadaan Mebel				5.000.000		5.000.000		5.000.000		5.000.000		10.000.000	
Tersedianya Mebel	Jumlah Paket Mebel yang Disediakan (Unit)	0	2	5.000.000	2	5.000.000	2	5.000.000	2	5.000.000	2	10.000.000	
7.01.01.2.07.0006 - Pengadaan Peralatan dan Mesin Lainnya				10.000.000		10.000.000		12.500.000		14.000.000		15.000.000	
Tersedianya Peralatan dan Mesin Lainnya	Jumlah Unit Peralatan dan Mesin Lainnya yang Disediakan (Unit)	0	2	10.000.000	2	10.000.000	2	12.500.000	2	14.000.000	2	15.000.000	
7.01.01.2.07.0007 - Pengadaan Aset Tetap Lainnya				2.000.000		2.000.000		2.000.000		2.000.000		2.000.000	
Tersedianya Aset Tetap Lainnya	Jumlah Unit Aset Tetap Lainnya yang Disediakan (Unit)	0	2	2.000.000	2	2.000.000	2	2.000.000	2	2.000.000	2	2.000.000	
7.01.01.2.07.0008 - Pengadaan Aset Tak Berwujud				1.000.000		1.000.000		1.000.000		1.000.000		1.000.000	
Tersedianya Aset Tak Berwujud	Jumlah Unit Aset Tak Berwujud yang Disediakan (Unit)	0	2	1.000.000	2	1.000.000	2	1.000.000	2	1.000.000	2	1.000.000	
7.01.01.2.07.0009 - Pengadaan Gedung Kantor atau Bangunan Lainnya				1.000.000		1.250.000		1.350.000		1.500.000		1.500.000	

BIDANG URUSAN / PROGRAM / OUTCOME / KEGIATAN / SUBKEGIATAN OUTPUT	INDIKATOR OUTCOME / OUTPUT	BASE-LINE TAHUN 2024	TARGET DAN PAGU INDIKATIF TAHUN										PENANG-GUNG JAWAB PERANG-KAT DAERAH
			2026		2027		2028		2029		2030		
			TARGET	PAGU	TARGET	PAGU	TARGET	PAGU	TARGET	PAGU	TARGET	PAGU	
Tersedianya Gedung Kantor atau Bangunan Lainnya	Jumlah Unit Gedung Kantor atau Bangunan Lainnya yang Disediakan (Unit)	0	1	1.000.000	1	1.250.000	1	1.350.000	1	1.500.000	1	1.500.000	
7.01.01.2.07.0010 - Pengadaan Sarana dan Prasarana Gedung Kantor atau Bangunan Lainnya				5.000.000		5.000.000		5.000.000		5.000.000		5.000.000	
Tersedianya Sarana dan Prasarana Gedung Kantor atau Bangunan Lainnya	Jumlah Unit Sarana dan Prasarana Gedung Kantor atau Bangunan Lainnya yang Disediakan (Unit)	0	2	5.000.000	2	5.000.000	2	5.000.000	2	5.000.000	2	5.000.000	
7.01.01.2.07.0011 - Pengadaan Sarana dan Prasarana Pendukung Gedung Kantor atau Bangunan Lainnya				5.000.000		5.000.000		5.000.000		5.000.000		5.000.000	
Tersedianya Sarana dan Prasarana Pendukung Gedung Kantor atau Bangunan Lainnya	Jumlah Unit Sarana dan Prasarana Pendukung Gedung Kantor atau Bangunan Lainnya yang Disediakan (Unit)	0	2	5.000.000	2	5.000.000	2	5.000.000	2	5.000.000	2	5.000.000	
7.01.01.2.08 - Penyediaan Jasa Penunjang Urusan Pemerintahan Daerah				51.800.000		51.800.000		51.800.000		51.800.000		51.800.000	
Persentase pemenuhan penunjang operasional perkantoran	Jumlah Laporan Penyediaan Jasa Komunikasi, Sumber Daya Air dan Listrik yang Disediakan (Laporan)	0	24	51.800.000	24	51.800.000	24	51.800.000	24	51.800.000	24	51.800.000	
	Jumlah Laporan Penyediaan Jasa Pelayanan Umum Kantor yang Disediakan (Laporan)	12	12		12		12		12		12		

BIDANG URUSAN / PROGRAM / OUTCOME / KEGIATAN / SUBKEGIATAN OUTPUT	INDIKATOR OUTCOME / OUTPUT	BASE-LINE TAHUN 2024	TARGET DAN PAGU INDIKATIF TAHUN										PENANG-GUNG JAWAB PERANG-KAT DAERAH
			2026		2027		2028		2029		2030		
			TARGET	PAGU	TARGET	PAGU	TARGET	PAGU	TARGET	PAGU	TARGET	PAGU	
	Jumlah Laporan Penyediaan Jasa Peralatan dan Perlengkapan Kantor yang Disediakan (Laporan)	0	2		2		2		2		2		
	Jumlah Laporan Penyediaan Jasa Surat Menyurat (Laporan)	0	12		12		12		12		12		
7.01.01.2.08.0001 - Penyediaan Jasa Surat Menyurat				1.200.000		1.200.000		1.200.000		1.200.000		1.200.000	
Terlaksananya Penyediaan Jasa Surat Menyurat	Jumlah Laporan Penyediaan Jasa Surat Menyurat (Laporan)	0	12	1.200.000	12	1.200.000	12	1.200.000	12	1.200.000	12	1.200.000	
7.01.01.2.08.0002 - Penyediaan Jasa Komunikasi, Sumber Daya Air dan Listrik				18.600.000		18.600.000		18.600.000		18.600.000		18.600.000	
Tersedianya Jasa Komunikasi, Sumber Daya Air dan Listrik	Jumlah Laporan Penyediaan Jasa Komunikasi, Sumber Daya Air dan Listrik yang Disediakan (Laporan)	0	24	18.600.000	24	18.600.000	24	18.600.000	24	18.600.000	24	18.600.000	
7.01.01.2.08.0003 - Penyediaan Jasa Peralatan dan Perlengkapan Kantor				2.000.000		2.000.000		2.000.000		2.000.000		2.000.000	
Tersedianya Jasa Peralatan dan Perlengkapan Kantor	Jumlah Laporan Penyediaan Jasa Peralatan dan Perlengkapan Kantor yang Disediakan (Laporan)	0	2	2.000.000	2	2.000.000	2	2.000.000	2	2.000.000	2	2.000.000	
7.01.01.2.08.0004 - Penyediaan Jasa Pelayanan Umum Kantor				30.000.000		30.000.000		30.000.000		30.000.000		30.000.000	
Tersedianya Jasa Pelayanan Umum Kantor	Jumlah Laporan Penyediaan Jasa Pelayanan Umum Kantor yang	12	12	30.000.000	12	30.000.000	12	30.000.000	12	30.000.000	12	30.000.000	

BIDANG URUSAN / PROGRAM / OUTCOME / KEGIATAN / SUBKEGIATAN OUTPUT	INDIKATOR OUTCOME / OUTPUT	BASE-LINE TAHUN 2024	TARGET DAN PAGU INDIKATIF TAHUN										PENANGGUNG JAWAB PERANGKAT DAERAH
			2026		2027		2028		2029		2030		
			TARGET	PAGU	TARGET	PAGU	TARGET	PAGU	TARGET	PAGU	TARGET	PAGU	
	Disediakan (Laporan)												
7.01.01.2.09 - Pemeliharaan Barang Milik Daerah Penunjang Urusan Pemerintahan Daerah				28.500.000		29.250.000		29.500.000		32.250.000		32.500.000	
Efektivitas pemeliharaan Barang Milik Daerah yang dikuasai Perangkat Daerah	Jumlah Aset Tak Berwujud yang Dipelihara (Unit)	0	1	28.500.000	1	29.250.000	1	29.500.000	1	32.250.000	1	32.500.000	
	Jumlah Aset Tetap Lainnya yang Dipelihara (Unit)	0	1		1		1		1				
	Jumlah Gedung Kantor dan Bangunan Lainnya yang Dipelihara/Direhabilitasi (Unit)	0	2		2		2		2				
	Jumlah Kendaraan Perorangan Dinas atau Kendaraan Dinas Jabatan yang Dipelihara dan dibayarkan Pajaknya (Unit)	1	2		2		2		2				
	Jumlah Mebel yang Dipelihara (Unit)	0	2		2		2		2				
	Jumlah Peralatan dan Mesin Lainnya yang Dipelihara (Unit)	2	4		4		4		4				
	Jumlah Sarana dan Prasarana Gedung Kantor atau Bangunan Lainnya yang Dipelihara/Direhabilitasi (Unit)	0	2		2		2		2				

BIDANG URUSAN / PROGRAM / OUTCOME / KEGIATAN / SUBKEGIATAN OUTPUT	INDIKATOR OUTCOME / OUTPUT	BASE-LINE TAHUN 2024	TARGET DAN PAGU INDIKATIF TAHUN										PENANG-GUNG JAWAB PERANG-KAT DAERAH
			2026		2027		2028		2029		2030		
			TARGET	PAGU	TARGET	PAGU	TARGET	PAGU	TARGET	PAGU	TARGET	PAGU	
	Jumlah Sarana dan Prasarana Pendukung Gedung Kantor atau Bangunan Lainnya yang Dipelihara/Direhabilitasi (Unit)	0	2		2		2		2		2		
7.01.01.2.09.0001 - Penyediaan Jasa Pemeliharaan, Biaya Pemeliharaan, dan Pajak Kendaraan Perorangan Dinas atau Kendaraan Dinas Jabatan				17.500.000		18.500.000		18.500.000		20.500.000		20.500.000	
Tersedianya Jasa Pemeliharaan, Biaya Pemeliharaan dan Pajak Kendaraan Perorangan Dinas atau Kendaraan Dinas Jabatan	Jumlah Kendaraan Perorangan Dinas atau Kendaraan Dinas Jabatan yang Dipelihara dan dibayarkan Pajaknya (Unit)	1	2	17.500.000	2	18.500.000	2	18.500.000	2	20.500.000	2	20.500.000	
7.01.01.2.09.0005 - Pemeliharaan Mebel				2.000.000		2.250.000		2.500.000		2.750.000		3.000.000	
Terlaksananya Pemeliharaan Mebel	Jumlah Mebel yang Dipelihara (Unit)	0	2	2.000.000	2	2.250.000	2	2.500.000	2	2.750.000	2	3.000.000	
7.01.01.2.09.0006 - Pemeliharaan Peralatan dan Mesin Lainnya				1.000.000		1.000.000		1.000.000		1.000.000		1.000.000	
Terlaksananya Pemeliharaan Peralatan dan Mesin Lainnya	Jumlah Peralatan dan Mesin Lainnya yang Dipelihara (Unit)	2	4	1.000.000	4	1.000.000	4	1.000.000	4	1.000.000	4	1.000.000	
7.01.01.2.09.0007 - Pemeliharaan Aset Tetap Lainnya				1.000.000		1.000.000		1.000.000		1.000.000		1.000.000	
Terlaksananya Pemeliharaan Aset Tetap Lainnya	Jumlah Aset Tetap Lainnya yang Dipelihara (Unit)	0	1	1.000.000	1	1.000.000	1	1.000.000	1	1.000.000	1	1.000.000	
7.01.01.2.09.0008 - Pemeliharaan Aset Tak Berwujud				1.000.000		1.000.000		1.000.000		1.000.000		1.000.000	
Terlaksananya Pemeliharaan Aset Tak Berwujud	Jumlah Aset Tak Berwujud yang Dipelihara (Unit)	0	1	1.000.000	1	1.000.000	1	1.000.000	1	1.000.000	1	1.000.000	

BIDANG URUSAN / PROGRAM / OUTCOME / KEGIATAN / SUBKEGIATAN OUTPUT	INDIKATOR OUTCOME / OUTPUT	BASE-LINE TAHUN 2024	TARGET DAN PAGU INDIKATIF TAHUN										PENANGGUNG JAWAB PERANGKAT DAERAH
			2026		2027		2028		2029		2030		
			TARGET	PAGU	TARGET	PAGU	TARGET	PAGU	TARGET	PAGU	TARGET	PAGU	
7.01.01.2.09.0009 - Pemeliharaan/Rehabilitasi Gedung Kantor dan Bangunan Lainnya				2.000.000		2.000.000		2.000.000		2.000.000		2.000.000	
Terlaksananya Pemeliharaan/Rehabilitasi Gedung Kantor dan Bangunan Lainnya	Jumlah Gedung Kantor dan Bangunan Lainnya yang Dipelihara/Direhabilitasi (Unit)	0	2	2.000.000	2	2.000.000	2	2.000.000	2	2.000.000	2	2.000.000	
7.01.01.2.09.0010 - Pemeliharaan/Rehabilitasi Sarana dan Prasarana Gedung Kantor atau Bangunan Lainnya				2.000.000		2.000.000		2.000.000		2.000.000		2.000.000	
Terlaksananya Pemeliharaan/Rehabilitasi Sarana dan Prasarana Gedung Kantor atau Bangunan Lainnya	Jumlah Sarana dan Prasarana Gedung Kantor atau Bangunan Lainnya yang Dipelihara/Direhabilitasi (Unit)	0	2	2.000.000	2	2.000.000	2	2.000.000	2	2.000.000	2	2.000.000	
7.01.01.2.09.0011 - Pemeliharaan/Rehabilitasi Sarana dan Prasarana Pendukung Gedung Kantor atau Bangunan Lainnya				2.000.000		1.500.000		1.500.000		2.000.000		2.000.000	
Terlaksananya Pemeliharaan/Rehabilitasi Sarana dan Prasarana Pendukung Gedung Kantor atau Bangunan Lainnya	Jumlah Sarana dan Prasarana Pendukung Gedung Kantor atau Bangunan Lainnya yang Dipelihara/Direhabilitasi (Unit)	0	2	2.000.000	2	1.500.000	2	1.500.000	2	2.000.000	2	2.000.000	
Terpenuhiya layanan administrasi kesekretariatan urusan kewenangan daerah	Indeks kepuasan masyarakat terhadap layanan administrasi kecamatan (Nilai)	83,97	89,36	1.553.905.666	93,45	1.453.905.666	95,48	1.553.905.666	97,42	1.553.905.666	100	1.603.905.666	7.01.0.00.0.0 0.14.0000 - Kecamatan Bontolempangan
7.01.01.2.01 - Perencanaan, Penganggaran, dan Evaluasi Kinerja Perangkat Daerah				10.000.000		10.000.000		10.000.000		10.000.000		10.000.000	

BIDANG URUSAN / PROGRAM / OUTCOME / KEGIATAN / SUBKEGIATAN OUTPUT	INDIKATOR OUTCOME / OUTPUT	BASE-LINE TAHUN 2024	TARGET DAN PAGU INDIKATIF TAHUN										PENANG-GUNG JAWAB PERANG-KAT DAERAH
			2026		2027		2028		2029		2030		
			TARGET	PAGU	TARGET	PAGU	TARGET	PAGU	TARGET	PAGU	TARGET	PAGU	
Indeks kepuasan masyarakat terhadap layanan administrasi kecamatan	Jumlah Dokumen DPA-SKPD dan Laporan Hasil Koordinasi Penyusunan Dokumen DPA-SKPD (Dokumen)	0	1	10.000.000	1	10.000.000	1	10.000.000	1	10.000.000	1	10.000.000	
	Jumlah Dokumen Perencanaan Perangkat Daerah (Dokumen)	0	4		4		4		4		4		
	Jumlah Dokumen Perubahan DPA-SKPD dan Laporan Hasil Koordinasi Penyusunan Dokumen Perubahan DPA-SKPD (Dokumen)	0	1		1		1		1		1		
	Jumlah Dokumen Perubahan RKA-SKPD dan Laporan Hasil Koordinasi Penyusunan Dokumen Perubahan RKA-SKPD (Dokumen)	0	1		1		1		1		1		
	Jumlah Dokumen RKA-SKPD dan Laporan Hasil Koordinasi Penyusunan Dokumen RKA-SKPD (Dokumen)	0	2		2		2		2		2		
	Jumlah Laporan Capaian Kinerja dan Ikhtisar Realisasi Kinerja SKPD dan Laporan Hasil Koordinasi Penyusunan Laporan Capaian Kinerja dan Ikhtisar Realisasi Kinerja SKPD (Laporan)	0	2		2		2		2		2		
7.01.01.2.01.0001 - Penyusunan Dokumen Perencanaan Perangkat Daerah				3.000.000		3.000.000		3.000.000		3.000.000		3.000.000	

BIDANG URUSAN / PROGRAM / OUTCOME / KEGIATAN / SUBKEGIATAN OUTPUT	INDIKATOR OUTCOME / OUTPUT	BASE-LINE TAHUN 2024	TARGET DAN PAGU INDIKATIF TAHUN										PENANG-GUNG JAWAB PERANG-KAT DAERAH
			2026		2027		2028		2029		2030		
			TARGET	PAGU	TARGET	PAGU	TARGET	PAGU	TARGET	PAGU	TARGET	PAGU	
Tersusunnya Dokumen Perencanaan Perangkat Daerah	Jumlah Dokumen Perencanaan Perangkat Daerah (Dokumen)	0	4	3.000.000	4	3.000.000	4	3.000.000	4	3.000.000	4	3.000.000	
7.01.01.2.01.0002 - Koordinasi dan Penyusunan Dokumen RKA-SKPD				2.000.000		2.000.000		2.000.000		2.000.000		2.000.000	
Tersedianya Dokumen RKA-SKPD dan Laporan Hasil Koordinasi Penyusunan Dokumen RKA-SKPD	Jumlah Dokumen RKA-SKPD dan Laporan Hasil Koordinasi Penyusunan Dokumen RKA-SKPD (Dokumen)	0	2	2.000.000	2	2.000.000	2	2.000.000	2	2.000.000	2	2.000.000	
7.01.01.2.01.0003 - Koordinasi dan Penyusunan Dokumen Perubahan RKA-SKPD				1.000.000		1.000.000		1.000.000		1.000.000		1.000.000	
Tersedianya Dokumen Perubahan RKA-SKPD dan Laporan Hasil Koordinasi Penyusunan Dokumen Perubahan RKA-SKPD	Jumlah Dokumen Perubahan RKA-SKPD dan Laporan Hasil Koordinasi Penyusunan Dokumen Perubahan RKA-SKPD (Dokumen)	0	1	1.000.000	1	1.000.000	1	1.000.000	1	1.000.000	1	1.000.000	
7.01.01.2.01.0004 - Koordinasi dan Penyusunan DPA-SKPD				1.000.000		1.000.000		1.000.000		1.000.000		1.000.000	
Tersedianya Dokumen DPA-SKPD dan Laporan Hasil Koordinasi Penyusunan Dokumen DPA-SKPD	Jumlah Dokumen DPA-SKPD dan Laporan Hasil Koordinasi Penyusunan Dokumen DPA-SKPD (Dokumen)	0	1	1.000.000	1	1.000.000	1	1.000.000	1	1.000.000	1	1.000.000	
7.01.01.2.01.0005 - Koordinasi dan Penyusunan Perubahan DPA- SKPD				1.000.000		1.000.000		1.000.000		1.000.000		1.000.000	
Tersedianya Dokumen Perubahan DPA-SKPD dan Laporan Hasil Koordinasi Penyusunan Dokumen Perubahan DPA-SKPD	Jumlah Dokumen Perubahan DPA-SKPD dan Laporan Hasil Koordinasi Penyusunan Dokumen Perubahan DPA-SKPD (Dokumen)	0	1	1.000.000	1	1.000.000	1	1.000.000	1	1.000.000	1	1.000.000	

BIDANG URUSAN / PROGRAM / OUTCOME / KEGIATAN / SUBKEGIATAN OUTPUT	INDIKATOR OUTCOME / OUTPUT	BASE-LINE TAHUN 2024	TARGET DAN PAGU INDIKATIF TAHUN										PENANGGUNG JAWAB PERANGKAT DAERAH
			2026		2027		2028		2029		2030		
			TARGET	PAGU	TARGET	PAGU	TARGET	PAGU	TARGET	PAGU	TARGET	PAGU	
	Perubahan DPA-SKPD (Dokumen)												
7.01.01.2.01.0006 - Koordinasi dan Penyusunan Laporan Capaian Kinerja dan Ikhtisar Realisasi Kinerja SKPD				2.000.000		2.000.000		2.000.000		2.000.000		2.000.000	
Tersedianya Laporan Capaian Kinerja dan Ikhtisar Realisasi Kinerja SKPD dan Laporan Hasil Koordinasi Penyusunan Laporan Capaian Kinerja dan Ikhtisar Realisasi Kinerja SKPD	Jumlah Laporan Capaian Kinerja dan Ikhtisar Realisasi Kinerja SKPD dan Laporan Hasil Koordinasi Penyusunan Laporan Capaian Kinerja dan Ikhtisar Realisasi Kinerja SKPD (Laporan)	0	2	2.000.000	2	2.000.000	2	2.000.000	2	2.000.000	2	2.000.000	
7.01.01.2.02 - Administrasi Keuangan Perangkat Daerah				1.337.905.666		1.237.905.666		1.337.905.666		1.337.905.666		1.387.905.666	
Efektivitas penggunaan anggaran Perangkat Daerah	Jumlah Orang yang Menerima Gaji dan Tunjangan ASN (Orang/bulan)	15	20	1.337.905.666	20	1.237.905.666	20	1.337.905.666	20	1.337.905.666	20	1.387.905.666	
7.01.01.2.02.0001 - Penyediaan Gaji dan Tunjangan ASN				1.337.905.666		1.237.905.666		1.337.905.666		1.337.905.666		1.387.905.666	
Tersedianya Gaji dan Tunjangan ASN	Jumlah Orang yang Menerima Gaji dan Tunjangan ASN (Orang/bulan)	15	20	1.337.905.666	20	1.237.905.666	20	1.337.905.666	20	1.337.905.666	20	1.387.905.666	
7.01.01.2.05 - Administrasi Kepegawaian Perangkat Daerah				25.000.000		25.000.000		25.000.000		25.000.000		25.000.000	
Rasio pemenuhan hak kepegawaian ASN Perangkat Daerah	Jumlah Paket Pakaian Dinas beserta Atribut Kelengkapan (Paket)	0	15	25.000.000	15	25.000.000	15	25.000.000	15	25.000.000	15	25.000.000	
7.01.01.2.05.0002 - Pengadaan Pakaian				25.000.000		25.000.000		25.000.000		25.000.000		25.000.000	

BIDANG URUSAN / PROGRAM / OUTCOME / KEGIATAN / SUBKEGIATAN OUTPUT	INDIKATOR OUTCOME / OUTPUT	BASE-LINE TAHUN 2024	TARGET DAN PAGU INDIKATIF TAHUN										PENANG-GUNG JAWAB PERANG-KAT DAERAH
			2026		2027		2028		2029		2030		
			TARGET	PAGU	TARGET	PAGU	TARGET	PAGU	TARGET	PAGU	TARGET	PAGU	
Dinas beserta Atribut Kelengkapannya													
Tersedianya Pakaian Dinas beserta Atribut Kelengkapan	Jumlah Paket Pakaian Dinas beserta Atribut Kelengkapan (Paket)	0	15	25.000.000	15	25.000.000	15	25.000.000	15	25.000.000	15	25.000.000	
7.01.01.2.06 - Administrasi Umum Perangkat Daerah				100.000.00 0		100.000.00 0		100.000.00 0		100.000.00 0		100.000.00 0	
Persentase pemenuhan kegiatan operasional perkantoran	Jumlah Laporan Penyelenggaraan Rapat Koordinasi dan Konsultasi SKPD (Laporan)	12	12	100.000.00 0	12	100.000.00 0	12	100.000.00 0	12	100.000.00 0	12	100.000.00 0	
	Jumlah Paket Bahan Logistik Kantor yang Disediakan (Paket)	20	25		25		25		25		25		
	Jumlah Paket Bahan/Material yang Disediakan (Paket)	1	1		1		1		1		1		
	Jumlah Paket Barang Cetak dan Penggandaan yang Disediakan (Paket)	2	2		2		2		2		2		
7.01.01.2.06.0004 - Penyediaan Bahan Logistik Kantor				10.000.000		10.000.000		10.000.000		10.000.000		10.000.000	
Tersedianya Bahan Logistik Kantor	Jumlah Paket Bahan Logistik Kantor yang Disediakan (Paket)	20	25	10.000.000	25	10.000.000	25	10.000.000	25	10.000.000	25	10.000.000	
7.01.01.2.06.0005 - Penyediaan Barang Cetak dan Penggandaan				5.000.000		5.000.000		5.000.000		5.000.000		5.000.000	
Tersedianya Barang Cetak dan Penggandaan	Jumlah Paket Barang Cetak dan Penggandaan yang Disediakan (Paket)	2	2	5.000.000	2	5.000.000	2	5.000.000	2	5.000.000	2	5.000.000	
7.01.01.2.06.0007 - Penyediaan Bahan/Material				15.000.000		15.000.000		15.000.000		15.000.000		15.000.000	

BIDANG URUSAN / PROGRAM / OUTCOME / KEGIATAN / SUBKEGIATAN OUTPUT	INDIKATOR OUTCOME / OUTPUT	BASE-LINE TAHUN 2024	TARGET DAN PAGU INDIKATIF TAHUN										PENANG-GUNG JAWAB PERANG-KAT DAERAH
			2026		2027		2028		2029		2030		
			TARGET	PAGU	TARGET	PAGU	TARGET	PAGU	TARGET	PAGU	TARGET	PAGU	
Tersedianya Bahan/Material	Jumlah Paket Bahan/Material yang Disediakan (Paket)	1	1	15.000.000	1	15.000.000	1	15.000.000	1	15.000.000	1	15.000.000	
7.01.01.2.06.0009 - Penyelenggaraan Rapat Koordinasi dan Konsultasi SKPD				70.000.000		70.000.000		70.000.000		70.000.000		70.000.000	
Terlaksananya Penyelenggaraan Rapat Koordinasi dan Konsultasi SKPD	Jumlah Laporan Penyelenggaraan Rapat Koordinasi dan Konsultasi SKPD (Laporan)	12	12	70.000.000	12	70.000.000	12	70.000.000	12	70.000.000	12	70.000.000	
7.01.01.2.07 - Pengadaan Barang Milik Daerah Penunjang Urusan Pemerintah Daerah				30.000.000		30.000.000		30.000.000		30.000.000		30.000.000	
Rasio kebutuhan sarana operasional perangkat daerah	Jumlah Unit Peralatan dan Mesin Lainnya yang Disediakan (Unit)	0	5	30.000.000	5	30.000.000	5	30.000.000	5	30.000.000	5	30.000.000	
7.01.01.2.07.0006 - Pengadaan Peralatan dan Mesin Lainnya				30.000.000		30.000.000		30.000.000		30.000.000		30.000.000	
Tersedianya Peralatan dan Mesin Lainnya	Jumlah Unit Peralatan dan Mesin Lainnya yang Disediakan (Unit)	0	5	30.000.000	5	30.000.000	5	30.000.000	5	30.000.000	5	30.000.000	
7.01.01.2.08 - Penyediaan Jasa Penunjang Urusan Pemerintahan Daerah				51.000.000		51.000.000		51.000.000		51.000.000		51.000.000	
Persentase pemenuhan penunjang operasional perkantoran	Jumlah Laporan Penyediaan Jasa Komunikasi, Sumber Daya Air dan Listrik yang Disediakan (Laporan)	12	12	51.000.000	12	51.000.000	12	51.000.000	12	51.000.000	12	51.000.000	
	Jumlah Laporan Penyediaan Jasa Pelayanan Umum Kantor yang Disediakan (Laporan)	12	12		12		12		12		12		
7.01.01.2.08.0002 - Penyediaan Jasa				24.000.000		24.000.000		24.000.000		24.000.000		24.000.000	

BIDANG URUSAN / PROGRAM / OUTCOME / KEGIATAN / SUBKEGIATAN OUTPUT	INDIKATOR OUTCOME / OUTPUT	BASE-LINE TAHUN 2024	TARGET DAN PAGU INDIKATIF TAHUN										PENANG-GUNG JAWAB PERANG-KAT DAERAH
			2026		2027		2028		2029		2030		
			TARGET	PAGU	TARGET	PAGU	TARGET	PAGU	TARGET	PAGU	TARGET	PAGU	
Komunikasi, Sumber Daya Air dan Listrik													
Tersedianya Jasa Komunikasi, Sumber Daya Air dan Listrik	Jumlah Laporan Penyediaan Jasa Komunikasi, Sumber Daya Air dan Listrik yang Disediakan (Laporan)	12	12	24.000.000	12	24.000.000	12	24.000.000	12	24.000.000	12	24.000.000	
7.01.01.2.08.0004 - Penyediaan Jasa Pelayanan Umum Kantor				27.000.000		27.000.000		27.000.000		27.000.000		27.000.000	
Tersedianya Jasa Pelayanan Umum Kantor	Jumlah Laporan Penyediaan Jasa Pelayanan Umum Kantor yang Disediakan (Laporan)	12	12	27.000.000	12	27.000.000	12	27.000.000	12	27.000.000	12	27.000.000	
Terpenuhinya layanan administrasi kesekretariatan urusan kewenangan daerah	Indeks kepuasan masyarakat terhadap layanan administrasi kecamatan (Nilai)	84,49	89,36	2.993.087.300	93,45	2.893.087.300	95,48	2.993.087.300	97,42	2.993.087.300	100	3.043.087.300	7.01.0.00.0.00.15.0000 - Kecamatan Tinggimoncong
7.01.01.2.01 - Perencanaan, Penganggaran, dan Evaluasi Kinerja Perangkat Daerah				13.000.000		13.000.000		13.000.000		13.000.000		13.000.000	
Konsistensi perencanaan, penganggaran dan evaluasi kinerja perangkat daerah	Jumlah Dokumen DPA-SKPD dan Laporan Hasil Koordinasi Penyusunan Dokumen DPA-SKPD (Dokumen)	0	2	13.000.000	2	13.000.000	2	13.000.000	2	13.000.000	2	13.000.000	
	Jumlah Dokumen Perencanaan Perangkat Daerah (Dokumen)	0	4		4		4		4		4		
	Jumlah Dokumen Perubahan DPA-SKPD dan Laporan Hasil Koordinasi Penyusunan Dokumen Perubahan DPA-SKPD (Dokumen)	0	0		0		0		2		2		

BIDANG URUSAN / PROGRAM / OUTCOME / KEGIATAN / SUBKEGIATAN OUTPUT	INDIKATOR OUTCOME / OUTPUT	BASE- LINE TAHUN 2024	TARGET DAN PAGU INDIKATIF TAHUN										PENANG- GUNG JAWAB PERANG- KAT DAERAH
			2026		2027		2028		2029		2030		
			TARGET	PAGU	TARGET	PAGU	TARGET	PAGU	TARGET	PAGU	TARGET	PAGU	
	Jumlah Dokumen Perubahan RKA-SKPD dan Laporan Hasil Koordinasi Penyusunan Dokumen Perubahan RKA-SKPD (Dokumen)	0	2		2		2		2		2		
	Jumlah Dokumen RKA-SKPD dan Laporan Hasil Koordinasi Penyusunan Dokumen RKA-SKPD (Dokumen)	0	2		2		2		2		2		
	Jumlah Laporan Capaian Kinerja dan Ikhtisar Realisasi Kinerja SKPD dan Laporan Hasil Koordinasi Penyusunan Laporan Capaian Kinerja dan Ikhtisar Realisasi Kinerja SKPD (Laporan)	2	2		2		2		2		2		
7.01.01.2.01.0001 - Penyusunan Dokumen Perencanaan Perangkat Daerah				3.000.000		3.000.000		3.000.000		3.000.000		3.000.000	
Tersusunnya Dokumen Perencanaan Perangkat Daerah	Jumlah Dokumen Perencanaan Perangkat Daerah (Dokumen)	0	4	3.000.000	4	3.000.000	4	3.000.000	4	3.000.000	4	3.000.000	
7.01.01.2.01.0002 - Koordinasi dan Penyusunan Dokumen RKA-SKPD				2.000.000		2.000.000		2.000.000		2.000.000		2.000.000	
Tersedianya Dokumen RKA-SKPD dan Laporan Hasil Koordinasi Penyusunan Dokumen RKA-SKPD	Jumlah Dokumen RKA-SKPD dan Laporan Hasil Koordinasi Penyusunan Dokumen RKA- SKPD (Dokumen)	0	2	2.000.000	2	2.000.000	2	2.000.000	2	2.000.000	2	2.000.000	
7.01.01.2.01.0003 - Koordinasi dan				2.000.000		2.000.000		2.000.000		2.000.000		2.000.000	

BIDANG URUSAN / PROGRAM / OUTCOME / KEGIATAN / SUBKEGIATAN OUTPUT	INDIKATOR OUTCOME / OUTPUT	BASE-LINE TAHUN 2024	TARGET DAN PAGU INDIKATIF TAHUN										PENANG-GUNG JAWAB PERANG-KAT DAERAH
			2026		2027		2028		2029		2030		
			TARGET	PAGU	TARGET	PAGU	TARGET	PAGU	TARGET	PAGU	TARGET	PAGU	
Penyusunan Dokumen Perubahan RKA-SKPD													
Tersedianya Dokumen Perubahan RKA-SKPD dan Laporan Hasil Koordinasi Penyusunan Dokumen Perubahan RKA-SKPD	Jumlah Dokumen Perubahan RKA-SKPD dan Laporan Hasil Koordinasi Penyusunan Dokumen Perubahan RKA-SKPD (Dokumen)	0	2	2.000.000	2	2.000.000	2	2.000.000	2	2.000.000	2	2.000.000	
7.01.01.2.01.0004 - Koordinasi dan Penyusunan DPA-SKPD				2.000.000		2.000.000		2.000.000		2.000.000		2.000.000	
Tersedianya Dokumen DPA-SKPD dan Laporan Hasil Koordinasi Penyusunan Dokumen DPA-SKPD	Jumlah Dokumen DPA-SKPD dan Laporan Hasil Koordinasi Penyusunan Dokumen DPA-SKPD (Dokumen)	0	2	2.000.000	2	2.000.000	2	2.000.000	2	2.000.000	2	2.000.000	
7.01.01.2.01.0005 - Koordinasi dan Penyusunan Perubahan DPA-SKPD				2.000.000		2.000.000		2.000.000		2.000.000		2.000.000	
Tersedianya Dokumen Perubahan DPA-SKPD dan Laporan Hasil Koordinasi Penyusunan Dokumen Perubahan DPA-SKPD	Jumlah Dokumen Perubahan DPA-SKPD dan Laporan Hasil Koordinasi Penyusunan Dokumen Perubahan DPA-SKPD (Dokumen)	0	0	2.000.000	0	2.000.000	0	2.000.000	2	2.000.000	2	2.000.000	
7.01.01.2.01.0006 - Koordinasi dan Penyusunan Laporan Capaian Kinerja dan Ikhtisar Realisasi Kinerja SKPD				2.000.000		2.000.000		2.000.000		2.000.000		2.000.000	
Tersedianya Laporan Capaian Kinerja dan Ikhtisar Realisasi Kinerja SKPD dan Laporan Hasil Koordinasi Penyusunan Laporan Capaian Kinerja dan Ikhtisar Realisasi Kinerja SKPD	Jumlah Laporan Capaian Kinerja dan Ikhtisar Realisasi Kinerja SKPD dan Laporan Hasil Koordinasi Penyusunan Laporan Capaian Kinerja dan Ikhtisar	2	2	2.000.000	2	2.000.000	2	2.000.000	2	2.000.000	2	2.000.000	

BIDANG URUSAN / PROGRAM / OUTCOME / KEGIATAN / SUBKEGIATAN OUTPUT	INDIKATOR OUTCOME / OUTPUT	BASE-LINE TAHUN 2024	TARGET DAN PAGU INDIKATIF TAHUN										PENANG-GUNG JAWAB PERANG-KAT DAERAH
			2026		2027		2028		2029		2030		
			TARGET	PAGU	TARGET	PAGU	TARGET	PAGU	TARGET	PAGU	TARGET	PAGU	
	Realisasi Kinerja SKPD (Laporan)												
7.01.01.2.02 - Administrasi Keuangan Perangkat Daerah				2.169.087.300		2.069.087.300		2.169.087.300		2.169.087.300		2.169.087.300	
Efektivitas penggunaan anggaran Perangkat Daerah	Jumlah Laporan Keuangan Akhir Tahun SKPD dan Laporan Hasil Koordinasi Penyusunan Laporan Keuangan Akhir Tahun SKPD (Laporan)	0	2	2.169.087.300	2	2.069.087.300	2	2.169.087.300	2	2.169.087.300	2	2.169.087.300	
	Jumlah Orang yang Menerima Gaji dan Tunjangan ASN (Orang/bulan)	21	21		21		21		21		21		
7.01.01.2.02.0001 - Penyediaan Gaji dan Tunjangan ASN				2.166.087.300		2.066.087.300		2.166.087.300		2.166.087.300		2.166.087.300	
Tersedianya Gaji dan Tunjangan ASN	Jumlah Orang yang Menerima Gaji dan Tunjangan ASN (Orang/bulan)	21	21	2.166.087.300	21	2.066.087.300	21	2.166.087.300	21	2.166.087.300	21	2.166.087.300	
7.01.01.2.02.0005 - Koordinasi dan Penyusunan Laporan Keuangan Akhir Tahun SKPD				3.000.000		3.000.000		3.000.000		3.000.000		3.000.000	
Tersedianya Laporan Keuangan Akhir Tahun SKPD dan Laporan Hasil Koordinasi Penyusunan Laporan Keuangan Akhir Tahun SKPD	Jumlah Laporan Keuangan Akhir Tahun SKPD dan Laporan Hasil Koordinasi Penyusunan Laporan Keuangan Akhir Tahun SKPD (Laporan)	0	2	3.000.000	2	3.000.000	2	3.000.000	2	3.000.000	2	3.000.000	
7.01.01.2.05 - Administrasi				30.000.000		30.000.000		30.000.000		30.000.000		30.000.000	

BIDANG URUSAN / PROGRAM / OUTCOME / KEGIATAN / SUBKEGIATAN OUTPUT	INDIKATOR OUTCOME / OUTPUT	BASE-LINE TAHUN 2024	TARGET DAN PAGU INDIKATIF TAHUN										PENANG-GUNG JAWAB PERANG-KAT DAERAH
			2026		2027		2028		2029		2030		
			TARGET	PAGU	TARGET	PAGU	TARGET	PAGU	TARGET	PAGU	TARGET	PAGU	
Kepegawaian Perangkat Daerah													
Rasio pemenuhan hak kepegawaian ASN Perangkat Daerah	Jumlah Paket Pakaian Dinas beserta Atribut Kelengkapan (Paket)	0	12	30.000.000	12	30.000.000	12	30.000.000	12	30.000.000	12	30.000.000	
7.01.01.2.05.0002 - Pengadaan Pakaian Dinas beserta Atribut Kelengkapannya				30.000.000		30.000.000		30.000.000		30.000.000		30.000.000	
Tersedianya Pakaian Dinas beserta Atribut Kelengkapan	Jumlah Paket Pakaian Dinas beserta Atribut Kelengkapan (Paket)	0	12	30.000.000	12	30.000.000	12	30.000.000	12	30.000.000	12	30.000.000	
7.01.01.2.06 - Administrasi Umum Perangkat Daerah				130.000.000		130.000.000		130.000.000		130.000.000		130.000.000	
Persentase pemenuhan kegiatan operasional perkantoran	Jumlah Laporan Penyelenggaraan Rapat Koordinasi dan Konsultasi SKPD (Laporan)	12	12	130.000.000	12	130.000.000	12	130.000.000	12	130.000.000	12	130.000.000	
	Jumlah Paket Bahan Logistik Kantor yang Disediakan (Paket)	20	25		25		25		25		25		
	Jumlah Paket Barang Cetak dan Penggandaan yang Disediakan (Paket)	2	2		2		2		2		2		
7.01.01.2.06.0004 - Penyediaan Bahan Logistik Kantor				15.000.000		15.000.000		15.000.000		15.000.000		15.000.000	
Tersedianya Bahan Logistik Kantor	Jumlah Paket Bahan Logistik Kantor yang Disediakan (Paket)	20	25	15.000.000	25	15.000.000	25	15.000.000	25	15.000.000	25	15.000.000	
7.01.01.2.06.0005 - Penyediaan Barang Cetak dan Penggandaan				5.000.000		5.000.000		5.000.000		5.000.000		5.000.000	
Tersedianya Barang Cetak dan Penggandaan	Jumlah Paket Barang Cetak dan Penggandaan yang Disediakan (Paket)	2	2	5.000.000	2	5.000.000	2	5.000.000	2	5.000.000	2	5.000.000	

BIDANG URUSAN / PROGRAM / OUTCOME / KEGIATAN / SUBKEGIATAN OUTPUT	INDIKATOR OUTCOME / OUTPUT	BASE-LINE TAHUN 2024	TARGET DAN PAGU INDIKATIF TAHUN										PENANG-GUNG JAWAB PERANG-KAT DAERAH
			2026		2027		2028		2029		2030		
			TARGET	PAGU	TARGET	PAGU	TARGET	PAGU	TARGET	PAGU	TARGET	PAGU	
7.01.01.2.06.0009 - Penyelenggaraan Rapat Koordinasi dan Konsultasi SKPD				110.000.000		110.000.000		110.000.000		110.000.000		110.000.000	
Terlaksananya Penyelenggaraan Rapat Koordinasi dan Konsultasi SKPD	Jumlah Laporan Penyelenggaraan Rapat Koordinasi dan Konsultasi SKPD (Laporan)	12	12	110.000.000	12	110.000.000	12	110.000.000	12	110.000.000	12	110.000.000	
7.01.01.2.07 - Pengadaan Barang Milik Daerah Penunjang Urusan Pemerintah Daerah				36.000.000		36.000.000		36.000.000		36.000.000		36.000.000	
Rasio kebutuhan sarana operasional perangkat daerah	Jumlah Unit Peralatan dan Mesin Lainnya yang Disediakan (Unit)	0	5	36.000.000	5	36.000.000	5	36.000.000	5	36.000.000	5	36.000.000	
7.01.01.2.07.0006 - Pengadaan Peralatan dan Mesin Lainnya				36.000.000		36.000.000		36.000.000		36.000.000		36.000.000	
Tersedianya Peralatan dan Mesin Lainnya	Jumlah Unit Peralatan dan Mesin Lainnya yang Disediakan (Unit)	0	5	36.000.000	5	36.000.000	5	36.000.000	5	36.000.000	5	36.000.000	
7.01.01.2.08 - Penyediaan Jasa Penunjang Urusan Pemerintahan Daerah				580.000.000		580.000.000		580.000.000		580.000.000		580.000.000	
Persentase pemenuhan penunjang operasional perkantoran	Jumlah Laporan Penyediaan Jasa Komunikasi, Sumber Daya Air dan Listrik yang Disediakan (Laporan)	0	12	580.000.000	12	580.000.000	12	580.000.000	12	580.000.000	12	580.000.000	
	Jumlah Laporan Penyediaan Jasa Pelayanan Umum Kantor yang Disediakan (Laporan)	12	12		12		12		12		12		
7.01.01.2.08.0002 - Penyediaan Jasa Komunikasi, Sumber Daya Air dan Listrik				12.000.000		12.000.000		12.000.000		12.000.000		12.000.000	

BIDANG URUSAN / PROGRAM / OUTCOME / KEGIATAN / SUBKEGIATAN OUTPUT	INDIKATOR OUTCOME / OUTPUT	BASE-LINE TAHUN 2024	TARGET DAN PAGU INDIKATIF TAHUN										PENANG-GUNG JAWAB PERANG-KAT DAERAH
			2026		2027		2028		2029		2030		
			TARGET	PAGU	TARGET	PAGU	TARGET	PAGU	TARGET	PAGU	TARGET	PAGU	
Tersedianya Jasa Komunikasi, Sumber Daya Air dan Listrik	Jumlah Laporan Penyediaan Jasa Komunikasi, Sumber Daya Air dan Listrik yang Disediakan (Laporan)	0	12	12.000.000	12	12.000.000	12	12.000.000	12	12.000.000	12	12.000.000	
7.01.01.2.08.0004 - Penyediaan Jasa Pelayanan Umum Kantor				568.000.000		568.000.000		568.000.000		568.000.000		568.000.000	
Tersedianya Jasa Pelayanan Umum Kantor	Jumlah Laporan Penyediaan Jasa Pelayanan Umum Kantor yang Disediakan (Laporan)	12	12	568.000.000	12	568.000.000	12	568.000.000	12	568.000.000	12	568.000.000	
7.01.01.2.09 - Pemeliharaan Barang Milik Daerah Penunjang Urusan Pemerintahan Daerah				35.000.000		35.000.000		35.000.000		35.000.000		85.000.000	
Efektivitas pemeliharaan Barang Milik Daerah yang dikuasai Perangkat Daerah	Jumlah Kendaraan Perorangan Dinas atau Kendaraan Dinas Jabatan yang Dipelihara dan dibayarkan Pajaknya (Unit)	1	1	35.000.000	1	35.000.000	1	35.000.000	1	35.000.000	1	85.000.000	
7.01.01.2.09.0001 - Penyediaan Jasa Pemeliharaan, Biaya Pemeliharaan, dan Pajak Kendaraan Perorangan Dinas atau Kendaraan Dinas Jabatan				35.000.000		35.000.000		35.000.000		35.000.000		85.000.000	
Tersedianya Jasa Pemeliharaan, Biaya Pemeliharaan dan Pajak Kendaraan Perorangan Dinas atau Kendaraan Dinas Jabatan	Jumlah Kendaraan Perorangan Dinas atau Kendaraan Dinas Jabatan yang Dipelihara dan dibayarkan Pajaknya (Unit)	1	1	35.000.000	1	35.000.000	1	35.000.000	1	35.000.000	1	85.000.000	
Terpenuhinya layanan administrasi kesekretariatan urusan kewenangan daerah	Indeks kepuasan masyarakat terhadap layanan administrasi kecamatan (Nilai)	86,123	87	2.561.830.253	87,5	2.561.830.253	88	2.621.450.253	88,5	2.621.450.253	89	2.680.730.253	7.01.0.00.0.0 0.16.0000 - Kecamatan Bungaya

BIDANG URUSAN / PROGRAM / OUTCOME / KEGIATAN / SUBKEGIATAN OUTPUT	INDIKATOR OUTCOME / OUTPUT	BASE-LINE TAHUN 2024	TARGET DAN PAGU INDIKATIF TAHUN										PENANG-GUNG JAWAB PERANG-KAT DAERAH
			2026		2027		2028		2029		2030		
			TARGET	PAGU	TARGET	PAGU	TARGET	PAGU	TARGET	PAGU	TARGET	PAGU	
7.01.01.2.01 - Perencanaan, Penganggaran, dan Evaluasi Kinerja Perangkat Daerah				30.120.000		30.120.000		41.060.000		41.060.000		51.100.000	
Konsistensi perencanaan, penganggaran dan evaluasi kinerja perangkat daerah	Jumlah Dokumen Perencanaan Perangkat Daerah (Dokumen)	1	1	30.120.000	1	30.120.000	1	41.060.000	1	41.060.000	1	51.100.000	
	Jumlah Laporan Evaluasi Kinerja Perangkat Daerah (Laporan)	1	4		4		4		4		4		
7.01.01.2.01.0001 - Penyusunan Dokumen Perencanaan Perangkat Daerah				10.040.000		10.040.000		15.060.000		15.060.000		20.080.000	
Tersusunnya Dokumen Perencanaan Perangkat Daerah	Jumlah Dokumen Perencanaan Perangkat Daerah (Dokumen)	1	1	10.040.000	1	10.040.000	1	15.060.000	1	15.060.000	1	20.080.000	
7.01.01.2.01.0007 - Evaluasi Kinerja Perangkat Daerah				20.080.000		20.080.000		26.000.000		26.000.000		31.020.000	
Terlaksananya Evaluasi Kinerja Perangkat Daerah	Jumlah Laporan Evaluasi Kinerja Perangkat Daerah (Laporan)	1	4	20.080.000	4	20.080.000	4	26.000.000	4	26.000.000	4	31.020.000	
7.01.01.2.02 - Administrasi Keuangan Perangkat Daerah				2.131.690.253		2.124.690.253		2.146.690.253		2.119.340.253		2.136.400.244	
Terseleenggaranya kegiatan pengelolaan belanja perangkat daerah	Jumlah Orang yang Menerima Gaji dan Tunjangan ASN (Orang/bulan)	20	20	2.131.690.253	20	2.124.690.253	20	2.146.690.253	20	2.119.340.253	20	2.136.400.244	
	Jumlah Laporan Keuangan Akhir Tahun SKPD dan Laporan Hasil Koordinasi Penyusunan Laporan Keuangan Akhir Tahun SKPD (Laporan)	1	1		1		1		1		1		

BIDANG URUSAN / PROGRAM / OUTCOME / KEGIATAN / SUBKEGIATAN OUTPUT	INDIKATOR OUTCOME / OUTPUT	BASE-LINE TAHUN 2024	TARGET DAN PAGU INDIKATIF TAHUN										PENANG-GUNG JAWAB PERANG-KAT DAERAH
			2026		2027		2028		2029		2030		
			TARGET	PAGU	TARGET	PAGU	TARGET	PAGU	TARGET	PAGU	TARGET	PAGU	
	Jumlah Laporan Keuangan Bulanan/ Triwulanan/ Semesteran SKPD dan Laporan Koordinasi Penyusunan Laporan Keuangan Bulanan/Triwulanan/Semesteran SKPD (Laporan)	12	12		12		12		12		12		
7.01.01.2.02.0001 - Penyediaan Gaji dan Tunjangan ASN			2.119.690.253		2.112.690.253		2.134.690.253		2.106.140.253		2.123.200.244		
Tersedianya Gaji dan Tunjangan ASN	Jumlah Orang yang Menerima Gaji dan Tunjangan ASN (Orang/bulan)	20	20	2.119.690.253	20	2.112.690.253	20	2.134.690.253	20	2.106.140.253	20	2.123.200.244	
7.01.01.2.02.0005 - Koordinasi dan Penyusunan Laporan Keuangan Akhir Tahun SKPD			6.000.000		6.000.000		6.000.000		6.000.000		6.000.000		
Tersedianya Laporan Keuangan Akhir Tahun SKPD dan Laporan Hasil Koordinasi Penyusunan Laporan Keuangan Akhir Tahun SKPD	Jumlah Laporan Keuangan Akhir Tahun SKPD dan Laporan Hasil Koordinasi Penyusunan Laporan Keuangan Akhir Tahun SKPD (Laporan)	1	1	6.000.000	1	6.000.000	1	6.000.000	1	6.000.000	1	6.000.000	
7.01.01.2.02.0007 - Koordinasi dan Penyusunan Laporan Keuangan Bulanan/ Triwulanan/ Semesteran SKPD			6.000.000		6.000.000		6.000.000		7.200.000		7.200.000		
Tersedianya Laporan Keuangan Bulanan/Triwulanan/Semesteran SKPD dan Laporan Koordinasi Penyusunan Laporan Keuangan Bulanan/Triwulanan/Semesteran SKPD	Jumlah Laporan Keuangan Bulanan/ Triwulanan/ Semesteran SKPD dan Laporan Koordinasi Penyusunan Laporan Keuangan Bulanan/Triwulanan	12	12	6.000.000	12	6.000.000	12	6.000.000	12	7.200.000	12	7.200.000	

BIDANG URUSAN / PROGRAM / OUTCOME / KEGIATAN / SUBKEGIATAN OUTPUT	INDIKATOR OUTCOME / OUTPUT	BASE-LINE TAHUN 2024	TARGET DAN PAGU INDIKATIF TAHUN										PENANG-GUNG JAWAB PERANG-KAT DAERAH
			2026		2027		2028		2029		2030		
			TARGET	PAGU	TARGET	PAGU	TARGET	PAGU	TARGET	PAGU	TARGET	PAGU	
	n/Semesteran SKPD (Laporan)												
7.01.01.2.03 - Administrasi Barang Milik Daerah pada Perangkat Daerah				3.600.000		3.600.000		3.600.000		3.600.000		3.600.000	
Efektivitas pemanfaatan Barang Milik Daerah yang dikuasai Perangkat Daerah	Jumlah Laporan Penatausahaan Barang Milik Daerah pada SKPD (Laporan)	1	4	3.600.000	4	3.600.000	4	3.600.000	4	3.600.000	4	3.600.000	
	Jumlah Laporan Rekonsiliasi dan Penyusunan Laporan Barang Milik Daerah pada SKPD (Laporan)	0	4		4		4		4				
	Jumlah Rencana Kebutuhan Barang Milik Daerah SKPD (Dokumen)	1	1		1		1		1				
7.01.01.2.03.0001 - Penyusunan Perencanaan Kebutuhan Barang Milik Daerah SKPD				1.200.000		1.200.000		1.200.000		1.200.000		1.200.000	
Tersedianya Rencana Kebutuhan Barang Milik Daerah SKPD	Jumlah Rencana Kebutuhan Barang Milik Daerah SKPD (Dokumen)	1	1	1.200.000	1	1.200.000	1	1.200.000	1	1.200.000	1	1.200.000	
7.01.01.2.03.0005 - Rekonsiliasi dan Penyusunan Laporan Barang Milik Daerah pada SKPD				1.200.000		1.200.000		1.200.000		1.200.000		1.200.000	
Terlaksananya Rekonsiliasi dan Penyusunan Laporan Barang Milik Daerah pada SKPD	Jumlah Laporan Rekonsiliasi dan Penyusunan Laporan Barang Milik Daerah pada SKPD (Laporan)	0	4	1.200.000	4	1.200.000	4	1.200.000	4	1.200.000	4	1.200.000	

BIDANG URUSAN / PROGRAM / OUTCOME / KEGIATAN / SUBKEGIATAN OUTPUT	INDIKATOR OUTCOME / OUTPUT	BASE-LINE TAHUN 2024	TARGET DAN PAGU INDIKATIF TAHUN										PENANG-GUNG JAWAB PERANG-KAT DAERAH
			2026		2027		2028		2029		2030		
			TARGET	PAGU	TARGET	PAGU	TARGET	PAGU	TARGET	PAGU	TARGET	PAGU	
7.01.01.2.03.0006 - Penatausahaan Barang Milik Daerah pada SKPD				1.200.000		1.200.000		1.200.000		1.200.000		1.200.000	
Terlaksananya Penatausahaan Barang Milik Daerah pada SKPD	Jumlah Laporan Penatausahaan Barang Milik Daerah pada SKPD (Laporan)	1	4	1.200.000	4	1.200.000	4	1.200.000	4	1.200.000	4	1.200.000	
7.01.01.2.05 - Administrasi Kepegawaian Perangkat Daerah				12.620.000		12.620.000		12.620.000		12.620.000		12.620.000	
Rasio pemenuhan hak kepegawaian ASN Perangkat Daerah	Jumlah Paket Pakaian Dinas beserta Atribut Kelengkapan (Paket)	0	10	12.620.000	10	12.620.000	10	12.620.000	10	12.620.000	10	12.620.000	
	Jumlah Dokumen Monitoring, Evaluasi, dan Penilaian Kinerja Pegawai (Dokumen)	4	4		4		4		4		4		
7.01.01.2.05.0002 - Pengadaan Pakaian Dinas beserta Atribut Kelengkapannya				7.500.000		7.500.000		7.500.000		7.500.000		7.500.000	
Tersedianya Pakaian Dinas beserta Atribut Kelengkapan	Jumlah Paket Pakaian Dinas beserta Atribut Kelengkapan (Paket)	0	10	7.500.000	10	7.500.000	10	7.500.000	10	7.500.000	10	7.500.000	
7.01.01.2.05.0005 - Monitoring, Evaluasi, dan Penilaian Kinerja Pegawai				5.120.000		5.120.000		5.120.000		5.120.000		5.120.000	
Terlaksananya Monitoring, Evaluasi, dan Penilaian Kinerja Pegawai	Jumlah Dokumen Monitoring, Evaluasi, dan Penilaian Kinerja Pegawai (Dokumen)	4	4	5.120.000	4	5.120.000	4	5.120.000	4	5.120.000	4	5.120.000	
7.01.01.2.06 - Administrasi Umum Perangkat Daerah				166.800.00		166.800.00		183.480.00		201.830.00		222.010.00	
Persentase pemenuhan kegiatan operasional perkantoran	Jumlah Laporan Fasilitasi Kunjungan Tamu (Laporan)	12	18	166.800.00	18	166.800.00	20	183.480.00	22	201.830.00	24	222.010.00	

BIDANG URUSAN / PROGRAM / OUTCOME / KEGIATAN / SUBKEGIATAN OUTPUT	INDIKATOR OUTCOME / OUTPUT	BASE-LINE TAHUN 2024	TARGET DAN PAGU INDIKATIF TAHUN										PENANG-GUJAWAB PERANG-KAT DAERAH
			2026		2027		2028		2029		2030		
			TARGET	PAGU	TARGET	PAGU	TARGET	PAGU	TARGET	PAGU	TARGET	PAGU	
	Jumlah Laporan Penyelenggaraan Rapat Koordinasi dan Konsultasi SKPD (Laporan)	12	12		18		18		24		24		
	Jumlah Paket Komponen Instalasi Listrik/Penerangan Bangunan Kantor yang Disediakan (Paket)	1	1		1		1		1		1		
	Jumlah Paket Barang Cetak dan Penggandaan yang Disediakan (Paket)	12	12		12		12		12		12		
7.01.01.2.06.0001 - Penyediaan Komponen Instalasi Listrik/Penerangan Bangunan Kantor				4.800.000		4.800.000		5.280.000		5.810.000		6.390.000	
Tersedianya Komponen Instalasi Listrik/Penerangan Bangunan Kantor	Jumlah Paket Komponen Instalasi Listrik/Penerangan Bangunan Kantor yang Disediakan (Paket)	1	1	4.800.000	1	4.800.000	1	5.280.000	1	5.810.000	1	6.390.000	
7.01.01.2.06.0005 - Penyediaan Barang Cetak dan Penggandaan				12.000.000		12.000.000		13.200.000		14.520.000		15.970.000	
Tersedianya Barang Cetak dan Penggandaan	Jumlah Paket Barang Cetak dan Penggandaan yang Disediakan (Paket)	12	12	12.000.000	12	12.000.000	12	13.200.000	12	14.520.000	12	15.970.000	
7.01.01.2.06.0008 - Fasilitasi Kunjungan Tamu				18.000.000		18.000.000		19.800.000		21.780.000		23.960.000	
Terlaksananya Fasilitasi Kunjungan Tamu	Jumlah Laporan Fasilitasi Kunjungan Tamu (Laporan)	12	18	18.000.000	18	18.000.000	20	19.800.000	22	21.780.000	24	23.960.000	
7.01.01.2.06.0009 - Penyelenggaraan Rapat Koordinasi dan Konsultasi SKPD				132.000.000		132.000.000		145.200.000		159.720.000		175.690.000	

BIDANG URUSAN / PROGRAM / OUTCOME / KEGIATAN / SUBKEGIATAN OUTPUT	INDIKATOR OUTCOME / OUTPUT	BASE-LINE TAHUN 2024	TARGET DAN PAGU INDIKATIF TAHUN										PENANG-GUNG JAWAB PERANG-KAT DAERAH
			2026		2027		2028		2029		2030		
			TARGET	PAGU	TARGET	PAGU	TARGET	PAGU	TARGET	PAGU	TARGET	PAGU	
Terlaksananya Penyelenggaraan Rapat Koordinasi dan Konsultasi SKPD	Jumlah Laporan Penyelenggaraan Rapat Koordinasi dan Konsultasi SKPD (Laporan)	12	12	132.000.000	18	132.000.000	18	145.200.000	24	159.720.000	24	175.690.000	
7.01.01.2.07 - Pengadaan Barang Milik Daerah Penunjang Urusan Pemerintah Daerah				35.000.000		35.000.000		35.000.000		35.000.000		35.000.000	
Rasio kebutuhan sarana operasional perangkat daerah	Jumlah Paket Mebel yang Disediakan (Unit)	0	1	35.000.000	0	35.000.000	1	35.000.000	0	35.000.000	1	35.000.000	
	Jumlah Unit Peralatan dan Mesin Lainnya yang Disediakan (Unit)	0	1		0		1		0		1		
	Jumlah Unit Kendaraan Perorangan Dinas atau Kendaraan Dinas Jabatan yang Disediakan (Unit)	0	0		1		0		1		0		
7.01.01.2.07.0001 - Pengadaan Kendaraan Perorangan Dinas atau Kendaraan Dinas Jabatan				0		35.000.000		0		35.000.000		0	
Tersedianya Kendaraan Perorangan Dinas atau Kendaraan Dinas Jabatan	Jumlah Unit Kendaraan Perorangan Dinas atau Kendaraan Dinas Jabatan yang Disediakan (Unit)	0	0	0	1	35.000.000	0	0	1	35.000.000	0	0	
7.01.01.2.07.0005 - Pengadaan Mebel				15.000.000		0		15.000.000		0		15.000.000	
Tersedianya Mebel	Jumlah Paket Mebel yang Disediakan (Unit)	0	1	15.000.000	0	0	1	15.000.000	0	0	1	15.000.000	
7.01.01.2.07.0006 - Pengadaan Peralatan dan Mesin Lainnya				20.000.000		0		20.000.000		0		20.000.000	
Tersedianya Peralatan dan Mesin Lainnya	Jumlah Unit Peralatan dan Mesin Lainnya yang Disediakan (Unit)	0	1	20.000.000	0	0	1	20.000.000	0	0	1	20.000.000	
7.01.01.2.08 - Penyediaan Jasa				134.000.000		141.000.000		147.000.000		153.000.000		160.000.009	

BIDANG URUSAN / PROGRAM / OUTCOME / KEGIATAN / SUBKEGIATAN OUTPUT	INDIKATOR OUTCOME / OUTPUT	BASE-LINE TAHUN 2024	TARGET DAN PAGU INDIKATIF TAHUN										PENANG-GUNG JAWAB PERANG-KAT DAERAH
			2026		2027		2028		2029		2030		
			TARGET	PAGU	TARGET	PAGU	TARGET	PAGU	TARGET	PAGU	TARGET	PAGU	
Penunjang Urusan Pemerintahan Daerah													
Persentase pemenuhan penunjang operasional perkantoran	Jumlah Laporan Penyediaan Jasa Komunikasi, Sumber Daya Air dan Listrik yang Disediakan (Laporan)	12	12	134.000.000	12	141.000.000	12	147.000.000	12	153.000.000	12	160.000.009	
	Jumlah Laporan Penyediaan Jasa Pelayanan Umum Kantor yang Disediakan (Laporan)	12	12		12		12		12		12		
7.01.01.2.08.0002 - Penyediaan Jasa Komunikasi, Sumber Daya Air dan Listrik				24.000.000		26.000.000		27.000.000		28.000.000		30.000.009	
Tersedianya Jasa Komunikasi, Sumber Daya Air dan Listrik	Jumlah Laporan Penyediaan Jasa Komunikasi, Sumber Daya Air dan Listrik yang Disediakan (Laporan)	12	12	24.000.000	12	26.000.000	12	27.000.000	12	28.000.000	12	30.000.009	
7.01.01.2.08.0004 - Penyediaan Jasa Pelayanan Umum Kantor				110.000.000		115.000.000		120.000.000		125.000.000		130.000.000	
Tersedianya Jasa Pelayanan Umum Kantor	Jumlah Laporan Penyediaan Jasa Pelayanan Umum Kantor yang Disediakan (Laporan)	12	12	110.000.000	12	115.000.000	12	120.000.000	12	125.000.000	12	130.000.000	
7.01.01.2.09 - Pemeliharaan Barang Milik Daerah Penunjang Urusan Pemerintahan Daerah				48.000.000		48.000.000		52.000.000		55.000.000		60.000.000	
Efektivitas pemeliharaan Barang Milik Daerah yang dikuasai Perangkat Daerah	Jumlah Kendaraan Perorangan Dinas atau Kendaraan Dinas Jabatan yang Dipelihara dan dibayarkan Pajaknya (Unit)	1	2	48.000.000	2	48.000.000	2	52.000.000	2	55.000.000	2	60.000.000	

BIDANG URUSAN / PROGRAM / OUTCOME / KEGIATAN / SUBKEGIATAN OUTPUT	INDIKATOR OUTCOME / OUTPUT	BASE-LINE TAHUN 2024	TARGET DAN PAGU INDIKATIF TAHUN										PENANG-GUNG JAWAB PERANG-KAT DAERAH
			2026		2027		2028		2029		2030		
			TARGET	PAGU	TARGET	PAGU	TARGET	PAGU	TARGET	PAGU	TARGET	PAGU	
	Jumlah Gedung Kantor dan Bangunan Lainnya yang Dipelihara/Direhabilitasi (Unit)	1	1		1		1		1		1		
7.01.01.2.09.0001 - Penyediaan Jasa Pemeliharaan, Biaya Pemeliharaan, dan Pajak Kendaraan Perorangan Dinas atau Kendaraan Dinas Jabatan				36.000.000		36.000.000		40.000.000		40.000.000		45.000.000	
Tersedianya Jasa Pemeliharaan, Biaya Pemeliharaan dan Pajak Kendaraan Perorangan Dinas atau Kendaraan Dinas Jabatan	Jumlah Kendaraan Perorangan Dinas atau Kendaraan Dinas Jabatan yang Dipelihara dan dibayarkan Pajaknya (Unit)	1	2	36.000.000	2	36.000.000	2	40.000.000	2	40.000.000	2	45.000.000	
7.01.01.2.09.0009 - Pemeliharaan/Rehabilitasi Gedung Kantor dan Bangunan Lainnya				12.000.000		12.000.000		12.000.000		15.000.000		15.000.000	
Terlaksananya Pemeliharaan/Rehabilitasi Gedung Kantor dan Bangunan Lainnya	Jumlah Gedung Kantor dan Bangunan Lainnya yang Dipelihara/Direhabilitasi (Unit)	1	1	12.000.000	1	12.000.000	1	12.000.000	1	15.000.000	1	15.000.000	
Terpenuhinya layanan administrasi kesekretariatan urusan kewenangan daerah	Indeks kepuasan masyarakat terhadap layanan administrasi kecamatan (Nilai)	85	88,5	1.862.961.968,02	88,5	1.858.811.968,02	89	1.862.961.968,02	89,5	1.862.961.968,02	90	1.874.143.472,62	7.01.0.00.0.0.17.0000 - Kecamatan Tombolopao
7.01.01.2.01 - Perencanaan, Penganggaran, dan Evaluasi Kinerja Perangkat Daerah				11.105.400		11.105.400		11.105.400		11.105.400		11.105.400	
Konsistensi perencanaan, penganggaran dan evaluasi kinerja perangkat daerah	Jumlah Laporan Capaian Kinerja dan Ikhtisar Realisasi Kinerja SKPD dan Laporan Hasil Koordinasi Penyusunan Laporan Capaian	1	1	11.105.400	1	11.105.400	1	11.105.400	1	11.105.400	1	11.105.400	

BIDANG URUSAN / PROGRAM / OUTCOME / KEGIATAN / SUBKEGIATAN OUTPUT	INDIKATOR OUTCOME / OUTPUT	BASE-LINE TAHUN 2024	TARGET DAN PAGU INDIKATIF TAHUN										PENANG-GUNG JAWAB PERANG-KAT DAERAH
			2026		2027		2028		2029		2030		
			TARGET	PAGU	TARGET	PAGU	TARGET	PAGU	TARGET	PAGU	TARGET	PAGU	
	Kinerja dan Ikhtisar Realisasi Kinerja SKPD (Laporan)												
	Jumlah Dokumen Perencanaan Perangkat Daerah (Dokumen)	1	1	1		1		1		1			
	Jumlah Dokumen Perubahan RKA-SKPD dan Laporan Hasil Koordinasi Penyusunan Dokumen Perubahan RKA-SKPD (Dokumen)	1	1	1		1		1		1			
	Jumlah Dokumen RKA-SKPD dan Laporan Hasil Koordinasi Penyusunan Dokumen RKA-SKPD (Dokumen)	1	1	1		1		1		1			
7.01.01.2.01.0001 - Penyusunan Dokumen Perencanaan Perangkat Daerah				8.565.000		8.565.000		8.565.000		8.565.000		8.565.000	
Tersusunnya Dokumen Perencanaan Perangkat Daerah	Jumlah Dokumen Perencanaan Perangkat Daerah (Dokumen)	1	1	8.565.000	1	8.565.000	1	8.565.000	1	8.565.000	1	8.565.000	
7.01.01.2.01.0002 - Koordinasi dan Penyusunan Dokumen RKA-SKPD				720.400		720.400		720.400		720.400		720.400	
Tersedianya Dokumen RKA-SKPD dan Laporan Hasil Koordinasi Penyusunan Dokumen RKA-SKPD	Jumlah Dokumen RKA-SKPD dan Laporan Hasil Koordinasi Penyusunan Dokumen RKA-SKPD (Dokumen)	1	1	720.400	1	720.400	1	720.400	1	720.400	1	720.400	

BIDANG URUSAN / PROGRAM / OUTCOME / KEGIATAN / SUBKEGIATAN OUTPUT	INDIKATOR OUTCOME / OUTPUT	BASE-LINE TAHUN 2024	TARGET DAN PAGU INDIKATIF TAHUN										PENANG-GUNG JAWAB PERANG-KAT DAERAH
			2026		2027		2028		2029		2030		
			TARGET	PAGU	TARGET	PAGU	TARGET	PAGU	TARGET	PAGU	TARGET	PAGU	
7.01.01.2.01.0003 - Koordinasi dan Penyusunan Dokumen Perubahan RKA-SKPD				740.000		740.000		740.000		740.000		740.000	
Tersedianya Dokumen Perubahan RKA-SKPD dan Laporan Hasil Koordinasi Penyusunan Dokumen Perubahan RKA-SKPD	Jumlah Dokumen Perubahan RKA-SKPD dan Laporan Hasil Koordinasi Penyusunan Dokumen Perubahan RKA-SKPD (Dokumen)	1	1	740.000	1	740.000	1	740.000	1	740.000	1	740.000	
7.01.01.2.01.0006 - Koordinasi dan Penyusunan Laporan Capaian Kinerja dan Ikhtisar Realisasi Kinerja SKPD				1.080.000		1.080.000		1.080.000		1.080.000		1.080.000	
Tersedianya Laporan Capaian Kinerja dan Ikhtisar Realisasi Kinerja SKPD dan Laporan Hasil Koordinasi Penyusunan Laporan Capaian Kinerja dan Ikhtisar Realisasi Kinerja SKPD	Jumlah Laporan Capaian Kinerja dan Ikhtisar Realisasi Kinerja SKPD dan Laporan Hasil Koordinasi Penyusunan Laporan Capaian Kinerja dan Ikhtisar Realisasi Kinerja SKPD (Laporan)	1	1	1.080.000	1	1.080.000	1	1.080.000	1	1.080.000	1	1.080.000	
7.01.01.2.02 - Administrasi Keuangan Perangkat Daerah				1.554.226.468,02		1.554.226.468,02		1.554.226.468,02		1.554.226.468,02		1.554.226.468,02	
Efektivitas penggunaan anggaran Perangkat Daerah	Jumlah Orang yang Menerima Gaji dan Tunjangan ASN (Orang/bulan)	25	25	1.554.226.468,02	25	1.554.226.468,02	25	1.554.226.468,02	25	1.554.226.468,02	25	1.554.226.468,02	
7.01.01.2.02.0001 - Penyediaan Gaji dan Tunjangan ASN				1.554.226.468,02		1.554.226.468,02		1.554.226.468,02		1.554.226.468,02		1.554.226.468,02	
Tersedianya Gaji dan Tunjangan ASN	Jumlah Orang yang Menerima Gaji dan Tunjangan ASN (Orang/bulan)	25	25	1.554.226.468,02	25	1.554.226.468,02	25	1.554.226.468,02	25	1.554.226.468,02	25	1.554.226.468,02	
7.01.01.2.03 - Administrasi Barang Milik Daerah pada Perangkat Daerah				500.000		500.000		500.000		500.000		500.000	

BIDANG URUSAN / PROGRAM / OUTCOME / KEGIATAN / SUBKEGIATAN OUTPUT	INDIKATOR OUTCOME / OUTPUT	BASE-LINE TAHUN 2024	TARGET DAN PAGU INDIKATIF TAHUN										PENANG-GUNG JAWAB PERANG-KAT DAERAH
			2026		2027		2028		2029		2030		
			TARGET	PAGU	TARGET	PAGU	TARGET	PAGU	TARGET	PAGU	TARGET	PAGU	
Efektivitas pemanfaatan Barang Milik Daerah yang dikuasai Perangkat Daerah	Jumlah Laporan Rekonsiliasi dan Penyusunan Laporan Barang Milik Daerah pada SKPD (Laporan)	1	1	500.000	1	500.000	1	500.000	1	500.000	1	500.000	
7.01.01.2.03.0005 - Rekonsiliasi dan Penyusunan Laporan Barang Milik Daerah pada SKPD				500.000		500.000		500.000		500.000		500.000	
Terlaksananya Rekonsiliasi dan Penyusunan Laporan Barang Milik Daerah pada SKPD	Jumlah Laporan Rekonsiliasi dan Penyusunan Laporan Barang Milik Daerah pada SKPD (Laporan)	1	1	500.000	1	500.000	1	500.000	1	500.000	1	500.000	
7.01.01.2.05 - Administrasi Kepegawaian Perangkat Daerah				25.000.000		25.000.000		25.000.000		25.000.000		25.000.000	
Rasio pemenuhan hak kepegawaian ASN Perangkat Daerah	Jumlah Paket Pakaian Dinas beserta Atribut Kelengkapan (Paket)	18	25	25.000.000	25	25.000.000	15	25.000.000	25	25.000.000	25	25.000.000	
7.01.01.2.05.0002 - Pengadaan Pakaian Dinas beserta Atribut Kelengkapannya				25.000.000		25.000.000		25.000.000		25.000.000		25.000.000	
Tersedianya Pakaian Dinas beserta Atribut Kelengkapan	Jumlah Paket Pakaian Dinas beserta Atribut Kelengkapan (Paket)	18	25	25.000.000	25	25.000.000	15	25.000.000	25	25.000.000	25	25.000.000	
7.01.01.2.06 - Administrasi Umum Perangkat Daerah				84.438.100		84.438.100		84.438.100		84.438.100		84.438.100	
Persentase pemenuhan kegiatan operasional perkantoran	Jumlah Laporan Fasilitas Kunjungan Tamu (Laporan)	12	12	84.438.100	12	84.438.100	12	84.438.100	12	84.438.100	12	84.438.100	
	Jumlah Laporan Penyelenggaraan Rapat Koordinasi dan Konsultasi SKPD (Laporan)	12	12		12		12		12		12		
	Jumlah Paket Bahan Logistik	6	6		6		6		6		6		

BIDANG URUSAN / PROGRAM / OUTCOME / KEGIATAN / SUBKEGIATAN OUTPUT	INDIKATOR OUTCOME / OUTPUT	BASE-LINE TAHUN 2024	TARGET DAN PAGU INDIKATIF TAHUN										PENANG-GUNG JAWAB PERANG-KAT DAERAH
			2026		2027		2028		2029		2030		
			TARGET	PAGU	TARGET	PAGU	TARGET	PAGU	TARGET	PAGU	TARGET	PAGU	
	Kantor yang Disediakan (Paket)												
	Jumlah Paket Barang Cetak dan Penggandaan yang Disediakan (Paket)	6	6		6		6		6		6		
7.01.01.2.06.0004 - Penyediaan Bahan Logistik Kantor				10.241.700		10.241.700		10.241.700		10.241.700		10.241.700	
Tersedianya Bahan Logistik Kantor	Jumlah Paket Bahan Logistik Kantor yang Disediakan (Paket)	6	6	10.241.700	6	10.241.700	6	10.241.700	6	10.241.700	6	10.241.700	
7.01.01.2.06.0005 - Penyediaan Barang Cetak dan Penggandaan				2.666.400		2.666.400		2.666.400		2.666.400		2.666.400	
Tersedianya Barang Cetak dan Penggandaan	Jumlah Paket Barang Cetak dan Penggandaan yang Disediakan (Paket)	6	6	2.666.400	6	2.666.400	6	2.666.400	6	2.666.400	6	2.666.400	
7.01.01.2.06.0008 - Fasilitasi Kunjungan Tamu				3.300.000		3.300.000		3.300.000		3.300.000		3.300.000	
Terlaksananya Fasilitasi Kunjungan Tamu	Jumlah Laporan Fasilitasi Kunjungan Tamu (Laporan)	12	12	3.300.000	12	3.300.000	12	3.300.000	12	3.300.000	12	3.300.000	
7.01.01.2.06.0009 - Penyelenggaraan Rapat Koordinasi dan Konsultasi SKPD				68.230.000		68.230.000		68.230.000		68.230.000		68.230.000	
Terlaksananya Penyelenggaraan Rapat Koordinasi dan Konsultasi SKPD	Jumlah Laporan Penyelenggaraan Rapat Koordinasi dan Konsultasi SKPD (Laporan)	12	12	68.230.000	12	68.230.000	12	68.230.000	12	68.230.000	12	68.230.000	
7.01.01.2.07 - Pengadaan Barang Milik Daerah Penunjang Urusan Pemerintah Daerah				4.150.000		0		4.150.000		4.150.000		15.331.504,6	

BIDANG URUSAN / PROGRAM / OUTCOME / KEGIATAN / SUBKEGIATAN OUTPUT	INDIKATOR OUTCOME / OUTPUT	BASE-LINE TAHUN 2024	TARGET DAN PAGU INDIKATIF TAHUN										PENANG-GUNG JAWAB PERANG-KAT DAERAH
			2026		2027		2028		2029		2030		
			TARGET	PAGU	TARGET	PAGU	TARGET	PAGU	TARGET	PAGU	TARGET	PAGU	
Rasio kebutuhan sarana operasional perangkat daerah	Jumlah Unit Peralatan dan Mesin Lainnya yang Disediakan (Unit)	0	1	4.150.000	0	0	1	4.150.000	1	4.150.000	3	15.331.504,6	
7.01.01.2.07.0006 - Pengadaan Peralatan dan Mesin Lainnya				4.150.000		4.150.000		4.150.000		4.150.000		15.331.504,6	
Tersedianya Peralatan dan Mesin Lainnya	Jumlah Unit Peralatan dan Mesin Lainnya yang Disediakan (Unit)	0	1	4.150.000	0	0	1	4.150.000	1	4.150.000	3	15.331.504,6	
7.01.01.2.08 - Penyediaan Jasa Penunjang Urusan Pemerintahan Daerah				158.222.000		158.222.000		158.222.000		158.222.000		158.222.000	
Persentase pemenuhan penunjang operasional perkantoran	Jumlah Laporan Penyediaan Jasa Komunikasi, Sumber Daya Air dan Listrik yang Disediakan (Laporan)	48	48	158.222.000	48	158.222.000	48	158.222.000	48	158.222.000	48	158.222.000	
	Jumlah Laporan Penyediaan Jasa Pelayanan Umum Kantor yang Disediakan (Laporan)	5	5		5		5		5		5		
7.01.01.2.08.0002 - Penyediaan Jasa Komunikasi, Sumber Daya Air dan Listrik				24.322.000		24.322.000		24.322.000		24.322.000		24.322.000	
Tersedianya Jasa Komunikasi, Sumber Daya Air dan Listrik	Jumlah Laporan Penyediaan Jasa Komunikasi, Sumber Daya Air dan Listrik yang Disediakan (Laporan)	48	48	24.322.000	48	24.322.000	48	24.322.000	48	24.322.000	48	24.322.000	
7.01.01.2.08.0004 - Penyediaan Jasa Pelayanan Umum Kantor				133.900.000		133.900.000		133.900.000		133.900.000		133.900.000	
Tersedianya Jasa Pelayanan Umum Kantor	Jumlah Laporan Penyediaan Jasa Pelayanan Umum Kantor yang	5	5	133.900.000	5	133.900.000	5	133.900.000	5	133.900.000	5	133.900.000	

BIDANG URUSAN / PROGRAM / OUTCOME / KEGIATAN / SUBKEGIATAN OUTPUT	INDIKATOR OUTCOME / OUTPUT	BASE-LINE TAHUN 2024	TARGET DAN PAGU INDIKATIF TAHUN										PENANG-GUNG JAWAB PERANG-KAT DAERAH
			2026		2027		2028		2029		2030		
			TARGET	PAGU	TARGET	PAGU	TARGET	PAGU	TARGET	PAGU	TARGET	PAGU	
	Disediakan (Laporan)												
7.01.01.2.09 - Pemeliharaan Barang Milik Daerah Penunjang Urusan Pemerintahan Daerah				25.320.000		25.320.000		25.320.000		25.320.000		25.320.000	
Efektivitas pemeliharaan Barang Milik Daerah yang dikuasai Perangkat Daerah	Jumlah Kendaraan Perorangan Dinas atau Kendaraan Dinas Jabatan yang Dipelihara dan dibayarkan Pajaknya (Unit)	2	2	25.320.000	2	25.320.000	2	25.320.000	2	25.320.000	2	25.320.000	
7.01.01.2.09.0001 - Penyediaan Jasa Pemeliharaan, Biaya Pemeliharaan, dan Pajak Kendaraan Perorangan Dinas atau Kendaraan Dinas Jabatan				25.320.000		25.320.000		25.320.000		25.320.000		25.320.000	
Tersedianya Jasa Pemeliharaan, Biaya Pemeliharaan dan Pajak Kendaraan Perorangan Dinas atau Kendaraan Dinas Jabatan	Jumlah Kendaraan Perorangan Dinas atau Kendaraan Dinas Jabatan yang Dipelihara dan dibayarkan Pajaknya (Unit)	2	2	25.320.000	2	25.320.000	2	25.320.000	2	25.320.000	2	25.320.000	
Terpenuhinya layanan administrasi kesekretariatan urusan kewenangan daerah				3.023.006.896		3.010.806.896		3.035.506.896		3.035.506.896		3.035.506.896	7.01.0.00.0.0 0.18.0000 - Kecamatan Bontonompo
7.01.01.2.01 - Perencanaan, Penganggaran, dan Evaluasi Kinerja Perangkat Daerah				4.000.000		5.000.000		6.500.000		6.500.000		6.500.000	
Terlaksananya kegiatan perencanaan, penganggaran dan evaluasi kinerja perangkat daerah	Jumlah Dokumen Perencanaan Perangkat Daerah (Dokumen)	4	4	4.000.000	4	5.000.000	4	6.500.000	4	6.500.000	4	6.500.000	

BIDANG URUSAN / PROGRAM / OUTCOME / KEGIATAN / SUBKEGIATAN OUTPUT	INDIKATOR OUTCOME / OUTPUT	BASE-LINE TAHUN 2024	TARGET DAN PAGU INDIKATIF TAHUN										PENANG-GUNG JAWAB PERANG-KAT DAERAH
			2026		2027		2028		2029		2030		
			TARGET	PAGU	TARGET	PAGU	TARGET	PAGU	TARGET	PAGU	TARGET	PAGU	
	Jumlah Dokumen Perubahan RKA-SKPD dan Laporan Hasil Koordinasi Penyusunan Dokumen Perubahan RKA-SKPD (Dokumen)	1	1		1		1		1		1		
	Jumlah Laporan Capaian Kinerja dan Ikhtisar Realisasi Kinerja SKPD dan Laporan Hasil Koordinasi Penyusunan Laporan Capaian Kinerja dan Ikhtisar Realisasi Kinerja SKPD (Laporan)	2	2		2		2		2		2		
	Jumlah Dokumen RKA-SKPD dan Laporan Hasil Koordinasi Penyusunan Dokumen RKA-SKPD (Dokumen)	1	1		1		1		1		1		
7.01.01.2.01.0001 - Penyusunan Dokumen Perencanaan Perangkat Daerah				1.000.000		1.250.000		1.625.000		1.625.000		1.625.000	
Tersusunnya Dokumen Perencanaan Perangkat Daerah	Jumlah Dokumen Perencanaan Perangkat Daerah (Dokumen)	4	4	1.000.000	4	1.250.000	4	1.625.000	4	1.625.000	4	1.625.000	
7.01.01.2.01.0002 - Koordinasi dan Penyusunan Dokumen RKA-SKPD				1.000.000		1.250.000		1.625.000		1.625.000		1.625.000	
Tersedianya Dokumen RKA-SKPD dan Laporan Hasil Koordinasi Penyusunan Dokumen RKA-SKPD	Jumlah Dokumen RKA-SKPD dan Laporan Hasil Koordinasi Penyusunan Dokumen RKA-SKPD (Dokumen)	1	1	1.000.000	1	1.250.000	1	1.625.000	1	1.625.000	1	1.625.000	
7.01.01.2.01.0003 - Koordinasi dan				1.000.000		1.250.000		1.625.000		1.625.000		1.625.000	

BIDANG URUSAN / PROGRAM / OUTCOME / KEGIATAN / SUBKEGIATAN OUTPUT	INDIKATOR OUTCOME / OUTPUT	BASE-LINE TAHUN 2024	TARGET DAN PAGU INDIKATIF TAHUN										PENANG-GUNG JAWAB PERANG-KAT DAERAH
			2026		2027		2028		2029		2030		
			TARGET	PAGU	TARGET	PAGU	TARGET	PAGU	TARGET	PAGU	TARGET	PAGU	
Penyusunan Dokumen Perubahan RKA-SKPD													
Tersedianya Dokumen Perubahan RKA-SKPD dan Laporan Hasil Koordinasi Penyusunan Dokumen Perubahan RKA-SKPD	Jumlah Dokumen Perubahan RKA-SKPD dan Laporan Hasil Koordinasi Penyusunan Dokumen Perubahan RKA-SKPD (Dokumen)	1	1	1.000.000	1	1.250.000	1	1.625.000	1	1.625.000	1	1.625.000	
7.01.01.2.01.0006 - Koordinasi dan Penyusunan Laporan Capaian Kinerja dan Ikhtisar Realisasi Kinerja SKPD				1.000.000		1.250.000		1.625.000		1.625.000		1.625.000	
Tersedianya Laporan Capaian Kinerja dan Ikhtisar Realisasi Kinerja SKPD dan Laporan Hasil Koordinasi Penyusunan Laporan Capaian Kinerja dan Ikhtisar Realisasi Kinerja SKPD	Jumlah Laporan Capaian Kinerja dan Ikhtisar Realisasi Kinerja SKPD dan Laporan Hasil Koordinasi Penyusunan Laporan Capaian Kinerja dan Ikhtisar Realisasi Kinerja SKPD (Laporan)	2	2	1.000.000	2	1.250.000	2	1.625.000	2	1.625.000	2	1.625.000	
7.01.01.2.02 - Administrasi Keuangan Perangkat Daerah				2.876.046.896		2.876.046.896		2.876.046.896		2.876.046.896		2.876.046.896	
Terpenuhinya gaji dan tunjangan ASN	Jumlah Orang yang Menerima Gaji dan Tunjangan ASN (Orang/bulan)	25	25	2.876.046.896	25	2.876.046.896	25	2.876.046.896	25	2.876.046.896	25	2.876.046.896	
7.01.01.2.02.0001 - Penyediaan Gaji dan Tunjangan ASN				2.876.046.896		2.876.046.896		2.876.046.896		2.876.046.896		2.876.046.896	
Tersedianya Gaji dan Tunjangan ASN	Jumlah Orang yang Menerima Gaji dan Tunjangan ASN (Orang/bulan)	25	25	2.876.046.896	25	2.876.046.896	25	2.876.046.896	25	2.876.046.896	25	2.876.046.896	
7.01.01.2.03 - Administrasi Barang Milik Daerah pada Perangkat Daerah				1.000.000		1.000.000		1.000.000		1.000.000		1.000.000	

BIDANG URUSAN / PROGRAM / OUTCOME / KEGIATAN / SUBKEGIATAN OUTPUT	INDIKATOR OUTCOME / OUTPUT	BASE-LINE TAHUN 2024	TARGET DAN PAGU INDIKATIF TAHUN										PENANG-GUNG JAWAB PERANG-KAT DAERAH
			2026		2027		2028		2029		2030		
			TARGET	PAGU	TARGET	PAGU	TARGET	PAGU	TARGET	PAGU	TARGET	PAGU	
Terlaksananya kegiatan penatausahaan barang milik daerah	Jumlah Laporan Penatausahaan Barang Milik Daerah pada SKPD (Laporan)	1	1	1.000.000	1	1.000.000	1	1.000.000	1	1.000.000	1	1.000.000	
7.01.01.2.03.0006 - Penatausahaan Barang Milik Daerah pada SKPD				1.000.000		1.000.000		1.000.000		1.000.000		1.000.000	
Terlaksananya Penatausahaan Barang Milik Daerah pada SKPD	Jumlah Laporan Penatausahaan Barang Milik Daerah pada SKPD (Laporan)	1	1	1.000.000	1	1.000.000	1	1.000.000	1	1.000.000	1	1.000.000	
7.01.01.2.05 - Administrasi Kepegawaian Perangkat Daerah				33.960.000		20.760.000		33.960.000		33.960.000		33.960.000	
Tersedianya kelengkapan pakaian dinas beserta atribut pegawai	Jumlah Paket Pakaian Dinas beserta Atribut Kelengkapan (Paket)	12	12	33.960.000	12	20.760.000	12	33.960.000	12	33.960.000	12	33.960.000	
7.01.01.2.05.0002 - Pengadaan Pakaian Dinas beserta Atribut Kelengkapannya				33.960.000		20.760.000		33.960.000		33.960.000		33.960.000	
Tersedianya Pakaian Dinas beserta Atribut Kelengkapan	Jumlah Paket Pakaian Dinas beserta Atribut Kelengkapan (Paket)	12	12	33.960.000	12	20.760.000	12	33.960.000	12	33.960.000	12	33.960.000	
7.01.01.2.06 - Administrasi Umum Perangkat Daerah				1.000.000		1.000.000		1.000.000		1.000.000		1.000.000	
Persentase pemenuhan kegiatan operasional perkantoran	Jumlah Paket Barang Cetak dan Penggandaan yang Disediakan (Paket)			1.000.000		1.000.000		1.000.000		1.000.000		1.000.000	
	Jumlah Laporan Fasilitas Kunjungan Tamu (Laporan)												
	Jumlah Laporan Penyelenggaraan Rapat Koordinasi dan Konsultasi SKPD (Laporan)												

BIDANG URUSAN / PROGRAM / OUTCOME / KEGIATAN / SUBKEGIATAN OUTPUT	INDIKATOR OUTCOME / OUTPUT	BASE-LINE TAHUN 2024	TARGET DAN PAGU INDIKATIF TAHUN										PENANG-GUNG JAWAB PERANG-KAT DAERAH
			2026		2027		2028		2029		2030		
			TARGET	PAGU	TARGET	PAGU	TARGET	PAGU	TARGET	PAGU	TARGET	PAGU	
	Jumlah Paket Bahan Logistik Kantor yang Disediakan (Paket)												
	Jumlah Paket Peralatan dan Perlengkapan Kantor yang Disediakan (Paket)	1	1			1	1			1	1		
7.01.01.2.06.0002 - Penyediaan Peralatan dan Perlengkapan Kantor				1.000.000		1.000.000		1.000.000		1.000.000		1.000.000	
Tersedianya Peralatan dan Perlengkapan Kantor	Jumlah Paket Peralatan dan Perlengkapan Kantor yang Disediakan (Paket)	1	1	1.000.000	1	1.000.000	1	1.000.000	1	1.000.000	1	1.000.000	
7.01.01.2.06.0004 - Penyediaan Bahan Logistik Kantor				0		0		0		0		0	
Tersedianya Bahan Logistik Kantor	Jumlah Paket Bahan Logistik Kantor yang Disediakan (Paket)			0		0		0		0		0	
7.01.01.2.06.0005 - Penyediaan Barang Cetak dan Penggandaan				0		0		0		0		0	
Tersedianya Barang Cetak dan Penggandaan	Jumlah Paket Barang Cetak dan Penggandaan yang Disediakan (Paket)			0		0		0		0		0	
7.01.01.2.06.0008 - Fasilitasi Kunjungan Tamu				0		0		0		0		0	
Terlaksananya Fasilitasi Kunjungan Tamu	Jumlah Laporan Fasilitasi Kunjungan Tamu (Laporan)			0		0		0		0		0	
7.01.01.2.06.0009 - Penyelenggaraan Rapat Koordinasi dan Konsultasi SKPD				0		0		0		0		0	

BIDANG URUSAN / PROGRAM / OUTCOME / KEGIATAN / SUBKEGIATAN OUTPUT	INDIKATOR OUTCOME / OUTPUT	BASE-LINE TAHUN 2024	TARGET DAN PAGU INDIKATIF TAHUN										PENANG-GUNG JAWAB PERANG-KAT DAERAH
			2026		2027		2028		2029		2030		
			TARGET	PAGU	TARGET	PAGU	TARGET	PAGU	TARGET	PAGU	TARGET	PAGU	
Terlaksananya Penyelenggaraan Rapat Koordinasi dan Konsultasi SKPD	Jumlah Laporan Penyelenggaraan Rapat Koordinasi dan Konsultasi SKPD (Laporan)			0		0		0		0		0	
7.01.01.2.07 - Pengadaan Barang Milik Daerah Penunjang Urusan Pemerintah Daerah				20.000.000		30.000.000		40.000.000		40.000.000		40.000.000	
Tersedianya Peralatan dan Mesin Lainnya	Jumlah Paket Mebel yang Disediakan (Unit)	100	100	20.000.000	100	30.000.000	100	40.000.000	100	40.000.000	100	40.000.000	
	Jumlah Unit Peralatan dan Mesin Lainnya yang Disediakan (Unit)	2			2		2		2		2		
7.01.01.2.07.0005 - Pengadaan Mebel				20.000.000		10.000.000		20.000.000		20.000.000		20.000.000	
Tersedianya Mebel	Jumlah Paket Mebel yang Disediakan (Unit)	100	100	20.000.000	100	10.000.000	100	20.000.000	100	20.000.000	100	20.000.000	
7.01.01.2.07.0006 - Pengadaan Peralatan dan Mesin Lainnya				0		20.000.000		20.000.000		20.000.000		20.000.000	
Tersedianya Peralatan dan Mesin Lainnya	Jumlah Unit Peralatan dan Mesin Lainnya yang Disediakan (Unit)	2		0	2	20.000.000	2	20.000.000	2	20.000.000	2	20.000.000	
7.01.01.2.08 - Penyediaan Jasa Penunjang Urusan Pemerintahan Daerah				50.000.000		50.000.000		50.000.000		50.000.000		50.000.000	
Tersedianya Jasa Pelayanan Umum	Jumlah Laporan Penyediaan Jasa Komunikasi, Sumber Daya Air dan Listrik yang Disediakan (Laporan)	1	1	50.000.000	1	50.000.000	1	50.000.000	1	50.000.000	1	50.000.000	
7.01.01.2.08.0002 - Penyediaan Jasa Komunikasi, Sumber Daya Air dan Listrik				50.000.000		50.000.000		50.000.000		50.000.000		50.000.000	

BIDANG URUSAN / PROGRAM / OUTCOME / KEGIATAN / SUBKEGIATAN OUTPUT	INDIKATOR OUTCOME / OUTPUT	BASE-LINE TAHUN 2024	TARGET DAN PAGU INDIKATIF TAHUN										PENANG-GUNG JAWAB PERANG-KAT DAERAH
			2026		2027		2028		2029		2030		
			TARGET	PAGU	TARGET	PAGU	TARGET	PAGU	TARGET	PAGU	TARGET	PAGU	
Tersedianya Jasa Komunikasi, Sumber Daya Air dan Listrik	Jumlah Laporan Penyediaan Jasa Komunikasi, Sumber Daya Air dan Listrik yang Disediakan (Laporan)	1	1	50.000.000	1	50.000.000	1	50.000.000	1	50.000.000	1	50.000.000	
7.01.01.2.09 - Pemeliharaan Barang Milik Daerah Penunjang Urusan Pemerintahan Daerah				37.000.000		27.000.000		27.000.000		27.000.000		27.000.000	
Terpeliharanya Barang Milik Daerah yang menjadi kewenangan perangkat daerah	Jumlah Kendaraan Perorangan Dinas atau Kendaraan Dinas Jabatan yang Dipelihara dan Dibayarkan Pajaknya (Unit)	5	5	37.000.000	5	27.000.000	5	27.000.000	5	27.000.000	5	27.000.000	
	Jumlah Peralatan dan Mesin Lainnya yang Dipelihara (Unit)	4	4		4		4		4		4		
7.01.01.2.09.0001 - Penyediaan Jasa Pemeliharaan, Biaya Pemeliharaan, dan Pajak Kendaraan Perorangan Dinas atau Kendaraan Dinas Jabatan				35.000.000		25.000.000		25.000.000		25.000.000		25.000.000	
Tersedianya Jasa Pemeliharaan, Biaya Pemeliharaan dan Pajak Kendaraan Perorangan Dinas atau Kendaraan Dinas Jabatan	Jumlah Kendaraan Perorangan Dinas atau Kendaraan Dinas Jabatan yang Dipelihara dan Dibayarkan Pajaknya (Unit)	5	5	35.000.000	5	25.000.000	5	25.000.000	5	25.000.000	5	25.000.000	
7.01.01.2.09.0006 - Pemeliharaan Peralatan dan Mesin Lainnya				2.000.000		2.000.000		2.000.000		2.000.000		2.000.000	
Terlaksananya Pemeliharaan Peralatan dan Mesin Lainnya	Jumlah Peralatan dan Mesin Lainnya yang Dipelihara (Unit)	4	4	2.000.000	4	2.000.000	4	2.000.000	4	2.000.000	4	2.000.000	
7.01.02 - PROGRAM PENYELENGGARAAN PEMERINTAHAN DAN PELAYANAN PUBLIK				399.102.34 ₈		390.102.34 ₈		403.102.34 ₈		400.602.34 ₈		435.102.34 ₈	

BIDANG URUSAN / PROGRAM / OUTCOME / KEGIATAN / SUBKEGIATAN OUTPUT	INDIKATOR OUTCOME / OUTPUT	BASE-LINE TAHUN 2024	TARGET DAN PAGU INDIKATIF TAHUN										PENANG-GUNG JAWAB PERANG-KAT DAERAH
			2026		2027		2028		2029		2030		
			TARGET	PAGU	TARGET	PAGU	TARGET	PAGU	TARGET	PAGU	TARGET	PAGU	
Terlaksananya Kegiatan di bidang pemerintah dan pelayanan publik	Tingkat kepuasan masyarakat terhadap pelaksanaan urusan pemerintahan umum di kecamatan (%)	85	87	24.000.000	88	29.000.000	88,5	34.000.000	89	39.000.000	90	44.000.000	7.01.0.00.0.0 0.03.0000 - Kecamatan Pallangga
7.01.02.2.01 - Koordinasi Penyelenggaraan Kegiatan Pemerintahan di Tingkat Kecamatan				20.000.000		25.000.000		30.000.000		35.000.000		40.000.000	
Terseleenggaranya Koordinasi Penyelenggaraan Kegiatan Pemerintahan di Tingkat Kecamatan	Jumlah Laporan Koordinasi/Sinergi Perencanaan dan Pelaksanaan Kegiatan Pemerintahan dengan Perangkat Daerah dan Instansi Vertikal Terkait (Laporan)	3	3	20.000.000	3	25.000.000	3	30.000.000	3	35.000.000	3	40.000.000	
7.01.02.2.01.0001 - Koordinasi/Sinergi Perencanaan dan Pelaksanaan Kegiatan Pemerintahan dengan Perangkat Daerah dan Instansi Vertikal Terkait				20.000.000		25.000.000		30.000.000		35.000.000		40.000.000	
Terlaksananya Koordinasi/Sinergi Perencanaan dan Pelaksanaan Kegiatan Pemerintahan dengan Perangkat Daerah dan Instansi Vertikal Terkait	Jumlah Laporan Koordinasi/Sinergi Perencanaan dan Pelaksanaan Kegiatan Pemerintahan dengan Perangkat Daerah dan Instansi Vertikal Terkait (Laporan)	3	3	20.000.000	3	25.000.000	3	30.000.000	3	35.000.000	3	40.000.000	
7.01.02.2.02 - Penyelenggaraan Urusan Pemerintahan yang Tidak Dilaksanakan oleh Unit Kerja Perangkat Daerah yang Ada di Kecamatan				4.000.000		4.000.000		4.000.000		4.000.000		4.000.000	

BIDANG URUSAN / PROGRAM / OUTCOME / KEGIATAN / SUBKEGIATAN OUTPUT	INDIKATOR OUTCOME / OUTPUT	BASE-LINE TAHUN 2024	TARGET DAN PAGU INDIKATIF TAHUN										PENANG-GUNG JAWAB PERANG-KAT DAERAH
			2026		2027		2028		2029		2030		
			TARGET	PAGU	TARGET	PAGU	TARGET	PAGU	TARGET	PAGU	TARGET	PAGU	
Terselenggaranya Penyelenggaraan Urusan Pemerintahan yang Tidak Dilaksanakan oleh Unit Kerja Perangkat Daerah yang Ada di Kecamatan	Jumlah Laporan Peningkatan Efektifitas Pelaksanaan Pelayanan kepada Masyarakat di Wilayah Kecamatan (Laporan)	1	1	4.000.000	1	4.000.000	1	4.000.000	1	4.000.000	1	4.000.000	
7.01.02.2.02.0003 - Peningkatan Efektifitas Pelaksanaan Pelayanan kepada Masyarakat di Wilayah Kecamatan				4.000.000		4.000.000		4.000.000		4.000.000		4.000.000	
Meningkatnya Efektifitas Pelaksanaan Pelayanan kepada Masyarakat di Wilayah Kecamatan	Jumlah Laporan Peningkatan Efektifitas Pelaksanaan Pelayanan kepada Masyarakat di Wilayah Kecamatan (Laporan)	1	1	4.000.000	1	4.000.000	1	4.000.000	1	4.000.000	1	4.000.000	
Terlaksananya Kegiatan di bidang pemerintah dan pelayanan publik				40.000.000		50.000.000		40.000.000		40.000.000		40.000.000	7.01.0.00.0.0 0.08.0000 - Kecamatan Parangloe
7.01.02.2.01 - Koordinasi Penyelenggaraan Kegiatan Pemerintahan di Tingkat Kecamatan				30.000.000		30.000.000		30.000.000		30.000.000		30.000.000	
Terselenggaranya Koordinasi Penyelenggaraan Kegiatan Pemerintahan di Tingkat Kecamatan	Jumlah Laporan Koordinasi/Sinergi Perencanaan dan Pelaksanaan Kegiatan Pemerintahan dengan Perangkat Daerah dan Instansi Vertikal Terkait (Laporan)	2	2	30.000.000	2	30.000.000	2	30.000.000	2	30.000.000	2	30.000.000	
7.01.02.2.01.0001 - Koordinasi/Sinergi Perencanaan dan Pelaksanaan Kegiatan Pemerintahan dengan				30.000.000		30.000.000		30.000.000		30.000.000		30.000.000	

BIDANG URUSAN / PROGRAM / OUTCOME / KEGIATAN / SUBKEGIATAN OUTPUT	INDIKATOR OUTCOME / OUTPUT	BASE-LINE TAHUN 2024	TARGET DAN PAGU INDIKATIF TAHUN										PENANG-GUNG JAWAB PERANG-KAT DAERAH
			2026		2027		2028		2029		2030		
			TARGET	PAGU	TARGET	PAGU	TARGET	PAGU	TARGET	PAGU	TARGET	PAGU	
Perangkat Daerah dan Instansi Vertikal Terkait													
Terlaksananya Koordinasi/Sinergi Perencanaan dan Pelaksanaan Kegiatan Pemerintahan dengan Perangkat Daerah dan Instansi Vertikal Terkait	Jumlah Laporan Koordinasi/Sinergi Perencanaan dan Pelaksanaan Kegiatan Pemerintahan dengan Perangkat Daerah dan Instansi Vertikal Terkait (Laporan)	2	2	30.000.000	2	30.000.000	2	30.000.000	2	30.000.000	2	30.000.000	
7.01.02.2.02 - Penyelenggaraan Urusan Pemerintahan yang Tidak Dilaksanakan oleh Unit Kerja Perangkat Daerah yang Ada di Kecamatan				10.000.000		20.000.000		10.000.000		10.000.000		10.000.000	
Terselenggaranya Penyelenggaraan Urusan Pemerintahan yang Tidak Dilaksanakan oleh Unit Kerja Perangkat Daerah yang Ada di Kecamatan	Jumlah Laporan Peningkatan Efektifitas Pelaksanaan Pelayanan kepada Masyarakat di Wilayah Kecamatan (Laporan)	1	1	10.000.000	1	20.000.000	1	10.000.000	1	10.000.000	1	10.000.000	
7.01.02.2.02.0003 - Peningkatan Efektifitas Pelaksanaan Pelayanan kepada Masyarakat di Wilayah Kecamatan				10.000.000		20.000.000		10.000.000		10.000.000		10.000.000	
Meningkatnya Efektifitas Pelaksanaan Pelayanan kepada Masyarakat di Wilayah Kecamatan	Jumlah Laporan Peningkatan Efektifitas Pelaksanaan Pelayanan kepada Masyarakat di Wilayah Kecamatan (Laporan)	1	1	10.000.000	1	20.000.000	1	10.000.000	1	10.000.000	1	10.000.000	

BIDANG URUSAN / PROGRAM / OUTCOME / KEGIATAN / SUBKEGIATAN OUTPUT	INDIKATOR OUTCOME / OUTPUT	BASE-LINE TAHUN 2024	TARGET DAN PAGU INDIKATIF TAHUN										PENANG-GUNG JAWAB PERANG-KAT DAERAH
			2026		2027		2028		2029		2030		
			TARGET	PAGU	TARGET	PAGU	TARGET	PAGU	TARGET	PAGU	TARGET	PAGU	
Terlaksananya Kegiatan di bidang pemerintah dan pelayanan publik Klik pada baris kegiatan untuk menampilkan output.	Tingkat efektivitas koordinasi, pelaksanaan urusan pemerintahan, pemeliharaan sarana pelayanan umum, dan kepuasan masyarakat terhadap pelayanan publik di tingkat kecamatan. (%)	100	100	25.002.348	100	25.002.348	100	25.002.348	100	25.002.348	100	25.002.348	7.01.0.00.0.0 0.05.0000 - Kecamatan Biringbulu
7.01.02.2.01 - Koordinasi Penyelenggaraan Kegiatan Pemerintahan di Tingkat Kecamatan				10.064.392		10.064.392		10.064.392		10.064.392		10.064.392	
Terselenggaranya Koordinasi Penyelenggaraan Kegiatan Pemerintahan di Tingkat Kecamatan	Jumlah Laporan Koordinasi/Sinergi Perencanaan dan Pelaksanaan Kegiatan Pemerintahan dengan Perangkat Daerah dan Instansi Vertikal Terkait (Laporan)	2	3	10.064.392	3	10.064.392	3	10.064.392	3	10.064.392	3	10.064.392	
7.01.02.2.01.0001 - Koordinasi/Sinergi Perencanaan dan Pelaksanaan Kegiatan Pemerintahan dengan Perangkat Daerah dan Instansi Vertikal Terkait				10.064.392		10.064.392		10.064.392		10.064.392		10.064.392	
Terlaksananya Koordinasi/Sinergi Perencanaan dan Pelaksanaan Kegiatan Pemerintahan dengan Perangkat Daerah dan Instansi Vertikal Terkait	Jumlah Laporan Koordinasi/Sinergi Perencanaan dan Pelaksanaan Kegiatan Pemerintahan dengan Perangkat Daerah dan Instansi Vertikal Terkait (Laporan)	2	3	10.064.392	3	10.064.392	3	10.064.392	3	10.064.392	3	10.064.392	

BIDANG URUSAN / PROGRAM / OUTCOME / KEGIATAN / SUBKEGIATAN OUTPUT	INDIKATOR OUTCOME / OUTPUT	BASE-LINE TAHUN 2024	TARGET DAN PAGU INDIKATIF TAHUN										PENANG-GUNG JAWAB PERANG-KAT DAERAH
			2026		2027		2028		2029		2030		
			TARGET	PAGU	TARGET	PAGU	TARGET	PAGU	TARGET	PAGU	TARGET	PAGU	
7.01.02.2.02 - Penyelenggaraan Urusan Pemerintahan yang Tidak Dilaksanakan oleh Unit Kerja Perangkat Daerah yang Ada di Kecamatan				1.500.000		1.500.000		1.500.000		1.500.000		1.500.000	
Terselenggaranya Penyelenggaraan Urusan Pemerintahan yang Tidak Dilaksanakan oleh Unit Kerja Perangkat Daerah yang Ada di Kecamatan	Jumlah Laporan Peningkatan Efektifitas Pelaksanaan Pelayanan kepada Masyarakat di Wilayah Kecamatan (Laporan)	4	1	1.500.000	1	1.500.000	1	1.500.000	1	1.500.000	1	1.500.000	
7.01.02.2.02.0003 - Peningkatan Efektifitas Pelaksanaan Pelayanan kepada Masyarakat di Wilayah Kecamatan				1.500.000		1.500.000		1.500.000		1.500.000		1.500.000	
Meningkatnya Efektifitas Pelaksanaan Pelayanan kepada Masyarakat di Wilayah Kecamatan	Jumlah Laporan Peningkatan Efektifitas Pelaksanaan Pelayanan kepada Masyarakat di Wilayah Kecamatan (Laporan)	4	1	1.500.000	1	1.500.000	1	1.500.000	1	1.500.000	1	1.500.000	
7.01.02.2.03 - Koordinasi Pemeliharaan Prasarana dan Sarana Pelayanan Umum				12.155.062		12.155.062		12.155.062		12.155.062		12.155.062	
terlaksananya pemeliharaan sarana dan prasarana pelayanan umum	Jumlah Dokumen Koordinasi/Sinergi dengan Perangkat Daerah dan/atau Instansi Vertikal yang Terkait dalam Pemeliharaan Sarana dan Prasarana Pelayanan Umum (Dokumen)	4	4	12.155.062	4	12.155.062	4	12.155.062	4	12.155.062	4	12.155.062	
7.01.02.2.03.0001 - Koordinasi/Sinergi dengan Perangkat Daerah dan/atau Instansi Vertikal yang Terkait dalam				12.155.062		12.155.062		12.155.062		12.155.062		12.155.062	

BIDANG URUSAN / PROGRAM / OUTCOME / KEGIATAN / SUBKEGIATAN OUTPUT	INDIKATOR OUTCOME / OUTPUT	BASE-LINE TAHUN 2024	TARGET DAN PAGU INDIKATIF TAHUN										PENANG-GUNG JAWAB PERANG-KAT DAERAH
			2026		2027		2028		2029		2030		
			TARGET	PAGU	TARGET	PAGU	TARGET	PAGU	TARGET	PAGU	TARGET	PAGU	
Pemeliharaan Sarana dan Prasarana Pelayanan Umum													
Terlaksananya Koordinasi/Sinergi dengan Perangkat Daerah dan/atau Instansi Vertikal yang Terkait dalam Pemeliharaan Sarana dan Prasarana Pelayanan Umum	Jumlah Dokumen Koordinasi/Sinergi dengan Perangkat Daerah dan/atau Instansi Vertikal yang Terkait dalam Pemeliharaan Sarana dan Prasarana Pelayanan Umum (Dokumen)	4	4	12.155.062	4	12.155.062	4	12.155.062	4	12.155.062	4	12.155.062	
7.01.02.2.04 - Pelaksanaan Urusan Pemerintahan yang Dilimpahkan kepada Camat				1.282.894		1.282.894		1.282.894		1.282.894		1.282.894	
Terlaksananya Pelaksanaan urusan pemerintahan yang dilimpahkan kepada Camat	Jumlah Dokumen Non Perizinan Usaha yang Dilaksanakan (Dokumen)	3	3	1.282.894	3	1.282.894	3	1.282.894	3	1.282.894	3	1.282.894	
7.01.02.2.04.0001 - Pelaksanaan Urusan Pemerintahan yang Terkait dengan Pelayanan Perizinan Non Usaha				1.282.894		1.282.894		1.282.894		1.282.894		1.282.894	
Terlaksananya Urusan Pemerintahan yang Terkait dengan Pelayanan Perizinan Non Usaha	Jumlah Dokumen Non Perizinan Usaha yang Dilaksanakan (Dokumen)	3	3	1.282.894	3	1.282.894	3	1.282.894	3	1.282.894	3	1.282.894	
Terwujudnya penyelenggaraan pemerintahan kecamatan yang efektif, responsif, dan terkoordinasi dalam mendukung pelayanan publik yang berkualitas	Tingkat efektivitas koordinasi, pelaksanaan urusan pemerintahan, pemeliharaan sarana pelayanan umum, dan kepuasan masyarakat terhadap pelayanan	0	100	5.000.000	100	5.000.000	100	5.000.000	100	5.000.000	100	5.000.000	7.01.0.00.0.0 0.14.0000 - Kecamatan Bontolempangan

BIDANG URUSAN / PROGRAM / OUTCOME / KEGIATAN / SUBKEGIATAN OUTPUT	INDIKATOR OUTCOME / OUTPUT	BASE-LINE TAHUN 2024	TARGET DAN PAGU INDIKATIF TAHUN										PENANG-GUNG JAWAB PERANG-KAT DAERAH
			2026		2027		2028		2029		2030		
			TARGET	PAGU	TARGET	PAGU	TARGET	PAGU	TARGET	PAGU	TARGET	PAGU	
	publik di tingkat kecamatan. (%)												
7.01.02.2.01 - Koordinasi Penyelenggaraan Kegiatan Pemerintahan di Tingkat Kecamatan				5.000.000		5.000.000		5.000.000		5.000.000		5.000.000	
Terselenggaranya forum koordinasi lintas sektor pemerintahan kecamatan secara berkala	Jumlah Dokumen Peningkatan Efektifitas Kegiatan Pemerintahan di Tingkat Kecamatan (Dokumen)	0	12	5.000.000	12	5.000.000	12	5.000.000	12	5.000.000	12	5.000.000	
7.01.02.2.01.0002 - Peningkatan Efektifitas Kegiatan Pemerintahan di Tingkat Kecamatan				5.000.000		5.000.000		5.000.000		5.000.000		5.000.000	
Meningkatnya Efektifitas Kegiatan Pemerintahan di Tingkat Kecamatan	Jumlah Dokumen Peningkatan Efektifitas Kegiatan Pemerintahan di Tingkat Kecamatan (Dokumen)	0	12	5.000.000	12	5.000.000	12	5.000.000	12	5.000.000	12	5.000.000	
Terwujudnya penyelenggaraan pemerintahan kecamatan yang efektif, responsif, dan terkoordinasi dalam mendukung pelayanan publik yang berkualitas	Tingkat efektivitas koordinasi, pelaksanaan urusan pemerintahan, pemeliharaan sarana pelayanan umum, dan kepuasan masyarakat terhadap pelayanan publik di tingkat kecamatan. (%)	0	100	5.000.000	100	5.000.000	100	5.000.000	100	5.000.000	100	5.000.000	7.01.0.00.0.0 0.15.0000 - Kecamatan Tinggimong

BIDANG URUSAN / PROGRAM / OUTCOME / KEGIATAN / SUBKEGIATAN OUTPUT	INDIKATOR OUTCOME / OUTPUT	BASE-LINE TAHUN 2024	TARGET DAN PAGU INDIKATIF TAHUN										PENANG-GUNG JAWAB PERANG-KAT DAERAH
			2026		2027		2028		2029		2030		
			TARGET	PAGU	TARGET	PAGU	TARGET	PAGU	TARGET	PAGU	TARGET	PAGU	
7.01.02.2.01 - Koordinasi Penyelenggaraan Kegiatan Pemerintahan di Tingkat Kecamatan				5.000.000		5.000.000		5.000.000		5.000.000		5.000.000	
Terseenggaranya forum koordinasi lintas sektor pemerintahan kecamatan secara berkala	Jumlah Dokumen Peningkatan Efektifitas Kegiatan Pemerintahan di Tingkat Kecamatan (Dokumen)	0	1	5.000.000	1	5.000.000	1	5.000.000	1	5.000.000	1	5.000.000	
7.01.02.2.01.0002 - Peningkatan Efektifitas Kegiatan Pemerintahan di Tingkat Kecamatan				5.000.000		5.000.000		5.000.000		5.000.000		5.000.000	
Meningkatnya Efektifitas Kegiatan Pemerintahan di Tingkat Kecamatan	Jumlah Dokumen Peningkatan Efektifitas Kegiatan Pemerintahan di Tingkat Kecamatan (Dokumen)	0	1	5.000.000	1	5.000.000	1	5.000.000	1	5.000.000	1	5.000.000	
Terwujudnya penyelenggaraan pemerintahan kecamatan yang efektif, responsif, dan terkoordinasi dalam mendukung pelayanan publik yang berkualitas	Tingkat efektivitas koordinasi, pelaksanaan urusan pemerintahan, pemeliharaan sarana pelayanan umum, dan kepuasan masyarakat terhadap pelayanan publik di tingkat kecamatan. (%)	88	92	21.600.000	95	21.600.000	97	21.600.000	100	21.600.000	100	21.600.000	7.01.0.00.0.0 0.01.0000 - Kecamatan Bontomarannu
7.01.02.2.01 - Koordinasi Penyelenggaraan Kegiatan Pemerintahan di Tingkat Kecamatan				21.600.000		21.600.000		21.600.000		21.600.000		21.600.000	

BIDANG URUSAN / PROGRAM / OUTCOME / KEGIATAN / SUBKEGIATAN OUTPUT	INDIKATOR OUTCOME / OUTPUT	BASE-LINE TAHUN 2024	TARGET DAN PAGU INDIKATIF TAHUN										PENANG-GUNG JAWAB PERANG-KAT DAERAH
			2026		2027		2028		2029		2030		
			TARGET	PAGU	TARGET	PAGU	TARGET	PAGU	TARGET	PAGU	TARGET	PAGU	
Terselenggaranya forum koordinasi lintas sektor pemerintahan kecamatan secara berkala	Jumlah Laporan Koordinasi/Sinergi Perencanaan dan Pelaksanaan Kegiatan Pemerintahan dengan Perangkat Daerah dan Instansi Vertikal Terkait (Laporan)	1	1	21.600.000	1	21.600.000	1	21.600.000	1	21.600.000	1	21.600.000	
7.01.02.2.01.0001 - Koordinasi/Sinergi Perencanaan dan Pelaksanaan Kegiatan Pemerintahan dengan Perangkat Daerah dan Instansi Vertikal Terkait				21.600.000		21.600.000		21.600.000		21.600.000		21.600.000	
Terlaksananya Koordinasi/Sinergi Perencanaan dan Pelaksanaan Kegiatan Pemerintahan dengan Perangkat Daerah dan Instansi Vertikal Terkait	Jumlah Laporan Koordinasi/Sinergi Perencanaan dan Pelaksanaan Kegiatan Pemerintahan dengan Perangkat Daerah dan Instansi Vertikal Terkait (Laporan)	1	1	21.600.000	1	21.600.000	1	21.600.000	1	21.600.000	1	21.600.000	
Terwujudnya penyelenggaraan pemerintahan kecamatan yang efektif, responsif, dan terkoordinasi dalam mendukung pelayanan publik yang berkualitas	Tingkat efektivitas koordinasi, pelaksanaan urusan pemerintahan, pemeliharaan sarana pelayanan umum, dan kepuasan masyarakat terhadap pelayanan publik di tingkat kecamatan. (%)	100	100	44.000.000	100	44.000.000	100	44.000.000	100	44.000.000	100	44.000.000	7.01.0.00.0.0 0.02.0000 - Kecamatan Tompobulu
7.01.02.2.01 - Koordinasi Penyelenggaraan Kegiatan Pemerintahan di Tingkat Kecamatan				22.000.000		22.000.000		22.000.000		22.000.000		22.000.000	

BIDANG URUSAN / PROGRAM / OUTCOME / KEGIATAN / SUBKEGIATAN OUTPUT	INDIKATOR OUTCOME / OUTPUT	BASE-LINE TAHUN 2024	TARGET DAN PAGU INDIKATIF TAHUN										PENANG-GUNG JAWAB PERANG-KAT DAERAH
			2026		2027		2028		2029		2030		
			TARGET	PAGU	TARGET	PAGU	TARGET	PAGU	TARGET	PAGU	TARGET	PAGU	
Terselenggaranya forum koordinasi lintas sektor pemerintahan kecamatan secara berkala	Jumlah Dokumen Peningkatan Efektifitas Kegiatan Pemerintahan di Tingkat Kecamatan (Dokumen)	0	2	22.000.000	2	22.000.000	2	22.000.000	2	22.000.000	2	22.000.000	
7.01.02.2.01.0002 - Peningkatan Efektifitas Kegiatan Pemerintahan di Tingkat Kecamatan				22.000.000		22.000.000		22.000.000		22.000.000		22.000.000	
Meningkatnya Efektifitas Kegiatan Pemerintahan di Tingkat Kecamatan	Jumlah Dokumen Peningkatan Efektifitas Kegiatan Pemerintahan di Tingkat Kecamatan (Dokumen)	0	2	22.000.000	2	22.000.000	2	22.000.000	2	22.000.000	2	22.000.000	
7.01.02.2.03 - Koordinasi Pemeliharaan Prasarana dan Sarana Pelayanan Umum				22.000.000		22.000.000		22.000.000		22.000.000		22.000.000	
Terlaksananya kegiatan pemeliharaan rutin dan koordinasi antar instansi terkait sarana pelayanan umum	Jumlah Dokumen Koordinasi/Sinergi dengan Perangkat Daerah dan/atau Instansi Vertikal yang Terkait dalam Pemeliharaan Sarana dan Prasarana Pelayanan Umum (Dokumen)	2	2	22.000.000	2	22.000.000	2	22.000.000	2	22.000.000	2	22.000.000	
7.01.02.2.03.0001 - Koordinasi/Sinergi dengan Perangkat Daerah dan/atau Instansi Vertikal yang Terkait dalam Pemeliharaan Sarana dan Prasarana Pelayanan Umum				22.000.000		22.000.000		22.000.000		22.000.000		22.000.000	
Terlaksananya Koordinasi/Sinergi dengan Perangkat Daerah dan/atau Instansi Vertikal yang Terkait dalam Pemeliharaan Sarana dan Prasarana Pelayanan Umum	Jumlah Dokumen Koordinasi/Sinergi dengan Perangkat Daerah dan/atau Instansi Vertikal yang Terkait dalam Pemeliharaan Sarana dan Prasarana	2	2	22.000.000	2	22.000.000	2	22.000.000	2	22.000.000	2	22.000.000	

BIDANG URUSAN / PROGRAM / OUTCOME / KEGIATAN / SUBKEGIATAN OUTPUT	INDIKATOR OUTCOME / OUTPUT	BASE-LINE TAHUN 2024	TARGET DAN PAGU INDIKATIF TAHUN										PENANG-GUNG JAWAB PERANG-KAT DAERAH
			2026		2027		2028		2029		2030		
			TARGET	PAGU	TARGET	PAGU	TARGET	PAGU	TARGET	PAGU	TARGET	PAGU	
	Pelayanan Umum (Dokumen)												
Terwujudnya penyelenggaraan pemerintahan kecamatan yang efektif, responsif, dan terkoordinasi dalam mendukung pelayanan publik yang berkualitas	Tingkat efektivitas koordinasi, pelaksanaan urusan pemerintahan, pemeliharaan sarana pelayanan umum, dan kepuasan masyarakat terhadap pelayanan publik di tingkat kecamatan. (%)	100	100	33.000.000	100	33.000.000	100	33.000.000	100	23.000.000	100	20.000.000	7.01.0.00.0.0 0.04.0000 - Kecamatan Bajeng
7.01.02.2.01 - Koordinasi Penyelenggaraan Kegiatan Pemerintahan di Tingkat Kecamatan				16.500.000		16.500.000		16.500.000		11.500.000		10.000.000	
Terselenggaranya forum koordinasi lintas sektor pemerintahan kecamatan secara berkala	Jumlah Dokumen Peningkatan Efektifitas Kegiatan Pemerintahan di Tingkat Kecamatan (Dokumen)	0	2	16.500.000	2	16.500.000	2	16.500.000	2	11.500.000	2	10.000.000	
7.01.02.2.01.0002 - Peningkatan Efektifitas Kegiatan Pemerintahan di Tingkat Kecamatan				16.500.000		16.500.000		16.500.000		11.500.000		10.000.000	
Meningkatnya Efektifitas Kegiatan Pemerintahan di Tingkat Kecamatan	Jumlah Dokumen Peningkatan Efektifitas Kegiatan Pemerintahan di Tingkat Kecamatan (Dokumen)	0	2	16.500.000	2	16.500.000	2	16.500.000	2	11.500.000	2	10.000.000	
7.01.02.2.03 - Koordinasi Pemeliharaan Prasarana dan Sarana Pelayanan Umum				16.500.000		16.500.000		16.500.000		11.500.000		10.000.000	

BIDANG URUSAN / PROGRAM / OUTCOME / KEGIATAN / SUBKEGIATAN OUTPUT	INDIKATOR OUTCOME / OUTPUT	BASE-LINE TAHUN 2024	TARGET DAN PAGU INDIKATIF TAHUN										PENANG-GUNG JAWAB PERANG-KAT DAERAH
			2026		2027		2028		2029		2030		
			TARGET	PAGU	TARGET	PAGU	TARGET	PAGU	TARGET	PAGU	TARGET	PAGU	
Terlaksananya kegiatan pemeliharaan rutin dan koordinasi antar instansi terkait sarana pelayanan umum	Jumlah Dokumen Koordinasi/Sinergi dengan Perangkat Daerah dan/atau Instansi Vertikal yang Terkait dalam Pemeliharaan Sarana dan Prasarana Pelayanan Umum (Dokumen)	0	2	16.500.000	2	16.500.000	2	16.500.000	2	11.500.000	2	10.000.000	
7.01.02.2.03.0001 - Koordinasi/Sinergi dengan Perangkat Daerah dan/atau Instansi Vertikal yang Terkait dalam Pemeliharaan Sarana dan Prasarana Pelayanan Umum				16.500.000		16.500.000		16.500.000		11.500.000		10.000.000	
Terlaksananya Koordinasi/Sinergi dengan Perangkat Daerah dan/atau Instansi Vertikal yang Terkait dalam Pemeliharaan Sarana dan Prasarana Pelayanan Umum	Jumlah Dokumen Koordinasi/Sinergi dengan Perangkat Daerah dan/atau Instansi Vertikal yang Terkait dalam Pemeliharaan Sarana dan Prasarana Pelayanan Umum (Dokumen)	0	2	16.500.000	2	16.500.000	2	16.500.000	2	11.500.000	2	10.000.000	
Terwujudnya penyelenggaraan pemerintahan kecamatan yang efektif, responsif, dan terkoordinasi dalam mendukung pelayanan publik yang berkualitas	Tingkat efektivitas koordinasi, pelaksanaan urusan pemerintahan, pemeliharaan sarana pelayanan umum, dan kepuasan masyarakat terhadap pelayanan publik di tingkat kecamatan. (%)	100	100	24.500.000	100	23.500.000	100	23.500.000	100	23.500.000	100	23.500.000	7.01.0.00.0.0 0.06.0000 - Kecamatan Barombong
7.01.02.2.01 - Koordinasi Penyelenggaraan Kegiatan				22.500.000		22.500.000		22.500.000		22.500.000		22.500.000	

BIDANG URUSAN / PROGRAM / OUTCOME / KEGIATAN / SUBKEGIATAN OUTPUT	INDIKATOR OUTCOME / OUTPUT	BASE-LINE TAHUN 2024	TARGET DAN PAGU INDIKATIF TAHUN										PENANG-GUNG JAWAB PERANG-KAT DAERAH
			2026		2027		2028		2029		2030		
			TARGET	PAGU	TARGET	PAGU	TARGET	PAGU	TARGET	PAGU	TARGET	PAGU	
Pemerintahan di Tingkat Kecamatan													
Terselenggaranya forum koordinasi lintas sektor pemerintahan kecamatan secara berkala	Jumlah Laporan Koordinasi/Sinergi Perencanaan dan Pelaksanaan Kegiatan Pemerintahan dengan Perangkat Daerah dan Instansi Vertikal Terkait (Laporan)	0	3	22.500.000	3	22.500.000	3	22.500.000	3	22.500.000	3	22.500.000	
7.01.02.2.01.0001 - Koordinasi/Sinergi Perencanaan dan Pelaksanaan Kegiatan Pemerintahan dengan Perangkat Daerah dan Instansi Vertikal Terkait				22.500.000		22.500.000		22.500.000		22.500.000		22.500.000	
Terlaksananya Koordinasi/Sinergi Perencanaan dan Pelaksanaan Kegiatan Pemerintahan dengan Perangkat Daerah dan Instansi Vertikal Terkait	Jumlah Laporan Koordinasi/Sinergi Perencanaan dan Pelaksanaan Kegiatan Pemerintahan dengan Perangkat Daerah dan Instansi Vertikal Terkait (Laporan)	0	3	22.500.000	3	22.500.000	3	22.500.000	3	22.500.000	3	22.500.000	
7.01.02.2.02 - Penyelenggaraan Urusan Pemerintahan yang Tidak Dilaksanakan oleh Unit Kerja Perangkat Daerah yang Ada di Kecamatan				2.000.000		1.000.000		1.000.000		1.000.000		1.000.000	
Terlaksananya pelayanan urusan pemerintahan khusus yang tidak tercakup oleh perangkat daerah lainnya	Jumlah Laporan Peningkatan Efektifitas Pelaksanaan Pelayanan kepada Masyarakat di Wilayah Kecamatan (Laporan)	0	1	2.000.000	1	1.000.000	1	1.000.000	1	1.000.000	1	1.000.000	

BIDANG URUSAN / PROGRAM / OUTCOME / KEGIATAN / SUBKEGIATAN OUTPUT	INDIKATOR OUTCOME / OUTPUT	BASE-LINE TAHUN 2024	TARGET DAN PAGU INDIKATIF TAHUN										PENANG-GUNG JAWAB PERANG-KAT DAERAH
			2026		2027		2028		2029		2030		
			TARGET	PAGU	TARGET	PAGU	TARGET	PAGU	TARGET	PAGU	TARGET	PAGU	
7.01.02.2.02.0003 - Peningkatan Efektifitas Pelaksanaan Pelayanan kepada Masyarakat di Wilayah Kecamatan				2.000.000		1.000.000		1.000.000		1.000.000		1.000.000	
Meningkatnya Efektifitas Pelaksanaan Pelayanan kepada Masyarakat di Wilayah Kecamatan	Jumlah Laporan Peningkatan Efektifitas Pelaksanaan Pelayanan kepada Masyarakat di Wilayah Kecamatan (Laporan)	0	1	2.000.000	1	1.000.000	1	1.000.000	1	1.000.000	1	1.000.000	
Terwujudnya penyelenggaraan pemerintahan kecamatan yang efektif, responsif, dan terkoordinasi dalam mendukung pelayanan publik yang berkualitas	Tingkat efektivitas koordinasi, pelaksanaan urusan pemerintahan, pemeliharaan sarana pelayanan umum, dan kepuasan masyarakat terhadap pelayanan publik di tingkat kecamatan. (%)	0	100	5.000.000	100	2.000.000	100	5.000.000	100	5.000.000	100	5.000.000	7.01.0.00.0.0 0.07.0000 - Kecamatan Bajeng Barat
7.01.02.2.01 - Koordinasi Penyelenggaraan Kegiatan Pemerintahan di Tingkat Kecamatan				2.000.000		500.000		2.000.000		2.000.000		2.000.000	
Terselenggaranya forum koordinasi lintas sektor pemerintahan kecamatan secara berkala	Jumlah Laporan Koordinasi/Sinergi Perencanaan dan Pelaksanaan Kegiatan Pemerintahan dengan Perangkat Daerah dan Instansi Vertikal Terkait (Laporan)	0	1	2.000.000	1	500.000	1	2.000.000	1	2.000.000	1	2.000.000	
	Jumlah Dokumen Peningkatan Efektifitas Kegiatan Pemerintahan di Tingkat Kecamatan (Dokumen)	0	1		1		1		1		1		

BIDANG URUSAN / PROGRAM / OUTCOME / KEGIATAN / SUBKEGIATAN OUTPUT	INDIKATOR OUTCOME / OUTPUT	BASE-LINE TAHUN 2024	TARGET DAN PAGU INDIKATIF TAHUN										PENANGGUNG JAWAB PERANGKAT DAERAH
			2026		2027		2028		2029		2030		
			TARGET	PAGU	TARGET	PAGU	TARGET	PAGU	TARGET	PAGU	TARGET	PAGU	
7.01.02.2.01.0001 - Koordinasi/Sinergi Perencanaan dan Pelaksanaan Kegiatan Pemerintahan dengan Perangkat Daerah dan Instansi Vertikal Terkait				1.000.000		250.000		1.000.000		1.000.000		1.000.000	
Terlaksananya Koordinasi/Sinergi Perencanaan dan Pelaksanaan Kegiatan Pemerintahan dengan Perangkat Daerah dan Instansi Vertikal Terkait	Jumlah Laporan Koordinasi/Sinergi Perencanaan dan Pelaksanaan Kegiatan Pemerintahan dengan Perangkat Daerah dan Instansi Vertikal Terkait (Laporan)	0	1	1.000.000	1	250.000	1	1.000.000	1	1.000.000	1	1.000.000	
7.01.02.2.01.0002 - Peningkatan Efektifitas Kegiatan Pemerintahan di Tingkat Kecamatan				1.000.000		250.000		1.000.000		1.000.000		1.000.000	
Meningkatnya Efektifitas Kegiatan Pemerintahan di Tingkat Kecamatan	Jumlah Dokumen Peningkatan Efektifitas Kegiatan Pemerintahan di Tingkat Kecamatan (Dokumen)	0	1	1.000.000	1	250.000	1	1.000.000	1	1.000.000	1	1.000.000	
7.01.02.2.02 - Penyelenggaraan Urusan Pemerintahan yang Tidak Dilaksanakan oleh Unit Kerja Perangkat Daerah yang Ada di Kecamatan				1.000.000		900.000		1.000.000		1.000.000		1.000.000	
Terlaksananya pelayanan urusan pemerintahan khusus yang tidak tercakup oleh perangkat daerah lainnya	Jumlah Laporan Peningkatan Efektifitas Pelaksanaan Pelayanan kepada Masyarakat di Wilayah Kecamatan (Laporan)	1	1	1.000.000	1	900.000	1	1.000.000	1	1.000.000	1	1.000.000	
	Jumlah Dokumen Perencanaan Kegiatan Pelayanan kepada Masyarakat di Kecamatan (Dokumen)	1	1		1		1		1		1		

BIDANG URUSAN / PROGRAM / OUTCOME / KEGIATAN / SUBKEGIATAN OUTPUT	INDIKATOR OUTCOME / OUTPUT	BASE-LINE TAHUN 2024	TARGET DAN PAGU INDIKATIF TAHUN										PENANG-GUNG JAWAB PERANG-KAT DAERAH
			2026		2027		2028		2029		2030		
			TARGET	PAGU	TARGET	PAGU	TARGET	PAGU	TARGET	PAGU	TARGET	PAGU	
	Jumlah Laporan Fasilitas Percepatan Pencapaian Standar Pelayanan Minimal di Wilayah Kecamatan (Laporan)	1	1		1		1		1		1		
7.01.02.2.02.0001 - Perencanaan Kegiatan Pelayanan kepada Masyarakat di Kecamatan				500.000		100.000		500.000		500.000		500.000	
Tersusunnya Dokumen Perencanaan Kegiatan Pelayanan kepada Masyarakat di Kecamatan	Jumlah Dokumen Perencanaan Kegiatan Pelayanan kepada Masyarakat di Kecamatan (Dokumen)	1	1	500.000	1	100.000	1	500.000	1	500.000	1	500.000	
7.01.02.2.02.0002 - Fasilitas Percepatan Pencapaian Standar Pelayanan Minimal di Wilayah Kecamatan				200.000		150.000		200.000		200.000		200.000	
Terlaksananya Fasilitas Percepatan Pencapaian Standar Pelayanan Minimal di Wilayah Kecamatan	Jumlah Laporan Fasilitas Percepatan Pencapaian Standar Pelayanan Minimal di Wilayah Kecamatan (Laporan)	1	1	200.000	1	150.000	1	200.000	1	200.000	1	200.000	
7.01.02.2.02.0003 - Peningkatan Efektifitas Pelaksanaan Pelayanan kepada Masyarakat di Wilayah Kecamatan				300.000		650.000		300.000		300.000		300.000	
Meningkatnya Efektifitas Pelaksanaan Pelayanan kepada Masyarakat di Wilayah Kecamatan	Jumlah Laporan Peningkatan Efektifitas Pelaksanaan Pelayanan kepada Masyarakat di Wilayah Kecamatan (Laporan)	1	1	300.000	1	650.000	1	300.000	1	300.000	1	300.000	
7.01.02.2.03 - Koordinasi Pemeliharaan				1.000.000		500.000		1.000.000		1.000.000		1.000.000	

BIDANG URUSAN / PROGRAM / OUTCOME / KEGIATAN / SUBKEGIATAN OUTPUT	INDIKATOR OUTCOME / OUTPUT	BASE-LINE TAHUN 2024	TARGET DAN PAGU INDIKATIF TAHUN										PENANGGUNG JAWAB PERANGKAT DAERAH
			2026		2027		2028		2029		2030		
			TARGET	PAGU	TARGET	PAGU	TARGET	PAGU	TARGET	PAGU	TARGET	PAGU	
Prasarana dan Sarana Pelayanan Umum													
Terlaksananya kegiatan pemeliharaan rutin dan koordinasi antar instansi terkait sarana pelayanan umum	Jumlah Dokumen Koordinasi/Sinergi dengan Perangkat Daerah dan/atau Instansi Vertikal yang Terkait dalam Pemeliharaan Sarana dan Prasarana Pelayanan Umum (Dokumen)	0	1	1.000.000	1	500.000	1	1.000.000	1	1.000.000	1	1.000.000	
7.01.02.2.03.0001 - Koordinasi/Sinergi dengan Perangkat Daerah dan/atau Instansi Vertikal yang Terkait dalam Pemeliharaan Sarana dan Prasarana Pelayanan Umum				1.000.000		500.000		1.000.000		1.000.000		1.000.000	
Terlaksananya Koordinasi/Sinergi dengan Perangkat Daerah dan/atau Instansi Vertikal yang Terkait dalam Pemeliharaan Sarana dan Prasarana Pelayanan Umum	Jumlah Dokumen Koordinasi/Sinergi dengan Perangkat Daerah dan/atau Instansi Vertikal yang Terkait dalam Pemeliharaan Sarana dan Prasarana Pelayanan Umum (Dokumen)	0	1	1.000.000	1	500.000	1	1.000.000	1	1.000.000	1	1.000.000	
7.01.02.2.04 - Pelaksanaan Urusan Pemerintahan yang Dilimpahkan kepada Camat				1.000.000		100.000		1.000.000		1.000.000		1.000.000	
Terlaksananya urusan pemerintahan bidang administrasi kependudukan secara efektif	Jumlah Laporan Pelaksanaan Kewenangan Lain yang Dilimpahkan (Laporan)	0	1	1.000.000	1	100.000	1	1.000.000	1	1.000.000	1	1.000.000	
7.01.02.2.04.0003 - Pelaksanaan Urusan Pemerintahan yang Terkait dengan				1.000.000		100.000		1.000.000		1.000.000		1.000.000	

BIDANG URUSAN / PROGRAM / OUTCOME / KEGIATAN / SUBKEGIATAN OUTPUT	INDIKATOR OUTCOME / OUTPUT	BASE-LINE TAHUN 2024	TARGET DAN PAGU INDIKATIF TAHUN										PENANG-GUNG JAWAB PERANG-KAT DAERAH
			2026		2027		2028		2029		2030		
			TARGET	PAGU	TARGET	PAGU	TARGET	PAGU	TARGET	PAGU	TARGET	PAGU	
Kewenangan Lain yang Dilimpahkan													
Terlaksananya Urusan Pemerintahan yang Terkait dengan Kewenangan Lain yang Dilimpahkan	Jumlah Laporan Pelaksanaan Kewenangan Lain yang Dilimpahkan (Laporan)	0	1	1.000.000	1	100.000	1	1.000.000	1	1.000.000	1	1.000.000	
Terwujudnya penyelenggaraan pemerintahan kecamatan yang efektif, responsif, dan terkoordinasi dalam mendukung pelayanan publik yang berkualitas				5.000.000		5.000.000		5.000.000		5.000.000		5.000.000	7.01.0.00.0.0 0.09.0000 - Kecamatan Manuju
7.01.02.2.01 - Koordinasi Penyelenggaraan Kegiatan Pemerintahan di Tingkat Kecamatan				2.500.000		2.500.000		2.500.000		2.500.000		2.500.000	
Terselenggaranya forum koordinasi lintas sektor pemerintahan kecamatan secara berkala	Jumlah Laporan Koordinasi/Sinergi Perencanaan dan Pelaksanaan Kegiatan Pemerintahan dengan Perangkat Daerah dan Instansi Vertikal Terkait (Laporan)	12	12	2.500.000	12	2.500.000	12	2.500.000	12	2.500.000	12	2.500.000	
7.01.02.2.01.0001 - Koordinasi/Sinergi Perencanaan dan Pelaksanaan Kegiatan Pemerintahan dengan Perangkat Daerah dan Instansi Vertikal Terkait				2.500.000		2.500.000		2.500.000		2.500.000		2.500.000	

BIDANG URUSAN / PROGRAM / OUTCOME / KEGIATAN / SUBKEGIATAN OUTPUT	INDIKATOR OUTCOME / OUTPUT	BASE-LINE TAHUN 2024	TARGET DAN PAGU INDIKATIF TAHUN										PENANG-GUNG JAWAB PERANG-KAT DAERAH
			2026		2027		2028		2029		2030		
			TARGET	PAGU	TARGET	PAGU	TARGET	PAGU	TARGET	PAGU	TARGET	PAGU	
Terlaksananya Koordinasi/Sinergi Perencanaan dan Pelaksanaan Kegiatan Pemerintahan dengan Perangkat Daerah dan Instansi Vertikal Terkait	Jumlah Laporan Koordinasi/Sinergi Perencanaan dan Pelaksanaan Kegiatan Pemerintahan dengan Perangkat Daerah dan Instansi Vertikal Terkait (Laporan)	12	12	2.500.000	12	2.500.000	12	2.500.000	12	2.500.000	12	2.500.000	
7.01.02.2.03 - Koordinasi Pemeliharaan Prasarana dan Sarana Pelayanan Umum				2.500.000		2.500.000		2.500.000		2.500.000		2.500.000	
Terlaksananya kegiatan pemeliharaan rutin dan koordinasi antar instansi terkait sarana pelayanan umum	Jumlah Prasarana dan Fasilitas Pelayanan Umum yang Dipelihara dengan Melibatkan Pihak Swasta (Unit)	1	1	2.500.000	1	2.500.000	1	2.500.000	1	2.500.000	1	2.500.000	
7.01.02.2.03.0002 - Pelaksanaan Pemeliharaan Prasarana dan Fasilitas Pelayanan Umum yang Melibatkan Pihak Swasta				2.500.000		2.500.000		2.500.000		2.500.000		2.500.000	
Terlaksananya Pemeliharaan Prasarana dan Fasilitas Pelayanan Umum dengan Melibatkan Pihak Swasta	Jumlah Prasarana dan Fasilitas Pelayanan Umum yang Dipelihara dengan Melibatkan Pihak Swasta (Unit)	1	1	2.500.000	1	2.500.000	1	2.500.000	1	2.500.000	1	2.500.000	
Terwujudnya penyelenggaraan pemerintahan kecamatan yang efektif, responsif, dan terkoordinasi dalam mendukung pelayanan publik yang berkualitas	Tingkat efektivitas koordinasi, pelaksanaan urusan pemerintahan, pemeliharaan sarana pelayanan umum, dan kepuasan masyarakat terhadap pelayanan publik di tingkat kecamatan. (%)	100	100	20.000.000	100	20.000.000	100	20.000.000	100	20.000.000	100	20.000.000	7.01.0.00.0.0 0.11.0000 - Kecamatan Parigi

BIDANG URUSAN / PROGRAM / OUTCOME / KEGIATAN / SUBKEGIATAN OUTPUT	INDIKATOR OUTCOME / OUTPUT	BASE-LINE TAHUN 2024	TARGET DAN PAGU INDIKATIF TAHUN										PENANG-GUNG JAWAB PERANG-KAT DAERAH
			2026		2027		2028		2029		2030		
			TARGET	PAGU	TARGET	PAGU	TARGET	PAGU	TARGET	PAGU	TARGET	PAGU	
7.01.02.2.01 - Koordinasi Penyelenggaraan Kegiatan Pemerintahan di Tingkat Kecamatan				5.000.000		5.000.000		5.000.000		5.000.000		5.000.000	
Terseenggaranya forum koordinasi lintas sektor pemerintahan kecamatan secara berkala	Jumlah Dokumen Peningkatan Efektifitas Kegiatan Pemerintahan di Tingkat Kecamatan (Dokumen)	2	2	5.000.000	2	5.000.000	2	5.000.000	2	5.000.000	2	5.000.000	
	Jumlah Laporan Koordinasi/Sinergi Perencanaan dan Pelaksanaan Kegiatan Pemerintahan dengan Perangkat Daerah dan Instansi Vertikal Terkait (Laporan)	4	4		4		4		4		4		
7.01.02.2.01.0001 - Koordinasi/Sinergi Perencanaan dan Pelaksanaan Kegiatan Pemerintahan dengan Perangkat Daerah dan Instansi Vertikal Terkait				2.500.000		2.500.000		2.500.000		2.500.000		2.500.000	
Terlaksananya Koordinasi/Sinergi Perencanaan dan Pelaksanaan Kegiatan Pemerintahan dengan Perangkat Daerah dan Instansi Vertikal Terkait	Jumlah Laporan Koordinasi/Sinergi Perencanaan dan Pelaksanaan Kegiatan Pemerintahan dengan Perangkat Daerah dan Instansi Vertikal Terkait (Laporan)	4	4	2.500.000	4	2.500.000	4	2.500.000	4	2.500.000	4	2.500.000	
7.01.02.2.01.0002 - Peningkatan Efektifitas Kegiatan Pemerintahan di Tingkat Kecamatan				2.500.000		2.500.000		2.500.000		2.500.000		2.500.000	

BIDANG URUSAN / PROGRAM / OUTCOME / KEGIATAN / SUBKEGIATAN OUTPUT	INDIKATOR OUTCOME / OUTPUT	BASE-LINE TAHUN 2024	TARGET DAN PAGU INDIKATIF TAHUN										PENANG-GUNG JAWAB PERANG-KAT DAERAH
			2026		2027		2028		2029		2030		
			TARGET	PAGU	TARGET	PAGU	TARGET	PAGU	TARGET	PAGU	TARGET	PAGU	
Meningkatnya Efektifitas Kegiatan Pemerintahan di Tingkat Kecamatan	Jumlah Dokumen Peningkatan Efektifitas Kegiatan Pemerintahan di Tingkat Kecamatan (Dokumen)	2	2	2.500.000	2	2.500.000	2	2.500.000	2	2.500.000	2	2.500.000	
7.01.02.2.02 - Penyelenggaraan Urusan Pemerintahan yang Tidak Dilaksanakan oleh Unit Kerja Perangkat Daerah yang Ada di Kecamatan				10.000.000		10.000.000		10.000.000		10.000.000		10.000.000	
Terlaksananya pelayanan urusan pemerintahan khusus yang tidak tercakup oleh perangkat daerah lainnya	Jumlah Dokumen Perencanaan Kegiatan Pelayanan kepada Masyarakat di Kecamatan (Dokumen)	4	4	10.000.000	4	10.000.000	4	10.000.000	4	10.000.000	4	10.000.000	
	Jumlah Laporan Fasilitasi Percepatan Pencapaian Standar Pelayanan Minimal di Wilayah Kecamatan (Laporan)	4	4		4		4		4		4		
	Jumlah Laporan Peningkatan Efektifitas Pelaksanaan Pelayanan kepada Masyarakat di Wilayah Kecamatan (Laporan)	4	4		4		4		4		4		
7.01.02.2.02.0001 - Perencanaan Kegiatan Pelayanan kepada Masyarakat di Kecamatan				4.000.000		4.000.000		4.000.000		4.000.000		4.000.000	
Tersusunnya Dokumen Perencanaan Kegiatan Pelayanan kepada Masyarakat di Kecamatan	Jumlah Dokumen Perencanaan Kegiatan Pelayanan kepada Masyarakat di Kecamatan (Dokumen)	4	4	4.000.000	4	4.000.000	4	4.000.000	4	4.000.000	4	4.000.000	

BIDANG URUSAN / PROGRAM / OUTCOME / KEGIATAN / SUBKEGIATAN OUTPUT	INDIKATOR OUTCOME / OUTPUT	BASE-LINE TAHUN 2024	TARGET DAN PAGU INDIKATIF TAHUN										PENANGGUNG JAWAB PERANGKAT DAERAH
			2026		2027		2028		2029		2030		
			TARGET	PAGU	TARGET	PAGU	TARGET	PAGU	TARGET	PAGU	TARGET	PAGU	
7.01.02.2.02.0002 - Fasilitasi Percepatan Pencapaian Standar Pelayanan Minimal di Wilayah Kecamatan				3.000.000		3.000.000		3.000.000		3.000.000		3.000.000	
Terlaksananya Fasilitasi Percepatan Pencapaian Standar Pelayanan Minimal di Wilayah Kecamatan	Jumlah Laporan Fasilitasi Percepatan Pencapaian Standar Pelayanan Minimal di Wilayah Kecamatan (Laporan)	4	4	3.000.000	4	3.000.000	4	3.000.000	4	3.000.000	4	3.000.000	
7.01.02.2.02.0003 - Peningkatan Efektifitas Pelaksanaan Pelayanan kepada Masyarakat di Wilayah Kecamatan				3.000.000		3.000.000		3.000.000		3.000.000		3.000.000	
Meningkatnya Efektifitas Pelaksanaan Pelayanan kepada Masyarakat di Wilayah Kecamatan	Jumlah Laporan Peningkatan Efektifitas Pelaksanaan Pelayanan kepada Masyarakat di Wilayah Kecamatan (Laporan)	4	4	3.000.000	4	3.000.000	4	3.000.000	4	3.000.000	4	3.000.000	
7.01.02.2.03 - Koordinasi Pemeliharaan Prasarana dan Sarana Pelayanan Umum				5.000.000		5.000.000		5.000.000		5.000.000		5.000.000	
Terlaksananya kegiatan pemeliharaan rutin dan koordinasi antar instansi terkait sarana pelayanan umum	Jumlah Dokumen Koordinasi/Sinergi dengan Perangkat Daerah dan/atau Instansi Vertikal yang Terkait dalam Pemeliharaan Sarana dan Prasarana Pelayanan Umum (Dokumen)	2	2	5.000.000	2	5.000.000	2	5.000.000	2	5.000.000	2	5.000.000	
7.01.02.2.03.0001 - Koordinasi/Sinergi dengan Perangkat Daerah dan/atau Instansi Vertikal yang Terkait dalam Pemeliharaan Sarana				5.000.000		5.000.000		5.000.000		5.000.000		5.000.000	

BIDANG URUSAN / PROGRAM / OUTCOME / KEGIATAN / SUBKEGIATAN OUTPUT	INDIKATOR OUTCOME / OUTPUT	BASE-LINE TAHUN 2024	TARGET DAN PAGU INDIKATIF TAHUN										PENANG-GUNG JAWAB PERANG-KAT DAERAH
			2026		2027		2028		2029		2030		
			TARGET	PAGU	TARGET	PAGU	TARGET	PAGU	TARGET	PAGU	TARGET	PAGU	
dan Prasarana Pelayanan Umum													
Terlaksananya Koordinasi/Sinergi dengan Perangkat Daerah dan/atau Instansi Vertikal yang Terkait dalam Pemeliharaan Sarana dan Prasarana Pelayanan Umum	Jumlah Dokumen Koordinasi/Sinergi dengan Perangkat Daerah dan/atau Instansi Vertikal yang Terkait dalam Pemeliharaan Sarana dan Prasarana Pelayanan Umum (Dokumen)	2	2	5.000.000	2	5.000.000	2	5.000.000	2	5.000.000	2	5.000.000	
Terwujudnya penyelenggaraan pemerintahan kecamatan yang efektif, responsif, dan terkoordinasi dalam mendukung pelayanan publik yang berkualitas	Tingkat efektivitas koordinasi, pelaksanaan urusan pemerintahan, pemeliharaan sarana pelayanan umum, dan kepuasan masyarakat terhadap pelayanan publik di tingkat kecamatan. (%)	100	100	23.500.000	100	23.500.000	100	23.500.000	100	23.500.000	100	23.500.000	7.01.0.00.0.0 0.12.0000 - Kecamatan Somba Opu
7.01.02.2.01 - Koordinasi Penyelenggaraan Kegiatan Pemerintahan di Tingkat Kecamatan				22.500.000		22.500.000		22.500.000		22.500.000		22.500.000	
Terselenggaranya forum koordinasi lintas sektor pemerintahan kecamatan secara berkala	Jumlah Laporan Koordinasi/Sinergi Perencanaan dan Pelaksanaan Kegiatan Pemerintahan dengan Perangkat Daerah dan Instansi Vertikal Terkait (Laporan)	2	2	22.500.000	2	22.500.000	2	22.500.000	2	22.500.000	2	22.500.000	

BIDANG URUSAN / PROGRAM / OUTCOME / KEGIATAN / SUBKEGIATAN OUTPUT	INDIKATOR OUTCOME / OUTPUT	BASE-LINE TAHUN 2024	TARGET DAN PAGU INDIKATIF TAHUN										PENANGGUNG JAWAB PERANGKAT DAERAH
			2026		2027		2028		2029		2030		
			TARGET	PAGU	TARGET	PAGU	TARGET	PAGU	TARGET	PAGU	TARGET	PAGU	
7.01.02.2.01.0001 - Koordinasi/Sinergi Perencanaan dan Pelaksanaan Kegiatan Pemerintahan dengan Perangkat Daerah dan Instansi Vertikal Terkait				22.500.000		22.500.000		22.500.000		22.500.000		22.500.000	
Terlaksananya Koordinasi/Sinergi Perencanaan dan Pelaksanaan Kegiatan Pemerintahan dengan Perangkat Daerah dan Instansi Vertikal Terkait	Jumlah Laporan Koordinasi/Sinergi Perencanaan dan Pelaksanaan Kegiatan Pemerintahan dengan Perangkat Daerah dan Instansi Vertikal Terkait (Laporan)	2	2	22.500.000	2	22.500.000	2	22.500.000	2	22.500.000	2	22.500.000	
7.01.02.2.02 - Penyelenggaraan Urusan Pemerintahan yang Tidak Dilaksanakan oleh Unit Kerja Perangkat Daerah yang Ada di Kecamatan				1.000.000		1.000.000		1.000.000		1.000.000		1.000.000	
Terlaksananya pelayanan urusan pemerintahan khusus yang tidak tercakup oleh perangkat daerah lainnya	Jumlah Laporan Peningkatan Efektifitas Pelaksanaan Pelayanan kepada Masyarakat di Wilayah Kecamatan (Laporan)	0	1	1.000.000	1	1.000.000	1	1.000.000	1	1.000.000	1	1.000.000	
7.01.02.2.02.0003 - Peningkatan Efektifitas Pelaksanaan Pelayanan kepada Masyarakat di Wilayah Kecamatan				1.000.000		1.000.000		1.000.000		1.000.000		1.000.000	
Meningkatnya Efektifitas Pelaksanaan Pelayanan kepada Masyarakat di Wilayah Kecamatan	Jumlah Laporan Peningkatan Efektifitas Pelaksanaan Pelayanan kepada Masyarakat di Wilayah Kecamatan (Laporan)	0	1	1.000.000	1	1.000.000	1	1.000.000	1	1.000.000	1	1.000.000	

BIDANG URUSAN / PROGRAM / OUTCOME / KEGIATAN / SUBKEGIATAN OUTPUT	INDIKATOR OUTCOME / OUTPUT	BASE-LINE TAHUN 2024	TARGET DAN PAGU INDIKATIF TAHUN										PENANG-GUNG JAWAB PERANG-KAT DAERAH
			2026		2027		2028		2029		2030		
			TARGET	PAGU	TARGET	PAGU	TARGET	PAGU	TARGET	PAGU	TARGET	PAGU	
Terwujudnya penyelenggaraan pemerintahan kecamatan yang efektif, responsif, dan terkoordinasi dalam mendukung pelayanan publik yang berkualitas	Tingkat efektivitas koordinasi, pelaksanaan urusan pemerintahan, pemeliharaan sarana pelayanan umum, dan kepuasan masyarakat terhadap pelayanan publik di tingkat kecamatan. (%)	0	88,55	30.000.000	88,6	30.000.000	88,65	30.000.000	89	30.000.000	90	30.000.000	7.01.0.00.0.0 0.13.0000 - Kecamatan Pattallassang
7.01.02.2.01 - Koordinasi Penyelenggaraan Kegiatan Pemerintahan di Tingkat Kecamatan				10.000.000		10.000.000		10.000.000		10.000.000		10.000.000	
Terselenggaranya forum koordinasi lintas sektor pemerintahan kecamatan secara berkala	Jumlah Dokumen Peningkatan Efektifitas Kegiatan Pemerintahan di Tingkat Kecamatan (Dokumen)	0	2	10.000.000	2	10.000.000	2	10.000.000	2	10.000.000	2	10.000.000	
	Jumlah Laporan Koordinasi/ Sinergi Perencanaan dan Pelaksanaan Kegiatan Pemerintahan dengan Perangkat Daerah dan Instansi Vertikal Terkait (Laporan)	0	4		4		4		4		4		
7.01.02.2.01.0001 - Koordinasi/Sinergi Perencanaan dan Pelaksanaan Kegiatan Pemerintahan dengan Perangkat Daerah dan Instansi Vertikal Terkait				7.500.000		7.500.000		7.500.000		7.500.000		7.500.000	

BIDANG URUSAN / PROGRAM / OUTCOME / KEGIATAN / SUBKEGIATAN OUTPUT	INDIKATOR OUTCOME / OUTPUT	BASE-LINE TAHUN 2024	TARGET DAN PAGU INDIKATIF TAHUN										PENANG-GUNG JAWAB PERANG-KAT DAERAH
			2026		2027		2028		2029		2030		
			TARGET	PAGU	TARGET	PAGU	TARGET	PAGU	TARGET	PAGU	TARGET	PAGU	
Terlaksananya Koordinasi/Sinergi Perencanaan dan Pelaksanaan Kegiatan Pemerintahan dengan Perangkat Daerah dan Instansi Vertikal Terkait	Jumlah Laporan Koordinasi/Sinergi Perencanaan dan Pelaksanaan Kegiatan Pemerintahan dengan Perangkat Daerah dan Instansi Vertikal Terkait (Laporan)	0	4	7.500.000	4	7.500.000	4	7.500.000	4	7.500.000	4	7.500.000	
7.01.02.2.01.0002 - Peningkatan Efektifitas Kegiatan Pemerintahan di Tingkat Kecamatan				2.500.000		2.500.000		2.500.000		2.500.000		2.500.000	
Meningkatnya Efektifitas Kegiatan Pemerintahan di Tingkat Kecamatan	Jumlah Dokumen Peningkatan Efektifitas Kegiatan Pemerintahan di Tingkat Kecamatan (Dokumen)	0	2	2.500.000	2	2.500.000	2	2.500.000	2	2.500.000	2	2.500.000	
7.01.02.2.02 - Penyelenggaraan Urusan Pemerintahan yang Tidak Dilaksanakan oleh Unit Kerja Perangkat Daerah yang Ada di Kecamatan				10.000.000		10.000.000		10.000.000		10.000.000		10.000.000	
Terlaksananya pelayanan urusan pemerintahan khusus yang tidak tercakup oleh perangkat daerah lainnya	Jumlah Dokumen Perencanaan Kegiatan Pelayanan kepada Masyarakat di Kecamatan (Dokumen)	0	2	10.000.000	2	10.000.000	2	10.000.000	2	10.000.000	2	10.000.000	
	Jumlah Laporan Fasilitasi Percepatan Pencapaian Standar Pelayanan Minimal di Wilayah Kecamatan (Laporan)	0	4		4		4		4				
	Jumlah Laporan Peningkatan Efektifitas Pelaksanaan Pelayanan kepada Masyarakat di Wilayah Kecamatan (Laporan)	0	12		12		12		12				

BIDANG URUSAN / PROGRAM / OUTCOME / KEGIATAN / SUBKEGIATAN OUTPUT	INDIKATOR OUTCOME / OUTPUT	BASE-LINE TAHUN 2024	TARGET DAN PAGU INDIKATIF TAHUN										PENANG-GUNG JAWAB PERANG-KAT DAERAH
			2026		2027		2028		2029		2030		
			TARGET	PAGU	TARGET	PAGU	TARGET	PAGU	TARGET	PAGU	TARGET	PAGU	
7.01.02.2.02.0001 - Perencanaan Kegiatan Pelayanan kepada Masyarakat di Kecamatan				5.000.000		5.000.000		5.000.000		5.000.000		5.000.000	
Tersusunnya Dokumen Perencanaan Kegiatan Pelayanan kepada Masyarakat di Kecamatan	Jumlah Dokumen Perencanaan Kegiatan Pelayanan kepada Masyarakat di Kecamatan (Dokumen)	0	2	5.000.000	2	5.000.000	2	5.000.000	2	5.000.000	2	5.000.000	
7.01.02.2.02.0002 - Fasilitasi Percepatan Pencapaian Standar Pelayanan Minimal di Wilayah Kecamatan				2.500.000		2.500.000		2.500.000		2.500.000		2.500.000	
Terlaksananya Fasilitasi Percepatan Pencapaian Standar Pelayanan Minimal di Wilayah Kecamatan	Jumlah Laporan Fasilitasi Percepatan Pencapaian Standar Pelayanan Minimal di Wilayah Kecamatan (Laporan)	0	4	2.500.000	4	2.500.000	4	2.500.000	4	2.500.000	4	2.500.000	
7.01.02.2.02.0003 - Peningkatan Efektifitas Pelaksanaan Pelayanan kepada Masyarakat di Wilayah Kecamatan				2.500.000		2.500.000		2.500.000		2.500.000		2.500.000	
Meningkatnya Efektifitas Pelaksanaan Pelayanan kepada Masyarakat di Wilayah Kecamatan	Jumlah Laporan Peningkatan Efektifitas Pelaksanaan Pelayanan kepada Masyarakat di Wilayah Kecamatan (Laporan)	0	12	2.500.000	12	2.500.000	12	2.500.000	12	2.500.000	12	2.500.000	
7.01.02.2.03 - Koordinasi Pemeliharaan Prasarana dan Sarana Pelayanan Umum				5.000.000		5.000.000		5.000.000		5.000.000		5.000.000	

BIDANG URUSAN / PROGRAM / OUTCOME / KEGIATAN / SUBKEGIATAN OUTPUT	INDIKATOR OUTCOME / OUTPUT	BASE-LINE TAHUN 2024	TARGET DAN PAGU INDIKATIF TAHUN										PENANG-GUNG JAWAB PERANG-KAT DAERAH
			2026		2027		2028		2029		2030		
			TARGET	PAGU	TARGET	PAGU	TARGET	PAGU	TARGET	PAGU	TARGET	PAGU	
Terlaksananya kegiatan pemeliharaan rutin dan koordinasi antar instansi terkait sarana pelayanan umum	Jumlah Dokumen Koordinasi/Sinergi dengan Perangkat Daerah dan/atau Instansi Vertikal yang Terkait dalam Pemeliharaan Sarana dan Prasarana Pelayanan Umum (Dokumen)	0	2	5.000.000	2	5.000.000	2	5.000.000	2	5.000.000	2	5.000.000	
	Jumlah Prasarana dan Fasilitas Pelayanan Umum yang Dipelihara dengan Melibatkan Pihak Swasta (Unit)	0	2		2		2		2		2		
7.01.02.2.03.0001 - Koordinasi/Sinergi dengan Perangkat Daerah dan/atau Instansi Vertikal yang Terkait dalam Pemeliharaan Sarana dan Prasarana Pelayanan Umum				1.500.000		1.500.000		1.500.000		1.500.000		1.500.000	
Terlaksananya Koordinasi/Sinergi dengan Perangkat Daerah dan/atau Instansi Vertikal yang Terkait dalam Pemeliharaan Sarana dan Prasarana Pelayanan Umum	Jumlah Dokumen Koordinasi/Sinergi dengan Perangkat Daerah dan/atau Instansi Vertikal yang Terkait dalam Pemeliharaan Sarana dan Prasarana Pelayanan Umum (Dokumen)	0	2	1.500.000	2	1.500.000	2	1.500.000	2	1.500.000	2	1.500.000	
7.01.02.2.03.0002 - Pelaksanaan Pemeliharaan Prasarana dan Fasilitas Pelayanan Umum yang Melibatkan Pihak Swasta				3.500.000		3.500.000		3.500.000		3.500.000		3.500.000	
Terlaksananya Pemeliharaan Prasarana dan Fasilitas Pelayanan Umum dengan Melibatkan Pihak Swasta	Jumlah Prasarana dan Fasilitas Pelayanan Umum yang Dipelihara dengan Melibatkan Pihak Swasta (Unit)	0	2	3.500.000	2	3.500.000	2	3.500.000	2	3.500.000	2	3.500.000	

BIDANG URUSAN / PROGRAM / OUTCOME / KEGIATAN / SUBKEGIATAN OUTPUT	INDIKATOR OUTCOME / OUTPUT	BASE-LINE TAHUN 2024	TARGET DAN PAGU INDIKATIF TAHUN										PENANG-GUNG JAWAB PERANG-KAT DAERAH
			2026		2027		2028		2029		2030		
			TARGET	PAGU	TARGET	PAGU	TARGET	PAGU	TARGET	PAGU	TARGET	PAGU	
7.01.02.2.04 - Pelaksanaan Urusan Pemerintahan yang Dilimpahkan kepada Camat				5.000.000		5.000.000		5.000.000		5.000.000		5.000.000	
Terlaksananya kegiatan pemeliharaan rutin dan koordinasi antar instansi terkait sarana pelayanan umum	Jumlah Laporan Pelaksanaan Kewenangan Lain yang Dilimpahkan (Laporan)	0	12	5.000.000	12	5.000.000	12	5.000.000	12	5.000.000	12	5.000.000	
	Jumlah Dokumen Non Perizinan Usaha yang Dilaksanakan (Dokumen)	0	2		2		2		2		2		
	Jumlah Laporan Pelaksanaan Nonperizinan pada Urusan Pemerintahan (Laporan)	0	12		12		12		12		12		
7.01.02.2.04.0001 - Pelaksanaan Urusan Pemerintahan yang Terkait dengan Pelayanan Perizinan Non Usaha				1.000.000		1.000.000		1.000.000		1.000.000		1.000.000	
Terlaksananya Urusan Pemerintahan yang Terkait dengan Pelayanan Perizinan Non Usaha	Jumlah Dokumen Non Perizinan Usaha yang Dilaksanakan (Dokumen)	0	2	1.000.000	2	1.000.000	2	1.000.000	2	1.000.000	2	1.000.000	
7.01.02.2.04.0002 - Pelaksanaan Urusan Pemerintahan yang terkait dengan Nonperizinan				2.000.000		2.000.000		2.000.000		2.000.000		2.000.000	
Terlaksananya Urusan Pemerintahan yang Terkait dengan Nonperizinan	Jumlah Laporan Pelaksanaan Nonperizinan pada Urusan Pemerintahan (Laporan)	0	12	2.000.000	12	2.000.000	12	2.000.000	12	2.000.000	12	2.000.000	
7.01.02.2.04.0003 - Pelaksanaan Urusan Pemerintahan yang Terkait dengan				2.000.000		2.000.000		2.000.000		2.000.000		2.000.000	

BIDANG URUSAN / PROGRAM / OUTCOME / KEGIATAN / SUBKEGIATAN OUTPUT	INDIKATOR OUTCOME / OUTPUT	BASE-LINE TAHUN 2024	TARGET DAN PAGU INDIKATIF TAHUN										PENANG-GUNG JAWAB PERANG-KAT DAERAH
			2026		2027		2028		2029		2030		
			TARGET	PAGU	TARGET	PAGU	TARGET	PAGU	TARGET	PAGU	TARGET	PAGU	
Kewenangan Lain yang Dilimpahkan													
Terlaksananya Urusan Pemerintahan yang Terkait dengan Kewenangan Lain yang Dilimpahkan	Jumlah Laporan Pelaksanaan Kewenangan Lain yang Dilimpahkan (Laporan)	0	12	2.000.000	12	2.000.000	12	2.000.000	12	2.000.000	12	2.000.000	
Terwujudnya penyelenggaraan pemerintahan kecamatan yang efektif, responsif, dan terkoordinasi dalam mendukung pelayanan publik yang berkualitas				50.000.000		50.000.000		40.000.000		40.000.000		40.000.000	7.01.0.00.0.0 0.16.0000 - Kecamatan Bungaya
7.01.02.2.01 - Koordinasi Penyelenggaraan Kegiatan Pemerintahan di Tingkat Kecamatan				25.000.000		25.000.000		20.000.000		20.000.000		20.000.000	
Terselenggaranya forum koordinasi lintas sektor pemerintahan kecamatan secara berkala	Jumlah Dokumen Peningkatan Efektifitas Kegiatan Pemerintahan di Tingkat Kecamatan (Dokumen)	0	4	25.000.000	4	25.000.000	4	20.000.000	4	20.000.000	4	20.000.000	
7.01.02.2.01.0002 - Peningkatan Efektifitas Kegiatan Pemerintahan di Tingkat Kecamatan				25.000.000		25.000.000		20.000.000		20.000.000		20.000.000	
Meningkatnya Efektifitas Kegiatan Pemerintahan di Tingkat Kecamatan	Jumlah Dokumen Peningkatan Efektifitas Kegiatan Pemerintahan di Tingkat Kecamatan (Dokumen)	0	4	25.000.000	4	25.000.000	4	20.000.000	4	20.000.000	4	20.000.000	
7.01.02.2.03 - Koordinasi Pemeliharaan Prasarana dan Sarana Pelayanan Umum				25.000.000		25.000.000		20.000.000		20.000.000		20.000.000	

BIDANG URUSAN / PROGRAM / OUTCOME / KEGIATAN / SUBKEGIATAN OUTPUT	INDIKATOR OUTCOME / OUTPUT	BASE-LINE TAHUN 2024	TARGET DAN PAGU INDIKATIF TAHUN										PENANG-GUNG JAWAB PERANG-KAT DAERAH
			2026		2027		2028		2029		2030		
			TARGET	PAGU	TARGET	PAGU	TARGET	PAGU	TARGET	PAGU	TARGET	PAGU	
Terlaksananya kegiatan pemeliharaan rutin dan koordinasi antar instansi terkait sarana pelayanan umum	Jumlah Dokumen Koordinasi/Sinergi dengan Perangkat Daerah dan/atau Instansi Vertikal yang Terkait dalam Pemeliharaan Sarana dan Prasarana Pelayanan Umum (Dokumen)	0	4	25.000.000	0	25.000.000	4	20.000.000	4	20.000.000	4	20.000.000	
7.01.02.2.03.0001 - Koordinasi/Sinergi dengan Perangkat Daerah dan/atau Instansi Vertikal yang Terkait dalam Pemeliharaan Sarana dan Prasarana Pelayanan Umum				25.000.000		25.000.000		20.000.000		20.000.000		20.000.000	
Terlaksananya Koordinasi/Sinergi dengan Perangkat Daerah dan/atau Instansi Vertikal yang Terkait dalam Pemeliharaan Sarana dan Prasarana Pelayanan Umum	Jumlah Dokumen Koordinasi/Sinergi dengan Perangkat Daerah dan/atau Instansi Vertikal yang Terkait dalam Pemeliharaan Sarana dan Prasarana Pelayanan Umum (Dokumen)	0	4	25.000.000	0	25.000.000	4	20.000.000	4	20.000.000	4	20.000.000	
Terwujudnya penyelenggaraan pemerintahan kecamatan yang efektif, responsif, dan terkoordinasi dalam mendukung pelayanan publik yang berkualitas	Tingkat efektivitas koordinasi, pelaksanaan urusan pemerintahan, pemeliharaan sarana pelayanan umum, dan kepuasan masyarakat terhadap pelayanan publik di tingkat kecamatan. (%)	100	100	33.000.000	100	13.000.000	100	33.000.000	100	33.000.000	100	63.000.000	7.01.0.00.0.0 0.17.0000 - Kecamatan Tombolopao
7.01.02.2.01 - Koordinasi Penyelenggaraan Kegiatan				16.500.000		6.500.000		16.500.000		16.500.000		36.500.000	

BIDANG URUSAN / PROGRAM / OUTCOME / KEGIATAN / SUBKEGIATAN OUTPUT	INDIKATOR OUTCOME / OUTPUT	BASE-LINE TAHUN 2024	TARGET DAN PAGU INDIKATIF TAHUN										PENANG-GUNG JAWAB PERANG-KAT DAERAH
			2026		2027		2028		2029		2030		
			TARGET	PAGU	TARGET	PAGU	TARGET	PAGU	TARGET	PAGU	TARGET	PAGU	
Pemerintahan di Tingkat Kecamatan													
Terselenggaranya forum koordinasi lintas sektor pemerintahan kecamatan secara berkala	Jumlah Dokumen Peningkatan Efektifitas Kegiatan Pemerintahan di Tingkat Kecamatan (Dokumen)	0	2	16.500.000	2	6.500.000	2	16.500.000	2	16.500.000	2	36.500.000	
7.01.02.2.01.0002 - Peningkatan Efektifitas Kegiatan Pemerintahan di Tingkat Kecamatan				16.500.000		6.500.000		16.500.000		16.500.000		36.500.000	
Meningkatnya Efektifitas Kegiatan Pemerintahan di Tingkat Kecamatan	Jumlah Dokumen Peningkatan Efektifitas Kegiatan Pemerintahan di Tingkat Kecamatan (Dokumen)	0	2	16.500.000	2	6.500.000	2	16.500.000	2	16.500.000	2	36.500.000	
7.01.02.2.03 - Koordinasi Pemeliharaan Prasarana dan Sarana Pelayanan Umum				16.500.000		6.500.000		16.500.000		16.500.000		26.500.000	
Terlaksananya kegiatan pemeliharaan rutin dan koordinasi antar instansi terkait sarana pelayanan umum	Jumlah Dokumen Koordinasi/Sinergi dengan Perangkat Daerah dan/atau Instansi Vertikal yang Terkait dalam Pemeliharaan Sarana dan Prasarana Pelayanan Umum (Dokumen)	0	2	16.500.000	2	6.500.000	2	16.500.000	2	16.500.000	2	26.500.000	
7.01.02.2.03.0001 - Koordinasi/Sinergi dengan Perangkat Daerah dan/atau Instansi Vertikal yang Terkait dalam Pemeliharaan Sarana dan Prasarana Pelayanan Umum				16.500.000		6.500.000		16.500.000		16.500.000		26.500.000	

BIDANG URUSAN / PROGRAM / OUTCOME / KEGIATAN / SUBKEGIATAN OUTPUT	INDIKATOR OUTCOME / OUTPUT	BASE-LINE TAHUN 2024	TARGET DAN PAGU INDIKATIF TAHUN										PENANG-GUNG JAWAB PERANG-KAT DAERAH
			2026		2027		2028		2029		2030		
			TARGET	PAGU	TARGET	PAGU	TARGET	PAGU	TARGET	PAGU	TARGET	PAGU	
Terlaksananya Koordinasi/Sinergi dengan Perangkat Daerah dan/atau Instansi Vertikal yang Terkait dalam Pemeliharaan Sarana dan Prasarana Pelayanan Umum	Jumlah Dokumen Koordinasi/Sinergi dengan Perangkat Daerah dan/atau Instansi Vertikal yang Terkait dalam Pemeliharaan Sarana dan Prasarana Pelayanan Umum (Dokumen)	0	2	16.500.000	2	6.500.000	2	16.500.000	2	16.500.000	2	26.500.000	
Terwujudnya penyelenggaraan pemerintahan kecamatan yang efektif, responsif, dan terkoordinasi dalam mendukung pelayanan publik yang berkualitas	Indeks Kepuasan Masyarakat (IKM) (Indeks)	85	86,95	10.000.000	87	10.000.000	87,5	15.000.000	88	17.500.000	88,5	20.000.000	7.01.0.00.0.0 0.18.0000 - Kecamatan Bontonompo
7.01.02.2.01 - Koordinasi Penyelenggaraan Kegiatan Pemerintahan di Tingkat Kecamatan				9.000.000		9.000.000		13.000.000		14.500.000		16.000.000	
Terseenggarannya kegiatan pemerintahan di tingkat kecamatan	Jumlah Laporan Koordinasi/Sinergi Perencanaan dan Pelaksanaan Kegiatan Pemerintahan dengan Perangkat Daerah dan Instansi Vertikal Terkait (Laporan)	0	3	9.000.000	3	9.000.000	3	13.000.000	3	14.500.000	3	16.000.000	
7.01.02.2.01.0001 - Koordinasi/Sinergi Perencanaan dan Pelaksanaan Kegiatan Pemerintahan dengan Perangkat Daerah dan Instansi Vertikal Terkait				9.000.000		9.000.000		13.000.000		14.500.000		16.000.000	

BIDANG URUSAN / PROGRAM / OUTCOME / KEGIATAN / SUBKEGIATAN OUTPUT	INDIKATOR OUTCOME / OUTPUT	BASE-LINE TAHUN 2024	TARGET DAN PAGU INDIKATIF TAHUN										PENANG-GUNG JAWAB PERANG-KAT DAERAH
			2026		2027		2028		2029		2030		
			TARGET	PAGU	TARGET	PAGU	TARGET	PAGU	TARGET	PAGU	TARGET	PAGU	
Terlaksananya Koordinasi/Sinergi Perencanaan dan Pelaksanaan Kegiatan Pemerintahan dengan Perangkat Daerah dan Instansi Vertikal Terkait	Jumlah Laporan Koordinasi/Sinergi Perencanaan dan Pelaksanaan Kegiatan Pemerintahan dengan Perangkat Daerah dan Instansi Vertikal Terkait (Laporan)	0	3	9.000.000	3	9.000.000	3	13.000.000	3	14.500.000	3	16.000.000	
7.01.02.2.02 - Penyelenggaraan Urusan Pemerintahan yang Tidak Dilaksanakan oleh Unit Kerja Perangkat Daerah yang Ada di Kecamatan				1.000.000		1.000.000		2.000.000		3.000.000		4.000.000	
Terseleenggaranya urusan pemerintahan yang tidak dilaksanakan oleh unit kerja perangkat daerah yang ada di kecamatan	Jumlah Laporan Peningkatan Efektifitas Pelaksanaan Pelayanan kepada Masyarakat di Wilayah Kecamatan (Laporan)	0	1	1.000.000	1	1.000.000	1	2.000.000	1	3.000.000	1	4.000.000	
7.01.02.2.02.0003 - Peningkatan Efektifitas Pelaksanaan Pelayanan kepada Masyarakat di Wilayah Kecamatan				1.000.000		1.000.000		2.000.000		3.000.000		4.000.000	
Meningkatnya Efektifitas Pelaksanaan Pelayanan kepada Masyarakat di Wilayah Kecamatan	Jumlah Laporan Peningkatan Efektifitas Pelaksanaan Pelayanan kepada Masyarakat di Wilayah Kecamatan (Laporan)	0	1	1.000.000	1	1.000.000	1	2.000.000	1	3.000.000	1	4.000.000	
Terwujudnya Penyelenggaraan Pemerintahan Kecamatan yang Efektif, Responsif dan Terkoordinasi dalam mendukung pelayanan Publik yang berkualitas	Tingkat efektivitas koordinasi, pelaksanaan urusan pemerintahan, pemeliharaan sarana pelayanan umum, dan kepuasan masyarakat terhadap pelayanan	0	100	500.000	100	500.000	100	500.000	100	500.000	100	500.000	7.01.0.00.0.0 0.10.0000 - Kecamatan Bontonompo Selatan

BIDANG URUSAN / PROGRAM / OUTCOME / KEGIATAN / SUBKEGIATAN OUTPUT	INDIKATOR OUTCOME / OUTPUT	BASE-LINE TAHUN 2024	TARGET DAN PAGU INDIKATIF TAHUN										PENANG-GUNG JAWAB PERANG-KAT DAERAH
			2026		2027		2028		2029		2030		
			TARGET	PAGU	TARGET	PAGU	TARGET	PAGU	TARGET	PAGU	TARGET	PAGU	
	publik di tingkat kecamatan. (%)												
7.01.02.2.01 - Koordinasi Penyelenggaraan Kegiatan Pemerintahan di Tingkat Kecamatan				250.000		250.000		250.000		250.000		250.000	
Terselenggaranya Forum Koordinasi Lintas Sektor Pemerintahan Secara Berkala	Jumlah Dokumen Peningkatan Efektifitas Kegiatan Pemerintahan di Tingkat Kecamatan (Dokumen)	0	2	250.000	2	250.000	2	250.000	2	250.000	2	250.000	
7.01.02.2.01.0002 - Peningkatan Efektifitas Kegiatan Pemerintahan di Tingkat Kecamatan				250.000		250.000		250.000		250.000		250.000	
Meningkatnya Efektifitas Kegiatan Pemerintahan di Tingkat Kecamatan	Jumlah Dokumen Peningkatan Efektifitas Kegiatan Pemerintahan di Tingkat Kecamatan (Dokumen)	0	2	250.000	2	250.000	2	250.000	2	250.000	2	250.000	
7.01.02.2.03 - Koordinasi Pemeliharaan Prasarana dan Sarana Pelayanan Umum				250.000		250.000		250.000		250.000		250.000	
Terlaksananya kegiatan pemeliharaan rutin dan koordinasi antar instansi terkait sarana pelayanan umum	Jumlah Dokumen Koordinasi/Sinergi dengan Perangkat Daerah dan/atau Instansi Vertikal yang Terkait dalam Pemeliharaan Sarana dan Prasarana Pelayanan Umum (Dokumen)	0	2	250.000	2	250.000	2	250.000	2	250.000	0	250.000	

BIDANG URUSAN / PROGRAM / OUTCOME / KEGIATAN / SUBKEGIATAN OUTPUT	INDIKATOR OUTCOME / OUTPUT	BASE-LINE TAHUN 2024	TARGET DAN PAGU INDIKATIF TAHUN										PENANG-GUNG JAWAB PERANG-KAT DAERAH
			2026		2027		2028		2029		2030		
			TARGET	PAGU	TARGET	PAGU	TARGET	PAGU	TARGET	PAGU	TARGET	PAGU	
7.01.02.2.03.0001 - Koordinasi/Sinergi dengan Perangkat Daerah dan/atau Instansi Vertikal yang Terkait dalam Pemeliharaan Sarana dan Prasarana Pelayanan Umum				250.000		250.000		250.000		250.000		250.000	
Terlaksananya Koordinasi/Sinergi dengan Perangkat Daerah dan/atau Instansi Vertikal yang Terkait dalam Pemeliharaan Sarana dan Prasarana Pelayanan Umum	Jumlah Dokumen Koordinasi/Sinergi dengan Perangkat Daerah dan/atau Instansi Vertikal yang Terkait dalam Pemeliharaan Sarana dan Prasarana Pelayanan Umum (Dokumen)	0	2	250.000	2	250.000	2	250.000	2	250.000	0	250.000	
7.01.03 - PROGRAM PEMBERDAYAAN MASYARAKAT DESA DAN KELURAHAN				22.328.887.313		22.298.354.721		22.289.368.276		22.434.368.276		22.480.088.276	
Meningkatnya kapasitas dan partisipasi masyarakat dalam pembangunan desa dan kelurahan secara berkelanjutan	Persentase peningkatan partisipasi masyarakat dalam kegiatan pembangunan desa/kelurahan (%)	100	100	449.000.000	100	449.000.000	100	449.000.000	100	449.000.000	100	449.000.000	7.01.0.00.0.0 0.10.0000 - Kecamatan Bontonompo Selatan
7.01.03.2.02 - Kegiatan Pemberdayaan Kelurahan				449.000.000		449.000.000		449.000.000		449.000.000		449.000.000	
Meningkatnya kapasitas dan partisipasi masyarakat dalam pembangunan desa dan kelurahan secara berkelanjutan	Jumlah Pokmas dan Ormas yang Melaksanakan Pemberdayaan Masyarakat di Kelurahan (Pokmas / Ormas)	8	8	449.000.000	8	449.000.000	8	449.000.000	8	449.000.000	8	449.000.000	
	Jumlah Sarana dan Prasarana Kelurahan yang Terbangun (Unit)	2	2		2		2		2		2		
7.01.03.2.02.0002 - Pembangunan Sarana				49.000.000		49.000.000		49.000.000		49.000.000		49.000.000	

BIDANG URUSAN / PROGRAM / OUTCOME / KEGIATAN / SUBKEGIATAN OUTPUT	INDIKATOR OUTCOME / OUTPUT	BASE-LINE TAHUN 2024	TARGET DAN PAGU INDIKATIF TAHUN										PENANG-GUNG JAWAB PERANG-KAT DAERAH
			2026		2027		2028		2029		2030		
			TARGET	PAGU	TARGET	PAGU	TARGET	PAGU	TARGET	PAGU	TARGET	PAGU	
dan Prasarana Kelurahan													
Terbangunnya Sarana dan Prasarana Kelurahan	Jumlah Sarana dan Prasarana Kelurahan yang Terbangun (Unit)	2	2	49.000.000	2	49.000.000	2	49.000.000	2	49.000.000	2	49.000.000	
7.01.03.2.02.0003 - Pemberdayaan Masyarakat di Kelurahan				400.000.00 0		400.000.00 0		400.000.00 0		400.000.00 0		400.000.00 0	
Terlaksananya Pemberdayaan Masyarakat di Kelurahan	Jumlah Pokmas dan Ormas yang Melaksanakan Pemberdayaan Masyarakat di Kelurahan (Pokmas / Ormas)	8	8	400.000.00 0	8	400.000.00 0	8	400.000.00 0	8	400.000.00 0	8	400.000.00 0	
Meningkatnya kapasitas dan partisipasi masyarakat dalam pembangunan desa dan kelurahan secara berkelanjutan	Persentase peningkatan partisipasi masyarakat dalam kegiatan pembangunan desa/kelurahan (%)	0	100	5.000.000	100	5.000.000	100	5.000.000	100	5.000.000	100	5.000.000	7.01.0.00.0.0 0.14.0000 - Kecamatan Bontolempangan
7.01.03.2.01 - Koordinasi Kegiatan Pemberdayaan Desa				5.000.000		5.000.000		5.000.000		5.000.000		5.000.000	
Meningkatnya kapasitas dan partisipasi masyarakat dalam pembangunan desa dan kelurahan secara berkelanjutan	Jumlah Laporan Peningkatan Efektivitas Kegiatan Pemberdayaan Masyarakat di Wilayah Kecamatan (Laporan)	0	12	5.000.000	12	5.000.000	12	5.000.000	12	5.000.000	12	5.000.000	
7.01.03.2.01.0003 - Peningkatan Efektivitas Kegiatan Pemberdayaan Masyarakat di Wilayah Kecamatan				5.000.000		5.000.000		5.000.000		5.000.000		5.000.000	
Meningkatnya Efektivitas Kegiatan Pemberdayaan Masyarakat di Wilayah Kecamatan	Jumlah Laporan Peningkatan Efektivitas Kegiatan Pemberdayaan Masyarakat di Wilayah Kecamatan (Laporan)	0	12	5.000.000	12	5.000.000	12	5.000.000	12	5.000.000	12	5.000.000	

BIDANG URUSAN / PROGRAM / OUTCOME / KEGIATAN / SUBKEGIATAN OUTPUT	INDIKATOR OUTCOME / OUTPUT	BASE-LINE TAHUN 2024	TARGET DAN PAGU INDIKATIF TAHUN										PENANG-GUNG JAWAB PERANG-KAT DAERAH
			2026		2027		2028		2029		2030		
			TARGET	PAGU	TARGET	PAGU	TARGET	PAGU	TARGET	PAGU	TARGET	PAGU	
Meningkatnya kapasitas dan partisipasi masyarakat dalam pembangunan desa dan kelurahan secara berkelanjutan	Persentase peningkatan partisipasi masyarakat dalam kegiatan pembangunan desa/kelurahan (%)	100	100	3.091.000.000	100	3.091.000.000	100	3.091.000.000	100	3.091.000.000	100	3.091.000.000	7.01.0.00.0.0 0.15.0000 - Kecamatan Tinggimonco ng
7.01.03.2.02 - Kegiatan Pemberdayaan Kelurahan				3.091.000.000		3.091.000.000		3.091.000.000		3.091.000.000		3.091.000.000	
Meningkatnya kapasitas dan partisipasi masyarakat dalam pembangunan desa dan kelurahan secara berkelanjutan	Jumlah Sarana dan Prasarana Kelurahan yang Terbangun (Unit)	5	5	3.091.000.000	5	3.091.000.000	5	3.091.000.000	5	3.091.000.000	5	3.091.000.000	
	Jumlah Pokmas dan Ormas yang Melaksanakan Pemberdayaan Masyarakat di Kelurahan (Pokmas / Ormas)	5	5		5		5		5		5		
7.01.03.2.02.0002 - Pembangunan Sarana dan Prasarana Kelurahan				529.000.000		529.000.000		529.000.000		529.000.000		529.000.000	
Terbangunnya Sarana dan Prasarana Kelurahan	Jumlah Sarana dan Prasarana Kelurahan yang Terbangun (Unit)	5	5	529.000.000	5	529.000.000	5	529.000.000	5	529.000.000	5	529.000.000	
7.01.03.2.02.0003 - Pemberdayaan Masyarakat di Kelurahan				2.562.000.000		2.562.000.000		2.562.000.000		2.562.000.000		2.562.000.000	
Terlaksananya Pemberdayaan Masyarakat di Kelurahan	Jumlah Pokmas dan Ormas yang Melaksanakan Pemberdayaan Masyarakat di Kelurahan (Pokmas / Ormas)	5	5	2.562.000.000	5	2.562.000.000	5	2.562.000.000	5	2.562.000.000	5	2.562.000.000	
Meningkatnya kapasitas dan partisipasi masyarakat dalam pembangunan desa dan kelurahan secara berkelanjutan	Persentase peningkatan partisipasi masyarakat dalam kegiatan	100	100	1.800.000.000	100	1.800.000.000	100	1.800.000.000	100	1.800.000.000	100	1.800.000.000	7.01.0.00.0.0 0.01.0000 - Kecamatan Bontomarann u

BIDANG URUSAN / PROGRAM / OUTCOME / KEGIATAN / SUBKEGIATAN OUTPUT	INDIKATOR OUTCOME / OUTPUT	BASE-LINE TAHUN 2024	TARGET DAN PAGU INDIKATIF TAHUN										PENANG-GUNG JAWAB PERANG-KAT DAERAH
			2026		2027		2028		2029		2030		
			TARGET	PAGU	TARGET	PAGU	TARGET	PAGU	TARGET	PAGU	TARGET	PAGU	
	pembangunan desa/kelurahan (%)												
7.01.03.2.02 - Kegiatan Pemberdayaan Kelurahan				1.800.000.000		1.800.000.000		1.800.000.000		1.800.000.000		1.800.000.000	
Terlaksananya pelatihan dan pendampingan masyarakat kelurahan dalam bidang ekonomi, sosial, dan lingkungan	Jumlah Pokmas dan Ormas yang Melaksanakan Pemberdayaan Masyarakat di Kelurahan (Pokmas / Ormas)	3	3	1.800.000.000	3	1.800.000.000	3	1.800.000.000	3	1.800.000.000	3	1.800.000.000	
	Jumlah Sarana dan Prasarana Kelurahan yang Terbangun (Unit)	3	3		3		3		3		3		
7.01.03.2.02.0002 - Pembangunan Sarana dan Prasarana Kelurahan				600.000.000		600.000.000		600.000.000		600.000.000		600.000.000	
Terbangunnya Sarana dan Prasarana Kelurahan	Jumlah Sarana dan Prasarana Kelurahan yang Terbangun (Unit)	3	3	600.000.000	3	600.000.000	3	600.000.000	3	600.000.000	3	600.000.000	
7.01.03.2.02.0003 - Pemberdayaan Masyarakat di Kelurahan				1.200.000.000		1.200.000.000		1.200.000.000		1.200.000.000		1.200.000.000	
Terlaksananya Pemberdayaan Masyarakat di Kelurahan	Jumlah Pokmas dan Ormas yang Melaksanakan Pemberdayaan Masyarakat di Kelurahan (Pokmas / Ormas)	3	3	1.200.000.000	3	1.200.000.000	3	1.200.000.000	3	1.200.000.000	3	1.200.000.000	
Meningkatnya kapasitas dan partisipasi masyarakat dalam pembangunan desa dan kelurahan secara berkelanjutan	Jumlah lembaga kemasyarakatan aktif yang berkontribusi dalam perencanaan dan pelaksanaan program (Lembaga)	5	5	1.200.000.000	5	1.200.000.000	5	1.200.000.000	5	1.200.000.000	5	1.200.000.000	7.01.0.00.0.0 0.02.0000 - Kecamatan Tompobulu

BIDANG URUSAN / PROGRAM / OUTCOME / KEGIATAN / SUBKEGIATAN OUTPUT	INDIKATOR OUTCOME / OUTPUT	BASE-LINE TAHUN 2024	TARGET DAN PAGU INDIKATIF TAHUN										PENANG-GUNG JAWAB PERANG-KAT DAERAH
			2026		2027		2028		2029		2030		
			TARGET	PAGU	TARGET	PAGU	TARGET	PAGU	TARGET	PAGU	TARGET	PAGU	
	Persentase peningkatan partisipasi masyarakat dalam kegiatan pembangunan desa/kelurahan (%)	100	100		100		100		100		100		
7.01.03.2.02 - Kegiatan Pemberdayaan Kelurahan				1.200.000.000		1.200.000.000		1.200.000.000		1.200.000.000		1.200.000.000	
Meningkatnya kapasitas dan partisipasi masyarakat dalam pembangunan desa dan kelurahan secara berkelanjutan	Jumlah Sarana dan Prasarana Kelurahan yang Terbangun (Unit)	2	2	1.200.000.000	2	1.200.000.000	2	1.200.000.000	2	1.200.000.000	2	1.200.000.000	
	Jumlah Pokmas dan Ormas yang Melaksanakan Pemberdayaan Masyarakat di Kelurahan (Pokmas / Ormas)	5	5		5		5		5		5		
7.01.03.2.02.0002 - Pembangunan Sarana dan Prasarana Kelurahan				400.000.000		400.000.000		400.000.000		400.000.000		400.000.000	
Terbangunnya Sarana dan Prasarana Kelurahan	Jumlah Sarana dan Prasarana Kelurahan yang Terbangun (Unit)	2	2	400.000.000	2	400.000.000	2	400.000.000	2	400.000.000	2	400.000.000	
7.01.03.2.02.0003 - Pemberdayaan Masyarakat di Kelurahan				800.000.000		800.000.000		800.000.000		800.000.000		800.000.000	
Terlaksananya Pemberdayaan Masyarakat di Kelurahan	Jumlah Pokmas dan Ormas yang Melaksanakan Pemberdayaan Masyarakat di Kelurahan (Pokmas / Ormas)	5	5	800.000.000	5	800.000.000	5	800.000.000	5	800.000.000	5	800.000.000	

BIDANG URUSAN / PROGRAM / OUTCOME / KEGIATAN / SUBKEGIATAN OUTPUT	INDIKATOR OUTCOME / OUTPUT	BASE-LINE TAHUN 2024	TARGET DAN PAGU INDIKATIF TAHUN										PENANG-GUNG JAWAB PERANG-KAT DAERAH
			2026		2027		2028		2029		2030		
			TARGET	PAGU	TARGET	PAGU	TARGET	PAGU	TARGET	PAGU	TARGET	PAGU	
Meningkatnya kapasitas dan partisipasi masyarakat dalam pembangunan desa dan kelurahan secara berkelanjutan	Jumlah lembaga kemasyarakatan aktif yang berkontribusi dalam perencanaan dan pelaksanaan program (Lembaga)	8	8	1.600.000.000	8	1.600.000.000	8	1.600.000.000	8	1.750.000.000	8	1.760.000.000	7.01.00.00.00 0.04.0000 - Kecamatan Bajeng
	Persentase peningkatan partisipasi masyarakat dalam kegiatan pembangunan desa/kelurahan (%)	100	100		100		100		100		100		
7.01.03.2.02 - Kegiatan Pemberdayaan Kelurahan				1.600.000.000		1.600.000.000		1.600.000.000		1.750.000.000		1.760.000.000	
Meningkatnya kapasitas dan partisipasi masyarakat dalam pembangunan desa dan kelurahan secara berkelanjutan	Jumlah Sarana dan Prasarana Kelurahan yang Terbangun (Unit)	100.000.000	4	1.600.000.000	4	1.600.000.000	4	1.600.000.000	4	1.750.000.000	4	1.760.000.000	
	Jumlah Pokmas dan Ormas yang Melaksanakan Pemberdayaan Masyarakat di Kelurahan (Pokmas / Ormas)	1.400.000.000	8		8		8		8		8		
7.01.03.2.02.0002 - Pembangunan Sarana dan Prasarana Kelurahan				400.000.000		400.000.000		400.000.000		400.000.000		400.000.000	
Terbangunnya Sarana dan Prasarana Kelurahan	Jumlah Sarana dan Prasarana Kelurahan yang Terbangun (Unit)	100.000.000	4	400.000.000	4	400.000.000	4	400.000.000	4	400.000.000	4	400.000.000	
7.01.03.2.02.0003 - Pemberdayaan Masyarakat di Kelurahan				1.200.000.000		1.200.000.000		1.200.000.000		1.350.000.000		1.360.000.000	
Terlaksananya Pemberdayaan Masyarakat di Kelurahan	Jumlah Pokmas dan Ormas yang Melaksanakan Pemberdayaan Masyarakat di Kelurahan	1.400.000.000	8	1.200.000.000	8	1.200.000.000	8	1.200.000.000	8	1.350.000.000	8	1.360.000.000	

BIDANG URUSAN / PROGRAM / OUTCOME / KEGIATAN / SUBKEGIATAN OUTPUT	INDIKATOR OUTCOME / OUTPUT	BASE-LINE TAHUN 2024	TARGET DAN PAGU INDIKATIF TAHUN										PENANG-GUNG JAWAB PERANG-KAT DAERAH
			2026		2027		2028		2029		2030		
			TARGET	PAGU	TARGET	PAGU	TARGET	PAGU	TARGET	PAGU	TARGET	PAGU	
	Kelurahan (Pokmas / Ormas)												
Meningkatnya kapasitas dan partisipasi masyarakat dalam pembangunan desa dan kelurahan secara berkelanjutan	Persentase peningkatan partisipasi masyarakat dalam kegiatan pembangunan desa/kelurahan (%)	100	100	1.348.554.616	100	1.348.554.616	100	1.348.554.616	100	1.348.554.616	100	1.348.554.616	7.01.0.00.0.0 0.05.0000 - Kecamatan Biringbulu
7.01.03.2.02 - Kegiatan Pemberdayaan Kelurahan				1.346.554.616		1.346.554.616		1.346.554.616		1.346.554.616		1.346.554.616	
Terlaksananya pelatihan dan pendampingan masyarakat kelurahan dalam bidang ekonomi, sosial, dan lingkungan	Jumlah Sarana dan Prasarana Kelurahan yang Terbangun (Unit)	2	2	1.346.554.616	2	1.346.554.616	2	1.346.554.616	2	1.346.554.616	2	1.346.554.616	
	Jumlah Pokmas dan Ormas yang Melaksanakan Pemberdayaan Masyarakat di Kelurahan (Pokmas / Ormas)	2	2		2		2		2		2		
	Jumlah Laporan Hasil Evaluasi Kelurahan (Laporan)	2	2		2		2		2		2		
7.01.03.2.02.0002 - Pembangunan Sarana dan Prasarana Kelurahan				433.554.616		433.554.616		433.554.616		433.554.616		433.554.616	
Terbangunnya Sarana dan Prasarana Kelurahan	Jumlah Sarana dan Prasarana Kelurahan yang Terbangun (Unit)	2	2	433.554.616	2	433.554.616	2	433.554.616	2	433.554.616	2	433.554.616	
7.01.03.2.02.0003 - Pemberdayaan Masyarakat di Kelurahan				903.000.000		903.000.000		903.000.000		903.000.000		903.000.000	

BIDANG URUSAN / PROGRAM / OUTCOME / KEGIATAN / SUBKEGIATAN OUTPUT	INDIKATOR OUTCOME / OUTPUT	BASE-LINE TAHUN 2024	TARGET DAN PAGU INDIKATIF TAHUN										PENANG-GUNG JAWAB PERANG-KAT DAERAH
			2026		2027		2028		2029		2030		
			TARGET	PAGU	TARGET	PAGU	TARGET	PAGU	TARGET	PAGU	TARGET	PAGU	
Terlaksananya Pemberdayaan Masyarakat di Kelurahan	Jumlah Pokmas dan Ormas yang Melaksanakan Pemberdayaan Masyarakat di Kelurahan (Pokmas / Ormas)	2	2	903.000.000	2	903.000.000	2	903.000.000	2	903.000.000	2	903.000.000	
7.01.03.2.02.0004 - Evaluasi Kelurahan				10.000.000		10.000.000		10.000.000		10.000.000		10.000.000	
Terlaksananya Evaluasi Kelurahan	Jumlah Laporan Hasil Evaluasi Kelurahan (Laporan)	2	2	10.000.000	2	10.000.000	2	10.000.000	2	10.000.000	2	10.000.000	
7.01.03.2.03 - Pemberdayaan Lembaga Kemasyarakatan Tingkat Kecamatan				1.000.000		1.000.000		1.000.000		1.000.000		1.000.000	
Meningkatnya kapasitas kelembagaan masyarakat melalui pelatihan dan fasilitasi kegiatan	Jumlah Laporan Fasilitasi Pengembangan Usaha Ekonomi Masyarakat (Laporan)	0	1	1.000.000	1	1.000.000	1	1.000.000	1	1.000.000	1	1.000.000	
7.01.03.2.03.0004 - Fasilitasi Pengembangan Usaha Ekonomi Masyarakat				1.000.000		1.000.000		1.000.000		1.000.000		1.000.000	
Terlaksananya Fasilitasi Pengembangan Usaha Ekonomi Masyarakat	Jumlah Laporan Fasilitasi Pengembangan Usaha Ekonomi Masyarakat (Laporan)	0	1	1.000.000	1	1.000.000	1	1.000.000	1	1.000.000	1	1.000.000	
7.01.03.2.06 - Pemberdayaan dan Kesejahteraan Keluarga Tingkat Kecamatan dan Kelurahan				1.000.000		1.000.000		1.000.000		1.000.000		1.000.000	
Terlaksananya program peningkatan kesejahteraan keluarga melalui edukasi, bantuan sosial, dan penguatan ekonomi keluarga	Jumlah Keluarga yang Mengikuti Penumbuhan dan Peningkatan Kesadaran Keluarga dalam Keterlibatan Perencanaan Kehidupan Menuju Keluarga	0	50	1.000.000	50	1.000.000	50	1.000.000	50	1.000.000	50	1.000.000	

BIDANG URUSAN / PROGRAM / OUTCOME / KEGIATAN / SUBKEGIATAN OUTPUT	INDIKATOR OUTCOME / OUTPUT	BASE-LINE TAHUN 2024	TARGET DAN PAGU INDIKATIF TAHUN										PENANG-GUNG JAWAB PERANG-KAT DAERAH
			2026		2027		2028		2029		2030		
			TARGET	PAGU	TARGET	PAGU	TARGET	PAGU	TARGET	PAGU	TARGET	PAGU	
	Berkualitas (Keluarga)												
7.01.03.2.06.0012 - Penumbuhan dan Peningkatan Kesadaran Keluarga dalam Keterlibatan Perencanaan Kehidupan Menuju Keluarga Berkualitas				1.000.000		1.000.000		1.000.000		1.000.000		1.000.000	
Terlaksananya Penumbuhan dan Peningkatan Kesadaran Keluarga dalam Keterlibatan Perencanaan Kehidupan Menuju Keluarga Berkualitas	Jumlah Keluarga yang Mengikuti Penumbuhan dan Peningkatan Kesadaran Keluarga dalam Keterlibatan Perencanaan Kehidupan Menuju Keluarga Berkualitas (Keluarga)	0	50	1.000.000	50	1.000.000	50	1.000.000	50	1.000.000	50	1.000.000	
Meningkatnya kapasitas dan partisipasi masyarakat dalam pembangunan desa dan kelurahan secara berkelanjutan	Persentase peningkatan partisipasi masyarakat dalam kegiatan pembangunan desa/kelurahan (%)	100	100	926.728.237	100	926.809.200	100	926.809.200	100	926.809.200	100	926.809.200	7.01.0.00.0.0 0.06.0000 - Kecamatan Barombong
7.01.03.2.02 - Kegiatan Pemberdayaan Kelurahan				924.728.237		924.809.200		924.809.200		924.809.200		924.809.200	
Terlaksananya pelatihan dan pendampingan masyarakat kelurahan dalam bidang ekonomi, sosial, dan lingkungan	Jumlah Pokmas dan Ormas yang Melaksanakan Pemberdayaan Masyarakat di Kelurahan (Pokmas / Ormas)	10	10	924.728.237	10	924.809.200	10	924.809.200	10	924.809.200	10	924.809.200	
	Jumlah Sarana dan Prasarana Kelurahan yang Terbangun (Unit)	2	2		2		2		2		2		

BIDANG URUSAN / PROGRAM / OUTCOME / KEGIATAN / SUBKEGIATAN OUTPUT	INDIKATOR OUTCOME / OUTPUT	BASE-LINE TAHUN 2024	TARGET DAN PAGU INDIKATIF TAHUN										PENANG-GUNG JAWAB PERANG-KAT DAERAH
			2026		2027		2028		2029		2030		
			TARGET	PAGU	TARGET	PAGU	TARGET	PAGU	TARGET	PAGU	TARGET	PAGU	
	Jumlah Laporan Hasil Evaluasi Kelurahan (Laporan)	2	2		2		2		2		2		
7.01.03.2.02.0002 - Pembangunan Sarana dan Prasarana Kelurahan				2.000.000		2.000.000		2.000.000		2.000.000		2.000.000	
Terbangunnya Sarana dan Prasarana Kelurahan	Jumlah Sarana dan Prasarana Kelurahan yang Terbangun (Unit)	2	2	2.000.000	2	2.000.000	2	2.000.000	2	2.000.000	2	2.000.000	
7.01.03.2.02.0003 - Pemberdayaan Masyarakat di Kelurahan				903.167.200		903.167.200		903.167.200		903.167.200		903.167.200	
Terlaksananya Pemberdayaan Masyarakat di Kelurahan	Jumlah Pokmas dan Ormas yang Melaksanakan Pemberdayaan Masyarakat di Kelurahan (Pokmas / Ormas)	10	10	903.167.200	10	903.167.200	10	903.167.200	10	903.167.200	10	903.167.200	
7.01.03.2.02.0004 - Evaluasi Kelurahan				19.561.037		19.642.000		19.642.000		19.642.000		19.642.000	
Terlaksananya Evaluasi Kelurahan	Jumlah Laporan Hasil Evaluasi Kelurahan (Laporan)	2	2	19.561.037	2	19.642.000	2	19.642.000	2	19.642.000	2	19.642.000	
7.01.03.2.03 - Pemberdayaan Lembaga Kemasyarakatan Tingkat Kecamatan				1.000.000		1.000.000		1.000.000		1.000.000		1.000.000	
Meningkatnya kapasitas kelembagaan masyarakat melalui pelatihan dan fasilitasi kegiatan	Jumlah Laporan Fasilitasi Pengembangan Usaha Ekonomi Masyarakat (Laporan)	0	1	1.000.000	1	1.000.000	1	1.000.000	1	1.000.000	1	1.000.000	
7.01.03.2.03.0004 - Fasilitasi Pengembangan Usaha Ekonomi Masyarakat				1.000.000		1.000.000		1.000.000		1.000.000		1.000.000	
Terlaksananya Fasilitasi Pengembangan Usaha Ekonomi Masyarakat	Jumlah Laporan Fasilitasi Pengembangan Usaha Ekonomi	0	1	1.000.000	1	1.000.000	1	1.000.000	1	1.000.000	1	1.000.000	

BIDANG URUSAN / PROGRAM / OUTCOME / KEGIATAN / SUBKEGIATAN OUTPUT	INDIKATOR OUTCOME / OUTPUT	BASE-LINE TAHUN 2024	TARGET DAN PAGU INDIKATIF TAHUN										PENANG-GUNG JAWAB PERANG-KAT DAERAH
			2026		2027		2028		2029		2030		
			TARGET	PAGU	TARGET	PAGU	TARGET	PAGU	TARGET	PAGU	TARGET	PAGU	
	Masyarakat (Laporan)												
7.01.03.2.06 - Pemberdayaan dan Kesejahteraan Keluarga Tingkat Kecamatan dan Kelurahan				1.000.000		1.000.000		1.000.000		1.000.000		1.000.000	
Terlaksananya program peningkatan kesejahteraan keluarga melalui edukasi, bantuan sosial, dan penguatan ekonomi keluarga	Jumlah Keluarga yang Mengikuti Penumbuhan dan Peningkatan Kesadaran Keluarga dalam Keterlibatan Perencanaan Kehidupan Menuju Keluarga Berkualitas (Keluarga)	0	50	1.000.000	50	1.000.000	50	1.000.000	50	1.000.000	50	1.000.000	
7.01.03.2.06.0012 - Penumbuhan dan Peningkatan Kesadaran Keluarga dalam Keterlibatan Perencanaan Kehidupan Menuju Keluarga Berkualitas				1.000.000		1.000.000		1.000.000		1.000.000		1.000.000	
Terlaksananya Penumbuhan dan Peningkatan Kesadaran Keluarga dalam Keterlibatan Perencanaan Kehidupan Menuju Keluarga Berkualitas	Jumlah Keluarga yang Mengikuti Penumbuhan dan Peningkatan Kesadaran Keluarga dalam Keterlibatan Perencanaan Kehidupan Menuju Keluarga Berkualitas (Keluarga)	0	50	1.000.000	50	1.000.000	50	1.000.000	50	1.000.000	50	1.000.000	
Meningkatnya kapasitas dan partisipasi masyarakat dalam pembangunan desa dan kelurahan secara berkelanjutan	Persentase peningkatan partisipasi masyarakat dalam kegiatan pembangunan desa/kelurahan (%)	0	100	5.000.000	100	2.000.000	100	5.000.000	100	5.000.000	100	5.000.000	7.01.0.00.0.0 0.07.0000 - Kecamatan Bajeng Barat

BIDANG URUSAN / PROGRAM / OUTCOME / KEGIATAN / SUBKEGIATAN OUTPUT	INDIKATOR OUTCOME / OUTPUT	BASE-LINE TAHUN 2024	TARGET DAN PAGU INDIKATIF TAHUN										PENANG-GUNG JAWAB PERANG-KAT DAERAH
			2026		2027		2028		2029		2030		
			TARGET	PAGU	TARGET	PAGU	TARGET	PAGU	TARGET	PAGU	TARGET	PAGU	
7.01.03.2.01 - Koordinasi Kegiatan Pemberdayaan Desa				1.100.000		350.000		1.100.000		1.100.000		1.100.000	
Tersusunnya rencana kerja pemberdayaan desa yang terkoordinasi antar sektor	Jumlah Laporan Peningkatan Efektivitas Kegiatan Pemberdayaan Masyarakat di Wilayah Kecamatan (Laporan)	1	1	1.100.000	1	350.000	1	1.100.000	1	1.100.000	1	1.100.000	
	Jumlah Lembaga Kemasyarakatan yang Berpartisipasi dalam Forum Musyawarah Perencanaan Pembangunan di Desa (Lembaga Kemasyarakatan)	5	6		6		6		6		6		
7.01.03.2.01.0001 - Peningkatan Partisipasi Masyarakat dalam Forum Musyawarah Perencanaan Pembangunan di Desa				1.000.000		250.000		1.000.000		1.000.000		1.000.000	
Meningkatnya Partisipasi Masyarakat dalam Forum Musyawarah Perencanaan Pembangunan di Desa	Jumlah Lembaga Kemasyarakatan yang Berpartisipasi dalam Forum Musyawarah Perencanaan Pembangunan di Desa (Lembaga Kemasyarakatan)	5	6	1.000.000	6	250.000	6	1.000.000	6	1.000.000	6	1.000.000	
7.01.03.2.01.0003 - Peningkatan Efektifitas Kegiatan Pemberdayaan Masyarakat di Wilayah Kecamatan				100.000		100.000		100.000		100.000		100.000	
Meningkatnya Efektifitas Kegiatan Pemberdayaan Masyarakat di Wilayah Kecamatan	Jumlah Laporan Peningkatan Efektivitas Kegiatan Pemberdayaan Masyarakat di Wilayah Kecamatan (Laporan)	1	1	100.000	1	100.000	1	100.000	1	100.000	1	100.000	

BIDANG URUSAN / PROGRAM / OUTCOME / KEGIATAN / SUBKEGIATAN OUTPUT	INDIKATOR OUTCOME / OUTPUT	BASE-LINE TAHUN 2024	TARGET DAN PAGU INDIKATIF TAHUN										PENANG-GUNG JAWAB PERANG-KAT DAERAH
			2026		2027		2028		2029		2030		
			TARGET	PAGU	TARGET	PAGU	TARGET	PAGU	TARGET	PAGU	TARGET	PAGU	
7.01.03.2.06 - Pemberdayaan dan Kesejahteraan Keluarga Tingkat Kecamatan dan Kelurahan				3.900.000		1.650.000		3.900.000		3.900.000		3.900.000	
Terlaksananya program peningkatan kesejahteraan keluarga melalui edukasi, bantuan sosial, dan penguatan ekonomi keluarga	Jumlah Keluarga yang Mengikuti Peningkatan Ketahanan Pangan Keluarga (Keluarga)	0	10	3.900.000	10	1.650.000	10	3.900.000	10	3.900.000	15	3.900.000	
	Jumlah Keluarga yang Mengikuti Peningkatan Kesadaran Keluarga dalam Peningkatan Pendidikan dan Keterampilan untuk Mewujudkan Sumber Daya Manusia yang Berkualitas dan Berdaya Saing (Keluarga)	0	10		10		10		10		15		
	Jumlah Keluarga yang Mengikuti Penumbuhan Kesadaran Keluarga dalam Peningkatan Taraf Hidup Keluarga melalui Kehidupan Berkoperasi dan Pengembangan Ekonomi Lainnya (Keluarga)	0	10		10		10		10		15		
7.01.03.2.06.0003 - Peningkatan Ketahanan Pangan Keluarga				3.700.000		1.550.000		3.700.000		3.700.000		3.700.000	
Terlaksananya Peningkatan Ketahanan Pangan Keluarga	Jumlah Keluarga yang Mengikuti Peningkatan Ketahanan Pangan Keluarga (Keluarga)	0	10	3.700.000	10	1.550.000	10	3.700.000	10	3.700.000	15	3.700.000	

BIDANG URUSAN / PROGRAM / OUTCOME / KEGIATAN / SUBKEGIATAN OUTPUT	INDIKATOR OUTCOME / OUTPUT	BASE-LINE TAHUN 2024	TARGET DAN PAGU INDIKATIF TAHUN										PENANG-GUNG JAWAB PERANG-KAT DAERAH
			2026		2027		2028		2029		2030		
			TARGET	PAGU	TARGET	PAGU	TARGET	PAGU	TARGET	PAGU	TARGET	PAGU	
7.01.03.2.06.0006 - Peningkatan Kesadaran Keluarga dalam Peningkatan Pendidikan dan Keterampilan untuk Mewujudkan Sumber Daya Manusia yang Berkualitas dan Berdaya Saing				100.000		50.000		100.000		100.000		100.000	
Terlaksananya Peningkatan Kesadaran Keluarga dalam Peningkatan Pendidikan dan Keterampilan untuk Mewujudkan Sumber Daya Manusia yang Berkualitas dan Berdaya Saing	Jumlah Keluarga yang Mengikuti Peningkatan Kesadaran Keluarga dalam Peningkatan Pendidikan dan Keterampilan untuk Mewujudkan Sumber Daya Manusia yang Berkualitas dan Berdaya Saing (Keluarga)	0	10	100.000	10	50.000	10	100.000	10	100.000	15	100.000	
7.01.03.2.06.0008 - Penumbuhan Kesadaran Keluarga dalam Peningkatan Taraf Hidup Keluarga Melalui Kehidupan Berkoperasi dan Pengembangan Ekonomi Lainnya				100.000		50.000		100.000		100.000		100.000	
Terlaksananya Penumbuhan Kesadaran Keluarga dalam Peningkatan Taraf Hidup Keluarga Melalui Kehidupan Berkoperasi dan Pengembangan Ekonomi Lainnya	Jumlah Keluarga yang Mengikuti Penumbuhan Kesadaran Keluarga dalam Peningkatan Taraf Hidup Keluarga melalui Kehidupan Berkoperasi dan Pengembangan Ekonomi Lainnya (Keluarga)	0	10	100.000	10	50.000	10	100.000	10	100.000	15	100.000	
Meningkatnya kapasitas dan partisipasi masyarakat dalam pembangunan desa dan kelurahan secara berkelanjutan				5.000.000		5.000.000		5.000.000		5.000.000		5.000.000	7.01.0.00.0.0 0.09.0000 - Kecamatan Manuju

BIDANG URUSAN / PROGRAM / OUTCOME / KEGIATAN / SUBKEGIATAN OUTPUT	INDIKATOR OUTCOME / OUTPUT	BASE-LINE TAHUN 2024	TARGET DAN PAGU INDIKATIF TAHUN										PENANG-GUNG JAWAB PERANG-KAT DAERAH
			2026		2027		2028		2029		2030		
			TARGET	PAGU	TARGET	PAGU	TARGET	PAGU	TARGET	PAGU	TARGET	PAGU	
7.01.03.2.01 - Koordinasi Kegiatan Pemberdayaan Desa				5.000.000		5.000.000		5.000.000		5.000.000		5.000.000	
Tersusunnya rencana kerja pemberdayaan desa yang terkoordinasi antar sektor	Jumlah Laporan Peningkatan Efektivitas Kegiatan Pemberdayaan Masyarakat di Wilayah Kecamatan (Laporan)	12	12	5.000.000	12	5.000.000	12	5.000.000	12	5.000.000	12	5.000.000	
7.01.03.2.01.0003 - Peningkatan Efektifitas Kegiatan Pemberdayaan Masyarakat di Wilayah Kecamatan				5.000.000		5.000.000		5.000.000		5.000.000		5.000.000	
Meningkatnya Efektifitas Kegiatan Pemberdayaan Masyarakat di Wilayah Kecamatan	Jumlah Laporan Peningkatan Efektivitas Kegiatan Pemberdayaan Masyarakat di Wilayah Kecamatan (Laporan)	12	12	5.000.000	12	5.000.000	12	5.000.000	12	5.000.000	12	5.000.000	
Meningkatnya kapasitas dan partisipasi masyarakat dalam pembangunan desa dan kelurahan secara berkelanjutan	Jumlah lembaga kemasyarakatan aktif yang berkontribusi dalam perencanaan dan pelaksanaan program (Lembaga)	5	5	10.000.000	5	10.000.000	5	10.000.000	5	10.000.000	5	10.000.000	7.01.0.00.0.0 0.11.0000 - Kecamatan Parigi
7.01.03.2.01 - Koordinasi Kegiatan Pemberdayaan Desa				1.000.000		1.000.000		1.000.000		1.000.000		1.000.000	
Tersusunnya rencana kerja pemberdayaan desa yang terkoordinasi antar sektor	Jumlah Laporan Peningkatan Efektivitas Kegiatan Pemberdayaan Masyarakat di Wilayah Kecamatan (Laporan)	4	4	1.000.000	4	1.000.000	4	1.000.000	4	1.000.000	4	1.000.000	
7.01.03.2.01.0003 - Peningkatan Efektifitas Kegiatan Pemberdayaan Masyarakat di Wilayah Kecamatan				1.000.000		1.000.000		1.000.000		1.000.000		1.000.000	

BIDANG URUSAN / PROGRAM / OUTCOME / KEGIATAN / SUBKEGIATAN OUTPUT	INDIKATOR OUTCOME / OUTPUT	BASE-LINE TAHUN 2024	TARGET DAN PAGU INDIKATIF TAHUN										PENANG-GUNG JAWAB PERANG-KAT DAERAH
			2026		2027		2028		2029		2030		
			TARGET	PAGU	TARGET	PAGU	TARGET	PAGU	TARGET	PAGU	TARGET	PAGU	
Meningkatnya Efektifitas Kegiatan Pemberdayaan Masyarakat di Wilayah Kecamatan	Jumlah Laporan Peningkatan Efektivitas Kegiatan Pemberdayaan Masyarakat di Wilayah Kecamatan (Laporan)	4	4	1.000.000	4	1.000.000	4	1.000.000	4	1.000.000	4	1.000.000	
7.01.03.2.03 - Pemberdayaan Lembaga Kemasyarakatan Tingkat Kecamatan				3.000.000		3.000.000		3.000.000		3.000.000		3.000.000	
Meningkatnya kapasitas kelembagaan masyarakat melalui pelatihan dan fasilitasi kegiatan	Jumlah Lembaga Kemasyarakatan yang Diselenggarakan (Lembaga Kemasyarakatan)	5	5	3.000.000	5	3.000.000	5	3.000.000	5	3.000.000	5	3.000.000	
	Jumlah Lembaga Kemasyarakatan yang Ditingkatkan Kapasitasnya (Lembaga Kemasyarakatan)	5	5		5		5		5		5		
7.01.03.2.03.0001 - Penyelenggaraan Lembaga Kemasyarakatan				1.500.000		1.500.000		1.500.000		1.500.000		1.500.000	
Terselenggaranya Lembaga Kemasyarakatan	Jumlah Lembaga Kemasyarakatan yang Diselenggarakan (Lembaga Kemasyarakatan)	5	5	1.500.000	5	1.500.000	5	1.500.000	5	1.500.000	5	1.500.000	
7.01.03.2.03.0002 - Peningkatan Kapasitas Lembaga Kemasyarakatan				1.500.000		1.500.000		1.500.000		1.500.000		1.500.000	
Meningkatnya Kapasitas Lembaga Kemasyarakatan	Jumlah Lembaga Kemasyarakatan yang Ditingkatkan Kapasitasnya (Lembaga Kemasyarakatan)	5	5	1.500.000	5	1.500.000	5	1.500.000	5	1.500.000	5	1.500.000	
7.01.03.2.06 - Pemberdayaan dan Kesejahteraan Keluarga Tingkat Kecamatan dan Kelurahan				6.000.000		6.000.000		6.000.000		6.000.000		6.000.000	

BIDANG URUSAN / PROGRAM / OUTCOME / KEGIATAN / SUBKEGIATAN OUTPUT	INDIKATOR OUTCOME / OUTPUT	BASE-LINE TAHUN 2024	TARGET DAN PAGU INDIKATIF TAHUN										PENANG-GUNG JAWAB PERANG-KAT DAERAH
			2026		2027		2028		2029		2030		
			TARGET	PAGU	TARGET	PAGU	TARGET	PAGU	TARGET	PAGU	TARGET	PAGU	
Terlaksananya program peningkatan kesejahteraan keluarga melalui edukasi, bantuan sosial, dan penguatan ekonomi keluarga	Jumlah Keluarga yang Mengikuti Pelatihan Keluarga Tanggap Bencana Rumah Tangga (Keluarga)	45	50	6.000.000	50	6.000.000	50	6.000.000	50	6.000.000	50	6.000.000	
	Jumlah Keluarga yang Mengikuti Peningkatan Ketahanan Pangan Keluarga (Keluarga)	45	50		50		50		50		50		
	Jumlah Keluarga yang Mengikuti Pelatihan Keluarga Tanggap Bencana Alam (Keluarga)	45	50		50		50		50		50		
	Jumlah Keluarga yang Mengikuti Pembentukan dan Penumbuhan Karakter Keluarga Melalui Peningkatan Kesadaran Masyarakat akan Pentingnya Penghayatan dan Pengamalan Pancasila dalam Semua Aspek Kehidupan Bermasyarakat, Berbangsa, dan Bernegara (Keluarga)	45	50		50		50		50		50		
	Jumlah Keluarga yang Mengikuti Pemberdayaan Masyarakat dalam Peningkatan Penggunaan dan Pemanfaatan Sandang Produksi Dalam Negeri (Keluarga)	45	50		50		50		50		50		

BIDANG URUSAN / PROGRAM / OUTCOME / KEGIATAN / SUBKEGIATAN OUTPUT	INDIKATOR OUTCOME / OUTPUT	BASE- LINE TAHUN 2024	TARGET DAN PAGU INDIKATIF TAHUN										PENANG- GUNG JAWAB PERANG- KAT DAERAH
			2026		2027		2028		2029		2030		
			TARGET	PAGU	TARGET	PAGU	TARGET	PAGU	TARGET	PAGU	TARGET	PAGU	
	Jumlah Keluarga yang Mengikuti Peningkatan Kesadaran Keluarga dalam Membangun Kerja Sama antar-Keluarga, Warga, dan Kelompok Masyarakat (Keluarga)	45	50		50		50		50		50		
	Jumlah Keluarga yang Mengikuti Peningkatan Kesadaran Keluarga dalam Peningkatan Pendidikan dan Keterampilan untuk Mewujudkan Sumber Daya Manusia yang Berkualitas dan Berdaya Saing (Keluarga)	45	50		50		50		50		50		
	Jumlah Keluarga yang Mengikuti Penumbuhan dan Peningkatan Kesadaran Keluarga dalam Keterlibatan Perencanaan Kehidupan Menuju Keluarga Berkualitas (Keluarga)	45	50		50		50		50		50		
	Jumlah Keluarga yang Mengikuti Penumbuhan Kesadaran Keluarga dalam Peningkatan Kualitas Kelestarian Lingkungan Hidup (Keluarga)	45	50		50		50		50		50		

BIDANG URUSAN / PROGRAM / OUTCOME / KEGIATAN / SUBKEGIATAN OUTPUT	INDIKATOR OUTCOME / OUTPUT	BASE-LINE TAHUN 2024	TARGET DAN PAGU INDIKATIF TAHUN										PENANG-GUNG JAWAB PERANG-KAT DAERAH
			2026		2027		2028		2029		2030		
			TARGET	PAGU	TARGET	PAGU	TARGET	PAGU	TARGET	PAGU	TARGET	PAGU	
	Jumlah Keluarga yang Mengikuti Penumbuhan Kesadaran Keluarga dalam Peningkatan Taraf Hidup Keluarga melalui Kehidupan Berkoperasi dan Pengembangan Ekonomi Lainnya (Keluarga)	45	50		50		50		50		50		
	Jumlah Keluarga yang Mengikuti Penumbuhan Kesadaran Keluarga dalam Peningkatan Derajat Kesehatan Keluarga dan Lingkungan Dengan Menerapkan Perilaku Hidup Bersih dan Sehat (Keluarga)	45	50		50		50		50		50		
	Jumlah Keluarga yang Mengikuti Peningkatan Kesadaran Keluarga dalam Mewujudkan Rumah Sehat dan Layak Huni serta Kesadaran Hukum tentang Kepemilikan Rumah (Keluarga)	45	50		50		50		50		50		
7.01.03.2.06.0001 - Pembentukan dan Penumbuhan Karakter Keluarga Melalui Peningkatan Kesadaran Masyarakat akan Pentingnya Penghayatan dan Pengamalan Pancasila dalam Semua Aspek Kehidupan Bermasyarakat, Berbangsa, dan Bernegara				500.000		500.000		500.000		500.000		500.000	

BIDANG URUSAN / PROGRAM / OUTCOME / KEGIATAN / SUBKEGIATAN OUTPUT	INDIKATOR OUTCOME / OUTPUT	BASE-LINE TAHUN 2024	TARGET DAN PAGU INDIKATIF TAHUN										PENANG-GUNG JAWAB PERANG-KAT DAERAH
			2026		2027		2028		2029		2030		
			TARGET	PAGU	TARGET	PAGU	TARGET	PAGU	TARGET	PAGU	TARGET	PAGU	
Terlaksananya Pembentukan dan Penumbuhan Karakter Keluarga Melalui Peningkatan Kesadaran Masyarakat akan Pentingnya Penghayatan dan Pengamalan Pancasila dalam Semua Aspek Kehidupan Bermasyarakat, Berbangsa, dan Bernegara	Jumlah Keluarga yang Mengikuti Pembentukan dan Penumbuhan Karakter Keluarga Melalui Peningkatan Kesadaran Masyarakat akan Pentingnya Penghayatan dan Pengamalan Pancasila dalam Semua Aspek Kehidupan Bermasyarakat, Berbangsa, dan Bernegara (Keluarga)	45	50	500.000	50	500.000	50	500.000	50	500.000	50	500.000	
7.01.03.2.06.0002 - Peningkatan Kesadaran Keluarga dalam Membangun Kerja Sama antar-Keluarga, Warga, dan Kelompok Masyarakat				500.000		500.000		500.000		500.000		500.000	
Terlaksananya Peningkatan Kesadaran Keluarga dalam Membangun Kerja Sama antar-Keluarga, Warga, dan Kelompok Masyarakat	Jumlah Keluarga yang Mengikuti Peningkatan Kesadaran Keluarga dalam Membangun Kerja Sama antar-Keluarga, Warga, dan Kelompok Masyarakat (Keluarga)	45	50	500.000	50	500.000	50	500.000	50	500.000	50	500.000	
7.01.03.2.06.0003 - Peningkatan Ketahanan Pangan Keluarga				500.000		500.000		500.000		500.000		500.000	
Terlaksananya Peningkatan Ketahanan Pangan Keluarga	Jumlah Keluarga yang Mengikuti Peningkatan Ketahanan Pangan Keluarga (Keluarga)	45	50	500.000	50	500.000	50	500.000	50	500.000	50	500.000	
7.01.03.2.06.0004 - Pemberdayaan Masyarakat dalam Peningkatan Penggunaan dan				500.000		500.000		500.000		500.000		500.000	

BIDANG URUSAN / PROGRAM / OUTCOME / KEGIATAN / SUBKEGIATAN OUTPUT	INDIKATOR OUTCOME / OUTPUT	BASE-LINE TAHUN 2024	TARGET DAN PAGU INDIKATIF TAHUN										PENANG-GUNG JAWAB PERANG-KAT DAERAH
			2026		2027		2028		2029		2030		
			TARGET	PAGU	TARGET	PAGU	TARGET	PAGU	TARGET	PAGU	TARGET	PAGU	
Pemanfaatan Sandang Produksi Dalam Negeri													
Terlaksananya Pemberdayaan Masyarakat dalam Peningkatan Penggunaan dan Pemanfaatan Sandang Produksi Dalam Negeri	Jumlah Keluarga yang Mengikuti Pemberdayaan Masyarakat dalam Peningkatan Penggunaan dan Pemanfaatan Sandang Produksi Dalam Negeri (Keluarga)	45	50	500.000	50	500.000	50	500.000	50	500.000	50	500.000	
7.01.03.2.06.0005 - Peningkatan Kesadaran Keluarga dalam Mewujudkan Rumah Sehat dan Layak Huni serta Kesadaran Hukum tentang Kepemilikan Rumah				500.000		500.000		500.000		500.000		500.000	
Terlaksananya Peningkatan Kesadaran Keluarga dalam Mewujudkan Rumah Sehat dan Layak Huni serta Kesadaran Hukum tentang Kepemilikan Rumah	Jumlah Keluarga yang Mengikuti Peningkatan Kesadaran Keluarga dalam Mewujudkan Rumah Sehat dan Layak Huni serta Kesadaran Hukum tentang Kepemilikan Rumah (Keluarga)	45	50	500.000	50	500.000	50	500.000	50	500.000	50	500.000	
7.01.03.2.06.0006 - Peningkatan Kesadaran Keluarga dalam Peningkatan Pendidikan dan Keterampilan untuk Mewujudkan Sumber Daya Manusia yang Berkualitas dan Berdaya Saing				500.000		500.000		500.000		500.000		500.000	

BIDANG URUSAN / PROGRAM / OUTCOME / KEGIATAN / SUBKEGIATAN OUTPUT	INDIKATOR OUTCOME / OUTPUT	BASE-LINE TAHUN 2024	TARGET DAN PAGU INDIKATIF TAHUN										PENANG-GUNG JAWAB PERANG-KAT DAERAH
			2026		2027		2028		2029		2030		
			TARGET	PAGU	TARGET	PAGU	TARGET	PAGU	TARGET	PAGU	TARGET	PAGU	
Terlaksananya Peningkatan Kesadaran Keluarga dalam Peningkatan Pendidikan dan Keterampilan untuk Mewujudkan Sumber Daya Manusia yang Berkualitas dan Berdaya Saing	Jumlah Keluarga yang Mengikuti Peningkatan Kesadaran Keluarga dalam Peningkatan Pendidikan dan Keterampilan untuk Mewujudkan Sumber Daya Manusia yang Berkualitas dan Berdaya Saing (Keluarga)	45	50	500.000	50	500.000	50	500.000	50	500.000	50	500.000	
7.01.03.2.06.0007 - Penumbuhan Kesadaran Keluarga dalam Peningkatan Derajat Kesehatan Keluarga dan Lingkungan dengan Menerapkan Perilaku Hidup Bersih dan Sehat				500.000		500.000		500.000		500.000		500.000	
Terlaksananya Penumbuhan Kesadaran Keluarga dalam Peningkatan Derajat Kesehatan Keluarga dan Lingkungan dengan Menerapkan Perilaku Hidup Bersih dan Sehat	Jumlah Keluarga yang Mengikuti Penumbuhan Kesadaran Keluarga dalam Peningkatan Derajat Kesehatan Keluarga dan Lingkungan Dengan Menerapkan Perilaku Hidup Bersih dan Sehat (Keluarga)	45	50	500.000	50	500.000	50	500.000	50	500.000	50	500.000	
7.01.03.2.06.0008 - Penumbuhan Kesadaran Keluarga dalam Peningkatan Taraf Hidup Keluarga Melalui Kehidupan Berkoperasi dan Pengembangan Ekonomi Lainnya				500.000		500.000		500.000		500.000		500.000	

BIDANG URUSAN / PROGRAM / OUTCOME / KEGIATAN / SUBKEGIATAN OUTPUT	INDIKATOR OUTCOME / OUTPUT	BASE-LINE TAHUN 2024	TARGET DAN PAGU INDIKATIF TAHUN										PENANG-GUNG JAWAB PERANG-KAT DAERAH
			2026		2027		2028		2029		2030		
			TARGET	PAGU	TARGET	PAGU	TARGET	PAGU	TARGET	PAGU	TARGET	PAGU	
Terlaksananya Penumbuhan Kesadaran Keluarga dalam Peningkatan Taraf Hidup Keluarga Melalui Kehidupan Berkoperasi dan Pengembangan Ekonomi Lainnya	Jumlah Keluarga yang Mengikuti Penumbuhan Kesadaran Keluarga dalam Peningkatan Taraf Hidup Keluarga melalui Kehidupan Berkoperasi dan Pengembangan Ekonomi Lainnya (Keluarga)	45	50	500.000	50	500.000	50	500.000	50	500.000	50	500.000	
7.01.03.2.06.0009 - Penumbuhan Kesadaran Keluarga dalam Peningkatan Kualitas Kelestarian Lingkungan Hidup				500.000		500.000		500.000		500.000		500.000	
Terlaksananya Penumbuhan Kesadaran Keluarga dalam Peningkatan Kualitas Kelestarian Lingkungan Hidup	Jumlah Keluarga yang Mengikuti Penumbuhan Kesadaran Keluarga dalam Peningkatan Kualitas Kelestarian Lingkungan Hidup (Keluarga)	45	50	500.000	50	500.000	50	500.000	50	500.000	50	500.000	
7.01.03.2.06.0010 - Pelatihan Keluarga Tanggap Bencana Alam				500.000		500.000		500.000		500.000		500.000	
Terlaksananya Pelatihan Keluarga Tanggap Bencana Alam	Jumlah Keluarga yang Mengikuti Pelatihan Keluarga Tanggap Bencana Alam (Keluarga)	45	50	500.000	50	500.000	50	500.000	50	500.000	50	500.000	
7.01.03.2.06.0011 - Pelatihan Keluarga Tanggap Bencana Rumah Tangga				500.000		500.000		500.000		500.000		500.000	
Terlaksananya Keluarga Tanggap Bencana Rumah Tangga	Jumlah Keluarga yang Mengikuti Pelatihan Keluarga Tanggap Bencana Rumah Tangga (Keluarga)	45	50	500.000	50	500.000	50	500.000	50	500.000	50	500.000	
7.01.03.2.06.0012 - Penumbuhan dan Peningkatan Kesadaran Keluarga dalam				500.000		500.000		500.000		500.000		500.000	

BIDANG URUSAN / PROGRAM / OUTCOME / KEGIATAN / SUBKEGIATAN OUTPUT	INDIKATOR OUTCOME / OUTPUT	BASE-LINE TAHUN 2024	TARGET DAN PAGU INDIKATIF TAHUN										PENANG-GUNG JAWAB PERANG-KAT DAERAH
			2026		2027		2028		2029		2030		
			TARGET	PAGU	TARGET	PAGU	TARGET	PAGU	TARGET	PAGU	TARGET	PAGU	
Keterlibatan Perencanaan Kehidupan Menuju Keluarga Berkualitas													
Terlaksananya Penumbuhan dan Peningkatan Kesadaran Keluarga dalam Keterlibatan Perencanaan Kehidupan Menuju Keluarga Berkualitas	Jumlah Keluarga yang Mengikuti Penumbuhan dan Peningkatan Kesadaran Keluarga dalam Keterlibatan Perencanaan Kehidupan Menuju Keluarga Berkualitas (Keluarga)	45	50	500.000	50	500.000	50	500.000	50	500.000	50	500.000	
Meningkatnya kapasitas dan partisipasi masyarakat dalam pembangunan desa dan kelurahan secara berkelanjutan	Persentase peningkatan partisipasi masyarakat dalam kegiatan pembangunan desa/kelurahan (%)	100	100	6.840.448.420	100	6.840.448.420	100	6.840.448.420	100	6.840.448.420	100	6.840.448.420	7.01.0.00.0.0 0.12.0000 - Kecamatan Somba Opu
7.01.03.2.02 - Kegiatan Pemberdayaan Kelurahan				6.838.448.420		6.838.448.420		6.838.448.420		6.838.448.420		6.838.448.420	
Terlaksananya pelatihan dan pendampingan masyarakat kelurahan dalam bidang ekonomi, sosial, dan lingkungan	Jumlah Sarana dan Prasarana Kelurahan yang Terbangun (Unit)	12	14	6.838.448.420	14	6.838.448.420	14	6.838.448.420	14	6.838.448.420	14	6.838.448.420	
	Jumlah Laporan Hasil Evaluasi Kelurahan (Laporan)	2	2		2		2		2				
	Jumlah Pokmas dan Ormas yang Melaksanakan Pemberdayaan Masyarakat di Kelurahan (Pokmas / Ormas)	70	70		70		70		70				
7.01.03.2.02.0002 - Pembangunan Sarana dan Prasarana Kelurahan				610.308.270		610.308.270		610.308.270		610.308.270		610.308.270	

BIDANG URUSAN / PROGRAM / OUTCOME / KEGIATAN / SUBKEGIATAN OUTPUT	INDIKATOR OUTCOME / OUTPUT	BASE-LINE TAHUN 2024	TARGET DAN PAGU INDIKATIF TAHUN										PENANG-GUNG JAWAB PERANG-KAT DAERAH
			2026		2027		2028		2029		2030		
			TARGET	PAGU	TARGET	PAGU	TARGET	PAGU	TARGET	PAGU	TARGET	PAGU	
Terbangunnya Sarana dan Prasarana Kelurahan Kelurahan	Jumlah Sarana dan Prasarana Kelurahan yang Terbangun (Unit)	12	14	610.308.270	14	610.308.270	14	610.308.270	14	610.308.270	14	610.308.270	
7.01.03.2.02.0003 - Pemberdayaan Masyarakat di Kelurahan				6.208.498.150		6.208.498.150		6.208.498.150		6.208.498.150		6.208.498.150	
Terlaksananya Pemberdayaan Masyarakat di Kelurahan	Jumlah Pokmas dan Ormas yang Melaksanakan Pemberdayaan Masyarakat di Kelurahan (Pokmas / Ormas)	70	70	6.208.498.150	70	6.208.498.150	70	6.208.498.150	70	6.208.498.150	70	6.208.498.150	
7.01.03.2.02.0004 - Evaluasi Kelurahan				19.642.000		19.642.000		19.642.000		19.642.000		19.642.000	
Terlaksananya Evaluasi Kelurahan	Jumlah Laporan Hasil Evaluasi Kelurahan (Laporan)	2	2	19.642.000	2	19.642.000	2	19.642.000	2	19.642.000	2	19.642.000	
7.01.03.2.03 - Pemberdayaan Lembaga Kemasyarakatan Tingkat Kecamatan				1.000.000		1.000.000		1.000.000		1.000.000		1.000.000	
Meningkatnya kapasitas kelembagaan masyarakat melalui pelatihan dan fasilitasi kegiatan	Jumlah Laporan Fasilitasi Pengembangan Usaha Ekonomi Masyarakat (Laporan)	0	1	1.000.000	1	1.000.000	1	1.000.000	1	1.000.000	1	1.000.000	
7.01.03.2.03.0004 - Fasilitasi Pengembangan Usaha Ekonomi Masyarakat				1.000.000		1.000.000		1.000.000		1.000.000		1.000.000	
Terlaksananya Fasilitasi Pengembangan Usaha Ekonomi Masyarakat	Jumlah Laporan Fasilitasi Pengembangan Usaha Ekonomi Masyarakat (Laporan)	0	1	1.000.000	1	1.000.000	1	1.000.000	1	1.000.000	1	1.000.000	
7.01.03.2.06 - Pemberdayaan dan Kesejahteraan Keluarga Tingkat Kecamatan dan Kelurahan				1.000.000		1.000.000		1.000.000		1.000.000		1.000.000	

BIDANG URUSAN / PROGRAM / OUTCOME / KEGIATAN / SUBKEGIATAN OUTPUT	INDIKATOR OUTCOME / OUTPUT	BASE-LINE TAHUN 2024	TARGET DAN PAGU INDIKATIF TAHUN										PENANG-GUNG JAWAB PERANG-KAT DAERAH
			2026		2027		2028		2029		2030		
			TARGET	PAGU	TARGET	PAGU	TARGET	PAGU	TARGET	PAGU	TARGET	PAGU	
Terlaksananya program peningkatan kesejahteraan keluarga melalui edukasi, bantuan sosial, dan penguatan ekonomi keluarga	Jumlah Keluarga yang Mengikuti Penumbuhan dan Peningkatan Kesadaran Keluarga dalam Keterlibatan Perencanaan Kehidupan Menuju Keluarga Berkualitas (Keluarga)	0	50	1.000.000	50	1.000.000	50	1.000.000	50	1.000.000	50	1.000.000	
7.01.03.2.06.0012 - Penumbuhan dan Peningkatan Kesadaran Keluarga dalam Keterlibatan Perencanaan Kehidupan Menuju Keluarga Berkualitas				1.000.000		1.000.000		1.000.000		1.000.000		1.000.000	
Terlaksananya Penumbuhan dan Peningkatan Kesadaran Keluarga dalam Keterlibatan Perencanaan Kehidupan Menuju Keluarga Berkualitas	Jumlah Keluarga yang Mengikuti Penumbuhan dan Peningkatan Kesadaran Keluarga dalam Keterlibatan Perencanaan Kehidupan Menuju Keluarga Berkualitas (Keluarga)	0	50	1.000.000	50	1.000.000	50	1.000.000	50	1.000.000	50	1.000.000	
Meningkatnya kapasitas dan partisipasi masyarakat dalam pembangunan desa dan kelurahan secara berkelanjutan	Persentase peningkatan partisipasi masyarakat dalam kegiatan pembangunan desa/kelurahan (%)	0	75	20.000.000	80	25.000.000	85	25.000.000	87	25.000.000	89	25.000.000	7.01.0.00.0.0 0.13.0000 - Kecamatan Pattallassang
7.01.03.2.01 - Koordinasi Kegiatan Pemberdayaan Desa				20.000.000		25.000.000		25.000.000		25.000.000		25.000.000	
Tersusunnya rencana kerja pemberdayaan desa yang terkoordinasi antar sektor	Jumlah Dokumen Sinkronisasi Program Kerja dan Kegiatan Pemberdayaan Masyarakat yang Dilakukan oleh Pemerintah dan Swasta di Wilayah	0	2	20.000.000	4	25.000.000	4	25.000.000	4	25.000.000	4	25.000.000	

BIDANG URUSAN / PROGRAM / OUTCOME / KEGIATAN / SUBKEGIATAN OUTPUT	INDIKATOR OUTCOME / OUTPUT	BASE-LINE TAHUN 2024	TARGET DAN PAGU INDIKATIF TAHUN										PENANG-GUNG JAWAB PERANG-KAT DAERAH
			2026		2027		2028		2029		2030		
			TARGET	PAGU	TARGET	PAGU	TARGET	PAGU	TARGET	PAGU	TARGET	PAGU	
	Kerja Kecamatan (Dokumen)												
	Jumlah Laporan Peningkatan Efektivitas Kegiatan Pemberdayaan Masyarakat di Wilayah Kecamatan (Laporan)	0	12		12		12		12		12		
	Jumlah Lembaga Kemasyarakatan yang Berpartisipasi dalam Forum Musyawarah Perencanaan Pembangunan di Desa (Lembaga Kemasyarakatan)	0	5		5		5		7		7		
7.01.03.2.01.0001 - Peningkatan Partisipasi Masyarakat dalam Forum Musyawarah Perencanaan Pembangunan di Desa					5.000.000		5.000.000		5.000.000		5.000.000		5.000.000
Meningkatnya Partisipasi Masyarakat dalam Forum Musyawarah Perencanaan Pembangunan di Desa	Jumlah Lembaga Kemasyarakatan yang Berpartisipasi dalam Forum Musyawarah Perencanaan Pembangunan di Desa (Lembaga Kemasyarakatan)	0	5		5.000.000		5.000.000		5.000.000		5.000.000		5.000.000
7.01.03.2.01.0002 - Sinkronisasi Program Kerja dan Kegiatan Pemberdayaan Masyarakat yang Dilakukan oleh Pemerintah dan Swasta di Wilayah Kerja Kecamatan					5.000.000		10.000.000		10.000.000		10.000.000		10.000.000

BIDANG URUSAN / PROGRAM / OUTCOME / KEGIATAN / SUBKEGIATAN OUTPUT	INDIKATOR OUTCOME / OUTPUT	BASE-LINE TAHUN 2024	TARGET DAN PAGU INDIKATIF TAHUN										PENANG-GUNG JAWAB PERANG-KAT DAERAH
			2026		2027		2028		2029		2030		
			TARGET	PAGU	TARGET	PAGU	TARGET	PAGU	TARGET	PAGU	TARGET	PAGU	
Terlaksananya Sinkronisasi Program Kerja dan Kegiatan Pemberdayaan Masyarakat yang Dilakukan oleh Pemerintah dan Swasta di Wilayah Kerja Kecamatan	Jumlah Dokumen Sinkronisasi Program Kerja dan Kegiatan Pemberdayaan Masyarakat yang Dilakukan oleh Pemerintah dan Swasta di Wilayah Kerja Kecamatan (Dokumen)	0	2	5.000.000	4	10.000.000	4	10.000.000	4	10.000.000	4	10.000.000	
7.01.03.2.01.0003 - Peningkatan Efektifitas Kegiatan Pemberdayaan Masyarakat di Wilayah Kecamatan				10.000.000		10.000.000		10.000.000		10.000.000		10.000.000	
Meningkatnya Efektifitas Kegiatan Pemberdayaan Masyarakat di Wilayah Kecamatan	Jumlah Laporan Peningkatan Efektifitas Kegiatan Pemberdayaan Masyarakat di Wilayah Kecamatan (Laporan)	0	12	10.000.000	12	10.000.000	12	10.000.000	12	10.000.000	12	10.000.000	
Meningkatnya kapasitas dan partisipasi masyarakat dalam pembangunan desa dan kelurahan secara berkelanjutan	Persentase peningkatan partisipasi masyarakat dalam kegiatan pembangunan desa/kelurahan (%)	100	100	921.405.30 0	100	921.405.30 0	100	876.805.30 0	100	876.805.30 0	100	917.525.30 0	7.01.0.00.0.0 0.16.0000 - Kecamatan Bungaya
7.01.03.2.02 - Kegiatan Pemberdayaan Kelurahan				921.405.30 0		921.405.30 0		876.805.30 0		876.805.30 0		917.525.30 0	
Jumlah Pokmas dan Ormas yang Melaksanakan Pemberdayaan Masyarakat di Kelurahan				0		0		0		0		0	
Jumlah Sarana dan Prasarana Kelurahan yang Terbangun	Jumlah Sarana dan Prasarana Kelurahan yang Terbangun (Unit)	0	0	921.405.30 0	0	921.405.30 0	0	876.805.30 0	0	876.805.30 0	0	917.525.30 0	
	Jumlah Pokmas dan Ormas yang Melaksanakan Pemberdayaan Masyarakat di	8	8		8		8		8		8		

BIDANG URUSAN / PROGRAM / OUTCOME / KEGIATAN / SUBKEGIATAN OUTPUT	INDIKATOR OUTCOME / OUTPUT	BASE-LINE TAHUN 2024	TARGET DAN PAGU INDIKATIF TAHUN										PENANG-GUNG JAWAB PERANG-KAT DAERAH
			2026		2027		2028		2029		2030		
			TARGET	PAGU	TARGET	PAGU	TARGET	PAGU	TARGET	PAGU	TARGET	PAGU	
	Kelurahan (Pokmas / Ormas)												
7.01.03.2.02.0002 - Pembangunan Sarana dan Prasarana Kelurahan				0		0		0		0		0	
Terbangunnya Sarana dan Prasarana Kelurahan	Jumlah Sarana dan Prasarana Kelurahan yang Terbangun (Unit)	0	0	0	0	0	0	0	0	0	0	0	
7.01.03.2.02.0003 - Pemberdayaan Masyarakat di Kelurahan				921.405.30 0		921.405.30 0		876.805.30 0		876.805.30 0		917.525.30 0	
Terlaksananya Pemberdayaan Masyarakat di Kelurahan	Jumlah Pokmas dan Ormas yang Melaksanakan Pemberdayaan Masyarakat di Kelurahan (Pokmas / Ormas)	8	8	921.405.30 0	8	921.405.30 0	8	876.805.30 0	8	876.805.30 0	8	917.525.30 0	
7.01.03.2.06 - Pemberdayaan dan Kesejahteraan Keluarga Tingkat Kecamatan dan Kelurahan				0		0		0		0		0	
Meningkatnya kapasitas dan partisipasi masyarakat dalam pembangunan desa dan kelurahan secara berkelanjutan	Tingkat kepatuhan masyarakat terhadap kebijakan pembatasan kegiatan (PPKM) yang diselenggarakan dengan pemberdayaan (%)	100	100	488.750.74 0	100	488.750.74 0	100	488.750.74 0	100	488.750.74 0	100	488.750.74 0	7.01.0.00.0.0 0.17.0000 - Kecamatan Tombolopao
	Persentase peningkatan partisipasi masyarakat dalam kegiatan pembangunan desa/kelurahan (%)	100	100		100		100		100		100		
	Indeks Kesejahteraan Sosial masyarakat	100	100		100		100		100		100		

BIDANG URUSAN / PROGRAM / OUTCOME / KEGIATAN / SUBKEGIATAN OUTPUT	INDIKATOR OUTCOME / OUTPUT	BASE-LINE TAHUN 2024	TARGET DAN PAGU INDIKATIF TAHUN										PENANG-GUNG JAWAB PERANG-KAT DAERAH
			2026		2027		2028		2029		2030		
			TARGET	PAGU	TARGET	PAGU	TARGET	PAGU	TARGET	PAGU	TARGET	PAGU	
	desa dan kelurahan (%)												
	Jumlah lembaga kemasyarakatan aktif yang berkontribusi dalam perencanaan dan pelaksanaan program (Lembaga)	100	100		100		100		100		100		
7.01.03.2.02 - Kegiatan Pemberdayaan Kelurahan				488.750.74 0		488.750.74 0		488.750.74 0		488.750.74 0		488.750.74 0	
Terlaksananya pelatihan dan pendampingan masyarakat kelurahan dalam bidang ekonomi, sosial, dan lingkungan	Jumlah Pokmas dan Ormas yang Melaksanakan Pemberdayaan Masyarakat di Kelurahan (Pokmas / Ormas)	10	10	488.750.74 0	10	488.750.74 0	10	488.750.74 0	10	488.750.74 0	10	488.750.74 0	
7.01.03.2.02.0003 - Pemberdayaan Masyarakat di Kelurahan				488.750.74 0		488.750.74 0		488.750.74 0		488.750.74 0		488.750.74 0	
Terlaksananya Pemberdayaan Masyarakat di Kelurahan	Jumlah Pokmas dan Ormas yang Melaksanakan Pemberdayaan Masyarakat di Kelurahan (Pokmas / Ormas)	10	10	488.750.74 0	10	488.750.74 0	10	488.750.74 0	10	488.750.74 0	10	488.750.74 0	
Terlaksananya Kegiatan Pemberdayaan Masyarakat Desa dan Kelurahan				1.413.000. 000		1.380.386. 445		1.413.000. 000		1.408.000. 000		1.403.000. 000	7.01.0.00.0.0 0.18.0000 - Kecamatan Bontonompo
7.01.03.2.02 - Kegiatan Pemberdayaan Kelurahan				1.410.000. 000		1.377.386. 445		1.410.000. 000		1.405.000. 000		1.400.000. 000	
Terselenggaranya kegiatan pemberdayaan di tingkat kelurahan	Jumlah Sarana dan Prasarana Kelurahan yang Terbangun (Unit)	0	1	1.410.000. 000	1	1.377.386. 445	1	1.410.000. 000	1	1.405.000. 000	1	1.400.000. 000	
	Jumlah Pokmas dan Ormas yang Melaksanakan Pemberdayaan Masyarakat di	15	15		15		15		15		15		

BIDANG URUSAN / PROGRAM / OUTCOME / KEGIATAN / SUBKEGIATAN OUTPUT	INDIKATOR OUTCOME / OUTPUT	BASE-LINE TAHUN 2024	TARGET DAN PAGU INDIKATIF TAHUN										PENANG-GUNG JAWAB PERANG-KAT DAERAH
			2026		2027		2028		2029		2030		
			TARGET	PAGU	TARGET	PAGU	TARGET	PAGU	TARGET	PAGU	TARGET	PAGU	
	Kelurahan (Pokmas / Ormas)												
7.01.03.2.02.0002 - Pembangunan Sarana dan Prasarana Kelurahan				60.000.000		27.386.445		60.000.000		55.000.000		50.000.000	
Terbangunnya Sarana dan Prasarana Kelurahan	Jumlah Sarana dan Prasarana Kelurahan yang Terbangun (Unit)	0	1	60.000.000	1	27.386.445	1	60.000.000	1	55.000.000	1	50.000.000	
7.01.03.2.02.0003 - Pemberdayaan Masyarakat di Kelurahan				1.350.000.000		1.350.000.000		1.350.000.000		1.350.000.000		1.350.000.000	
Terlaksananya Pemberdayaan Masyarakat di Kelurahan	Jumlah Pokmas dan Ormas yang Melaksanakan Pemberdayaan Masyarakat di Kelurahan (Pokmas / Ormas)	15	15	1.350.000.000	15	1.350.000.000	15	1.350.000.000	15	1.350.000.000	15	1.350.000.000	
7.01.03.2.03 - Pemberdayaan Lembaga Kemasyarakatan Tingkat Kecamatan				1.000.000		1.000.000		1.000.000		1.000.000		1.000.000	
Terselenggaranya kegiatan pemberdayaan lembaga kemasyarakatan tingkat kecamatan	Jumlah Laporan Fasilitasi Pengembangan Usaha Ekonomi Masyarakat (Laporan)	0	1	1.000.000	1	1.000.000	1	1.000.000	1	1.000.000	1	1.000.000	
7.01.03.2.03.0004 - Fasilitasi Pengembangan Usaha Ekonomi Masyarakat				1.000.000		1.000.000		1.000.000		1.000.000		1.000.000	
Terlaksananya Fasilitasi Pengembangan Usaha Ekonomi Masyarakat	Jumlah Laporan Fasilitasi Pengembangan Usaha Ekonomi Masyarakat (Laporan)	0	1	1.000.000	1	1.000.000	1	1.000.000	1	1.000.000	1	1.000.000	
7.01.03.2.06 - Pemberdayaan dan Kesejahteraan Keluarga				2.000.000		2.000.000		2.000.000		2.000.000		2.000.000	

BIDANG URUSAN / PROGRAM / OUTCOME / KEGIATAN / SUBKEGIATAN OUTPUT	INDIKATOR OUTCOME / OUTPUT	BASE-LINE TAHUN 2024	TARGET DAN PAGU INDIKATIF TAHUN										PENANG-GUNG JAWAB PERANG-KAT DAERAH
			2026		2027		2028		2029		2030		
			TARGET	PAGU	TARGET	PAGU	TARGET	PAGU	TARGET	PAGU	TARGET	PAGU	
Tingkat Kecamatan dan Kelurahan													
Terselenggaranya kegiatan pemberdayaan dan kesejahteraan keluarga di tingkat kecamatan	Jumlah Keluarga yang Mengikuti Penumbuhan dan Peningkatan Kesadaran Keluarga dalam Keterlibatan Perencanaan Kehidupan Menuju Keluarga Berkualitas (Keluarga)	0	100	2.000.000	100	2.000.000	100	2.000.000	100	2.000.000	100	2.000.000	
7.01.03.2.06.0012 - Penumbuhan dan Peningkatan Kesadaran Keluarga dalam Keterlibatan Perencanaan Kehidupan Menuju Keluarga Berkualitas				2.000.000		2.000.000		2.000.000		2.000.000		2.000.000	
Terlaksananya Penumbuhan dan Peningkatan Kesadaran Keluarga dalam Keterlibatan Perencanaan Kehidupan Menuju Keluarga Berkualitas	Jumlah Keluarga yang Mengikuti Penumbuhan dan Peningkatan Kesadaran Keluarga dalam Keterlibatan Perencanaan Kehidupan Menuju Keluarga Berkualitas (Keluarga)	0	100	2.000.000	100	2.000.000	100	2.000.000	100	2.000.000	100	2.000.000	
Terlaksananya kegiatan di bidang pemberdayaan masyarakat desa dan kelurahan				1.805.000.000		1.805.000.000		1.805.000.000		1.805.000.000		1.805.000.000	7.01.0.00.0.0 0.03.0000 - Kecamatan Pallangga
7.01.03.2.02 - Kegiatan Pemberdayaan Kelurahan				1.800.000.000		1.800.000.000		1.800.000.000		1.800.000.000		1.800.000.000	
Terselenggaranya kegiatan Pemberdayaan di tingkat Kelurahan	Jumlah Pokmas dan Ormas yang Melaksanakan Pemberdayaan Masyarakat di Kelurahan (Pokmas / Ormas)	20	20	1.800.000.000	20	1.800.000.000	20	1.800.000.000	20	1.800.000.000	20	1.800.000.000	

BIDANG URUSAN / PROGRAM / OUTCOME / KEGIATAN / SUBKEGIATAN OUTPUT	INDIKATOR OUTCOME / OUTPUT	BASE-LINE TAHUN 2024	TARGET DAN PAGU INDIKATIF TAHUN										PENANG-GUNG JAWAB PERANG-KAT DAERAH
			2026		2027		2028		2029		2030		
			TARGET	PAGU	TARGET	PAGU	TARGET	PAGU	TARGET	PAGU	TARGET	PAGU	
	Jumlah Sarana dan Prasarana Kelurahan yang Terbangun (Unit)	0	4		4		4		4		4		
7.01.03.2.02.0002 - Pembangunan Sarana dan Prasarana Kelurahan				200.000.000		200.000.000		200.000.000		200.000.000		200.000.000	
Terbangunnya Sarana dan Prasarana Kelurahan	Jumlah Sarana dan Prasarana Kelurahan yang Terbangun (Unit)	0	4	200.000.000	4	200.000.000	4	200.000.000	4	200.000.000	4	200.000.000	
7.01.03.2.02.0003 - Pemberdayaan Masyarakat di Kelurahan				1.600.000.000		1.600.000.000		1.600.000.000		1.600.000.000		1.600.000.000	
Terlaksananya Pemberdayaan Masyarakat di Kelurahan	Jumlah Pokmas dan Ormas yang Melaksanakan Pemberdayaan Masyarakat di Kelurahan (Pokmas / Ormas)	20	20	1.600.000.000	20	1.600.000.000	20	1.600.000.000	20	1.600.000.000	20	1.600.000.000	
7.01.03.2.03 - Pemberdayaan Lembaga Kemasyarakatan Tingkat Kecamatan				1.000.000		1.000.000		1.000.000		1.000.000		1.000.000	
Terselenggaranya Pemberdayaan Lembaga Kemasyarakatan Tingkat Kecamatan	Jumlah Laporan Fasilitasi Pengembangan Usaha Ekonomi Masyarakat (Laporan)	0	1	1.000.000	1	1.000.000	1	1.000.000	1	1.000.000	1	1.000.000	
7.01.03.2.03.0004 - Fasilitasi Pengembangan Usaha Ekonomi Masyarakat				1.000.000		1.000.000		1.000.000		1.000.000		1.000.000	
Terlaksananya Fasilitasi Pengembangan Usaha Ekonomi Masyarakat	Jumlah Laporan Fasilitasi Pengembangan Usaha Ekonomi Masyarakat (Laporan)	0	1	1.000.000	1	1.000.000	1	1.000.000	1	1.000.000	1	1.000.000	
7.01.03.2.06 - Pemberdayaan dan Kesejahteraan Keluarga Tingkat Kecamatan dan Kelurahan				4.000.000		4.000.000		4.000.000		4.000.000		4.000.000	

BIDANG URUSAN / PROGRAM / OUTCOME / KEGIATAN / SUBKEGIATAN OUTPUT	INDIKATOR OUTCOME / OUTPUT	BASE-LINE TAHUN 2024	TARGET DAN PAGU INDIKATIF TAHUN										PENANG-GUNG JAWAB PERANG-KAT DAERAH
			2026		2027		2028		2029		2030		
			TARGET	PAGU	TARGET	PAGU	TARGET	PAGU	TARGET	PAGU	TARGET	PAGU	
Terselenggaranya Pemberdayaan dan Kesejahteraan Keluarga Tingkat Kecamatan dan Kelurahan	Jumlah Keluarga yang Mengikuti Penumbuhan dan Peningkatan Kesadaran Keluarga dalam Keterlibatan Perencanaan Kehidupan Menuju Keluarga Berkualitas (Keluarga)	0	100	4.000.000	100	4.000.000	100	4.000.000	100	4.000.000	100	4.000.000	
7.01.03.2.06.0012 - Penumbuhan dan Peningkatan Kesadaran Keluarga dalam Keterlibatan Perencanaan Kehidupan Menuju Keluarga Berkualitas				4.000.000		4.000.000		4.000.000		4.000.000		4.000.000	
Terlaksananya Penumbuhan dan Peningkatan Kesadaran Keluarga dalam Keterlibatan Perencanaan Kehidupan Menuju Keluarga Berkualitas	Jumlah Keluarga yang Mengikuti Penumbuhan dan Peningkatan Kesadaran Keluarga dalam Keterlibatan Perencanaan Kehidupan Menuju Keluarga Berkualitas (Keluarga)	0	100	4.000.000	100	4.000.000	100	4.000.000	100	4.000.000	100	4.000.000	
Terlaksananya kegiatan dibidang Pemberdayaan masyarakat desa dan kelurahan				400.000.00 0		400.000.00 0		400.000.00 0		400.000.00 0		400.000.00 0	7.01.0.00.0.0 0.08.0000 - Kecamatan Parangloe
7.01.03.2.02 - Kegiatan Pemberdayaan Kelurahan				390.000.00 0		390.000.00 0		390.000.00 0		390.000.00 0		390.000.00 0	
Terselenggaranya kegiatan Pemberdayaan di Tingkat Kelurahan	Jumlah Pokmas dan Ormas yang Melaksanakan Pemberdayaan Masyarakat di Kelurahan (Pokmas / Ormas)	10	10	390.000.00 0	10	390.000.00 0	10	390.000.00 0	10	390.000.00 0	10	390.000.00 0	
	Jumlah Sarana dan Prasarana Kelurahan yang Terbangun (Unit)	0	2		2		2		2		2		

BIDANG URUSAN / PROGRAM / OUTCOME / KEGIATAN / SUBKEGIATAN OUTPUT	INDIKATOR OUTCOME / OUTPUT	BASE-LINE TAHUN 2024	TARGET DAN PAGU INDIKATIF TAHUN										PENANG-GUNG JAWAB PERANG-KAT DAERAH
			2026		2027		2028		2029		2030		
			TARGET	PAGU	TARGET	PAGU	TARGET	PAGU	TARGET	PAGU	TARGET	PAGU	
7.01.03.2.02.0002 - Pembangunan Sarana dan Prasarana Kelurahan				240.000.000		240.000.000		240.000.000		240.000.000		240.000.000	
Terbangunnya Sarana dan Prasarana Kelurahan	Jumlah Sarana dan Prasarana Kelurahan yang Terbangun (Unit)	0	2	240.000.000	2	240.000.000	2	240.000.000	2	240.000.000	2	240.000.000	
7.01.03.2.02.0003 - Pemberdayaan Masyarakat di Kelurahan				150.000.000		150.000.000		150.000.000		150.000.000		150.000.000	
Terlaksananya Pemberdayaan Masyarakat di Kelurahan	Jumlah Pokmas dan Ormas yang Melaksanakan Pemberdayaan Masyarakat di Kelurahan (Pokmas / Ormas)	10	10	150.000.000	10	150.000.000	10	150.000.000	10	150.000.000	10	150.000.000	
7.01.03.2.03 - Pemberdayaan Lembaga Kemasyarakatan Tingkat Kecamatan				2.000.000		2.000.000		2.000.000		2.000.000		2.000.000	
Terselenggaranya Pemberdayaan Lembaga Kemasyarakatan Tingkat Kecamatan	Jumlah Laporan Fasilitasi Pengembangan Usaha Ekonomi Masyarakat (Laporan)	0	1	2.000.000	1	2.000.000	1	2.000.000	1	2.000.000	1	2.000.000	
7.01.03.2.03.0004 - Fasilitasi Pengembangan Usaha Ekonomi Masyarakat				2.000.000		2.000.000		2.000.000		2.000.000		2.000.000	
Terlaksananya Fasilitasi Pengembangan Usaha Ekonomi Masyarakat	Jumlah Laporan Fasilitasi Pengembangan Usaha Ekonomi Masyarakat (Laporan)	0	1	2.000.000	1	2.000.000	1	2.000.000	1	2.000.000	1	2.000.000	
7.01.03.2.06 - Pemberdayaan dan Kesejahteraan Keluarga Tingkat Kecamatan dan Kelurahan				8.000.000		8.000.000		8.000.000		8.000.000		8.000.000	

BIDANG URUSAN / PROGRAM / OUTCOME / KEGIATAN / SUBKEGIATAN OUTPUT	INDIKATOR OUTCOME / OUTPUT	BASE-LINE TAHUN 2024	TARGET DAN PAGU INDIKATIF TAHUN										PENANG-GUNG JAWAB PERANG-KAT DAERAH
			2026		2027		2028		2029		2030		
			TARGET	PAGU	TARGET	PAGU	TARGET	PAGU	TARGET	PAGU	TARGET	PAGU	
Terselenggaranya Pemberdayaan dan Kesejahteraan Keluarga Tingkat Kecamatan dan Kelurahan	Jumlah Keluarga yang Mengikuti Penumbuhan dan Peningkatan Kesadaran Keluarga dalam Keterlibatan Perencanaan Kehidupan Menuju Keluarga Berkualitas (Keluarga)	0	100	8.000.000	100	8.000.000	100	8.000.000	100	8.000.000	100	8.000.000	
7.01.03.2.06.0012 - Penumbuhan dan Peningkatan Kesadaran Keluarga dalam Keterlibatan Perencanaan Kehidupan Menuju Keluarga Berkualitas				8.000.000		8.000.000		8.000.000		8.000.000		8.000.000	
Terlaksananya Penumbuhan dan Peningkatan Kesadaran Keluarga dalam Keterlibatan Perencanaan Kehidupan Menuju Keluarga Berkualitas	Jumlah Keluarga yang Mengikuti Penumbuhan dan Peningkatan Kesadaran Keluarga dalam Keterlibatan Perencanaan Kehidupan Menuju Keluarga Berkualitas (Keluarga)	0	100	8.000.000	100	8.000.000	100	8.000.000	100	8.000.000	100	8.000.000	
7.01.04 - PROGRAM KOORDINASI KETENTERAMAN DAN KETERTIBAN UMUM				155.530.00 0		140.530.00 0		153.020.00 0		140.520.00 0		140.520.00 0	
Meningkatnya efektifitas koordinasi dalam menjaga ketenteraman dan ketertiban umum serta penegakan peraturan daerah secara berkelanjutan	Penurunan jumlah gangguan ketenteraman dan ketertiban umum di wilayah kecamatan (%)	9	9	500.000	9	500.000	9	500.000	9	500.000	9	500.000	7.01.0.00.0.0 0.10.0000 - Kecamatan Bontonompo Selatan
7.01.04.2.01 - Koordinasi Upaya Penyelenggaraan Ketenteraman dan Ketertiban Umum				500.000		500.000		500.000		500.000		500.000	

BIDANG URUSAN / PROGRAM / OUTCOME / KEGIATAN / SUBKEGIATAN OUTPUT	INDIKATOR OUTCOME / OUTPUT	BASE-LINE TAHUN 2024	TARGET DAN PAGU INDIKATIF TAHUN										PENANG-GAWAB PERANG-KAT DAERAH
			2026		2027		2028		2029		2030		
			TARGET	PAGU	TARGET	PAGU	TARGET	PAGU	TARGET	PAGU	TARGET	PAGU	
Terlaksananya forum koordinasi lintas sektor untuk penanganan isu ketenteraman dan ketertiban	Jumlah Laporan Hasil Sinergitas dengan Kepolisian Negara Republik Indonesia, Tentara Nasional Indonesia dan Instansi Vertikal di Wilayah Kecamatan (Laporan)	0	12	500.000	12	500.000	12	500.000	12	500.000	12	500.000	
7.01.04.2.01.0001 - Sinergitas dengan Kepolisian Negara Republik Indonesia, Tentara Nasional Indonesia dan Instansi Vertikal di Wilayah Kecamatan				500.000		500.000		500.000		500.000		500.000	
Terlaksananya Sinergitas dengan Kepolisian Negara Republik Indonesia, Tentara Nasional Indonesia dan Instansi Vertikal di Wilayah Kecamatan	Jumlah Laporan Hasil Sinergitas dengan Kepolisian Negara Republik Indonesia, Tentara Nasional Indonesia dan Instansi Vertikal di Wilayah Kecamatan (Laporan)	0	12	500.000	12	500.000	12	500.000	12	500.000	12	500.000	
Meningkatnya efektivitas koordinasi dalam menjaga ketenteraman dan ketertiban umum serta penegakan peraturan daerah secara berkelanjutan.	Penurunan jumlah gangguan ketenteraman dan ketertiban umum di wilayah kecamatan (%)	0	100	5.000.000	100	5.000.000	100	5.000.000	100	5.000.000	100	5.000.000	7.01.0.00.0.0 0.14.0000 - Kecamatan Bontolempangan
7.01.04.2.01 - Koordinasi Upaya Penyelenggaraan Ketenteraman dan Ketertiban Umum				5.000.000		5.000.000		5.000.000		5.000.000		5.000.000	
Terlaksananya forum koordinasi lintas sektor untuk penanganan isu ketenteraman dan ketertiban	Jumlah Laporan Hasil Sinergitas dengan Kepolisian Negara Republik Indonesia, Tentara Nasional Indonesia dan Instansi Vertikal di Wilayah	0	12	5.000.000	12	5.000.000	12	5.000.000	12	5.000.000	12	5.000.000	

BIDANG URUSAN / PROGRAM / OUTCOME / KEGIATAN / SUBKEGIATAN OUTPUT	INDIKATOR OUTCOME / OUTPUT	BASE-LINE TAHUN 2024	TARGET DAN PAGU INDIKATIF TAHUN										PENANG-GUNG JAWAB PERANG-KAT DAERAH
			2026		2027		2028		2029		2030		
			TARGET	PAGU	TARGET	PAGU	TARGET	PAGU	TARGET	PAGU	TARGET	PAGU	
	Kecamatan (Laporan)												
7.01.04.2.01.0001 - Sinergitas dengan Kepolisian Negara Republik Indonesia, Tentara Nasional Indonesia dan Instansi Vertikal di Wilayah Kecamatan				5.000.000		5.000.000		5.000.000		5.000.000		5.000.000	
Terlaksananya Sinergitas dengan Kepolisian Negara Republik Indonesia, Tentara Nasional Indonesia dan Instansi Vertikal di Wilayah Kecamatan	Jumlah Laporan Hasil Sinergitas dengan Kepolisian Negara Republik Indonesia, Tentara Nasional Indonesia dan Instansi Vertikal di Wilayah Kecamatan (Laporan)	0	12	5.000.000	12	5.000.000	12	5.000.000	12	5.000.000	12	5.000.000	
Meningkatnya efektivitas koordinasi dalam menjaga ketenteraman dan ketertiban umum serta penegakan peraturan daerah secara berkelanjutan.	Penurunan jumlah gangguan ketenteraman dan ketertiban umum di wilayah kecamatan (%)	0	100	5.000.000	100	5.000.000	100	5.000.000	100	5.000.000	100	5.000.000	7.01.0.00.0.0 0.15.0000 - Kecamatan Tinggimoncong
7.01.04.2.01 - Koordinasi Upaya Penyelenggaraan Ketenteraman dan Ketertiban Umum				5.000.000		5.000.000		5.000.000		5.000.000		5.000.000	
Terlaksananya forum koordinasi lintas sektor untuk penanganan isu ketenteraman dan ketertiban	Jumlah Laporan Hasil Sinergitas dengan Kepolisian Negara Republik Indonesia, Tentara Nasional Indonesia dan Instansi Vertikal di Wilayah Kecamatan (Laporan)	0	12	5.000.000	12	5.000.000	12	5.000.000	12	5.000.000	12	5.000.000	

BIDANG URUSAN / PROGRAM / OUTCOME / KEGIATAN / SUBKEGIATAN OUTPUT	INDIKATOR OUTCOME / OUTPUT	BASE-LINE TAHUN 2024	TARGET DAN PAGU INDIKATIF TAHUN										PENANG-GUNG JAWAB PERANG-KAT DAERAH
			2026		2027		2028		2029		2030		
			TARGET	PAGU	TARGET	PAGU	TARGET	PAGU	TARGET	PAGU	TARGET	PAGU	
7.01.04.2.01.0001 - Sinergitas dengan Kepolisian Negara Republik Indonesia, Tentara Nasional Indonesia dan Instansi Vertikal di Wilayah Kecamatan				5.000.000		5.000.000		5.000.000		5.000.000		5.000.000	
Terlaksananya Sinergitas dengan Kepolisian Negara Republik Indonesia, Tentara Nasional Indonesia dan Instansi Vertikal di Wilayah Kecamatan	Jumlah Laporan Hasil Sinergitas dengan Kepolisian Negara Republik Indonesia, Tentara Nasional Indonesia dan Instansi Vertikal di Wilayah Kecamatan (Laporan)	0	12	5.000.000	12	5.000.000	12	5.000.000	12	5.000.000	12	5.000.000	
Meningkatnya efektivitas koordinasi dalam menjaga ketenteraman dan ketertiban umum serta penegakan peraturan daerah secara berkelanjutan	Penurunan jumlah gangguan ketenteraman dan ketertiban umum di wilayah kecamatan (%)	12	8	7.530.000	6	7.530.000	4	5.020.000	2	5.020.000	2	5.020.000	7.01.0.00.0.0 0.16.0000 - Kecamatan Bungaya
7.01.04.2.01 - Koordinasi Upaya Penyelenggaraan Ketenteraman dan Ketertiban Umum				7.530.000		7.530.000		5.020.000		5.020.000		5.020.000	
Terlaksananya forum koordinasi lintas sektor untuk penanganan isu ketenteraman dan ketertiban	Jumlah Laporan Pelaksanaan Harmonisasi Hubungan dengan Tokoh Agama dan Tokoh Masyarakat (Laporan)	0	1	7.530.000	1	7.530.000	0	5.020.000	0	5.020.000	0	5.020.000	
	Jumlah Laporan Hasil Sinergitas dengan Kepolisian Negara Republik Indonesia, Tentara Nasional Indonesia dan Instansi Vertikal di Wilayah Kecamatan (Laporan)	0	2		2		2		2		2		

BIDANG URUSAN / PROGRAM / OUTCOME / KEGIATAN / SUBKEGIATAN OUTPUT	INDIKATOR OUTCOME / OUTPUT	BASE-LINE TAHUN 2024	TARGET DAN PAGU INDIKATIF TAHUN										PENANG-GUNG JAWAB PERANG-KAT DAERAH
			2026		2027		2028		2029		2030		
			TARGET	PAGU	TARGET	PAGU	TARGET	PAGU	TARGET	PAGU	TARGET	PAGU	
7.01.04.2.01.0001 - Sinergitas dengan Kepolisian Negara Republik Indonesia, Tentara Nasional Indonesia dan Instansi Vertikal di Wilayah Kecamatan				5.020.000		5.020.000		5.020.000		5.020.000		5.020.000	
Terlaksananya Sinergitas dengan Kepolisian Negara Republik Indonesia, Tentara Nasional Indonesia dan Instansi Vertikal di Wilayah Kecamatan	Jumlah Laporan Hasil Sinergitas dengan Kepolisian Negara Republik Indonesia, Tentara Nasional Indonesia dan Instansi Vertikal di Wilayah Kecamatan (Laporan)	0	2	5.020.000	2	5.020.000	2	5.020.000	2	5.020.000	2	5.020.000	
7.01.04.2.01.0002 - Harmonisasi Hubungan dengan Tokoh Agama dan Tokoh Masyarakat				2.510.000		2.510.000		0		0		0	
Terlaksananya Harmonisasi Hubungan dengan Tokoh Agama dan Tokoh Masyarakat	Jumlah Laporan Pelaksanaan Harmonisasi Hubungan dengan Tokoh Agama dan Tokoh Masyarakat (Laporan)	0	1	2.510.000	1	2.510.000	0	0	0	0	0	0	
Meningkatnya efektivitas koordinasi dalam menjaga ketenteraman dan ketertiban umum serta penegakan peraturan daerah secara berkelanjutan.	Penurunan jumlah gangguan ketenteraman dan ketertiban umum di wilayah kecamatan (%)	0	100	30.000.000	100	30.000.000	100	30.000.000	100	30.000.000	100	30.000.000	7.01.0.00.0.0 0.02.0000 - Kecamatan Tompobulu
7.01.04.2.01 - Koordinasi Upaya Penyelenggaraan Ketenteraman dan Ketertiban Umum				15.000.000		15.000.000		15.000.000		15.000.000		15.000.000	

BIDANG URUSAN / PROGRAM / OUTCOME / KEGIATAN / SUBKEGIATAN OUTPUT	INDIKATOR OUTCOME / OUTPUT	BASE-LINE TAHUN 2024	TARGET DAN PAGU INDIKATIF TAHUN										PENANG-GUNG JAWAB PERANG-KAT DAERAH
			2026		2027		2028		2029		2030		
			TARGET	PAGU	TARGET	PAGU	TARGET	PAGU	TARGET	PAGU	TARGET	PAGU	
Terlaksananya forum koordinasi lintas sektor untuk penanganan isu ketenteraman dan ketertiban	Jumlah Laporan Hasil Sinergitas dengan Kepolisian Negara Republik Indonesia, Tentara Nasional Indonesia dan Instansi Vertikal di Wilayah Kecamatan (Laporan)	0	1	15.000.000	1	15.000.000	1	15.000.000	1	15.000.000	1	15.000.000	
	Jumlah Laporan Pelaksanaan Harmonisasi Hubungan dengan Tokoh Agama dan Tokoh Masyarakat (Laporan)	0	1		1		1		1		1		
7.01.04.2.01.0001 - Sinergitas dengan Kepolisian Negara Republik Indonesia, Tentara Nasional Indonesia dan Instansi Vertikal di Wilayah Kecamatan				7.500.000		7.500.000		7.500.000		7.500.000		7.500.000	
Terlaksananya Sinergitas dengan Kepolisian Negara Republik Indonesia, Tentara Nasional Indonesia dan Instansi Vertikal di Wilayah Kecamatan	Jumlah Laporan Hasil Sinergitas dengan Kepolisian Negara Republik Indonesia, Tentara Nasional Indonesia dan Instansi Vertikal di Wilayah Kecamatan (Laporan)	0	1	7.500.000	1	7.500.000	1	7.500.000	1	7.500.000	1	7.500.000	
7.01.04.2.01.0002 - Harmonisasi Hubungan dengan Tokoh Agama dan Tokoh Masyarakat				7.500.000		7.500.000		7.500.000		7.500.000		7.500.000	
Terlaksananya Harmonisasi Hubungan dengan Tokoh Agama dan Tokoh Masyarakat	Jumlah Laporan Pelaksanaan Harmonisasi Hubungan dengan Tokoh Agama dan Tokoh Masyarakat (Laporan)	0	1	7.500.000	1	7.500.000	1	7.500.000	1	7.500.000	1	7.500.000	

BIDANG URUSAN / PROGRAM / OUTCOME / KEGIATAN / SUBKEGIATAN OUTPUT	INDIKATOR OUTCOME / OUTPUT	BASE-LINE TAHUN 2024	TARGET DAN PAGU INDIKATIF TAHUN										PENANG-GUNG JAWAB PERANG-KAT DAERAH
			2026		2027		2028		2029		2030		
			TARGET	PAGU	TARGET	PAGU	TARGET	PAGU	TARGET	PAGU	TARGET	PAGU	
7.01.04.2.02 - Koordinasi Penerapan dan Penegakan Peraturan Daerah dan Peraturan Kepala Daerah				15.000.000		15.000.000		15.000.000		15.000.000		15.000.000	
Terlaksananya mekanisme koordinasi antar perangkat daerah dalam penegakan peraturan secara terpadu	Jumlah Laporan Koordinasi/Sinergi dengan Perangkat Daerah yang Tugas dan Fungsinya di Bidang Penegakan Peraturan Perundang-Undangan dan/atau Kepolisian Negara Republik Indonesia (Laporan)	0	1	15.000.000	1	15.000.000	1	15.000.000	1	15.000.000	1	15.000.000	
7.01.04.2.02.0001 - Koordinasi/Sinergi dengan Perangkat Daerah yang Tugas dan Fungsinya di Bidang Penegakan Peraturan Perundang-Undangan dan/atau Kepolisian Negara Republik Indonesia				15.000.000		15.000.000		15.000.000		15.000.000		15.000.000	
Terlaksananya Koordinasi/Sinergi dengan Perangkat Daerah yang Tugas dan Fungsinya di Bidang Penegakan Peraturan Perundang-Undangan dan/atau Kepolisian Negara Republik Indonesia	Jumlah Laporan Koordinasi/Sinergi dengan Perangkat Daerah yang Tugas dan Fungsinya di Bidang Penegakan Peraturan Perundang-Undangan dan/atau Kepolisian Negara Republik Indonesia (Laporan)	0	1	15.000.000	1	15.000.000	1	15.000.000	1	15.000.000	1	15.000.000	
Meningkatnya efektivitas koordinasi dalam menjaga ketenteraman dan ketertiban umum serta penegakan peraturan daerah secara berkelanjutan.	Penurunan jumlah gangguan ketenteraman dan ketertiban umum di wilayah kecamatan (%)	0	100	22.500.000	100	22.500.000	100	22.500.000	100	10.000.000	100	10.000.000	7.01.0.00.0.0 0.04.0000 - Kecamatan Bajeng

BIDANG URUSAN / PROGRAM / OUTCOME / KEGIATAN / SUBKEGIATAN OUTPUT	INDIKATOR OUTCOME / OUTPUT	BASE-LINE TAHUN 2024	TARGET DAN PAGU INDIKATIF TAHUN										PENANG-GUNG JAWAB PERANG-KAT DAERAH
			2026		2027		2028		2029		2030		
			TARGET	PAGU	TARGET	PAGU	TARGET	PAGU	TARGET	PAGU	TARGET	PAGU	
7.01.04.2.01 - Koordinasi Upaya Penyelenggaraan Ketenteraman dan Ketertiban Umum				15.000.000		15.000.000		15.000.000		5.000.000		5.000.000	
Terlaksananya forum koordinasi lintas sektor untuk penanganan isu ketenteraman dan ketertiban	Jumlah Laporan Pelaksanaan Harmonisasi Hubungan dengan Tokoh Agama dan Tokoh Masyarakat (Laporan)	0	2	15.000.000	2	15.000.000	2	15.000.000	2	5.000.000	2	5.000.000	
	Jumlah Laporan Hasil Sinergitas dengan Kepolisian Negara Republik Indonesia, Tentara Nasional Indonesia dan Instansi Vertikal di Wilayah Kecamatan (Laporan)	0	2		2		2		2		2		
7.01.04.2.01.0001 - Sinergitas dengan Kepolisian Negara Republik Indonesia, Tentara Nasional Indonesia dan Instansi Vertikal di Wilayah Kecamatan				7.500.000		7.500.000		7.500.000		2.500.000		2.500.000	
Terlaksananya Sinergitas dengan Kepolisian Negara Republik Indonesia, Tentara Nasional Indonesia dan Instansi Vertikal di Wilayah Kecamatan	Jumlah Laporan Hasil Sinergitas dengan Kepolisian Negara Republik Indonesia, Tentara Nasional Indonesia dan Instansi Vertikal di Wilayah Kecamatan (Laporan)	0	2	7.500.000	2	7.500.000	2	7.500.000	2	2.500.000	2	2.500.000	
7.01.04.2.01.0002 - Harmonisasi Hubungan dengan Tokoh Agama dan Tokoh Masyarakat				7.500.000		7.500.000		7.500.000		2.500.000		2.500.000	

BIDANG URUSAN / PROGRAM / OUTCOME / KEGIATAN / SUBKEGIATAN OUTPUT	INDIKATOR OUTCOME / OUTPUT	BASE-LINE TAHUN 2024	TARGET DAN PAGU INDIKATIF TAHUN										PENANG-GUNG JAWAB PERANG-KAT DAERAH
			2026		2027		2028		2029		2030		
			TARGET	PAGU	TARGET	PAGU	TARGET	PAGU	TARGET	PAGU	TARGET	PAGU	
Terlaksananya Harmonisasi Hubungan dengan Tokoh Agama dan Tokoh Masyarakat	Jumlah Laporan Pelaksanaan Harmonisasi Hubungan dengan Tokoh Agama dan Tokoh Masyarakat (Laporan)	0	2	7.500.000	2	7.500.000	2	7.500.000	2	2.500.000	2	2.500.000	
7.01.04.2.02 - Koordinasi Penerapan dan Penegakan Peraturan Daerah dan Peraturan Kepala Daerah				7.500.000		7.500.000		7.500.000		5.000.000		5.000.000	
Terlaksananya mekanisme koordinasi antar perangkat daerah dalam penegakan peraturan secara terpadu	Jumlah Laporan Koordinasi/Sinergi dengan Perangkat Daerah yang Tugas dan Fungsinya di Bidang Penegakan Peraturan Perundang-Undangan dan/atau Kepolisian Negara Republik Indonesia (Laporan)	0	2	7.500.000	2	7.500.000	2	7.500.000	2	5.000.000	2	5.000.000	
7.01.04.2.02.0001 - Koordinasi/Sinergi dengan Perangkat Daerah yang Tugas dan Fungsinya di Bidang Penegakan Peraturan Perundang-Undangan dan/atau Kepolisian Negara Republik Indonesia				7.500.000		7.500.000		7.500.000		5.000.000		5.000.000	
Terlaksananya Koordinasi/Sinergi dengan Perangkat Daerah yang Tugas dan Fungsinya di Bidang Penegakan Peraturan Perundang-Undangan dan/atau Kepolisian Negara Republik Indonesia	Jumlah Laporan Koordinasi/Sinergi dengan Perangkat Daerah yang Tugas dan Fungsinya di Bidang Penegakan Peraturan Perundang-Undangan dan/atau Kepolisian Negara Republik Indonesia (Laporan)	0	2	7.500.000	2	7.500.000	2	7.500.000	2	5.000.000	2	5.000.000	

BIDANG URUSAN / PROGRAM / OUTCOME / KEGIATAN / SUBKEGIATAN OUTPUT	INDIKATOR OUTCOME / OUTPUT	BASE-LINE TAHUN 2024	TARGET DAN PAGU INDIKATIF TAHUN										PENANG-GUNG JAWAB PERANG-KAT DAERAH
			2026		2027		2028		2029		2030		
			TARGET	PAGU	TARGET	PAGU	TARGET	PAGU	TARGET	PAGU	TARGET	PAGU	
Meningkatnya efektivitas koordinasi dalam menjaga ketenteraman dan ketertiban umum serta penegakan peraturan daerah secara berkelanjutan.	Jumlah kegiatan koordinasi yang menghasilkan rekomendasi atau aksi nyata dalam menjaga ketertiban (Kegiatan)	5	9	1.000.000	9	1.000.000	9	1.000.000	9	1.000.000	9	1.000.000	7.01.0.00.0.0 0.05.0000 - Kecamatan Biringbulu
7.01.04.2.01 - Koordinasi Upaya Penyelenggaraan Ketenteraman dan Ketertiban Umum				1.000.000		1.000.000		1.000.000		1.000.000		1.000.000	
Terlaksananya forum koordinasi lintas sektor untuk penanganan isu ketenteraman dan ketertiban	Jumlah Laporan Hasil Sinergitas dengan Kepolisian Negara Republik Indonesia, Tentara Nasional Indonesia dan Instansi Vertikal di Wilayah Kecamatan (Laporan)	0	6	1.000.000	6	1.000.000	6	1.000.000	6	1.000.000	6	1.000.000	
7.01.04.2.01.0001 - Sinergitas dengan Kepolisian Negara Republik Indonesia, Tentara Nasional Indonesia dan Instansi Vertikal di Wilayah Kecamatan				1.000.000		1.000.000		1.000.000		1.000.000		1.000.000	
Terlaksananya Sinergitas dengan Kepolisian Negara Republik Indonesia, Tentara Nasional Indonesia dan Instansi Vertikal di Wilayah Kecamatan	Jumlah Laporan Hasil Sinergitas dengan Kepolisian Negara Republik Indonesia, Tentara Nasional Indonesia dan Instansi Vertikal di Wilayah Kecamatan (Laporan)	0	6	1.000.000	6	1.000.000	6	1.000.000	6	1.000.000	6	1.000.000	
Meningkatnya efektivitas koordinasi dalam menjaga ketenteraman dan ketertiban umum serta penegakan peraturan daerah secara berkelanjutan.	Tingkat kepatuhan masyarakat terhadap peraturan daerah dan kepala daerah (%)	100	100	1.000.000	100	1.000.000	100	1.000.000	100	1.000.000	100	1.000.000	7.01.0.00.0.0 0.06.0000 - Kecamatan Barombong

BIDANG URUSAN / PROGRAM / OUTCOME / KEGIATAN / SUBKEGIATAN OUTPUT	INDIKATOR OUTCOME / OUTPUT	BASE-LINE TAHUN 2024	TARGET DAN PAGU INDIKATIF TAHUN										PENANG-GUNG JAWAB PERANG-KAT DAERAH
			2026		2027		2028		2029		2030		
			TARGET	PAGU	TARGET	PAGU	TARGET	PAGU	TARGET	PAGU	TARGET	PAGU	
7.01.04.2.01 - Koordinasi Upaya Penyelenggaraan Ketenteraman dan Ketertiban Umum				1.000.000		1.000.000		1.000.000		1.000.000		1.000.000	
Terlaksananya forum koordinasi lintas sektor untuk penanganan isu ketenteraman dan ketertiban	Jumlah Laporan Hasil Sinergitas dengan Kepolisian Negara Republik Indonesia, Tentara Nasional Indonesia dan Instansi Vertikal di Wilayah Kecamatan (Laporan)	0	12	1.000.000	12	1.000.000	12	1.000.000	12	1.000.000	12	1.000.000	
7.01.04.2.01.0001 - Sinergitas dengan Kepolisian Negara Republik Indonesia, Tentara Nasional Indonesia dan Instansi Vertikal di Wilayah Kecamatan				1.000.000		1.000.000		1.000.000		1.000.000		1.000.000	
Terlaksananya Sinergitas dengan Kepolisian Negara Republik Indonesia, Tentara Nasional Indonesia dan Instansi Vertikal di Wilayah Kecamatan	Jumlah Laporan Hasil Sinergitas dengan Kepolisian Negara Republik Indonesia, Tentara Nasional Indonesia dan Instansi Vertikal di Wilayah Kecamatan (Laporan)	0	12	1.000.000	12	1.000.000	12	1.000.000	12	1.000.000	12	1.000.000	
Meningkatnya efektivitas koordinasi dalam menjaga ketenteraman dan ketertiban umum serta penegakan peraturan daerah secara berkelanjutan.	Jumlah kegiatan koordinasi yang menghasilkan rekomendasi atau aksi nyata dalam menjaga ketertiban (Kegiatan)	0	1	5.000.000	1	2.000.000	1	5.000.000	1	5.000.000	1	5.000.000	7.01.0.00.0.0 0.07.0000 - Kecamatan Bajeng Barat
7.01.04.2.01 - Koordinasi Upaya Penyelenggaraan Ketenteraman dan Ketertiban Umum				1.100.000		1.100.000		1.100.000		1.100.000		1.100.000	

BIDANG URUSAN / PROGRAM / OUTCOME / KEGIATAN / SUBKEGIATAN OUTPUT	INDIKATOR OUTCOME / OUTPUT	BASE-LINE TAHUN 2024	TARGET DAN PAGU INDIKATIF TAHUN										PENANG-GUNG JAWAB PERANG-KAT DAERAH
			2026		2027		2028		2029		2030		
			TARGET	PAGU	TARGET	PAGU	TARGET	PAGU	TARGET	PAGU	TARGET	PAGU	
Terlaksananya forum koordinasi lintas sektor untuk penanganan isu ketenteraman dan ketertiban	Jumlah Laporan Pelaksanaan Harmonisasi Hubungan dengan Tokoh Agama dan Tokoh Masyarakat (Laporan)	0	1.100.000	1	1.100.000	1	1.100.000	1	1.100.000	1	1.100.000		
	Jumlah Laporan Hasil Sinergitas dengan Kepolisian Negara Republik Indonesia, Tentara Nasional Indonesia dan Instansi Vertikal di Wilayah Kecamatan (Laporan)	0	1	1	1	1	1	1	1	1	1.100.000		
7.01.04.2.01.0001 - Sinergitas dengan Kepolisian Negara Republik Indonesia, Tentara Nasional Indonesia dan Instansi Vertikal di Wilayah Kecamatan			1.000.000		1.000.000		1.000.000		1.000.000		1.000.000		
Terlaksananya Sinergitas dengan Kepolisian Negara Republik Indonesia, Tentara Nasional Indonesia dan Instansi Vertikal di Wilayah Kecamatan	Jumlah Laporan Hasil Sinergitas dengan Kepolisian Negara Republik Indonesia, Tentara Nasional Indonesia dan Instansi Vertikal di Wilayah Kecamatan (Laporan)	0	1	1.000.000	1	1.000.000	1	1.000.000	1	1.000.000	1	1.000.000	
7.01.04.2.01.0002 - Harmonisasi Hubungan dengan Tokoh Agama dan Tokoh Masyarakat			100.000		100.000		100.000		100.000		100.000		
Terlaksananya Harmonisasi Hubungan dengan Tokoh Agama dan Tokoh Masyarakat	Jumlah Laporan Pelaksanaan Harmonisasi Hubungan dengan Tokoh Agama dan Tokoh Masyarakat (Laporan)	0	100.000	1	100.000	1	100.000	1	100.000	1	100.000		

BIDANG URUSAN / PROGRAM / OUTCOME / KEGIATAN / SUBKEGIATAN OUTPUT	INDIKATOR OUTCOME / OUTPUT	BASE-LINE TAHUN 2024	TARGET DAN PAGU INDIKATIF TAHUN										PENANG-GUNG JAWAB PERANG-KAT DAERAH
			2026		2027		2028		2029		2030		
			TARGET	PAGU	TARGET	PAGU	TARGET	PAGU	TARGET	PAGU	TARGET	PAGU	
7.01.04.2.02 - Koordinasi Penerapan dan Penegakan Peraturan Daerah dan Peraturan Kepala Daerah				3.900.000		900.000		3.900.000		3.900.000		3.900.000	
Terlaksananya mekanisme koordinasi antar perangkat daerah dalam penegakan peraturan secara terpadu	Jumlah Laporan Koordinasi/Sinergi dengan Perangkat Daerah yang Tugas dan Fungsinya di Bidang Penegakan Peraturan Perundang-Undangan dan/atau Kepolisian Negara Republik Indonesia (Laporan)	0	1	3.900.000	1	900.000	1	3.900.000	1	3.900.000	1	3.900.000	
7.01.04.2.02.0001 - Koordinasi/Sinergi dengan Perangkat Daerah yang Tugas dan Fungsinya di Bidang Penegakan Peraturan Perundang-Undangan dan/atau Kepolisian Negara Republik Indonesia				3.900.000		900.000		3.900.000		3.900.000		3.900.000	
Terlaksananya Koordinasi/Sinergi dengan Perangkat Daerah yang Tugas dan Fungsinya di Bidang Penegakan Peraturan Perundang-Undangan dan/atau Kepolisian Negara Republik Indonesia	Jumlah Laporan Koordinasi/Sinergi dengan Perangkat Daerah yang Tugas dan Fungsinya di Bidang Penegakan Peraturan Perundang-Undangan dan/atau Kepolisian Negara Republik Indonesia (Laporan)	0	1	3.900.000	1	900.000	1	3.900.000	1	3.900.000	1	3.900.000	
Meningkatnya efektivitas koordinasi dalam menjaga ketenteraman dan ketertiban umum serta penegakan peraturan daerah secara berkelanjutan.				2.500.000		2.500.000		2.500.000		2.500.000		2.500.000	7.01.0.00.0.0 0.09.0000 - Kecamatan Manuju

BIDANG URUSAN / PROGRAM / OUTCOME / KEGIATAN / SUBKEGIATAN OUTPUT	INDIKATOR OUTCOME / OUTPUT	BASE-LINE TAHUN 2024	TARGET DAN PAGU INDIKATIF TAHUN										PENANG-GUNG JAWAB PERANG-KAT DAERAH
			2026		2027		2028		2029		2030		
			TARGET	PAGU	TARGET	PAGU	TARGET	PAGU	TARGET	PAGU	TARGET	PAGU	
7.01.04.2.01 - Koordinasi Upaya Penyelenggaraan Ketenteraman dan Ketertiban Umum				2.500.000		2.500.000		2.500.000		2.500.000		2.500.000	
Terlaksananya forum koordinasi lintas sektor untuk penanganan isu ketenteraman dan ketertiban	Jumlah Laporan Hasil Sinergitas dengan Kepolisian Negara Republik Indonesia, Tentara Nasional Indonesia dan Instansi Vertikal di Wilayah Kecamatan (Laporan)	12	12	2.500.000	12	2.500.000	12	2.500.000	12	2.500.000	12	2.500.000	
7.01.04.2.01.0001 - Sinergitas dengan Kepolisian Negara Republik Indonesia, Tentara Nasional Indonesia dan Instansi Vertikal di Wilayah Kecamatan				2.500.000		2.500.000		2.500.000		2.500.000		2.500.000	
Terlaksananya Sinergitas dengan Kepolisian Negara Republik Indonesia, Tentara Nasional Indonesia dan Instansi Vertikal di Wilayah Kecamatan	Jumlah Laporan Hasil Sinergitas dengan Kepolisian Negara Republik Indonesia, Tentara Nasional Indonesia dan Instansi Vertikal di Wilayah Kecamatan (Laporan)	12	12	2.500.000	12	2.500.000	12	2.500.000	12	2.500.000	12	2.500.000	
Meningkatnya efektivitas koordinasi dalam menjaga ketenteraman dan ketertiban umum serta penegakan peraturan daerah secara berkelanjutan.	Penurunan jumlah gangguan ketenteraman dan ketertiban umum di wilayah kecamatan (%)	100	100	10.000.000	100	10.000.000	100	10.000.000	100	10.000.000	100	10.000.000	7.01.0.00.0.0 0.11.0000 - Kecamatan Parigi
7.01.04.2.01 - Koordinasi Upaya Penyelenggaraan Ketenteraman dan Ketertiban Umum				5.000.000		5.000.000		5.000.000		5.000.000		5.000.000	

BIDANG URUSAN / PROGRAM / OUTCOME / KEGIATAN / SUBKEGIATAN OUTPUT	INDIKATOR OUTCOME / OUTPUT	BASE-LINE TAHUN 2024	TARGET DAN PAGU INDIKATIF TAHUN										PENANG-GUNG JAWAB PERANG-KAT DAERAH
			2026		2027		2028		2029		2030		
			TARGET	PAGU	TARGET	PAGU	TARGET	PAGU	TARGET	PAGU	TARGET	PAGU	
Terlaksananya forum koordinasi lintas sektor untuk penanganan isu ketenteraman dan ketertiban	Jumlah Laporan Pelaksanaan Harmonisasi Hubungan dengan Tokoh Agama dan Tokoh Masyarakat (Laporan)	4	4	5.000.000	4	5.000.000	4	5.000.000	4	5.000.000	4	5.000.000	
	Jumlah Laporan Hasil Sinergitas dengan Kepolisian Negara Republik Indonesia, Tentara Nasional Indonesia dan Instansi Vertikal di Wilayah Kecamatan (Laporan)	4	4		4		4		4		4		
7.01.04.2.01.0001 - Sinergitas dengan Kepolisian Negara Republik Indonesia, Tentara Nasional Indonesia dan Instansi Vertikal di Wilayah Kecamatan				2.500.000		2.500.000		2.500.000		2.500.000		2.500.000	
Terlaksananya Sinergitas dengan Kepolisian Negara Republik Indonesia, Tentara Nasional Indonesia dan Instansi Vertikal di Wilayah Kecamatan	Jumlah Laporan Hasil Sinergitas dengan Kepolisian Negara Republik Indonesia, Tentara Nasional Indonesia dan Instansi Vertikal di Wilayah Kecamatan (Laporan)	4	4	2.500.000	4	2.500.000	4	2.500.000	4	2.500.000	4	2.500.000	
7.01.04.2.01.0002 - Harmonisasi Hubungan dengan Tokoh Agama dan Tokoh Masyarakat				2.500.000		2.500.000		2.500.000		2.500.000		2.500.000	
Terlaksananya Harmonisasi Hubungan dengan Tokoh Agama dan Tokoh Masyarakat	Jumlah Laporan Pelaksanaan Harmonisasi Hubungan dengan Tokoh Agama dan Tokoh Masyarakat (Laporan)	4	4	2.500.000	4	2.500.000	4	2.500.000	4	2.500.000	4	2.500.000	

BIDANG URUSAN / PROGRAM / OUTCOME / KEGIATAN / SUBKEGIATAN OUTPUT	INDIKATOR OUTCOME / OUTPUT	BASE-LINE TAHUN 2024	TARGET DAN PAGU INDIKATIF TAHUN										PENANG-GUNG JAWAB PERANG-KAT DAERAH
			2026		2027		2028		2029		2030		
			TARGET	PAGU	TARGET	PAGU	TARGET	PAGU	TARGET	PAGU	TARGET	PAGU	
7.01.04.2.02 - Koordinasi Penerapan dan Penegakan Peraturan Daerah dan Peraturan Kepala Daerah				5.000.000		5.000.000		5.000.000		5.000.000		5.000.000	
Terlaksananya mekanisme koordinasi antar perangkat daerah dalam penegakan peraturan secara terpadu	Jumlah Laporan Koordinasi/Sinergi dengan Perangkat Daerah yang Tugas dan Fungsinya di Bidang Penegakan Peraturan Perundang-Undangan dan/atau Kepolisian Negara Republik Indonesia (Laporan)	4	4	5.000.000	4	5.000.000	4	5.000.000	4	5.000.000	4	5.000.000	
7.01.04.2.02.0001 - Koordinasi/Sinergi dengan Perangkat Daerah yang Tugas dan Fungsinya di Bidang Penegakan Peraturan Perundang-Undangan dan/atau Kepolisian Negara Republik Indonesia				5.000.000		5.000.000		5.000.000		5.000.000		5.000.000	
Terlaksananya Koordinasi/Sinergi dengan Perangkat Daerah yang Tugas dan Fungsinya di Bidang Penegakan Peraturan Perundang-Undangan dan/atau Kepolisian Negara Republik Indonesia	Jumlah Laporan Koordinasi/Sinergi dengan Perangkat Daerah yang Tugas dan Fungsinya di Bidang Penegakan Peraturan Perundang-Undangan dan/atau Kepolisian Negara Republik Indonesia (Laporan)	4	4	5.000.000	4	5.000.000	4	5.000.000	4	5.000.000	4	5.000.000	
Meningkatnya efektivitas koordinasi dalam menjaga ketenteraman dan ketertiban umum serta penegakan peraturan daerah secara berkelanjutan.	Jumlah kegiatan koordinasi yang menghasilkan rekomendasi atau aksi nyata dalam menjaga ketertiban (Kegiatan)	0	12	1.000.000	12	1.000.000	12	1.000.000	12	1.000.000	12	1.000.000	7.01.0.00.0.0 0.12.0000 - Kecamatan Somba Opu

BIDANG URUSAN / PROGRAM / OUTCOME / KEGIATAN / SUBKEGIATAN OUTPUT	INDIKATOR OUTCOME / OUTPUT	BASE-LINE TAHUN 2024	TARGET DAN PAGU INDIKATIF TAHUN										PENANG-GUNG JAWAB PERANG-KAT DAERAH
			2026		2027		2028		2029		2030		
			TARGET	PAGU	TARGET	PAGU	TARGET	PAGU	TARGET	PAGU	TARGET	PAGU	
7.01.04.2.01 - Koordinasi Upaya Penyelenggaraan Ketenteraman dan Ketertiban Umum				1.000.000		1.000.000		1.000.000		1.000.000		1.000.000	
Terlaksananya forum koordinasi lintas sektor untuk penanganan isu ketenteraman dan ketertiban	Jumlah Laporan Hasil Sinergitas dengan Kepolisian Negara Republik Indonesia, Tentara Nasional Indonesia dan Instansi Vertikal di Wilayah Kecamatan (Laporan)	0	12	1.000.000	12	1.000.000	12	1.000.000	12	1.000.000	12	1.000.000	
7.01.04.2.01.0001 - Sinergitas dengan Kepolisian Negara Republik Indonesia, Tentara Nasional Indonesia dan Instansi Vertikal di Wilayah Kecamatan				1.000.000		1.000.000		1.000.000		1.000.000		1.000.000	
Terlaksananya Sinergitas dengan Kepolisian Negara Republik Indonesia, Tentara Nasional Indonesia dan Instansi Vertikal di Wilayah Kecamatan	Jumlah Laporan Hasil Sinergitas dengan Kepolisian Negara Republik Indonesia, Tentara Nasional Indonesia dan Instansi Vertikal di Wilayah Kecamatan (Laporan)	0	12	1.000.000	12	1.000.000	12	1.000.000	12	1.000.000	12	1.000.000	
Meningkatnya efektivitas koordinasi dalam menjaga ketenteraman dan ketertiban umum serta penegakan peraturan daerah secara berkelanjutan.	Jumlah kegiatan koordinasi yang menghasilkan rekomendasi atau aksi nyata dalam menjaga ketertiban (Kegiatan)	0	3	25.000.000	3	25.000.000	3	25.000.000	3	25.000.000	3	25.000.000	7.01.0.00.0.0 0.13.0000 - Kecamatan Pattallassang
	Penurunan jumlah gangguan ketenteraman dan ketertiban umum di wilayah kecamatan (%)	0	60		60		40		30		20		

BIDANG URUSAN / PROGRAM / OUTCOME / KEGIATAN / SUBKEGIATAN OUTPUT	INDIKATOR OUTCOME / OUTPUT	BASE-LINE TAHUN 2024	TARGET DAN PAGU INDIKATIF TAHUN										PENANG-GUNG JAWAB PERANG-KAT DAERAH
			2026		2027		2028		2029		2030		
			TARGET	PAGU	TARGET	PAGU	TARGET	PAGU	TARGET	PAGU	TARGET	PAGU	
	Persentase penegakan peraturan daerah yang dilakukan melalui mekanisme koordinatif (%)	0	100		100		100		100		100		
7.01.04.2.01 - Koordinasi Upaya Penyelenggaraan Ketenteraman dan Ketertiban Umum				12.500.000		12.500.000		12.500.000		12.500.000		12.500.000	
Terlaksananya forum koordinasi lintas sektor untuk penanganan isu ketenteraman dan ketertiban	Jumlah Laporan Hasil Sinergitas dengan Kepolisian Negara Republik Indonesia, Tentara Nasional Indonesia dan Instansi Vertikal di Wilayah Kecamatan (Laporan)	0	12	12.500.000	12	12.500.000	12	12.500.000	12	12.500.000	12	12.500.000	
	Jumlah Laporan Pelaksanaan Harmonisasi Hubungan dengan Tokoh Agama dan Tokoh Masyarakat (Laporan)	0	4		4		4		4		4		
7.01.04.2.01.0001 - Sinergitas dengan Kepolisian Negara Republik Indonesia, Tentara Nasional Indonesia dan Instansi Vertikal di Wilayah Kecamatan				7.500.000		7.500.000		7.500.000		7.500.000		7.500.000	
Terlaksananya Sinergitas dengan Kepolisian Negara Republik Indonesia, Tentara Nasional Indonesia dan Instansi Vertikal di Wilayah Kecamatan	Jumlah Laporan Hasil Sinergitas dengan Kepolisian Negara Republik Indonesia, Tentara Nasional Indonesia dan Instansi Vertikal di Wilayah Kecamatan (Laporan)	0	12	7.500.000	12	7.500.000	12	7.500.000	12	7.500.000	12	7.500.000	

BIDANG URUSAN / PROGRAM / OUTCOME / KEGIATAN / SUBKEGIATAN OUTPUT	INDIKATOR OUTCOME / OUTPUT	BASE-LINE TAHUN 2024	TARGET DAN PAGU INDIKATIF TAHUN										PENANG-GUNG JAWAB PERANG-KAT DAERAH
			2026		2027		2028		2029		2030		
			TARGET	PAGU	TARGET	PAGU	TARGET	PAGU	TARGET	PAGU	TARGET	PAGU	
7.01.04.2.01.0002 - Harmonisasi Hubungan dengan Tokoh Agama dan Tokoh Masyarakat				5.000.000		5.000.000		5.000.000		5.000.000		5.000.000	
Terlaksananya Harmonisasi Hubungan dengan Tokoh Agama dan Tokoh Masyarakat	Jumlah Laporan Pelaksanaan Harmonisasi Hubungan dengan Tokoh Agama dan Tokoh Masyarakat (Laporan)	0	4	5.000.000	4	5.000.000	4	5.000.000	4	5.000.000	4	5.000.000	
7.01.04.2.02 - Koordinasi Penerapan dan Penegakan Peraturan Daerah dan Peraturan Kepala Daerah				12.500.000		12.500.000		12.500.000		12.500.000		12.500.000	
Terlaksananya mekanisme koordinasi antar perangkat daerah dalam penegakan peraturan secara terpadu	Jumlah Laporan Koordinasi/Sinergi dengan Perangkat Daerah yang Tugas dan Fungsinya di Bidang Penegakan Peraturan Perundang-Undangan dan/atau Kepolisian Negara Republik Indonesia (Laporan)	0	12	12.500.000	12	12.500.000	12	12.500.000	12	12.500.000	12	12.500.000	
7.01.04.2.02.0001 - Koordinasi/Sinergi dengan Perangkat Daerah yang Tugas dan Fungsinya di Bidang Penegakan Peraturan Perundang-Undangan dan/atau Kepolisian Negara Republik Indonesia				12.500.000		12.500.000		12.500.000		12.500.000		12.500.000	

BIDANG URUSAN / PROGRAM / OUTCOME / KEGIATAN / SUBKEGIATAN OUTPUT	INDIKATOR OUTCOME / OUTPUT	BASE-LINE TAHUN 2024	TARGET DAN PAGU INDIKATIF TAHUN										PENANG-GUNG JAWAB PERANG-KAT DAERAH
			2026		2027		2028		2029		2030		
			TARGET	PAGU	TARGET	PAGU	TARGET	PAGU	TARGET	PAGU	TARGET	PAGU	
Terlaksananya Koordinasi/Sinergi dengan Perangkat Daerah yang Tugas dan Fungsinya di Bidang Penegakan Peraturan Perundang-Undangan dan/atau Kepolisian Negara Republik Indonesia	Jumlah Laporan Koordinasi/Sinergi dengan Perangkat Daerah yang Tugas dan Fungsinya di Bidang Penegakan Peraturan Perundang-Undangan dan/atau Kepolisian Negara Republik Indonesia (Laporan)	0	12	12.500.000	12	12.500.000	12	12.500.000	12	12.500.000	12	12.500.000	
Meningkatnya efektivitas koordinasi dalam menjaga ketenteraman dan ketertiban umum serta penegakan peraturan daerah secara berkelanjutan.	Penurunan jumlah gangguan ketenteraman dan ketertiban umum di wilayah kecamatan (%)	0	100	22.500.000	100	10.500.000	100	22.500.000	100	22.500.000	100	22.500.000	7.01.0.00.0.0 0.17.0000 - Kecamatan Tombolopao
7.01.04.2.01 - Koordinasi Upaya Penyelenggaraan Ketenteraman dan Ketertiban Umum				15.000.000		3.000.000		15.000.000		15.000.000		15.000.000	
Terlaksananya forum koordinasi lintas sektor untuk penanganan isu ketenteraman dan ketertiban	Jumlah Laporan Hasil Sinergitas dengan Kepolisian Negara Republik Indonesia, Tentara Nasional Indonesia dan Instansi Vertikal di Wilayah Kecamatan (Laporan)	2	2	15.000.000	2	3.000.000	2	15.000.000	2	15.000.000	2	15.000.000	
	Jumlah Laporan Pelaksanaan Harmonisasi Hubungan dengan Tokoh Agama dan Tokoh Masyarakat (Laporan)	2	2		2		2		2		2		
7.01.04.2.01.0001 - Sinergitas dengan Kepolisian Negara Republik Indonesia, Tentara Nasional Indonesia dan Instansi				7.500.000		1.500.000		7.500.000		7.500.000		7.500.000	

BIDANG URUSAN / PROGRAM / OUTCOME / KEGIATAN / SUBKEGIATAN OUTPUT	INDIKATOR OUTCOME / OUTPUT	BASE-LINE TAHUN 2024	TARGET DAN PAGU INDIKATIF TAHUN										PENANG-GUNG JAWAB PERANG-KAT DAERAH
			2026		2027		2028		2029		2030		
			TARGET	PAGU	TARGET	PAGU	TARGET	PAGU	TARGET	PAGU	TARGET	PAGU	
Vertikal di Wilayah Kecamatan													
Terlaksananya Sinergitas dengan Kepolisian Negara Republik Indonesia, Tentara Nasional Indonesia dan Instansi Vertikal di Wilayah Kecamatan	Jumlah Laporan Hasil Sinergitas dengan Kepolisian Negara Republik Indonesia, Tentara Nasional Indonesia dan Instansi Vertikal di Wilayah Kecamatan (Laporan)	2	2	7.500.000	2	1.500.000	2	7.500.000	2	7.500.000	2	7.500.000	
7.01.04.2.01.0002 - Harmonisasi Hubungan dengan Tokoh Agama dan Tokoh Masyarakat				7.500.000		1.500.000		7.500.000		7.500.000		7.500.000	
Terlaksananya Harmonisasi Hubungan dengan Tokoh Agama dan Tokoh Masyarakat	Jumlah Laporan Pelaksanaan Harmonisasi Hubungan dengan Tokoh Agama dan Tokoh Masyarakat (Laporan)	2	2	7.500.000	2	1.500.000	2	7.500.000	2	7.500.000	2	7.500.000	
7.01.04.2.02 - Koordinasi Penerapan dan Penegakan Peraturan Daerah dan Peraturan Kepala Daerah				7.500.000		7.500.000		7.500.000		7.500.000		7.500.000	
Terlaksananya mekanisme koordinasi antar perangkat daerah dalam penegakan peraturan secara terpadu	Jumlah Laporan Koordinasi/Sinergi dengan Perangkat Daerah yang Tugas dan Fungsinya di Bidang Penegakan Peraturan Perundang-Undangan dan/atau Kepolisian Negara Republik Indonesia (Laporan)	0	2	7.500.000	2	7.500.000	2	7.500.000	2	7.500.000	2	7.500.000	

BIDANG URUSAN / PROGRAM / OUTCOME / KEGIATAN / SUBKEGIATAN OUTPUT	INDIKATOR OUTCOME / OUTPUT	BASE-LINE TAHUN 2024	TARGET DAN PAGU INDIKATIF TAHUN										PENANG-GUNG JAWAB PERANG-KAT DAERAH
			2026		2027		2028		2029		2030		
			TARGET	PAGU	TARGET	PAGU	TARGET	PAGU	TARGET	PAGU	TARGET	PAGU	
7.01.04.2.02.0001 - Koordinasi/Sinergi dengan Perangkat Daerah yang Tugas dan Fungsinya di Bidang Penegakan Peraturan Perundang-Undangan dan/atau Kepolisian Negara Republik Indonesia				7.500.000		7.500.000		7.500.000		7.500.000		7.500.000	
Terlaksananya Koordinasi/Sinergi dengan Perangkat Daerah yang Tugas dan Fungsinya di Bidang Penegakan Peraturan Perundang-Undangan dan/atau Kepolisian Negara Republik Indonesia	Jumlah Laporan Koordinasi/Sinergi dengan Perangkat Daerah yang Tugas dan Fungsinya di Bidang Penegakan Peraturan Perundang-Undangan dan/atau Kepolisian Negara Republik Indonesia (Laporan)	0	2	7.500.000	2	7.500.000	2	7.500.000	2	7.500.000	2	7.500.000	
Terlaksananya kegiatan dibidang ketenteraman dan ketertiban umum				1.000.000		1.000.000		1.000.000		1.000.000		1.000.000	7.01.0.00.0.0 0.03.0000 - Kecamatan Pallangga
7.01.04.2.01 - Koordinasi Upaya Penyelenggaraan Ketenteraman dan Ketertiban Umum				1.000.000		1.000.000		1.000.000		1.000.000		1.000.000	
Terselenggaranya Koordinasi Upaya Penyelenggaraan Ketenteraman dan Ketertiban Umum	Jumlah Laporan Hasil Sinergitas dengan Kepolisian Negara Republik Indonesia, Tentara Nasional Indonesia dan Instansi Vertikal di Wilayah Kecamatan (Laporan)	2	2	1.000.000	2	1.000.000	2	1.000.000	2	1.000.000	2	1.000.000	
7.01.04.2.01.0001 - Sinergitas dengan Kepolisian Negara Republik Indonesia, Tentara Nasional Indonesia dan Instansi				1.000.000		1.000.000		1.000.000		1.000.000		1.000.000	

BIDANG URUSAN / PROGRAM / OUTCOME / KEGIATAN / SUBKEGIATAN OUTPUT	INDIKATOR OUTCOME / OUTPUT	BASE-LINE TAHUN 2024	TARGET DAN PAGU INDIKATIF TAHUN										PENANG-GUNG JAWAB PERANG-KAT DAERAH
			2026		2027		2028		2029		2030		
			TARGET	PAGU	TARGET	PAGU	TARGET	PAGU	TARGET	PAGU	TARGET	PAGU	
Vertikal di Wilayah Kecamatan													
Terlaksananya Sinergitas dengan Kepolisian Negara Republik Indonesia, Tentara Nasional Indonesia dan Instansi Vertikal di Wilayah Kecamatan	Jumlah Laporan Hasil Sinergitas dengan Kepolisian Negara Republik Indonesia, Tentara Nasional Indonesia dan Instansi Vertikal di Wilayah Kecamatan (Laporan)	2	2	1.000.000	2	1.000.000	2	1.000.000	2	1.000.000	2	1.000.000	
Terlaksananya kegiatan dibidang ketentraman dan ketertiban umum				15.000.000		15.000.000		15.000.000		15.000.000		15.000.000	7.01.0.00.0.0 0.08.0000 - Kecamatan Parangloe
7.01.04.2.01 - Koordinasi Upaya Penyelenggaraan Ketenteraman dan Ketertiban Umum				15.000.000		15.000.000		15.000.000		15.000.000		15.000.000	
Terselenggaranya Koordinasi Upaya Penyelenggaraan Ketenteraman dan Ketertiban Umum	Jumlah Laporan Hasil Sinergitas dengan Kepolisian Negara Republik Indonesia, Tentara Nasional Indonesia dan Instansi Vertikal di Wilayah Kecamatan (Laporan)	2	2	15.000.000	2	15.000.000	2	15.000.000	2	15.000.000	2	15.000.000	
7.01.04.2.01.0001 - Sinergitas dengan Kepolisian Negara Republik Indonesia, Tentara Nasional Indonesia dan Instansi Vertikal di Wilayah Kecamatan				15.000.000		15.000.000		15.000.000		15.000.000		15.000.000	

BIDANG URUSAN / PROGRAM / OUTCOME / KEGIATAN / SUBKEGIATAN OUTPUT	INDIKATOR OUTCOME / OUTPUT	BASE-LINE TAHUN 2024	TARGET DAN PAGU INDIKATIF TAHUN										PENANG-GUNG JAWAB PERANG-KAT DAERAH
			2026		2027		2028		2029		2030		
			TARGET	PAGU	TARGET	PAGU	TARGET	PAGU	TARGET	PAGU	TARGET	PAGU	
Terlaksananya Sinergitas dengan Kepolisian Negara Republik Indonesia, Tentara Nasional Indonesia dan Instansi Vertikal di Wilayah Kecamatan	Jumlah Laporan Hasil Sinergitas dengan Kepolisian Negara Republik Indonesia, Tentara Nasional Indonesia dan Instansi Vertikal di Wilayah Kecamatan (Laporan)	2	2	15.000.000	2	15.000.000	2	15.000.000	2	15.000.000	2	15.000.000	
Terselenggaranya koordinasi ketenteraman dan ketertiban tingkat kecamatan				1.000.000		1.000.000		1.000.000		1.000.000		1.000.000	7.01.0.00.0.0 0.18.0000 - Kecamatan Bontonompo
7.01.04.2.01 - Koordinasi Upaya Penyelenggaraan Ketenteraman dan Ketertiban Umum				1.000.000		1.000.000		1.000.000		1.000.000		1.000.000	
Terselenggaranya koordinasi ketenteraman dan ketertiban tingkat kecamatan	Jumlah Laporan Hasil Sinergitas dengan Kepolisian Negara Republik Indonesia, Tentara Nasional Indonesia dan Instansi Vertikal di Wilayah Kecamatan (Laporan)	1	1	1.000.000	1	1.000.000	1	1.000.000	1	1.000.000	1	1.000.000	
7.01.04.2.01.0001 - Sinergitas dengan Kepolisian Negara Republik Indonesia, Tentara Nasional Indonesia dan Instansi Vertikal di Wilayah Kecamatan				1.000.000		1.000.000		1.000.000		1.000.000		1.000.000	
Terlaksananya Sinergitas dengan Kepolisian Negara Republik Indonesia, Tentara Nasional Indonesia dan Instansi Vertikal di Wilayah Kecamatan	Jumlah Laporan Hasil Sinergitas dengan Kepolisian Negara Republik Indonesia, Tentara Nasional Indonesia dan Instansi Vertikal di Wilayah Kecamatan (Laporan)	1	1	1.000.000	1	1.000.000	1	1.000.000	1	1.000.000	1	1.000.000	

BIDANG URUSAN / PROGRAM / OUTCOME / KEGIATAN / SUBKEGIATAN OUTPUT	INDIKATOR OUTCOME / OUTPUT	BASE-LINE TAHUN 2024	TARGET DAN PAGU INDIKATIF TAHUN										PENANG-GUNG JAWAB PERANG-KAT DAERAH
			2026		2027		2028		2029		2030		
			TARGET	PAGU	TARGET	PAGU	TARGET	PAGU	TARGET	PAGU	TARGET	PAGU	
7.01.05 - PROGRAM PENYELENGGARAAN URUSAN PEMERINTAHAN UMUM				35.530.000		32.530.000		35.020.000		35.020.000		35.020.000	
Terlaksananya urusan pemerintahan umum secara terpadu dan sesuai dengan penugasan kepala daerah untuk mendukung stabilitas dan pelayanan publik di tingkat kecamatan	Persentase pelaksanaan penugasan kepala daerah yang diselesaikan tepat waktu dan sesuai standar (%)	0	100	5.000.000	100	2.000.000	100	5.000.000	100	5.000.000	100	5.000.000	7.01.0.00.0.0 0.07.0000 - Kecamatan Bajeng Barat
7.01.05.2.01 - Penyelenggaraan Urusan Pemerintahan Umum Sesuai Penugasan Kepala Daerah				5.000.000		2.000.000		5.000.000		5.000.000		5.000.000	
Terlaksananya kegiatan urusan pemerintahan umum sesuai arahan kepala daerah, seperti fasilitasi koordinasi, pengawasan, dan pelaporan pelaksanaan tugas pemerintahan umum	Jumlah Dokumen Tugas Forum Koordinasi Pimpinan di Kecamatan (Dokumen)	0	1	5.000.000	1	2.000.000	1	5.000.000	1	5.000.000	1	5.000.000	
7.01.05.2.01.0008 - Pelaksanaan Tugas Forum Koordinasi Pimpinan di Kecamatan				5.000.000		2.000.000		5.000.000		5.000.000		5.000.000	
Terlaksananya Tugas Forum Koordinasi Pimpinan di Kecamatan	Jumlah Dokumen Tugas Forum Koordinasi Pimpinan di Kecamatan (Dokumen)	0	1	5.000.000	1	2.000.000	1	5.000.000	1	5.000.000	1	5.000.000	
Terlaksananya urusan pemerintahan umum secara terpadu dan sesuai dengan penugasan kepala daerah untuk mendukung stabilitas dan pelayanan publik di tingkat kecamatan	Tingkat kepuasan masyarakat terhadap pelaksanaan urusan pemerintahan umum di kecamatan (%)	0	88,55	23.000.000	88,6	23.000.000	88,65	25.000.000	89	25.000.000	90	25.000.000	7.01.0.00.0.0 0.13.0000 - Kecamatan Pattallassang

BIDANG URUSAN / PROGRAM / OUTCOME / KEGIATAN / SUBKEGIATAN OUTPUT	INDIKATOR OUTCOME / OUTPUT	BASE-LINE TAHUN 2024	TARGET DAN PAGU INDIKATIF TAHUN										PENANG-GUNG JAWAB PERANG-KAT DAERAH
			2026		2027		2028		2029		2030		
			TARGET	PAGU	TARGET	PAGU	TARGET	PAGU	TARGET	PAGU	TARGET	PAGU	
	Persentase pelaksanaan penugasan kepala daerah yang diselesaikan tepat waktu dan sesuai standar (%)	0	100		100		100		100		100		
7.01.05.2.01 - Penyelenggaraan Urusan Pemerintahan Umum Sesuai Penugasan Kepala Daerah				23.000.000		23.000.000		25.000.000		25.000.000		25.000.000	
Terlaksananya kegiatan urusan pemerintahan umum sesuai arahan kepala daerah, seperti fasilitasi koordinasi, pengawasan, dan pelaporan pelaksanaan tugas pemerintahan umum	Jumlah Orang yang Mengikuti Pembinaan Persatuan dan Kesatuan Bangsa (Orang)	0	25	23.000.000	25	23.000.000	25	25.000.000	30	25.000.000	30	25.000.000	
	Jumlah Dokumen Tugas Forum Koordinasi Pimpinan di Kecamatan (Dokumen)	0	2		2		2		2		2		
	Jumlah Lembaga Masyarakat yang Dikembangkan dalam Kehidupan Demokrasi berdasarkan Pancasila (Lembaga Masyarakat)	5	6		6		8		8		9		
	Jumlah Orang yang Mengikuti Pembinaan Kerukunan Antar Suku dan Intra Suku, Umat Beragama, Ras, dan Golongan Lainnya Guna Mewujudkan Stabilitas Keamanan Lokal, Regional, dan Nasional (Orang)	0	15		15		25		25		25		

BIDANG URUSAN / PROGRAM / OUTCOME / KEGIATAN / SUBKEGIATAN / OUTPUT	INDIKATOR OUTCOME / OUTPUT	BASE- LINE TAHUN 2024	TARGET DAN PAGU INDIKATIF TAHUN										PENANG- GUNG JAWAB PERANG- KAT DAERAH
			2026		2027		2028		2029		2030		
			TARGET	PAGU	TARGET	PAGU	TARGET	PAGU	TARGET	PAGU	TARGET	PAGU	
	Jumlah Dokumen Semua Urusan Pemerintahan yang Bukan Merupakan Kewenangan Daerah dan Tidak Dilaksanakan oleh Instansi Vertikal (Dokumen)	0	5	5	5	5	5	5	5	5			
	Jumlah Laporan Konflik yang Ditangani Sesuai Ketentuan Peraturan Perundang-Undangan (Laporan)	0	7	6	5	4	4	4	4	4			
	Jumlah Orang yang Mengikuti Fasilitasi, Koordinasi dan Pembinaan (Bimtek, Sosialisasi, Konsultasi) Wawasan Kebangsaan dan Ketahanan Nasional (Orang)	0	25	25	40	40	40	40	40	40			
	Jumlah Orang yang Mengikuti Pembinaan Wawasan Kebangsaan dan Ketahanan Nasional dalam rangka Memantapkan Pengamalan Pancasila, Pelaksanaan Undang-Undang Dasar Negara Republik Indonesia Tahun 1945, Pelestarian Bhinneka Tunggal Ika serta Pemertahanan dan Pemeliharaan Keutuhan Negara Kesatuan Republik Indonesia (Orang)	0	40	40	60	60	60	60	60	80			

BIDANG URUSAN / PROGRAM / OUTCOME / KEGIATAN / SUBKEGIATAN OUTPUT	INDIKATOR OUTCOME / OUTPUT	BASE-LINE TAHUN 2024	TARGET DAN PAGU INDIKATIF TAHUN										PENANG-GUNG JAWAB PERANG-KAT DAERAH
			2026		2027		2028		2029		2030		
			TARGET	PAGU	TARGET	PAGU	TARGET	PAGU	TARGET	PAGU	TARGET	PAGU	
7.01.05.2.01.0001 - Pembinaan Wawasan Kebangsaan dan Ketahanan Nasional dalam rangka Memantapkan Pengamalan Pancasila, Pelaksanaan Undang-Undang Dasar Negara Republik Indonesia Tahun 1945, Pelestarian Bhinneka Tunggal Ika serta Pemertahanan dan Pemeliharaan Keutuhan Negara Kesatuan Republik Indonesia				6.000.000		6.000.000		6.500.000		6.500.000		6.500.000	
Terlaksananya Pembinaan Wawasan Kebangsaan dan Ketahanan Nasional dalam rangka Memantapkan Pengamalan Pancasila, Pelaksanaan Undang-Undang Dasar Negara Republik Indonesia Tahun 1945, Pelestarian Bhinneka Tunggal Ika serta Pemertahanan dan Pemeliharaan Keutuhan Negara Kesatuan Republik Indonesia	Jumlah Orang yang Mengikuti Pembinaan Wawasan Kebangsaan dan Ketahanan Nasional dalam rangka Memantapkan Pengamalan Pancasila, Pelaksanaan Undang-Undang Dasar Negara Republik Indonesia Tahun 1945, Pelestarian Bhinneka Tunggal Ika serta Pemertahanan dan Pemeliharaan Keutuhan Negara Kesatuan Republik Indonesia (Orang)	0	40	6.000.000	40	6.000.000	60	6.500.000	60	6.500.000	80	6.500.000	
7.01.05.2.01.0002 - Fasilitasi, Koordinasi dan Pembinaan (Bimtek, Sosialisasi, Konsultasi) Wawasan Kebangsaan dan Ketahanan Nasional				4.500.000		4.500.000		5.000.000		5.000.000		5.000.000	

BIDANG URUSAN / PROGRAM / OUTCOME / KEGIATAN / SUBKEGIATAN OUTPUT	INDIKATOR OUTCOME / OUTPUT	BASE-LINE TAHUN 2024	TARGET DAN PAGU INDIKATIF TAHUN										PENANG-GUNG JAWAB PERANG-KAT DAERAH
			2026		2027		2028		2029		2030		
			TARGET	PAGU	TARGET	PAGU	TARGET	PAGU	TARGET	PAGU	TARGET	PAGU	
Terlaksananya Fasilitasi, Koordinasi dan Pembinaan (Bimtek, Sosialisasi, Konsultasi) Wawasan Kebangsaan dan Ketahanan Nasional	Jumlah Orang yang Mengikuti Fasilitasi, Koordinasi dan Pembinaan (Bimtek, Sosialisasi, Konsultasi) Wawasan Kebangsaan dan Ketahanan Nasional (Orang)	0	25	4.500.000	25	4.500.000	40	5.000.000	40	5.000.000	40	5.000.000	
7.01.05.2.01.0003 - Pembinaan Persatuan dan Kesatuan Bangsa				2.500.000		2.500.000		2.500.000		2.500.000		2.500.000	
Terlaksananya Pembinaan Persatuan dan Kesatuan Bangsa	Jumlah Orang yang Mengikuti Pembinaan Persatuan dan Kesatuan Bangsa (Orang)	0	25	2.500.000	25	2.500.000	25	2.500.000	30	2.500.000	30	2.500.000	
7.01.05.2.01.0004 - Pembinaan Kerukunan Antar Suku dan Intra Suku, Umat Beragama, Ras, dan Golongan Lainnya Guna Mewujudkan Stabilitas Keamanan Lokal, Regional, dan Nasional				2.500.000		2.500.000		2.500.000		2.500.000		2.500.000	
Terlaksananya Pembinaan Kerukunan Antar Suku dan Intra Suku, Umat Beragama, Ras, dan Golongan Lainnya Guna Mewujudkan Stabilitas Keamanan Lokal, Regional, dan Nasional	Jumlah Orang yang Mengikuti Pembinaan Kerukunan Antar Suku dan Intra Suku, Umat Beragama, Ras, dan Golongan Lainnya Guna Mewujudkan Stabilitas Keamanan Lokal, Regional, dan Nasional (Orang)	0	15	2.500.000	15	2.500.000	25	2.500.000	25	2.500.000	25	2.500.000	
7.01.05.2.01.0005 - Penanganan Konflik Sosial Sesuai Ketentuan Peraturan Perundang-Undangan				1.500.000		1.500.000		1.500.000		1.500.000		1.500.000	

BIDANG URUSAN / PROGRAM / OUTCOME / KEGIATAN / SUBKEGIATAN OUTPUT	INDIKATOR OUTCOME / OUTPUT	BASE-LINE TAHUN 2024	TARGET DAN PAGU INDIKATIF TAHUN										PENANG-GUNG JAWAB PERANG-KAT DAERAH
			2026		2027		2028		2029		2030		
			TARGET	PAGU	TARGET	PAGU	TARGET	PAGU	TARGET	PAGU	TARGET	PAGU	
Terlaksananya Penanganan Konflik Sosial sesuai Ketentuan Peraturan Perundang-Undangan	Jumlah Laporan Konflik yang Ditangani Sesuai Ketentuan Peraturan Perundang-Undangan (Laporan)	0	7	1.500.000	6	1.500.000	5	1.500.000	4	1.500.000	4	1.500.000	
7.01.05.2.01.0006 - Pengembangan Kehidupan Demokrasi berdasarkan Pancasila				1.500.000		1.500.000		2.500.000		2.500.000		2.500.000	
Berkembangnya Lembaga Masyarakat dalam Kehidupan Demokrasi berdasarkan Pancasila	Jumlah Lembaga Masyarakat yang Dikembangkan dalam Kehidupan Demokrasi berdasarkan Pancasila (Lembaga Masyarakat)	5	6	1.500.000	6	1.500.000	8	2.500.000	8	2.500.000	9	2.500.000	
7.01.05.2.01.0007 - Pelaksanaan Semua Urusan Pemerintahan yang Bukan Merupakan Kewenangan Daerah dan Tidak Dilaksanakan oleh Instansi Vertikal				1.500.000		1.500.000		1.500.000		1.500.000		1.500.000	
Terlaksananya Semua Urusan Pemerintahan yang Bukan Merupakan Kewenangan Daerah dan Tidak Dilaksanakan oleh Instansi Vertikal	Jumlah Dokumen Semua Urusan Pemerintahan yang Bukan Merupakan Kewenangan Daerah dan Tidak Dilaksanakan oleh Instansi Vertikal (Dokumen)	0	5	1.500.000	5	1.500.000	5	1.500.000	5	1.500.000	5	1.500.000	
7.01.05.2.01.0008 - Pelaksanaan Tugas Forum Koordinasi Pimpinan di Kecamatan				3.000.000		3.000.000		3.000.000		3.000.000		3.000.000	
Terlaksananya Tugas Forum Koordinasi Pimpinan di Kecamatan	Jumlah Dokumen Tugas Forum Koordinasi Pimpinan di Kecamatan (Dokumen)	0	2	3.000.000	2	3.000.000	2	3.000.000	2	3.000.000	2	3.000.000	

BIDANG URUSAN / PROGRAM / OUTCOME / KEGIATAN / SUBKEGIATAN OUTPUT	INDIKATOR OUTCOME / OUTPUT	BASE-LINE TAHUN 2024	TARGET DAN PAGU INDIKATIF TAHUN										PENANG-GUNG JAWAB PERANG-KAT DAERAH
			2026		2027		2028		2029		2030		
			TARGET	PAGU	TARGET	PAGU	TARGET	PAGU	TARGET	PAGU	TARGET	PAGU	
Terlaksananya urusan pemerintahan umum secara terpadu dan sesuai dengan penugasan kepala daerah untuk mendukung stabilitas dan pelayanan publik di tingkat kecamatan	Persentase pelaksanaan penugasan kepala daerah yang diselesaikan tepat waktu dan sesuai standar (%)	0	2	7.530.000	2	7.530.000	1	5.020.000	1	5.020.000	1	5.020.000	7.01.0.00.0.0 0.16.0000 - Kecamatan Bungaya
7.01.05.2.01 - Penyelenggaraan Urusan Pemerintahan Umum Sesuai Penugasan Kepala Daerah				7.530.000		7.530.000		5.020.000		5.020.000		5.020.000	
Terlaksananya kegiatan urusan pemerintahan umum sesuai arahan kepala daerah, seperti fasilitasi koordinasi, pengawasan, dan pelaporan pelaksanaan tugas pemerintahan umum	Jumlah Dokumen Tugas Forum Koordinasi Pimpinan di Kecamatan (Dokumen)	0	2	7.530.000	2	7.530.000	1	5.020.000	1	5.020.000	1	5.020.000	
7.01.05.2.01.0008 - Pelaksanaan Tugas Forum Koordinasi Pimpinan di Kecamatan				7.530.000		7.530.000		5.020.000		5.020.000		5.020.000	
Terlaksananya Tugas Forum Koordinasi Pimpinan di Kecamatan	Jumlah Dokumen Tugas Forum Koordinasi Pimpinan di Kecamatan (Dokumen)	0	2	7.530.000	2	7.530.000	1	5.020.000	1	5.020.000	1	5.020.000	
7.01.06 - PROGRAM PEMBINAAN DAN PENGAWASAN PEMERINTAHAN DESA				278.142.75 2,3		209.292.75 2,3		278.142.75 2,3		258.217.75 2,3		263.086.24 7,7	
Meningkatnya tata kelola pemerintahan desa yang akuntabel, partisipatif, dan sesuai dengan ketentuan peraturan perundang-undangan	Persentase desa yang melaksanakan pemerintahan sesuai standar pembinaan dan pengawasan (%)	0	100	5.000.000	100	5.000.000	100	5.000.000	100	5.000.000	100	5.000.000	7.01.0.00.0.0 0.14.0000 - Kecamatan Bontolempangan

BIDANG URUSAN / PROGRAM / OUTCOME / KEGIATAN / SUBKEGIATAN OUTPUT	INDIKATOR OUTCOME / OUTPUT	BASE-LINE TAHUN 2024	TARGET DAN PAGU INDIKATIF TAHUN										PENANGGUNG JAWAB PERANGKAT DAERAH
			2026		2027		2028		2029		2030		
			TARGET	PAGU	TARGET	PAGU	TARGET	PAGU	TARGET	PAGU	TARGET	PAGU	
7.01.06.2.01 - Fasilitasi, Rekomendasi dan Koordinasi Pembinaan dan Pengawasan Pemerintahan Desa				5.000.000		5.000.000		5.000.000		5.000.000		5.000.000	
Meningkatnya tata kelola pemerintahan desa yang akuntabel, partisipatif, dan sesuai dengan ketentuan peraturan perundang-undangan	Jumlah Laporan Hasil Koordinasi Pendampingan Desa di Wilayahnya (Laporan)	0	12	5.000.000	12	5.000.000	12	5.000.000	12	5.000.000	12	5.000.000	
7.01.06.2.01.0017 - Koordinasi Pendampingan Desa di Wilayahnya				5.000.000		5.000.000		5.000.000		5.000.000		5.000.000	
Terlaksananya Koordinasi Pendampingan Desa di Wilayahnya	Jumlah Laporan Hasil Koordinasi Pendampingan Desa di Wilayahnya (Laporan)	0	12	5.000.000	12	5.000.000	12	5.000.000	12	5.000.000	12	5.000.000	
Meningkatnya tata kelola pemerintahan desa yang akuntabel, partisipatif, dan sesuai dengan ketentuan peraturan perundang-undangan	Persentase desa yang melaksanakan pemerintahan sesuai standar pembinaan dan pengawasan (%)	0	100	5.000.000	100	5.000.000	100	5.000.000	100	5.000.000	100	5.000.000	7.01.0.00.0.0 0.15.0000 - Kecamatan Tinggimoncong
7.01.06.2.01 - Fasilitasi, Rekomendasi dan Koordinasi Pembinaan dan Pengawasan Pemerintahan Desa				5.000.000		5.000.000		5.000.000		5.000.000		5.000.000	
Meningkatnya tata kelola pemerintahan desa yang akuntabel, partisipatif, dan sesuai dengan ketentuan peraturan perundang-undangan	Jumlah Laporan Hasil Koordinasi Pendampingan Desa di Wilayahnya (Laporan)	0	12	5.000.000	12	5.000.000	12	5.000.000	12	5.000.000	12	5.000.000	
7.01.06.2.01.0017 - Koordinasi Pendampingan Desa di Wilayahnya				5.000.000		5.000.000		5.000.000		5.000.000		5.000.000	

BIDANG URUSAN / PROGRAM / OUTCOME / KEGIATAN / SUBKEGIATAN OUTPUT	INDIKATOR OUTCOME / OUTPUT	BASE-LINE TAHUN 2024	TARGET DAN PAGU INDIKATIF TAHUN										PENANG-GUNG JAWAB PERANG-KAT DAERAH
			2026		2027		2028		2029		2030		
			TARGET	PAGU	TARGET	PAGU	TARGET	PAGU	TARGET	PAGU	TARGET	PAGU	
Terlaksananya Koordinasi Pendampingan Desa di Wilayahnya	Jumlah Laporan Hasil Koordinasi Pendampingan Desa di Wilayahnya (Laporan)	0	12	5.000.000	12	5.000.000	12	5.000.000	12	5.000.000	12	5.000.000	
Meningkatnya tata kelola pemerintahan desa yang akuntabel, partisipatif, dan sesuai dengan ketentuan peraturan perundang-undangan	Frekuensi koordinasi lintas sektor dalam pembinaan dan pengawasan desa (Kali)	9	9	21.312.000	9	21.312.000	9	21.312.000	9	21.312.000	9	21.312.000	7.01.0.00.0.0 0.01.0000 - Kecamatan Bontomarannu
7.01.06.2.01 - Fasilitasi, Rekomendasi dan Koordinasi Pembinaan dan Pengawasan Pemerintahan Desa				21.312.000		21.312.000		21.312.000		21.312.000		21.312.000	
Terlaksananya kegiatan fasilitasi dan koordinasi pembinaan serta pengawasan desa, termasuk penyusunan rekomendasi dan laporan evaluasi pelaksanaan pemerintahan desa	Jumlah Laporan Hasil Koordinasi Pendampingan Desa di Wilayahnya (Laporan)	1	1	21.312.000	1	21.312.000	1	21.312.000	1	21.312.000	1	21.312.000	
7.01.06.2.01.0017 - Koordinasi Pendampingan Desa di Wilayahnya				21.312.000		21.312.000		21.312.000		21.312.000		21.312.000	
Terlaksananya Koordinasi Pendampingan Desa di Wilayahnya	Jumlah Laporan Hasil Koordinasi Pendampingan Desa di Wilayahnya (Laporan)	1	1	21.312.000	1	21.312.000	1	21.312.000	1	21.312.000	1	21.312.000	
Meningkatnya tata kelola pemerintahan desa yang akuntabel, partisipatif, dan sesuai dengan ketentuan peraturan perundang-undangan	Persentase desa yang melaksanakan pemerintahan sesuai standar pembinaan dan pengawasan (%)	100	100	40.000.000	100	40.000.000	100	40.000.000	100	40.000.000	100	40.000.000	7.01.0.00.0.0 0.02.0000 - Kecamatan Tompobulu

BIDANG URUSAN / PROGRAM / OUTCOME / KEGIATAN / SUBKEGIATAN OUTPUT	INDIKATOR OUTCOME / OUTPUT	BASE-LINE TAHUN 2024	TARGET DAN PAGU INDIKATIF TAHUN										PENANG-GUNG JAWAB PERANG-KAT DAERAH
			2026		2027		2028		2029		2030		
			TARGET	PAGU	TARGET	PAGU	TARGET	PAGU	TARGET	PAGU	TARGET	PAGU	
7.01.06.2.01 - Fasilitasi, Rekomendasi dan Koordinasi Pembinaan dan Pengawasan Pemerintahan Desa				40.000.000		40.000.000		40.000.000		40.000.000		40.000.000	
Meningkatnya tata kelola pemerintahan desa yang akuntabel, partisipatif, dan sesuai dengan ketentuan peraturan perundang-undangan	Jumlah Laporan Hasil Koordinasi Pendampingan Desa di Wilayahnya (Laporan)	0	1	40.000.000	1	40.000.000	1	40.000.000	1	40.000.000	1	40.000.000	
7.01.06.2.01.0017 - Koordinasi Pendampingan Desa di Wilayahnya				40.000.000		40.000.000		40.000.000		40.000.000		40.000.000	
Terlaksananya Koordinasi Pendampingan Desa di Wilayahnya	Jumlah Laporan Hasil Koordinasi Pendampingan Desa di Wilayahnya (Laporan)	0	1	40.000.000	1	40.000.000	1	40.000.000	1	40.000.000	1	40.000.000	
Meningkatnya tata kelola pemerintahan desa yang akuntabel, partisipatif, dan sesuai dengan ketentuan peraturan perundang-undangan	Persentase desa yang melaksanakan pemerintahan sesuai standar pembinaan dan pengawasan (%)	30.000.00 0	100	60.000.000	100	60.000.000	100	60.000.000	100	40.075.000	100	33.075.000	7.01.0.00.0.0 0.04.0000 - Kecamatan Bajeng
7.01.06.2.01 - Fasilitasi, Rekomendasi dan Koordinasi Pembinaan dan Pengawasan Pemerintahan Desa				60.000.000		60.000.000		60.000.000		40.075.000		33.075.000	
Meningkatnya tata kelola pemerintahan desa yang akuntabel, partisipatif, dan sesuai dengan ketentuan peraturan perundang-undangan	Jumlah Laporan Hasil Koordinasi Pendampingan Desa di Wilayahnya (Laporan)	30.000.00 0	100	60.000.000	100	60.000.000	100	60.000.000	100	40.075.000	100	33.075.000	
7.01.06.2.01.0017 - Koordinasi Pendampingan Desa di Wilayahnya				60.000.000		60.000.000		60.000.000		40.075.000		33.075.000	

BIDANG URUSAN / PROGRAM / OUTCOME / KEGIATAN / SUBKEGIATAN OUTPUT	INDIKATOR OUTCOME / OUTPUT	BASE-LINE TAHUN 2024	TARGET DAN PAGU INDIKATIF TAHUN										PENANG-GUNG JAWAB PERANG-KAT DAERAH
			2026		2027		2028		2029		2030		
			TARGET	PAGU	TARGET	PAGU	TARGET	PAGU	TARGET	PAGU	TARGET	PAGU	
Terlaksananya Koordinasi Pendampingan Desa di Wilayahnya	Jumlah Laporan Hasil Koordinasi Pendampingan Desa di Wilayahnya (Laporan)	30.000.000	100	60.000.000	100	60.000.000	100	60.000.000	100	40.075.000	100	33.075.000	
Meningkatnya tata kelola pemerintahan desa yang akuntabel, partisipatif, dan sesuai dengan ketentuan peraturan perundang-undangan				5.360.000		5.360.000		5.360.000		5.360.000		5.360.000	7.01.0.00.0.0 0.06.0000 - Kecamatan Barombong
7.01.06.2.01 - Fasilitasi, Rekomendasi dan Koordinasi Pembinaan dan Pengawasan Pemerintahan Desa				5.360.000		5.360.000		5.360.000		5.360.000		5.360.000	
Terlaksananya kegiatan fasilitasi dan koordinasi pembinaan serta pengawasan desa, termasuk penyusunan rekomendasi dan laporan evaluasi pelaksanaan pemerintahan desa	Jumlah Laporan Hasil Koordinasi Pendampingan Desa di Wilayahnya (Laporan)	12	12	5.360.000	12	5.360.000	12	5.360.000	12	5.360.000	12	5.360.000	
7.01.06.2.01.0017 - Koordinasi Pendampingan Desa di Wilayahnya				5.360.000		5.360.000		5.360.000		5.360.000		5.360.000	
Terlaksananya Koordinasi Pendampingan Desa di Wilayahnya	Jumlah Laporan Hasil Koordinasi Pendampingan Desa di Wilayahnya (Laporan)	12	12	5.360.000	12	5.360.000	12	5.360.000	12	5.360.000	12	5.360.000	
Meningkatnya tata kelola pemerintahan desa yang akuntabel, partisipatif, dan sesuai dengan ketentuan peraturan perundang-undangan	Persentase desa yang melaksanakan pemerintahan sesuai standar pembinaan dan pengawasan (%)	0	100	5.000.000	100	2.000.000	100	5.000.000	100	5.000.000	100	5.000.000	7.01.0.00.0.0 0.07.0000 - Kecamatan Bajeng Barat

BIDANG URUSAN / PROGRAM / OUTCOME / KEGIATAN / SUBKEGIATAN OUTPUT	INDIKATOR OUTCOME / OUTPUT	BASE-LINE TAHUN 2024	TARGET DAN PAGU INDIKATIF TAHUN										PENANG-GUNG JAWAB PERANG-KAT DAERAH
			2026		2027		2028		2029		2030		
			TARGET	PAGU	TARGET	PAGU	TARGET	PAGU	TARGET	PAGU	TARGET	PAGU	
7.01.06.2.01 - Fasilitasi, Rekomendasi dan Koordinasi Pembinaan dan Pengawasan Pemerintahan Desa				5.000.000		2.000.000		5.000.000		5.000.000		5.000.000	
Terlaksananya kegiatan fasilitasi dan koordinasi pembinaan serta pengawasan desa, termasuk penyusunan rekomendasi dan laporan evaluasi pelaksanaan pemerintahan desa	Jumlah Dokumen Sinkronisasi Perencanaan Pembangunan Daerah dengan Pembangunan Desa (Dokumen)	0	1	5.000.000	1	2.000.000	1	5.000.000	1	5.000.000	1	5.000.000	
7.01.06.2.01.0009 - Fasilitasi Sinkronisasi Perencanaan Pembangunan Daerah dengan Pembangunan Desa				5.000.000		2.000.000		5.000.000		5.000.000		5.000.000	
Terlaksananya Fasilitasi Sinkronisasi Perencanaan Pembangunan Daerah dengan Pembangunan Desa	Jumlah Dokumen Sinkronisasi Perencanaan Pembangunan Daerah dengan Pembangunan Desa (Dokumen)	0	1	5.000.000	1	2.000.000	1	5.000.000	1	5.000.000	1	5.000.000	
Meningkatnya tata kelola pemerintahan desa yang akuntabel, partisipatif, dan sesuai dengan ketentuan peraturan perundang-undangan	Frekuensi koordinasi lintas sektor dalam pembinaan dan pengawasan desa (Kali)	9	9	500.000	9	500.000	9	500.000	9	500.000	9	500.000	7.01.0.00.0.0 0.10.0000 - Kecamatan Bontonompo Selatan
7.01.06.2.01 - Fasilitasi, Rekomendasi dan Koordinasi Pembinaan dan Pengawasan Pemerintahan Desa				500.000		500.000		500.000		500.000		500.000	
Meningkatnya tata kelola pemerintahan desa yang akuntabel, partisipatif, dan sesuai dengan ketentuan	Jumlah Laporan Hasil Koordinasi Pendampingan Desa di Wilayahnya (Laporan)	0	12	500.000	12	500.000	12	500.000	12	500.000	12	500.000	

BIDANG URUSAN / PROGRAM / OUTCOME / KEGIATAN / SUBKEGIATAN OUTPUT	INDIKATOR OUTCOME / OUTPUT	BASE-LINE TAHUN 2024	TARGET DAN PAGU INDIKATIF TAHUN										PENANG-GUNG JAWAB PERANG-KAT DAERAH
			2026		2027		2028		2029		2030		
			TARGET	PAGU	TARGET	PAGU	TARGET	PAGU	TARGET	PAGU	TARGET	PAGU	
peraturan perundang-undangan													
7.01.06.2.01.0017 - Koordinasi Pendampingan Desa di Wilayahnya				500.000		500.000		500.000		500.000		500.000	
Terlaksananya Koordinasi Pendampingan Desa di Wilayahnya	Jumlah Laporan Hasil Koordinasi Pendampingan Desa di Wilayahnya (Laporan)	0	12	500.000	12	500.000	12	500.000	12	500.000	12	500.000	
Meningkatnya tata kelola pemerintahan desa yang akuntabel, partisipatif, dan sesuai dengan ketentuan peraturan perundang-undangan	Persentase desa yang melaksanakan pemerintahan sesuai standar pembinaan dan pengawasan (%)	100	100	10.000.000	100	10.000.000	100	10.000.000	100	10.000.000	100	10.000.000	7.01.0.00.0.0 0.11.0000 - Kecamatan Parigi
7.01.06.2.01 - Fasilitasi, Rekomendasi dan Koordinasi Pembinaan dan Pengawasan Pemerintahan Desa				10.000.000		10.000.000		10.000.000		10.000.000		10.000.000	
Terlaksananya kegiatan fasilitasi dan koordinasi pembinaan serta pengawasan desa, termasuk penyusunan rekomendasi dan laporan evaluasi pelaksanaan pemerintahan desa	Jumlah Laporan Hasil Koordinasi Pendampingan Desa di Wilayahnya (Laporan)	4	4	10.000.000	4	10.000.000	4	10.000.000	4	10.000.000	4	10.000.000	
	Jumlah Dokumen Fasilitasi dalam rangka Program dan Pelaksanaan Pemberdayaan Masyarakat Desa (Dokumen)	4	4		4		4		4				
7.01.06.2.01.0016 - Fasilitasi Penyusunan Program dan Pelaksanaan				3.000.000		3.000.000		3.000.000		3.000.000		3.000.000	

BIDANG URUSAN / PROGRAM / OUTCOME / KEGIATAN / SUBKEGIATAN OUTPUT	INDIKATOR OUTCOME / OUTPUT	BASE-LINE TAHUN 2024	TARGET DAN PAGU INDIKATIF TAHUN										PENANG-GUNG JAWAB PERANG-KAT DAERAH
			2026		2027		2028		2029		2030		
			TARGET	PAGU	TARGET	PAGU	TARGET	PAGU	TARGET	PAGU	TARGET	PAGU	
Pemberdayaan Masyarakat Desa													
Terlaksananya Fasilitasi Penyusunan Program dan Pelaksanaan Pemberdayaan Masyarakat Desa	Jumlah Dokumen Fasilitasi dalam rangka Program dan Pelaksanaan Pemberdayaan Masyarakat Desa (Dokumen)	4	4	3.000.000	4	3.000.000	4	3.000.000	4	3.000.000	4	3.000.000	
7.01.06.2.01.0017 - Koordinasi Pendampingan Desa di Wilayahnya				7.000.000		7.000.000		7.000.000		7.000.000		7.000.000	
Terlaksananya Koordinasi Pendampingan Desa di Wilayahnya	Jumlah Laporan Hasil Koordinasi Pendampingan Desa di Wilayahnya (Laporan)	4	4	7.000.000	4	7.000.000	4	7.000.000	4	7.000.000	4	7.000.000	
Meningkatnya tata kelola pemerintahan desa yang akuntabel, partisipatif, dan sesuai dengan ketentuan peraturan perundang-undangan	Persentase desa yang melaksanakan pemerintahan sesuai standar pembinaan dan pengawasan (%)	100	100	50.000.000	100	48.000.000	100	50.000.000	100	50.000.000	100	53.050.000	7.01.0.00.0.0 0.13.0000 - Kecamatan Pattallassang
7.01.06.2.01 - Fasilitasi, Rekomendasi dan Koordinasi				50.000.000		48.000.000		50.000.000		50.000.000		53.050.000	
Pembinaan dan Pengawasan Pemerintahan Desa				50.000.000		48.000.000		50.000.000		50.000.000		53.050.000	
Terlaksananya kegiatan fasilitasi dan koordinasi pembinaan serta pengawasan desa, termasuk penyusunan rekomendasi dan laporan evaluasi pelaksanaan pemerintahan desa	Jumlah Dokumen Fasilitasi dalam rangka Perencanaan Pembangunan Partisipatif (Dokumen)	0	4	50.000.000	4	48.000.000	4	50.000.000	4	50.000.000	4	53.050.000	
	Jumlah Dokumen yang Difasilitasi dalam rangka Penyusunan Peraturan Desa dan	0	2		2		2		2		2		

BIDANG URUSAN / PROGRAM / OUTCOME / KEGIATAN / SUBKEGIATAN / OUTPUT	INDIKATOR OUTCOME / OUTPUT	BASE- LINE TAHUN 2024	TARGET DAN PAGU INDIKATIF TAHUN										PENANG- GUNG JAWAB PERANG- KAT DAERAH
			2026		2027		2028		2029		2030		
			TARGET	PAGU	TARGET	PAGU	TARGET	PAGU	TARGET	PAGU	TARGET	PAGU	
	Peraturan Kepala Desa (Dokumen)												
	Jumlah Dokumen Fasilitasi dalam rangka Pelaksanaan Pemilihan Kepala Desa (Dokumen)	0	5	5		5		5		5		5	
	Jumlah Dokumen Sinkronisasi Perencanaan Pembangunan Daerah dengan Pembangunan Desa (Dokumen)	0	2	2		2		2		2		2	
	Jumlah Dokumen yang Difasilitasi dalam rangka Pengelolaan Keuangan Desa dan Pendayagunaan Aset Desa (Dokumen)	0	4	4		4		4		4		4	
	Jumlah Dokumen yang Difasilitasi dalam rangka Administrasi Tata Pemerintahan Desa (Dokumen)	0	4	4		4		4		4		4	
	Jumlah Laporan Hasil Koordinasi Pendampingan Desa di Wilayahnya (Laporan)	8	12	12		12		12		12		12	
	Jumlah Dokumen Rekomendasi Pengangkatan dan Pemberhentian Perangkat Desa (Dokumen)	0	2	2		2		2		2		2	
	Jumlah Dokumen Fasilitasi dalam rangka Penyelenggaraan Ketenteraman dan	0	2	2		2		2		2		2	

BIDANG URUSAN / PROGRAM / OUTCOME / KEGIATAN / SUBKEGIATAN OUTPUT	INDIKATOR OUTCOME / OUTPUT	BASE-LINE TAHUN 2024	TARGET DAN PAGU INDIKATIF TAHUN										PENANG-GUNG JAWAB PERANG-KAT DAERAH
			2026		2027		2028		2029		2030		
			TARGET	PAGU	TARGET	PAGU	TARGET	PAGU	TARGET	PAGU	TARGET	PAGU	
	Ketertiban Umum (Dokumen)												
	Jumlah Dokumen Fasilitasi dalam rangka Program dan Pelaksanaan Pemberdayaan Masyarakat Desa (Dokumen)	0	4	4	4	4	4	4	4	4	4		
7.01.06.2.01.0001 - Fasilitasi Penyusunan Peraturan Desa dan Peraturan Kepala Desa				1.500.000	1.500.000	1.750.000	2.000.000	2.250.000					
Terlaksananya Fasilitasi Penyusunan Peraturan Desa dan Peraturan Kepala Desa	Jumlah Dokumen yang Difasilitasi dalam rangka Penyusunan Peraturan Desa dan Peraturan Kepala Desa (Dokumen)	0	2	1.500.000	2	1.500.000	2	1.750.000	2	2.000.000	2	2.250.000	
7.01.06.2.01.0002 - Fasilitasi Administrasi Tata Pemerintahan Desa				1.500.000	1.500.000	1.500.000	1.500.000	1.500.000	1.500.000	1.500.000	1.500.000		
Terlaksananya Fasilitasi Administrasi Tata Pemerintahan Desa	Jumlah Dokumen yang Difasilitasi dalam rangka Administrasi Tata Pemerintahan Desa (Dokumen)	0	4	1.500.000	4	1.500.000	4	1.500.000	4	1.500.000	4	1.500.000	
7.01.06.2.01.0003 - Fasilitasi Pengelolaan Keuangan Desa dan Pendayagunaan Aset Desa				2.000.000	2.000.000	2.000.000	2.000.000	2.000.000	2.000.000	2.000.000	2.000.000		
Terlaksananya Fasilitasi Pengelolaan Keuangan Desa dan Pendayagunaan Aset Desa	Jumlah Dokumen yang Difasilitasi dalam rangka Pengelolaan Keuangan Desa dan Pendayagunaan Aset Desa (Dokumen)	0	4	2.000.000	4	2.000.000	4	2.000.000	4	2.000.000	4	2.000.000	

BIDANG URUSAN / PROGRAM / OUTCOME / KEGIATAN / SUBKEGIATAN OUTPUT	INDIKATOR OUTCOME / OUTPUT	BASE-LINE TAHUN 2024	TARGET DAN PAGU INDIKATIF TAHUN										PENANG-GUNG JAWAB PERANG-KAT DAERAH
			2026		2027		2028		2029		2030		
			TARGET	PAGU	TARGET	PAGU	TARGET	PAGU	TARGET	PAGU	TARGET	PAGU	
7.01.06.2.01.0006 - Fasilitasi Pelaksanaan Pemilihan Kepala Desa				5.000.000		5.000.000		5.000.000		5.000.000		5.000.000	
Terlaksananya Fasilitasi Pelaksanaan Pemilihan Kepala Desa	Jumlah Dokumen Fasilitasi dalam rangka Pelaksanaan Pemilihan Kepala Desa (Dokumen)	0	5	5.000.000	5	5.000.000	5	5.000.000	5	5.000.000	5	5.000.000	
7.01.06.2.01.0008 - Rekomendasi Pengangkatan dan Pemberhentian Perangkat Desa				1.500.000		1.500.000		1.500.000		1.500.000		1.500.000	
Tersedianya Rekomendasi Pengangkatan dan Pemberhentian Perangkat Desa	Jumlah Dokumen Rekomendasi Pengangkatan dan Pemberhentian Perangkat Desa (Dokumen)	0	2	1.500.000	2	1.500.000	2	1.500.000	2	1.500.000	2	1.500.000	
7.01.06.2.01.0009 - Fasilitasi Sinkronisasi Perencanaan Pembangunan Daerah dengan Pembangunan Desa				1.500.000		1.500.000		1.500.000		1.500.000		1.500.000	
Terlaksananya Fasilitasi Sinkronisasi Perencanaan Pembangunan Daerah dengan Pembangunan Desa	Jumlah Dokumen Sinkronisasi Perencanaan Pembangunan Daerah dengan Pembangunan Desa (Dokumen)	0	2	1.500.000	2	1.500.000	2	1.500.000	2	1.500.000	2	1.500.000	
7.01.06.2.01.0011 - Fasilitasi Penyelenggaraan Ketenteraman dan Ketertiban Umum				2.000.000		2.000.000		2.000.000		2.000.000		2.000.000	
Terlaksananya Fasilitasi Penyelenggaraan Ketenteraman dan Ketertiban Umum	Jumlah Dokumen Fasilitasi dalam rangka Penyelenggaraan Ketenteraman dan Ketertiban Umum (Dokumen)	0	2	2.000.000	2	2.000.000	2	2.000.000	2	2.000.000	2	2.000.000	
7.01.06.2.01.0013 - Fasilitasi Penyusunan Perencanaan				5.000.000		5.000.000		5.000.000		5.000.000		5.000.000	

BIDANG URUSAN / PROGRAM / OUTCOME / KEGIATAN / SUBKEGIATAN OUTPUT	INDIKATOR OUTCOME / OUTPUT	BASE-LINE TAHUN 2024	TARGET DAN PAGU INDIKATIF TAHUN										PENANG-GUNG JAWAB PERANG-KAT DAERAH
			2026		2027		2028		2029		2030		
			TARGET	PAGU	TARGET	PAGU	TARGET	PAGU	TARGET	PAGU	TARGET	PAGU	
Pembangunan Partisipatif													
Terlaksananya Fasilitasi Penyusunan Perencanaan Pembangunan Partisipatif	Jumlah Dokumen Fasilitasi dalam rangka Perencanaan Pembangunan Partisipatif (Dokumen)	0	4	5.000.000	4	5.000.000	4	5.000.000	4	5.000.000	4	5.000.000	
7.01.06.2.01.0016 - Fasilitasi Penyusunan Program dan Pelaksanaan Pemberdayaan Masyarakat Desa				2.000.000		2.000.000		2.000.000		2.000.000		2.000.000	
Terlaksananya Fasilitasi Penyusunan Program dan Pelaksanaan Pemberdayaan Masyarakat Desa	Jumlah Dokumen Fasilitasi dalam rangka Program dan Pelaksanaan Pemberdayaan Masyarakat Desa (Dokumen)	0	4	2.000.000	4	2.000.000	4	2.000.000	4	2.000.000	4	2.000.000	
7.01.06.2.01.0017 - Koordinasi Pendampingan Desa di Wilayahnya				28.000.000		26.000.000		27.750.000		27.500.000		30.300.000	
Terlaksananya Koordinasi Pendampingan Desa di Wilayahnya	Jumlah Laporan Hasil Koordinasi Pendampingan Desa di Wilayahnya (Laporan)	8	12	28.000.000	12	26.000.000	12	27.750.000	12	27.500.000	12	30.300.000	
Meningkatnya tata kelola pemerintahan desa yang akuntabel, partisipatif, dan sesuai dengan ketentuan peraturan perundang-undangan	Persentase desa yang melaksanakan pemerintahan sesuai standar pembinaan dan pengawasan (%)	100	100	10.380.000	100	10.380.000	100	10.380.000	100	10.380.000	100	10.380.000	7.01.0.00.0.0 0.16.0000 - Kecamatan Bungaya
7.01.06.2.01 - Fasilitasi, Rekomendasi dan Koordinasi Pembinaan dan Pengawasan Pemerintahan Desa				10.380.000		10.380.000		10.380.000		10.380.000		10.380.000	

BIDANG URUSAN / PROGRAM / OUTCOME / KEGIATAN / SUBKEGIATAN / OUTPUT	INDIKATOR OUTCOME / OUTPUT	BASE-LINE TAHUN 2024	TARGET DAN PAGU INDIKATIF TAHUN										PENANG-GUNG JAWAB PERANG-KAT DAERAH
			2026		2027		2028		2029		2030		
			TARGET	PAGU	TARGET	PAGU	TARGET	PAGU	TARGET	PAGU	TARGET	PAGU	
Persentase desa yang melaksanakan pemerintahan sesuai standar pembinaan dan pengawasan	Jumlah Laporan Hasil Koordinasi Pendampingan Desa di Wilayahnya (Laporan)	0	2	10.380.000	4	10.380.000	4	10.380.000	4	10.380.000	4	10.380.000	
7.01.06.2.01.0017 - Koordinasi Pendampingan Desa di Wilayahnya				10.380.000		10.380.000		10.380.000		10.380.000		10.380.000	
Terlaksananya Koordinasi Pendampingan Desa di Wilayahnya	Jumlah Laporan Hasil Koordinasi Pendampingan Desa di Wilayahnya (Laporan)	0	2	10.380.000	4	10.380.000	4	10.380.000	4	10.380.000	4	10.380.000	
Meningkatnya tata kelola pemerintahan desa yang akuntabel, partisipatif, dan sesuai dengan ketentuan peraturan perundang-undangan	Persentase desa yang melaksanakan pemerintahan sesuai standar pembinaan dan pengawasan (%)	100	100	65.590.752,3	100	1.740.752,3	100	65.590.752,3	100	65.590.752,3	100	74.409.247,7	7.01.0.00.0.0 0.17.0000 - Kecamatan Tombolopao
	Tingkat kepatuhan desa terhadap regulasi dan arahan pemerintah daerah (%)	100	100		100		100		100		100		
7.01.06.2.01 - Fasilitasi, Rekomendasi dan Koordinasi Pembinaan dan Pengawasan Pemerintahan Desa				65.590.752,3		1.740.752,3		65.590.752,3		65.590.752,3		74.409.247,7	
Meningkatnya tata kelola pemerintahan desa yang akuntabel, partisipatif, dan sesuai dengan ketentuan peraturan perundang-undangan	Jumlah Laporan Hasil Koordinasi Pendampingan Desa di Wilayahnya (Laporan)	100	100	65.590.752,3	100	1.740.752,3	100	65.590.752,3	100	65.590.752,3	100	74.409.247,7	
7.01.06.2.01.0017 - Koordinasi Pendampingan Desa di Wilayahnya				65.590.752,3		1.740.752,3		65.590.752,3		65.590.752,3		74.409.247,7	
Terlaksananya Koordinasi Pendampingan Desa di Wilayahnya	Jumlah Laporan Hasil Koordinasi Pendampingan Desa	100	100	65.590.752,3	100	1.740.752,3	100	65.590.752,3	100	65.590.752,3	100	74.409.247,7	

BIDANG URUSAN / PROGRAM / OUTCOME / KEGIATAN / SUBKEGIATAN OUTPUT	INDIKATOR OUTCOME / OUTPUT	BASE-LINE TAHUN 2024	TARGET DAN PAGU INDIKATIF TAHUN										PENANG-GUNG JAWAB PERANG-KAT DAERAH
			2026		2027		2028		2029		2030		
			TARGET	PAGU	TARGET	PAGU	TARGET	PAGU	TARGET	PAGU	TARGET	PAGU	
	di Wilayahnya (Laporan)												
8.01 - KESATUAN BANGSA DAN POLITIK				12.505.559.594,85		12.505.559.594,85		13.205.559.594,85		13.205.559.594,85		13.205.559.594,85	OPD Penanggung Jawab Urusan Pemerintahan Umum
8.01.01 - PROGRAM PENUNJANG URUSAN PEMERINTAHAN DAERAH KABUPATEN/KOTA				2.297.023.294,85		2.297.023.294,85		2.297.023.294,85		2.297.023.294,85		2.297.023.294,85	
terpenuhinya layanan administrasi kesekretariatan urusan kewenangan daerah	Persentase pemenuhan layanan urusan kewenangan daerah (%)	100	100	2.297.023.294,85	100	2.297.023.294,85	100	2.297.023.294,85	100	2.297.023.294,85	100	2.297.023.294,85	
8.01.01.2.01 - Perencanaan, Penganggaran, dan Evaluasi Kinerja Perangkat Daerah				9.078.500		9.078.500		9.078.500		9.078.500		9.078.500	
terpenuhinya layanan administrasi kesekretariatan urusan kewenangan daerah	Jumlah Dokumen RKA-SKPD dan Laporan Hasil Koordinasi Penyusunan Dokumen RKA-SKPD (Dokumen)	1	1	9.078.500	1	9.078.500	1	9.078.500	1	9.078.500	1	9.078.500	
	Jumlah Berita Acara Hasil Sinkronisasi dan Harmonisasi Pusat dan Daerah dalam Rangka Mendukung Target Pembangunan Nasional melalui Koordinasi Teknis Pembangunan (Berita Acara)	1	1		1		1		1		1		
	Jumlah Dokumen Perencanaan Perangkat Daerah (Dokumen)	1	1		1		1		1		1		

BIDANG URUSAN / PROGRAM / OUTCOME / KEGIATAN / SUBKEGIATAN OUTPUT	INDIKATOR OUTCOME / OUTPUT	BASE-LINE TAHUN 2024	TARGET DAN PAGU INDIKATIF TAHUN										PENANG-GUNG JAWAB PERANG-KAT DAERAH
			2026		2027		2028		2029		2030		
			TARGET	PAGU	TARGET	PAGU	TARGET	PAGU	TARGET	PAGU	TARGET	PAGU	
	Jumlah Berita Acara Hasil Forum Perangkat Daerah Berdasarkan Bidang Urusan yang Diampu dalam Rangka Penyusunan Dokumen Perencanaan Perangkat Daerah (Berita Acara)	1	1	1		1		1		1		1	
	Jumlah Subtansi Koordinasi Peningkatan Partisipasi Masyarakat dalam Penyelenggaraan Urusan Pemerintahan Daerah yang Diampu (Substansi)	1	1	1		1		1		1		1	
	Jumlah Dokumen Perubahan DPA-SKPD dan Laporan Hasil Koordinasi Penyusunan Dokumen Perubahan DPA-SKPD (Dokumen)	1	1	1		1		1		1		1	
	Jumlah Laporan Evaluasi Kinerja Perangkat Daerah (Laporan)	1	1	1		1		1		1		1	
	Jumlah Dokumen DPA-SKPD dan Laporan Hasil Koordinasi Penyusunan Dokumen DPA-SKPD (Dokumen)	1	1	1		1		1		1		1	
	Jumlah Dokumen Perencanaan Urusan Selain Renstra PD dan Renja PD yang disusun (Dokumen)	1	1	1		1		1		1		1	

BIDANG URUSAN / PROGRAM / OUTCOME / KEGIATAN / SUBKEGIATAN OUTPUT	INDIKATOR OUTCOME / OUTPUT	BASE- LINE TAHUN 2024	TARGET DAN PAGU INDIKATIF TAHUN										PENANG- GUNG JAWAB PERANG- KAT DAERAH
			2026		2027		2028		2029		2030		
			TARGET	PAGU	TARGET	PAGU	TARGET	PAGU	TARGET	PAGU	TARGET	PAGU	
	Jumlah Data Statistik Sektoral Daerah yang Telah Dikumpulkan dan Diperiksa Lingkup Perangkat Daerah (Data)	1	1		1		1		1		1		
	Jumlah Dokumen Perubahan RKA-SKPD dan Laporan Hasil Koordinasi Penyusunan Dokumen Perubahan RKA-SKPD (Dokumen)	1	1		1		1		1		1		
	Jumlah Laporan Capaian Kinerja dan Ikhtisar Realisasi Kinerja SKPD dan Laporan Hasil Koordinasi Penyusunan Laporan Capaian Kinerja dan Ikhtisar Realisasi Kinerja SKPD (Laporan)	1	1		1		1		1		1		
	Jumlah Dokumen Hasil Penyelenggaraan Walidata Pendukung Statistik Sektoral Daerah (Dokumen)	1	1		1		1		1		1		
8.01.01.2.01.0001 - Penyusunan Dokumen Perencanaan Perangkat Daerah				1.000.000		1.000.000		1.000.000		1.000.000		1.000.000	
Tersusunnya Dokumen Perencanaan Perangkat Daerah	Jumlah Dokumen Perencanaan Perangkat Daerah (Dokumen)	1	1	1.000.000	1	1.000.000	1	1.000.000	1	1.000.000	1	1.000.000	
8.01.01.2.01.0002 - Koordinasi dan Penyusunan Dokumen RKA-SKPD				1.000.000		1.000.000		1.000.000		1.000.000		1.000.000	

BIDANG URUSAN / PROGRAM / OUTCOME / KEGIATAN / SUBKEGIATAN OUTPUT	INDIKATOR OUTCOME / OUTPUT	BASE-LINE TAHUN 2024	TARGET DAN PAGU INDIKATIF TAHUN										PENANG-GUNG JAWAB PERANG-KAT DAERAH
			2026		2027		2028		2029		2030		
			TARGET	PAGU	TARGET	PAGU	TARGET	PAGU	TARGET	PAGU	TARGET	PAGU	
Tersedianya Dokumen RKA-SKPD dan Laporan Hasil Koordinasi Penyusunan Dokumen RKA-SKPD	Jumlah Dokumen RKA-SKPD dan Laporan Hasil Koordinasi Penyusunan Dokumen RKA-SKPD (Dokumen)	1	1	1.000.000	1	1.000.000	1	1.000.000	1	1.000.000	1	1.000.000	
8.01.01.2.01.0003 - Koordinasi dan Penyusunan Dokumen Perubahan RKA-SKPD				1.000.000		1.000.000		1.000.000		1.000.000		1.000.000	
Tersedianya Dokumen Perubahan RKA-SKPD dan Laporan Hasil Koordinasi Penyusunan Dokumen Perubahan RKA-SKPD	Jumlah Dokumen Perubahan RKA-SKPD dan Laporan Hasil Koordinasi Penyusunan Dokumen Perubahan RKA-SKPD (Dokumen)	1	1	1.000.000	1	1.000.000	1	1.000.000	1	1.000.000	1	1.000.000	
8.01.01.2.01.0004 - Koordinasi dan Penyusunan DPA-SKPD				1.000.000		1.000.000		1.000.000		1.000.000		1.000.000	
Tersedianya Dokumen DPA-SKPD dan Laporan Hasil Koordinasi Penyusunan Dokumen DPA-SKPD	Jumlah Dokumen DPA-SKPD dan Laporan Hasil Koordinasi Penyusunan Dokumen DPA-SKPD (Dokumen)	1	1	1.000.000	1	1.000.000	1	1.000.000	1	1.000.000	1	1.000.000	
8.01.01.2.01.0005 - Koordinasi dan Penyusunan Perubahan DPA- SKPD				1.000.000		1.000.000		1.000.000		1.000.000		1.000.000	
Tersedianya Dokumen Perubahan DPA-SKPD dan Laporan Hasil Koordinasi Penyusunan Dokumen Perubahan DPA-SKPD	Jumlah Dokumen Perubahan DPA-SKPD dan Laporan Hasil Koordinasi Penyusunan Dokumen Perubahan DPA-SKPD (Dokumen)	1	1	1.000.000	1	1.000.000	1	1.000.000	1	1.000.000	1	1.000.000	
8.01.01.2.01.0006 - Koordinasi dan Penyusunan Laporan Capaian Kinerja dan Ikhtisar Realisasi Kinerja SKPD				500.000		500.000		500.000		500.000		500.000	

BIDANG URUSAN / PROGRAM / OUTCOME / KEGIATAN / SUBKEGIATAN OUTPUT	INDIKATOR OUTCOME / OUTPUT	BASE-LINE TAHUN 2024	TARGET DAN PAGU INDIKATIF TAHUN										PENANG-GUNG JAWAB PERANG-KAT DAERAH
			2026		2027		2028		2029		2030		
			TARGET	PAGU	TARGET	PAGU	TARGET	PAGU	TARGET	PAGU	TARGET	PAGU	
Tersedianya Laporan Capaian Kinerja dan Ikhtisar Realisasi Kinerja SKPD dan Laporan Hasil Koordinasi Penyusunan Laporan Capaian Kinerja dan Ikhtisar Realisasi Kinerja SKPD	Jumlah Laporan Capaian Kinerja dan Ikhtisar Realisasi Kinerja SKPD dan Laporan Hasil Koordinasi Penyusunan Laporan Capaian Kinerja dan Ikhtisar Realisasi Kinerja SKPD (Laporan)	1	1	500.000	1	500.000	1	500.000	1	500.000	1	500.000	
8.01.01.2.01.0007 - Evaluasi Kinerja Perangkat Daerah				500.000		500.000		500.000		500.000		500.000	
Terlaksananya Evaluasi Kinerja Perangkat Daerah	Jumlah Laporan Evaluasi Kinerja Perangkat Daerah (Laporan)	1	1	500.000	1	500.000	1	500.000	1	500.000	1	500.000	
8.01.01.2.01.0008 - Penyelenggaraan Walidata Pendukung Statistik Sektoral Daerah				500.000		500.000		500.000		500.000		500.000	
Terselenggaranya Walidata Pendukung Statistik Sektoral Daerah	Jumlah Dokumen Hasil Penyelenggaraan Walidata Pendukung Statistik Sektoral Daerah (Dokumen)	1	1	500.000	1	500.000	1	500.000	1	500.000	1	500.000	
8.01.01.2.01.0009 - Pelaksanaan Pengumpulan Data Statistik Sektoral Daerah				500.000		500.000		500.000		500.000		500.000	
Terlaksananya Pengumpulan Data Statistik Sektoral Daerah	Jumlah Data Statistik Sektoral Daerah yang Telah Dikumpulkan dan Diperiksa Lingkup Perangkat Daerah (Data)	1	1	500.000	1	500.000	1	500.000	1	500.000	1	500.000	
8.01.01.2.01.0010 - Pelaksanaan Forum Perangkat Daerah Berdasarkan Bidang Urusan yang Diampu dalam Rangka				500.000		500.000		500.000		500.000		500.000	

BIDANG URUSAN / PROGRAM / OUTCOME / KEGIATAN / SUBKEGIATAN OUTPUT	INDIKATOR OUTCOME / OUTPUT	BASE-LINE TAHUN 2024	TARGET DAN PAGU INDIKATIF TAHUN										PENANG-GUNG JAWAB PERANG-KAT DAERAH
			2026		2027		2028		2029		2030		
			TARGET	PAGU	TARGET	PAGU	TARGET	PAGU	TARGET	PAGU	TARGET	PAGU	
Penyusunan Dokumen Perencanaan Perangkat Daerah													
Terlaksananya Forum Perangkat Daerah Berdasarkan Bidang Urusan yang Diampu dalam Rangka Penyusunan Dokumen Perencanaan Perangkat Daerah	Jumlah Berita Acara Hasil Forum Perangkat Daerah Berdasarkan Bidang Urusan yang Diampu dalam Rangka Penyusunan Dokumen Perencanaan Perangkat Daerah (Berita Acara)	1	1	500.000	1	500.000	1	500.000	1	500.000	1	500.000	
8.01.01.2.01.0011 - Penyusunan Dokumen Perencanaan Urusan Selain Renstra PD dan Renja PD				500.000		500.000		500.000		500.000		500.000	
Tersusunnya Dokumen Perencanaan Urusan Selain Renstra PD dan Renja PD	Jumlah Dokumen Perencanaan Urusan Selain Renstra PD dan Renja PD yang disusun (Dokumen)	1	1	500.000	1	500.000	1	500.000	1	500.000	1	500.000	
8.01.01.2.01.0012 - Koordinasi Peningkatan Partisipasi Masyarakat dalam Penyelenggaraan Urusan Pemerintahan Daerah yang Diampu				500.000		500.000		500.000		500.000		500.000	
Terkoordinasikannya Peningkatan Partisipasi Masyarakat dalam Penyelenggaraan Urusan Pemerintahan Daerah yang Diampu	Jumlah Subtansi Koordinasi Peningkatan Partisipasi Masyarakat dalam Penyelenggaraan Urusan Pemerintahan Daerah yang Diampu (Substansi)	1	1	500.000	1	500.000	1	500.000	1	500.000	1	500.000	

BIDANG URUSAN / PROGRAM / OUTCOME / KEGIATAN / SUBKEGIATAN OUTPUT	INDIKATOR OUTCOME / OUTPUT	BASE-LINE TAHUN 2024	TARGET DAN PAGU INDIKATIF TAHUN										PENANG-GUNG JAWAB PERANG-KAT DAERAH
			2026		2027		2028		2029		2030		
			TARGET	PAGU	TARGET	PAGU	TARGET	PAGU	TARGET	PAGU	TARGET	PAGU	
8.01.01.2.01.0013 - Sinkronisasi dan Harmonisasi Pusat dan Daerah dalam Rangka Mendukung Target Pembangunan Nasional melalui Koordinasi Teknis Pembangunan				578.500		578.500		578.500		578.500		578.500	
Tercapainya Sinkronisasi dan Harmonisasi Pusat dan Daerah dalam Rangka Mendukung Target Pembangunan Nasional melalui Koordinasi Teknis Pembangunan	Jumlah Berita Acara Hasil Sinkronisasi dan Harmonisasi Pusat dan Daerah dalam Rangka Mendukung Target Pembangunan Nasional melalui Koordinasi Teknis Pembangunan (Berita Acara)	1	1	578.500	1	578.500	1	578.500	1	578.500	1	578.500	
8.01.01.2.02 - Administrasi Keuangan Perangkat Daerah				1.813.238.022,85		1.813.238.022,85		1.813.238.022,85		1.813.238.022,85		1.813.238.022,85	
terpenuhinya layanan administrasi kesekretariatan urusan kewenangan daerah	Jumlah Dokumen Koordinasi dan Pelaksanaan Akuntansi SKPD (Dokumen)	1	1	1.813.238.022,85	1	1.813.238.022,85	1	1.813.238.022,85	1	1.813.238.022,85	1	1.813.238.022,85	
	Jumlah Dokumen Laporan dan Analisis Prognosis Realisasi Anggaran (Dokumen)	1	1		1		1		1		1		
	Jumlah Laporan Keuangan Akhir Tahun SKPD dan Laporan Hasil Koordinasi Penyusunan Laporan Keuangan Akhir Tahun SKPD (Laporan)	3	3		3		3		3		3		
	Jumlah Dokumen Bahan Tanggapan Pemeriksaan dan Tindak Lanjut Pemeriksaan (Dokumen)	1	1		1		1		1		1		

BIDANG URUSAN / PROGRAM / OUTCOME / KEGIATAN / SUBKEGIATAN OUTPUT	INDIKATOR OUTCOME / OUTPUT	BASE-LINE TAHUN 2024	TARGET DAN PAGU INDIKATIF TAHUN										PENANG-GUNG JAWAB PERANG-KAT DAERAH
			2026		2027		2028		2029		2030		
			TARGET	PAGU	TARGET	PAGU	TARGET	PAGU	TARGET	PAGU	TARGET	PAGU	
	Jumlah Orang yang Menerima Gaji dan Tunjangan ASN (Orang/bulan)	15	18		18		18		18		18		
	Jumlah Dokumen Hasil Penyediaan Administrasi Pelaksanaan Tugas ASN (Dokumen)	1	1		1		1		1		1		
	Jumlah Dokumen Penatausahaan dan Pengujian/Verifikasi Keuangan SKPD (Dokumen)	1	1		1		1		1		1		
	Jumlah Laporan Keuangan Bulanan/ Triwulanan/ Semesteran SKPD dan Laporan Koordinasi Penyusunan Laporan Keuangan Bulanan/Triwulanan/Semesteran SKPD (Laporan)	72	72		72		72		72		72		
8.01.01.2.02.0001 - Penyediaan Gaji dan Tunjangan ASN				1.804.464.422,85		1.804.464.422,85		1.804.464.422,85		1.804.464.422,85		1.804.464.422,85	
Tersedianya Gaji dan Tunjangan ASN	Jumlah Orang yang Menerima Gaji dan Tunjangan ASN (Orang/bulan)	15	18	1.804.464.422,85	18	1.804.464.422,85	18	1.804.464.422,85	18	1.804.464.422,85	18	1.804.464.422,85	
8.01.01.2.02.0002 - Penyediaan Administrasi Pelaksanaan Tugas ASN				500.000		500.000		500.000		500.000		500.000	
Tersedianya Administrasi Pelaksanaan Tugas ASN	Jumlah Dokumen Hasil Penyediaan Administrasi Pelaksanaan Tugas ASN (Dokumen)	1	1	500.000	1	500.000	1	500.000	1	500.000	1	500.000	
8.01.01.2.02.0003 - Pelaksanaan Penatausahaan dan Pengujian/Verifikasi Keuangan SKPD				1.000.000		1.000.000		1.000.000		1.000.000		1.000.000	

BIDANG URUSAN / PROGRAM / OUTCOME / KEGIATAN / SUBKEGIATAN OUTPUT	INDIKATOR OUTCOME / OUTPUT	BASE-LINE TAHUN 2024	TARGET DAN PAGU INDIKATIF TAHUN										PENANG-GUNG JAWAB PERANG-KAT DAERAH
			2026		2027		2028		2029		2030		
			TARGET	PAGU	TARGET	PAGU	TARGET	PAGU	TARGET	PAGU	TARGET	PAGU	
Terlaksananya Penatausahaan dan Pengujian/Verifikasi Keuangan SKPD	Jumlah Dokumen Penatausahaan dan Pengujian/Verifikasi Keuangan SKPD (Dokumen)	1	1	1.000.000	1	1.000.000	1	1.000.000	1	1.000.000	1	1.000.000	
8.01.01.2.02.0004 - Koordinasi dan Pelaksanaan Akuntansi SKPD				1.000.000		1.000.000		1.000.000		1.000.000		1.000.000	
Terlaksananya Koordinasi dan Pelaksanaan Akuntansi SKPD	Jumlah Dokumen Koordinasi dan Pelaksanaan Akuntansi SKPD (Dokumen)	1	1	1.000.000	1	1.000.000	1	1.000.000	1	1.000.000	1	1.000.000	
8.01.01.2.02.0005 - Koordinasi dan Penyusunan Laporan Keuangan Akhir Tahun SKPD				1.000.000		1.000.000		1.000.000		1.000.000		1.000.000	
Tersedianya Laporan Keuangan Akhir Tahun SKPD dan Laporan Hasil Koordinasi Penyusunan Laporan Keuangan Akhir Tahun SKPD	Jumlah Laporan Keuangan Akhir Tahun SKPD dan Laporan Hasil Koordinasi Penyusunan Laporan Keuangan Akhir Tahun SKPD (Laporan)	3	3	1.000.000	3	1.000.000	3	1.000.000	3	1.000.000	3	1.000.000	
8.01.01.2.02.0006 - Pengelolaan dan Penyiapan Bahan Tanggapan Pemeriksaan				1.000.000		1.000.000		1.000.000		1.000.000		1.000.000	
Tersedianya Dokumen Bahan Tanggapan Pemeriksaan dan Tindak Lanjut Pemeriksaan	Jumlah Dokumen Bahan Tanggapan Pemeriksaan dan Tindak Lanjut Pemeriksaan (Dokumen)	1	1	1.000.000	1	1.000.000	1	1.000.000	1	1.000.000	1	1.000.000	
8.01.01.2.02.0007 - Koordinasi dan Penyusunan Laporan Keuangan Bulanan/ Triwulanan/ Semesteran SKPD				1.000.000		1.000.000		1.000.000		1.000.000		1.000.000	

BIDANG URUSAN / PROGRAM / OUTCOME / KEGIATAN / SUBKEGIATAN OUTPUT	INDIKATOR OUTCOME / OUTPUT	BASE-LINE TAHUN 2024	TARGET DAN PAGU INDIKATIF TAHUN										PENANG-GUNG JAWAB PERANG-KAT DAERAH
			2026		2027		2028		2029		2030		
			TARGET	PAGU	TARGET	PAGU	TARGET	PAGU	TARGET	PAGU	TARGET	PAGU	
Tersedianya Laporan Keuangan Bulanan/Triwulanan/Semesteran SKPD dan Laporan Koordinasi Penyusunan Laporan Keuangan Bulanan/Triwulanan/Semesteran SKPD	Jumlah Laporan Keuangan Bulanan/Triwulanan/Semesteran SKPD dan Laporan Koordinasi Penyusunan Laporan Keuangan Bulanan/Triwulanan/Semesteran SKPD (Laporan)	72	72	1.000.000	72	1.000.000	72	1.000.000	72	1.000.000	72	1.000.000	
8.01.01.2.02.0008 - Penyusunan Pelaporan dan Analisis Prognosis Realisasi Anggaran				3.273.600		3.273.600		3.273.600		3.273.600		3.273.600	
Tersedianya Dokumen Pelaporan dan Analisis Prognosis Realisasi Anggaran	Jumlah Dokumen Pelaporan dan Analisis Prognosis Realisasi Anggaran (Dokumen)	1	1	3.273.600	1	3.273.600	1	3.273.600	1	3.273.600	1	3.273.600	
8.01.01.2.05 - Administrasi Kepegawaian Perangkat Daerah				53.400.000		53.400.000		53.400.000		53.400.000		53.400.000	
terpenuhinya layanan administrasi kesekretariatan urusan kewenangan daerah	Jumlah ASN yang dipindahtugaskan (Orang)	1	1	53.400.000	1	53.400.000	1	53.400.000	1	53.400.000	1	53.400.000	
	Jumlah Laporan Hasil Pemulangan Pegawai yang Meninggal dalam Melaksanakan Tugas (Laporan)	0	1		1		1		1		1		
	Jumlah Dokumen Hasil Koordinasi dan Pelaksanaan Sistem Informasi Kepegawaian (Dokumen)	2	2		2		2		2		2		
	Jumlah Unit Peningkatan Sarana dan Prasarana Disiplin Pegawai (Unit)	1	1		1		1		1		1		

BIDANG URUSAN / PROGRAM / OUTCOME / KEGIATAN / SUBKEGIATAN OUTPUT	INDIKATOR OUTCOME / OUTPUT	BASE-LINE TAHUN 2024	TARGET DAN PAGU INDIKATIF TAHUN										PENANG-GUNG JAWAB PERANG-KAT DAERAH
			2026		2027		2028		2029		2030		
			TARGET	PAGU	TARGET	PAGU	TARGET	PAGU	TARGET	PAGU	TARGET	PAGU	
	Jumlah Dokumen Monitoring, Evaluasi, dan Penilaian Kinerja Pegawai (Dokumen)	3	3		3		3		3		3		
	Jumlah Pegawai Pensiun yang Dipulangkan (Orang)	1	1		1		1		1		1		
	Jumlah Orang yang Mengikuti Sosialisasi Peraturan Perundang-Undangan (Orang)	1	1		1		1		1		1		
	Jumlah Paket Pakaian Dinas beserta Atribut Kelengkapan (Paket)	15	15		15		15		15		15		
	Jumlah Pegawai Berdasarkan Tugas dan Fungsi yang Mengikuti Pendidikan dan Pelatihan (Orang)	2	5		5		5		5		5		
	Jumlah Orang yang Mengikuti Bimbingan Teknis Implementasi Peraturan Perundang-Undangan (Orang)	2	2		2		2		2		2		
	Jumlah Dokumen Pendataan dan Pengolahan Administrasi Kepegawaian (Dokumen)	1	1		1		1		1		1		
8.01.01.2.05.0001 - Peningkatan Sarana dan Prasarana Disiplin Pegawai				5.000.000		5.000.000		5.000.000		5.000.000		5.000.000	
Tersedianya Unit Peningkatan Sarana dan Prasarana Disiplin Pegawai	Jumlah Unit Peningkatan Sarana dan Prasarana Disiplin Pegawai (Unit)	1	1	5.000.000	1	5.000.000	1	5.000.000	1	5.000.000	1	5.000.000	

BIDANG URUSAN / PROGRAM / OUTCOME / KEGIATAN / SUBKEGIATAN OUTPUT	INDIKATOR OUTCOME / OUTPUT	BASE-LINE TAHUN 2024	TARGET DAN PAGU INDIKATIF TAHUN										PENANG-GUNG JAWAB PERANG-KAT DAERAH
			2026		2027		2028		2029		2030		
			TARGET	PAGU	TARGET	PAGU	TARGET	PAGU	TARGET	PAGU	TARGET	PAGU	
8.01.01.2.05.0002 - Pengadaan Pakaian Dinas beserta Atribut Kelengkapannya				5.000.000		5.000.000		5.000.000		5.000.000		5.000.000	
Tersedianya Pakaian Dinas beserta Atribut Kelengkapan	Jumlah Paket Pakaian Dinas beserta Atribut Kelengkapan (Paket)	15	15	5.000.000	15	5.000.000	15	5.000.000	15	5.000.000	15	5.000.000	
8.01.01.2.05.0003 - Pendataan dan Pengolahan Administrasi Kepegawaian				5.000.000		5.000.000		5.000.000		5.000.000		5.000.000	
Terlaksananya Pendataan dan Pengolahan Administrasi Kepegawaian	Jumlah Dokumen Pendataan dan Pengolahan Administrasi Kepegawaian (Dokumen)	1	1	5.000.000	1	5.000.000	1	5.000.000	1	5.000.000	1	5.000.000	
8.01.01.2.05.0004 - Koordinasi dan Pelaksanaan Sistem Informasi Kepegawaian				5.000.000		5.000.000		5.000.000		5.000.000		5.000.000	
Terlaksananya Koordinasi dan Pelaksanaan Sistem Informasi Kepegawaian	Jumlah Dokumen Hasil Koordinasi dan Pelaksanaan Sistem Informasi Kepegawaian (Dokumen)	2	2	5.000.000	2	5.000.000	2	5.000.000	2	5.000.000	2	5.000.000	
8.01.01.2.05.0005 - Monitoring, Evaluasi, dan Penilaian Kinerja Pegawai				5.000.000		5.000.000		5.000.000		5.000.000		5.000.000	
Terlaksananya Monitoring, Evaluasi, dan Penilaian Kinerja Pegawai	Jumlah Dokumen Monitoring, Evaluasi, dan Penilaian Kinerja Pegawai (Dokumen)	3	3	5.000.000	3	5.000.000	3	5.000.000	3	5.000.000	3	5.000.000	
8.01.01.2.05.0006 - Pemulangan Pegawai yang Pensiun				5.000.000		5.000.000		5.000.000		5.000.000		5.000.000	
Terlaksananya Pemulangan Pegawai yang Pensiun	Jumlah Pegawai Pensiun yang Dipulangkan (Orang)	1	1	5.000.000	1	5.000.000	1	5.000.000	1	5.000.000	1	5.000.000	
8.01.01.2.05.0007 - Pemulangan Pegawai yang Meninggal dalam Melaksanakan Tugas				5.000.000		5.000.000		5.000.000		5.000.000		5.000.000	

BIDANG URUSAN / PROGRAM / OUTCOME / KEGIATAN / SUBKEGIATAN OUTPUT	INDIKATOR OUTCOME / OUTPUT	BASE-LINE TAHUN 2024	TARGET DAN PAGU INDIKATIF TAHUN										PENANG-GUNG JAWAB PERANG-KAT DAERAH
			2026		2027		2028		2029		2030		
			TARGET	PAGU	TARGET	PAGU	TARGET	PAGU	TARGET	PAGU	TARGET	PAGU	
Terlaksananya Pemulangan Pegawai yang Meninggal dalam Melaksanakan Tugas	Jumlah Laporan Hasil Pemulangan Pegawai yang Meninggal dalam Melaksanakan Tugas (Laporan)	0	1	5.000.000	1	5.000.000	1	5.000.000	1	5.000.000	1	5.000.000	
8.01.01.2.05.0008 - Pemindahan Tugas ASN				5.000.000		5.000.000		5.000.000		5.000.000		5.000.000	
Terlaksananya Pemindahan Tugas ASN	Jumlah ASN yang dipindahtugaskan (Orang)	1	1	5.000.000	1	5.000.000	1	5.000.000	1	5.000.000	1	5.000.000	
8.01.01.2.05.0009 - Pendidikan dan Pelatihan Pegawai Berdasarkan Tugas dan Fungsi				5.000.000		5.000.000		5.000.000		5.000.000		5.000.000	
Terlaksananya Pendidikan dan Pelatihan Pegawai Berdasarkan Tugas dan Fungsi	Jumlah Pegawai Berdasarkan Tugas dan Fungsi yang Mengikuti Pendidikan dan Pelatihan (Orang)	2	5	5.000.000	5	5.000.000	5	5.000.000	5	5.000.000	5	5.000.000	
8.01.01.2.05.0010 - Sosialisasi Peraturan Perundang-Undangan				5.000.000		5.000.000		5.000.000		5.000.000		5.000.000	
Terlaksananya Sosialisasi Peraturan Perundang-Undangan	Jumlah Orang yang Mengikuti Sosialisasi Peraturan Perundang-Undangan (Orang)	1	1	5.000.000	1	5.000.000	1	5.000.000	1	5.000.000	1	5.000.000	
8.01.01.2.05.0011 - Bimbingan Teknis Implementasi Peraturan Perundang-Undangan				3.400.000		3.400.000		3.400.000		3.400.000		3.400.000	
Terlaksananya Bimbingan Teknis Implementasi Peraturan Perundang-Undangan	Jumlah Orang yang Mengikuti Bimbingan Teknis Implementasi Peraturan Perundang-Undangan (Orang)	2	2	3.400.000	2	3.400.000	2	3.400.000	2	3.400.000	2	3.400.000	
8.01.01.2.06 - Administrasi Umum Perangkat Daerah				273.606.87 ₂		273.606.87 ₂		273.606.87 ₂		273.606.87 ₂		273.606.87 ₂	

BIDANG URUSAN / PROGRAM / OUTCOME / KEGIATAN / SUBKEGIATAN OUTPUT	INDIKATOR OUTCOME / OUTPUT	BASE-LINE TAHUN 2024	TARGET DAN PAGU INDIKATIF TAHUN										PENANG-GUNG JAWAB PERANG-KAT DAERAH
			2026		2027		2028		2029		2030		
			TARGET	PAGU	TARGET	PAGU	TARGET	PAGU	TARGET	PAGU	TARGET	PAGU	
terpenuhinya layanan administrasi kesekretariatan urusan kewenangan daerah	Jumlah Paket Komponen Instalasi Listrik/Penerangan Bangunan Kantor yang Disediakan (Paket)	2	2	273.606.87 ₂	2	273.606.87 ₂	2	273.606.87 ₂	2	273.606.87 ₂	2	273.606.87 ₂	
	Jumlah Paket Barang Cetak dan Penggandaan yang Disediakan (Paket)	1	1		1		1		1		1		
	Jumlah Laporan Fasilitasi Kunjungan Tamu (Laporan)	1	1		1		1		1		1		
	Jumlah Paket Bahan Logistik Kantor yang Disediakan (Paket)	2	2		2		2		2		2		
	Jumlah Paket Peralatan dan Perlengkapan Kantor yang Disediakan (Paket)	2	2		2		2		2		2		
	Jumlah Paket Bahan/Material yang Disediakan (Paket)	2	2		2		2		2		2		
	Jumlah Dokumen Penatausahaan Arsip Dinamis pada SKPD (Dokumen)	1	1		1		1		1		1		
	Jumlah Laporan Penyelenggaraan Rapat Koordinasi dan Konsultasi SKPD (Laporan)	1	1		1		1		1		1		
	Jumlah Dokumen Bahan Bacaan dan Peraturan Perundang-Undangan yang Disediakan (Dokumen)	1	1		1		1		1		1		

BIDANG URUSAN / PROGRAM / OUTCOME / KEGIATAN / SUBKEGIATAN OUTPUT	INDIKATOR OUTCOME / OUTPUT	BASE-LINE TAHUN 2024	TARGET DAN PAGU INDIKATIF TAHUN										PENANG-GUNG JAWAB PERANG-KAT DAERAH
			2026		2027		2028		2029		2030		
			TARGET	PAGU	TARGET	PAGU	TARGET	PAGU	TARGET	PAGU	TARGET	PAGU	
	Jumlah Dokumen Dukungan Pelaksanaan Sistem Pemerintahan Berbasis Elektronik pada SKPD (Dokumen)	1	1		1		1		1		1		
	Jumlah Paket Peralatan Rumah Tangga yang Disediakan (Paket)	1	1		1		1		1		1		
8.01.01.2.06.0001 - Penyediaan Komponen Instalasi Listrik/Penerangan Bangunan Kantor				20.000.000		20.000.000		20.000.000		20.000.000		20.000.000	
Tersedianya Komponen Instalasi Listrik/Penerangan Bangunan Kantor	Jumlah Paket Komponen Instalasi Listrik/Penerangan Bangunan Kantor yang Disediakan (Paket)	2	2	20.000.000	2	20.000.000	2	20.000.000	2	20.000.000	2	20.000.000	
8.01.01.2.06.0002 - Penyediaan Peralatan dan Perlengkapan Kantor				20.000.000		20.000.000		20.000.000		20.000.000		20.000.000	
Tersedianya Peralatan dan Perlengkapan Kantor	Jumlah Paket Peralatan dan Perlengkapan Kantor yang Disediakan (Paket)	2	2	20.000.000	2	20.000.000	2	20.000.000	2	20.000.000	2	20.000.000	
8.01.01.2.06.0003 - Penyediaan Peralatan Rumah Tangga				20.000.000		20.000.000		20.000.000		20.000.000		20.000.000	
Tersedianya Peralatan Rumah Tangga	Jumlah Paket Peralatan Rumah Tangga yang Disediakan (Paket)	1	1	20.000.000	1	20.000.000	1	20.000.000	1	20.000.000	1	20.000.000	
8.01.01.2.06.0004 - Penyediaan Bahan Logistik Kantor				17.586.872		17.586.872		17.586.872		17.586.872		17.586.872	
Tersedianya Bahan Logistik Kantor	Jumlah Paket Bahan Logistik Kantor yang Disediakan (Paket)	2	2	17.586.872	2	17.586.872	2	17.586.872	2	17.586.872	2	17.586.872	
8.01.01.2.06.0005 - Penyediaan Barang				11.920.000		11.920.000		11.920.000		11.920.000		11.920.000	

BIDANG URUSAN / PROGRAM / OUTCOME / KEGIATAN / SUBKEGIATAN OUTPUT	INDIKATOR OUTCOME / OUTPUT	BASE-LINE TAHUN 2024	TARGET DAN PAGU INDIKATIF TAHUN										PENANG-GUNG JAWAB PERANG-KAT DAERAH
			2026		2027		2028		2029		2030		
			TARGET	PAGU	TARGET	PAGU	TARGET	PAGU	TARGET	PAGU	TARGET	PAGU	
Cetakan dan Penggandaan													
Tersedianya Barang Cetak dan Penggandaan	Jumlah Paket Barang Cetak dan Penggandaan yang Disediakan (Paket)	1	1	11.920.000	1	11.920.000	1	11.920.000	1	11.920.000	1	11.920.000	
8.01.01.2.06.0006 - Penyediaan Bahan Bacaan dan Peraturan Perundang-undangan				1.200.000		1.200.000		1.200.000		1.200.000		1.200.000	
Tersedianya Bahan Bacaan dan Peraturan Perundang-undangan	Jumlah Dokumen Bahan Bacaan dan Peraturan Perundang-Undangan yang Disediakan (Dokumen)	1	1	1.200.000	1	1.200.000	1	1.200.000	1	1.200.000	1	1.200.000	
8.01.01.2.06.0007 - Penyediaan Bahan/Material				50.000.000		50.000.000		50.000.000		50.000.000		50.000.000	
Tersedianya Bahan/Material	Jumlah Paket Bahan/Material yang Disediakan (Paket)	2	2	50.000.000	2	50.000.000	2	50.000.000	2	50.000.000	2	50.000.000	
8.01.01.2.06.0008 - Fasilitasi Kunjungan Tamu				5.760.000		5.760.000		5.760.000		5.760.000		5.760.000	
Terlaksananya Fasilitasi Kunjungan Tamu	Jumlah Laporan Fasilitasi Kunjungan Tamu (Laporan)	1	1	5.760.000	1	5.760.000	1	5.760.000	1	5.760.000	1	5.760.000	
8.01.01.2.06.0009 - Penyelenggaraan Rapat Koordinasi dan Konsultasi SKPD				87.140.000		87.140.000		87.140.000		87.140.000		87.140.000	
Terlaksananya Penyelenggaraan Rapat Koordinasi dan Konsultasi SKPD	Jumlah Laporan Penyelenggaraan Rapat Koordinasi dan Konsultasi SKPD (Laporan)	1	1	87.140.000	1	87.140.000	1	87.140.000	1	87.140.000	1	87.140.000	
8.01.01.2.06.0010 - Penatausahaan Arsip Dinamis pada SKPD				20.000.000		20.000.000		20.000.000		20.000.000		20.000.000	

BIDANG URUSAN / PROGRAM / OUTCOME / KEGIATAN / SUBKEGIATAN OUTPUT	INDIKATOR OUTCOME / OUTPUT	BASE-LINE TAHUN 2024	TARGET DAN PAGU INDIKATIF TAHUN										PENANG-GUNG JAWAB PERANG-KAT DAERAH
			2026		2027		2028		2029		2030		
			TARGET	PAGU	TARGET	PAGU	TARGET	PAGU	TARGET	PAGU	TARGET	PAGU	
Terlaksananya Penatausahaan Arsip Dinamis pada SKPD	Jumlah Dokumen Penatausahaan Arsip Dinamis pada SKPD (Dokumen)	1	1	20.000.000	1	20.000.000	1	20.000.000	1	20.000.000	1	20.000.000	
8.01.01.2.06.0011 - Dukungan Pelaksanaan Sistem Pemerintahan Berbasis Elektronik pada SKPD				20.000.000		20.000.000		20.000.000		20.000.000		20.000.000	
Terlaksananya Dukungan Pelaksanaan Sistem Pemerintahan Berbasis Elektronik pada SKPD	Jumlah Dokumen Dukungan Pelaksanaan Sistem Pemerintahan Berbasis Elektronik pada SKPD (Dokumen)	1	1	20.000.000	1	20.000.000	1	20.000.000	1	20.000.000	1	20.000.000	
8.01.01.2.07 - Pengadaan Barang Milik Daerah Penunjang Urusan Pemerintah Daerah				50.762.100		50.762.100		50.762.100		50.762.100		50.762.100	
terpenuhinya layanan administrasi kesekretariatan urusan kewenangan daerah	Jumlah Paket Mebel yang Disediakan (Unit)	1	1	50.762.100	1	50.762.100	1	50.762.100	1	50.762.100	1	50.762.100	
	Jumlah Unit Alat Besar yang Disediakan (Unit)	1	1		1		1		1		1		
	Jumlah Unit Aset Tetap Lainnya yang Disediakan (Unit)	1	1		1		1		1		1		
	Jumlah Unit Kendaraan Perorangan Dinas atau Kendaraan Dinas Jabatan yang Disediakan (Unit)	1	1		1		1		1		1		
	Jumlah Unit Sarana dan Prasarana Gedung Kantor atau Bangunan Lainnya yang Disediakan (Unit)	1	1		1		1		1		1		
	Jumlah Unit Alat Angkutan Darat Tak Bermotor yang Disediakan (Unit)	1	1		1		1		1		1		

BIDANG URUSAN / PROGRAM / OUTCOME / KEGIATAN / SUBKEGIATAN OUTPUT	INDIKATOR OUTCOME / OUTPUT	BASE-LINE TAHUN 2024	TARGET DAN PAGU INDIKATIF TAHUN										PENANG-GUNG JAWAB PERANG-KAT DAERAH
			2026		2027		2028		2029		2030		
			TARGET	PAGU	TARGET	PAGU	TARGET	PAGU	TARGET	PAGU	TARGET	PAGU	
	Jumlah Unit Aset Tak Berwujud yang Disediakan (Unit)	1	1		1		1		1		1		
	Jumlah Unit Gedung Kantor atau Bangunan Lainnya yang Disediakan (Unit)	1	1		1		1		1		1		
	Jumlah Unit Sarana dan Prasarana Pendukung Gedung Kantor atau Bangunan Lainnya yang Disediakan (Unit)	1	1		1		1		1		1		
	Jumlah Unit Peralatan dan Mesin Lainnya yang Disediakan (Unit)	1	1		1		1		1		1		
	Jumlah Unit Kendaraan Dinas Operasional atau Lapangan yang Disediakan (Unit)	1	1		1		1		1		1		
8.01.01.2.07.0001 - Pengadaan Kendaraan Perorangan Dinas atau Kendaraan Dinas Jabatan					762.100		762.100		762.100		762.100		762.100
Tersedianya Kendaraan Perorangan Dinas atau Kendaraan Dinas Jabatan	Jumlah Unit Kendaraan Perorangan Dinas atau Kendaraan Dinas Jabatan yang Disediakan (Unit)	1	1		762.100		762.100		762.100		762.100		762.100
8.01.01.2.07.0002 - Pengadaan Kendaraan Dinas Operasional atau Lapangan					5.000.000		5.000.000		5.000.000		5.000.000		5.000.000
Tersedianya Kendaraan Dinas Operasional atau Lapangan	Jumlah Unit Kendaraan Dinas Operasional atau Lapangan yang Disediakan (Unit)	1	1		5.000.000		5.000.000		5.000.000		5.000.000		5.000.000
8.01.01.2.07.0003 - Pengadaan Alat Besar					5.000.000		5.000.000		5.000.000		5.000.000		5.000.000

BIDANG URUSAN / PROGRAM / OUTCOME / KEGIATAN / SUBKEGIATAN OUTPUT	INDIKATOR OUTCOME / OUTPUT	BASE-LINE TAHUN 2024	TARGET DAN PAGU INDIKATIF TAHUN										PENANG-GUNG JAWAB PERANG-KAT DAERAH
			2026		2027		2028		2029		2030		
			TARGET	PAGU	TARGET	PAGU	TARGET	PAGU	TARGET	PAGU	TARGET	PAGU	
Tersedianya Alat Besar	Jumlah Unit Alat Besar yang Disediakan (Unit)	1	1	5.000.000	1	5.000.000	1	5.000.000	1	5.000.000	1	5.000.000	
8.01.01.2.07.0004 - Pengadaan Alat Angkutan Darat Tak Bermotor				5.000.000		5.000.000		5.000.000		5.000.000		5.000.000	
Tersedianya Alat Angkutan Darat Tak Bermotor	Jumlah Unit Alat Angkutan Darat Tak Bermotor yang Disediakan (Unit)	1	1	5.000.000	1	5.000.000	1	5.000.000	1	5.000.000	1	5.000.000	
8.01.01.2.07.0005 - Pengadaan Mebel				5.000.000		5.000.000		5.000.000		5.000.000		5.000.000	
Tersedianya Mebel	Jumlah Paket Mebel yang Disediakan (Unit)	1	1	5.000.000	1	5.000.000	1	5.000.000	1	5.000.000	1	5.000.000	
8.01.01.2.07.0006 - Pengadaan Peralatan dan Mesin Lainnya				5.000.000		5.000.000		5.000.000		5.000.000		5.000.000	
Tersedianya Peralatan dan Mesin Lainnya	Jumlah Unit Peralatan dan Mesin Lainnya yang Disediakan (Unit)	1	1	5.000.000	1	5.000.000	1	5.000.000	1	5.000.000	1	5.000.000	
8.01.01.2.07.0007 - Pengadaan Aset Tetap Lainnya				5.000.000		5.000.000		5.000.000		5.000.000		5.000.000	
Tersedianya Aset Tetap Lainnya	Jumlah Unit Aset Tetap Lainnya yang Disediakan (Unit)	1	1	5.000.000	1	5.000.000	1	5.000.000	1	5.000.000	1	5.000.000	
8.01.01.2.07.0008 - Pengadaan Aset Tak Berwujud				5.000.000		5.000.000		5.000.000		5.000.000		5.000.000	
Tersedianya Aset Tak Berwujud	Jumlah Unit Aset Tak Berwujud yang Disediakan (Unit)	1	1	5.000.000	1	5.000.000	1	5.000.000	1	5.000.000	1	5.000.000	
8.01.01.2.07.0009 - Pengadaan Gedung Kantor atau Bangunan Lainnya				5.000.000		5.000.000		5.000.000		5.000.000		5.000.000	
Tersedianya Gedung Kantor atau Bangunan Lainnya	Jumlah Unit Gedung Kantor atau Bangunan Lainnya yang Disediakan (Unit)	1	1	5.000.000	1	5.000.000	1	5.000.000	1	5.000.000	1	5.000.000	

BIDANG URUSAN / PROGRAM / OUTCOME / KEGIATAN / SUBKEGIATAN OUTPUT	INDIKATOR OUTCOME / OUTPUT	BASE-LINE TAHUN 2024	TARGET DAN PAGU INDIKATIF TAHUN										PENANG-GUNG JAWAB PERANG-KAT DAERAH
			2026		2027		2028		2029		2030		
			TARGET	PAGU	TARGET	PAGU	TARGET	PAGU	TARGET	PAGU	TARGET	PAGU	
8.01.01.2.07.0010 - Pengadaan Sarana dan Prasarana Gedung Kantor atau Bangunan Lainnya				5.000.000		5.000.000		5.000.000		5.000.000		5.000.000	
Tersedianya Sarana dan Prasarana Gedung Kantor atau Bangunan Lainnya	Jumlah Unit Sarana dan Prasarana Gedung Kantor atau Bangunan Lainnya yang Disediakan (Unit)	1	1	5.000.000	1	5.000.000	1	5.000.000	1	5.000.000	1	5.000.000	
8.01.01.2.07.0011 - Pengadaan Sarana dan Prasarana Pendukung Gedung Kantor atau Bangunan Lainnya				5.000.000		5.000.000		5.000.000		5.000.000		5.000.000	
Tersedianya Sarana dan Prasarana Pendukung Gedung Kantor atau Bangunan Lainnya	Jumlah Unit Sarana dan Prasarana Pendukung Gedung Kantor atau Bangunan Lainnya yang Disediakan (Unit)	1	1	5.000.000	1	5.000.000	1	5.000.000	1	5.000.000	1	5.000.000	
8.01.01.2.08 - Penyediaan Jasa Penunjang Urusan Pemerintahan Daerah				54.388.800		54.388.800		54.388.800		54.388.800		54.388.800	
terpenuhinya layanan administrasi kesekretariatan urusan kewenangan daerah	Jumlah Laporan Penyediaan Jasa Pelayanan Umum Kantor yang Disediakan (Laporan)	1	1	54.388.800	1	54.388.800	1	54.388.800	1	54.388.800	1	54.388.800	
	Jumlah Laporan Penyediaan Jasa Komunikasi, Sumber Daya Air dan Listrik yang Disediakan (Laporan)	1	1		1		1		1		1		
	Jumlah Laporan Penyediaan Jasa Surat Menyurat (Laporan)	1	1		1		1		1		1		
	Jumlah Laporan Penyediaan Jasa Peralatan dan Perlengkapan	1	1		1		1		1		1		

BIDANG URUSAN / PROGRAM / OUTCOME / KEGIATAN / SUBKEGIATAN OUTPUT	INDIKATOR OUTCOME / OUTPUT	BASE-LINE TAHUN 2024	TARGET DAN PAGU INDIKATIF TAHUN										PENANG-GUNG JAWAB PERANG-KAT DAERAH
			2026		2027		2028		2029		2030		
			TARGET	PAGU	TARGET	PAGU	TARGET	PAGU	TARGET	PAGU	TARGET	PAGU	
	Kantor yang Disediakan (Laporan)												
8.01.01.2.08.0001 - Penyediaan Jasa Surat Menyurat				5.000.000		5.000.000		5.000.000		5.000.000		5.000.000	
Terlaksananya Penyediaan Jasa Surat Menyurat	Jumlah Laporan Penyediaan Jasa Surat Menyurat (Laporan)	1	1	5.000.000	1	5.000.000	1	5.000.000	1	5.000.000	1	5.000.000	
8.01.01.2.08.0002 - Penyediaan Jasa Komunikasi, Sumber Daya Air dan Listrik				5.000.000		5.000.000		5.000.000		5.000.000		5.000.000	
Tersedianya Jasa Komunikasi, Sumber Daya Air dan Listrik	Jumlah Laporan Penyediaan Jasa Komunikasi, Sumber Daya Air dan Listrik yang Disediakan (Laporan)	1	1	5.000.000	1	5.000.000	1	5.000.000	1	5.000.000	1	5.000.000	
8.01.01.2.08.0003 - Penyediaan Jasa Peralatan dan Perlengkapan Kantor				5.000.000		5.000.000		5.000.000		5.000.000		5.000.000	
Tersedianya Jasa Peralatan dan Perlengkapan Kantor	Jumlah Laporan Penyediaan Jasa Peralatan dan Perlengkapan Kantor yang Disediakan (Laporan)	1	1	5.000.000	1	5.000.000	1	5.000.000	1	5.000.000	1	5.000.000	
8.01.01.2.08.0004 - Penyediaan Jasa Pelayanan Umum Kantor				39.388.800		39.388.800		39.388.800		39.388.800		39.388.800	
Tersedianya Jasa Pelayanan Umum Kantor	Jumlah Laporan Penyediaan Jasa Pelayanan Umum Kantor yang Disediakan (Laporan)	1	1	39.388.800	1	39.388.800	1	39.388.800	1	39.388.800	1	39.388.800	
8.01.01.2.09 - Pemeliharaan Barang Milik Daerah Penunjang Urusan Pemerintahan Daerah				42.549.000		42.549.000		42.549.000		42.549.000		42.549.000	

BIDANG URUSAN / PROGRAM / OUTCOME / KEGIATAN / SUBKEGIATAN OUTPUT	INDIKATOR OUTCOME / OUTPUT	BASE-LINE TAHUN 2024	TARGET DAN PAGU INDIKATIF TAHUN										PENANG-GUNG JAWAB PERANG-KAT DAERAH
			2026		2027		2028		2029		2030		
			TARGET	PAGU	TARGET	PAGU	TARGET	PAGU	TARGET	PAGU	TARGET	PAGU	
terpenuhinya layanan administrasi kesekretariatan urusan kewenangan daerah	Jumlah Aset Tak Berwujud yang Dipelihara (Unit)	1	1	42.549.000	1	42.549.000	1	42.549.000	1	42.549.000	1	42.549.000	
	Jumlah Peralatan dan Mesin Lainnya yang Dipelihara (Unit)	2	2		2		2		2		2		
	Jumlah Aset Tetap Lainnya yang Dipelihara (Unit)	1	1		1		1		1		1		
	Luas Tanah yang Dilakukan Pemeliharaan/Rehabilitasi (Ha)	1	1		1		1		1		1		
	Jumlah Sarana dan Prasarana Pendukung Gedung Kantor atau Bangunan Lainnya yang Dipelihara/Direhabilitasi (Unit)	1	1		1		1		1		1		
	Jumlah Gedung Kantor dan Bangunan Lainnya yang Dipelihara/Direhabilitasi (Unit)	1	1		1		1		1		1		
	Jumlah Sarana dan Prasarana Gedung Kantor atau Bangunan Lainnya yang Dipelihara/Direhabilitasi (Unit)	1	1		1		1		1		1		
	Jumlah Kendaraan Dinas Operasional atau Lapangan yang Dipelihara dan Dibayarkan Pajak dan Perizinannya (Unit)	1	1		1		1		1		1		
	Jumlah Alat Angkutan Darat Tak Bermotor yang Dipelihara dan	1	1		1		1		1		1		

BIDANG URUSAN / PROGRAM / OUTCOME / KEGIATAN / SUBKEGIATAN OUTPUT	INDIKATOR OUTCOME / OUTPUT	BASE-LINE TAHUN 2024	TARGET DAN PAGU INDIKATIF TAHUN										PENANG-GUNG JAWAB PERANG-KAT DAERAH
			2026		2027		2028		2029		2030		
			TARGET	PAGU	TARGET	PAGU	TARGET	PAGU	TARGET	PAGU	TARGET	PAGU	
	Dibayarkan Perizinannya (Unit)												
	Jumlah Alat Besar yang Dipelihara dan dibayarkan Perizinannya (Unit)	1	1			1		1		1		1	
	Jumlah Kendaraan Perorangan Dinas atau Kendaraan Dinas Jabatan yang Dipelihara dan dibayarkan Pajaknya (Unit)	1	1			1		1		1		1	
	Jumlah Mebel yang Dipelihara (Unit)	1	1			1		1		1		1	
8.01.01.2.09.0001 - Penyediaan Jasa Pemeliharaan, Biaya Pemeliharaan, dan Pajak Kendaraan Perorangan Dinas atau Kendaraan Dinas Jabatan					6.699.000		6.699.000		6.699.000		6.699.000		6.699.000
Tersedianya Jasa Pemeliharaan, Biaya Pemeliharaan dan Pajak Kendaraan Perorangan Dinas atau Kendaraan Dinas Jabatan	Jumlah Kendaraan Perorangan Dinas atau Kendaraan Dinas Jabatan yang Dipelihara dan dibayarkan Pajaknya (Unit)	1	1	6.699.000	1	6.699.000	1	6.699.000	1	6.699.000	1	6.699.000	
8.01.01.2.09.0002 - Penyediaan Jasa Pemeliharaan, Biaya Pemeliharaan, Pajak dan Perizinan Kendaraan Dinas Operasional atau Lapangan					3.000.000		3.000.000		3.000.000		3.000.000		3.000.000
Tersedianya Jasa Pemeliharaan, Biaya Pemeliharaan, Pajak dan Perizinan Kendaraan Dinas Operasional atau Lapangan	Jumlah Kendaraan Dinas Operasional atau Lapangan yang Dipelihara dan dibayarkan Pajak dan Perizinannya (Unit)	1	1	3.000.000	1	3.000.000	1	3.000.000	1	3.000.000	1	3.000.000	

BIDANG URUSAN / PROGRAM / OUTCOME / KEGIATAN / SUBKEGIATAN OUTPUT	INDIKATOR OUTCOME / OUTPUT	BASE-LINE TAHUN 2024	TARGET DAN PAGU INDIKATIF TAHUN										PENANG-GUNG JAWAB PERANG-KAT DAERAH
			2026		2027		2028		2029		2030		
			TARGET	PAGU	TARGET	PAGU	TARGET	PAGU	TARGET	PAGU	TARGET	PAGU	
8.01.01.2.09.0003 - Penyediaan Jasa Pemeliharaan, Biaya Pemeliharaan dan Perizinan Alat Besar				3.000.000		3.000.000		3.000.000		3.000.000		3.000.000	
Tersedianya Jasa Pemeliharaan, Biaya Pemeliharaan dan Perizinan Alat Besar	Jumlah Alat Besar yang Dipelihara dan dibayarkan Perizinannya (Unit)	1	1	3.000.000	1	3.000.000	1	3.000.000	1	3.000.000	1	3.000.000	
8.01.01.2.09.0004 - Penyediaan Jasa Pemeliharaan, Biaya Pemeliharaan dan Perizinan Alat Angkutan Darat Tak Bermotor				3.000.000		3.000.000		3.000.000		3.000.000		3.000.000	
Tersedianya Jasa Pemeliharaan, Biaya Pemeliharaan dan Perizinan Alat Angkutan Darat Tak Bermotor	Jumlah Alat Angkutan Darat Tak Bermotor yang Dipelihara dan Dibayarkan Perizinannya (Unit)	1	1	3.000.000	1	3.000.000	1	3.000.000	1	3.000.000	1	3.000.000	
8.01.01.2.09.0005 - Pemeliharaan Mebel				3.000.000		3.000.000		3.000.000		3.000.000		3.000.000	
Terlaksananya Pemeliharaan Mebel	Jumlah Mebel yang Dipelihara (Unit)	1	1	3.000.000	1	3.000.000	1	3.000.000	1	3.000.000	1	3.000.000	
8.01.01.2.09.0006 - Pemeliharaan Peralatan dan Mesin Lainnya				5.850.000		5.850.000		5.850.000		5.850.000		5.850.000	
Terlaksananya Pemeliharaan Peralatan dan Mesin Lainnya	Jumlah Peralatan dan Mesin Lainnya yang Dipelihara (Unit)	2	2	5.850.000	2	5.850.000	2	5.850.000	2	5.850.000	2	5.850.000	
8.01.01.2.09.0007 - Pemeliharaan Aset Tetap Lainnya				3.000.000		3.000.000		3.000.000		3.000.000		3.000.000	
Terlaksananya Pemeliharaan Aset Tetap Lainnya	Jumlah Aset Tetap Lainnya yang Dipelihara (Unit)	1	1	3.000.000	1	3.000.000	1	3.000.000	1	3.000.000	1	3.000.000	
8.01.01.2.09.0008 - Pemeliharaan Aset Tak Berwujud				3.000.000		3.000.000		3.000.000		3.000.000		3.000.000	
Terlaksananya Pemeliharaan Aset Tak Berwujud	Jumlah Aset Tak Berwujud yang Dipelihara (Unit)	1	1	3.000.000	1	3.000.000	1	3.000.000	1	3.000.000	1	3.000.000	

BIDANG URUSAN / PROGRAM / OUTCOME / KEGIATAN / SUBKEGIATAN OUTPUT	INDIKATOR OUTCOME / OUTPUT	BASE-LINE TAHUN 2024	TARGET DAN PAGU INDIKATIF TAHUN										PENANG-GUNG JAWAB PERANG-KAT DAERAH
			2026		2027		2028		2029		2030		
			TARGET	PAGU	TARGET	PAGU	TARGET	PAGU	TARGET	PAGU	TARGET	PAGU	
8.01.01.2.09.0009 - Pemeliharaan/Rehabilitasi Gedung Kantor dan Bangunan Lainnya				3.000.000		3.000.000		3.000.000		3.000.000		3.000.000	
Terlaksananya Pemeliharaan/Rehabilitasi Gedung Kantor dan Bangunan Lainnya	Jumlah Gedung Kantor dan Bangunan Lainnya yang Dipelihara/Direhabilitasi (Unit)	1	1	3.000.000	1	3.000.000	1	3.000.000	1	3.000.000	1	3.000.000	
8.01.01.2.09.0010 - Pemeliharaan/Rehabilitasi Sarana dan Prasarana Gedung Kantor atau Bangunan Lainnya				3.000.000		3.000.000		3.000.000		3.000.000		3.000.000	
Terlaksananya Pemeliharaan/Rehabilitasi Sarana dan Prasarana Gedung Kantor atau Bangunan Lainnya	Jumlah Sarana dan Prasarana Gedung Kantor atau Bangunan Lainnya yang Dipelihara/Direhabilitasi (Unit)	1	1	3.000.000	1	3.000.000	1	3.000.000	1	3.000.000	1	3.000.000	
8.01.01.2.09.0011 - Pemeliharaan/Rehabilitasi Sarana dan Prasarana Pendukung Gedung Kantor atau Bangunan Lainnya				3.000.000		3.000.000		3.000.000		3.000.000		3.000.000	
Terlaksananya Pemeliharaan/Rehabilitasi Sarana dan Prasarana Pendukung Gedung Kantor atau Bangunan Lainnya	Jumlah Sarana dan Prasarana Pendukung Gedung Kantor atau Bangunan Lainnya yang Dipelihara/Direhabilitasi (Unit)	1	1	3.000.000	1	3.000.000	1	3.000.000	1	3.000.000	1	3.000.000	
8.01.01.2.09.0012 - Pemeliharaan/Rehabilitasi Tanah				3.000.000		3.000.000		3.000.000		3.000.000		3.000.000	
Terlaksananya Pemeliharaan/Rehabilitasi Tanah	Luas Tanah yang Dilakukan Pemeliharaan/Rehabilitasi (Ha)	1	1	3.000.000	1	3.000.000	1	3.000.000	1	3.000.000	1	3.000.000	
8.01.02 - PROGRAM Penguatan Ideologi Pancasila dan Karakter Kebangsaan				1.081.905.800		1.081.905.800		1.081.905.800		1.081.905.800		1.081.905.800	

BIDANG URUSAN / PROGRAM / OUTCOME / KEGIATAN / SUBKEGIATAN / OUTPUT	INDIKATOR OUTCOME / OUTPUT	BASE-LINE TAHUN 2024	TARGET DAN PAGU INDIKATIF TAHUN										PENANG-GUNG JAWAB PERANG-KAT DAERAH
			2026		2027		2028		2029		2030		
			TARGET	PAGU	TARGET	PAGU	TARGET	PAGU	TARGET	PAGU	TARGET	PAGU	
Terseleenggaranya penguatan ideologi pancasila dan karakter kebangsaan pada masyarakat	Persentase Masyarakat yang Terinternalisasi Ideologi Pancasila (%)	100	100	1.081.905.800	100	1.081.905.800	100	1.081.905.800	100	1.081.905.800	100	1.081.905.800	
8.01.02.2.01 - Perumusan Kebijakan Teknis dan Pemantapan Pelaksanaan Bidang Ideologi Pancasila dan Karakter Kebangsaan				1.081.905.800		1.081.905.800		1.081.905.800		1.081.905.800		1.081.905.800	
Terseleenggaranya penguatan ideologi pancasila dan karakter kebangsaan pada masyarakat	Jumlah Paskibraka (Orang)	75	75	1.081.905.800	75	1.081.905.800	75	1.081.905.800	75	1.081.905.800	75	1.081.905.800	
	Jumlah Keluarga yang Mengikuti Pembentukan dan Penumbuhan Karakter Keluarga Melalui Peningkatan Kesadaran Masyarakat Akan Pentingnya Penghayatan dan Pengamalan Pancasila dalam Semua Aspek Kehidupan Bermasyarakat, Berbangsa, dan Bernegara (Keluarga)	10	10		10		10		10		10		
	Laporan Hasil Pelaksanaan Tugas Purnapaskibraka Duta Pancasila (Dokumen)	1	1		1		1		1		1		
	Laporan Hasil Pembinaan Aktivitas Kepaskibrakaan dan Laporan Hasil Pembinaan Purnapaskibraka (Dokumen)	1	1		11		1		1		1		

BIDANG URUSAN / PROGRAM / OUTCOME / KEGIATAN / SUBKEGIATAN OUTPUT	INDIKATOR OUTCOME / OUTPUT	BASE-LINE TAHUN 2024	TARGET DAN PAGU INDIKATIF TAHUN										PENANG-GUNG JAWAB PERANG-KAT DAERAH
			2026		2027		2028		2029		2030		
			TARGET	PAGU	TARGET	PAGU	TARGET	PAGU	TARGET	PAGU	TARGET	PAGU	
	Jumlah Laporan Hasil Monitoring Evaluasi dan Pelaporan di Bidang Ideologi Wawasan Kebangsaan, Bela Negara, Karakter Bangsa, Pembauran Kebangsaan, Bineka Tunggal Ika dan Sejarah Kebangsaan (Laporan)	1	1	1		1		1		1			
	Laporan Hasil Pembinaan Lanjutan kepada Purnapaskibraka Duta Pancasila (Dokumen)	1	1	1		1		1		1			
	Jumlah Orang yang Mengikuti Pelaksanaan Kebijakan di Bidang Ideologi Wawasan Kebangsaan, Bela Negara, Karakter Bangsa, Pembauran Kebangsaan, Bineka Tunggal Ika dan Sejarah Kebangsaan (Orang)	12	12	12		12		12		12			
	Jumlah Dokumen Program Kerja di Bidang Ideologi Wawasan Kebangsaan, Bela Negara, Karakter Bangsa, Pembauran Kebangsaan, Bineka Tunggal Ika dan Sejarah Kebangsaan yang Disusun (Dokumen)	2	2	2		2		2		2			

BIDANG URUSAN / PROGRAM / OUTCOME / KEGIATAN / SUBKEGIATAN OUTPUT	INDIKATOR OUTCOME / OUTPUT	BASE-LINE TAHUN 2024	TARGET DAN PAGU INDIKATIF TAHUN										PENANG-GUNG JAWAB PERANG-KAT DAERAH
			2026		2027		2028		2029		2030		
			TARGET	PAGU	TARGET	PAGU	TARGET	PAGU	TARGET	PAGU	TARGET	PAGU	
	Jumlah Kebijakan Teknis di Bidang Ideologi Wawasan Kebangsaan, Bela Negara, Karakter Bangsa, Pembauran Kebangsaan, Bineka Tunggal Ika dan Sejarah Kebangsaan yang Disusun (Dokumen)	1	1		1		1		1		1		
	Jumlah Purnapaskibraka Duta Pancasila (Orang)	2	2		2		2		2		2		
	Jumlah Orang yang Mengikuti Koordinasi di Bidang Ideologi Wawasan Kebangsaan, Bela Negara, Karakter Bangsa, Pembauran Kebangsaan, Bineka Tunggal Ika dan Sejarah Kebangsaan (Orang)	12	12		12		12		12		12		
8.01.02.2.01.0001 - Penyusunan Program Kerja di Bidang Ideologi Wawasan Kebangsaan, Bela Negara, Karakter Bangsa, Pembauran Kebangsaan, Bineka Tunggal Ika dan Sejarah Kebangsaan				10.000.000		10.000.000		10.000.000		10.000.000		10.000.000	
Tersusunnya Program Kerja di Bidang Ideologi Wawasan Kebangsaan, Bela Negara, Karakter Bangsa, Pembauran Kebangsaan, Bineka Tunggal Ika dan Sejarah Kebangsaan	Jumlah Dokumen Program Kerja di Bidang Ideologi Wawasan Kebangsaan, Bela Negara, Karakter Bangsa, Pembauran Kebangsaan, Bineka Tunggal Ika dan Sejarah Kebangsaan yang Disusun (Dokumen)	2	2	10.000.000	2	10.000.000	2	10.000.000	2	10.000.000	2	10.000.000	

BIDANG URUSAN / PROGRAM / OUTCOME / KEGIATAN / SUBKEGIATAN OUTPUT	INDIKATOR OUTCOME / OUTPUT	BASE-LINE TAHUN 2024	TARGET DAN PAGU INDIKATIF TAHUN										PENANG-GUNG JAWAB PERANG-KAT DAERAH
			2026		2027		2028		2029		2030		
			TARGET	PAGU	TARGET	PAGU	TARGET	PAGU	TARGET	PAGU	TARGET	PAGU	
8.01.02.2.01.0002 - Perumusan Kebijakan Teknis di Bidang Ideologi Wawasan Kebangsaan, Bela Negara, Karakter Bangsa, Pembaوران Kebangsaan, Bineka Tunggal Ika dan Sejarah Kebangsaan				10.000.000		10.000.000		10.000.000		10.000.000		10.000.000	
Tersusunnya Kebijakan Teknis di Bidang Ideologi Wawasan Kebangsaan, Bela Negara, Karakter Bangsa, Pembaوران Kebangsaan, Bineka Tunggal Ika dan Sejarah Kebangsaan	Jumlah Kebijakan Teknis di Bidang Ideologi Wawasan Kebangsaan, Bela Negara, Karakter Bangsa, Pembaوران Kebangsaan, Bineka Tunggal Ika dan Sejarah Kebangsaan yang Disusun (Dokumen)	1	1	10.000.000	1	10.000.000	1	10.000.000	1	10.000.000	1	10.000.000	
8.01.02.2.01.0003 - Pelaksanaan Kebijakan di Bidang Ideologi Wawasan Kebangsaan, Bela Negara, Karakter Bangsa, Pembaوران Kebangsaan, Bineka Tunggal Ika dan Sejarah Kebangsaan				10.000.000		10.000.000		10.000.000		10.000.000		10.000.000	
Terlaksananya Kebijakan di Bidang Ideologi Wawasan Kebangsaan, Bela Negara, Karakter Bangsa, Pembaوران Kebangsaan, Bineka Tunggal Ika dan Sejarah Kebangsaan	Jumlah Orang yang Mengikuti Pelaksanaan Kebijakan di Bidang Ideologi Wawasan Kebangsaan, Bela Negara, Karakter Bangsa, Pembaوران Kebangsaan, Bineka Tunggal Ika dan Sejarah Kebangsaan (Orang)	12	12	10.000.000	12	10.000.000	12	10.000.000	12	10.000.000	12	10.000.000	
8.01.02.2.01.0004 - Pelaksanaan Koordinasi di Bidang Ideologi Wawasan Kebangsaan, Bela Negara, Karakter Bangsa, Pembaوران Kebangsaan, Bineka				118.824.000		118.824.000		118.824.000		118.824.000		118.824.000	

BIDANG URUSAN / PROGRAM / OUTCOME / KEGIATAN / SUBKEGIATAN OUTPUT	INDIKATOR OUTCOME / OUTPUT	BASE-LINE TAHUN 2024	TARGET DAN PAGU INDIKATIF TAHUN										PENANG-GUNG JAWAB PERANG-KAT DAERAH
			2026		2027		2028		2029		2030		
			TARGET	PAGU	TARGET	PAGU	TARGET	PAGU	TARGET	PAGU	TARGET	PAGU	
Tunggal Ika dan Sejarah Kebangsaan													
Terlaksananya Koordinasi di Bidang Ideologi Wawasan Kebangsaan, Bela Negara, Karakter Bangsa, Pembauran Kebangsaan, Bineka Tunggal Ika dan Sejarah Kebangsaan	Jumlah Orang yang Mengikuti Koordinasi di Bidang Ideologi Wawasan Kebangsaan, Bela Negara, Karakter Bangsa, Pembauran Kebangsaan, Bineka Tunggal Ika dan Sejarah Kebangsaan (Orang)	12	12	118.824.000	12	118.824.000	12	118.824.000	12	118.824.000	12	118.824.000	
8.01.02.2.01.0005 - Pelaksanaan Monitoring Evaluasi dan Pelaporan di Bidang Ideologi Wawasan Kebangsaan, Bela Negara, Karakter Bangsa, Pembauran Kebangsaan, Bineka Tunggal Ika dan Sejarah Kebangsaan				10.000.000		10.000.000		10.000.000		10.000.000		10.000.000	
Terlaksananya Monitoring Evaluasi dan Pelaporan di Bidang Ideologi Wawasan Kebangsaan, Bela Negara, Karakter Bangsa, Pembauran Kebangsaan, Bineka Tunggal Ika dan Sejarah Kebangsaan	Jumlah Laporan Hasil Monitoring Evaluasi dan Pelaporan di Bidang Ideologi Wawasan Kebangsaan, Bela Negara, Karakter Bangsa, Pembauran Kebangsaan, Bineka Tunggal Ika dan Sejarah Kebangsaan (Laporan)	1	1	10.000.000	1	10.000.000	1	10.000.000	1	10.000.000	1	10.000.000	

BIDANG URUSAN / PROGRAM / OUTCOME / KEGIATAN / SUBKEGIATAN OUTPUT	INDIKATOR OUTCOME / OUTPUT	BASE-LINE TAHUN 2024	TARGET DAN PAGU INDIKATIF TAHUN										PENANG-GUNG JAWAB PERANG-KAT DAERAH
			2026		2027		2028		2029		2030		
			TARGET	PAGU	TARGET	PAGU	TARGET	PAGU	TARGET	PAGU	TARGET	PAGU	
8.01.02.2.01.0006 - Pembentukan dan Penumbuhan Karakter Keluarga Melalui Peningkatan Kesadaran Masyarakat akan Pentingnya Penghayatan dan Pengamalan Pancasila dalam Semua Aspek Kehidupan Bermasyarakat, Berbangsa, dan Bernegara				10.000.000		10.000.000		10.000.000		10.000.000		10.000.000	
Terlaksananya Pembentukan dan Penumbuhan Karakter Keluarga Melalui Peningkatan Kesadaran Masyarakat akan Pentingnya Penghayatan dan Pengamalan Pancasila dalam Semua Aspek Kehidupan Bermasyarakat, Berbangsa, dan Bernegara	Jumlah Keluarga yang Mengikuti Pembentukan dan Penumbuhan Karakter Keluarga Melalui Peningkatan Kesadaran Masyarakat Akan Pentingnya Penghayatan dan Pengamalan Pancasila dalam Semua Aspek Kehidupan Bermasyarakat, Berbangsa, dan Bernegara (Keluarga)	10	10	10.000.000	10	10.000.000	10	10.000.000	10	10.000.000	10	10.000.000	
8.01.02.2.01.0007 - Pembinaan terhadap aktivitas kepaskibrakaan dan Purnapaskibraka				2.500.000		2.500.000		2.500.000		2.500.000		2.500.000	
Terlaksananya pembinaan aktivitas kepaskibrakaan dan purnapaskibraka	Laporan Hasil Pembinaan Aktivitas Kepaskibrakaan dan Laporan Hasil Pembinaan Purnapaskibraka (Dokumen)	1	1	2.500.000	11	2.500.000	1	2.500.000	1	2.500.000	1	2.500.000	
8.01.02.2.01.0008 - Pembentukan Paskibraka				903.081.800		903.081.800		903.081.800		903.081.800		903.081.800	

BIDANG URUSAN / PROGRAM / OUTCOME / KEGIATAN / SUBKEGIATAN OUTPUT	INDIKATOR OUTCOME / OUTPUT	BASE-LINE TAHUN 2024	TARGET DAN PAGU INDIKATIF TAHUN										PENANG-GUNG JAWAB PERANG-KAT DAERAH
			2026		2027		2028		2029		2030		
			TARGET	PAGU	TARGET	PAGU	TARGET	PAGU	TARGET	PAGU	TARGET	PAGU	
Terbentuknya pasukan pengibar bendera pusaka	Jumlah Paskibraka (Orang)	75	75	903.081.800	75	903.081.800	75	903.081.800	75	903.081.800	75	903.081.800	
8.01.02.2.01.0009 - Pembinaan Lanjutan kepada Purnapaskibraka Duta Pancasila				2.500.000		2.500.000		2.500.000		2.500.000		2.500.000	
Terlaksananya Pembinaan Lanjutan kepada Purnapaskibraka Duta Pancasila	Laporan Hasil Pembinaan Lanjutan kepada Purnapaskibraka Duta Pancasila (Dokumen)	1	1	2.500.000	1	2.500.000	1	2.500.000	1	2.500.000	1	2.500.000	
8.01.02.2.01.0010 - Pelaksanaan tugas Purnapaskibraka Duta Pancasila				2.500.000		2.500.000		2.500.000		2.500.000		2.500.000	
Terlaksananya penugasan Purnapaskibraka Duta Pancasila	Laporan Hasil Pelaksanaan Tugas Purnapaskibraka Duta Pancasila (Dokumen)	1	1	2.500.000	1	2.500.000	1	2.500.000	1	2.500.000	1	2.500.000	
8.01.02.2.01.0011 - Pengangkatan Purnapaskibraka Duta Pancasila				2.500.000		2.500.000		2.500.000		2.500.000		2.500.000	
Terbentuknya purnapaskibraka duta pancasila	Jumlah Purnapaskibraka Duta Pancasila (Orang)	2	2	2.500.000	2	2.500.000	2	2.500.000	2	2.500.000	2	2.500.000	
8.01.03 - PROGRAM PENINGKATAN PERAN PARTAI POLITIK DAN LEMBAGA PENDIDIKAN MELALUI PENDIDIKAN POLITIK DAN PENGEMBANGAN ETIKA SERTA BUDAYA POLITIK				6.341.815.500		6.341.815.500		7.041.815.500		7.041.815.500		7.041.815.500	
Terseleenggaranya bantuan keuangan partai politik	Persentase Partai Politik yang Mendapatkan Dukungan Pemerintah Daerah (%)	58,82	58,82	6.341.815.500	58,82	6.341.815.500	58,82	7.041.815.500	100	7.041.815.500	100	7.041.815.500	

BIDANG URUSAN / PROGRAM / OUTCOME / KEGIATAN / SUBKEGIATAN OUTPUT	INDIKATOR OUTCOME / OUTPUT	BASE-LINE TAHUN 2024	TARGET DAN PAGU INDIKATIF TAHUN										PENANG-GUNG JAWAB PERANG-KAT DAERAH
			2026		2027		2028		2029		2030		
			TARGET	PAGU	TARGET	PAGU	TARGET	PAGU	TARGET	PAGU	TARGET	PAGU	
8.01.03.2.01 - Perumusan Kebijakan Teknis dan Pemantapan Pelaksanaan Bidang Pendidikan Politik, Etika Budaya Politik, Peningkatan Demokrasi, Fasilitasi Kelembagaan Pemerintahan, Perwakilan dan Partai Politik, Pemilihan Umum/Pemilihan Umum Kepala Daerah, serta Pemantauan Situasi Politik				6.341.815.500		6.341.815.500		7.041.815.500		7.041.815.500		7.041.815.500	
Terseleenggaranya bantuan keuangan partai politik	Jumlah Kebijakan di Bidang Pendidikan Politik, Etika Budaya Politik, Peningkatan Demokrasi, Fasilitasi Kelembagaan Pemerintahan, Perwakilan dan Partai Politik, Pemilihan Umum/Pemilihan Umum Kepala Daerah, serta Pemantauan Situasi Politik di Daerah yang Disusun (Dokumen)	1	1	6.341.815.500	1	6.341.815.500	1	7.041.815.500	1	7.041.815.500	1	7.041.815.500	
	Jumlah Orang yang Mengikuti Koordinasi di Bidang Pendidikan Politik, Etika Budaya Politik, Peningkatan Demokrasi, Fasilitasi Kelembagaan Pemerintahan, Perwakilan dan Partai Politik, Pemilihan Umum/Pemilihan Umum/Pemilihan	12	12		12		12		12		12		

BIDANG URUSAN / PROGRAM / OUTCOME / KEGIATAN / SUBKEGIATAN OUTPUT	INDIKATOR OUTCOME / OUTPUT	BASE-LINE TAHUN 2024	TARGET DAN PAGU INDIKATIF TAHUN										PENANG-GUNG JAWAB PERANG-KAT DAERAH
			2026		2027		2028		2029		2030		
			TARGET	PAGU	TARGET	PAGU	TARGET	PAGU	TARGET	PAGU	TARGET	PAGU	
	Umum Kepala Daerah, serta Pemantauan Situasi Politik di Daerah (Orang)												
	Jumlah Laporan Kegiatan Pelaksanaan Tugas Paskibraka (Kegiatan)	1	1	1	1	1	1	1	1	1	1		
	Jumlah Dokumen Program Kerja di Bidang Pendidikan Politik, Etika Budaya Politik, Peningkatan Demokrasi, Fasilitasi Kelembagaan Pemerintahan, Perwakilan dan Partai Politik, Pemilihan Umum/Pemilihan Umum Kepala Daerah, serta Pemantauan Situasi Politik di Daerah yang Disusun (Dokumen)	1	1	1	1	1	1	1	1	1	1		

BIDANG URUSAN / PROGRAM / OUTCOME / KEGIATAN / SUBKEGIATAN OUTPUT	INDIKATOR OUTCOME / OUTPUT	BASE-LINE TAHUN 2024	TARGET DAN PAGU INDIKATIF TAHUN										PENANG-GUNG JAWAB PERANG-KAT DAERAH
			2026		2027		2028		2029		2030		
			TARGET	PAGU	TARGET	PAGU	TARGET	PAGU	TARGET	PAGU	TARGET	PAGU	
	Jumlah Orang yang Mengikuti Pelaksanaan Kebijakan di Bidang Pendidikan Politik, Etika Budaya Politik, Peningkatan Demokrasi, Fasilitasi Kelembagaan Pemerintahan, Perwakilan dan Partai Politik, Pemilihan Umum/Pemilihan Umum Kepala Daerah, serta Pemantauan Situasi Politik di Daerah (Orang)	12	12	12		12		12		12			
	Jumlah Laporan Hasil Monitoring, Evaluasi dan Pelaporan di Bidang Pendidikan Politik, Etika Budaya Politik, Peningkatan Demokrasi, Fasilitasi Kelembagaan Pemerintahan, Perwakilan dan Partai Politik, Pemilihan Umum/Pemilihan Umum Kepala Daerah, serta Pemantauan Situasi Politik di Daerah (Laporan)	2	2	2		2		2		2			

BIDANG URUSAN / PROGRAM / OUTCOME / KEGIATAN / SUBKEGIATAN OUTPUT	INDIKATOR OUTCOME / OUTPUT	BASE-LINE TAHUN 2024	TARGET DAN PAGU INDIKATIF TAHUN										PENANG-GUNG JAWAB PERANG-KAT DAERAH
			2026		2027		2028		2029		2030		
			TARGET	PAGU	TARGET	PAGU	TARGET	PAGU	TARGET	PAGU	TARGET	PAGU	
8.01.03.2.01.0001 - Penyusunan Program Kerja di Bidang Pendidikan Politik, Etika Budaya Politik, Peningkatan Demokrasi, Fasilitasi Kelembagaan Pemerintahan, Perwakilan dan Partai Politik, Pemilihan Umum/Pemilihan Umum Kepala Daerah, serta Pemantauan Situasi Politik di Daerah				150.000.00 0		150.000.00 0		150.000.00 0		150.000.00 0		150.000.00 0	
Tersusunnya Program Kerja di Bidang Pendidikan Politik, Etika Budaya Politik, Peningkatan Demokrasi, Fasilitasi Kelembagaan Pemerintahan, Perwakilan dan Partai Politik, Pemilihan Umum/Pemilihan Umum Kepala Daerah, serta Pemantauan Situasi Politik di Daerah	Jumlah Dokumen Program Kerja di Bidang Pendidikan Politik, Etika Budaya Politik, Peningkatan Demokrasi, Fasilitasi Kelembagaan Pemerintahan, Perwakilan dan Partai Politik, Pemilihan Umum/Pemilihan Umum Kepala Daerah, serta Pemantauan Situasi Politik di Daerah yang Disusun (Dokumen)	1	1	150.000.00 0	1	150.000.00 0	1	150.000.00 0	1	150.000.00 0	1	150.000.00 0	
8.01.03.2.01.0002 - Penyusunan Bahan Perumusan Kebijakan di Bidang Pendidikan Politik, Etika Budaya Politik, Peningkatan Demokrasi, Fasilitasi Kelembagaan Pemerintahan, Perwakilan dan Partai Politik, Pemilihan Umum/Pemilihan Umum Kepala Daerah, serta Pemantauan Situasi Politik di Daerah				150.000.00 0		150.000.00 0		150.000.00 0		150.000.00 0		150.000.00 0	

BIDANG URUSAN / PROGRAM / OUTCOME / KEGIATAN / SUBKEGIATAN OUTPUT	INDIKATOR OUTCOME / OUTPUT	BASE-LINE TAHUN 2024	TARGET DAN PAGU INDIKATIF TAHUN										PENANG-GUNG JAWAB PERANG-KAT DAERAH
			2026		2027		2028		2029		2030		
			TARGET	PAGU	TARGET	PAGU	TARGET	PAGU	TARGET	PAGU	TARGET	PAGU	
Tersusunnya Kebijakan di Bidang Pendidikan Politik, Etika Budaya Politik, Peningkatan Demokrasi, Fasilitasi Kelembagaan Pemerintahan, Perwakilan dan Partai Politik, Pemilihan Umum/Pemilihan Umum Kepala Daerah, serta Pemantauan Situasi Politik di Daerah	Jumlah Kebijakan di Bidang Pendidikan Politik, Etika Budaya Politik, Peningkatan Demokrasi, Fasilitasi Kelembagaan Pemerintahan, Perwakilan dan Partai Politik, Pemilihan Umum/Pemilihan Umum Kepala Daerah, serta Pemantauan Situasi Politik di Daerah yang Disusun (Dokumen)	1	1	150.000.00 0	1	150.000.00 0	1	150.000.00 0	1	150.000.00 0	1	150.000.00 0	
8.01.03.2.01.0003 - Pelaksanaan Kebijakan di Bidang Pendidikan Politik, Etika Budaya Politik, Peningkatan Demokrasi, Fasilitasi Kelembagaan Pemerintahan, Perwakilan dan Partai Politik, Pemilihan Umum/Pemilihan Umum Kepala Daerah, serta Pemantauan Situasi Politik di Daerah				200.000.00 0		200.000.00 0		200.000.00 0		200.000.00 0		200.000.00 0	
Terlaksananya Kebijakan di Bidang Pendidikan Politik, Etika Budaya Politik, Peningkatan Demokrasi, Fasilitasi Kelembagaan Pemerintahan, Perwakilan dan Partai Politik, Pemilihan Umum/Pemilihan Umum Kepala Daerah, serta Pemantauan Situasi Politik di Daerah	Jumlah Orang yang Mengikuti Pelaksanaan Kebijakan di Bidang Pendidikan Politik, Etika Budaya Politik, Peningkatan Demokrasi, Fasilitasi Kelembagaan Pemerintahan, Perwakilan dan Partai Politik, Pemilihan Umum/Pemilihan Umum Kepala	12	12	200.000.00 0	12	200.000.00 0	12	200.000.00 0	12	200.000.00 0	12	200.000.00 0	

BIDANG URUSAN / PROGRAM / OUTCOME / KEGIATAN / SUBKEGIATAN OUTPUT	INDIKATOR OUTCOME / OUTPUT	BASE-LINE TAHUN 2024	TARGET DAN PAGU INDIKATIF TAHUN										PENANG-GUNG JAWAB PERANG-KAT DAERAH
			2026		2027		2028		2029		2030		
			TARGET	PAGU	TARGET	PAGU	TARGET	PAGU	TARGET	PAGU	TARGET	PAGU	
	Daerah, serta Pemantauan Situasi Politik di Daerah (Orang)												
8.01.03.2.01.0004 - Pelaksanaan Koordinasi di Bidang Pendidikan Politik, Etika Budaya Politik, Peningkatan Demokrasi, Fasilitasi Kelembagaan Pemerintahan, Perwakilan dan Partai Politik, Pemilihan Umum/Pemilihan Umum Kepala Daerah, serta Pemantauan Situasi Politik di Daerah				2.590.964.500		2.590.964.500		3.290.964.500		3.290.964.500		3.290.964.500	
Terlaksananya Koordinasi di Bidang Pendidikan Politik, Etika Budaya Politik, Peningkatan Demokrasi, Fasilitasi Kelembagaan Pemerintahan, Perwakilan dan Partai Politik, Pemilihan Umum/Pemilihan Umum Kepala Daerah, serta Pemantauan Situasi Politik di Daerah	Jumlah Orang yang Mengikuti Koordinasi di Bidang Pendidikan Politik, Etika Budaya Politik, Peningkatan Demokrasi, Fasilitasi Kelembagaan Pemerintahan, Perwakilan dan Partai Politik, Pemilihan Umum/Pemilihan Umum Kepala Daerah, serta Pemantauan Situasi Politik di Daerah (Orang)	12	12	2.590.964.500	12	2.590.964.500	12	3.290.964.500	12	3.290.964.500	12	3.290.964.500	

BIDANG URUSAN / PROGRAM / OUTCOME / KEGIATAN / SUBKEGIATAN OUTPUT	INDIKATOR OUTCOME / OUTPUT	BASE-LINE TAHUN 2024	TARGET DAN PAGU INDIKATIF TAHUN										PENANG-GUNG JAWAB PERANG-KAT DAERAH
			2026		2027		2028		2029		2030		
			TARGET	PAGU	TARGET	PAGU	TARGET	PAGU	TARGET	PAGU	TARGET	PAGU	
8.01.03.2.01.0005 - Pelaksanaan Monitoring, Evaluasi dan Pelaporan di Bidang Pendidikan Politik, Etika Budaya Politik, Peningkatan Demokrasi, Fasilitasi Kelembagaan Pemerintahan, Perwakilan dan Partai Politik, Pemilihan Umum/Pemilihan Umum Kepala Daerah, serta Pemantauan Situasi Politik di Daerah				1.250.851.000		1.250.851.000		1.250.851.000		1.250.851.000		1.250.851.000	
Terlaksananya Monitoring, Evaluasi dan Pelaporan di Bidang Pendidikan Politik, Etika Budaya Politik, Peningkatan Demokrasi, Fasilitasi Kelembagaan Pemerintahan, Perwakilan dan Partai Politik, Pemilihan Umum/Pemilihan Umum Kepala Daerah, serta Pemantauan Situasi Politik di Daerah	Jumlah Laporan Hasil Monitoring, Evaluasi dan Pelaporan di Bidang Pendidikan Politik, Etika Budaya Politik, Peningkatan Demokrasi, Fasilitasi Kelembagaan Pemerintahan, Perwakilan dan Partai Politik, Pemilihan Umum/Pemilihan Umum Kepala Daerah, serta Pemantauan Situasi Politik di Daerah (Laporan)	2	2	1.250.851.000	2	1.250.851.000	2	1.250.851.000	2	1.250.851.000	2	1.250.851.000	
8.01.03.2.01.0006 - Pelaksanaan tugas Paskibraka				2.000.000.000		2.000.000.000		2.000.000.000		2.000.000.000		2.000.000.000	
Terlaksananya penugasan paskibraka	Jumlah Laporan Kegiatan Pelaksanaan Tugas Paskibraka (Kegiatan)	1	1	2.000.000.000	1	2.000.000.000	1	2.000.000.000	1	2.000.000.000	1	2.000.000.000	
8.01.04 - PROGRAM PEMBERDAYAAN DAN PENGAWASAN ORGANISASI KEMASYARAKATAN				40.482.000		40.482.000		40.482.000		40.482.000		40.482.000	

BIDANG URUSAN / PROGRAM / OUTCOME / KEGIATAN / SUBKEGIATAN OUTPUT	INDIKATOR OUTCOME / OUTPUT	BASE-LINE TAHUN 2024	TARGET DAN PAGU INDIKATIF TAHUN										PENANG-GUNG JAWAB PERANG-KAT DAERAH
			2026		2027		2028		2029		2030		
			TARGET	PAGU	TARGET	PAGU	TARGET	PAGU	TARGET	PAGU	TARGET	PAGU	
Terlaksananya pemberdayaan dan pengawasan Ormas	Cakupan Ormas yang Terfasilitasi Rekomendasi Surat Keterangan Terdaftar (%)	100	100	40.482.000	100	40.482.000	100	40.482.000	100	40.482.000	100	40.482.000	
8.01.04.2.01 - Perumusan Kebijakan Teknis dan Pemantapan Pelaksanaan Bidang Pemberdayaan dan Pengawasan Organisasi Kemasyarakatan				40.482.000		40.482.000		40.482.000		40.482.000		40.482.000	
Terlaksananya pemberdayaan dan pengawasan Ormas	Jumlah Dokumen Program Kerja di Bidang Pendaftaran Ormas, Pemberdayaan Ormas, Evaluasi dan Mediasi Sengketa Ormas, Pengawasan Ormas dan Ormas Asing di Daerah yang Disusun (Dokumen)	0	1	40.482.000	1	40.482.000	1	40.482.000	1	40.482.000	1	40.482.000	
	Jumlah Laporan Hasil Monitoring, Evaluasi dan Pelaporan di Bidang Pendaftaran Ormas, Pemberdayaan Ormas, Evaluasi dan Mediasi Sengketa Ormas, Pengawasan Ormas dan Ormas Asing di Daerah (Laporan)	1	1		1		1		1		1		
	Jumlah Kebijakan di Bidang Pendaftaran Ormas, Pemberdayaan Ormas, Evaluasi dan Mediasi Sengketa Ormas, Pengawasan Ormas dan Ormas Asing di Daerah yang Disusun (Dokumen)	0	1		1		1		1		1		

BIDANG URUSAN / PROGRAM / OUTCOME / KEGIATAN / SUBKEGIATAN OUTPUT	INDIKATOR OUTCOME / OUTPUT	BASE-LINE TAHUN 2024	TARGET DAN PAGU INDIKATIF TAHUN										PENANG-GUNG JAWAB PERANG-KAT DAERAH
			2026		2027		2028		2029		2030		
			TARGET	PAGU	TARGET	PAGU	TARGET	PAGU	TARGET	PAGU	TARGET	PAGU	
	Jumlah Orang yang Mengikuti Pelaksanaan Kebijakan di Bidang Pendaftaran Ormas, Pemberdayaan Ormas, Evaluasi dan Mediasi Sengketa Ormas, Pengawasan Ormas dan Ormas Asing di Daerah (Orang)	1	1		1		1		1		1		
	Jumlah Orang yang Mengikuti Koordinasi di Bidang Pendaftaran Ormas, Pemberdayaan Ormas, Evaluasi dan Mediasi Sengketa Ormas, Pengawasan Ormas dan Ormas Asing di Daerah (Orang)	12	12		12		12		12		12		
8.01.04.2.01.0001 - Penyusunan Program Kerja di Bidang Pendaftaran Ormas, Pemberdayaan Ormas, Evaluasi dan Mediasi Sengketa Ormas, Pengawasan Ormas dan Ormas Asing di Daerah				5.000.000		5.000.000		5.000.000		5.000.000		5.000.000	
Tersusunnya Program Kerja di Bidang Pendaftaran Ormas, Pemberdayaan Ormas, Evaluasi dan Mediasi Sengketa Ormas, Pengawasan Ormas dan Ormas Asing di Daerah	Jumlah Dokumen Program Kerja di Bidang Pendaftaran Ormas, Pemberdayaan Ormas, Evaluasi dan Mediasi Sengketa Ormas, Pengawasan Ormas dan Ormas Asing di Daerah yang Disusun (Dokumen)	0	1	5.000.000	1	5.000.000	1	5.000.000	1	5.000.000	1	5.000.000	

BIDANG URUSAN / PROGRAM / OUTCOME / KEGIATAN / SUBKEGIATAN OUTPUT	INDIKATOR OUTCOME / OUTPUT	BASE-LINE TAHUN 2024	TARGET DAN PAGU INDIKATIF TAHUN										PENANG-GUNG JAWAB PERANG-KAT DAERAH
			2026		2027		2028		2029		2030		
			TARGET	PAGU	TARGET	PAGU	TARGET	PAGU	TARGET	PAGU	TARGET	PAGU	
8.01.04.2.01.0002 - Penyusunan Bahan Perumusan Kebijakan di Bidang Pendaftaran Ormas, Pemberdayaan Ormas, Evaluasi dan Mediasi Sengketa Ormas, Pengawasan Ormas dan Ormas Asing di Daerah				5.000.000		5.000.000		5.000.000		5.000.000		5.000.000	
Tersusunnya Kebijakan di Bidang Pendaftaran Ormas, Pemberdayaan Ormas, Evaluasi dan Mediasi Sengketa Ormas, Pengawasan Ormas dan Ormas Asing di Daerah	Jumlah Kebijakan di Bidang Pendaftaran Ormas, Pemberdayaan Ormas, Evaluasi dan Mediasi Sengketa Ormas, Pengawasan Ormas dan Ormas Asing di Daerah yang Disusun (Dokumen)	0	1	5.000.000	1	5.000.000	1	5.000.000	1	5.000.000	1	5.000.000	
8.01.04.2.01.0003 - Pelaksanaan Kebijakan di Bidang Pendaftaran Ormas, Pemberdayaan Ormas, Evaluasi dan Mediasi Sengketa Ormas, Pengawasan Ormas dan Ormas Asing di Daerah				10.000.000		10.000.000		10.000.000		10.000.000		10.000.000	
Terlaksananya Kebijakan di Bidang Pendaftaran Ormas, Pemberdayaan Ormas, Evaluasi dan Mediasi Sengketa Ormas, Pengawasan Ormas dan Ormas Asing di Daerah	Jumlah Orang yang Mengikuti Pelaksanaan Kebijakan di Bidang Pendaftaran Ormas, Pemberdayaan Ormas, Evaluasi dan Mediasi Sengketa Ormas, Pengawasan Ormas dan Ormas Asing di Daerah (Orang)	1	1	10.000.000	1	10.000.000	1	10.000.000	1	10.000.000	1	10.000.000	
8.01.04.2.01.0004 - Pelaksanaan Koordinasi di Bidang Pendaftaran Ormas, Pemberdayaan Ormas, Evaluasi dan Mediasi Sengketa Ormas, Pengawasan				10.482.000		10.482.000		10.482.000		10.482.000		10.482.000	

BIDANG URUSAN / PROGRAM / OUTCOME / KEGIATAN / SUBKEGIATAN OUTPUT	INDIKATOR OUTCOME / OUTPUT	BASE-LINE TAHUN 2024	TARGET DAN PAGU INDIKATIF TAHUN										PENANG-GUNG JAWAB PERANG-KAT DAERAH
			2026		2027		2028		2029		2030		
			TARGET	PAGU	TARGET	PAGU	TARGET	PAGU	TARGET	PAGU	TARGET	PAGU	
Ormas dan Ormas Asing di Daerah													
Terlaksananya Koordinasi di Bidang Pendaftaran Ormas, Pemberdayaan Ormas, Evaluasi dan Mediasi Sengketa Ormas, Pengawasan Ormas dan Ormas Asing di Daerah	Jumlah Orang yang Mengikuti Koordinasi di Bidang Pendaftaran Ormas, Pemberdayaan Ormas, Evaluasi dan Mediasi Sengketa Ormas, Pengawasan Ormas dan Ormas Asing di Daerah (Orang)	12	12	10.482.000	12	10.482.000	12	10.482.000	12	10.482.000	12	10.482.000	
8.01.04.2.01.0005 - Pelaksanaan Monitoring, Evaluasi dan Pelaporan di Bidang Pendaftaran Ormas, Pemberdayaan Ormas, Evaluasi dan Mediasi Sengketa Ormas, Pengawasan Ormas dan Ormas Asing di Daerah				10.000.000		10.000.000		10.000.000		10.000.000		10.000.000	
Terlaksananya Monitoring, Evaluasi dan Pelaporan di Bidang Pendaftaran Ormas, Pemberdayaan Ormas, Evaluasi dan Mediasi Sengketa Ormas, Pengawasan Ormas dan Ormas Asing di Daerah	Jumlah Laporan Hasil Monitoring, Evaluasi dan Pelaporan di Bidang Pendaftaran Ormas, Pemberdayaan Ormas, Evaluasi dan Mediasi Sengketa Ormas, Pengawasan Ormas dan Ormas Asing di Daerah (Laporan)	1	1	10.000.000	1	10.000.000	1	10.000.000	1	10.000.000	1	10.000.000	
8.01.05 - PROGRAM PEMBINAAN DAN PENGEMBANGAN KETAHANAN EKONOMI, SOSIAL, DAN BUDAYA				322.540.00 0		322.540.00 0		322.540.00 0		322.540.00 0		322.540.00 0	

BIDANG URUSAN / PROGRAM / OUTCOME / KEGIATAN / SUBKEGIATAN OUTPUT	INDIKATOR OUTCOME / OUTPUT	BASE-LINE TAHUN 2024	TARGET DAN PAGU INDIKATIF TAHUN										PENANG-GUNG JAWAB PERANG-KAT DAERAH
			2026		2027		2028		2029		2030		
			TARGET	PAGU	TARGET	PAGU	TARGET	PAGU	TARGET	PAGU	TARGET	PAGU	
Terselenggaranya pencegahan potensi gejala ekonomi, sosial dan budaya yang terjadi di masyarakat	Persentase Potensi Gejala Ekonomi, Sosial dan Budaya yang Dicegah (%)	50	100	322.540.00 0	100	322.540.00 0	100	322.540.00 0	100	322.540.00 0	100	322.540.00 0	
8.01.05.2.01 - Perumusan Kebijakan Teknis dan Pemanfaatan Pelaksanaan Bidang Ketahanan Ekonomi, Sosial dan Budaya				322.540.00 0		322.540.00 0		322.540.00 0		322.540.00 0		322.540.00 0	
Terselenggaranya pencegahan potensi gejala ekonomi, sosial dan budaya yang terjadi di masyarakat	Jumlah Orang yang Mengikuti Pelaksanaan Kebijakan di Bidang Ketahanan Ekonomi, Sosial, Budaya dan Fasilitas Pencegahan Penyalagunaan Narkotika, Fasilitas Kerukunan Umat Beragama dan Penghayat Kepercayaan di Daerah (Orang)	20	20	322.540.00 0	20	322.540.00 0	20	322.540.00 0	20	322.540.00 0	20	322.540.00 0	
	Jumlah Orang yang Mengikuti Koordinasi di Bidang Ketahanan Ekonomi, Sosial, Budaya dan Fasilitas Pencegahan Penyalagunaan Narkotika, Fasilitas Kerukunan Umat Beragama dan Penghayat Kepercayaan di Daerah (Orang)	20	20		20		20		20		20		

BIDANG URUSAN / PROGRAM / OUTCOME / KEGIATAN / SUBKEGIATAN OUTPUT	INDIKATOR OUTCOME / OUTPUT	BASE-LINE TAHUN 2024	TARGET DAN PAGU INDIKATIF TAHUN										PENANG-GUNG JAWAB PERANG-KAT DAERAH
			2026		2027		2028		2029		2030		
			TARGET	PAGU	TARGET	PAGU	TARGET	PAGU	TARGET	PAGU	TARGET	PAGU	
	Jumlah Kebijakan di Bidang Ketahanan Ekonomi, Sosial, Budaya dan Fasilitasi Pencegahan Penyalagunaan Narkotika, Fasilitasi Kerukunan Umat Beragama dan Penghayat Kepercayaan di Daerah yang Disusun (Dokumen)	1	1	1	1	1	1	1	1	1	1		
	Jumlah Dokumen Program Kerja di Bidang Ketahanan Ekonomi, Sosial, Budaya dan Fasilitasi Pencegahan Penyalagunaan Narkotika, Fasilitasi Kerukunan Umat Beragama dan Penghayat Kepercayaan di Daerah yang Disusun (Dokumen)	1	1	1	1	1	1	1	1	1	1		
	Jumlah Laporan Hasil Monitoring, Evaluasi dan Pelaporan di Bidang Ketahanan Ekonomi, Sosial, Budaya dan Fasilitasi Pencegahan Penyalagunaan Narkotika, Fasilitasi Kerukunan Umat Beragama dan Penghayat Kepercayaan di Daerah (Laporan)	1	1	1	1	1	1	1	1	1	1		

BIDANG URUSAN / PROGRAM / OUTCOME / KEGIATAN / SUBKEGIATAN OUTPUT	INDIKATOR OUTCOME / OUTPUT	BASE-LINE TAHUN 2024	TARGET DAN PAGU INDIKATIF TAHUN										PENANG-GUNG JAWAB PERANG-KAT DAERAH
			2026		2027		2028		2029		2030		
			TARGET	PAGU	TARGET	PAGU	TARGET	PAGU	TARGET	PAGU	TARGET	PAGU	
8.01.05.2.01.0001 - Penyusunan Program Kerja di Bidang Ketahanan Ekonomi, Sosial, Budaya dan Fasilitasi Pencegahan Penyalagunaan Narkotika, Fasilitasi Kerukunan Umat Beragama dan Penghayat Kepercayaan di Daerah				10.000.000		10.000.000		10.000.000		10.000.000		10.000.000	
Tersusunnya Program Kerja di Bidang Ketahanan Ekonomi, Sosial, Budaya dan Fasilitasi Pencegahan Penyalagunaan Narkotika, Fasilitasi Kerukunan Umat Beragama dan Penghayat Kepercayaan di Daerah	Jumlah Dokumen Program Kerja di Bidang Ketahanan Ekonomi, Sosial, Budaya dan Fasilitasi Pencegahan Penyalagunaan Narkotika, Fasilitasi Kerukunan Umat Beragama dan Penghayat Kepercayaan di Daerah yang Disusun (Dokumen)	1	1	10.000.000	1	10.000.000	1	10.000.000	1	10.000.000	1	10.000.000	
8.01.05.2.01.0002 - Penyusunan Bahan Perumusan Kebijakan di Bidang Ketahanan Ekonomi, Sosial, Budaya dan Fasilitasi Pencegahan Penyalagunaan Narkotika, Fasilitasi Kerukunan Umat Beragama dan Penghayat Kepercayaan di Daerah				10.000.000		10.000.000		10.000.000		10.000.000		10.000.000	

BIDANG URUSAN / PROGRAM / OUTCOME / KEGIATAN / SUBKEGIATAN OUTPUT	INDIKATOR OUTCOME / OUTPUT	BASE-LINE TAHUN 2024	TARGET DAN PAGU INDIKATIF TAHUN										PENANG-GUNG JAWAB PERANG-KAT DAERAH
			2026		2027		2028		2029		2030		
			TARGET	PAGU	TARGET	PAGU	TARGET	PAGU	TARGET	PAGU	TARGET	PAGU	
Tersusunnya Kebijakan di Bidang Ketahanan Ekonomi, Sosial, Budaya dan Fasilitasi Pencegahan Penyalagunaan Narkotika, Fasilitasi Kerukunan Umat Beragama dan Penghayat Kepercayaan di Daerah	Jumlah Kebijakan di Bidang Ketahanan Ekonomi, Sosial, Budaya dan Fasilitasi Pencegahan Penyalagunaan Narkotika, Fasilitasi Kerukunan Umat Beragama dan Penghayat Kepercayaan di Daerah yang Disusun (Dokumen)	1	1	10.000.000	1	10.000.000	1	10.000.000	1	10.000.000	1	10.000.000	
8.01.05.2.01.0003 - Pelaksanaan Kebijakan di Bidang Ketahanan Ekonomi, Sosial, Budaya dan Fasilitasi Pencegahan Penyalagunaan Narkotika, Fasilitasi Kerukunan Umat Beragama dan Penghayat Kepercayaan di Daerah				10.000.000		10.000.000		10.000.000		10.000.000		10.000.000	
Terlaksananya Kebijakan di Bidang Ketahanan Ekonomi, Sosial, Budaya dan Fasilitasi Pencegahan Penyalagunaan Narkotika, Fasilitasi Kerukunan Umat Beragama dan Penghayat Kepercayaan di Daerah	Jumlah Orang yang Mengikuti Pelaksanaan Kebijakan di Bidang Ketahanan Ekonomi, Sosial, Budaya dan Fasilitasi Pencegahan Penyalagunaan Narkotika, Fasilitasi Kerukunan Umat Beragama dan Penghayat Kepercayaan di Daerah (Orang)	20	20	10.000.000	20	10.000.000	20	10.000.000	20	10.000.000	20	10.000.000	

BIDANG URUSAN / PROGRAM / OUTCOME / KEGIATAN / SUBKEGIATAN OUTPUT	INDIKATOR OUTCOME / OUTPUT	BASE-LINE TAHUN 2024	TARGET DAN PAGU INDIKATIF TAHUN										PENANG-GUNG JAWAB PERANG-KAT DAERAH
			2026		2027		2028		2029		2030		
			TARGET	PAGU	TARGET	PAGU	TARGET	PAGU	TARGET	PAGU	TARGET	PAGU	
8.01.05.2.01.0004 - Pelaksanaan Koordinasi di Bidang Ketahanan Ekonomi, Sosial, Budaya dan Fasilitas Pencegahan Penyalagunaan Narkotika, Fasilitas Kerukunan Umat Beragama dan Penghayat Kepercayaan di Daerah				282.540.00 0		282.540.00 0		282.540.00 0		282.540.00 0		282.540.00 0	
Terlaksananya Koordinasi di Bidang Ketahanan Ekonomi, Sosial, Budaya dan Fasilitas Pencegahan Penyalagunaan Narkotika, Fasilitas Kerukunan Umat Beragama dan Penghayat Kepercayaan di Daerah	Jumlah Orang yang Mengikuti Koordinasi di Bidang Ketahanan Ekonomi, Sosial, Budaya dan Fasilitas Pencegahan Penyalagunaan Narkotika, Fasilitas Kerukunan Umat Beragama dan Penghayat Kepercayaan di Daerah (Orang)	20	20	282.540.00 0	20	282.540.00 0	20	282.540.00 0	20	282.540.00 0	20	282.540.00 0	
8.01.05.2.01.0005 - Pelaksanaan Monitoring, Evaluasi dan Pelaporan di Bidang Ketahanan Ekonomi, Sosial, Budaya dan Fasilitas Pencegahan Penyalagunaan Narkotika, Fasilitas Kerukunan Umat Beragama dan Penghayat Kepercayaan di Daerah				10.000.000		10.000.000		10.000.000		10.000.000		10.000.000	

BIDANG URUSAN / PROGRAM / OUTCOME / KEGIATAN / SUBKEGIATAN OUTPUT	INDIKATOR OUTCOME / OUTPUT	BASE-LINE TAHUN 2024	TARGET DAN PAGU INDIKATIF TAHUN										PENANG-GUNG JAWAB PERANG-KAT DAERAH
			2026		2027		2028		2029		2030		
			TARGET	PAGU	TARGET	PAGU	TARGET	PAGU	TARGET	PAGU	TARGET	PAGU	
Terlaksananya Monitoring, Evaluasi dan Pelaporan di Bidang Ketahanan Ekonomi, Sosial, Budaya dan Fasilitasi Pencegahan Penyalagunaan Narkotika, Fasilitasi Kerukunan Umat Beragama dan Penghayat Kepercayaan di Daerah	Jumlah Laporan Hasil Monitoring, Evaluasi dan Pelaporan di Bidang Ketahanan Ekonomi, Sosial, Budaya dan Fasilitasi Pencegahan Penyalagunaan Narkotika, Fasilitasi Kerukunan Umat Beragama dan Penghayat Kepercayaan di Daerah (Laporan)	1	1	10.000.000	1	10.000.000	1	10.000.000	1	10.000.000	1	10.000.000	
8.01.06 - PROGRAM PENINGKATAN KEWASPADAAN NASIONAL DAN PENINGKATAN KUALITAS DAN FASILITASI PENANGANAN KONFLIK SOSIAL				2.421.793.000		2.421.793.000		2.421.793.000		2.421.793.000		2.421.793.000	
Terselenggaranya pencegahan potensi konflik sosial yang terjadi di masyarakat	Persentase Potensi Konflik Sosial yang Dicegah (%)	100	100	2.421.793.000	100	2.421.793.000	100	2.421.793.000	100	2.421.793.000	100	2.421.793.000	
8.01.06.2.01 - Perumusan Kebijakan Teknis dan Pelaksanaan Pemantapan Kewaspadaan Nasional dan Penanganan Konflik Sosial				2.421.793.000		2.421.793.000		2.421.793.000		2.421.793.000		2.421.793.000	
Terselenggaranya pencegahan potensi konflik sosial yang terjadi di masyarakat	Jumlah Dokumen Hasil Pelaksanaan Forum Koordinasi Pimpinan Daerah Kabupaten/Kota (Dokumen)	1	1	2.421.793.000	1	2.421.793.000	1	2.421.793.000	1	2.421.793.000	1	2.421.793.000	

BIDANG URUSAN / PROGRAM / OUTCOME / KEGIATAN / SUBKEGIATAN OUTPUT	INDIKATOR OUTCOME / OUTPUT	BASE- LINE TAHUN 2024	TARGET DAN PAGU INDIKATIF TAHUN										PENANG- GUNG JAWAB PERANG- KAT DAERAH
			2026		2027		2028		2029		2030		
			TARGET	PAGU	TARGET	PAGU	TARGET	PAGU	TARGET	PAGU	TARGET	PAGU	
	Jumlah Dokumen Program Kerja di Bidang Kewaspadaan Dini, Kerja Sama Intelijen, Pemantauan Orang Asing, Tenaga Kerja Asing dan Lembaga Asing, Kewaspadaan Perbatasan antar Negara, Fasilitasi Kelembagaan Bidang Kewaspadaan, serta Penanganan Konflik di Daerah yang Disusun (Dokumen)	1	1	1	1	1	1	1	1	1	1		
	Jumlah Laporan Hasil Monitoring, Evaluasi dan Pelaporan di Bidang Kewaspadaan Dini, Kerja Sama Intelijen, Pemantauan Orang Asing, Tenaga Kerja Asing dan Lembaga Asing, Kewaspadaan Perbatasan antar Negara, Fasilitasi Kelembagaan Bidang Kewaspadaan, serta Penanganan Konflik di Daerah (Laporan)	1	1	1	1	1	1	1	1	1	1		

BIDANG URUSAN / PROGRAM / OUTCOME / KEGIATAN / SUBKEGIATAN OUTPUT	INDIKATOR OUTCOME / OUTPUT	BASE- LINE TAHUN 2024	TARGET DAN PAGU INDIKATIF TAHUN										PENANG- GUNG JAWAB PERANG- KAT DAERAH	
			2026		2027		2028		2029		2030			
			TARGET	PAGU	TARGET	PAGU	TARGET	PAGU	TARGET	PAGU	TARGET	PAGU		
	Jumlah Kebijakan di Bidang Kewaspadaan Dini, Kerja Sama Intelijen, Pemantauan Orang Asing, Tenaga Kerja Asing dan Lembaga Asing, Kewaspadaan Perbatasan antar Negara, Fasilitasi Kelembagaan Bidang Kewaspadaan, serta Penanganan Konflik di Daerah yang Disusun (Dokumen)	1	1			1				1				
	Jumlah Orang yang Mengikuti Koordinasi di Bidang Kewaspadaan Dini, Kerja Sama Intelijen, Pemantauan Orang Asing, Tenaga Kerja Asing dan Lembaga Asing, Kewaspadaan Perbatasan antar Negara, Fasilitasi Kelembagaan Bidang Kewaspadaan, serta Penanganan Konflik di Daerah (Orang)	10	10			10				10				

BIDANG URUSAN / PROGRAM / OUTCOME / KEGIATAN / SUBKEGIATAN OUTPUT	INDIKATOR OUTCOME / OUTPUT	BASE-LINE TAHUN 2024	TARGET DAN PAGU INDIKATIF TAHUN										PENANG-GUNG JAWAB PERANG-KAT DAERAH
			2026		2027		2028		2029		2030		
			TARGET	PAGU	TARGET	PAGU	TARGET	PAGU	TARGET	PAGU	TARGET	PAGU	
	Jumlah Orang yang Mengikuti pelaksanaan Kebijakan di Bidang Kewaspadaan Dini, Kerja Sama Intelijen, Pemantauan Orang Asing, Tenaga Kerja Asing dan Lembaga Asing, Kewaspadaan Perbatasan antar Negara, Fasilitas Kelembagaan Bidang Kewaspadaan, serta Penanganan Konflik di Daerah (Orang)	10	10		10		10		10		10		
8.01.06.2.01.0001 - Penyusunan Program Kerja di Bidang Kewaspadaan Dini, Kerja Sama Intelijen, Pemantauan Orang Asing, Tenaga Kerja Asing dan Lembaga Asing, Kewaspadaan Perbatasan antar Negara, Fasilitas Kelembagaan Bidang Kewaspadaan, serta Penanganan Konflik di Daerah				10.000.000		10.000.000		10.000.000		10.000.000		10.000.000	
Tersusunnya Program Kerja di Bidang Kewaspadaan Dini, Kerja Sama Intelijen, Pemantauan Orang Asing, Tenaga Kerja Asing dan Lembaga Asing, Kewaspadaan Perbatasan antar Negara, Fasilitas Kelembagaan Bidang Kewaspadaan, serta Penanganan Konflik di Daerah	Jumlah Dokumen Program Kerja di Bidang Kewaspadaan Dini, Kerja Sama Intelijen, Pemantauan Orang Asing, Tenaga Kerja Asing dan Lembaga Asing, Kewaspadaan Perbatasan antar Negara, Fasilitas Kelembagaan Bidang Kewaspadaan, serta Penanganan Konflik di Daerah	1	1	10.000.000	1	10.000.000	1	10.000.000	1	10.000.000	1	10.000.000	

BIDANG URUSAN / PROGRAM / OUTCOME / KEGIATAN / SUBKEGIATAN OUTPUT	INDIKATOR OUTCOME / OUTPUT	BASE-LINE TAHUN 2024	TARGET DAN PAGU INDIKATIF TAHUN										PENANGGUNG JAWAB PERANGKAT DAERAH
			2026		2027		2028		2029		2030		
			TARGET	PAGU	TARGET	PAGU	TARGET	PAGU	TARGET	PAGU	TARGET	PAGU	
	Kewaspadaan, serta Penanganan Konflik di Daerah yang Disusun (Dokumen)												
8.01.06.2.01.0002 - Penyusunan Bahan Perumusan Kebijakan di Bidang Kewaspadaan Dini, Kerja Sama Intelijen, Pemantauan Orang Asing, Tenaga Kerja Asing dan Lembaga Asing, Kewaspadaan Perbatasan antar Negara, Fasilitasi Kelembagaan Bidang Kewaspadaan, serta Penanganan Konflik di Daerah				10.000.000		10.000.000		10.000.000		10.000.000		10.000.000	
Tersusunnya Kebijakan di Bidang Kewaspadaan Dini, Kerja Sama Intelijen, Pemantauan Orang Asing, Tenaga Kerja Asing dan Lembaga Asing, Kewaspadaan Perbatasan antar Negara, Fasilitasi Kelembagaan Bidang Kewaspadaan, serta Penanganan Konflik di Daerah	Jumlah Kebijakan di Bidang Kewaspadaan Dini, Kerja Sama Intelijen, Pemantauan Orang Asing, Tenaga Kerja Asing dan Lembaga Asing, Kewaspadaan Perbatasan antar Negara, Fasilitasi Kelembagaan Bidang Kewaspadaan, serta Penanganan Konflik di Daerah yang Disusun (Dokumen)	1	1	10.000.000	1	10.000.000	1	10.000.000	1	10.000.000	1	10.000.000	

BIDANG URUSAN / PROGRAM / OUTCOME / KEGIATAN / SUBKEGIATAN OUTPUT	INDIKATOR OUTCOME / OUTPUT	BASE-LINE TAHUN 2024	TARGET DAN PAGU INDIKATIF TAHUN										PENANG-GUNG JAWAB PERANG-KAT DAERAH
			2026		2027		2028		2029		2030		
			TARGET	PAGU	TARGET	PAGU	TARGET	PAGU	TARGET	PAGU	TARGET	PAGU	
8.01.06.2.01.0003 - Pelaksanaan Kebijakan di Bidang Kewaspadaan Dini, Kerja Sama Intelijen, Pemantauan Orang Asing, Tenaga Kerja Asing dan Lembaga Asing, Kewaspadaan Perbatasan antar Negara, Fasilitasi Kelembagaan Bidang Kewaspadaan, serta Penanganan Konflik di Daerah				10.000.000		10.000.000		10.000.000		10.000.000		10.000.000	
Terlaksananya Kebijakan di Bidang Kewaspadaan Dini, Kerja Sama Intelijen, Pemantauan Orang Asing, Tenaga Kerja Asing dan Lembaga Asing, Kewaspadaan Perbatasan antar Negara, Fasilitasi Kelembagaan Bidang Kewaspadaan, serta Penanganan Konflik di Daerah	Jumlah Orang yang Mengikuti pelaksanaan Kebijakan di Bidang Kewaspadaan Dini, Kerja Sama Intelijen, Pemantauan Orang Asing, Tenaga Kerja Asing dan Lembaga Asing, Kewaspadaan Perbatasan antar Negara, Fasilitasi Kelembagaan Bidang Kewaspadaan, serta Penanganan Konflik di Daerah (Orang)	10	10	10.000.000	10	10.000.000	10	10.000.000	10	10.000.000	10	10.000.000	
8.01.06.2.01.0004 - Pelaksanaan Koordinasi di Bidang Kewaspadaan Dini, Kerja Sama Intelijen, Pemantauan Orang Asing, Tenaga Kerja Asing dan Lembaga Asing, Kewaspadaan Perbatasan antar Negara, Fasilitasi Kelembagaan Bidang Kewaspadaan, serta Penanganan Konflik di Daerah				2.361.793.200		2.361.793.200		2.361.793.200		2.361.793.200		2.361.793.200	

BIDANG URUSAN / PROGRAM / OUTCOME / KEGIATAN / SUBKEGIATAN OUTPUT	INDIKATOR OUTCOME / OUTPUT	BASE-LINE TAHUN 2024	TARGET DAN PAGU INDIKATIF TAHUN										PENANG-GUNG JAWAB PERANG-KAT DAERAH
			2026		2027		2028		2029		2030		
			TARGET	PAGU	TARGET	PAGU	TARGET	PAGU	TARGET	PAGU	TARGET	PAGU	
Terlaksananya Koordinasi di Bidang Kewaspadaan Dini, Kerja Sama Intelijen, Pemantauan Orang Asing, Tenaga Kerja Asing dan Lembaga Asing, Kewaspadaan Perbatasan antar Negara, Fasilitas Kelembagaan Bidang Kewaspadaan, serta Penanganan Konflik di Daerah	Jumlah Orang yang Mengikuti Koordinasi di Bidang Kewaspadaan Dini, Kerja Sama Intelijen, Pemantauan Orang Asing, Tenaga Kerja Asing dan Lembaga Asing, Kewaspadaan Perbatasan antar Negara, Fasilitas Kelembagaan Bidang Kewaspadaan, serta Penanganan Konflik di Daerah (Orang)	10	10	2.361.793.200	10	2.361.793.200	10	2.361.793.200	10	2.361.793.200	10	2.361.793.200	
8.01.06.2.01.0005 - Pelaksanaan Monitoring, Evaluasi dan Pelaporan di Bidang Kewaspadaan Dini, Kerja Sama Intelijen, Pemantauan Orang Asing, Tenaga Kerja Asing dan Lembaga Asing, Kewaspadaan Perbatasan antar Negara, Fasilitas Kelembagaan Bidang Kewaspadaan, serta Penanganan Konflik di Daerah				10.000.000		10.000.000		10.000.000		10.000.000		10.000.000	

BIDANG URUSAN / PROGRAM / OUTCOME / KEGIATAN / SUBKEGIATAN OUTPUT	INDIKATOR OUTCOME / OUTPUT	BASE-LINE TAHUN 2024	TARGET DAN PAGU INDIKATIF TAHUN										PENANG-GUNG JAWAB PERANG-KAT DAERAH
			2026		2027		2028		2029		2030		
			TARGET	PAGU	TARGET	PAGU	TARGET	PAGU	TARGET	PAGU	TARGET	PAGU	
Terlaksananya Monitoring, Evaluasi dan Pelaporan di Bidang Kewaspadaan Dini, Kerja Sama Intelijen, Pemantauan Orang Asing, Tenaga Kerja Asing dan Lembaga Asing, Kewaspadaan Perbatasan antar Negara, Fasilitasi Kelembagaan Bidang Kewaspadaan, serta Penanganan Konflik di Daerah	Jumlah Laporan Hasil Monitoring, Evaluasi dan Pelaporan di Bidang Kewaspadaan Dini, Kerja Sama Intelijen, Pemantauan Orang Asing, Tenaga Kerja Asing dan Lembaga Asing, Kewaspadaan Perbatasan antar Negara, Fasilitasi Kelembagaan Bidang Kewaspadaan, serta Penanganan Konflik di Daerah (Laporan)	1	1	10.000.000	1	10.000.000	1	10.000.000	1	10.000.000	1	10.000.000	
8.01.06.2.01.0006 - Pelaksanaan Forum Koordinasi Pimpinan Daerah Kabupaten/Kota				19.999.800		19.999.800		19.999.800		19.999.800		19.999.800	
Terlaksananya Forum Koordinasi Pimpinan Daerah Kabupaten/Kota	Jumlah Dokumen Hasil Pelaksanaan Forum Koordinasi Pimpinan Daerah Kabupaten/Kota (Dokumen)	1	1	19.999.800	1	19.999.800	1	19.999.800	1	19.999.800	1	19.999.800	
TOTAL PAGU			2.213.438.853.367		2.226.694.038.046		2.318.258.210.397		2.413.933.627.734		2.494.073.078.544		

4.2 Kinerja Penyelenggaraan Pemerintahan Daerah

Penetapan indikator kinerja daerah bertujuan untuk memberi gambaran tentang ukuran keberhasilan pencapaian visi dan misi Bupati dan Wakil Bupati Gowa Tahun 2025–2029, yang terdiri dari Indikator Makro, Indikator Kinerja Utama (IKU), indikator kinerja penyelenggaraan pemerintahan daerah yang disebut sebagai Indikator Kinerja Daerah (IKD), Indikator Kinerja Kunci (IKK), Standar Pelayanan Minimal (SPM), serta Indikator Tujuan Pembangunan Berkelanjutan (TPB)/Sustainable Development Goals (SDGs) sampai pada akhir periode tahun 2029. Selanjutnya, tahun 2030 dirancang sebagai tahun perencanaan transisi untuk menjaga kesinambungan pembangunan dan memastikan arah kebijakan tetap konsisten dengan pencapaian tujuan jangka menengah dan panjang daerah.

4.2.1 Indikator Kinerja Makro

Indikator makro merupakan variabel utama yang digunakan untuk mengukur kondisi ekonomi suatu wilayah secara keseluruhan. Indikator makro digunakan oleh pemerintah untuk menilai kinerja ekonomi dalam membuat kebijakan dan menargetkan arah ekonomi di masa depan dan membantu memahami kesehatan ekonomi, tren dan perubahan yang terjadi dalam suatu wilayah. Penetapan indikator makro Kabupaten Gowa dilakukan dengan mempertimbangkan capaian kinerja sebelumnya dan tantangan pembangunan ke depan serta kemampuan daerah, sebagaimana tertuang dalam tabel berikut :

Tabel 4. 2
Indikator Kinerja Makro Kabupaten Gowa Tahun 2025-2030

NO	INDIKATOR	SATUAN	BASELINE 2024	TARGET KINERJA					
				2025	2026	2027	2028	2029	2030
1	Laju Pertumbuhan Ekonomi	Persen	5.39	5.56	6.26	6.31	6.45	7.96	8.26
2	Tingkat Pengangguran Terbuka	Persen	3.91	3.82	3.73	3.70	3.65	3.46	3.36
3	Tingkat Kemiskinan	Persen	6.85	6.60- 6.01	6.36- 5.26	5.33- 4.56	4.33- 3.26	3.33- 3.26	3.33- 3.26
4	Rasio gini	Nilai	0.363	0.320	0.318	0.317	0.315	0.295	0.288
5	Penurunan Intensitas Emisi GRK	Persen	22.52	25.00	25.30	28.62	32.18	35.00	36.75
6	PDRB per kapita	Rp. Juta	37.77	39.87	45.32	50.32	55.32	60.77	67.13
7	Kontribusi PDRB Kabupaten	Persen	4.23	4.35	4.37	4.40	4.42	4.44	4.46
8	Indeks Pembangunan Manusia	Nilai	73.71	74.03	74.45	75.86	76.59	77.60	78.58
9	Indeks Kualitas Lingkungan Hidup Daerah	Nilai	68.95	72.19	72.40	72.61	72.83	73.04	73.25

Sumber : Bappeda Gowa diolah Tahun 2025

4.2.2 Indikator Kinerja Utama

Indikator Kinerja Utama (IKU) merupakan ukuran keberhasilan yang bersifat strategis dan digunakan untuk menilai capaian kinerja penyelenggaraan pemerintahan daerah dalam mewujudkan visi, misi, tujuan, dan sasaran pembangunan jangka menengah daerah. IKU berfungsi sebagai alat kendali manajemen kinerja pemerintah daerah, yang dapat menunjukkan sejauh mana efektivitas pelaksanaan program dan kegiatan prioritas pembangunan.

Penetapan IKU dalam dokumen RPJMD Kabupaten Gowa Tahun 2025–2029 dilakukan secara terukur, relevan, dan selaras dengan arah kebijakan nasional serta memperhatikan karakteristik, potensi, dan permasalahan daerah. IKU juga menjadi dasar dalam penyusunan perjanjian kinerja kepala daerah dan perangkat daerah, serta menjadi acuan dalam evaluasi dan pelaporan kinerja tahunan. Dengan demikian, IKU memiliki peran strategis dalam memastikan bahwa seluruh proses perencanaan, penganggaran, pelaksanaan, dan evaluasi pembangunan daerah terfokus pada hasil (outcome) yang berdampak langsung terhadap peningkatan kesejahteraan masyarakat dan kemajuan daerah.

Tabel 4. 3
Indikator Kinerja Utama Kabupaten Gowa Tahun 2025-2030

NO	INDIKATOR	SATUAN	BASELINE 2024	TARGET KINERJA					
				2025	2026	2027	2028	2029	2030
1	Indeks Pembangunan Manusia	Nilai	73.71	74.00	74.45	75.86	76.95	77.60	78.58
2	Usia Harapan Hidup	Nilai	74.19	75.00	75.29	76.88	78.30	79.11	80.61
3	Rata-rata Lama Sekolah	Nilai	8.41	8.61	8.71	8.78	8.89	8.97	9.06
4	Harapan Lama Sekolah	Nilai	13.70	13.72	13.75	13.77	13.79	13.81	13.83
5	Tingkat Kemiskinan	%	6.85	6.60 – 6.01	6.36 – 5.26	5.33 – 4.56	4.33 – 3.26	3.33 – 3.26	3.33- 3.26
6	Tingkat Pengangguran Terbuka	%	3.91	3.82	3.73	3.70	3.65	3.46	3.40
7	Cakupan Kepesertaan Jaminan Kesehatan Nasional	%	97.00	97.75	97.85	97.99	98.01	98.05	98.50
8	Cakupan Kepesertaan Jaminan Sosial Ketenagakerjaan	%	8.42	36.26- 40.00	39.13- 42.00	41.99- 44.00	44.86- 46.00	45.00- 48.00	46.00- 50.00
9	Pertumbuhan Ekonomi	%	5.39	5.56	6.26	6.31	6.45	7.96	8.26
10	Produk Domestik Regional Bruto (PDRB) Atas Dasar Harga Berlaku (ADHB)	Milyar Rupiah	30.728	32.000	35.000	38.000	40.000	45.000	49.000
11	Indeks Akses Keuangan Daerah	Nilai	3.96	4.03	4.06	4.09	4.12	4.16	4.18
12	Indeks Ekonomi Hijau	Nilai	65.00	68.81	78.49	88.17	97.85	98.3	98.5

NO	INDIKATOR	SATUAN	BASELINE 2024	TARGET KINERJA					
				2025	2026	2027	2028	2029	2030
13	Indeks Inovasi Daerah	Nilai	43.42	45.00	46.25	47.50	48.74	49.99	51.24
14	Indeks Reformasi Birokrasi	Nilai	78.27	70 - 80	70 - 80	70 - 80	70 - 80	70 - 80	70 - 80
15	Indeks Pelayanan Publik	Nilai	3.55	3.55 – 4.00	3.66 – 4.15	3.81 – 4.30	3.96 – 4.45	4.01 – 4.50	4.20 – 5.00
16	Persentase Layanan Publik yang Diselenggarakan secara Online dan Terintegrasi	%	42.85	75.00	77.82	79.84	81.86	100	100
17	Indeks Daya Saing Daerah	Nilai	3.65	3.65 – 4.00	3.65 – 4.00	4.01 – 4.50	4.01 – 4.50	4.51 – 5.00	4.51 – 5.00
18	Indeks Rasa Aman	Nilai	0	80.32	86.46	92.60	94.52	95.60	98.74
19	Tingkat Inflasi	%	1.19	1 – 2	1 – 2	1 – 2	1 – 2	1 – 2	1 – 2
20	Pertumbuhan Investasi	%	-3.97	2	2	2	2	2	2.5
21	Indeks Pembangunan Kualitas Keluarga	Nilai	61	62.4	63.7	64.9	66.1	67.2	68.1
22	Indeks Zakat Nasional	Nilai	0.52	0.54	0.56	0.58	0.60	0.62	0.64
23	Proporsi ODCB yang terregistrasi	%	0	1.07	2.11	3.15	4.19	5.30	5.50
24	Indeks Perlindungan Anak	Nilai	60.33* (Data 2023)	69.35	70.42	71.49	72.56	74.7	75.0
25	Indeks Pembangunan Pemuda	Nilai	62.31* (Data 2023)	66.90	69.92	71.93	74.39	77.04	79.50

NO	INDIKATOR	SATUAN	BASELINE 2024	TARGET KINERJA					
				2025	2026	2027	2028	2029	2030
26	Indeks Ketimpangan Gender	Nilai	0.459* (Data 2023)	0.359 - 0.332	0.347 - 0.323	0.335 - 0.314	0.323 - 0.305	0.322 - 0.301	0.320- 0.300
27	Persentase Penurunan Emisi Gas Rumah Kaca (GRK)	%	22.52	25.00	25.30	28.62	32.18	35.00	36.75
28	Indeks Resiko Bencana	Nilai	123.85	107	105	103.33	101.67	101.00	100
29	Indeks Kualitas Lingkungan Hidup	Nilai	68.95	72.19	72.40	72.61	72.83	73.04	73.25
30	Kontribusi PDRB kabupaten Gowa terhadap provinsi Sulawesi Selatan	%	5.69	6.00	6.05	6.07	6.10	6.12	6.15
31	Indeks Layanan Infrastruktur	Nilai	3.70	3.80	3.90	4.00	4.10	4.20	4.30
32	Indeks Desa	Nilai	62.81	70.25	74.38	76.86	83.47	91.74	100

Sumber : Bappeda Gowa diolah Tahun 2025

4.2.3 Indikator Kinerja Daerah

Penetapan indikator kinerja daerah memuat target penyelenggaraan pemerintahan daerah seperti indikator sasaran visi RPJPD, aspek geografi dan demografi, aspek kesejahteraan masyarakat, aspek daya saing daerah, aspek pelayanan umum dan indikator kinerja kunci (IKK) sesuai dengan urusan penyelenggaraan pemerintah daerah kewenangan kabupaten/kota sebagai berikut:

Tabel 4. 4
Indikator Kinerja Daerah Kabupaten Gowa Tahun 2025-2030

NO	INDIKATOR	SATUAN	BASELINE 2024	TARGET KINERJA					
				2025	2026	2027	2028	2029	2030
I	SASARAN VISI RPJPD								
1	PDRB Per Kapita	Juta Rupiah	37.77	39.87	45.32	50.32	55.32	60.77	67.13
2	Indeks Ekonomi Biru Indonesia	Nilai	65.00	68.81	78.49	88.17	97.85	98.3	98.5
3	Kontribusi PDRB Industri Pengolahan	%	7.63	7.63	7.64	7.65	7.66	7.67	7.68
4	Tingkat Kemiskinan	%	6.85	6.60 - 6.01	6.36 - 5.26	5.33 - 4.56	4.33 - 3.26	3.33 - 3.26	3.33 - 3.26
5	Gini Ratio	Nilai	0.363	0.320	0.318	0.317	0.315	0.295	0.288
6	Kontribusi PDRB Kab. Gowa terhadap Provinsi Sulawesi Selatan	%	5.69	6.00	6.05	6.07	6.10	6.12	6.15
7	Pertumbuhan Ekonomi	%	5.39	5.56	6.26	6.31	6.45	7.96	8.26
8	Indeks Inovasi Daerah	Nilai	43.42	45.00	46.25	47.50	48.74	49.99	51.24
9	Indeks Daya Saing Daerah	Nilai	3.65	3.65 - 4.00	3.65 - 4.00	4.01 - 4.50	4.01 - 4.50	4.51 - 5.00	4.51 - 5.00
10	Indeks Pembangunan Manusia	Nilai	73.71	74.00	74.45	75.86	76.59	77.60	78.58
11	Persentase Penurunan Emisi Gas	%	22.52	25.00	25.30	28.62	32.18	35.00	36.75

NO	INDIKATOR	SATUAN	BASELINE 2024	TARGET KINERJA					
				2025	2026	2027	2028	2029	2030
	Rumah Kaca (GRK)								
1 2	Indeks Kualitas Lingkungan Hidup	Nilai	68.95	72.19	72.40	72.61	72.83	73.04	73.25
II ASPEK GEOGRAFI DAN DEMOGRAFI									
1 3	Ketahanan Energi, Air dan Pangan								
	a) Ketahanan Energi								
	Konsumsi Listrik per Kapita	kWh	1.312	1.300	1.300	1.300	1.300	1.300	1400
	b) Ketahanan Pangan								
	1. Prevalensi ketidakcukupan konsumsi pangan	%	7.41	8.42	8.31	8.21	8.10	8.00	8.00
	2. Indeks Ketahanan Pangan	Nilai	74.28	85.25	85.26	85.27	85.28	85.30	85.30
	3. Skor Pola Pangan Harapan	Nilai	92.70	90.4	90.4	90.4	90.4	90.4	90.4
	c) Ketahanan Air								
	1. Kapasitas Air Baku	m ³ /detik	3.2	3.3	3.66	4.02	4.38	4.70	5.09
	2. Akses rumah tangga perkotaan terhadap air siap minum perpipaan	%	20.10	26.3	27.56	28.82	30.09	31.36	31.36
1 4	Kualitas Lingkungan Hidup								
	a) Indeks Kualitas Lingkungan Hidup	Nilai	68.95	72.19	72.40	72.61	72.83	73.04	73.25
	b) Rumah tangga dengan akses	%	27.84	28.45	30.52	32.59	34.66	37.80	40.80

NO	INDIKATOR	SATUAN	BASELINE 2024	TARGET KINERJA					
				2025	2026	2027	2028	2029	2030
	sanitasi aman								
	c) Pengelolaan sampah								
	1. Timbulan sampah terolah di fasilitas pengolahan sampah	%	29.42	72.96	74.67	76.38	78.09	80	80
	2. Proporsi Rumah tangga (RT) dengan layanan penuh pengumpulan sampah	%	33.05	86.8	90.04	93.28	96.52	100	100
15	a) Pengurangan Ancaman Keanekaragaman Hayati								
	Proporsi realisasi penyaluran pupuk organik terhadap pupuk kimia	%	4.06	0.14	0.142	0.144	0.146	0.15	0.15
	b) Pemanfaatan Keberlanjutan Keanekaragaman Hayati								
	(i) Indeks pertanaman (IP) padi	Nilai	2	2	2	2	2	2	2
	(ii) Proporsi sawah irigasi	%	65.74	64.93	65.20	65.47	65.74	66.23	66.23
	(iii) Jumlah produksi perikanan budidaya	Ton	14.72	1.090	1,141	1,192	1,243	1.294	1.294
	(iv) Angka Konsumsi Ikan	Nilai	64.09	71.3	71.46	71.62	71.78	72.1	72.1

NO	INDIKATOR	SATUAN	BASELINE 2024	TARGET KINERJA					
				2025	2026	2027	2028	2029	2030
16	Indeks Resiko Bencana	Nilai	123.85	107	105	103.33	101.67	100	100
17	Persentase Penurunan Emisi GRK	%	22.52	25.00	25.30	28.62	32.18	35.00	36.75
18	Laju Pertumbuhan Penduduk	%	2.19	2.18	2.17	2.17	2.16	2.15	2.15
19	Rasio penduduk (Rasio Jenis Kelamin)	%	98.33	98	98	98	98	99	100
20	Kepadatan penduduk	Nilai	450	430	430	430	450	450	450
21	Total Fertility Rate/TFR	Nilai	2.19	2.18	2.17	2.17	2.16	2.15	2.15
22	Age Spesific Fertility Rate/ASFR	Nilai	29.6	29.3	29.1	28.9	28.6	28.4	28.2
23	Proporsi kebutuhan KB yang terpenuhi	%	83,82	79.3	79.3	79.4	79.4	79.4	79.4
24	<i>Rate Nett Recent Migrasi</i>	Nilai	1,45	1,45	1,45	1,45	1,45	1,45	1,45
25	Cakupan kepemilikan Kutipan Akta Kelahiran Balita	%	97.38	100	100	100	100	100	100
26	Cakupan kepemilikan Kutipan Akta Cerai	%	93.59	100	100	100	100	100	100
27	Cakupan kepemilikan Kutipan Akta Nikah	%	97.89	100	100	100	100	100	100
28	Cakupan kepemilikan Kutipan Akte Kematian	%	98.27	100	100	100	100	100	100
29	Indeks Pembangunan Keluarga (i-Bangga)	Nilai	61	62.4	63.7	64.9	66.1	67.2	68.1
II	ASPEK KESEJAHTERAAN MASYARAKAT								
30	Pertumbuhan Ekonomi	%	5.39	5.56	6.26	6.31	6.45	7.96	8.26

NO	INDIKATOR	SATUAN	BASELINE 2024	TARGET KINERJA					
				2025	2026	2027	2028	2029	2030
31	PDRB Per Kapita	Juta Rp	37.77	39.87	45.32	50.32	55.32	60.77	67.13
32	Tingkat Kemiskinan	%	6.85	6.60 -	6.36 -	5.33 -	4.33 -	3.33 -	3.33 -
33	Gini Ratio	Nilai	0.363	0.320	0.318	0.317	0.315	0.295	0.288
34	Tingkat Pengangguran Terbuka	Persen	3.91	3.82	3.73	3.70	3.65	3.46	3.36
35	Tingkat Partisipasi Angkatan Kerja	%	66.73	66.73	66.73	66.73	66.73	66.73	72.27
36	Tingkat Partisipasi Angkatan Kerja Perempuan	%	53.72	53.82	54.71	55.60	56.49	57.38	58.26
37	Cakupan kepesertaan Jaminan Sosial Ketenagakerjaan	%	8.42	36.26- 40.00	39.13- 42.00	41.99- 44.00	44.86- 46.00	45.00- 48.00	46.00- 50.00
38	Persentase penyandang disabilitas bekerja di sektor formal	%	0.01	0.01	0.09	0.17	0.29	0.50	0.50
39	Persentase pekerja informal	%	60.2	58.00	56.00	54.00	52.00	50.50	50.00
40	Persentase penduduk usia 15 tahun ke atas yang bekerja menurut Pendidikan Tinggi	%	12.25	96.57	96.57	96.57	96.57	96.58	96.58
41	Usia Harapan Hidup (UHH)	Tahun	74.19	75.00	75.29	76.88	78.30	79.11	80.61
42	Kesehatan Ibu dan Anak								
	a) Angka Kematian Ibu (per 100.000 kelahiran hidup)	Nilai	14	13	12	11	10	9	8

NO	INDIKATOR	SATUAN	BASELINE 2024	TARGET KINERJA					
				2025	2026	2027	2028	2029	2030
	b) Angka Kematian Balita	Nilai	86	86	80	74	68	62	56
	c) Prevalensi Stunting (pendek dan sangat pendek) pada Balita	%	17	16.5	15.75	15.0	14.25	13.50	12.75
	d) Cakupan imunisasi bayi lengkap	%	82.80	95	95	98	98	98	100
43	Total Fertility Rate (TFR)	Nilai	2.31	2.18	2.17	2.17	2.16	2.15	2.15
44	Persentase penduduk penerima PKG	%	100	100	100	100	100	100	100
45	Persentase hipertensi dalam pengendalian	%	100	100	100	100	100	100	100
46	Penanganan Tuberkulosis								
	a) Cakupan penemuan dan pengobatan kasus Tuberkulosis (treatment coverage)	%	54	50	50	50	50	50.51	50.51
	b) Angka keberhasilan pengobatan Tuberkulosis (treatment success rate)	%	86.70	86.90	87.53	88.81	88.91	89.04	89.30
47	Cakupan kepesertaan jaminan kesehatan nasional	%	97.00	97.75	97.85	97.99	98.01	98.05	98.50
48	Proporsi penduduk dengan aktivitas fisik cukup	%	46.2	63.5	65.5	67.3	68.9	70.5	70.5
49	a) Persentase satuan								

NO	INDIKATOR	SATUAN	BASELINE 2024	TARGET KINERJA					
				2025	2026	2027	2028	2029	2030
	pendidikan yang mencapai standar kompetensi minimum pada assemen tingkat nasional di kabupaten untuk:								
	(i) Literasi Membaca	%	55.06	76.21	80.39	84.57	88.75	93.16	93.16
	(ii) Numerasi	%	46.89	73.21	78.19	83.17	88.15	90.26	90.26
	b) Rata-rata Lama Sekolah	Tahun	8.41	8.61	8.71	8.78	8.89	8.97	9.06
	c) Harapan Lama Sekolah	Tahun	13.70	13.72	13.75	13.77	13.79	13.81	13.83
50	Proporsi penduduk berusia 15 tahun ke atas yang berkualifikasi Pendidikan Tinggi	%	12.25	96.57	96.57	96.57	96.57	96.58	96.58
51	Angka Partisipasi Kasar Pendidikan Tinggi	%	20.50	29.50	34.55	39.88	45.56	50.55	50.00
52	Persentase penduduk bersertifikat keahlian	%	0.39	0.45	0.88	0.98	1.15	1.29	1.39
53	Persentase kegiatan keagamaan yang mendapatkan dukungan/fasilitasi oleh Pemerintah Daerah	%	100	100	100	100	100	100	100
54	Persentase benda,	%	0.90	1.07	2.11	3.15	4.19	5.30	5.50

NO	INDIKATOR	SATUAN	BASELINE 2024	TARGET KINERJA					
				2025	2026	2027	2028	2029	2030
	bangunan, struktur dan situs cagar budaya yang ditetapkan terhadap total registrasi								
55	Indeks Pembangunan Kualitas Keluarga (iBangga)	Nilai	61	62.4	63.7	64.9	66.1	67.2	68.1
56	Indeks Lansia Berdaya	Nilai	63.98	63.5	65.5	67.3	68.9	70.5	70.5
57	Indeks pengasuhan Keluarga yang memiliki remaja	Nilai	57.87	87.6	88.4	89.2	89.9	90.6	91.4
58	Persentase kampung keluarga berkualitas mandiri	%	60.22	61.9	62.7	63.4	64.2	64.9	65.5
59	Indeks Perlindungan Anak	Nilai	60.33	69.35	70.42	71.49	72.56	74.7	75.0
60	Indeks Ketimpangan Gender	Nilai	0.459	0.359 - 0.332	0.347 - 0.323	0.335 - 0.314	0.323 - 0.305	0.322 - 0.301	0.320 - 0.300
II I	ASPEK DAYA SAING DAERAH								
61	Indeks Pembangunan Manusia	Nilai	73.71	74.03	74.45	75.86	76.59	77.60	78.58
62	Angka Ketergantungan Penduduk	Nilai	65.74	65.74	65.74	65.74	65.74	65.74	65.74
63	Rasio PDRB Industri Pengolahan	%	7.63	7.54	8.54	8.63	8.63	8.63	8.63
64	Pengembangan Pariwisata								
	a) Rasio PDRB Penyediaan Akomodasi Makan dan Minum	%	2.85	2.85	2.86	2.87	2.87	2.88	2.88

NO	INDIKATOR	SATUAN	BASELINE 2024	TARGET KINERJA					
				2025	2026	2027	2028	2029	2030
	b) Jumlah tamu wisatawan mancanegara	Orang	1.850	2.141	2.542	2.943	3.344	3.533	3.533
65	Jumlah Industri Ekonomi Kreatif	Unit	320	392	529	666	803	784	784
66	Produktivitas UMKM, Koperasi dan BUMD								
	a) Jumlah industri kecil dan menengah pada level kabupaten	Unit	1.356	1.356	1400	1444	1488	1.500	1.500
	b) Persentase Koperasi sehat di kabupaten	%	1.08	1.09	1.10	1.11	1.12	1.14	1.14
	c) Return on Asset (RoA) BUMD	%	0.95	0.97	1.23	1.49	1.75	1.90	1.90
	d) Produktivitas Padi	Ton	6.2	6.3	6.3	6.3	6.3	6.3	6.3
	e) Jumlah Produksi Perikanan	Ton	2.600	2.600	2.600	2.600	2.600	2.705	2.600
67	Tingkat Pengangguran Terbuka	Persen	3.91	3.82	3.73	3.70	3.65	3.46	3.40
	a) Tingkat Partisipasi Angkatan Kerja	%	66.73	66.73	66.73	66.73	66.73	66.73	72.27
	b) Tingkat Partisipasi Angkatan Kerja Perempuan	%	53.72	53.82	54.71	55.60	56.49	57.38	58.26
68	Tingkat Penguasaan IPTEK								
	a) Indeks Kapabilitas Inovasi	Nilai	2.31	2.48	2.635	2.79	2.945	3.10	3.10

NO	INDIKATOR	SATUAN	BASELINE 2024	TARGET KINERJA					
				2025	2026	2027	2028	2029	2030
	b) Indeks Inovasi Daerah	Nilai	43.42	45.00	46.25	47.50	48.74	49.99	51.24
69	Indeks Ekonomi Hijau	Nilai	65.00	68.81	78.49	88.17	97.85	98.3	98.5
70	Persentase layanan publik yang diselenggarakan secara online dan terintegrasi	%	42.85	75.00	77.82	79.84	81.86	100	100
71	Persentase koefisien variasi harga antar waktu barang kebutuhan pokok	%	1.44	1.65	1.64	1.63	1.62	1.61	1.60
72	Pembentukan Modal Tetap Bruto	%	38.00	38.07	38.14	38.21	38.25	38.28	38.28
73	Net Ekspor Barang dan Jasa	Milyar Rupiah	8.64	8.64	8.64	8.64	8.64	8.64	8.64
74	Kota dan desa maju, inklusif dan berkelanjutan								
	a) Kontribusi PDRB Kab terhadap PDB nasional	%	1.45	1.47	1.49	1.51	1.53	1.54	1.54
	b) Kontribusi PDRB kab terhadap PDRB provinsi	%	4.35	4.35	4.39	4.43	4.45	4.46	4.46
	c) Rumah tangga dengan akses hunian layak, terjangkau dan berkelanjutan	%	17.97	18.22	20.19	21.58	22.14	23.82	25.12

NO	INDIKATOR	SATUAN	BASELINE 2024	TARGET KINERJA					
				2025	2026	2027	2028	2029	2030
	d) Persentase desa mandiri	%	62.81	66.94	71.90	76.86	83.47	91.74	100
	e) Indeks Layanan Infrastruktur	Nilai	3.70	3.80	3.90	4.00	4.10	4.20	4.30
75	Tingkat Inflasi	%	1.19	1 - 2	1 - 2	1 - 2	1 - 2	1 - 2	1 - 2
76	Rasio pajak daerah terhadap PDRB	%	0.60	0,94	0,955	0,97	0,985	1,00	1,00
77	Pertumbuhan investasi daerah	%	-3.97	2	2	2	2	2	2.5
78	Indeks Pengelolaan Keuangan Daerah	Nilai	71	71 - 73	71,5 - 73,5	72-74	72,5 - 74,5	73 - 75	75 - 76
79	Indeks Akses Keuangan Daerah	Nilai	3.96	4.03	4.06	4.09	4.12	4.16	4.18
80	Indeks Zakat Nasional	Nilai	0.52	0.54	0.56	0.58	0.60	0.62	0.64
IV ASPEK PELAYANAN UMUM									
81	Indeks Reformasi Hukum	Nilai	97.51	97.51	98.26	99.01	99.76	100	100
82	Indeks SPBE	Nilai	3.40	3.40	3.46	3.52	3.58	3.60	3.60
83	Indeks Pelayanan Publik	Nilai	3.55	3.51 - 4.00	3.66 - 4.15	3.81 - 4.30	3.96 - 4.45	4.01 - 4.50	4.01 - 4.50
84	Indeks Survey Penilaian Integritas	Nilai	71.89	71.89	71.54 - 72.24	72.24 - 73.59	73.59 - 74.94	74.94 - 75.99	74.94 - 75.99
85	Nilai MCP KPK	Nilai	65 - 70	65 - 70	65 - 70	65 - 70	65 - 70	65 - 70	65 - 70
86	Indeks Maturitas SPIP	Nilai	3	3	3	4	4	4	4
87	Persentase Penegakan Hukum Peraturan Daerah	Persentase	100	100	100	100	100	100	100
88	Persentase tindak lanjut	Persentase	80.32	80.32	86.46	92.60	98.74	100	100

NO	INDIKATOR	SATUAN	BASELINE 2024	TARGET KINERJA					
				2025	2026	2027	2028	2029	2030
	kriminal yang ditangani								
89	Persentase perempuan terpilih terhadap total Anggota DPRD	Perse n	31	31	31	31	31	31	31
	Perda yang merupakan inisiatif DPRD	Perda	3	3	3-5	3-5	3-5	3-5	3-5
	Persentase perempuan pengurus partai politik	Perse n	34.55	34.6 5	34.7 4	34.8 3	34.9 2	35	35
90	Jumlah Kerjasama Provinsi/Kabupaten/ Kota Kembar/Bersaudara (<i>Sister Province/Sister City</i>)	Mou	3	3-5	3-5	3-5	3-5	3-5	3-5
91	Indeks Daya Saing Daerah	Nilai	3.65	3.65 - 4.00	3.65 - 4.00	4.01 - 4.50	4.01 - 4.50	4.51 - 5.00	4.51 - 5.00

Sumber Data : Bappeda Gowa, diolah, 2025.

Tabel 4. 5
Indikator Kinerja Kunci Kabupaten Gowa Tahun 2025-2030

NO	INDIKATOR	SATUAN	BASELINE 2024	TARGET KINERJA TAHUN					
				2025	2026	2027	2028	2029	2030
PENDIDIKAN									
1	Tingkat partisipasi warga negara usia 5-6 tahun yang berpartisipasi dalam PAUD	%	100	100	100	100	100	100	100
2	Tingkat partisipasi warga negara usia 7-12 tahun yang berpartisipasi dalam pendidikan dasar	%	100	100	100	100	100	100	100
3	Tingkat partisipasi warga negara usia 13-15 tahun yang berpartisipasi dalam pendidikan menengah pertama	%	100	100	100	100	100	100	100
4	Tingkat partisipasi warga negara usia 7-18 tahun yang belum menyelesaikan pendidikan dasar dan menengah yang berpartisipasi dalam pendidikan kesetaraan	%	100	100	100	100	100	100	100
KESEHATAN									

NO	INDIKATOR	SATUAN	BASELINE 2024	TARGET KINERJA TAHUN					
				2025	2026	2027	2028	2029	2030
14	Persentase orang dengan resiko terinfeksi HIV mendapatkan pelayanan deteksi dini HIV sesuai standar	%	100	100	100	100	100	100	100
PEKERJAAN UMUM DAN PENATAAN RUANG									
1	Rasio luas kawasan permukiman rawan banjir yang terlindungi oleh infrastruktur pengendalian banjir di WS Kewenangan Kab/Kota	%	9.8	9.8	19.6	29.4	39.2	49.0	49.0
2	Rasio luas kawasan permukiman sepanjang pantai rawan abrasi, erosi, dan akresi yang terlindungi oleh infrastruktur pengaman pantai di WS Kewenangan Kab/Kota	%	100	100	100	100	100	100	100
3	Rasio luas daerah irigasi kewenangan kabupaten/kota yang dilayani oleh jaringan irigasi	%	9.8	9.8	19.6	24.4	39.2	49.0	49.0

NO	INDIKATOR	SATUAN	BASELINE 2024	TARGET KINERJA TAHUN					
				2025	2026	2027	2028	2029	2030
9	Rasio proyek yang menjadi kewenangan pengawasan tanpa kecelakaan konstruksi	%	100	100	100	100	100	100	100
PERUMAHAN RAKYAT									
1	Penyediaan dan rehabilitasi rumah layak huni bagi korban bencana kabupaten/kota	%	100	100	100	100	100	100	100
2	Fasilitasi penyediaan rumah layak huni bagi masyarakat terdampak relokasi program pemerintah kabupaten/kota	%	100	100	100	100	100	100	100
3	Persentase kawasan permukiman kumuh dibawah 10 ha di kabupaten/kota yang ditangani	%	44	42	40	35	30	25	20
4	Berkurangnya jumlah unit RTLH (Rumah Tidak Layak Huni)	%	20.98	20.98	20.98	20.98	20.98	20.98	20.98
5	Jumlah perumahan yang sudah dilengkapi PSU (Prasarana, Sarana dan Utilitas Umum)	%	64	66	68	70	72	74	76

NO	INDIKATOR	SATUAN	BASELINE 2024	TARGET KINERJA TAHUN					
				2025	2026	2027	2028	2029	2030
KETENTRAMAN, KETERTIBAN UMUM DAN PERLINDUNGAN MASYARAKAT									
1	Persentase Gangguan Trantibum yang dapat diselesaikan	%	100	100	100	100	100	100	100
2	Persentase Perda dan Perkada yang ditegakkan	%	100	100	100	100	100	100	100
3	Jumlah warga negara yang memperoleh layanan informasi rawan bencana	%	100	100	100	100	100	100	100
4	Jumlah warga negara yang memperoleh layanan pencegahan dan kesiapsiagaan terhadap bencana	%	100	100	100	100	100	100	100
5	Jumlah warga negara yang memperoleh layanan penyelamatan dan evakuasi korban bencana	%	100	100	100	100	100	100	100
6	Persentase pelayanan penyelamatan dan evakuasi korban kebakaran	%	100	100	100	100	100	100	100
7	Waktu tanggap (response time) penanganan kebakaran	Menit	15	15	15	15	15	15	15

NO	INDIKATOR	SATUAN	BASELINE 2024	TARGET KINERJA TAHUN					
				2025	2026	2027	2028	2029	2030
	kelola yang layak (PP/PKB, LKS Bipartit, Struktur Skala Upah dan terdaftar peserta BPJS Ketenagakerjaan)								
5	Persentase tenaga kerja yang ditempatkan (dalam dan luar negeri) melalui mekanisme layanan antar kerja dalam wilayah kabupaten	%	16.17	16.17	16.17	16.17	16.17	16.17	16.17
PEMBERDAYAAN PEREMPUAN DAN PERLINDUNGAN ANAK									
1	Persentase ARG pada belanja langsung APBD	%	33.08	33.08	33.08	33.08	33.08	33.08	33.08
2	Persentase anak korban kekerasan yang ditangani instansi terkait kabupaten	%	100	100	100	100	100	100	100
3	Rasio kekerasan terhadap perempuan termasuk TPPO (per 100.000 penduduk perempuan)	%	0.08	0.07	0.06	0.05	0.04	0.03	0.02
PANGAN									

NO	INDIKATOR	SATUAN	BASELINE 2024	TARGET KINERJA TAHUN					
				2025	2026	2027	2028	2029	2030
2	Kinerja lalu lintas kabupaten/kota	Nilai	0.22	0.22	0.22	0.22	0.22	0.22	0.22
KOPERASI, USAHA KECIL DAN MENENGAH									
1	Persentase Organisasi Perangkat Daerah (OPD) yang terhubung dengan akses internet yang disediakan oleh Dinas Kominfo	%	90.74	90.74	90.74	90.74	90.74	90.74	90.74
2	Persentase Layanan Publik yang diselenggarakan secara online dan terintegrasi	%	42.85	75.00	77.82	79.84	81.86	90.00	100
KOPERASI, USAHA KECIL DAN MENENGAH									
1	Meningkatnya Koperasi yang berkualitas	%	29.87	29.87	29.87	29.87	29.87	29.87	29.87
2	Meningkatnya Usaha Mikro yang menjadi wirausaha	%	21.81	21.81	21.81	21.81	21.81	21.81	21.81
PENANAMAN MODAL									
1	Persentase peningkatan investasi di kabupaten/kota	%	30	30	30	30	30	30	30
KEPEMUDAAN DAN OLAHRAGA									

NO	INDIKATOR	SATUAN	BASELINE 2024	TARGET KINERJA TAHUN					
				2025	2026	2027	2028	2029	2030
2	Tingkat keberadaan dan keutuhan arsip sebagai bahan pertanggungjawaban setiap aspek kehidupan berbangsa dan bernegara untuk kepentingan negara, pemerintahan, pelayanan publik dan kesejahteraan rakyat	%	100	100	100	100	100	100	100
KELAUTAN DAN PERIKANAN									
1	Jumlah Total Produksi Perikanan (Tangkap dan Budidaya) kabupaten/kota	%	100	100	100	100	100	100	100
PARIWISATA									
1	Persentase pertumbuhan jumlah wisatawan mancanegara per kebangsaan	%	25	25	25	30	30	30	35
2	Persentase peningkatan perjalanan wisatawan nusantara yang datang ke kabupaten/kota	%	25	25	25	30	30	30	35

NO	INDIKATOR	SATUAN	BASELINE 2024	TARGET KINERJA TAHUN					
				2025	2026	2027	2028	2029	2030
3	Persentase jumlah hasil pemantauan dan pengawasan dengan jumlah Izin Usaha Industri (IUI) Kecil dan Industri Menengah yang dikeluarkan oleh instansi terkait	%	100	100	100	100	100	100	100
4	Persentase jumlah hasil pemantauan dan pengawasan dengan jumlah Izin Perluasan Industri (IPI) Kecil dan Industri Menengah yang dikeluarkan oleh instansi terkait	%	100	100	100	100	100	100	100
5	Persentase jumlah hasil pemantauan dan pengawasan dengan jumlah Izin Usaha Kawasan Industri (IUKI) dan Izin Perluasan Kawasan Industri (IPKI) yang lokasinya di Daerah kabupaten/kota	%	100	100	100	100	100	100	100
6	Tersedianya informasi industri secara lengkap dan terkini	%	100	100	100	100	100	100	100
PERENCANAAN DAN KEUANGAN									

NO	INDIKATOR	SATUAN	BASELINE 2024	TARGET KINERJA TAHUN					
				2025	2026	2027	2028	2029	2030
3	Rasio nilai belanja yang dilakukan melalui pengadaan	%	40	40	40	40	40	40	40
KEPEGAWAIAN									
1	Rasio Pegawai Pendidikan Tinggi dan Menengah/Dasar	%	80	80	80	80	80	80	80
2	Rasio pegawai Fungsional	%	25	25	25	25	25	25	25
3	Rasio Jabatan Fungsional berserikat Kompetensi	%	100	100	100	100	100	100	100
MANAJEMEN KEUANGAN									
1	Deviasi realisasi belanja terhadap belanja total dalam APBD	%	10	10	10	10	10	10	10
2	Deviasi realisasi PAD terhadap anggaran PAD dalam APBD	%	-2.32	0.50	1.00	1.00	1.00	1.00	1.00
3	Manajemen Aset	Nilai	4	4	4	4	4	4	4
4	Rasio anggaran sisa terhadap total belanja dalam APBD tahun sebelumnya	%	30	30	30	30	30	30	30

NO	INDIKATOR	SATUAN	BASELINE 2024	TARGET KINERJA TAHUN					
				2025	2026	2027	2028	2029	2030
TRANSPARANSI DAN PARTISIPASI PUBLIK									
1	Informasi tentang sumber daya yang tersedia untuk pelayanan	%	100	100	100	100	100	100	100
2	Akses publik terhadap informasi keuangan daerah	%	100	100	100	100	100	100	100

Sumber Data : Bappeda Gowa, diolah, 2025

Tabel 4. 6
Penetapan Indikator TPB/SDGs Kabupaten Gowa

NO	INDIKATOR	TARGET CAPAIAN	BASELINE TAHUN 2024	TARGET CAPAIAN					PENANGGUNG JAWAB
				2025	2026	2027	2028	2029	
TUJUAN 1. PENGENTASAN SEGALA BENTUK KEMISKINAN DI SEMUA TEMPAT									
1.2	Persentase penduduk yang hidup di bawah garis kemiskinan nasional, menurut jenis kelamin dan kelompok umur.	7%	7.53	7.53	7.53	7.25	6.97	6.70	Dinas Sosial
1.3	Proporsi peserta jaminan kesehatan melalui SJSN Bidang Kesehatan.	95%	88	89	90	92	95	98	Dinas Kesehatan
1.3	Besaran pekerja/buruh yang menjadi peserta bidang ketenaga kerjaan	Meningkat	Meningkat	Meningkat	Meningkat	Meningkat	Meningkat	Meningkat	Dinas Kesehatan
1.3	Persentase penyandang cacat fisik dan mental, serta lanjut usia tidak potensial yang telah menerima jaminan sosial	Meningkat	38%	41%	46%	48%	50%	52%	Dinas Sosial

NO	INDIKATOR	TARGET CAPAIAN	BASELINE TAHUN 2024	TARGET CAPAIAN					PENANGGUNG JAWAB
				2025	2026	2027	2028	2029	
1.3	Persentase PMKS yang memperoleh bantuan sosial	Menurun	22.000KK	21.000K K	20.000K K	19.000 KK	18.000K K	17.000K K	Dinas Sosial
1.4	Persentase perempuan pernah kawin umur 15-49 tahun yang proses melahirkan terakhirnya di fasilitas kesehatan.	85%	85%	85%	85%	87%	89%	91%	Dinas Kesehatan
1.4	Persentase anak umur 12-23 bulan yang menerima imunisasi dasar lengkap)	63%	63%	63%	63%	70%	75%	85%	Dinas Kesehatan
1.4	Angka pemakaian kontrasepsi/CPR bagi perempuan menikah usia 15 - 49	65%	56.90%	57.90%	58.90%	59.90%	61%	62%	Dinas Pengendalian Penduduk dan Keluarga Berencana
1.4	Proporsi rumah tangga dengan akses berkelanjutan terhadap air minum layak, perkotaan dan perdesaan	100%	100%	100%	100%	100%	100%	100%	Dinas Pekerjaan Umum dan Penataan Ruang

NO	INDIKATOR	TARGET CAPAIAN	BASELINE TAHUN 2024	TARGET CAPAIAN					PENANGGUNG JAWAB
				2025	2026	2027	2028	2029	
1.4	Persentase rumah tinggal bersanitasi	100%	100%	100%	100%	100%	100%	100%	Dinas Pekerjaan Umum dan Penataan Ruang
1.4	Angka Partisipasi Murni (APM) SD/MI/Paket A	94.78%	94.78	94.78	94.78	95%	96%	98%	Dinas Pendidikan
1.4	Angka Partisipasi Murni (APM) SMP/MTs/Paket B	82.20%	82.20	82.20	82.20	85%	87%	90%	Dinas Pendidikan
1.5	Jumlah korban meninggal, hilang, dan terkena dampak bencana per 100.000 orang.	Menurun	45	40	35	30	30	25	Badan Penanggulangan Bencana Daerah
1.5	Jumlah lokasi penguatan pengurangan risiko bencana daerah.	Meningkat	100%	100%	100%	100%	100%	100%	Badan Penanggulangan Bencana Daerah
1.5	Persentase korban bencana yang menerima bantuan sosial selama masa tanggap darurat	Meningkat	100%	100%	100%	100%	100%	100%	Badan Penanggulangan Bencana Daerah

NO	INDIKATOR	TARGET CAPAIAN	BASELINE TAHUN 2024	TARGET CAPAIAN					PENANGGUNG JAWAB
				2025	2026	2027	2028	2029	
1.5	Pendampingan psikososial korban bencana sosial.	Meningkat	100%	100%	100%	100%	100%	100%	Dinas Sosial
1.5	Jumlah kerugian ekonomi langsung akibat bencana.	Menurun	200juta	200juta	200juta	150juta	150juta	150juta	Dinas Sosial
1.5	Dokumen strategi pengurangan risiko bencana (PRB) tingkat nasional dan daerah.	Ada	Ada	Ada	Ada	Ada	Ada	Ada	Badan Penanggulangan Bencana Daerah
1.a	Proporsi sumber daya yang dialokasikan oleh pemerintah secara langsung untuk program pemberantasan kemiskinan.	Meningkat	0.63	0.73	0.83	0.85	0.87	0.90	Dinas Sosial
1.a	Pengeluaran untuk layanan pokok (pendidikan, kesehatan dan perlindungan sosial) sebagai persentase dari total belanja pemerintah.	Meningkat	12.51	12.51	12.51	13.00	14.00	15.00	Badan Perencanaan Pembangunan Daerah

NO	INDIKATOR	TARGET CAPAIAN	BASELINE TAHUN 2024	TARGET CAPAIAN					PENANGGUNG JAWAB
				2025	2026	2027	2028	2029	
TUJUAN 2. MENGAKHIRI KELAPARAN, MENCAPAI KETAHANAN PANGAN DAN PERBAIKAN NUTRISI, SERTA MENGGALAKKAN PERTANIAN YANG BERKELANJUTAN									
2.1	Prevalensi Ketidakcukupan Konsumsi Pangan (Prevalence of Undernourishment).	Menurun	3%	2%	1%	1%	0.5%	0.5%	Dinas Ketahanan Pangan
2.1	Prevalensi balita gizi kurang	17%	14%	14%	12%	10%	9%	8%	Dinas Kesehatan
2.1	Prevalensi penduduk dengan kerawanan pangan sedang atau berat, berdasarkan pada Skala Pengalaman Kerawanan Pangan.	Menurun	15%	15%	15%	14%	13%	12%	Dinas Ketahanan Pangan
2.1	Proporsi penduduk dengan asupan kalori di bawah tingkat konsumsi minimum (standar yang digunakan Indonesia 2.100 Kkal/kapita/hari)	Menurun	5%	5%	5%	4%	3%	2%	Dinas Ketahanan Pangan

NO	INDIKATOR	TARGET CAPAIAN	BASELINE TAHUN 2024	TARGET CAPAIAN					PENANGGUNG JAWAB
				2025	2026	2027	2028	2029	
2.2	Prevalensi stunting (pendek dan sangat pendek) pada anak di bawah lima tahun/balita.	Menurun	33.90%	32.90%	30.90%	28.00%	26.00%	24.00%	Dinas Kesehatan
2.2	Prevalensi stunting (pendek dan sangat pendek) pada anak di bawah dua tahun/baduta.	Menurun	33.90%	32.90%	30.90%	28.00%	26.00%	24.00%	Dinas Kesehatan
2.2	Persentase balita gizi buruk/kurang gizi	Menurun	33.90%	32.90%	30.90%	28.00%	26.00%	24.00%	Dinas Kesehatan
2.2	Prevalensi anemia pada ibu hamil.		NA						Dinas Kesehatan
2.2	Persentase bayi usia kurang dari 6 bulan yang mendapatkan ASI eksklusif.	Meningkat	84.10	85.10	86.10	88.00	90.00	92.00	Dinas Kesehatan
2.2	Kualitas konsumsi pangan yang diindikasikan oleh skor Pola Pangan Harapan (PPH) mencapai; dan tingkat konsumsi ikan.	92.50%	92.50%	92.50%	92.50%	94 %	96%	98%	Dinas Ketahanan Pangan

NO	INDIKATOR	TARGET CAPAIAN	BASELINE TAHUN 2024	TARGET CAPAIAN					PENANGGUNG JAWAB
				2025	2026	2027	2028	2029	
TUJUAN 3. MEMASTIKAN KEHIDUPAN YANG SEHAT DAN MENDUKUNG KESEJAHTERAAN BAGI SEMUA UNTUK SEMUA USIA									
3.1	Angka Kematian Ibu per 100,000 kelahiran hidup	Menurun	103.3	103.3	103.3	102.3	101.3	100.3	Dinas Kesehatan
3.1	Proporsi perempuan pernah kawin umur 15-49 tahun yang proses melahirkan terakhirnya ditolong oleh tenaga kesehatan terlatih.	95%	95%	95%	95%	96%	97%	98%	Dinas Kesehatan
3.1	Cakupan pertolongan persalinan oleh tenaga kesehatan yang memiliki kompetensi kebidanan	85%	85%	85%	85%	96%	97%	98%	Dinas Kesehatan
3.2	Angka Kematian Balita per 1000 kelahiran hidup	Menurun	0.2	0.1	0.1	0.1	0.1	0.1	Dinas Kesehatan
3.2	Angka Kematian Neonatal per 1000 kelahiran hidup	Menurun	2.8	2.7	2.6	2.6	2.6	2.6	Dinas Kesehatan
3.2	Angka Kematian Bayi (AKB) per 1000 kelahiran hidup	Menurun	2.7	2.5	2.6	2.6	2.6	2.6	Dinas Kesehatan

NO	INDIKATOR	TARGET CAPAIAN	BASELINE TAHUN 2024	TARGET CAPAIAN					PENANGGUNG JAWAB
				2025	2026	2027	2028	2029	
3.2	Cakupan Desa/kelurahan Universal Child Immunization (UCI)	95%	95%	95%	95%	96%	97%	98%	Dinas Kesehatan
3.3	Prevalensi HIV/AIDS (persen) dari total populasi	Menurun	49 Orang	49 Orang	49 Orang	49 Orang	49 Orang	49 Orang	Dinas Kesehatan
3.3	Tingkat prevalensi Tuberkulosis (per 100.000 penduduk)	Menurun	1.77	1.76	1.75	1.60	1.55	1.50	Dinas Kesehatan
3.3	Angka kejadian Malaria	Menurun	0.010	0,09	0.08	0.07	0.06	0.05	Dinas Kesehatan
3.3	Jumlah kecamatan yang mencapai eliminasi malaria.	18	18	18	18	18	18	18	Dinas Kesehatan
3.3	Persentase kecamatan yang melakukan deteksi dini untuk infeksi Hepatitis B.	Meningkat	78.90	78.90	78.90	79.00	80.00	82.00	Dinas Kesehatan
3.4	Persentase merokok pada penduduk umur ≤18 tahun.	Menurun	0.3%	0.4%	0.4%	0.3%	0.2%	0.1%	Dinas Kesehatan
3.4	Prevalensi tekanan darah tinggi.	Menurun	30%	29%	28%	27%	26%	25%	Dinas Kesehatan

NO	INDIKATOR	TARGET CAPAIAN	BASELINE TAHUN 2024	TARGET CAPAIAN					PENANGGUNG JAWAB
				2025	2026	2027	2028	2029	
3.4	Prevalensi obesitas pada penduduk umur ≥18 tahun.	Menurun	2%	1,5%	1%	1%	1%	1%	Dinas Kesehatan
3.4	Jumlah kecamatan yang memiliki puskesmas yang menyelenggarakan upaya kesehatan jiwa.	Meningkat	5 puskesmas	5 puskesmas	5 puskesmas	5 puskesmas	5 puskesmas	5 puskesmas	Dinas Kesehatan
3.7	Proporsi perempuan usia reproduksi (15-49 tahun) atau pasangannya yang memiliki kebutuhan keluarga berencana dan menggunakan alat kontrasepsi metode modern.	66%	66%	66%	66%	66%	66%	66%	Dinas Kesehatan
3.7	Angka prevalensi penggunaan metode kontrasepsi (CPR) semua cara pada Pasangan Usia Subur (PUS) usia 15-49 tahun yang berstatus kawin.	65%	65%	65%	65%	65%	65%	65%	Dinas Pengendalian Penduduk dan Keluarga Berencana

NO	INDIKATOR	TARGET CAPAIAN	BASELINE TAHUN 2024	TARGET CAPAIAN					PENANGGUNG JAWAB
				2025	2026	2027	2028	2029	
3.7	Persentase Penggunaan Kontrasepsi Jangka Panjang (MKJP)	23.50%	27.68	29.00	29.00	29.00	29.00	29.00	Dinas Pengendalian Penduduk dan Keluarga Berencana
3.7	Angka kelahiran remaja (perempuan usia 15–19) per 1.000 perempuan usia 15–19 tahun (ASFR 15–19)	38	20.04	18	18	16	15	14	Dinas Pengendalian Penduduk dan Keluarga Berencana
3.7	Total Fertility Rate (TFR)	2.28	2.10	2.10	2.10	2.10	2.10	2.10	Dinas Pengendalian Penduduk dan Keluarga Berencana
3.8	Jumlah penduduk yang dicakup asuransi kesehatan atau sistem kesehatan masyarakat per 1000 penduduk.	Meningkat	648793 Jiwa	648793 Jiwa	648793 Jiwa	648793 Jiwa	648793 Jiwa	648793 Jiwa	Dinas Pengendalian Penduduk dan Keluarga Berencana

NO	INDIKATOR	TARGET CAPAIAN	BASELINE TAHUN 2024	TARGET CAPAIAN					PENANGGUNG JAWAB
				2025	2026	2027	2028	2029	
3.8	Cakupan Jaminan Kesehatan Nasional (JKN).	95%	84%	90%	95%	95%	95%	95%	Dinas Kesehatan
3.a	Persentase merokok pada penduduk umur ≥15 tahun.	Menurun	0,15	0,10	0,6	0.50	0.4	0.3	Dinas Kesehatan
3.b	Persentase ketersediaan obat dan vaksin di Puskesmas.	Meningkat	124.45%	136.89 %	150.58%	160%	165%	170%	Dinas Kesehatan
3.c	Kepadatan dan distribusi tenaga kesehatan.	Meningkat	1240	1364	1500	1550	1600	1650	Dinas Kesehatan
TUJUAN 4. MEMASTIKAN PENDIDIKAN YANG INKLUSIF DAN BERKUALITAS SETARA, JUGA MENDUKUNG KESEMPATAN BELAJAR SEUMUR HIDUP BAGI SEMUA									
4.1	Proporsi anak-anak dan remaja: (a) pada kelas 4, (b) tingkat akhir SD/kelas 6, (c) tingkat akhir SMP/kelas 9 yang mencapai standar kemampuan minimum dalam: (i) membaca, (ii) matematika.	Meningkat	100%	100%	100%	100%	100%	100%	Dinas Pendidikan

NO	INDIKATOR	TARGET CAPAIAN	BASELINE TAHUN 2024	TARGET CAPAIAN					PENANGGUNG JAWAB
				2025	2026	2027	2028	2029	
4.1	Persentase SD/MI berakreditasi minimal B.	84.20%	69.28%	76.21%	81%	85%	90%	95%	Dinas Pendidikan
4.1	Persentase SMP/MTs berakreditasi minimal B.	81%	69.28%	76.21%	81%	85%	90%	95%	Dinas Pendidikan
4.1	Angka Partisipasi Kasar (APK) SD/MI/ sederajat.	114.09%	114.09%	114.09 %	114.09%	115%	116%	117%	Dinas Pendidikan
4.1	Angka Partisipasi Kasar (APK) SMP/MTs/ sederajat.	106.94%	106.94%	106.94 %	106.94%	107%	108%	109%	Dinas Pendidikan
4.1	Rata-rata lama sekolah penduduk umur ≥15 tahun.	8,8 Tahun	7 Tahun	7 Tahun	7 Tahun	7 Tahun	7 Tahun	7 Tahun	Dinas Pendidikan
4.2	Angka Partisipasi Kasar (APK) Pendidikan Anak Usia Dini (PAUD).	77.20%	77.20%	77.20%	77.20%	78%%	79%	80%	Dinas Pendidikan
4.5	Angka Partisipasi Murni (APM) SD/MI/Paket A; Angka Partisipasi Murni (APM) SMP/MTs/Paket B; Angka Partisipasi Murni (APM) SMA/SMK/MA/Paket C	82.20%	82.20%	82.20%	82.20%	84%	85%	86%	Dinas Pendidikan

NO	INDIKATOR	TARGET CAPAIAN	BASELINE TAHUN 2024	TARGET CAPAIAN					PENANGGUNG JAWAB
				2025	2026	2027	2028	2029	
4.6	Penduduk yang berusia >15 Tahun melek huruf (tidak buta aksara)	96.10%	96.10%	96.10%	96.10%	97%	98%	98%	Dinas Pendidikan
4.6	Angka melek huruf penduduk usia 15-24 tahun, perempuan dan laki-laki	Meningkat	96.63%	96.63%	96.63%	97%	98%	98%	Dinas Pendidikan
4.c	Persentase guru TK, SD, SMP, SMA, SMK, dan PLB yang bersertifikat pendidik.	Meningkat	91.30%	91.30%	91.30%	97%	98%	98%	Dinas Pendidikan
TUJUAN 5. MENCAPAI KESETARAAN GENDER DAN MEMBERDAYAKAN SEMUA PEREMPUAN DAN ANAK PEREMPUAN									
5.2	Proporsi perempuan dewasa dan anak perempuan (umur 15-64 tahun) mengalami kekerasan (fisik, seksual, atau emosional) oleh pasangan atau mantan pasangan dalam 12 bulan terakhir.	Menurun	0,4	0,2	0,1	0,1	0,1	0,1	Dinas Pemberdayaan Perempuan dan Perlindungan Anak
5.2	Prevalensi kekerasan terhadap anak perempuan..	Menurun	0,13	0,11	0,09	0,09	0,09	0,09	Dinas Pemberdayaan

NO	INDIKATOR	TARGET CAPAIAN	BASELINE TAHUN 2024	TARGET CAPAIAN					PENANGGUNG JAWAB
				2025	2026	2027	2028	2029	
									Perempuan dan Perlindungan Anak
5.2	Proporsi perempuan dewasa dan anak perempuan (umur 15-64 tahun) mengalami kekerasan seksual oleh orang lain selain pasangan dalam 12 bulan terakhir..	Menurun	0,2	0,1	0,1	0,1	0,1	0,1	Dinas Pemberdayaan Perempuan dan Perlindungan Anak
5.2	Persentase korban kekerasan terhadap perempuan yang mendapat layanan komprehensif.	Meningkat	90%	95%	100%	100%	100%	100%	Dinas Pemberdayaan Perempuan dan Perlindungan Anak
5.3	Proporsi perempuan umur 20-24 tahun yang berstatus kawin atau berstatus hidup bersama sebelum umur 15 tahun dan sebelum umur 18 tahun.	Menurun	0,06	0,050	0,04	0.03	0.02	0.01	Dinas Pemberdayaan Perempuan dan Perlindungan Anak

NO	INDIKATOR	TARGET CAPAIAN	BASELINE TAHUN 2024	TARGET CAPAIAN					PENANGGUNG JAWAB
				2025	2026	2027	2028	2029	
5.5	Proporsi kursi yang diduduki perempuan di DPR	Meningkat	20.00%	25.00%	30.00%	31%	32%	35%	Dinas Pemberdayaan Perempuan dan Perlindungan Anak
5.5	Proporsi perempuan yang berada di posisi managerial.	Meningkat	3.35%	3.35%	3.35%	4.00%	5.00%	6.00%	Dinas Pemberdayaan Perempuan dan Perlindungan Anak
5.6	Unmet need KB (Kebutuhan Keluarga Berencana/KB yang tidak teenuhi).	9.90%	9.90%	9.90%	9.90%	9.90%	9.90%	9.90%	Dinas Pengendalian Penduduk dan Keluarga Berencana
5.6	Pengetahuan dan pemahaman Pasangan Usia Subur (PUS) tentang metode kontrasepsi modern.	85%	85%	85%	85%	85%	85%	85%	Dinas Pengendalian Penduduk dan Keluarga Berencana

NO	INDIKATOR	TARGET CAPAIAN	BASELINE TAHUN 2024	TARGET CAPAIAN					PENANGGUNG JAWAB
				2025	2026	2027	2028	2029	
5.b	Persentase penduduk yang menggunakan HP/telepon	Meningkat	99.96	99.96	99.96	99.96	99.96	99.96	Dinas Komunikasi dan Informatika, SP
TUJUAN 6. MEMASTIKAN KETERSEDIAAN DAN MANAJEMEN AIR BERSIH YANG BERKELANJUTAN DAN SANITASI BAGI SEMUA									
6.1	Proporsi rumah tangga dengan akses berkelanjutan terhadap air minum layak, perkotaan dan perdesaan	100%	100%	100%	100%	100%	100%	100%	Dinas Komunikasi, Statistik dan Persandian
6.1	Kapasitas prasarana air baku untuk melayani rumah tangga, perkotaan dan industri, serta penyediaan air baku untuk pulau-pulau.	118,6 m3/dt	118,6 m3/dt	118,6 m3/dt	118,6 m3/dt	118,6 m3/dt	118,6 m3/dt	118,6 m3/dt	Dinas Pekerjaan Umum dan Penataan Ruang
6.1	Proporsi rumah tangga dengan akses berkelanjutan terhadap air minum layak, perkotaan dan perdesaan	100%	100%	100%	100%	100%	100%	100%	Dinas Pekerjaan Umum dan Penataan Ruang
6.2	Proporsi populasi yang memiliki fasilitas cuci	Meningkat	70%	80%	90%	100%	100%	100%	Dinas Pekerjaan Umum dan Penataan Ruang

NO	INDIKATOR	TARGET CAPAIAN	BASELINE TAHUN 2024	TARGET CAPAIAN					PENANGGUNG JAWAB
				2025	2026	2027	2028	2029	
	tangan dengan sabun dan air.								
6.2	Persentase rumah tangga yang memiliki akses terhadap layanan sanitasi layak.	100%	100%	100%	100%	100%	100%	100%	Dinas Kesehatan
6.2	Jumlah desa/kelurahan yang melaksanakan Sanitasi Total Berbasis Masyarakat (STBM).	Meningkat	167	167	167	167	167	167	Dinas Pekerjaan Umum dan Penataan Ruang
6.2	Jumlah desa/kelurahan yang Open Defecation Free (ODF)/ Stop Buang Air Besar Sembarangan (SBS).	Meningkat	167	167	167	167	167	167	Dinas Kesehatan
6.2	Jumlah kecamatan yang terbangun infrastruktur air limbah dengan sistem teusat skala kota, kawasan dan komunal.	Meningkat	45 IPAL	45 IPAL	45 IPAL	45 IPAL	45 IPAL	45 IPAL	Dinas Pekerjaan Umum dan Penataan Ruang

NO	INDIKATOR	TARGET CAPAIAN	BASELINE TAHUN 2024	TARGET CAPAIAN					PENANGGUNG JAWAB
				2025	2026	2027	2028	2029	
6.2	Proporsi rumah tangga yang terlayani sistem pengelolaan air limbah teusat.	Meningkat	550 rumah tangga	550 rumah tangga	550 rumah tangga	550 rumah tangga	550 rumah tangga	550 rumah tangga	Dinas Pekerjaan Umum dan Penataan Ruang
6.3	Kualitas air danau.	Meningkat	56%	56%	56%	60%	65%	70%	Dinas Pekerjaan Umum dan Penataan Ruang
6.3	Kualitas air sungai sebagai sumber air baku.	Meningkat	56%	56%	56%	60%	65%	70%	Dinas Lingkungan Hidup
6.5	Kegiatan penataan kelembagaan sumber daya air.	Ada	Ada	Ada	Ada	Ada	Ada	Ada	Dinas Pekerjaan Umum dan Penataan Ruang
TUJUAN 7. MEMASTIKAN AKSES TERHADAP ENERGI YANG TERJANGKAU, DAPAT DIANDALKAN, BERKELANJUTAN DAN MODERN BAGI SEMUA									
TUJUAN 8. MENDUKUNG PERTUMBUHAN EKONOMI YANG INKLUSIF DAN BERKELANJUTAN, TENAGA KERJA PENUH DAN PRODUKTIF DAN PEKERJAAN YANG LAYAK BAGI SEMUA									
8.1	Pertumbuhan PDRB	Meningkat	10%	11%	12%	14%	16%	18%	Bagian Perekonomian

NO	INDIKATOR	TARGET CAPAIAN	BASELINE TAHUN 2024	TARGET CAPAIAN					PENANGGUNG JAWAB
				2025	2026	2027	2028	2029	
									Sekretariat Daerah
8.1	PDRB per Kapita	Meningkat	36 Jt	39 Jt	41 Jt	50Jt	55Jt	60Jt	Bagian Perekonomian Sekretariat Daerah
8.2	Laju pertumbuhan PDB per tenaga kerja	Meningkat	8.43%	8.43%	8.43%	9.00%	9.05%	10.00%	Bagian Perekonomian Sekretariat Daerah
8.3	Persentase tenaga kerja formal.	51%	34.88%	34.88%	34.88%	35.00%	36.00%	37.00%	Dinas Tenaga Kerja
8.5	Upah rata-rata per jam pekerja.	Meningkat	59,591	59,591	59,591	60.00	65.00	70.00	Dinas Koperasi dan Usaha Kecil Menengah
8.5	Tingkat pengangguran terbuka berdasarkan jenis kelamin dan kelompok umur.	Menurun	4.87%	4.87%	4.87%	3.87%	2.50%	2.00%	Dinas Tenaga Kerja

NO	INDIKATOR	TARGET CAPAIAN	BASELINE TAHUN 2024	TARGET CAPAIAN					PENANGGUNG JAWAB
				2025	2026	2027	2028	2029	
8.9	Kontribusi sektor pariwisata terhadap PDRB	Meningkat	517.149,5	517.149,5	517.149,5	520.149,5	535.149,5	540.149,5	Dinas Pariwisata dan Kebudayaan
8.9	Kunjungan wisatawan mancanegara	Meningkat	3462	3462	3462	3500	3600	4000	Dinas Pariwisata dan Kebudayaan
8.9	Kunjungan wisata domestik	Meningkat	284225	284225	284225	30000	35000	40000	Dinas Pariwisata dan Kebudayaan
8.9	PAD sektor pariwisata	Meningkat	281 (Triliun Rupiah)	281 (Triliun Rupiah)	281 (Triliun Rupiah)	300 (Triliun Rupiah)	320 (Triliun Rupiah)	350 (Triliun Rupiah)	Dinas Pariwisata dan Kebudayaan
TUJUAN 9. MEMBANGUN INFRASTRUKTUR YANG TANGGUH, Mendukung industrialisasi yang inklusif dan berkelanjutan dan membantu perkembangan inovasi									
9.2	Proporsi nilai tambah sektor industri manufaktur terhadap PDRB dan per kapita.	Meningkat	6.61%	6.61%	6.61%	7.61%	8.61%	8.61%	Dinas Perdagangan dan Perindustrian
9.2	Laju pertumbuhan PDRB industri manufaktur.	Meningkat	6.78%	6.78%	6.78%	6.80%	6.82%	6.84%	Dinas Perdagangan

NO	INDIKATOR	TARGET CAPAIAN	BASELINE TAHUN 2024	TARGET CAPAIAN					PENANGGUNG JAWAB
				2025	2026	2027	2028	2029	
									dan Perindustrian
9.3	Proporsi nilai tambah industri kecil terhadap total nilai tambah industri.	Meningkat	0.015%	0.015%	0.015%	0.017%	0.019%	0.020%	Dinas Perdagangan dan Perindustrian
9.c	Proporsi individu yang menguasai/memiliki telepon genggam	Meningkat	70.11	70.11	70.11	75	80	85	Dinas Komunikasi, Statistik dan Persandian
9.c	Proporsi individu yang menggunakan internet.	Meningkat	44.31	44.31	44.31	50	60	70	Dinas Komunikasi, Statistik dan Persandian
TUJUAN 10. MENGURANGI KETIMPANGAN DIDALAM DAN ANTAR NEGARA									
10.1	Koefisien Gini.	0.36	0.36	0.36	0.36	0.32	0.30	0.28	Dinas Sosial
10.1	Persentase penduduk yang hidup di bawah garis kemiskinan nasional,	7%	7%	7%	7%	6%	5%	4%	Dinas Sosial

NO	INDIKATOR	TARGET CAPAIAN	BASELINE TAHUN 2024	TARGET CAPAIAN					PENANGGUNG JAWAB
				2025	2026	2027	2028	2029	
	menurut jenis kelamin dan kelompok umur.								
10.1	Jumlah desa tertinggal.	Menurun	0	0	0	0	0	0	Dinas Pemberdayaan Masyarakat dan Desa
10.1	Jumlah Desa Mandiri.	Meningkat	1%	1%	1%	1%	1%	1%	Dinas Pemberdayaan Masyarakat dan Desa
10.3	Jumlah kebijakan yang diskriminatif dalam 12 bulan lalu berdasarkan pelarangan diskriminasi menurut hukum HAM Internasional.	Ada	Ada	Ada	Ada	Ada	Ada	Ada	Bagian Hukum Sekretariat Daerah
TUJUAN 11. MEMBANGUN KOTA DAN PEMUKIMAN YANG INKLUSIF, AMAN, TANGGUH DAN BERKELANJUTAN									
11.1	Rasio rumah layak huni	Meningkat	72.32	72.32	72.32	75	80	85	Dinas Perumahan, Permukiman dan Pertanahan

NO	INDIKATOR	TARGET CAPAIAN	BASELINE TAHUN 2024	TARGET CAPAIAN					PENANGGUNG JAWAB
				2025	2026	2027	2028	2029	
11.5	Jumlah korban meninggal, hilang dan terkena dampak bencana per 100.000 orang.	Menurun	59	59	59	50	45	40	Badan Penanggulangan Bencana Daerah
11.5	Indeks Risiko Bencana Indonesia (IRBI).	Menurun	9	9	9	9	9	9	Badan Penanggulangan Bencana Daerah
11.5	Jumlah sistem peringatan dini cuaca dan iklim serta kebencanaan.	Ada	Ada	Ada	Ada	Ada	Ada	Ada	Badan Penanggulangan Bencana Daerah
11.5	Jumlah kerugian ekonomi langsung akibat bencana.	Menurun	200Juta	200Juta	200Juta	150Juta	100Juta	100Juta	Badan Penanggulangan Bencana Daerah
11.6	Tersedianya fasilitas pengurangan sampah di perkotaan	80%	72.45%	73.45%	75.45%	76%	77%	80%	Dinas Lingkungan Hidup
11.b	Dokumen strategi pengurangan risiko	Ada	Ada	Ada	Ada	Ada	Ada	Ada	Badan Penanggulangan

NO	INDIKATOR	TARGET CAPAIAN	BASELINE TAHUN 2024	TARGET CAPAIAN					PENANGGUNG JAWAB
				2025	2026	2027	2028	2029	
	bencana (PRB) tingkat daerah.								n Bencana Daerah
TUJUAN 12. MEMASTIKAN POLA KONSUMSI DAN PRODUKSI YANG BERKELANJUTAN									
12.4	Jumlah limbah B3 yang dikelola	Meningkat	24.39%	24.39%	24.39%	25%	30%	35%	Dinas Lingkungan Hidup
12.5	Presentase jumlah sampah yang berkurang melalui 3R	Meningkat	28046.72	28046.72	28046.72	29046.72	30046.72	31046.72	Dinas Lingkungan Hidup
TUJUAN 13. MENGAMBIL AKSI SEGERA UNTUK MEMERANGI PERUBAHAN IKLIM DAN DAMPAKNYA									
13.1	Dokumen strategi pengurangan risiko bencana (PRB) tingkat nasional dan daerah.	Ada	1	1	1	1	1	1	Badan Penanggulangan Bencana Daerah
13.1	Jumlah korban meninggal, hilang dan terkena dampak bencana per 100.000 orang.	Menurun	59	59	59	50	40	30	Badan Penanggulangan Bencana Daerah
TUJUAN 14. MENGKONSERVASI DAN MEMANFAATKAN SECARA BERKELANJUTAN SUMBER DAYA LAUT, SAMUDRA DAN MARITIM UNTUK PEMBANGUNAN YANG BERKELANJUTAN									

NO	INDIKATOR	TARGET CAPAIAN	BASELINE TAHUN 2024	TARGET CAPAIAN					PENANGGUNG JAWAB
				2025	2026	2027	2028	2029	
14.b	Jumlah nelayan yang terlindungi.	Meningkat	6	6	7	7	8	8	Dinas Perikanan
TUJUAN 15. MELINDUNGI, MEMULIHKAN DAN MENDUKUNG PENGGUNAAN YANG BERKELANJUTAN TERHADAP EKOSISTEM DARATAN, MENGELOLA HUTAN SECARA BERKELANJUTAN, MEMERANGI DESERTIFIKASI (PENGURUNAN) DAN MENGHAMBAT DAN MEMBALIKKAN DEGRADASI TANAH DAN MENGHAMBAT HILANGNYA KEANEKARAGAMAN HAYATI									
TUJUAN 16. MENDUKUNG MASYARAKAT YANG DAMAI DAN INKLUSIF UNTUK PEMBANGUNAN BERKELANJUTAN, MENYEDIAKAN AKSES TERHADAP KEADILAN BAGI SEMUA DAN MEMBANGUN INSTITUSI-INSTITUSI YANG EFEKTIF, AKUNTABEL DAN INKLUSIF DI SEMUA LEVEL									
16.6	Proporsi pengeluaran utama pemerintah terhadap anggaran yang disetujui.	Meningkat	95.13	95.13	95.13	96	98	98	Badan Pengelolaan Keuangan Daerah
16.6	Persentase peningkatan Opini Wajar Tanpa Pengecualian (WTP) atas Laporan Keuangan Kementerian/ Lembaga dan Pemerintah Daerah (Provinsi/Kabupaten/Kota).	Meningkat	WTP	WTP	WTP	WTP	WTP	WTP	Badan Pengelolaan Keuangan Daerah
16.6	Persentase peningkatan Sistem Akuntabilitas Kinerja Pemerintah (SAKIP)	Meningkat	BB	BB	A	A	A	A	Bagian Organisasi Sekretariat Daerah

NO	INDIKATOR	TARGET CAPAIAN	BASELINE TAHUN 2024	TARGET CAPAIAN					PENANGGUNG JAWAB
				2025	2026	2027	2028	2029	
	Kementerian/Lembaga dan Pemerintah Daerah (Provinsi/Kabupaten/Kota).								
16.6	Persentase penggunaan E-procurement terhadap belanja pengadaan.	80%	80%	80%	80%	85%	90%	90%	Bagian Unit Layanan Pengadaan Sekretariat Daerah
16.6	Persentase instansi pemerintah yang memiliki nilai Indeks Reformasi Birokrasi Baik Kementerian/Lembaga dan Pemerintah Daerah (Provinsi/Kabupaten/Kota).	BB	BB	BB	BB	BB	BB	A	Bagian Organisasi Sekretariat Daerah
16.6	Persentase Kepatuhan pelaksanaan UU Pelayanan Publik Kementerian/Lembaga dan Pemerintah Daerah	90%	90%	90%	90%	90%	90%	90%	Bagian Organisasi Sekretariat Daerah

NO	INDIKATOR	TARGET CAPAIAN	BASELINE TAHUN 2024	TARGET CAPAIAN					PENANGGUNG JAWAB
				2025	2026	2027	2028	2029	
	(Provinsi/ Kabupaten/Kota).								
16.7	Persentase keterwakilan perempuan di Dewan Perwakilan Rakyat (DPR) dan Dewan Perwakilan Rakyat Daerah (DPRD).	Meningkat	30%	30%	30%	30%	30%	30%	Dinas Pemberdayaan Perempuan dan Perlindungan Anak
TUJUAN 17. MENGUATKAN UKURAN IMPLEMENTASI DAN MEREVITALISASI KEMITRAAN GLOBAL UNTUK PEMBANGUNAN YANG BERKELANJUTAN									
17.1	Total pendapatan pemerintah sebagai proporsi terhadap PDB menurut sumbernya.	Meningkat	8.93%	8.93%	8.93%	8.93%	8.93%	8.93%	Badan Pendapatan Daerah
17.1	Rasio penerimaan pajak terhadap PDRB.	12%	1.08%	1.08%	1.08%	1.08%	1.08%	1.08%	Badan Pendapatan Daerah

NO	INDIKATOR	TARGET CAPAIAN	BASELINE TAHUN 2024	TARGET CAPAIAN					PENANGGUNG JAWAB
				2025	2026	2027	2028	2029	
17.8	Proporsi individu yang menggunakan internet.	Meningkat	44.31%	44.31%	44.31%	44.31%	44.31%	44.31%	Dinas Komunikasi, Statistik dan Persandian
17.18	Jumlah metadata kegiatan statistik dasar, sektoral, dan khusus yang terdapat dalam Sistem Informasi Rujukan Statistik (SIRuSa).	Meningkat	20%	20%	20%	20%	20%	20%	Dinas Komunikasi, Statistik dan Persandian

4.2.4 Indikator Standar Pelayanan Minimal (SPM)

Keterbatasan sumberdaya yang dimiliki daerah, maka yang perlu didorong dan diutamakan adalah penerapan SPM sebagai pelaksanaan urusan wajib sekaligus perwujudan penyediaan pelayanan publik yang bersifat dasar. Pemerintah telah mengeluarkan Peraturan Pemerintah Nomor 65 tahun 2005 tentang Piewoman Penyusunan dan Penerapan Standar Pelayanan Minimal (SPM) sebagai acuan penyusunan SPM oleh Kementerian/Lembaga dan penerapannya oleh Pemerintahan Daerah. Hingga kuartal ketiga tahun 2011 telah ditetapkan 14SPM oleh Kementerian/Lembaga.

Salah satu isu utama penerapan SPM di daerah adalah terbatasnya kapasitas pemerintah daerah dalam penyelenggaraan pelayanan dasar dan belum dituangkannya SPM dalam proses perencanaan dan penganggaran. Pengintegrasian SPM dalam perencanaan dan penganggaran akan memastikan prioritas dan komitmen pemda dalam mengalokasikan belanja langsung terutama untuk pelayanan dasar. Untuk membantu pengintegrasian SPM di daerah, maka perlu disusun sebuah buku panduan yang dapat digunakan sebagai acuan bagi pemerintah daerah berdasarkan berbagai peraturan yang terkait dengan perencanaan dan penganggaran daerah.

Standar Pelayanan Minimal (SPM) adalah ketentuan mengenai Jenis dan Mutu Pelayanan Dasar yang merupakan Urusan Pemerintahan Wajib yang berhak diperoleh setiap Warga Negara secara minimal. SPM ditetapkan melalui Peraturan Pemerintah Nomor 2 Tahun 2018 Tentang Standar Pelayanan Minimal kemudian lebih teknis dijelaskan dalam Permendagri Nomor 59 Tahun 2021 Tentang Penerapan Standar Pelayanan Minimal yang diterapkan berdasarkan prinsip kesesuaian kewenangan, ketersediaan, keterjangkauan, kesinambungan, keterukuran, dan ketepatan sasaran. Mekanisme penerapan SPM tidak lagi ditentukan berdasarkan indikator SPM dan batas waktu pencapaian tetapi mengutamakan penerapan SPM dengan berdasarkan: (i) pengumpulan data secara empiris dengan tetap mengacu secara normatif sesuai standar teknis; (ii) perhitungan kebutuhan pemenuhan pelayanan dasar; (iii) penyusunan rencana pemenuhan pelayanan dasar; dan (iv) pelaksanaan pemenuhan pelayanan dasar yang kesemuanya itu dilaksanakan oleh pemerintah daerah.

Urusan Pemerintahan Wajib yang berkaitan dengan Pelayanan Dasar terdiri atas:

1. Pendidikan
2. Kesehatan
3. Pekerjaan Umum dan Penataan Ruang
4. Perumahan Rakyat dan Kawasan Permukiman
5. Ketentraman, Ketertiban Umum dan Perlindungan Masyarakat
6. Sosial

Pemerintah daerah menyusun rencana pencapaian SPM yang dituangkan dalam RPJMD dan dijabarkan dalam target tahunan pencapaian SPM. Rencana pencapaian SPM menjadi salah satu faktor dalam menyusun Kebijakan Umum APBD (KUA) dan Prioritas Plafon Anggaran (PPA).

Nota kesepakatan tentang KUA dan PPA yang disepakati bersama antara kepala daerah dengan pimpinan DPRD wajib memuat target pencapaian dan penerapan SPM. Selanjutnya, nota kesepakatan tentang KUA dan PPA menjadi dasar penyusunan RKA-SKPD dengan menggunakan pendekatan kerangka pengeluaran jangka menengah daerah, penganggaran terpadu dan penganggaran tahunan berdasarkan tingkat prestasi kerja yang mengacu pada rencana pencapaian dan penerapan SPM. Penyusunan RKA-SKPD program dan kegiatan yang terkait dengan pencapaian SPM mengacu pada indikator kinerja, capaian atau target kinerja, Analisis Standar Belanja (ASB), dan satuan harga. RKA-SKPD yang disahkan oleh kepala SKPD menggambarkan secara rinci dan jelas program dan kegiatan dalam rangka pencapaian dan penerapan SPM.

Pendanaan yang berkaitan dengan rencana pencapaian dan penerapan SPM yang merupakan tugas dan fungsi pemerintah dibebankan pada APBN. Sedangkan pendanaan yang berkaitan dengan rencana pencapaian dan penerapan SPM yang merupakan tugas dan fungsi pemerintah daerah dibebankan pada APBD. Penetapan target indikator Standar Pelayanan Minimal (SPM) Tahun 2024 disajikan pada tabel di berikut:

Tabel 4. 7
Indikator SPM Kabupaten Gowa 2025 – 2030

NO.	JENIS LAYANAN DASAR	TARGET NASIONAL	BASELINE TAHUN 2024	TARGET					
				2025	2026	2027	2028	2029	2030
BIDANG PENDIDIKAN									
Pendidikan Dasar									
1	Jumlah Warga Negara Usia 7-15 Tahun yang berpartisipasi dalam pendidikan dasar (SD/MI, SMP/MTs)	100%	96,84%	100%	100%	100%	100%	100%	100%
Pendidikan Kesetaraan									
2	Jumlah Warga Negara Usia 7 – 18 Tahun yang belum menyelesaikan pendidikan dasar dan atau menengah yang berpartisipasi dalam pendidikan kesetaraan	100%	80,27%	100%	100%	100%	100%	100%	100%
Pendidikan Anak Usia Dini									
3	Jumlah Warga Negara Usia 5-6 tahun yang berpartisipasi dalam pendidikan PAUD	100%	74,16%	100%	100%	100%	100%	100%	100%
BIDANG KESEHATAN									
Pelayanan Kesehatan Ibu Hamil									
4	Jumlah Ibu Hamil yang mendapatkan layanan kesehatan	100%	95,60%	100%	100%	100%	100%	100%	100%
Pelayanan Kesehatan Ibu Bersalin									

NO.	JENIS LAYANAN DASAR	TARGET NASIONAL	BASELINE TAHUN 2024	TARGET					
				2025	2026	2027	2028	2029	2030
5	Jumlah Ibu Bersalin yang mendapatkan layanan kesehatan	100%	94,06%	100%	100%	100%	100%	100%	100%
Pelayanan Kesehatan Bayi Baru Lahir									
6	Jumlah Bayi Baru Lahir yang mendapatkan layanan kesehatan	100%	96,58%	100%	100%	100%	100%	100%	100%
Pelayanan Kesehatan Balita									
7	Jumlah Balita yang mendapatkan layanan kesehatan	100%	94,33%	100%	100%	100%	100%	100%	100%
Pelayanan Kesehatan Pada Usia Pendidikan Dasar									
8	Jumlah Warga Negara usia pendidikan dasar yang mendapatkan layanan kesehatan	100%	95,83%	100%	100%	100%	100%	100%	100%
Pelayanan Kesehatan Pada Usia Produktif									
9	Jumlah Warga Negara usia produktif yang mendapatkan layanan kesehatan	100%	93,26%	100%	100%	100%	100%	100%	100%
Pelayanan Kesehatan Pada Usia Lanjut									
10	Jumlah Warga Negara usia lanjut yang mendapatkan layanan kesehatan	100%	93,23%	100%	100%	100%	100%	100%	100%
Pelayanan Kesehatan Penderita Hipertensi									
11	Jumlah Warga Negara penderita hipertensi yang mendapatkan layanan kesehatan	100%	97,89%	100%	100%	100%	100%	100%	100%
Pelayanan Kesehatan Penderita Diabetes Melitus									

NO.	JENIS LAYANAN DASAR	TARGET NASIONAL	BASELINE TAHUN 2024	TARGET					
				2025	2026	2027	2028	2029	2030
12	Jumlah Warga Negara penderita diabetes mellitus yang mendapat layanan kesehatan	80%	97,80%	100%	100%	100%	100%	100%	100%
Pelayanan Kesehatan Orang Dengan Gangguan Jiwa (ODGJ) Berat									
13	Jumlah Warga Negara dengan gangguan jiwa berat yang terlayani kesehatan	100%	95,62%	100%	100%	100%	100%	100%	100%
Pelayanan Kesehatan Orang Terduga Tuberkulosis (TB)									
14	Jumlah Warga Negara terduga tuberculosis yang mendapatkan	100%	100%	100%	100%	100%	100%	100%	100%
Pelayanan Kesehatan Orang Dengan Resiko Terinfeksi Virus Yang Melemahkan									
Immunodeficiency									
15	Jumlah Warga Negara dengan resiko terinfeksi virus yang melemahkan daya tahan tubuh manusia (<i>Human Immunodeficiency Virus</i>) yang mendapatkan layanan kesehatan	100%	92,37%	100%	100%	100%	100%	100%	100%
BIDANG PEKERJAAN UMUM									
Penyediaan Pelayanan Air Minum									
16	Jumlah Warga Negara yang memperoleh kebutuhan pokok air minum sehari -hari	100%	100%	100%	100%	100%	100%	100%	100%
Penyediaan Pelayanan Pengolahan Air Limbah Domestik									

NO.	JENIS LAYANAN DASAR	TARGET NASIONAL	BASELINE TAHUN 2024	TARGET					
				2025	2026	2027	2028	2029	2030
17	Jumlah Warga Negara yang memperoleh layanan pengolahan air limbah domestik	100%	100%	100%	100%	100%	100%	100%	100%
BIDANG PERUMAHAN RAKYAT									
Penyediaan dan Rehabilitasi Rumah Yang Layak Huni Bagi Korban Bencana Kabupaten/Kota									
18	Jumlah Warga Negara korban bencana yang memperoleh rumah layak huni	100%	100%	100%	100%	100%	100%	100%	100%
Fasilitasi Penyediaan Rumah Yang Layak Hui Bagi Masyarakat Yang Terkena Relokasi Program Pemerintah Kabupaten/Kota									
19	Jumlah Warga Negara yang terkena relokasi akibat program Pemerintah Daerah Kabupaten/Kota yang memperoleh fasilitasi penyediaan rumah yang layak huni	100%	100%	100%	100%	100%	100%	100%	100%
BIDANG KETENTRAMAN, KETERTIBAN UMUM, DAN PERLINDUNGAN MASYARAKAT									
Pelayanan Ketentraman dan Ketertiban Umum									
20	Jumlah Warga Negara yang memperoleh layanan akibat dari penegakan hukum Perda	100%	94,97%	100%	100%	100%	100%	100%	100%
Pelayanan Informasi Rawan Bencana									
21	Jumlah Warga Negara yang memperoleh layanan informasi rawan bencana	100%	100%	100%	100%	100%	100%	100%	100%
Pelayanan Pencegahan dan Kesiapsiagaan Terhadap Bencana									

NO.	JENIS LAYANAN DASAR	TARGET NASIONAL	BASELINE TAHUN 2024	TARGET					
				2025	2026	2027	2028	2029	2030
22	Jumlah Warga Negara yang memperoleh layanan pencegahan dan kesiapsiagaan	100%	100%	100%	100%	100%	100%	100%	100%
Pelayanan Penyelamatan dan Evakuasi Korban Bencana									
23	Jumlah Warga Negara yang memperoleh layanan penyelamatan dan evakuasi korban bencana	100%	100%	100%	100%	100%	100%	100%	100%
Pelayanan Penyelamatan dan Evakuasi Korban Kebakaran									
24	Jumlah Warga Negara yang memperoleh layanan penyelamatan dan evakuasi korban kebakaran	100%	92,87%	100%	100%	100%	100%	100%	100%
BIDANG SOSIAL									
Rehabilitasi Sosial Dasar Penyandang Disabilitas									
25	Jumlah Warga Negara penyandang disabilitas yang memperoleh rehabilitasi sosial di luar panti	100%	100%	100%	100%	100%	100%	100%	100%
Rehabilitasi Sosial Dasar Anak Terlantar di Luar Panti									
26	Jumlah anak terlantar yang memperoleh rehabilitasi sosial di luar panti	100%	100%	100%	100%	100%	100%	100%	100%
Rehabilitasi Sosial Dasar Lanjut Usia Terlantar									
27	Jumlah Warga Negara lanjut usia terlantar yang memperoleh rehabilitasi sosial di luar panti	100%	100%	100%	100%	100%	100%	100%	100%
Rehabilitasi Sosial Dasar Tuna Susila Khususnya Gelandangan dan Pengemis di Luar Panti									

NO.	JENIS LAYANAN DASAR	TARGET NASIONAL	BASELINE TAHUN 2024	TARGET					
				2025	2026	2027	2028	2029	2030
28	Jumlah Warga Negara gelandangan dan pengemis yang memperoleh rehabilitasi sosial dasar tuna sosial di luar panti	100%	100%	100%	100%	100%	100%	100%	100%
Perlindungan dan Jaminan Sosial Pada Saat Tanggap dan Pasca Bencana Bagi Korban									
29	Jumlah Warga Negara korban bencana kabupaten/kota yang memperoleh perlindungan dan jaminan sosial	100%	100%	100%	100%	100%	100%	100%	100%

Sumber : OPD Pengelola SPM Kabupaten Gowa , Tahun 2025

BAB V

PENUTUP

Rencana Pembangunan Jangka Menengah Daerah (RPJMD) Kabupaten Gowa Tahun 2025-2029, merupakan pedoman pemerintah daerah dan masyarakat Kabupaten Gowa dalam penyelenggaraan pembangunan daerah selama 5 tahun kedepan. RPJMD Kabupaten Gowa Tahun 2025-2029 diharapkan dapat dilaksanakan secara konsisten dengan komitmen tinggi seluruh pelaku pembangunan. Dalam pelaksanaan RPJMD perlu memperhatikan kaidah pelaksanaan sebagai berikut:

1. Konsistensi Perencanaan

Dalam rangka memastikan kesinambungan pembangunan perlu menjaga konsistensi antar dokumen perencanaan pembangunan untuk memastikan perencanaan yang berkualitas, kesesuaian pelaksanaan pembangunan dengan perencanaannya, serta ketersediaan pendanaan dan pemanfaatannya secara optimal. Rencana Pembangunan Jangka Menengah Daerah (RPJMD) menjadi pedoman bagi dokumen perencanaan turunannya yakni Rencana Kerja Pemerintah Daerah (RKPD). Indikator RPJMD harus menjadi bagian dari RKPD, dan seluruh indikator RPJMD harus menjadi bagian dari Renstra Perangkat Daerah. Dokumen perencanaan harus menjadi pedoman dalam penyusunan anggaran pemerintah daerah. Sinkronisasi periodisasi dan substansi dilakukan dalam penjabaran RPJMD ke RKPD. Arah (Tujuan) Pembangunan dan indikator dalam RPJMD menjadi pedoman dalam penentuan tujuan dan sasaran pada RKPD, dan selanjutnya menjadi pedoman bagi pemerintah daerah dalam menyusun sasaran program RKPD. Dokumen RPJMD menjadi pedoman dalam penyusunan rencana pembangunan sektoral seperti rencana induk/ Master Plan/ Grand Design, strategi daerah, peta jalan, atau sebutan lainnya terkait perencanaan pembangunan daerah. RPJMD menjadi pedoman visi, misi, dan program bagi kepala daerah dan wakil kepala daerah, dan anggota DPRD Kabupaten Gowa.

2. Pendanaan Pembangunan

Dalam rangka pelaksanaan RPJMD Tahun 2025-2029 diperlukan kapasitas pendanaan yang memadai untuk menjamin pencapaian sasaran pembangunan daerah selama 5 tahun. Olehnya itu perlu dilakukan optimalisasi pemanfaatan berbagai sumber pendanaan pembangunan, baik yang bersumber dari pemerintah maupun non pemerintah secara lebih inovatif, integrative, dan tepat sasaran. Optimalisasi pemanfaatan sumber pendanaan pembangunan diperlukan peningkatan kualitas belanja dan pembiayaan prioritas pembangunan yang sesuai dengan tahapan pembangunan. Peningkatan kapasitas pendanaan dapat dilakukan melalui pengembangan inovasi pembiayaan, baik berupa perluasan sumber-sumber dan pengembangan inovasi pendanaan, penerapan skema atau mekanisme pelaksanaan yang baru, peningkatan kapasitas pembiayaan sektor publik dan non publik, optimalisasi peran sektor keuangan, dan perluasan kerjasama antara pemerintah dan badan usaha.

3. Kerangka Pengendalian

Pengendalian pelaksanaan RPJMD dilaksanakan melalui kegiatan pemantauan, evaluasi dan dan manajemen risiko yang dilakukan pada tahap perencanaan dan pelaksanaan pembangunan. Pengendalian pada tahap perencanaan bertujuan untuk memastikan konsistensi perencanaan pembangunan, dan menjamin ketersediaan alokasi anggaran. Pengendalian pada tahap pelaksanaan bertujuan untuk menjamin implementasi pembangunan sesuai dengan rencana yang telah ditetapkan. Pengendalian pembangunan perlu didukung dengan tatanan regulasi dan sistem elektronik yang terintegrasi dari tahap perencanaan hingga pelaksanaan. Tatanan regulasi diharapkan dapat menyinergikan regulasi pemantauan, evaluasi, pengendalian, manajemen resiko pembangunan, dan manajemen kinerja, dan mengoordinasikan pengendalian lintas dan internal perangkat daerah dan pemerintah daerah. Sistem elektronik pengendalian diintegrasikan dengan tata kelola data pembangunan yang mendorong kebijakan pembangunan berbasis bukti. Pengendalian RPJMD dilaksanakan berdasarkan hasil evaluasi

perencanaan jangka pendek sesuai aturan yang berlaku dengan mengedepankan prinsip pengarusutamaan gender dan inklusif untuk memastikan bahwa dalam pelaksanaan dan penjabaran RPJMD ke dalam perencanaan pembangunan tahunan telah memperhatikan pengarusutamaan pembangunan yang melingkupi pengarusutamaan gender dan inklusi sosial, ramah gender serta inklusif bagi kelompok rentan, terutama penyandang disabilitas dan lanjut usia, untuk pemerataan pembangunan dan layanan dasar yang optimal.

4. Mekanisme Perubahan RPJMD

Dokumen perencanaan yang adaptif memerlukan ruang penyesuaian atas faktor yang tidak dapat dikendalikan. Dalam keadaan kahar (*force majeure*) yang meliputi perubahan geopolitik, geoekonomi, dan bencana, serta penyimpangan pencapaian sasaran pembangunan yang signifikan dari tahapantahapan sebelumnya sehingga tidak memungkinkan pencapaian sasaran dan target pembangunan jangka menengah daerah, serta perubahan kebijakan nasional, maka RPJMD dapat dimutakhirkan melalui RKPD atau melalui perubahan RKP sesuai peraturan yang berlaku.

5. Komunikasi Publik

Dalam rangka pelaksanaan RPJMD Tahun 2025-2029 diperlukan komunikasi publik untuk mewujudkan sistem pemerintahan yang dinamis, transparan, responsif, dan komunikatif. Komunikasi kepada masyarakat umum termasuk swasta, media, akademisi, organisasi masyarakat sipil, dispora, pemuda, dan kelompok rentan seperti perempuan, anak, penyandang disabilitas, dan lansia yang dilakukan melalui berbagai metode komunikasi yang memudahkan masyarakat memahami dan berpartisipasi dalam pembangunan dengan memberikan masukan, kritik, atau dukungan komunikasi publik dilaksanakan dengan mengutamakan keterbukaan, menjamin akses yang luas, jelas, tepat, cepat, dan obyektif agar dapat mendorong partisipasi publik yang lebih bermakna dalam

perumusan dan pelaksanaan kebijakan serta pengendalian pembangunan.

6. Masa Transisi

Guna menjaga kesinambungan pembangunan daerah, RPJMD Kabupaten Gowa Tahun 2025–2029 disusun untuk menjadi pedoman dalam masa transisi menuju penyusunan RKPD Tahun 2030. Hal ini penting mengingat hingga saat ini RPJMD Provinsi Sulawesi Selatan Tahun 2030–2034 belum disusun. Oleh karena itu, arah pembangunan dalam RPJMD 2025–2029, termasuk tujuan, sasaran, arah kebijakan, strategi, dan program prioritas, dirancang agar tetap selaras dengan Rancangan RKP Tahun 2030, meskipun RKP tersebut belum ditetapkan secara resmi.

7. Sistem insentif

Untuk mendorong partisipasi aktif seluruh pelaku pembangunan di Kabupaten Gowa, baik dari unsur pemerintah maupun nonpemerintah seperti dunia usaha, lembaga penelitian, akademisi, dan kelompok masyarakat, Pemerintah Kabupaten Gowa mendorong pemberian insentif yang tepat. Bagi unsur pemerintah, insentif diintegrasikan melalui sistem manajemen kinerja dan pengelolaan anggaran berbasis kinerja. Sementara itu, bagi unsur nonpemerintah, dukungan diberikan dalam bentuk regulasi yang mendukung, kemudahan akses terhadap fasilitas publik, serta insentif lain yang disesuaikan dengan peraturan perundang-undangan dan kemampuan keuangan daerah.

BUPATI GOWA



SITTI HUSNIAH TALENRANG



**PEMERINTAH
KABUPATEN GOWA**