

# LAPORAN KEUANGAN PEMERINTAH DAERAH



**KABUPATEN GOWA**  
**TA 2023**

## DAFTAR ISI

DAFTAR ISI.....	iii
DAFTAR TABEL.....	iv
DAFTAR GRAFIK.....	ix
DAFTAR LAMPIRAN.....	xi
PERNYATAAN TANGGUNG JAWAB .....	xii
1. LAPORAN REALISASI ANGGARAN.....	1
2. LAPORAN PERUBAHAN SALDO ANGGARAN LEBIH.....	3
3. NERACA KOMPARATIF .....	4
4. LAPORAN OPERASIONAL .....	6
5. LAPORAN ARUS KAS .....	8
6. LAPORAN PERUBAHAN EKUITAS .....	10
7. CATATAN ATAS LAPORAN KEUANGAN.....	11
7.1 PENDAHULUAN.....	11
7.2 EKONOMI MAKRO, KEBIJAKAN KEUANGAN PENCAPAIAN TARGET KINERJA ANGGARAN PENDAPATAN BELANJA DAERAH.....	20
7.3 HAMBATAN DAN KENDALA YANG ADA DALAM MENCAPAI TARGET YANG TELAH DITETAPKAN .....	179
7.4 KEBIJAKAN AKUNTANSI .....	180
7.5 PENJELASAN POS-POS LAPORAN KEUANGAN.....	196

## DAFTAR TABEL

### Halaman

Tabel 1	Jumlah Kecamatan dan Desa/ Kelurahan di Kabupaten Gowa .....	20
Tabel 2	Jumlah Penduduk, Laju Pertumbuhan Penduduk, Persentase Penduduk Kepadatan Penduduk Tiap Kecamatan di Kabupaten Gowa Tahun 2022 .....	22
Tabel 3	Sex Rasio Penduduk Kabupaten Gowa Tahun 2018-2022 .....	23
Tabel 4	Perbandingan Pertumbuhan Ekonomi Nasional, Provinsi Sulawesi Selatan dan Kabupaten Gowa Tahun 2018 – 2022 .....	25
Tabel 5	Perkembangan PDRB Kabupaten Gowa Atas Dasar Harga Berlaku Menurut Lapangan Usaha (Juta Rupiah) Tahun 2018-2022 .....	27
Tabel 6	PDRB Kabupaten Gowa Atas Dasar Harga Konstan Menurut Lapangan Usaha (Juta Rupiah) Tahun 2018-2022 .....	28
Tabel 7	Laju Pertumbuhan Produk Domestik Regional Bruto Atas Dasar Harga Konstan Kabupaten Gowa Tahun 2018 – 2022 .....	29
Tabel 8	Perkembangan dan Pertumbuhan PDRB ADHB dan ADHK 2010 Kabupaten Gowa Tahun 2018 – 2022 .....	30
Tabel 9	Perbandingan PDRB per Kapita ADHB (Juta Rupiah) Kab. Gowa dengan Nasional, Prov. Sulsel, Kab. Maros Target RPJMD Kab. Gowa .....	31
Tabel 10	Perbandingan Nilai Inflasi Nasional, Provinsi dan Kabupaten Gowa Tahun 2018 – 2022 .....	33
Tabel 11	Perbandingan Indeks Gini dan Tingkat Ketimpangan Nasional, Provinsi dan Kabupaten Gowa Tahun 2018-2022 .....	36
Tabel 12	Garis Kemiskinan, Jumlah Persentase Penduduk Miskin Kabupaten Gowa, 2018–2022 .....	37
Tabel 13	Kabupaten dengan Persentase Penduduk Miskin Paling Sedikit di Provinsi Sulawesi Selatan Tahun 2021-2022 .....	38
Tabel 14	Indeks Kedalaman Kemiskinan Kabupaten Gowa, Provinsi Sulsel Nasional Tahun 2018-2022 .....	40
Tabel 15	Indeks Keparahan Kemiskinan Kabupaten Gowa Tahun 2018-2022 .....	41
Tabel 16	Perbandingan IPM Kabupaten Gowa, Provinsi Sulsel Nasional Tahun 2018-2022 .....	44
Tabel 17	Jumlah Penduduk Usia Kerja Menurut kegiatan Utama dan Jenis Kelamin di Kabupaten Gowa Tahun 2022 .....	46
Tabel 18	Tingkat Partisipasi Angkatan Kerja di Kabupaten Gowa Tahun 2018 – 2022 .....	46
Tabel 19	Tingkat Pengangguran Terbuka di Kabupaten Gowa Tahun 2018 – 2022 .....	47
Tabel 20	Perbandingan Tingkat Pengangguran Terbuka di Kabupaten Gowa dengan Nasional, Prov. Sulsel, Kabupaten Maros Target RPJMD Kab. Gowa Tahun 2018-2022 .....	47
Tabel 21	Indeks Kepuasan Masyarakat Kabupaten Gowa Tahun 2018 – 2022 .....	48
Tabel 22	Entitas Akuntansi Pemerintah Kabupaten Gowa TA 2023 .....	181
Tabel 23	Anggaran dan Realisasi Pendapatan TA 2023 .....	196
Tabel 24	Anggaran dan Realisasi PAD TA 2023 .....	197
Tabel 25	Anggaran dan Realisasi Pendapatan Pajak Daerah TA 2023 .....	197
Tabel 26	Realisasi Pendapatan Pajak Hotel TA 2023 dan 2022 .....	199

Tabel 27	Realisasi Pendapatan Pajak Restoran TA 2023 dan 2022 .....	200
Tabel 28	Realisasi Pendapatan Pajak Hiburan TA 2023 dan 2022.....	200
Tabel 29	Realisasi Pendapatan Pajak Reklame TA 2023 dan 2022 .....	201
Tabel 30	Realisasi Pendapatan Pajak Penerangan Jalan TA 2023 dan 2022.....	201
Tabel 31	Realisasi Pendapatan Pajak Parkir TA 2023 dan 2022.....	201
Tabel 32	Realisasi Pendapatan Pajak Air Tanah TA 2023 dan 2022 .....	202
Tabel 33	Realisasi Pendapatan Pajak Mineral bukan Logam dan Batuan TA 2023 dan 2022.....	202
Tabel 34	Realisasi Pendapatan Pajak Bumi dan Bangunan Perdesaan dan Perkotaan TA 2023 dan 2022 .....	203
Tabel 35	Realisasi Pendapatan Pajak Bea Perolehan Hak atas Tanah dan Bangunan TA 2023 dan 2022 .....	203
Tabel 36	Anggaran dan Realisasi Pendapatan Retribusi Daerah TA 2023.....	203
Tabel 37	Anggaran dan Realisasi Pendapatan Retribusi Jasa Umum TA 2023 .....	204
Tabel 38	Anggaran dan Realisasi Pendapatan Retribusi Jasa Usaha TA 2023 .....	205
Tabel 39	Anggaran dan Realisasi Pendapatan Retribusi Perizinan Tertentu TA 2023 .....	205
Tabel 40	Anggaran dan Realisasi Pendapatan HPKD yang Dipisahkan TA 2023 .....	207
Tabel 41	Anggaran dan Realisasi Lain-lain PAD yang Sah TA 2023.....	208
Tabel 42	Anggaran dan Realisasi Pendapatan Transfer TA 2023 .....	210
Tabel 43	Anggaran dan Realisasi Pendapatan Transfer Pemerintah Pusat TA 2023 ..	210
Tabel 44	Anggaran Dan Realisasi Pendapatan Transfer Pemerintah Pusat – Dana Perimbangan TA 2023.....	211
Tabel 45	Anggaran dan Realisasi Pendapatan Dana Transfer Umum – Dana Bagi Hasil Pajak (DBH) TA 2023.....	211
Tabel 46	Anggaran Dan Realisasi Pendapatan DAK Fisik TA 2023 .....	212
Tabel 47	Anggaran dan Realisasi Pendapatan DAK Non Fisik TA 2023 .....	213
Tabel 48	Anggaran dan Realisasi Pendapatan Transfer Antar Daerah TA 2023.....	215
Tabel 49	Anggaran dan Realisasi Pendapatan Bagi Hasil Pajak TA 2023.....	215
Tabel 50	Anggaran dan Realisasi Belanja TA 2023.....	217
Tabel 51	Anggaran dan Realisasi Belanja Operasi TA 2023 .....	217
Tabel 52	Anggaran dan Realisasi Belanja Pegawai TA 2023 .....	218
Tabel 53	Anggaran dan Realisasi Belanja Barang dan Jasa TA 2023 .....	219
Tabel 54	Anggaran dan Realisasi Belanja Hibah TA 2023 .....	221
Tabel 55	Anggaran dan Realisasi Belanja Hibah kepada Pemerintah Pusat TA 2023 .....	222
Tabel 56	Realisasi Belanja Hibah Uang kepada Pemerintah Pusat TA 2023 .....	222
Tabel 57	Realisasi Belanja Hibah Barang kepada Pemerintah Pusat TA 2023 .....	223
Tabel 58	Realisasi Belanja Hibah Barang Kepada BUMD TA 2023 .....	223
Tabel 59	Anggaran dan Realisasi Belanja Hibah Kepada Badan, Lembaga, Organisasi Kemasyarakatan yang Berbadan Hukum Indonesia TA 2023 ...	224
Tabel 60	Anggaran dan Realisasi Belanja Hibah Kepada Badan dan Lembaga yang Bersifat Nirlaba, Sukarela dan Sosial yang Dibentuk Berdasarkan Peraturan Perundang-Undangan TA 2023 .....	225

Tabel 61	Realisasi Belanja Hibah Uang kepada Badan dan Lembaga yang Bersifat Nirlaba, Sukarela dan Sosial yang Dibentuk Berdasarkan Peraturan Perundang Undangan TA 2023 .....	225
Tabel 62	Realisasi Belanja Hibah Barang kepada Badan dan Lembaga yang Bersifat Nirlaba, Sukarela dan Sosial yang Dibentuk Berdasarkan Peraturan Perundang Undangan TA 2023 .....	226
Tabel 63	Anggaran dan Realisasi Belanja Hibah kepada Badan dan Lembaga Nirlaba, Sukarela dan Sosial yang Telah Memiliki Surat Keterangan Terdaftar .....	226
Tabel 64	Belanja Hibah Uang kepada Badan dan Lembaga Nirlaba, Sukarela dan Sosial yang Telah Memiliki Surat Keterangan Terdaftar TA 2023 .....	227
Tabel 65	Belanja Hibah Barang kepada Badan dan Lembaga Nirlaba, Sukarela dan Sosial yang Telah Memiliki Surat Keterangan Terdaftar TA 2023 .....	227
Tabel 66	Anggaran dan Realisasi Belanja Hibah Kepada Badan, Lembaga, Nirlaba, Sukarela Bersifat Sosial Kemasyarakatan TA 2023 .....	228
Tabel 67	Belanja Hibah Uang kepada Badan dan Lembaga Nirlaba, Sukarela Bersifat Sosial Kemasyarakatan TA 2023 .....	228
Tabel 68	Belanja Hibah Barang kepada Badan dan Lembaga Nirlaba, Sukarela Bersifat Sosial Kemasyarakatan TA 2023 .....	230
Tabel 69	Anggaran dan Realisasi Transfer Bantuan Keuangan Lainnya kepada Partai Politik TA 2023 .....	231
Tabel 70	Anggaran dan Realisasi Belanja Bantuan Sosial TA 2023 .....	231
Tabel 71	Anggaran dan Realisasi Belanja Bantuan Sosial Kepada Individu TA 2023 .....	232
Tabel 72	Realisasi Belanja Bantuan Sosial Kepada Individu TA 2023 .....	232
Tabel 73	Anggaran dan Realisasi Belanja Bantuan Sosial Kepada kepada Lembaga Non Pemerintahan (Bidang Pendidikan, Keagamaan dan Bidang Lainnya) TA 2023 .....	234
Tabel 74	Anggaran dan Realisasi Belanja Modal TA 2023 .....	235
Tabel 75	Realisasi Belanja Modal Tanah TA 2023 .....	235
Tabel 76	Anggaran dan Realisasi Belanja Modal Peralatan dan Mesin TA 2023 .....	236
Tabel 77	Anggaran dan Realisasi Belanja Modal Gedung dan Bangunan TA 2023 .....	237
Tabel 78	Anggaran dan Realisasi Belanja Modal Jalan, Irigasi dan Jaringan TA 2023 .....	237
Tabel 79	Anggaran dan Realisasi Belanja Aset Tetap Lainnya TA 2022 .....	238
Tabel 80	Realisasi Belanja Tidak Terduga TA 2023 .....	238
Tabel 81	Anggaran dan Realisasi Belanja Transfer TA 2022 .....	240
Tabel 82	Anggaran dan Realisasi Belanja Transfer Bagi Hasil Pendapatan TA 2023 .....	241
Tabel 83	Anggaran dan Realisasi Pembiayaan TA 2023 .....	242
Tabel 84	Anggaran dan Realisasi Penerimaan Pembiayaan TA 2023 .....	242
Tabel 85	Rincian Penggunaan SiLPA TA 2023 .....	243
Tabel 86	Anggaran dan Realisasi Pengeluaran Pembiayaan TA 2023 .....	243
Tabel 87	Rincian SiLPA TA 2023 dan 2022 .....	244
Tabel 88	Dana Yang Sudah Ada Peruntukannya Per 31 Desember 2023 .....	245
Tabel 89	Rincian Aset per 31 Desember 2023 dan 2022 .....	249

Tabel 90	Rincian Aset Lancar per 31 Desember 2023 dan 2022.....	250
Tabel 91	Rincian Kas di Kas Daerah per 31 Desember 2023 dan 2022.....	251
Tabel 92	Rekonsiliasi Saldo Kas di Kas Daerah per 31 Desember 2023 .....	252
Tabel 93	Mutasi Penambahan dan Pengurangan Kas di Bendahara Pengeluaran Tahun 2023 .....	253
Tabel 94	Rincian Mutasi Penambahan dan Pengurangan Saldo Dana BOS Tahun 2023 .....	254
Tabel 95	Mutasi Penambahan dan Pengurangan Kas Dana Kapitasi pada FKTP Tahun 2023 .....	254
Tabel 96	Rincian Saldo Kas Dana Kapitasi JKN Tahun 2023 .....	254
Tabel 97	Rincian dan Mutasi Kas Lainnya Tahun 2023.....	255
Tabel 98	Rincian Kas Lainnya pada Puskesmas per 31 Desember 2023 .....	257
Tabel 99	Rincian Piutang Pajak Daerah per 31 Desember 2023 dan 2022 .....	257
Tabel 100	Mutasi Penambahan dan Pengurangan Piutang Pajak Daerah Tahun 2023.	258
Tabel 101	Mutasi Penambahan dan Pengurangan Penyisihan Piutang Pajak Tahun 2023 .....	259
Tabel 102	Mutasi Penambahan dan Pengurangan Piutang Retribusi Tahun 2023 .....	262
Tabel 103	Mutasi Penambahan dan Pengurangan Penyisihan Piutang Retribusi Tahun 2023 .....	262
Tabel 104	Mutasi Penambahan dan Pengurangan Piutang Lain-lain PAD yang Sah Tahun 2023 .....	263
Tabel 105	Mutasi Penambahan dan Pengurangan Penyisihan Piutang Lain-lain PAD yang Sah Tahun 2023 .....	265
Tabel 106	Mutasi Penambahan dan Pengurangan Piutang Transfer Antar Daerah Tahun 2023 .....	266
Tabel 107	Mutasi Penambahan dan Pengurangan Penyisihan Piutang Transfer Antar Daerah Tahun 2023 .....	267
Tabel 108	Rincian Piutang Lainnya per 31 Desember 2023 dan 2022.....	268
Tabel 109	Mutasi Penambahan dan Pengurangan Piutang Lainnya Tahun 2023 .....	270
Tabel 110	Mutasi Penambahan dan Pengurangan Penyisihan Piutang Lainnya Tahun 2023 .....	271
Tabel 111	Mutasi Penambahan dan Pengurangan Beban Dibayar Dimuka Tahun 2023 .....	272
Tabel 112	Rincian Persediaan per 31 Desember 2023 dan 2022.....	273
Tabel 113	Mutasi Penambahan dan Pengurangan Persediaan Tahun 2023 .....	274
Tabel 114	Rincian Investasi Jangka Panjang per 31 Desember 2023 dan 2022 .....	276
Tabel 115	Rincian Investasi Jangka Panjang Permanen per 31 Desember 2023 dan 2022 .....	277
Tabel 116	Rincian Nilai Investasi Pemerintah Kabupaten Gowa pada PT Punggawa Bakti Gowa Mandiri (Perseroda) per 31 Desember 2023.....	279
Tabel 117	Rincian Nilai Investasi Pemerintah Kabupaten Gowa pada PDAM Tirta Jeneberang Kabupaten Gowa per 31 Desember 2023 .....	280
Tabel 118	Mutasi Penambahan dan Pengurangan Investasi Jangka Panjang Permanen Tahun 2023 .....	281
Tabel 119	Rincian Aset Tetap per 31 Desember 2023 dan 2022.....	282
Tabel 120	Sensus/Invetarisasi Tanah Tahun 2023.....	284

Tabel 121 Hibah Alat Kesehatan yang Belum Tercatat.....	284
Tabel 122 Hibah Peralatan Mesin Tahun 2023.....	286
Tabel 123 Reklasifikasi Penambahan Belanja Modal ke Peralatan Mesin .....	287
Tabel 124 Reklasifikasi Pengurangan Belanja Modal Peralatan Mesin .....	288
Tabel 125 Reklasifikasi Penambahan Belanja Modal ke Gedung dan Bangunan .....	290
Tabel 126 Reklasifikasi Pengurangan Belanja Modal Gedung Bangunan .....	291
Tabel 127 Reklasifikasi Penambahan Belanja Modal ke Jalan, Irigasi dan Jaringan ...	294
Tabel 128 Reklasifikasi Pengurangan Belanja Modal Jalan, Irigasi dan Jaringan.....	295
Tabel 129 Reklasifikasi Penambahan Belanja Modal Aset Tetap Lainnya .....	296
Tabel 130 Reklasifikasi Pengurangan Belanja Modal Aset Tetap Lainnya.....	297
Tabel 131 Rincian Rekening Dana Cadangan per 31 Desember 2023 dan 2022 .....	300
Tabel 132 Mutasi Penambahan dan Pengurangan Dana Cadangan Tahun 2023 .....	300
Tabel 133 Mutasi Properti Investasi .....	301
Tabel 134 Rincian Aset Lainnya per 31 Desember 2023 dan 2022.....	302
Tabel 135 Rincian Kewajiban per 31 Desember 2023 dan 2022.....	305
Tabel 136 Rincian Kewajiban Jangka Pendek per 31 Desember 2023 dan 2022 .....	306
Tabel 137 Rincian Utang PFK per 31 Desember 2023 dan 2022 .....	306
Tabel 138 Rincian Utang Perhitungan Pihak Ketiga (PFK) per SKPD .....	307
Tabel 139 Daftar Pendapatan Diterima Dimuka Tahun 2023.....	308
Tabel 140 Mutasi Penambahan dan Pengurangan Pendapatan Diterima Dimuka Tahun 2023 .....	309
Tabel 141 Rincian Utang Belanja per 31 Desember 2023 dan 2022 .....	309
Tabel 142 Rincian Utang Belanja Pegawai per 31 Desember 2023 dan 2022.....	310
Tabel 143 Rincian Utang Belanja Barang Jasa per 31 Desember 2023 dan 2022 .....	310
Tabel 144 Rincian Utang Belanja Hibah per 31 Desember 2023 dan 2022 .....	311
Tabel 145 Rincian Utang Belanja Modal per 31 Desember 2023 dan 2022.....	312
Tabel 146 Rincian Utang Jangka Pendek Lainnya Per SKPD .....	314
Tabel 147 Rincian Pendapatan–LO Periode Tahun 2023 dan 2022 .....	316
Tabel 148 Rincian PAD – LO Periode Tahun 2023 dan 2022.....	316
Tabel 149 Rincian Pendapatan Pajak Daerah – LO Periode Tahun 2023 dan 2022.....	317
Tabel 150 Rincian Pendapatan Retribusi Daerah – LO Periode Tahun 2023 dan 2022 .....	318
Tabel 151 Rincian Pendapatan HPKD yang Dipisahkan – LO Periode Tahun 2023 dan 2022 .....	319
Tabel 152 Rincian Lain-Lain PAD yang Sah – LO Periode Tahun 2023 dan 2022 .....	320
Tabel 153 Rincian Pendapatan Transfer – LO Tahun 2023 dan 2022.....	320
Tabel 154 Rincian Transfer Pemerintah Pusat –LO Tahun 2023 dan 2022.....	321
Tabel 155 Rincian Transfer Antar Daerah Periode Tahun 2023 dan 2022.....	323
Tabel 156 Rincian Pendapatan Lain-Lain Pendapatan yang Sah – LO Periode Tahun 2023 dan 2022 .....	324
Tabel 157 Rincian Beban – LO Periode Tahun 2023 dan 2022 .....	325
Tabel 158 Rincian Beban Pegawai – LO Periode Tahun 2023 dan 2022.....	326
Tabel 159 Rincian Beban Persediaan – LO Periode Tahun 2023 dan 2022.....	327
Tabel 160 Rincian Beban Jasa – LO Periode Tahun 2023 dan 2022.....	328
Tabel 161 Rincian Beban Jasa – LO Periode Tahun 2023 dan 2022.....	328
Tabel 162 Rincian Beban Perjalanan Dinas – LO Periode Tahun 2023 dan 2022 .....	329

Tabel 163 Rincian Beban Hibah Periode Tahun 2023 dan 2022 .....	330
Tabel 164 Beban Bantuan Sosial Periode Tahun 2023 dan 2022 .....	330
Tabel 165 Beban Penyisihan Piutang Periode Periode Tahun 2023 dan 2022 .....	331
Tabel 166 Beban Penyusutan dan Amortisasi Periode Tahun 2023 dan 2022.....	332
Tabel 167 Rincian Beban Penyusutan Peralatan dan Mesin Periode Tahun 2023 dan 2022 .....	332
Tabel 168 Rincian Beban Penyusutan Gedung dan Bangunan Periode Tahun 2023 dan 2022 .....	334
Tabel 169 Rincian Beban Penyusutan Jalan, Irigasi dan Jaringan Periode Tahun 2023 dan 2022 .....	334
Tabel 170 Rincian Beban Transfer Periode Tahun 2023 dan 2022 .....	335
Tabel 171 Rincian Beban Bagi Hasil Periode Tahun 2023 dan 2022.....	336
Tabel 172 Perhitungan Surplus/Defisit dari Operasi – LO Periode Tahun 2023 dan 2022 .....	337
Tabel 173 Rincian Arus Kas Masuk dari Aktivitas Operasi per 31 Desember 2023 dan 2022 .....	338
Tabel 174 Rincian Arus Kas Keluar dari Aktivitas Operasi per 31 Desember 2023 dan 2022 .....	339
Tabel 175 Rincian Arus Kas Keluar dari Aktivitas Investasi Aset Non Keuangan per 31 Desember 2023 dan 2022 .....	340
Tabel 176 Rincian Arus Kas Masuk dari Aktivitas Pendanaan per 31 Desember 2023 dan 2022 .....	341
Tabel 177 Rincian Arus Kas Keluar dari Aktivitas Pendanaan per 31 Desember 2023 dan 2022 .....	342
Tabel 178 Rincian Arus Kas dari Aktivitas Transitoris per 31 Desember 2023 dan 2022 .....	343
Tabel 179 Rincian Penerimaan Perhitungan Pihak Ketiga (PFK) per 31 Desember 2023 dan 2022 .....	343
Tabel 180 Rincian Penyetoran Perhitungan Pihak Ketiga (PFK) .....	344
Tabel 181 Rincian Kenaikan/Penurunan Bersih Kas per 31 Desember 2023 dan 2022 .....	345
Tabel 182 Rincian Saldo Akhir Kas per 31 Desember 2023 dan 2022.....	345
Tabel 183 Rincian Saldo Akhir Kas di BUD dan Bendahara per 31 Desember 2023 dan 2022 .....	345
Tabel 184 Penjelasan Selisih Antara Saldo Akhir Kas di Neraca dengan Saldo Akhir Kas di LAK.....	346
Tabel 185 Utang Pajak yang Belum Terbayarkan per 31 Desember 2023 .....	347
Tabel 186 Laporan Perubahan Ekuitas .....	348
Tabel 187 Koreksi Piutang.....	349
Tabel 188 Koreksi Penyisihan Piutang .....	349
Tabel 189 Koreksi Persediaan .....	350
Tabel 190 Koreksi Aset Tetap - Tanah .....	350
Tabel 191 Koreksi Aset Tetap - Jalan, Irigasi dan Jaringan .....	351
Tabel 192 Koreksi Akumulasi Penyusutan Aset Tetap.....	351
Tabel 193 Koreksi Kewajiban .....	352



## DAFTAR GRAFIK

	<b>Halaman</b>
Grafik 1 Laju Pertumbuhan Ekonomi Kabupaten Gowa Tahun 2018-2022 .....	24
Grafik 2 Perbandingan Pertumbuhan Ekonomi Wilayah Mamminasata Tahun 2020-2022.....	25
Grafik 3 Perbandingan Pertumbuhan Ekonomi Nasional, Provinsi Sulawesi Selatan, Kab. Maros dan Kab. Gowa Tahun 2018 – 2022.....	26
Grafik 4 Perkembangan Nilai PDRB ADHB dan PDRB ADHK Kabupaten Gowa Tahun 2018-2022 .....	31
Grafik 5 PDRB per Kapita ADHB Tahun 2018-2022 (Juta Rupiah) .....	32
Grafik 6 Perbandingan Nilai Inflasi Nasional, Provinsi dan Kabupaten Gowa Tahun 2018 – 2022.....	34
Grafik 7 Perkembangan Indeks Gini Kabupaten Gowa Tahun 2018-2022 .....	35
Grafik 8 Perbandingan Indeks Gini Kabupaten Gowa, Prov.Sulsel Nasional Tahun 2018-2022 .....	36
Grafik 9 Perbandingan Persentase Kemiskinan Kabupaten Gowa dengan Nasional, Prov. Sulsel Kabupaten Maros Tahun 2022.....	39
Grafik 10 Perbandingan Indeks Kedalaman Kemiskinan Kabupaten Gowa, Provinsi Sulsel dan Nasional Tahun 2018-2022.....	40
Grafik 11 Perbandingan Indeks Kedalaman Kemiskinan Kabupaten Gowa, Provinsi Sulsel dan Nasional Tahun 2018-2022.....	42
Grafik 12 Indeks Kedalaman Kemiskinan dan Indeks Keparahan Kemiskinan Kabupaten Gowa Tahun 2018-2022 .....	42
Grafik 13 Perbandingan Angka Kemiskinan, Indeks Kedalaman Kemiskinan Indeks Keparahan Kemiskinan Kabupaten Gowa, prov Sulsel Nasional Tahun 2022 .....	43
Grafik 14 Perbandingan IPM Kabupaten Gowa, Provinsi Sulsel Nasional Tahun 2018-2022.....	45
Grafik 15 Tingkat Pengangguran Terbuka Nasional, Prov. Sulsel, Kab. Maros, Kab. Gowa Target RPJMD Kab. Gowa Tahun 2022.....	48

## DAFTAR LAMPIRAN

Lampiran 1.1	Laporan Realisasi Penyaluran Dana Desa Kabupaten Gowa TA 2023
Lampiran 1.2	Laporan Realisasi Penyaluran Alokasi Dana Desa dari RKUD ke RKD Kabupaten Gowa TA 2023
Lampiran 2.1	Daftar Jaminan Reklamasi Per 31 Desember 2023
Lampiran 2.2	Rincian Kas di Bendahara Pengeluaran Per 31 Desember 2023
Lampiran 2.3	Rincian Saldo Dana BOS TA 2023
Lampiran 2.4	Rincian Saldo BOP PAUD TA 2023
Lampiran 2.5	Rincian Saldo BOP KESETARAAN TA 2023
Lampiran 2.6	Rincian Saldo Dana FKTP TA 2023
Lampiran 2.7	Rincian Saldo BOK PUSKESMAS TA 2023
Lampiran 3.5.1	Daftar Piutang Pajak Hotel Per 31 Desember 2023
Lampiran 3.5.2	Daftar Piutang Pajak Restoran Per 31 Desember 2023
Lampiran 3.5.3	Daftar Piutang Pajak Rumah Makan Per 31 Desember 2023
Lampiran 3.5.4	Daftar Piutang Pajak Hiburan Per 31 Desember 2023
Lampiran 3.5.5	Daftar Piutang Pajak Penerangan Jalan Per 31 Desember 2023
Lampiran 3.5.6	Daftar Piutang Pajak Mineral Bukan Logam dan Batuan Per 31 Desember 2023
Lampiran 3.5.7	Daftar Piutang Pajak Bumi dan Bangunan Pedesaan dan Perkotaan Per 31 Desember 2023
Lampiran 3.5.8	Daftar Piutang Bea Perolehan Hak Atas Tanah dan Bangunan (BPHTB) Per 31 Desember 2023
Lampiran 3.6.1	Daftar Piutang Retribusi Pelayanan Kesehatan Per 31 Desember 2023
Lampiran 3.6.2	Daftar Piutang Retribusi Sewa Pemakaian Kekayaan Daerah Per 31 Desember 2023
Lampiran 3.6.3	Daftar Piutang Retribusi Sewa Pelayanan Tempat Khusus Parkir Per 31 Desember 2023
Lampiran 3.6.4	Daftar Piutang Hasil Pengelolaan Kekayaan Daerah yang Dipisahkan per 31 Desember 2023
Lampiran 3.7.1	Daftar Piutang Denda PBB Per 31 Desember 2023
Lampiran 3.7.2	Daftar Piutang TPTGR Per 31 Desember 2023
Lampiran 3.7.3	Daftar Piutang Hasil Bongkaran Per 31 Desember 2023
Lampiran 3.7.4	Daftar Piutang Lain-lain PAD yang Sah Per 31 Desember 2023
Lampiran 3.8.1	Daftar Piutang Bagi Hasil Provinsi Per 31 Desember 2023
Lampiran 3.8.2	Daftar Piutang Bantuan Keuangan Per 31 Desember 2023
Lampiran 3.9.1	Daftar Piutang Dana Avalis Per 31 Desember 2023
Lampiran 3.9.2	Daftar Piutang Dana Bergulir di Dinas Tanaman Pangan dan Holtikultura Per 31 Desember 2023
Lampiran 3.9.3	Daftar Piutang Dana Bergulir di Dinas Koperasi dan UMKM Per 31 Desember 2023
Lampiran 3.9.4	Daftar Piutang Dana Sharing di Dinas Perindustrian dan Perdagangan Per 31 Desember 2023
Lampiran 3.9.5	Daftar Piutang Dana Bergulir Bidang Perindustrian di Dinas Perindustrian dan Perdagangan Per 31 Desember 2023

Lampiran 3.9.6	Daftar Piutang Dana Bergulir Bidang Perdagangan di Dinas Perindustrian dan Perdagangan Per 31 Desember 2023
Lampiran 3.9.7	Daftar Piutang Uang Muka Pekerjaan Per 31 Desember 2023
Lampiran 3.9.8	Daftar Piutang Uang Muka atas Kelebihan Pembayaran Biaya Pengelolaan Pinjaman PEN Per 31 Desember 2023
Lampiran 3.10	Belanja Dibayar Dimuka per 31 Desember 2023 per SKPD
Lampiran 4	Daftar Mutasi Persediaan Pada SKPD Tahun 2023
Lampiran 5	Rekapitulasi Aset Tetap Per 31 Desember 2023 Per SKPD
Lampiran 5.1	Mutasi Aset Tetap Tanah Per SKPD
Lampiran 5.2	Mutasi Aset Tetap Peralatan dan Mesin Per SKPD
Lampiran 5.3	Mutasi Aset Tetap Gedung dan Bangunan Per SKPD
Lampiran 5.4	Mutasi Aset Tetap Jalan, Irigasi dan Jaringan Per SKPD
Lampiran 5.5	Mutasi Aset Tetap Lainnya Per SKPD
Lampiran 5.6	Mutasi Aset Tetap Kontruksi Dalam Pekerjaan Per SKPD
Lampiran 5.7	Rincian Konstruksi Dalam Pengerjaan Per SKPD
Lampiran 5.8	Mutasi Aset Tetap Akumulasi Penyusutan Per SKPD
Lampiran 5.9	Daftar Properti Investasi Tanah
Lampiran 5.10	Daftar Properti Investasi Gedung dan Bangunan
Lampiran 6.1	Rincian Tagihan Penjualan Angsuran Per 31 Desember 2023
Lampiran 6.2	Rincian Aset Tak Berwujud Per 31 Desember 2023
Lampiran 7	Mutasi Aset Lain-lain dan Rincian Saldo Akhir Aset Lain-lain Per SKPD Per 31 Desember 2023
Lampiran 8.1	Daftar Pendapatan Diterima dimuka – Dinas Penanaman Modal dan Pelayanan Terpadu Satu Pintu
Lampiran 8.2	Daftar Pendapatan Diterima dimuka – Dinas Perhubungan
Lampiran 8.3	Rincian Utang Beban Pegawai, Barang Jasa dan Hibah Per SKPD
Lampiran 8.4	Rincian Utang Belanja Modal Per SKPD



**BUPATI GOWA**

**PERNYATAAN TANGGUNG JAWAB**

Laporan Keuangan Pemerintah Kabupaten Gowa yang terdiri dari (a) Laporan Realisasi Anggaran; (b) Laporan Perubahan Saldo Anggaran Lebih; (c) Neraca; (d) Laporan Operasional; (e) Laporan Arus Kas; (f) Laporan Perubahan Ekuitas dan (g) Catatan atas Laporan Keuangan Tahun Anggaran 2023 sebagaimana terlampir adalah tanggung jawab kami.

Laporan Keuangan tersebut telah disusun berdasarkan Sistem Pengendalian Intern yang memadai, dan isinya telah menyajikan posisi keuangan Pemerintah Kabupaten Gowa Tanggal 31 Desember 2023 realisasi anggaran, perubahan saldo anggaran lebih, operasional, arus kas, perubahan ekuitas untuk tahun yang berakhir pada tanggal tersebut, serta catatan atas laporan keuangan sesuai dengan Standar Akuntansi Pemerintahan.

Sunggummasa, Mei 2024

**Bupati Gowa**



~~DR. ADNAN PURICHTA ICHSAN YL, S.H., M.H.~~



PEMERINTAH KABUPATEN GOWA  
LAPORAN REALISASI ANGGARAN PENDAPATAN DAN BELANJA DAERAH  
UNTUK TAHUN YANG BERAKHIR SAMPAI DENGAN 31 DESEMBER 2023 DAN 2022  
AUDITED

(dalam rupiah)

No.	URAIAN	Ref	Anggaran 2023	Realisasi 2023	(%)	Realisasi 2022
1	<b>PENDAPATAN</b>	<b>7.5.1.1</b>	<b>1.909.789.269.965,00</b>	<b>1.900.336.249.393,62</b>	<b>99,51</b>	<b>1.780.968.775.257,69</b>
2	<b>PENDAPATAN ASLI DAERAH (PAD)</b>	<b>7.5.1.1.a</b>	<b>319.592.466.639,00</b>	<b>323.071.465.579,66</b>	<b>101,09</b>	<b>265.326.827.151,69</b>
3	Pajak Daerah	7.5.1.1.a.1)	163.538.581.430,00	164.206.807.418,20	100,41	148.268.572.233,00
4	Retribusi Daerah	7.5.1.1.a.2)	96.443.227.675,00	95.430.160.094,00	98,95	68.570.249.968,00
5	Hasil Pengelolaan Kekayaan Daerah Yang Dipisahkan	7.5.1.1.a.3)	5.072.397.358,00	4.892.197.358,00	96,45	3.932.255.747,00
6	Lain-lain PAD yang Sah	7.5.1.1.a.4)	54.538.260.176,00	58.542.300.709,46	107,34	44.555.749.203,69
7	<b>PENDAPATAN TRANSFER</b>	<b>7.5.1.1.b</b>	<b>1.590.196.803.326,00</b>	<b>1.577.264.783.813,96</b>	<b>99,19</b>	<b>1.503.052.148.106,00</b>
8	<b>Pendapatan Transfer Pemerintah Pusat</b>	<b>7.5.1.1.b.1)</b>	<b>1.439.660.287.416,00</b>	<b>1.435.177.036.910,00</b>	<b>99,69</b>	<b>1.369.674.786.928,00</b>
9	Dana Perimbangan	7.5.1.1.b.1)a)	1.298.413.718.416,00	1.293.930.468.603,00	99,65	1.230.272.383.324,00
10	Dana Insentif Daerah (DID)	7.5.1.1.b.1)b)	23.405.120.000,00	23.405.120.000,00	100,00	0,00
11	Dana Desa	7.5.1.1.b.1)c)	117.841.449.000,00	117.841.448.307,00	100,00	139.402.403.604,00
12	<b>Pendapatan Transfer Antar Daerah</b>	<b>7.5.1.1.b.2)</b>	<b>150.536.515.910,00</b>	<b>142.087.746.903,96</b>	<b>94,39</b>	<b>133.377.361.178,00</b>
13	Pendapatan Bagi Hasil	7.5.1.1.b.2)a)	132.536.515.910,00	132.673.217.653,96	100,10	111.175.477.722,00
14	Bantuan Keuangan	7.5.1.1.b.2)b)	18.000.000.000,00	9.414.529.250,00	52,30	22.201.883.456,00
15	<b>LAIN-LAIN PENDAPATAN DAERAH YANG SAH</b>	<b>7.5.1.1.c</b>	<b>0,00</b>	<b>0,00</b>	<b>0,00</b>	<b>12.589.800.000,00</b>
16	Pendapatan Hibah		0,00	0,00	0,00	12.589.800.000,00
17	<b>BELANJA DAERAH</b>	<b>7.5.1.2</b>	<b>2.170.826.662.074,00</b>	<b>1.996.144.644.316,77</b>	<b>91,95</b>	<b>1.884.121.196.569,39</b>
18	<b>BELANJA OPERASI</b>	<b>7.5.1.2.a</b>	<b>1.476.897.391.665,00</b>	<b>1.351.452.988.937,83</b>	<b>91,51</b>	<b>1.225.185.156.196,99</b>
19	Belanja Pegawai	7.5.1.2.a.1)	778.366.769.926,00	689.212.773.446,00	88,55	673.995.605.735,00
20	Belanja Barang dan Jasa	7.5.1.2.a.2)	603.506.350.515,00	573.076.258.024,83	94,96	464.980.693.504,00
21	Belanja Bunga	7.5.1.2.a.3)	13.647.666.000,00	11.556.195.307,00	84,68	5.304.022.159,00
22	Belanja Hibah	7.5.1.2.a.4)	78.870.298.410,00	76.925.384.160,00	97,53	60.148.527.795,99
23	Belanja Bantuan Sosial	7.5.1.2.a.5)	2.506.306.814,00	682.378.000,00	27,23	20.756.307.003,00
24	<b>BELANJA MODAL</b>	<b>7.5.1.2.b</b>	<b>477.696.011.830,00</b>	<b>433.647.190.660,94</b>	<b>90,78</b>	<b>434.874.874.985,40</b>
25	Belanja Modal Tanah	7.5.1.2.b.1)	4.095.000.000,00	3.885.553.815,00	94,89	2.062.755.080,00
26	Belanja Modal Peralatan dan Mesin	7.5.1.2.b.2)	79.223.646.835,69	75.950.521.631,69	95,87	74.153.795.784,00
27	Belanja Modal Bangunan dan Gedung	7.5.1.2.b.3)	147.849.297.967,00	138.521.825.405,67	93,69	59.814.239.827,00
28	Belanja Modal Jalan, Irigasi dan Jaringan	7.5.1.2.b.4)	243.634.043.127,31	212.416.564.908,58	87,19	287.449.217.984,40
29	Belanja Modal Aset Tetap Lainnya	7.5.1.2.b.5)	2.894.023.900,00	2.872.724.900,00	99,26	11.394.866.310,00
30	<b>BELANJA TIDAK TERDUGA</b>	<b>7.5.1.2.c</b>	<b>7.065.259.876,00</b>	<b>2.755.477.109,00</b>	<b>39,00</b>	<b>1.949.892.460,00</b>
31	Belanja Tidak Terduga	7.5.1.2.c	7.065.259.876,00	2.755.477.109,00	39,00	1.949.892.460,00
32	<b>BELANJA TRANSFER</b>	<b>7.5.1.2.d</b>	<b>209.167.998.703,00</b>	<b>208.288.987.609,00</b>	<b>99,58</b>	<b>222.111.272.927,00</b>
33	Belanja Bagi Hasil	7.5.1.2.d.1)	2.375.443.703,00	1.496.433.302,00	63,00	1.068.106.323,00
34	Belanja Bantuan Keuangan	7.5.1.2.d.2)	206.792.555.000,00	206.792.554.307,00	100,00	221.043.166.604,00
35	<b>SURPLUS / (DEFISIT)</b>		<b>(261.037.392.109,00)</b>	<b>(95.808.394.923,15)</b>	<b>36,70</b>	<b>(103.152.421.311,70)</b>
36	<b>PEMBIAYAAN DAERAH</b>	<b>7.5.1.3</b>	<b>261.037.392.109,00</b>	<b>274.943.367.391,77</b>	<b>105,33</b>	<b>427.174.892.467,47</b>
37	<b>PENERIMAAN PEMBIAYAAN</b>	<b>7.5.1.3.a</b>	<b>324.022.471.156,00</b>	<b>324.048.195.487,77</b>	<b>100,01</b>	<b>436.766.961.475,47</b>
38	Sisa Lebih Perhitungan Anggaran Tahun Sebelumnya	7.5.1.3.a.1)	324.022.471.156,00	324.022.471.155,77	100,00	215.761.245.060,47
39	Penerimaan Pinjaman Daerah		0,00	0,00	0,00	220.971.726.415,00
40	Penerimaan Kembali Pemberian Pinjaman Daerah	7.5.1.3.a.2)	0,00	25.724.332,00	0,00	33.990.000,00
41	<b>PENGELUARAN PEMBIAYAAN</b>	<b>7.5.1.3.b</b>	<b>62.985.079.047,00</b>	<b>49.104.828.096,00</b>	<b>77,96</b>	<b>9.592.069.008,00</b>
42	Penyertaan Modal Daerah		0,00	0,00	0,00	5.500.000.000,00

No.	URAIAN	Ref	Anggaran 2023	Realisasi 2023	(%)	Realisasi 2022
43	Pembayaran Cicilan Pokok Utang yang Jatuh Tempo	7.5.1.3.b.	49.202.000.000,00	49.104.828.096,00	99,80	4.092.069.008,00
44	Pengeluaran Pembiayaan Lainnya sesuai dengan Ketentuan Peraturan Perundang-Undangan		13.783.079.047,00	0,00	0,00	0,00
45	<b>PEMBIAYAAN NETTO</b>		<b>261.037.392.109,00</b>	<b>274.943.367.391,77</b>	<b>105,33</b>	<b>427.174.892.467,47</b>
46	<b>SISA LEBIH PEMBIAYAAN ANGGARAN (SILPA)</b>	<b>7.5.1.4</b>	<b>0,00</b>	<b>179.134.972.468,62</b>	<b>0,00</b>	<b>324.022.471.155,77</b>

Catatan atas Laporan Keuangan merupakan bagian yang tidak terpisahkan dari laporan keuangan secara keseluruhan



Bupati Gowa,

~~Dr. ADNAN PURICHTA ICHSAN YL, SIL, M.H.~~



PEMERINTAH KABUPATEN GOWA  
LAPORAN PERUBAHAN SALDO ANGGARAN LEBIH  
PER 31 DESEMBER 2023 DAN 2022

AUDITED

(dalam rupiah)

NO.	URAIAN	Ref	2023	2022
1	Saldo Anggaran Lebih Awal	7.5.2.1	324.022.471.155,77	215.761.245.060,47
2	Penggunaan SAL sebagai Penerimaan Pembiayaan Tahun Berjalan	7.5.2.2	(324.022.471.155,77)	(215.761.245.060,47)
3	<b>Sub Total</b>		<b>0,00</b>	<b>0,00</b>
4	Sisa Lebih/Kurang Pembiayaan Anggaran (SILPA/SIKPA)	7.5.2.3	179.134.972.468,62	324.022.471.155,77
5	<b>Sub Total</b>		<b>179.134.972.468,62</b>	<b>324.022.471.155,77</b>
6	Koreksi Kesalahan Pembukuan Tahun Sebelumnya	7.5.2.4	0,00	0,00
7	Lain-lain		0,00	0,00
8	<b>Saldo Anggaran Lebih Akhir</b>	<b>7.5.2.5</b>	<b>179.134.972.468,62</b>	<b>324.022.471.155,77</b>

Catatan atas Laporan Keuangan merupakan bagian yang tidak terpisahkan dari laporan keuangan secara keseluruhan

Bupati Gowa,  
  
Dr. ADNAN PURICHTA ICHSAN YL, SH., M.H.



PEMERINTAH KABUPATEN GOWA  
NERACA  
PER 31 DESEMBER 2023 DAN 2022  
AUDITED

(dalam rupiah)

No.	URAIAN	Ref	2023	2022
1	<b>ASET</b>	<b>7.5.3.1</b>		
2	<b>ASET LANCAR</b>	<b>7.5.3.1.a.</b>		
3	Kas di Kas Daerah	7.5.3.1.a.1)	173.543.422.286,22	323.586.575.417,77
4	Kas di Bendahara Penerimaan	7.5.3.1.a.2)	6.357.500,00	0,00
5	Kas di Bendahara Pengeluaran	7.5.3.1.a.3)	457.077.061,00	65.374.569,00
6	Kas di BLUD		0,00	0,00
7	Kas Dana BOS	7.5.3.1.a.4)	9.833.900,00	55.081.774,00
8	Kas Dana Kapitasi pada FKTP	7.5.3.1.a.5)	5.108.503.941,40	318.717.996,00
9	Kas Lainnya	7.5.3.1.a.6)	475.441.769,66	249.370.982,00
10	Setara Kas		0,00	0,00
11	Investasi Jangka Pendek		0,00	0,00
12	Piutang Pajak Daerah	7.5.3.1.a.7)	64.782.247.559,00	49.095.597.843,00
13	Penyisihan Piutang Pajak Daerah	7.5.3.1.a.7)	(21.155.840.658,00)	(15.784.649.923,95)
14	<b>Piutang Pajak Daerah Netto</b>	<b>7.5.3.1.a.7)</b>	<b>43.626.406.901,00</b>	<b>33.310.947.919,05</b>
15	Piutang Retribusi Daerah	7.5.3.1.a.8)	13.033.150.523,00	5.213.306.006,00
16	Penyisihan Piutang Retribusi Daerah	7.5.3.1.a.8)	(658.130.722,95)	(260.665.300,30)
17	<b>Piutang Retribusi Daerah Netto</b>	<b>7.5.3.1.a.8)</b>	<b>12.375.019.800,05</b>	<b>4.952.640.705,70</b>
18	Piutang Hasil Pengelolaan Kekayaan Daerah yang dipisahkan	7.5.3.1.a.9)	5.499.168.782,00	0,00
19	Piutang Lain-lain PAD yang Sah	7.5.3.1.a.10)	16.768.915.107,22	13.528.935.034,32
20	Piutang Transfer Pemerintah Pusat		0,00	0,00
21	Piutang Transfer Pemerintah Daerah Lainnya	7.5.3.1.a.11)	41.679.340.902,00	42.420.133.487,00
22	Piutang Lainnya	7.5.3.1.a.12)	6.787.228.385,38	9.694.390.469,83
23	Penyisihan Piutang		(16.028.225.846,88)	(13.795.194.842,62)
24	<b>Piutang Lainnya Netto</b>		<b>54.706.427.329,72</b>	<b>51.848.264.148,53</b>
25	Beban dibayar dimuka	7.5.3.1.a.13)	559.123.649,34	563.867.690,50
26	Persediaan	7.5.3.1.a.14)	31.891.747.378,57	30.418.363.613,72
27	<b>Jumlah Aset Lancar</b>		<b>322.759.361.516,96</b>	<b>445.369.204.816,27</b>
28	<b>INVESTASI JANGKA PANJANG</b>	<b>7.5.3.1.b.</b>		
29	<b>Investasi Jangka Panjang Non Permanen</b>	<b>7.5.3.1.b.1)</b>		
30	Investasi kepada Badan Usaha Milik Negara	7.5.3.1.b.1)	0,00	0,00
31	Investasi kepada Badan Usaha Milik Daerah	7.5.3.1.b.1)	0,00	0,00
32	Investasi Dalam Obligasi	7.5.3.1.b.1)	0,00	0,00
33	Investasi Dalam Proyek Pembangunan	7.5.3.1.b.1)	0,00	0,00
34	Dana Bergulir	7.5.3.1.b.1)	0,00	0,00
35	Deposito Jangka Panjang	7.5.3.1.b.1)	0,00	0,00
36	Investasi Non Permanen Lainnya	7.5.3.1.b.1)	2.644.925.021,00	2.644.925.021,00
37	<b>Jumlah Investasi Jangka Panjang Non Permanen</b>		<b>2.644.925.021,00</b>	<b>2.644.925.021,00</b>
38	<b>Investasi Jangka Panjang Permanen</b>	<b>7.5.3.1.b.2)</b>		
39	Penyertaan Modal	7.5.3.1.b.2)	99.116.807.048,00	94.987.305.767,50
40	Investasi - Pemberian Pinjaman Daerah	7.5.3.1.b.2)	0,00	0,00
41	Investasi Permanen Lainnya	7.5.3.1.b.2)	0,00	0,00
42	<b>Jumlah Investasi Jangka Panjang Permanen</b>		<b>99.116.807.048,00</b>	<b>94.987.305.767,50</b>
43	<b>Jumlah Investasi Jangka Panjang</b>		<b>101.761.732.069,00</b>	<b>97.632.230.788,50</b>
44	<b>ASET TETAP</b>	<b>7.5.3.1.c.</b>		
45	Tanah	7.5.3.1.c.1)	664.137.841.659,14	663.490.137.969,05
46	Peralatan dan Mesin	7.5.3.1.c.2)	734.431.481.790,36	650.727.765.430,08
47	Gedung dan Bangunan	7.5.3.1.c.3)	1.448.405.245.750,86	1.331.690.761.451,62
48	Jalan, Irigasi dan Jaringan	7.5.3.1.c.4)	3.940.814.038.841,86	3.558.340.460.653,14
49	Aset Tetap Lainnya	7.5.3.1.c.5)	121.991.806.728,15	119.737.768.696,15
50	Konstruksi Dalam Pengerjaan	7.5.3.1.c.6)	36.492.671.897,08	201.239.219.540,36
51	Akumulasi Penyusutan	7.5.3.1.c.7)	(2.800.663.580.161,52)	(2.522.784.807.439,83)
52	<b>Jumlah Aset Tetap</b>		<b>4.145.609.506.505,93</b>	<b>4.002.441.306.300,57</b>



No.	URAIAN	Ref	2023	2022
53	<b>DANA CADANGAN</b>	<b>7.5.3.1.d.</b>		
54	Dana Cadangan	7.5.3.1.d.	855.483.846,18	855.242.681,18
55	<b>Jumlah Dana Cadangan</b>		<b>855.483.846,18</b>	<b>855.242.681,18</b>
56	<b>PROPERTI INVESTASI</b>	<b>7.5.3.1.e.</b>		
57	Properti Investasi Aset Tetap			
58	Properti Investasi - Tanah	7.5.3.1.e.	5.358.692.555,91	0,00
59	Properti Investasi - Peralatan dan Mesin	7.5.3.1.e.	0,00	0,00
60	Properti Investasi - Gedung dan Bangunan	7.5.3.1.e.	12.904.339.277,70	0,00
61	Properti Investasi - Jalan, Irigasi dan Jaringan	7.5.3.1.e.	0,00	0,00
62	Properti Investasi - Tanah Aset Tetap Lainnya	7.5.3.1.e.	0,00	0,00
63	Properti Investasi - Akumulasi Penyusutan Aset Tetap	7.5.3.1.e.	(2.235.833.841,00)	0,00
64	<b>Jumlah Properti Investasi Aset Tetap</b>		<b>16.027.197.992,61</b>	<b>0,00</b>
65	Properti Investasi - Aset Tak Berwujud	7.5.3.1.e.	0,00	0,00
66	Properti Investasi - Akumulasi Aset Tak Berwujud	7.5.3.1.e.	0,00	0,00
67	<b>Properti Investasi Aset Tidak Berwujud Netto</b>		<b>0,00</b>	<b>0,00</b>
68	<b>JUMLAH PROPERTI INVESTASI</b>		<b>16.027.197.992,61</b>	<b>0,00</b>
69	<b>ASET LAINNYA</b>	<b>7.5.3.1.f.</b>		
70	Tagihan Penjualan Angsuran	7.5.3.1.f.1)	24.640.000,00	24.640.000,00
71	Penyisihan Tagihan Penjualan Angsuran	7.5.3.1.f.1)	(24.640.000,00)	(12.320.000,00)
72	<b>Tagihan Penjualan Angsuran Netto</b>		<b>0,00</b>	<b>12.320.000,00</b>
73	Tuntutan Ganti Kerugian	7.5.3.1.f.2)	227.000.000,00	227.000.000,00
74	Kemitraan Dengan Pihak Ketiga		0,00	0,00
75	Aset Tak Berwujud	7.5.3.1.f.3)	61.710.059.014,12	61.687.586.944,12
76	Akumulasi Amortisasi Aset tidak berwujud	7.5.3.1.f.3)	(55.968.022.113,01)	(53.588.613.754,51)
77	<b>Amortisasi Aset tidak berwujud Netto</b>		<b>5.742.036.901,11</b>	<b>8.098.973.189,61</b>
78	Aset Lain-lain	7.5.3.1.f.4)	169.191.668.264,20	168.650.034.414,20
79	Akumulasi Penyusutan Aset Lainnya	7.5.3.1.f.4)	(153.104.389.178,29)	(152.448.770.288,29)
80	Dana Transfer Treasury Deposit Facility (IDF)	7.5.3.1.f.5)	3.196.529.000,00	2.708.109.750,00
81	<b>Jumlah Aset Lainnya</b>		<b>25.252.844.987,02</b>	<b>27.247.667.065,52</b>
82	<b>JUMLAH ASET</b>		<b>4.612.266.126.917,70</b>	<b>4.573.545.651.652,04</b>
83	<b>KEWAJIBAN</b>	<b>7.5.3.2</b>		
84	<b>KEWAJIBAN JANGKA PENDEK</b>	<b>7.5.3.2.a</b>		
85	Utang Perhitungan Pihak Ketiga (PFK)	7.5.3.2.a.1)	37.924.796,53	21.000.980,00
86	Utang Bunga	7.5.3.2.a.2)	0,00	0,00
87	Utang Pinjaman Jangka Pendek		0,00	0,00
88	Bagian Lancar Utang Jangka Panjang	7.5.3.2.a.3)	49.104.828.096,00	49.104.828.096,00
89	Pendapatan Diterima Dimuka	7.5.3.2.a.4)	1.299.754.027,00	1.036.129.064,00
90	Utang Belanja	7.5.3.2.a.5)	55.677.731.535,94	42.990.203.709,92
91	Utang Jangka Pendek Lainnya	7.5.3.2.a.6)	434.006.973,13	228.138.603,00
92	<b>Jumlah Kewajiban Jangka Pendek</b>		<b>106.554.245.428,60</b>	<b>93.380.300.452,92</b>
93	<b>KEWAJIBAN JANGKA PANJANG</b>	<b>7.5.3.2.b</b>		
94	Utang Kepada Pemerintah Pusat		0,00	0,00
95	Utang Kepada Lembaga Keuangan Bank (LBK)		0,00	0,00
96	Utang Kepada Lembaga Keuangan Bukan Bank	7.5.3.2.b	118.670.001.215,00	167.774.829.311,00
97	Utang Kepada Masyarakat		0,00	0,00
98	<b>Jumlah Kewajiban Jangka Panjang</b>		<b>118.670.001.215,00</b>	<b>167.774.829.311,00</b>
99	<b>JUMLAH KEWAJIBAN</b>		<b>225.224.246.643,60</b>	<b>261.155.129.763,92</b>
100	<b>EKUITAS</b>	<b>7.5.3.3</b>		
101	<b>EKUITAS</b>	<b>7.5.3.3</b>		
102	Ekuitas	7.5.3.3	4.387.041.880.274,10	4.312.390.521.888,12
103	<b>Jumlah Ekuitas</b>	<b>7.5.3.3</b>	<b>4.387.041.880.274,10</b>	<b>4.312.390.521.888,12</b>
104	<b>JUMLAH KEWAJIBAN DAN EKUITAS</b>		<b>4.612.266.126.917,70</b>	<b>4.573.545.651.652,04</b>

Catatan atas Laporan Keuangan merupakan bagian yang tidak terpisahkan dari laporan keuangan secara keseluruhan

Bupati Gowa,



**Dr. Adnan Purichta Ichsan YL, SH., M.H.**



**PEMERINTAH KABUPATEN GOWA**  
**LAPORAN OPERASIONAL**  
**UNTUK TAHUN YANG BERAKHIR SAMPAI DENGAN 31 DESEMBER 2023 DAN 2022**  
**AUDITED**

(dalam rupiah)

No.	Uraian	Ref	2023	2022	Kenaikan/ Penurunan	%
1	<b>KEGIATAN OPERASIONAL</b>					
2	<b>PENDAPATAN</b>	7.5.4.1				
3	<b>PENDAPATAN ASLI DAERAH</b>	7.5.4.1.a				
4	Pendapatan Pajak Daerah	7.5.4.1.a.1)	179.692.719.577,20	157.180.895.838,00	22.511.823.739,20	14,32
5	Pendapatan Retribusi Daerah	7.5.4.1.a.2)	103.164.397.944,00	70.164.238.782,00	33.000.159.162,00	47,03
6	Pendapatan Hasil Pengelolaan Kekayaan Daerah yang Dipisahkan	7.5.4.1.a.3)	12.592.201.377,47	6.024.754.887,00	6.567.446.490,47	109,01
7	Lain-lain Pendapatan Asli Daerah yang Sah	7.5.4.1.a.4)	61.830.184.376,28	45.690.149.680,33	16.140.034.695,95	35,32
8	<b>Jumlah Pendapatan Asli Daerah</b>		<b>357.279.503.274,95</b>	<b>279.060.039.187,33</b>	<b>78.219.464.087,62</b>	<b>28,03</b>
9	<b>PENDAPATAN TRANSFER</b>	7.5.4.1.b				
10	Transfer Pemerintah Pusat - Dana Perimbangan	7.5.4.1.b.1)	1.294.418.887.853,00	1.236.784.048.789,00	57.634.839.064,00	4,66
11	Transfer Pemerintah Pusat - Lainnya	7.5.4.1.b.1)	23.405.120.000,00	0,00	23.405.120.000,00	00,00
12	Transfer Pemerintah Provinsi	7.5.4.1.b.2)	141.346.954.318,96	135.847.460.337,00	5.499.493.981,96	4,05
13	<b>Jumlah Pendapatan Transfer</b>		<b>1.459.170.962.171,96</b>	<b>1.372.631.509.126,00</b>	<b>86.539.453.045,96</b>	<b>6,30</b>
14	<b>LAIN-LAIN PENDAPATAN YANG SAH</b>	7.5.4.1.c				
15	Pendapatan Hibah	7.5.4.1.c	9.546.282.715,70	15.589.968.206,00	(6.043.685.490,30)	(38,77)
16	<b>Jumlah Lain-lain Pendapatan Daerah yang Sah</b>		<b>9.546.282.715,70</b>	<b>15.589.968.206,00</b>	<b>(6.043.685.490,30)</b>	<b>(38,77)</b>
17	<b>JUMLAH PENDAPATAN</b>		<b>1.825.996.748.162,61</b>	<b>1.667.281.516.519,33</b>	<b>158.715.231.643,28</b>	<b>9,52</b>
18	<b>BEBAN</b>	7.5.4.2				
19	Beban Pegawai	7.5.4.2.a	696.643.170.605,00	673.890.185.685,00	22.752.984.920,00	3,38
20	Beban Persediaan	7.5.4.2.b	124.021.979.800,04	116.606.502.536,34	7.415.477.263,70	6,36
21	Beban Jasa	7.5.4.2.c	377.762.641.736,04	308.361.468.108,44	69.401.173.627,60	22,51
22	Beban Pemeliharaan	7.5.4.2.d	7.364.422.631,23	8.831.837.550,09	(1.467.414.918,86)	(16,62)
23	Beban Perjalanan Dinas	7.5.4.2.e	73.445.656.641,00	59.857.945.407,00	13.587.711.234,00	22,70
24	Beban Bunga	7.5.4.2.f	8.833.066.646,06	0,00	8.833.066.646,06	00,00
25	Beban Hibah	7.5.4.2.g	77.742.503.000,00	46.670.661.626,11	31.071.841.373,89	66,58
26	Beban Bantuan Sosial	7.5.4.2.h	473.029.000,00	2.312.128.730,00	(1.839.099.730,00)	(79,54)
27	Beban Penyisihan Piutang	7.5.4.2.i	10.659.408.922,54	5.754.447.097,68	4.904.961.824,86	85,24
28	Beban Penyusutan Peralatan dan Mesin	7.5.4.2.j.1)	66.437.067.631,14	57.852.946.818,39	8.584.120.812,75	14,84
29	Beban Penyusutan Gedung dan Bangunan	7.5.4.2.j.2)	61.682.972.003,15	59.900.055.693,00	1.782.916.310,15	2,98
30	Beban Penyusutan Jalan, Jaringan dan Irigasi	7.5.4.2.j.3)	155.395.437.917,00	149.429.433.480,05	5.966.004.436,95	3,99
31	Beban Penyusutan Aset Tetap Lainnya	7.5.4.2.j.4)	4.486.574,40	47.452.281,00	(42.965.706,60)	(90,55)
32	Beban Amortisasi Aset Tidak Berwujud	7.5.4.2.j.5)	2.867.265.476,50	3.572.959.696,00	(705.694.219,50)	(19,75)
33	Beban Transfer	7.5.4.2.k	90.447.539.302,00	82.708.869.323,00	7.738.669.979,00	9,36
34	Beban Lain-lain	7.5.4.2.l	190.529.567,00	818.780.636,00	(628.251.069,00)	(76,73)
35	<b>JUMLAH BEBAN</b>		<b>1.753.971.177.453,10</b>	<b>1.576.615.674.668,10</b>	<b>177.355.502.785,00</b>	<b>11,25</b>
36	<b>SURPLUS/DEFISIT DARI OPERASI</b>	7.5.4.3	<b>72.025.570.709,51</b>	<b>90.665.841.851,23</b>	<b>(18.640.271.141,72)</b>	<b>(20,56)</b>
37	<b>KEGIATAN NON OPERASIONAL</b>					
38	Surplus Penjualan Aset Non Lancar		0,00	0,00	0,00	00,00
39	Defisit Penjualan Aset Non Lancar		1.535.488.018,40	484.963.014,00	1.050.525.004,40	216,62
40	Defisit dari Kegiatan Non Operasional Lainnya		0,00	2.971.118.080,15	(2.971.118.080,15)	(100,00)
41	<b>JUMLAH SURPLUS/DEFISIT DARI KEGIATAN NON OPERASIONAL</b>	7.5.4.4	<b>(1.535.488.018,40)</b>	<b>(3.456.081.094,15)</b>	<b>1.920.593.075,75</b>	<b>(55,57)</b>
42	<b>SURPLUS/DEFISIT SEBELUM POS LUAR BIASA</b>		<b>70.490.082.691,11</b>	<b>87.209.760.757,08</b>	<b>(16.719.678.065,97)</b>	<b>(19,17)</b>

No.	Uraian	Ref	2023	2022	Kenaikan/ Penurunan	%
43	POS LUAR BIASA	7.5.4.5				
44	Beban Luar Biasa		2.765.254.889,00	5.753.448.175,00	(2.988.193.286,00)	(51,94)
45	SURPLUS/DEFISIT DARI POS LUAR BIASA		(2.765.254.889,00)	(5.753.448.175,00)	2.988.193.286,00	(51,94)
46	SURPLUS/DEFISIT LO	7.5.4.6	67.724.827.802,11	81.456.312.582,08	(13.731.484.779,97)	(16,86)

*Catatan atas Laporan Keuangan merupakan bagian yang tidak terpisahkan dari laporan keuangan secara keseluruhan*



Bupati Gowa,

~~Dr. ADNAN PURICHTA ICHSAN YL, SH., M.H.~~



**PEMERINTAH KABUPATEN GOWA**  
**LAPORAN ARUS KAS**  
**UNTUK TAHUN YANG BERAKHIR SAMPAI DENGAN 31 DESEMBER 2023 DAN 2022**  
**AUDITED**

(dalam rupiah)

NO	URAIAN	Ref	2023	2022
1	<b>Arus Kas dari Aktivitas Operasi</b>	7.5.5.1		
2	<b>Arus Kas Masuk</b>	7.5.5.1.a		
3	Penerimaan Pajak Daerah	7.5.5.1.a	164.206.807.418,20	148.268.572.233,00
4	Penerimaan Retribusi Daerah	7.5.5.1.a	95.430.160.094,00	68.570.249.968,00
5	Penerimaan Hasil Pengelolaan Kekayaan Daerah Yang Dipisahkan	7.5.5.1.a	4.892.197.358,00	3.932.255.747,00
6	Penerimaan Lain-lain Pendapatan Asli Daerah yang Sah	7.5.5.1.a	58.542.300.709,46	44.555.749.203,69
7	Penerimaan Dana Bagi Hasil Pajak	7.5.5.1.a	12.773.678.865,00	18.124.066.347,00
8	Penerimaan Dana Bagi Hasil Bukan Pajak (SDA)	7.5.5.1.a	4.398.696.885,00	12.558.038.112,00
9	Penerimaan Dana Alokasi Umum	7.5.5.1.a	880.622.625.008,00	792.000.730.285,00
10	Penerimaan Dana Alokasi Khusus Fisik	7.5.5.1.a	112.231.284.439,00	156.675.484.312,00
11	Penerimaan Dana Alokasi Khusus Non Fisik	7.5.5.1.a	283.904.183.406,00	250.914.064.268,00
12	Penerimaan Dana Otonomi Khusus	7.5.5.1.a	0,00	0,00
13	Penerimaan DID	7.5.5.1.a	23.405.120.000,00	0,00
14	Penerimaan Dana Desa	7.5.5.1.a	117.841.448.307,00	139.402.403.604,00
15	Penerimaan Pendapatan Bagi Hasil	7.5.5.1.a	132.673.217.653,96	111.175.477.722,00
16	Penerimaan Pendapatan Bantuan Keuangan	7.5.5.1.a	9.414.529.250,00	22.201.883.456,00
17	Penerimaan Hibah	7.5.5.1.a	0,00	12.589.800.000,00
18	<b>Jumlah Arus Kas Masuk</b>		<b>1.900.336.249.393,62</b>	<b>1.780.968.775.257,69</b>
19	<b>Arus Kas Keluar</b>	7.5.5.1.b		
20	Belanja Pegawai	7.5.5.1.b	689.212.773.446,00	673.995.605.735,00
21	Belanja Barang dan Jasa	7.5.5.1.b	573.076.258.024,83	464.980.693.504,00
22	Belanja Bunga	7.5.5.1.b	11.556.195.307,00	5.304.022.159,00
23	Belanja Hibah	7.5.5.1.b	76.925.384.160,00	60.148.527.795,99
24	Belanja Bantuan Sosial	7.5.5.1.b	682.378.000,00	20.756.307.003,00
25	Belanja Tidak Terduga	7.5.5.1.b	2.755.477.109,00	1.949.892.460,00
26	Belanja Bagi Hasil	7.5.5.1.b	1.496.433.302,00	1.068.106.323,00
27	Belanja Bantuan Keuangan	7.5.5.1.b	206.792.554.307,00	221.043.166.604,00
28	<b>Jumlah Arus Kas Keluar</b>		<b>1.562.497.453.655,83</b>	<b>1.449.246.321.583,99</b>
29	<b>Arus Kas Bersih dari Aktivitas Operasi</b>	7.5.5.1.c	<b>337.838.795.737,79</b>	<b>331.722.453.673,70</b>
30	<b>Arus Kas dari Aktivitas Investasi</b>	7.5.5.2		
31	<b>Arus Kas Masuk</b>	7.5.5.2.a		
32	Pencairan Dana Cadangan	7.5.5.2.a	0,00	0,00
33	Pendapatan Penjualan atas Tanah	7.5.5.2.a	0,00	0,00
34	Pendapatan Penjualan atas Peralatan dan Mesin	7.5.5.2.a	0,00	0,00
35	Pendapatan Penjualan atas Gedung dan Bangunan	7.5.5.2.a	0,00	0,00
36	Pendapatan Penjualan atas Jalan, Irigasi, dan Jaringan	7.5.5.2.a	0,00	0,00
37	Pendapatan dari Penjualan Aset Tetap	7.5.5.2.a	0,00	0,00
38	Pendapatan dari Penjualan Aset Lainnya	7.5.5.2.a	0,00	0,00
39	Hasil Penjualan Kekayaan Daerah yang Dipisahkan	7.5.5.2.a	0,00	0,00
40	Penerimaan Penjualan Investasi Non Permanen	7.5.5.2.a	0,00	0,00
41	<b>Jumlah Arus Kas Masuk</b>		<b>0,00</b>	<b>0,00</b>
42	<b>Arus Kas Keluar</b>	7.5.5.2.b		
43	Pembentukan Dana Cadangan	7.5.5.2.b	0,00	0,00
44	Belanja Modal Tanah	7.5.5.2.b	3.885.553.815,00	2.062.755.080,00
45	Belanja Modal Peralatan dan Mesin	7.5.5.2.b	75.950.521.631,69	74.153.795.784,00
46	Belanja Modal Gedung dan Bangunan	7.5.5.2.b	138.521.825.405,67	59.814.239.827,00
47	Belanja Modal Jalan, Irigasi dan Jaringan	7.5.5.2.b	212.416.564.908,58	287.449.217.984,40
48	Belanja Modal Aset Tetap Lainnya	7.5.5.2.b	2.872.724.900,00	11.394.866.310,00
49	Penyertaan Modal Daerah	7.5.5.2.b	0,00	5.500.000.000,00
50	<b>Jumlah Arus Kas Keluar</b>		<b>433.647.190.660,94</b>	<b>440.374.874.985,40</b>
51	<b>Arus Kas Bersih dari Aktivitas Investasi</b>	7.5.5.2.c	<b>(433.647.190.660,94)</b>	<b>(440.374.874.985,40)</b>
52	<b>Arus Kas dari Aktivitas Pendanaan</b>	7.5.5.3		
53	<b>Arus Kas Masuk</b>	7.5.5.3.a		
54	Pinjaman Dalam Negeri-Pemerintah Pusat	7.5.5.3.a	0,00	0,00
55	Pinjaman Dalam Negeri-Pemerintah Daerah Lainnya	7.5.5.3.a	0,00	0,00
56	Pinjaman Dalam Negeri-Lembaga Keuangan Bank	7.5.5.3.a	0,00	0,00
57	Pinjaman Dalam Negeri-Lembaga Keuangan Bukan Bank	7.5.5.3.a	0,00	0,00
58	Pinjaman Dalam Negeri- Obligasi	7.5.5.3.a	0,00	0,00
59	Pinjaman Dalam Negeri-Lainnya	7.5.5.3.a	0,00	0,00

NO	URAIAN	Ref	2023	2022
60	Penerimaan Kembali Pinjaman Kepada Perusahaan Negara	7.5.5.3.a	0,00	0,00
61	Penerimaan Kembali Pinjaman kepada Perusahaan Daerah	7.5.5.3.a	0,00	220.971.726.415,00
62	Penerimaan Kembali Piutang	7.5.5.3.a	25.724.332,00	33.990.000,00
63	Penerimaan Sisa UYHD Dana BOS Tahun Lalu	7.5.5.3.a	0,00	0,00
64	Penerimaan Sisa UYHD JKN Tahun Lalu	7.5.5.3.a	0,00	0,00
65	Hasil Penjualan Kekayaan Daerah yang Dipisahkan	7.5.5.3.a	0,00	0,00
66	<b>Jumlah Arus Kas Masuk</b>		<b>25.724.332,00</b>	<b>221.005.716.415,00</b>
67	<b>Arus Kas Keluar</b>	7.5.5.3.b		
68	Pembayaran Pokok Pinjaman Dalam Negeri - Pemerintah Pusat	7.5.5.3.b	0,00	0,00
69	Pembayaran Pokok Pinjaman Dalam Negeri - Pemerintah Daerah Lainnya	7.5.5.3.b	0,00	0,00
70	Pembayaran Pokok Pinjaman Dalam Negeri - Lembaga Keuangan Bank	7.5.5.3.b	0,00	0,00
71	Pembayaran Pokok Pinjaman Dalam Negeri - Lembaga Keuangan Bukan	7.5.5.3.b	49.104.828.096,00	4.092.069.008,00
72	Pembayaran Pokok Pinjaman Dalam Negeri - Obligasi	7.5.5.3.b	0,00	0,00
73	Pembayaran Pokok Pinjaman Dalam Negeri - Lainnya	7.5.5.3.b	0,00	0,00
74	Pemberian Pinjaman kepada Perusahaan Negara	7.5.5.3.b	0,00	0,00
75	Pemberian Pinjaman kepada Perusahaan Daerah	7.5.5.3.b	0,00	0,00
76	Pemberian Pinjaman kepada Perusahaan Daerah Lainnya	7.5.5.3.b	0,00	0,00
77	Restitusi Pajak	7.5.5.3.b	0,00	0,00
78	Pengembalian Sisa Dana	7.5.5.3.b	0,00	0,00
79	<b>Jumlah Arus Kas Keluar</b>		<b>49.104.828.096,00</b>	<b>4.092.069.008,00</b>
80	<b>Arus Kas Bersih dari Aktivitas Pendanaan</b>	7.5.5.3.c	<b>(49.079.103.764,00)</b>	<b>216.913.647.407,00</b>
81	<b>Arus Kas dari Aktivitas Transitoris</b>	7.5.5.4		
82	<b>Arus Kas Masuk</b>	7.5.5.4.a		
83	Penerimaan Perhitungan Fihak Ketiga (PFK)	7.5.5.4.a	120.198.717.613,56	116.921.371.358,00
84	<b>Jumlah Arus Kas Masuk</b>		<b>120.198.717.613,56</b>	<b>116.921.371.358,00</b>
85	<b>Arus Kas Keluar</b>	7.5.5.4.b		
86	Pengeluaran Perhitungan Fihak Ketiga (PFK)	7.5.5.4.b	120.181.793.797,03	116.953.103.616,00
87	<b>Jumlah Arus Kas Keluar</b>		<b>120.181.793.797,03</b>	<b>116.953.103.616,00</b>
88	<b>Arus Kas Bersih dari Aktivitas Transitoris</b>	7.5.5.4.c	<b>16.923.816,53</b>	<b>(31.732.258,00)</b>
89	<b>Kenaikan / (Penurunan) Bersih Kas</b>	7.5.5.5	<b>(144.870.574.870,62)</b>	<b>108.229.493.837,30</b>
90	Saldo Awal Kas di BUD dan Kas Bendahara Pengeluaran		324.043.472.135,77	215.813.978.298,47
91	Saldo Akhir Kas di BUD dan Kas Bendahara Pengeluaran		179.172.897.265,15	324.043.472.135,77
92	Saldo Akhir Kas Bos		0,00	0,00
93	Koreksi SILPA		0,00	0,00
94	Saldo Akhir Kas		179.172.897.265,15	324.043.472.135,77
	<b>Saldo Akhir Kas Terdiri Dari :</b>			
	Kas di Kas Daerah		173.543.422.286,22	323.586.575.417,77
	Kas di Bendahara Penerimaan		6.357.500,00	0,00
	Kas di Bendahara Pengeluaran		457.077.061,00	65.374.569,00
	Kas Dana BOS		9.833.900,00	55.081.774,00
	Kas Dana Kapitasi pada FKTP		5.108.503.941,40	318.717.996,00
	Kas Lainnya di Bendahara (selain BUD)-Terkait PFK		47.702.576,53	17.722.379,00

Catatan atas Laporan Keuangan merupakan bagian yang tidak terpisahkan dari laporan keuangan secara keseluruhan



Bupati Gowa

~~Dr. ADNAN PURICHTA ICHSAN YL, SH., M.H.~~



**PEMERINTAH KABUPATEN GOWA**  
**LAPORAN PERUBAHAN EKUITAS**  
**UNTUK TAHUN YANG BERAKHIR SAMPAI DENGAN 31 DESEMBER 2023 DAN 2022**  
**AUDITED**

(dalam rupiah)

NO.	URAIAN	Ref	2023	2022
1	Ekuitas Awal	7.5.6	4.312.390.521.888,12	4.221.624.690.708,35
2	Surplus/defisit LO	7.5.6	67.724.827.802,11	81.456.312.582,08
3	Dampak kumulatif perubahan kebijakan/kesalahan mendasar:		6.926.530.583,87	9.309.518.597,69
4	Koreksi Kas		0,00	(26.783.798,00)
5	Koreksi Piutang	7.5.6.1	(156.253.897,92)	(47.338.800,00)
6	Koreksi Penyisihan Piutang	7.5.6.2	2.645.401.761,58	8.483.464,70
7	Koreksi Persediaan	7.5.6.3	1.988.166.044,00	7.390.853.300,00
8	Koreksi Aset Tetap - Tanah	7.5.6.4	458.213.450,00	1.737.354.550,00
9	Koreksi Aset Tetap - Peralatan dan Mesin		0,00	86.020.300,00
10	Koreksi Aset Tetap - Gedung dan Bangunan		0,00	(1.353.480.870,07)
11	Koreksi Aset Tetap - Jalan, Irigasi dan Jaringan	7.5.6.5	1.008.208.754,70	5.164.526.376,00
12	Koreksi Aset Tetap - Aset Tetap Lainnya		0,00	152.921.702,00
13	Koreksi Akumulasi Penyusutan Aset Tetap	7.5.6.6	259.581.069,00	263.207.598,01
14	Koreksi Aset Lainnya	7.5.6.7	2,00	(213.750,00)
15	Koreksi Kewajiban	7.5.6.8	723.213.401,48	18.857.042,05
16	Koreksi Lainnya	7.5.6.9	(0,97)	(4.084.888.517,00)
17	Ekuitas Akhir	7.5.6	4.387.041.880.274,10	4.312.390.521.888,12

Catatan atas Laporan Keuangan merupakan bagian yang tidak terpisahkan dari laporan keuangan secara keseluruhan



Bupati Gowa,

~~Dr. ADNAN PURICHTA ICHSAN YL, SH., M.H.~~



## **7. CATATAN ATAS LAPORAN KEUANGAN**

### **7.1 PENDAHULUAN**

#### **1. MAKSUD DAN TUJUAN PENYUSUNAN LAPORAN KEUANGAN PEMERINTAH DAERAH**

Laporan Keuangan Pemerintah Daerah memiliki makna dan urgensi yang sangat strategis dalam penyelenggaraan Pemerintahan Daerah, dimana Laporan tersebut secara substansial merupakan realisasi dari pelaksanaan program/kegiatan yang disusun dan dilaksanakan dengan mempertimbangkan potensi dan kondisi sosial ekonomi wilayah sebagai salah satu indikator untuk kemajuan dan perkembangan suatu daerah. Pemerintah Daerah Kabupaten Gowa dalam rangka menyelenggarakan Pemerintahan Daerah sebagaimana yang diatur dalam Undang-Undang Nomor 9 Tahun 2015 tentang Perubahan Kedua atas Undang-undang Nomor 23 Tahun 2014 tentang Pemerintahan Daerah Undang-Undang Nomor 33 Tahun 2004 tentang Perimbangan Keuangan antara Pemerintah Pusat dan Pemerintahan Daerah, maka Pengelolaan Keuangan Daerah sebagaimana dimaksud merupakan sub sistem dari sistem Pengelolaan Keuangan Negara dan merupakan elemen pokok dalam penyelenggaraan Pemerintahan Daerah.

Selain kedua undang-undang tersebut di atas, terdapat beberapa Peraturan Perundang-Undangan yang menjadi acuan pengelolaan keuangan daerah yang telah terbit lebih dahulu. Undang-undang yang dimaksud adalah Undang-undang Nomor 17 Tahun 2003 tentang Keuangan Negara, Undang-undang Nomor 1 Tahun 2004 tentang Perbendaharaan Negara, Undang-undang Nomor 15 Tahun 2004 tentang Pemeriksaan Pengelolaan dan Tanggung Jawab Keuangan Negara, Peraturan Pemerintah Nomor 12 Tahun 2019 tentang Pengelolaan Keuangan Daerah sebagai pengganti Peraturan Pemerintah Nomor 58 Tahun 2005 tentang Pengelolaan dan Pertanggungjawaban Keuangan Negara/Daerah. Pada dasarnya buah pikiran yang melatar belakangi terbitnya peraturan perundang-undangan di atas adalah keinginan untuk mengelola keuangan daerah secara efektif dan efisien.

Hal ini tentunya dapat terwujud melalui tata kelola pemerintahan yang baik dalam mencapai tujuan sesuai pilar-pilar utama yaitu transparansi, akuntabilitas dan partisipatif. Hal ini tentu dapat dipahami karena sejauhmana penyelenggaraan kewenangan mengatur dan mengurus kepentingan masyarakat daerah menurut prakarsa dan aspirasinya sangat ditentukan oleh kemampuan keuangan daerah.

Dalam hubungannya dengan pengelolaan dan pertanggungjawaban atas keuangan daerah yang sesuai dengan semangat desentralisasi dan otonomi daerah, maka setiap daerah telah mencoba sebatas kemampuan masing-masing untuk menerapkan dan meningkatkan efisiensi pengelolaan sumberdaya keuangan dengan dilandasi oleh ketentuan perundang-undangan tentang pelaksanaan pengelolaan dan pertanggungjawaban keuangan daerah khususnya Peraturan Menteri Dalam Negeri Negeri Nomor 59 Tahun 2007 tentang Perubahan atas Peraturan Menteri dalam Negeri Tahun 2006 tentang Pedoman Pengelolaan Keuangan Daerah yang selanjutnya diganti



dengan Peraturan Menteri dalam Negeri Nomor 77 Tahun 2020 tentang Pedoman Teknis Pengelolaan Keuangan Daerah dalam rangka peningkatan kesejahteraan dan pelayanan kepada masyarakat.

Pengelolaan keuangan daerah mencakup keseluruhan kegiatan yang meliputi perencanaan, pelaksanaan, penatausahaan, pelaporan, pertanggungjawaban dan pengawasan keuangan daerah. Transparansi dan akuntabilitas pengelolaan keuangan pemerintah daerah akan terwujud apabila dapat menyajikan dan menyampaikan laporan keuangan pertanggungjawaban keuangan pemerintah yang memenuhi prinsip-prinsip Standar Akuntansi Pemerintahan. Laporan keuangan pemerintah daerah adalah laporan pertanggungjawaban pemerintah daerah atas kegiatan keuangan dan sumber daya ekonomi, yang disusun untuk menyediakan informasi yang relevan mengenai posisi keuangan dan seluruh transaksi yang dilakukan oleh pemerintah daerah selama datu periode pelaporan.

Laporan Pertanggungjawaban Pelaksanaan Anggaran Pendapatan dan Belanja Daerah Kabupaten Gowa menyajikan informasi tentang perhitungan atas pelaksanaan dari semua program dan kegiatan-kegiatan yang telah dianggarkan dalam tahun anggaran berkenaan yang memuat Realisasi Pendapatan Daerah, Belanja Daerah dan Pembiayaan serta Neraca yang menggambarkan posisi Aset, Kewajiban dan Ekuitas dana berdasarkan pengendalian intern yang memadai, sesuai dengan peraturan perundang-undangan yang berlaku.

Laporan Pertanggungjawaban Keuangan Pemerintah Daerah Kabupaten Gowa disusun dan disajikan sesuai dengan peraturan pemerintah yang mengacu pada Standar Akuntansi Pemerintahan yang meliputi serangkaian prosedur mulai dari proses pengumpulan data, pencatatan, pengikhtisaran, sampai dengan pelaporan keuangan dalam rangka pertanggungjawaban pelaksanaan Anggaran Pendapatan dan Belanja Daerah sebagai entitas pelaporan, maka pemerintah daerah harus menyusun laporan keuangan yang menyajikan informasi mengenai posisi keuangan, realisasi anggaran, arus kas kinerja keuangan suatu entitas yang bermanfaat bagi para pengguna dalam membuat dan mengevaluasi keputusan mengenai alokasi sumber daya. LKPD terutama digunakan untuk membandingkan realisasi pendapatan dan belanja dengan anggaran yang telah ditetapkan, menilai kondisi keuangan, menilai efektifitas dan efisiensi pemerintah daerah dan membantu menentukan ketaatannya terhadap peraturan perundang-undangan, yang terdiri dari: 1. Laporan Realisasi Anggaran, 2. Laporan Perubahan SAL, 3. Neraca Daerah, 4. Laporan Operasional, 5. Laporan Arus Kas, 6. Laporan Perubahan Ekuitas dan, 7. Catatan Atas Laporan Keuangan.

Secara spesifik, tujuan pelaporan keuangan pemerintah daerah adalah untuk menyajikan informasi yang berguna untuk pengambilan keputusan dan untuk menunjukkan akuntabilitas entitas pelaporan atas sumber daya yang dipercayakan kepadanya dengan:

- a. Menyediakan informasi mengenai kecukupan penerimaan periode berjalan untuk membiayai seluruh pengeluaran;
- b. Menyediakan informasi mengenai posisi sumber daya ekonomi, kewajiban ekuitas dana pemerintah daerah;





- c. Menyediakan informasi mengenai perubahan posisi sumber daya ekonomi, kewajiban ekuitas dana pemerintah daerah;
- d. Menyediakan informasi mengenai sumber, alokasi penggunaan sumber daya ekonomi;
- e. Menyediakan informasi mengenai ketaatan realisasi terhadap anggarannya;
- f. Menyediakan informasi mengenai cara entitas pelaporan mendanai aktivitasnya dan memenuhi kebutuhan kasnya;
- g. Menyediakan informasi mengenai potensi pemerintah daerah untuk membiayai penyelenggaraan kegiatan pemerintahan;
- h. Menyediakan informasi yang berguna untuk mengevaluasi kemampuan entitas pelaporan dalam mendanai aktivitasnya; dan
- i. Menyediakan informasi mengenai posisi keuangan dan kondisi pemerintah daerah berkaitan dengan sumber-sumber penerimaan, baik jangka pendek maupun jangka panjang.

Pelaporan keuangan juga menyajikan informasi bagi pengguna mengenai:

- a. Indikasi apakah sumber daya telah diperoleh dan digunakan sesuai dengan anggaran; dan
- b. Indikasi apakah sumber daya diperoleh dan digunakan sesuai dengan ketentuan, termasuk batas anggaran yang ditetapkan oleh DPRD.

Untuk memenuhi tujuan umum ini, laporan keuangan menyediakan informasi entitas dalam hal:

- a. Pendapatan – LRA, Pendapatan – LO;
- b. Belanja;
- c. Transfer;
- d. Pembiayaan;
- e. Beban;
- f. Aset;
- g. Kewajiban;
- h. Ekuitas; dan
- i. Arus kas.

Informasi dalam laporan keuangan tersebut relevan untuk memenuhi tujuan sebagaimana yang dinyatakan sebelumnya, namun tidak dapat sepenuhnya memenuhi tujuan tersebut. Informasi tambahan, termasuk laporan nonkeuangan, dapat dilaporkan bersama-sama dengan laporan keuangan untuk memberikan gambaran yang lebih komprehensif mengenai aktivitas suatu entitas pelaporan selama satu periode.

Entitas pelaporan menyajikan informasi tambahan untuk membantu para pengguna dalam memperkirakan kinerja keuangan entitas dan pengelolaan aset, seperti



halnya dalam pembuatan dan evaluasi keputusan mengenai alokasi sumber daya ekonomi. Informasi tambahan ini termasuk rincian mengenai *output* entitas dan *outcomes* dalam bentuk indikator kinerja keuangan, laporan kinerja keuangan, tinjauan program dan laporan lain mengenai pencapaian kinerja keuangan entitas selama periode pelaporan.

Laporan Pertanggungjawaban Keuangan Pemerintah Daerah disusun untuk menyediakan informasi yang relevan mengenai posisi keuangan dan seluruh transaksi yang dilakukan dan dirancang dengan tujuan untuk memenuhi kebutuhan informasi secara transparan dari semua kelompok pengguna yang meliputi:

- a. Masyarakat;
- b. Para wakil rakyat, lembaga pengawas lembaga pemeriksa; dan
- c. Pihak yang memberi atau berperan dalam proses donasi, investasi pinjaman.

Penyusunan Laporan Pertanggungjawaban Keuangan Pemerintah Kabupaten Gowa Tahun Anggaran 2023 dimaksudkan sebagai berikut.

- a. Memberi gambaran program/kegiatan yang dianggarkan dalam DPA tiap-tiap SKPD sehingga dapat menjadi pedoman atau kerangka acuan yang bersifat umum dalam mencermati dan menjalankan anggaran pemerintah daerah Tahun 2023;
- b. Merupakan salah satu bagian yang tidak terpisahkan dari dokumen laporan pertanggungjawaban pemerintah daerah dari aspek keuangan Tahun Anggaran 2023;
- c. Memberikan informasi secara singkat tentang realisasi Anggaran Pendapatan, Belanja, beban dan Pembiayaan yang ada pada pemerintah daerah Tahun Anggaran 2023;
- d. Sebagai acuan bagi seluruh pihak yang berkepentingan dalam pelaksanaan Anggaran Pendapatan dan Belanja Pemerintah Daerah Kabupaten Gowa Tahun Anggaran 2023;
- e. Laporan Pertanggungjawaban Pemerintah Daerah Kabupaten Gowa disusun dengan tujuan:
  - 1) Memberikan kemudahan pada publik untuk mengetahui seberapa besar pelaksanaan realisasi Pendapatan dan Belanja Tahun Anggaran 2023; dan
  - 2) Sebagai salah satu bahan evaluasi dalam perencanaan Anggaran Pendapatan dan Belanja Daerah berikutnya.

## **2. LANDASAN HUKUM PENYUSUNAN LAPORAN KEUANGAN PEMERINTAH DAERAH**

Laporan Keuangan ini diselenggarakan berdasarkan peraturan perundang-undangan yang mengatur keuangan daerah antara lain:

- a. Undang-Undang Nomor 17 Tahun 2003 tentang Keuangan Negara (Lembaran Negara Republik Indonesia Tahun 2003 Nomor 47, Tambahan Lembaran Negara Republik Indonesia Tahun 2004 Nomor 4286);



- b. Undang–Undang Nomor 1 Tahun 2004 tentang Perbendaharaan Negara (Lembaran Negara Republik Indonesia Tahun 2004 Nomor 5, Tambahan Lembaran Negara Republik Indonesia Tahun 2004 Nomor 4355);
- c. Undang–Undang Nomor 15 Tahun 2004 tentang Pemeriksaan Pengelolaan dan Tanggungjawab Keuangan Negara (Lembaran Negara Republik Indonesia Tahun 2004 Nomor 66, Tambahan Lembaran Negara Republik Indonesia Tahun 2004 Nomor 4400);
- d. Undang–Undang Nomor 25 Tahun 2004 tentang Sistem Perencanaan Pembangunan Nasional (Lembaran Negara Republik Indonesia Tahun 2004 Nomor 104, Tambahan Lembaran Negara Republik Indonesia Nomor 4421);
- e. Undang–Undang Nomor 33 Tahun 2004 tentang Perimbangan Keuangan antara Pemerintah Pusat dan Daerah (Lembaran Negara Republik Indonesia Tahun 2011 Nomor 126, Tambahan Lembaran Negara Republik Indonesia Nomor 4438);
- f. Undang–Undang Nomor 12 Tahun 2011 tentang Pembentukan Peraturan Perundang-undangan (Lembaran Negara Republik Indonesia Tahun 2011 Nomor 82, Tambahan Lembaran Negara Republik Indonesia Nomor 5234) sebagaimana telah di ubah beberapa kali terakhir dengan Undang-undang Nomor 13 Tahun 2022 tentang Perubahan Kedua atas Undang-undang Nomor 12 Tahun 2011 tentang Pembentukan Peraturan Perundang-undangan (Lembaran Negara Republik Indonesia Tahun 2022 Nomor 143, Tambahan Lembaran Negara Republik Indonesia Nomor 6801);
- g. Undang–Undang Nomor 23 Tahun 2014 tentang Pemerintahan Daerah (Lembaran Negara Republik Indonesia Tahun 2014 Nomor 244, Tambahan Lembaran Negara Republik Indonesia Nomor 5587) sebagaimana telah diubah beberapa kali terakhir dengan Undang-Undang Nomor 17 Tahun 2019 tentang Sumber Daya Air, Undang-Undang Nomor 23 Tahun 2014 tentang Pemerintahan Daerah (Lembaran Negara Republik Indonesia Tahun 2015 Nomor 58, Tambahan Lembaran Negara Republik Indonesia Nomor 5679);
- h. Peraturan Pemerintah Nomor 109 Tahun 2000 tentang Kedudukan Keuangan Kepala Daerah dan Wakil Kepala Daerah (Lembaran Negara Republik Indonesia Tahun 2000 Nomor 210, Tambahan Lembaran Negara Republik Indonesia Tahun 2000 Nomor 4028);
- i. Peraturan Pemerintah Nomor 24 Tahun 2005 tentang Standar Akuntansi Pemerintahan (Lembaran Negara Republik Indonesia Tahun 2005 Nomor 49, Tambahan Lembaran Negara Republik Indonesia Nomor 4503), sebagaimana telah diubah dengan Peraturan Pemerintah Nomor 71 Tahun 2010 (Lembaran Negara Republik Indonesia Tahun 2010 Nomor 123, Tambahan Lembaran Negara Republik Indonesia Nomor 5165);
- j. Peraturan Pemerintah Nomor 55 Tahun 2005 tentang Dana Perimbangan (Lembaran Negara Republik Indonesia Tahun 2005 Nomor 137, Tambahan Lembaran Negara Republik Indonesia Tahun 2000 Nomor 4575);
- k. Peraturan Pemerintah Nomor 56 Tahun 2005 tentang Sistem Informasi Keuangan Daerah;



- l. Peraturan Pemerintah Nomor 8 Tahun 2006 tentang Pelaporan Keuangan dan Kinerja Instansi Pemerintah (Lembaran Negara Republik Indonesia Tahun 2006 Nomor 25, Tambahan Lembaran Negara Republik Indonesia Tahun 2006 Nomor 4614);
- m. Peraturan Pemerintah Nomor 30 Tahun 2011 tentang Pinjaman Daerah (Lembaran Negara Republik Indonesia Tahun 2011 Nomor 59);
- n. Peraturan Pemerintah Nomor 2 Tahun 2012 tentang Hibah Daerah (Lembaran Negara Republik Indonesia Tahun 2012 Nomor 5, Tambahan Lembaran Negara Republik Indonesia Nomor 5272);
- o. Peraturan Pemerintah Nomor 74 Tahun 2012 tentang Perubahan atas Peraturan Pemerintah Nomor 23 Tahun 2005 tentang Pengelolaan Keuangan Badan Layanan Umum (Lembaran Negara Republik Indonesia Tahun 2012 Nomor 171, Tambahan Lembaran Negara Republik Indonesia Nomor 5430);
- p. Peraturan Pemerintah Nomor 18 Tahun 2017 tentang Hak Keuangan dan Administratif Pimpinan dan Anggota Dewan Perwakilan Rakyat Daerah (Lembaran Negara Republik Indonesia Tahun 2017 Nomor 106, Tambahan Lembaran Negara Republik Indonesia Nomor 6057);
- q. Peraturan Pemerintah Nomor 12 Tahun 2019 tentang Pengelolaan Keuangan Daerah (Lembaran Negara Republik Indonesia Tahun 2019 Nomor 42, Tambahan Lembaran Negara Republik Indonesia Tahun 2019 Nomor 6322);
- r. Peraturan Pemerintah Nomor 28 Tahun 2020 Tentang Perubahan Peraturan Pemerintah Nomor 27 Tahun 2014 tentang Pengelolaan Barang Milik Negara/Daerah (Lembaran Negara Republik Indonesia Tahun 2014 Nomor 92, Tambahan Lembaran Negara Republik Indonesia Nomor 5533);
- s. Peraturan Menteri Dalam Negeri Nomor 39 Tahun 2012 tentang Perubahan atas Peraturan Menteri Dalam Negeri Nomor 32 Tahun 2011 tentang Pedoman Pemberian Hibah dan Bantuan Sosial yang bersumber dari APBD;
- t. Peraturan Menteri Dalam Negeri Nomor 64 Tahun 2013 tentang Penerapan Standar Akuntansi Pemerintahan Berbasis Akrual pada Pemerintah Daerah;
- u. Peraturan Menteri Dalam Negeri Nomor 19 Tahun 2016 tentang Pedoman Pengelolaan Barang Milik Daerah;
- v. Peraturan Menteri Dalam Negeri Nomor 77 Tahun 2020 tentang Pedoman Teknis Pengelolaan Keuangan Daerah;
- w. Peraturan Bupati Gowa Nomor 02 Tahun 2015 tentang Kebijakan Akuntansi Akrual Pemerintah Daerah Kabupaten Gowa Tahun 2015 (Berita Daerah Kabupaten Gowa Tahun 2015 Nomor 02);
- x. Peraturan Bupati Gowa Nomor 19 Tahun 2019 tentang Perubahan atas Peraturan Bupati Gowa Nomor 02 Tahun 2015 Tentang Kebijakan Akuntansi Pemerintah Daerah Kabupaten Gowa Tahun 2019 (Berita Daerah Kabupaten Gowa Tahun 2019 Nomor 19);



- y. Peraturan Bupati Gowa Nomor 60 Tahun 2020 tentang Perubahan atas Peraturan Bupati Gowa Nomor 19 Tahun 2019 Tentang Kebijakan Akuntansi Pemerintah Daerah Kabupaten Gowa Tahun 2019 (Berita Daerah Kabupaten Gowa Tahun 2020 Nomor 30);

### **3. SISTEMATIKA PENULISAN CATATAN ATAS LAPORAN KEUANGAN PEMERINTAH DAERAH**

Catatan Atas Laporan Keuangan meliputi penjelasan naratif atau rincian dari angka yang tertera dalam Laporan Realisasi Anggaran, Laporan Perubahan SAL, Neraca, Laporan Operasional, Laporan Arus Kas, Laporan Perubahan Ekuitas Catatan atas Laporan Keuangan ini merupakan penyajian informasi tentang pelaksanaan suatu program atau kegiatan-kegiatan yang dilakukan dalam tahun anggaran yang berkenaan, yang nantinya akan menjadi acuan dan target bagi penentu kebijakan untuk tahun berikutnya.

Catatan Atas Laporan Keuangan Pemerintah Daerah Kabupaten Gowa Tahun 2023 disusun dengan sistematika sebagai berikut.

#### **7.1. PENDAHULUAN**

##### **1.1 Maksud dan Tujuan Penyusunan Laporan Keuangan Pemerintah Daerah.**

Menjelaskan mengenai maksud dan tujuan penyusunan Laporan Keuangan Pemerintah Daerah

##### **1.2 Landasan Hukum Penyusunan Laporan Keuangan Pemerintah Daerah.**

Memuat penjelasan mengenai Peraturan Perundang-Undangan yang berlaku sebagai landasan hukum penyusunan laporan keuangan Pemerintah Daerah.

##### **1.3 Sistematika Penulisan Catatan Atas Laporan Keuangan Satuan Kerja Perangkat Daerah Pemerintah Daerah.**

Memuat penjelasan mengenai sistematika isi Catatan Atas Laporan Keuangan Pemerintah Daerah Kabupaten Gowa.

#### **7.2. EKONOMI MAKRO, KEBIJAKAN KEUANGAN DAN PENCAPAIAN TARGET KINERJA APBD PEMERINTAH DAERAH.**

##### **2.1 Ekonomi Makro**

Menjelaskan tentang asumsi makro ekonomi yang mendasari penyusunan laporan keuangan SKPD yang menyajikan tentang posisi dan kondisi ekonomi periode berjalan dibandingkan dengan anggaran pertama dan penjelasan atas perubahan yang dilakukan pada tiap-tiap Satuan Kerja Perangkat Daerah.



## 2.2 Kebijakan Keuangan Pemerintah Daerah

Memuat penjelasan mengenai kebijakan-kebijakan keuangan dalam penyusunan Laporan Keuangan Pemerintah Daerah.

## 2.3 Indikator Pencapaian Target Kinerja APBD Pemerintah Daerah

Memuat penjelasan mengenai indikator pencapaian target kinerja kegiatan dan program-program yang dilaksanakan tiap-tiap Satuan Kerja Perangkat Daerah (SKPD).

## **7.3. IKHTISAR PENCAPAIAN KINERJA KEUANGAN PEMERINTAH DAERAH**

### 3.1 Ikhtisar realisasi pencapaian target kinerja keuangan tiap-tiap Satuan Kerja Perangkat Daerah Pemerintah Daerah.

Memuat ikhtisar realisasi pencapaian target kinerja APBD pada tiap-tiap SKPD, berupa realisasi pencapaian target kinerja yang efektifitas dan efisiensi realisasi belanja dari kegiatan-kegiatan dan program-program yang dilaksanakan tiap-tiap SKPD.

### 3.2 Hambatan dan kendala yang ada dalam pencapaian target yang telah ditetapkan.

Memuat tentang hambatan dan kendala yang dihadapi oleh Pemerintah Daerah dalam pelaksanaan program dan kegiatan yang dilaksanakan Satuan Kerja Perangkat Daerah.

## **7.4. KEBIJAKAN AKUNTANSI**

### 4.1 Entitas Pelaporan Keuangan Daerah pada tiap-tiap SKPD pada Pemerintah Daerah Kabupaten Gowa.

Memuat Informasi tentang laporan tiap-tiap Satuan Kerja Perangkat Daerah dalam Lingkup Pemerintah Daerah Kabupaten Gowa sebagai Entitas Pelaporan.

### 4.2 Basis Akuntansi yang mendasari penyusunan Laporan Keuangan Pemerintah Daerah.

Memuat Informasi tentang Basis Akuntansi yang mendasari Penyusunan Laporan Keuangan Pemerintah Daerah tiap-tiap SKPD.

### 4.3 Basis Pengukuran yang mendasari penyusunan Laporan Keuangan Pemerintah Daerah.

Memuat Informasi tentang Basis Pengukuran atas Pos-Pos Pendapatan dan Belanja pada Laporan Keuangan Daerah Pemerintah Daerah.



- 4.4 Penerapan Kebijakan Akuntansi berkaitan dengan Ketentuan yang ada dalam Sistem Akuntansi Pemerintahan pada tiap-tiap Satuan Kerja Perangkat Daerah Pemerintah Daerah.

**7.5. PENJELASAN POS-POS LAPORAN KEUANGAN PEMERINTAH DAERAH.**

- 5.1 Rincian dan Penjelasan masing-masing Pos Pelaporan Keuangan meliputi:

5.1.1 Laporan Realisasi Anggaran

5.1.2 Laporan Perubahan SAL

5.1.3 Neraca

5.1.4 Laporan Operasional

5.1.5 Laporan Arus Kas

5.1.6 Laporan Perubahan Ekuitas

- 5.2 Pengungkapan atas pos-pos aset dan kewajiban yang timbul sehubungan dengan penerapan basis akrual atas pendapatan dan belanja dan rekonsiliasinya dengan penerapan basis kas, untuk entitas akuntansi/entitas pelaporan yang menggunakan basis akrual pada pemerintah daerah.

**7.6. PENJELASAN ATAS INFORMASI-INFORMASI NON KEUANGAN PEMERINTAH DAERAH.**

Memuat informasi tentang hal-hal yang belum diinformasikan dan dijelaskan dalam Laporan Keuangan Pemerintah Daerah Kabupaten Gowa.

**7.7. PENUTUP**

Memuat uraian penutup yang dapat berupa simpulan-simpulan penting tentang penjelasan dan rincian laporan keuangan daerah.



## 7.2. EKONOMI MAKRO, KEBIJAKAN KEUANGAN PENCAPAIAN TARGET KINERJA ANGGARAN PENDAPATAN BELANJA DAERAH

### 1. EKONOMI MAKRO

#### 1.1. Aspek Geografi dan Demografi

Kabupaten Gowa merupakan salah satu Kabupaten di Provinsi Sulawesi Selatan yang memiliki luas wilayah sebesar 1.883,33 km<sup>2</sup> atau 3,01% dari total keseluruhan luas wilayah Sulawesi Selatan (46.717 km<sup>2</sup>). Kabupaten Gowa terbagi atas 18 kecamatan, dimana 9 kecamatan merupakan dataran tinggi dan 9 kecamatan lainnya merupakan dataran rendah. Ibu kota Kabupaten Gowa terletak di Kelurahan Sungguminasa Kecamatan Somba Opu yang berbatasan langsung dengan Kota Makassar.

Secara administrasi Kabupaten Gowa terdiri dari 18 kecamatan, 122 desa, 45 kelurahan dan 674 dusun/lingkungan berbatasan dengan 8 (delapan) Kabupaten/Kota, yaitu:

- Sebelah Utara berbatasan dengan Kota Makassar, Kabupaten Maros dan Kabupaten Bone;
- Sebelah Timur dengan Kabupaten Sinjai, Bulukumba dan Bantaeng;
- Sebelah Selatan dengan Kabupaten Takalar dan Jeneponto; dan
- Sebelah Barat berbatasan dengan Kabupaten Takalar dan Kota Makassar.

Tabel 1 Jumlah Kecamatan dan Desa/ Kelurahan di Kabupaten Gowa

NO	KECAMATAN	JUMLAH		
		KELURAHAN	DESA	LINGKUNGAN/ DUSUN
1	Bontonompo	2	12	50
2	Bontonompo Selatan	1	8	41
3	Bajeng	4	10	62
4	Bajeng Barat	-	7	32
5	Pallangga	4	12	60
6	Barombong	2	5	30
7	Somba Opu	14	-	28
8	Bontomarannu	3	6	25
9	Pattalassang	-	8	36
10	Parangloe	2	5	20
11	Manuju	-	7	28
12	Tinggimoncong	5	2	24
13	Tombolo Pao	1	8	49
14	Parigi	-	5	20
15	Bungaya	1	6	32
16	Bontolempangan	2	6	29
17	Tompobulu	2	6	43
18	Biringbulu	2	9	66
Total		45	122	674

Sumber: BPS, Gowa Dalam Angka 2023





dengan Kecamatan Parangloe yang beribukota Kelurahan Lanna sebagai daerah dengan wilayah terluas di Kabupaten Gowa luas daerahnya mencapai 221,26 km<sup>2</sup> atau 11,75 persen dari total luas Kabupaten Gowa, sedangkan Kecamatan Bontomarannu dengan total luas hanya 2,8 persen dari total luas kabupaten atau sekitar 52,63 km<sup>2</sup> dengan ibukota kecamatan berada pada Desa Borongloe serta berjarak tempuh ke ibukota kabupaten sejauh 9 km menjadi daerah luas wilayah terkecil.

Secara astronomis, Kabupaten Gowa terletak diantara 5°33 - 5°34 Lintang Selatan dan 120°38 - 120°33 Bujur Timur. Letak Kabupaten Gowa dibagian selatan Provinsi Sulawesi Selatan ini terdiri dari wilayah dataran rendah dan wilayah dataran tinggi dengan ketinggian antara 10 – 2800 meter diatas permukaan air laut.

Dalam khasanah sejarah nasional, nama Gowa sudah tidak asing lagi. Mulai abad ke-15, Kerajaan Gowa merupakan kerajaan maritim yang besar pengaruhnya di perairan nusantara. Bahkan kerajaan ini juga muncul nama pahlawan nasional yang bergelar Ayam Jantan dari Timur, Sultan Hasanuddin, Raja Gowa XVI yang berani melawan VOC Belanda pada tahun-tahun awal kolonialisasinya di Indonesia. Dikutip dari halaman Wikipedia Kerajaan Gowa memang pada akhirnya takluk kepada Belanda lewat perjanjian Bungaya, namun meskipun sebagai kerajaan tidak lagi Berjaya, kerajaan ini mampu memberi warisan terbesarnya, yaitu pelabuhan Makassar. Pelabuhan ini yang kemudian berkembang menjadi kota makassar ini dapat disebut anak kandungnya, sedangkan Kerajaan Gowa sendiri merupakan cikal bakal Kabupaten Gowa sekarang. Kota Makassar lebih dikenal khalayak dibandingkan dengan Kabupaten Gowa. Padahal kenyataannya sampai sekarang Kabupaten Gowa ibaratnya masih menjadi ibu bagi Kota Makassar. Kabupaten yang hanya berjarak tempuh sekitar 10 menit dari Kota Makassar ini memasok sebagian besar kebutuhan dasar kehidupan kota, mulai dari bahan material untuk pembangunan fisik, bahan pangan terutama sayur-mayur, sampai aliran air bersih dari waduk Bili-bili.

Kemampuan Kabupaten Gowa menyuplai kebutuhan bagi daerah sekitarnya dikarenakan alamnya. Kabupaten seluas 1.883,32 km<sup>2</sup> ini memiliki enam gunung, dimana tertinggi adalah Gunung Bawakaraeng. Daerah ini juga dilalui Sungai Jeneberang yang didaerah pertemuannya dengan Sungai Jenelata dibangun Waduk Bili-Bili. Kondisi alam ini menjadikan tanah Gowa kaya akan bahan galian, disamping tanahnya yang subur.

Jumlah penduduk Kabupaten Gowa menurut Badan Pusat Statistik pada tahun 2022 tercatat sebanyak 783.167 jiwa yang terdiri dari 388.559 laki-laki dan 394.608 perempuan dengan laju pertumbuhan sebesar 1,56% kepadatan penduduk sebesar 416 jiwa/ km<sup>2</sup>. Sama seperti tahun sebelumnya, jumlah penduduk terbesar ada di Kecamatan Somba Opu sebanyak 160.023 jiwa dan kepadatan penduduk sebesar 5.697 jiwa/km<sup>2</sup>, sedangkan jumlah penduduk paling sedikit adalah Kecamatan Parigi dengan jumlah penduduk 13.192 jiwa dan kepadatan penduduk sebesar 99 jiwa/km<sup>2</sup>. Jumlah penduduk dan laju pertumbuhan penduduk dapat dilihat pada Tabel 2.

**Tabel 2 Jumlah Penduduk, Laju Pertumbuhan Penduduk, Persentase Penduduk Kepadatan Penduduk Tiap Kecamatan di Kabupaten Gowa Tahun 2022**

No	Kecamatan	2021 (jiwa)	Laju Pertumbuhan Penduduk (%)	Persentase Penduduk	Kepadatan Penduduk per Km <sup>2</sup>
			2021-2022		
1	Bontonompo	45.724	1,32	5,84	1.505
2	Bontonompo Selatan	32.542	1,17	4,16	1.113
3	Bajeng	73.364	1,41	9,37	1.221
4	Bajeng Barat	27.147	1,47	3,47	1.426
5	Pallangga	133.027	2,53	16,99	2.758
6	Barombong	47.125	2,64	6,02	2.280
7	SombaOpu	160.023	1,77	20,43	5.697
8	Bontomarannu	42.793	2,67	5,46	813
9	Pattalassang	31.884	3,19	4,07	375
10	Parangloe	18.862	1,14	2,41	85
11	Manuju	14.540	0,34	1,86	158
12	Tinggimoncong	23.331	0,51	2,98	163
13	Tombolopao	30.067	1	3,84	119
14	Parigi	13.192	0,15	1,68	99
15	Bungaya	16.749	0,53	2,14	95
16	Bontolempangan	14.926	1	1,91	105
17	Tompobulu	28.104	0	3,59	212
18	Biringbulu	29.767	0	3,8	136
	<b>Jumlah</b>	<b>783.167</b>	<b>1,56</b>	<b>100</b>	<b>416</b>

Sumber: Kabupaten Gowa Dalam Angka, Tahun 2023

Pertumbuhan penduduk yang makin besar tiap tahunnya juga menambah tantangan terhadap pembangunan di Kabupaten Gowa. Karena meningkatnya jumlah penduduk dapat menyebabkan berbagai masalah sosial, diantaranya makin tingginya angka pengangguran, tingkat kualitas sumber daya manusia yang menurun, kejahatan, lapangan pekerjaan dll yang memberikan dampak negatif bagi ketentraman masyarakat. Pertumbuhan penduduk juga sangat berpengaruh terhadap PDRB daerah. Dimana makin banyak penduduk, maka makin banyak pula pendapatan yang harus di share, yang secara tidak langsung akan mempengaruhi pertumbuhan ekonomi daerah. Untuk itu, diperlukan kebijakan yang tepat sehingga tidak memunculkan konflik sosial maupun kesenjangan ekonomi di tengah masyarakat.

Dalam tataran regional Sulawesi Selatan tingkat kepadatan penduduk Kabupaten Gowa merupakan Kabupaten ketiga dengan jumlah penduduk paling tinggi setelah Kota Makassar dan Kabupaten Bone jika dibandingkan dengan kabupaten/kota lainnya. Dari Tabel 2 terlihat bahwa kepadatan penduduk Kabupaten Gowa terus mengalami kenaikan tiap tahunnya. Peningkatan kepadatan dan aktivitas penduduk ini juga berimplikasi pada makin terbatasnya pemanfaatan lahan.

Komposisi penduduk Kabupaten Gowa menurut jenis kelamin selama periode tahun 2018-2022 menunjukkan bahwa jumlah penduduk perempuan cenderung lebih banyak daripada penduduk Laki-Laki. Pada tahun 2022, komposisi penduduk perempuan sebesar



50,38 persen dari total penduduk atau sebesar 0,77 persen lebih banyak dibandingkan penduduk laki-laki. Lebih jelasnya dapat dilihat pada Tabel 3.

**Tabel 3 Sex Rasio Penduduk Kabupaten Gowa Tahun 2018-2022**

No	Tahun	Jenis Kelamin				Sex Ratio (%)
		Laki-Laki (jiwa)	%	Perempuan (jiwa)	%	
1	2018	374.425	49,23	386.182	50,77	96,96
2	2019	380.488	49,24	392.196	50,76	97,02
3	2020	379.874	49,6	385.962	50,39	98,42
4	2021	383.630	49,6	389.685	50,39	98,45
5	2022	388.559	49,61	394.608	50,38	98,00

Sumber: Kabupaten Gowa Dalam Angka, Tahun 2023

Berdasarkan kelompok umur, jumlah penduduk di kabupaten Gowa menunjukkan jumlah terbanyak di kelompok umur 20-24 tahun dengan total penduduk dalam rentang usia ini adalah 69.163 jiwa dengan komposisi laki-laki lebih banyak dibandingkan perempuan. Dapat dikatakan bahwa rentang usia ini merupakan usia produktif. Sedangkan jumlah penduduk paling sedikit berada di kelompok umur 70-74 dengan total penduduk sebesar 13.049.

Potensi tersebut harus dioptimalkan oleh pemerintah melalui peningkatan kualitas dan investasi sumber daya manusia (*human capital investment*) mulai dari pendidikan, kesehatan, kemampuan komunikasi, keterampilan, serta penguasaan teknologi. Bonus demografi tidak akan memberikan dampak yang signifikan jika pemerintah tidak melakukan peningkatan kualitas sumber daya manusia. Jika mayoritas penduduk yang berusia produktif memiliki kualitas yang rendah, akan memicu gelombang pengangguran massal dan semakin menambah beban daerah.

## 1.2. Aspek Kesejahteraan Masyarakat

### 1.2.1 Pertumbuhan Ekonomi

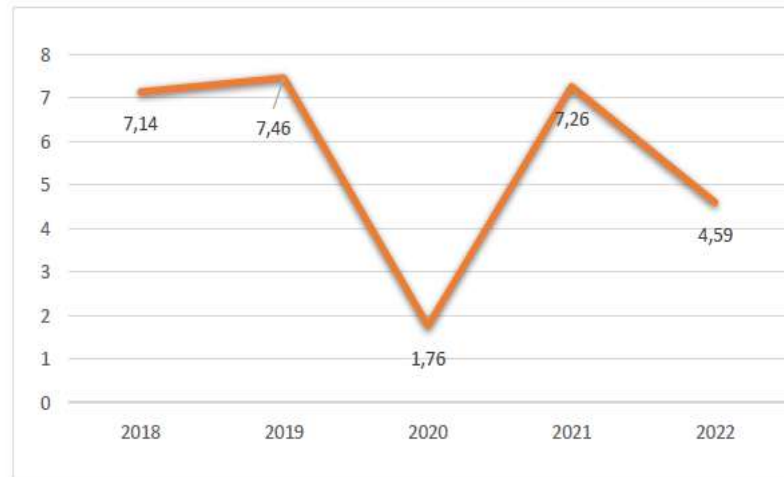
Pertumbuhan ekonomi merupakan peningkatan nilai serta jumlah produksi barang dan jasa yang dihitung suatu wilayah dalam suatu kurun waktu tertentu berdasarkan kepada beberapa indikator. Kinerja pembangunan ekonomi dapat diukur dengan salah satu indikator perekonomian secara makro yaitu pertumbuhan Produk Domestik Regional Bruto (PDRB).

Pertumbuhan ekonomi adalah salah satu indikator makro ekonomi yang penting karena indikator ini merupakan indikasi keberhasilan pembangunan ekonomi daerah. Pertumbuhan ekonomi menunjukkan tingkat keberhasilan suatu wilayah dalam meningkatkan output ekonomi yang dihasilkan oleh berbagai kegiatan ekonomi dari suatu waktu ke waktu yang lain. Pertumbuhan ekonomi dihitung dengan membandingkan besarnya PDRB atas dasar harga konstan suatu tahun dengan tahun yang lain. Penggunaan nilai atas dasar harga konstan ini karena telah dikeluarkannya pengaruh perubahan harga



sehingga perubahan yang di ukur merupakan pertumbuhan ekonomi. Laju pertumbuhan ekonomi Kabupaten Gowa untuk selanjutnya disajikan dalam grafik 1.

**Grafik 1 Laju Pertumbuhan Ekonomi Kabupaten Gowa Tahun 2018-2022**



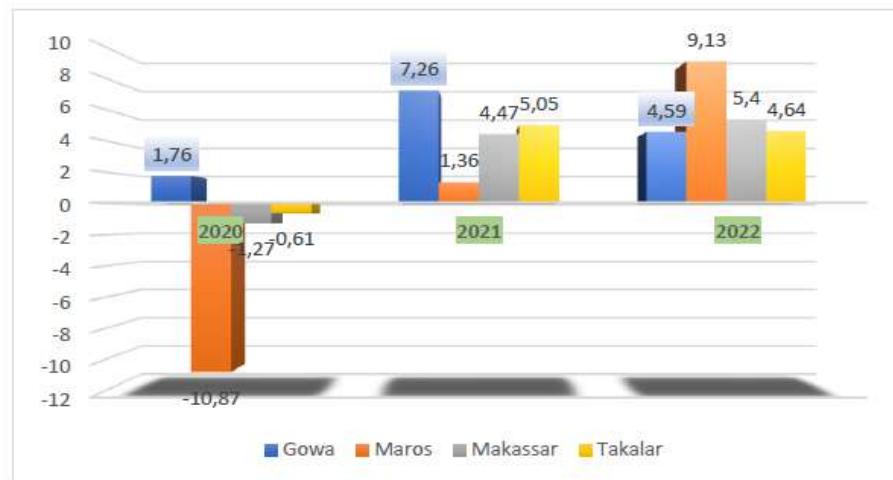
Sumber: Kabupaten Gowa Dalam Angka, Tahun 2023 (diolah)

Grafik 1 memperlihatkan Laju Pertumbuhan Ekonomi Kabupaten Gowa selama 5 tahun terakhir yakni dari tahun 2018-2022. Pada tahun 2018 sampai 2019, pertumbuhan ekonomi Kabupaten Gowa cukup stabil di angka 7 persen lebih. Namun di tahun 2020 mengalami kontraksi yang cukup besar ke angka 1,76 persen saja. Hal ini diakibatkan karena adanya Pandemi Covid-19 yang menghantam hampir seluruh sektor perekonomian yang tidak hanya berdampak di Kabupaten Gowa, namun di seluruh wilayah Indonesia dan berbagai negara yang terkena Pandemi. Meskipun demikian, disaat wilayah lain mengalami kontraksi hingga mengalami minus, Kabupaten Gowa masih mampu bertahan positif di angka 1,76 persen. Di tahun 2021, ekonomi Kabupaten Gowa kembali mengalami penguatan yang signifikan ke angka 7,26 persen yang menandakan bahwa Kabupaten Gowa dapat bangkit lebih jauh dibandingkan dengan daerah lain. Akan tetapi, di tahun 2022, Kabupaten Gowa mengalami perlambatan pertumbuhan ekonomi di angka 4,59 persen saja. Meskipun terjadi penambahan nilai di seluruh lapangan usaha PDRB, namun secara pertumbuhan mengalami perlambatan dibanding tahun sebelumnya. Ini menunjukkan bahwa kenaikan pertambahan nilai tidak lebih banyak dibandingkan kenaikan yang terjadi pada tahun 2021.

Pertumbuhan ekonomi Kabupaten Gowa disandingkan dengan pertumbuhan wilayah sekitarnya terutama wilayah Mamminasata yang terdiri dari 4 kabupaten/kota yaitu Kota Makassar, Kabupaten Maros, Kabupaten Gowa Kabupaten Takalar, mengalami pertumbuhan yang fluktuatif. Keempatnya mengalami pertumbuhan yang variatif, dari pertumbuhan negatif maupun positif. Perkembangan selama tiga tahun terakhir dapat dilihat pada Grafik 2.



**Grafik 2 Perbandingan Pertumbuhan Ekonomi Wilayah Mamminasata Tahun 2020- 2022**



Sumber : Provinsi Sulsel Dalam Angka, 2023

Pertumbuhan ekonomi Kabupaten Gowa, jika dibandingkan dengan pertumbuhan ekonomi Nasional dan Provinsi Sulawesi Selatan di tahun 2022 mengalami penurunan. Pada tahun 2021, pertumbuhan ekonomi Kabupaten Gowa mengalami kenaikan yang cukup pesat melampaui pertumbuhan ekonomi Nasional dan Provinsi, akan tetapi di tahun 2022 berada sedikit di bawah Nasional dan Provinsi. Ini menandakan bahwa daerah-daerah lain diseluruh wilayah Nasional dan Provinsi Sulsel mulai mengalami kebangkitan ekonomi pasca Pandemi Covid-19. Perbandingannya dapat dilihat pada Tabel 4 dibawah.

**Tabel 4 Perbandingan Pertumbuhan Ekonomi Nasional, Provinsi Sulawesi Selatan dan Kabupaten Gowa Tahun 2018 – 2022**

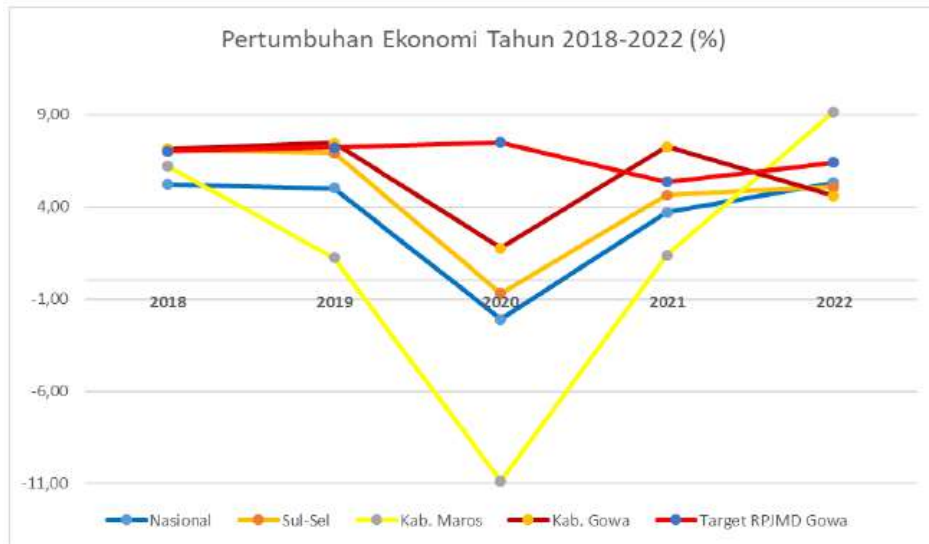
Tahun	Nasional	prov. Sulsel	Kab. Maros	Kab. Gowa	Target RPJMD Kab. gowa
2018	5,2	7,06	6,19	7,14	6,9
2019	5	6,92	1,24	7,46	7,2
2020	-2,1	-0,71	-10,87	1,76	7,49
2021	3,7	4,64	1,36	7,26	5,36
2022	5,3	5,09	9,13	4,59	6,38

Sumber: Kabupaten Gowa Dalam Angka Tahun 2023, Provinsi Sulsel dalam Angka Tahun 2023, Statistik Indonesia Tahun 2023

Adapun Perbandingan Pertumbuhan Ekonomi Nasional, Provinsi Sulawesi Selatan dan Kabupaten Gowa Tahun 2018– 2022, serta target RPJMD Kabupaten Gowa disajikan dalam grafik sebagai berikut :



**Grafik 3 Perbandingan Pertumbuhan Ekonomi Nasional, Provinsi Sulawesi Selatan, Kab. Maros dan Kab. Gowa Tahun 2018 – 2022**



**Sumber:** Kabupaten Gowa Dalam Angka Tahun 2023, Provinsi Sulsel dalam Angka Tahun 2023, Statistik Indonesia Tahun 2023

Potret perkembangan pembangunan ekonomi dan kesejahteraan rakyat Kabupaten Gowa dapat dilihat dari dimensi yang lebih luas lagi. Hal ini dikarenakan tingkat pertumbuhan ekonomi tidak berdiri sendiri dalam meningkatkan kesejahteraan rakyat secara luas, melainkan saling bertautan (berkorelasi) dan berinteraksi dengan aspek dan indikator makro lainnya. Dengan kata lain, pertumbuhan ekonomi dipengaruhi dan mempengaruhi indikator-indikator pembangunan lainnya. Hal ini berguna untuk dapat melihat kerangka pertumbuhan dan pembangunan ekonomi, serta kesejahteraan masyarakat secara lebih komprehensif dan holistik. Untuk meningkatkan pertumbuhan ekonomi berkelanjutan diperlukan upaya pemerintah dalam mengembangkan semua aspek di dalamnya.

### 1.2.2 Produk Domestik Regional Bruto (PDRB)

Perkembangan ekonomi Kabupaten Gowa dapat ditilik dari perkembangan PDRBnya, baik PDRB Atas Dasar Harga Berlaku (ADHB) maupun Atas Dasar Harga Konstan (ADHK), maupun PDRB per Kapitanya. Kontribusi tiap lapangan usaha sangat berpengaruh terhadap pertumbuhan ekonomi.

#### 1.2.2.1 PDRB Atas Dasar Harga Berlaku (ADHB)

PDRB Atas Dasar Harga Berlaku (ADHB) merupakan nilai tambah barang dan jasa yang dihitung menggunakan harga yang berlaku pada periode saat ini. PDRB ADHB digunakan untuk melihat pergeseran dan struktur ekonomi, menunjukkan kemampuan sumber daya ekonomi suatu daerah menunjukkan pendapatan yang memungkinkan untuk dinikmati oleh penduduk suatu daerah.



Besaran kontribusi tiap lapangan usaha sebagai pembentuk PDRB ADHB dapat dilihat pada tabel 5.

**Tabel 5 Perkembangan PDRB Kabupaten Gowa Atas Dasar Harga Berlaku Menurut Lapangan Usaha (Juta Rupiah) Tahun 2018-2022**

Kategori	Uraian	2018		2019		2020		2021		2022	
		Rp	%	Rp	%	Rp	%	Rp	%	Rp	%
1	Pertanian, Kehutanan, dan Perikanan	5,550,014.31	29.11	5,655,580.00	27.01	5,943,990.00	27.61	6,764.230	28,74	7,290.640	28,47
2	Pertambangan dan Pengalihan	871,126.21	4.57	1,009,870.00	4.82	1,043,470.00	4.85	1,096.880	4,66	1,159.190	4,53
3	Industri Pengolahan	1,240,118.53	6.51	1,420,320.00	6.78	1,353,250.00	6.28	1,518.820	6,45	1,775.470	6,93
4	Pengadaan Listrik dan Gas	24,975.39	0.13	26,140.00	0.12	27,250.00	0.13	29.260	0,12	30.520	0,12
5	Pengadaan Air, Pengelolaan Sampah, Limbah dan Daur Ulang	21,802.76	0.11	23,150.00	0.11	24,630.00	0.11	26.090	0,11	28.570	0,11
6	Konstruksi	2,148,126.11	11.27	2,487,300.00	11.88	2,503,090.00	11.63	2,711.800	11,52	2,912.610	11,37
7	Perdagangan Besar dan Eceran; Reparasi Mobil dan Sepeda Motor	2,425,495.00	12.72	2,745,920.00	13.11	2,714,680.00	12.61	2,943.550	12,51	3,276.280	12,79
8	Transportasi dan Pergudangan	309,871.95	1.63	351,200.00	1.68	343,250.00	1.59	395.160	1,68	537.760	2,1
9	Penyediaan Akomodasi dan Makan Minum	467,965.85	2.45	517,150.00	2.47	476,020.00	2.21	500.490	2,13	600.230	2,34
10	Informasi dan Komunikasi	1,524,248.04	8	1,718,640.00	8.21	1,910,640.00	8.87	2,068.580	8,79	2,203.260	8,6
11	Jasa Keuangan dan Asuransi	476,987.54	2.5	503,290.00	2.40	522,860.00	2.42	579.690	2,46	644.960	2,52
12	Real Estate	1,580,466.24	8.29	1,712,990.00	8.18	1,801,610.00	8.37	1,850.200	7,86	1,962.590	7,66
13	Jasa Perusahaan	22,258.47	0.12	25,020.00	0.12	22,790.00	0.11	24.480	0,1	29.160	0,11
14	Adm. Pemerintahan, Pertahanan dan Jaminan Sosial Wajib	995,955.48	5.22	1,200,770.00	5.73	1,218,530.00	5.66	1,302.500	5,53	1,315.900	5,14
15	Jasa Pendidikan	763,379.72	4	828,210.00	3.96	885,000.00	4.11	914.150	3,88	949.950	3,71
16	Jasa Kesehatan dan Kegiatan Sosial	352,811.83	1.85	390,880.00	1.87	448,890.00	2.08	492.680	2,09	537.340	2,1
17	Jasa lainnya	288,284.48	1.51	322,440.00	1.54	291,920.00	1.36	318.290	1,35	357.410	1,4
	PDRB	19,063,888.90	100	0,939.000	100	21,531.880	100	23,536.840	100	25,611.850	100

Sumber: Kabupaten Gowa Dalam Angka, Tahun 2023 (diolah)

Pada Tahun 2022, total kontribusi PDRB ADHB sebesar 25.611.850 juta rupiah. Dari Tabel 5 diatas dapat dilihat berapa persen kontribusi lapangan usaha terhadap PDRB berdasarkan harga berlaku selama 5 tahun, yaitu tahun 2018 sampai dengan tahun 2022. Peranan terbesar dalam pembentukan PDRB Kabupaten Gowa pada tahun 2022 masih dihasilkan oleh lapangan usaha Pertanian, Kehutanan Perikanan yakni sebesar 28,74 persen. Selanjutnya adalah lapangan usaha Perdagangan Besar dan Eceran sebesar 12,79 persen, lalu lapangan usaha konstruksi sebesar 11,37 persen. Lapangan usaha selanjutnya memberikan kontribusi masing-masing kurang dari 10 persen dengan kontribusi terendah dihasilkan oleh lapangan usaha Pengadaan Air, Pengelolaan Sampah, Limbah dan Daur Ulang dan lapangan usaha jasa perusahaan dengan nilai kontribusi hanya sebesar 0,11 persen. Selain itu, dapat dilihat pada tabel bahwa semua sektor lapangan usaha mengalami peningkatan nilai dibanding tahun sebelumnya.

Berdasarkan data yang dirilis oleh BPS dalam Kabupaten Gowa dalam Angka Tahun 2023, dapat dilihat bahwa Kabupaten Gowa masuk dalam 5 (lima) besar penyumbang PDRB ADHB terbesar untuk Provinsi Sulawesi Selatan dengan total kontribusi sebesar 4,23% mengalahkan 18 Kabupaten/Kota lainnya di tahun 2022.



### 1.2.2.2 PDRB Atas Dasar Harga Konstan (ADHK)

PDRB ADHK menunjukkan nilai PDRB per kepala atau satu orang penduduk dan menggambarkan pertumbuhan nyata ekonomi perkapita penduduk suatu daerah. Besaran PDRB Perkapita suatu daerah tergantung pada besaran PDRB dan jumlah penduduk pertengahan tahun. PDRB per kapita pun merupakan indikator yang digunakan untuk mengetahui pertumbuhan nyata ekonomi per kapita penduduk di suatu wilayah sehingga dapat dipakai sebagai salah satu indikator representatif untuk menunjukkan tingkat kemakmuran penduduk. Berikut tabel PDRB ADHK menurut lapangan usaha tahun 2018–2022 di Kabupaten Gowa.

**Tabel 6 PDRB Kabupaten Gowa Atas Dasar Harga Konstan Menurut Lapangan Usaha (Juta Rupiah) Tahun 2018-2022**

Kategori	Lapangan Usaha PDRB	PDRB Menurut Lapangan Usaha di Kabupaten Gowa (Juta Rupiah)				
		Harga Konstan 2010				
		2018	2019	2020	2021	2022
1	Pertanian, Kehutanan, dan Perikanan	3.711.460,00	3.751.393,20	3.852.275,45	4.289.107,50	4.432.280,00
2	Pertambangan dan Pengalihan	427.992,83	495.072,00	500.616,85	520.641,50	533.660,00
3	Industri Pengolahan	811.124,76	911.423,80	853.488,16	933.497,80	1.048.830,00
4	Pengadaan Listrik dan Gas	24.324,25	25.329,40	26.550,64	28.006,40	28.690,00
5	Pengadaan Air, Pengelolaan Sampah, Limbah dan Daur Ulang	17.265,91	18.131,20	19.739,66	20.529,30	21.880,00
6	Konstruksi	1.390.947,66	1.530.242,40	1.536.083,36	1.597.526,70	1.616.300,00
7	Perdagangan Besar dan Eceran; Reparasi Mobil dan Sepeda Motor	1.585.644,38	1.732.685,30	1.695.556,61	1.798.106,40	1.912.630,00
8	Transportasi dan Pergudangan	181.622,81	203.959,70	193.505,43	209.824,30	245.590,00
9	Penyediaan Akomodasi dan Makan Minum	329.238,00	354.208,00	316.985,75	329.322,50	381.640,00
10	Informasi dan Komunikasi	1.423.443,84	1.581.122,70	1.752.990,69	1.886.671,60	1.981.010,00
11	Jasa Keuangan dan Asuransi	289.657,77	296.632,00	308.685,28	331.154,80	339.930,00
12	Real Estat	963.116,85	1.024.450,60	1.070.836,71	1.097.607,60	1.130.540,00
13	Jasa Perusahaan	15.463,14	17.062,00	15.221,03	16.058,20	18.310,00
14	Adm. Pemerintahan, Pertahanan dan Jaminan Sosial Wajib	632.192,43	741.126,40	738.992,27	782.530,50	786.020,00
15	Jasa Pendidikan	594.121,44	634.285,70	673.344,35	696.911,40	710.850,00
16	Jasa Kesehatan dan Kegiatan Sosial	237.653,13	257.151,70	283.838,89	305.126,80	329.540,00
17	Jasa lainnya	190.537,10	208.838,70	187.044,66	201.073,00	217.160,00
PDRB		12822678,78	13783114,90	14.025.755,81	15.043.696,30	15.734.850,00

Sumber: Kabupaten Gowa Dalam Angka, Tahun 2023 (diolah)

Tabel di atas menunjukkan bahwa kontribusi terbesar terhadap PDRB dari tahun ke tahun masih di dominasi oleh lapangan usaha pertanian, kehutanan perikanan dengan nilai kontribusi sebesar 4.432.280 juta rupiah, mengalami kenaikan sebesar 143.172,5 juta dibandingkan dengan tahun 2021. Pemberi kontribusi kedua yaitu informasi dan komunikasi yang diakibatkan karena makin tingginya kebutuhan dan penggunaan data internet oleh masyarakat. Dan kontribusi ketiga adalah lapangan usaha Perdagangan Besar dan Eceran; Reparasi Mobil dan Sepeda Motor.





Selanjutnya, laju pertumbuhannya PDRB ADHK dapat dilihat pada Tabel 7 di bawah ini.

**Tabel 7 Laju Pertumbuhan Produk Domestik Regional Bruto Atas Dasar Harga Konstan Kabupaten Gowa Tahun 2018 – 2022**

KATEGORI	LAPANGAN USAHA	2018	2019	2020	2021	2022
A	Pertanian, Kehutanan, dan Perikanan	4,4	1,08	2,69	11,34	3,34
B	Pertambangan dan Penggalian	12,65	15,67	1,12	4	2,5
C	Industri Pengolahan	4,04	12,37	-6,36	9,37	12,35
D	Pengadaan Listrik dan Gas	5,44	4,13	4,82	5,48	2,45
E	Pengadaan Air, Pengelolaan Sampah, Limbah dan Daur Ulang	10,09	5,01	8,87	4	6,6
F	Konstruksi	8,51	10,01	0,38	4	1,18
G	Perdagangan Besar dan Eceran; Reparasi Mobil dan Sepeda Motor	9,82	9,27	-2,14	6,05	6,37
H	Transportasi dan Pergudangan	8,92	12,3	-5,13	8,43	17,04
I	Penyediaan Akomodasi dan Makan Minum	11,85	7,58	-10,57	3,89	15,89
J	Informasi dan Komunikasi	10,39	11,08	10,87	7,63	5
K	Jasa Keuangan dan Asuransi	3,8	2,41	4,06	7,28	2,65
L	Real Estate	5,86	6,37	4,53	2,5	3
M,N	Jasa Perusahaan	9,28	10,34	-10,79	5,5	14
O	Administrasi Pemerintahan, Pertahanan dan Jaminan Sosial Wajib	3,61	17,23	-0,29	5,89	0,45
P	Jasa Pendidikan	9,92	6,76	6,16	3,5	2
Q	Jasa Kesehatan dan Kegiatan Sosial	8,49	8,2	10,38	7,5	8
R,S,T,U	Jasa lainnya	12,81	9,61	-10,44	7,5	8
<b>LAJU PERTUMBUHAN PDRB ADHK</b>		<b>7,14</b>	<b>7,46</b>	<b>1,76</b>	<b>7,26</b>	<b>4,59</b>

Sumber: Kabupaten Gowa Dalam Angka, Tahun 2023

Berdasarkan Tabel 7, terlihat bahwa sektor lapangan usaha yang paling mengalami perlambatan adalah penunjang utama terhadap PDRB yaitu Pertanian, Kehutanan Perikanan. Pada Tahun 2021, laju pertumbuhan sektor ini mencapai 11,34 persen, paling tinggi selama lima tahun terakhir yang justru berada di masa Pandemi Covid-19. Salah satu penyebab tumbuhnya sektor ini ternyata karena pada saat pandemi, sektor pertanian menjadi salah satu katup pengaman ekonomi. Pada saat sebagian sektor lain tumbuh negatif, pertanian tetap tumbuh positif. Ini memberikan kontribusi dalam menghambat kemerosotan ekonomi, yang secara keseluruhan pada tahun 2020 banyak yang tumbuh negatif. Hal ini menguntungkan Kabupaten Gowa, karena penunjang utamanya ada sektor Pertanian, sehingga disaat daerah lain mengalami perlambatan pertumbuhan ekonomi, Kabupaten Gowa justru mampu melaju dibandingkan daerah lain. Akan tetapi, pasca pandemi dimana semua lapangan usaha yang sebelumnya mengalami penurunan mulai



bangkit, pada tahun 2022, pertanian justru hanya mengalami laju pertumbuhan sebesar 3,34 persen. Berkurang sebesar 8 persen dibandingkan dengan tahun sebelumnya.

Lapangan Usaha yang mengalami peningkatan yang cukup signifikan di tahun 2022 adalah Penyediaan Akomodasi Makan dan Minum, dimana laju pertumbuhannya meningkat 12 persen dari 3,89 persen menjadi 15,89 persen. Hal disebabkan karena pasca pandemi tidak ada lagi pembatasan sosial sehingga jasa pelayanan makan dan minum seperti restoran, rumah makan, dll., bisa bebas beroperasi seiring dengan tingkat konsumtif masyarakat yang meningkat secara drastis. Selanjutnya yang juga mengalami peningkatan adalah transportasi dan Pergudangan sebesar 8,61 dari 8,43 persen menjadi 17,04 persen. Menyusul lapangan usaha Jasa Perusahaan dengan kenaikan masing-masing sebesar 8,5 persen dari tahun sebelumnya menjadi 14 persen. Lapangan usaha lain yang mengalami pertumbuhan adalah industri pengolahan dan pengadaan air, pengelolaan sampah, limbah dan daur ulang yang masing-masing bertumbuh sebesar 2,98 persen dan 2,6 persen dari 9,37 persen dan 4 persen menjadi 12,35 persen dan 6,6 persen.

PDRB Kabupaten Gowa dengan perhitungan tahun dasar 2010, juga mengalami peningkatan yang signifikan dari tahun 2018 hingga 2022. Untuk PDRB ADHB mengalami peningkatan rata-rata 8 persen tiap tahunnya. Begitupun dengan PDRB ADHK mengalami peningkatan rata-rata sebesar 6 persen.

Berikut adalah tabel PDRB tahun 2018–2022 di Kabupaten Gowa sebagai berikut :

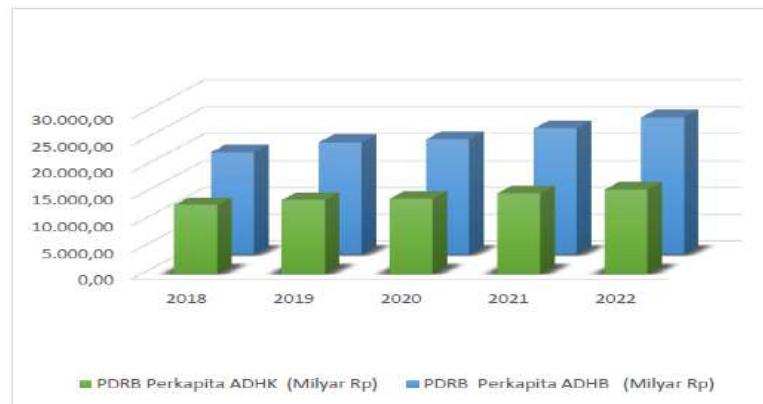
**Tabel 8 Perkembangan dan Pertumbuhan PDRB ADHB dan ADHK 2010 Kabupaten Gowa Tahun 2018 – 2022**

Tahun	PDRB ADHB (Milyar Rp)	PDRB ADHK (Milyar Rp)
2018	19.063,89	12.822,68
2019	20.938,87	13.783,11
2020	21.531,88	14.025,76
2021	23.536,84	15.043,70
2022	25.611,85	15.734,85

Sumber : Kabupaten Gowa Dalam Angka, Tahun 2023



**Grafik 4 Perkembangan Nilai PDRB ADHB dan PDRB ADHK Kabupaten Gowa Tahun 2018-2022**



Sumber : Kabupaten Gowa Dalam Angka, Tahun 2023

### 1.2.2.3. PDRB per Kapita

Indikator lain untuk mengukur tingkat kemakmuran penduduk di suatu daerah/wilayah dapat dilihat dari nilai PDRB per kapita, yang merupakan hasil bagi antara nilai tambah yang dihasilkan oleh seluruh kegiatan ekonomi dengan jumlah penduduk. Oleh karena itu, besar kecilnya jumlah penduduk akan mempengaruhi nilai PDRB per kapita, sedangkan besar kecilnya nilai PDRB sangat tergantung pada potensi sumber daya alam dan faktor-faktor produksi yang terdapat di daerah tersebut.

**Tabel 9 Perbandingan PDRB per Kapita ADHB (Juta Rupiah) Kab. Gowa dengan Nasional, Prov. Sulsel, Kab. Maros Target RPJMD Kab. Gowa**

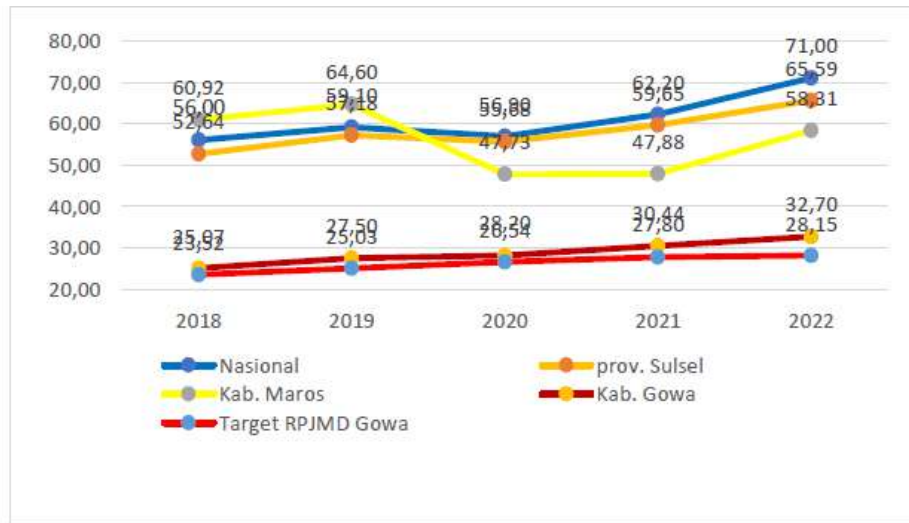
Tahun	Nasional	prov. Sulsel	Kab. Maros	Kab. Gowa	Target RPJMD Gowa
2018	56,00	52,64	60,92	25,07	23,52
2019	59,10	57,18	64,60	27,50	25,03
2020	56,90	55,68	47,73	28,20	26,54
2021	62,20	59,65	47,88	30,44	27,80
2022	71,00	65,59	58,31	32,70	28,15

Sumber: Badan Pusat Statistik, 2023

Nilai PDRB per Kapita Kabupaten Gowa tiap tahun mengalami kenaikan. Selain itu capaiannya selalu melampaui target RPJMD yang telah ditetapkan. Meskipun masih berada dibawah Nasional dan Provinsi Sulsel, namun nilai PDRB per Kapita Kabupaten Gowa lebih stabil. Perbandingan antara PDRB per Kapita ADHB Kabupaten Gowa dengan PDRB per Kapita ADHB Nasional, Provinsi Sulsel Kabupaten Maros, serta disandingkan dengan target RPJMD Kabupaten Gowa disajikan pada Grafik 5.



Grafik 5 PDRB per Kapita ADHB Tahun 2018-2022 (Juta Rupiah)



Sumber : Kabupaten Gowa Dalam Angka, 2023

### 1.2.3 Laju Inflasi

Menurut Bank Indonesia, inflasi diartikan sebagai kenaikan harga barang atau jasa secara umum yang terjadi terus menerus dalam jangka waktu tertentu. Dalam artian, apabila kenaikan harga hanya terjadi pada satu atau dua barang saja maka hal itu tidak dapat dikatakan inflasi. Jadi baru dapat dikatakan inflasi apabila kenaikan harga tersebut mempengaruhi harga barang lainnya. Jika harga barang atau jasa mengalami peningkatan secara menyeluruh, maka inflasi akan mengalami kenaikan yang menyebabkan turunnya nilai mata uang.

Inflasi timbul karena adanya tekanan dari sisi supply (*cost push inflation*), dari sisi permintaan (*demand pull inflation*) dari ekspektasi inflasi. Faktor-faktor terjadinya *cost push inflation* dapat disebabkan oleh depresiasi nilai tukar, dampak inflasi luar negeri terutama negara-negara mitra dagang, peningkatan harga-harga komoditi yang diatur pemerintah (*Administered Price*) terjadi *negative supply shocks* akibat bencana alam dan terganggunya distribusi. Faktor penyebab *demand pull inflation* adalah tingginya permintaan barang dan jasa relatif terhadap ketersediaannya. Dalam konteks makro ekonomi, kondisi ini digambarkan oleh output riil yang melebihi output potensialnya atau permintaan total (*aggregate demand*) lebih besar dari pada kapasitas perekonomian. Sementara itu, faktor ekspektasi inflasi dipengaruhi oleh perilaku masyarakat dan pelaku ekonomi dalam menggunakan ekspektasi angka inflasi dalam keputusan kegiatan ekonominya. Ekspektasi inflasi tersebut dapat bersifat adaptif atau *forward looking*.

Laju inflasi Kabupaten Gowa tertinggi terjadi pada saat menjelang perayaan hari besar, hari besar keagamaan dan musim liburan sekolah yang menyebabkan terjadinya lonjakan permintaan barang/jasa jenis tertentu. Selain itu laju inflasi ini dipengaruhi juga faktor cuaca ekstrem sehingga terjadi gangguan pasokan terhadap beberapa komoditas yang menyebabkan timbulnya ketidakseimbangan antara permintaan dan pasokan barang yang selanjutnya akan memacu dan memicu kenaikan harga dan mendorong terjadinya inflasi.



Perhitungan laju Inflasi Kabupaten Gowa, terhitung berdasarkan wilayah bagian atau Region Sulawesi Selatan. Dan dalam hal ini, BPS Kabupaten Gowa menyatakan bahwa Laju Inflasi Kabupaten Gowa berdasarkan Region Kota Makassar.

Untuk lebih jelasnya berikut perbandingan nilai Inflasi Kabupaten Gowa, Provinsi Sulawesi Selatan dan Nasional tahun 2018–2022 pada tabel berikut ini:

**Tabel 10 Perbandingan Nilai Inflasi Nasional, Provinsi dan Kabupaten Gowa Tahun 2018 – 2022**

No	Uraian	Laju Inflasi (%)				
		2018	2019	2020	2021	2022
1	Inflasi Kabupaten Gowa	3.48	3.72	2.13	2,26*)	5,09
2	Inflasi Provinsi Sulawesi Selatan	3.50	2.35	2.04	2,40	5,48
3	Inflasi Nasional	3.13	2.72	1.68	1,90	3,60

Sumber : Badan Pusat Statistik, Tahun 2023

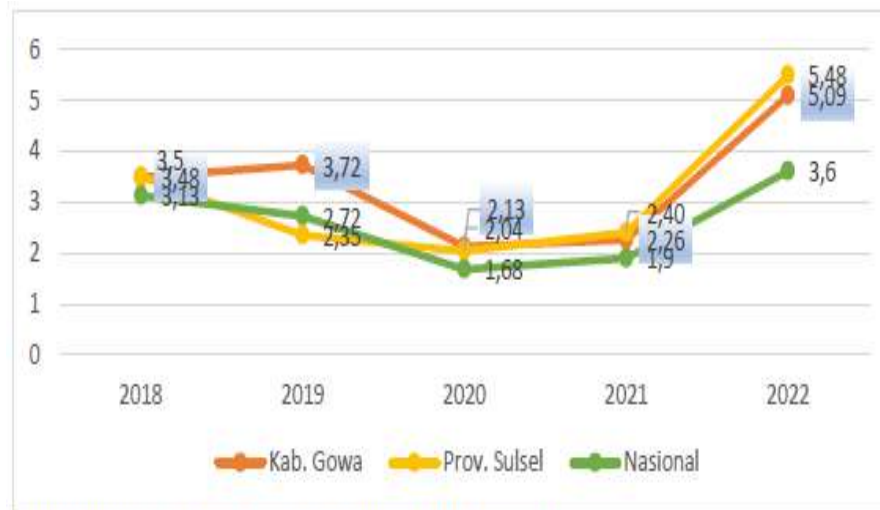
Pada tahun 2022, laju inflasi di wilayah Sulawesi Selatan mengalami kenaikan yang signifikan. Wilayah Makassar sendiri mengalami kenaikan laju inflasi 2 kali lebih tinggi dibanding tahun 2021. Hal ini berarti bahwa laju inflasi di Kabupaten Gowa juga mengalami kenaikan seperti di Kota Makassar dikarenakan inflasi Kabupaten Gowa masih merujuk pada inflasi Kota Makassar. Meskipun demikian, laju inflasi Kabupaten Gowa masih sedikit berada di bawah laju inflasi Provinsi Sulawesi Selatan, namun jauh di atas inflasi nasional.

Laju inflasi yang Kabupaten Gowa yang berada di angka 5,09 persen yoy diperkirakan sebagai imbas dari kenaikan tarif pasca penyesuaian kebijakan BBM di tahun 2022. Walaupun mengalami peningkatan yang cukup signifikan, namun tingkat inflasi Kabupaten Gowa masih berada dalam kategori inflasi ringan yaitu kenaikan harga masih di bawah 10% dalam setahun.

Grafik perbandingan laju inflasi antara Kabupaten Gowa, Provinsi Sulsel Nasional selanjutnya disajikan pada grafik berikut.



**Grafik 6 Perbandingan Nilai Inflasi Nasional, Provinsi dan Kabupaten Gowa Tahun 2018 – 2022**



Sumber : Badan Pusat Statistik, Tahun 2023 (diolah)

#### 1.2.4. Indeks Gini

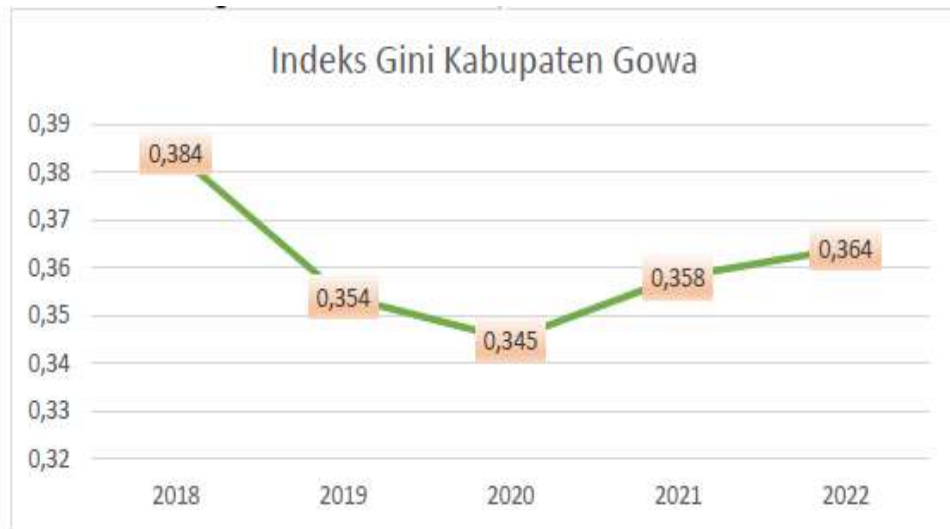
Rasio gini digunakan untuk mengukur derajat ketidakmerataan distribusi penduduk. Salah satu ukuran distribusi pendapatan yang sering kali digunakan untuk mengukur tingkat ketimpangan pendapatan suatu daerah dapat menggunakan gini rasio dan kurva Lorenz. Indeks Gini adalah hasil perhitungan kurva Lorenz yang berfungsi untuk menggambarkan distribusi pendapatan penduduk dari seluruh kelompok pengeluaran (pengeluaran pangan dan non pangan). Rentang angka dalam Indeks Gini adalah 0-1. Semakin Indeks Gini mendekati angka 0, maka dapat diartikan bahwa pemerataan semakin baik. Sebaliknya, apabila Indeks Gini semakin mendekati angka 1 maka dapat disimpulkan bahwa ketimpangan pendapatan di dalam masyarakat semakin besar. Kriteria klasifikasi ketimpangan berdasar indeks gini sebagai berikut: Kriteria klasifikasi ketimpangan berdasar indeks gini sebagai berikut:

1. Indeks Gini  $< 0,3$  = Ketimpangan rendah
2.  $0,3 \leq$  Indeks Gini  $\leq 0,5$  = Ketimpangan moderat
3. Indeks Gini  $\geq 0,5$  = Ketimpangan tinggi

Indeks Gini Kabupaten Gowa sejak tahun 2018 sampai dengan tahun 2022 tidak menunjukkan perubahan yang berarti. Meskipun demikian, nilai indeksnya masih berada dikategori kelompok ketimpangan “moderat” karena nilai indeks Gini masih berada di bawah 0,4. Tren perkembangannya dapat dilihat pada Grafik 7.



**Grafik 7 Perkembangan Indeks Gini Kabupaten Gowa Tahun 2018-2022**



**Sumber:** Kabupaten Gowa Dalam Angka, 2023

Pada Grafik 7, dapat dilihat bahwa tahun 2022 terjadi peningkatan angka indeks gini sebesar 0,006 dari 0,358 menjadi 0,364. Meskipun peningkatannya kurang signifikan, namun tetap menunjukkan adanya peningkatan ketimpangan pendapatan di masyarakat. Hal ini biasanya disebabkan oleh percepatan pertumbuhan pendapatan kelompok masyarakat berpendapatan tinggi dibandingkan dengan kelompok penduduk berpendapatan rendah. dengan demikian, upaya yang harus dilakukan dan diarahkan kepada kelompok penduduk berpendapatan rendah dengan jalan meningkatkan percepatan kemampuan SDM dan pemerataan akses terhadap pelayanan publik serta memberikan perlindungan dalam bentuk kebijakan yang sifatnya prospektif, protektif, *pro poor*, *pro job* dan *pro invorement*.



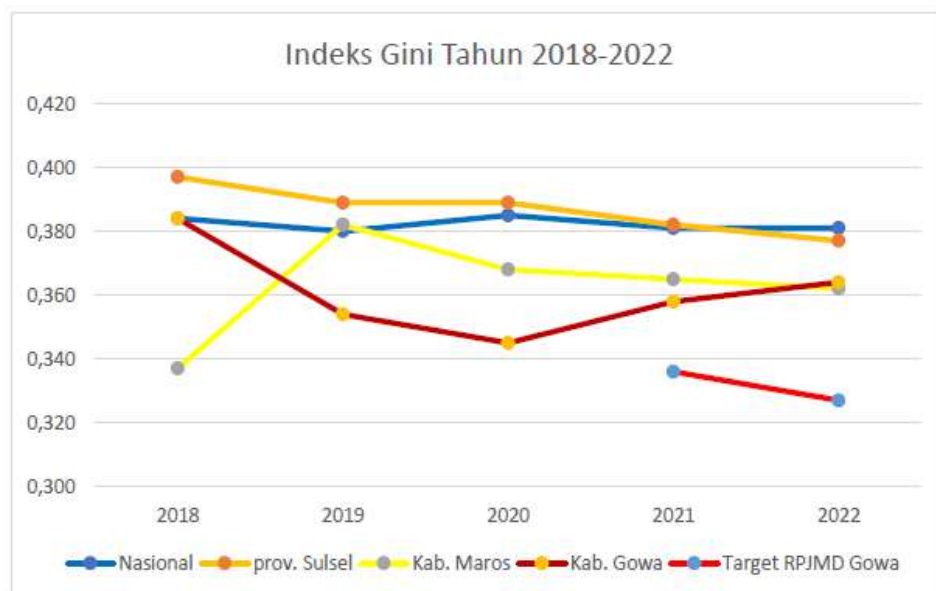
**Tabel 11 Perbandingan Indeks Gini dan Tingkat Ketimpangan Nasional, Provinsi dan Kabupaten Gowa Tahun 2018-2022**

No	Indikator	2018	2019	2020	2021	2022
1	Indeks Gini Kabupaten Gowa	0,384	0,354	0,345	0,358	0,364
2	Indeks Gini Provinsi Sulawesi Selatan	0,397	0,389	0,389	0,382	0,377
3	Indeks Gini Nasional	0,389	0,382	0,381	0,381	0,381*
4	Kriteria Ketimpangan Kabupaten Gowa	Moderat	Moderat	Moderat	Moderat	Moderat

Sumber : BPS, Indikator Makro Sosial Ekonomi Prov. Sulsel Triwulan IV 2023

Indeks Gini Kabupaten Gowa Jika disandingkan dengan indeks gini Provinsi Sulsel dan Nasional, masih berada di bawah Provinsi Sulsel dan Nasional. Artinya, tingkat ketimpangan pendapatan Kabupaten Gowa masih lebih baik dibandingkan rata-rata ketimpangan di wilayah Provinsi Sulawesi Selatan maupun Nasional. Tingkat perbandingannya disajikan pada Grafik 8.

**Grafik 8 Perbandingan Indeks Gini Kabupaten Gowa, Prov.Sulsel Nasional Tahun 2018-2022**



Sumber : BPS, Indikator Makro Sosial Ekonomi Prov. Sulsel Triwulan IV 2023





### 1.2.5. Kemiskinan

Secara umum, kemiskinan merupakan kondisi dimana seseorang atau sekelompok orang tidak mampu memenuhi hak-hak dasarnya untuk mempertahankan dan mengembangkan kehidupan yang bermartabat. Indikator persentase penduduk di bawah garis kemiskinan merupakan langkah lanjutan dari analisis kesejahteraan penduduk dari segi pendapatan. Melalui indikator pemerataan pendapatan, diketahui bahwa terdapat penduduk dengan pendapatan terendah dan sebagian dari penduduk tersebut tergolong ke dalam kategori miskin karena pendapatan mereka berada di bawah garis kemiskinan. Indikator kemiskinan terbagi menjadi tiga yaitu Angka Kemiskinan (P0), Kedalaman Kemiskinan (P1) Keparahan Kemiskinan (P2).

#### a. Angka Kemiskinan (P0)

Angka kemiskinan menunjukkan persentase penduduk miskin terhadap jumlah penduduk dalam suatu wilayah yang berada dibawah garis kemiskinan. Garis Kemiskinan menggambarkan batas minimum pengeluaran perkapita per bulan untuk memenuhi kebutuhan minimum makanan dan non makanan yang memisahkan seseorang tergolong miskin atau tidak. Angka kemiskinan Kabupaten Gowa selama lima tahun terakhir yakni sejak tahun 2018 sampai tahun 2022 terus mengalami penurunan. Seiring pertumbuhan penduduk yang kian meningkat, jumlah penduduk miskin juga cenderung meningkat. Akan tetapi, di tahun 2022, persentase penduduk miskin mengalami penurunan dari 7,54 persen di tahun 2021 menjadi 7,36 persen di tahun 2022 dengan jumlah penduduk miskin sebesar 57,96 ribu jiwa dari total penduduk Kabupaten Gowa. Jumlah ini menurun sebanyak 700 jiwa dari tahun sebelumnya dengan jumlah penduduk yang kian meningkat. Ini menggambarkan bahwa kehidupan masyarakat mengalami perbaikan seiring dengan upaya pemerintah dalam memerangi kemiskinan.

Garis kemiskinan, jumlah penduduk miskin persentase penduduk miskin selama 5 tahun dapat dilihat pada Tabel 12.

**Tabel 12 Garis Kemiskinan, Jumlah Persentase Penduduk Miskin Kabupaten Gowa, 2018–2022**

No	Tahun	Garis Kemiskinan Rp/Kapita/bulan	Jumlah penduduk miskin (ribu jiwa)	Persentase penduduk miskin
1	2018	365.503	59,34	7,83
2	2019	385.820	57,98	7,53
3	2020	390.917	57,68	7,38
4	2021	408.435	58,66	7,54
5	2022	429.222	57,96	7,36

Sumber: Kabupaten Gowa Dalam Angka, Tahun 2023

Kesuksesan pemerintah dalam menekan angka kemiskinan dapat pula dilihat pada perbandingan dengan kabupaten-kabupaten lain di wilayah Sulawesi Selatan. Tabel 12



menunjukkan bahwa pada Tahun 2021 dan 2022 Kabupaten Gowa selalu berada dalam 10 besar Kabupaten/Kota dengan persentase penduduk miskin paling sedikit di Provinsi Sulawesi Selatan. Pada Tahun 2021 Kabupaten Gowa masih berada di peringkat ke-8. Akan tetapi, pada tahun 2022 kabupaten Gowa mampu naik ke posisi 6 dengan persentase penduduk miskin sebesar 7,36 persen saja, yang mampu mengungguli 18 Kabupaten/Kota lain termasuk Provinsi Sulawesi Selatan.

**Tabel 13 Kabupaten dengan Persentase Penduduk Miskin Paling Sedikit di Provinsi Sulawesi Selatan Tahun 2021-2022**

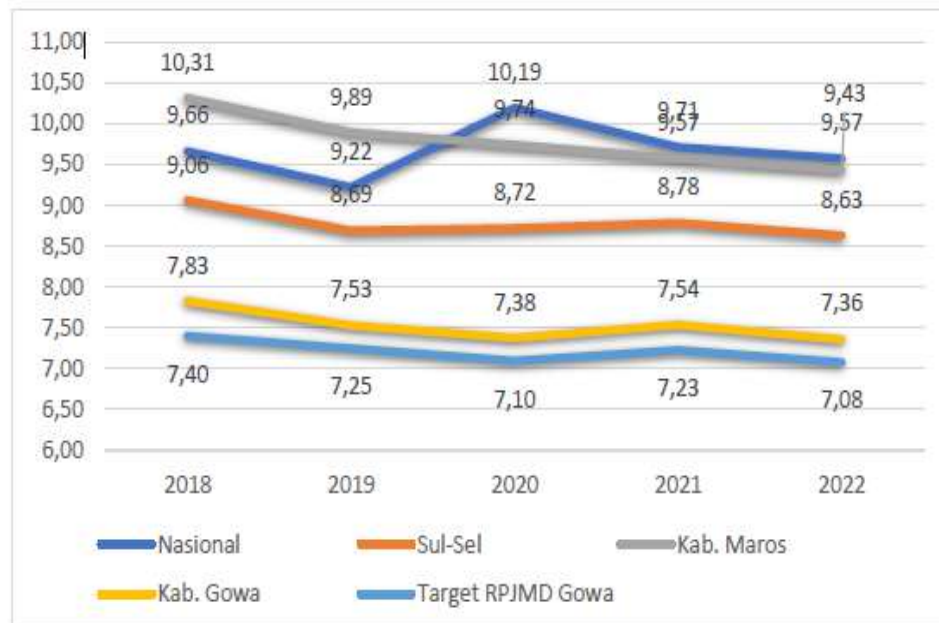
Tahun 2021			Tahun 2022		
Peringkat	Kabupaten/ Kota	% Penduduk Miskin	Peringkat	Kabupaten/ Kota	% Penduduk Miskin
1	Makassar	4,82	1	Makassar	4,58
2	Sidrap	5,04	2	Sidrap	5,11
3	Pare Pare	5,40	3	Pare Pare	5,41
4	Wajo	6,46	4	Wajo	6,57
5	Luwu Timur	6,94	5	Luwu Timur	6,81
6	Bulukumba	7,43	6	<b>Gowa</b>	<b>7,36</b>
7	Soppeng	7,53	7	Bulukumba	7,39
8	<b>Gowa</b>	<b>7,54</b>	8	Soppeng	7,49
9	Palopo	8,14	9	Palopo	7,78
10	Takalar	8,25	10	Takalar	8,25

**Sumber:** Provinsi Sulawesi Selatan Dalam Angka, Tahun 2023

Selanjutnya, persentase kemiskinan Kabupaten Gowa jika disandingkan dengan persentase kemiskinan Nasional, Provinsi Sulsel Kabupaten Maros (Kabupaten Hinterland selain Kabupaten Gowa), menunjukkan bahwa persentase kemiskinan Kabupaten Gowa lebih baik dibanding ketiganya dan melampaui target yang ditetapkan dalam RPJMD Kabupaten Gowa Tahun 2021-2026. Persentase yang lebih rendah menunjukkan bahwa jumlah penduduk miskin terhadap total jumlah penduduk di Kabupaten Gowa lebih sedikit dibandingkan Nasional, Provinsi Sulawesi Selatan Kabupaten Maros yang juga merupakan salah satu kabupaten penyangga Kota Makassar. Jumlah penduduk miskin yang kian menurun di Kabupaten Gowa menunjukkan kinerja yang cukup baik ditengah isu strategis dalam mengurangi kemiskinan. Selengkapnya perbandingannya dapat dilihat pada Grafik 9.



**Grafik 9 Perbandingan Persentase Kemiskinan Kabupaten Gowa dengan Nasional, Prov. Sulsel Kabupaten Maros Tahun 2022**



Sumber: Kabupaten Gowa Dalam Angka, Prov Sulsel Angka, Statistik Nasional Tahun 2023 (diolah)

b. Indeks Kedalaman Kemiskinan (P1)

Indeks Kedalaman Kemiskinan adalah ukuran rata-rata kesenjangan pengeluaran masing-masing penduduk miskin terhadap garis kemiskinan. Indeks Kedalaman Kemiskinan (Poverty Gap Index-P1) merupakan ukuran rata-rata kesenjangan pengeluaran masing-masing penduduk miskin terhadap garis kemiskinan. Semakin tinggi nilai indeks, semakin jauh rata-rata pengeluaran penduduk dari garis kemiskinan. Artinya, semakin tinggi P1 menunjukkan semakin miskinnya penduduk miskin akibat semakin jauhnya pengeluaran per kapita mereka dari garis kemiskinan.

Pada tahun 2022, Indeks Kedalaman (P1) Kabupaten Gowa mengalami penurunan dibandingkan dengan tahun 2021. Penduduk miskin di Kabupaten Gowa mengalami penurunan karena pengeluaran per kapita mereka semakin mendekati garis kemiskinan. Artinya, belanja masyarakat miskin tidak mengalami ketimpangan atau keparahan yang sangat dalam. Sehingga, masyarakat miskin masih memiliki kemampuan untuk membeli.

Jika dibandingkan dengan Provinsi dan Nasional, Indeks Kedalaman Kemiskinan Kabupaten Gowa masih lebih baik. Perbandingan ketiganya dapat dilihat pada tabel berikut



**Tabel 14 Indeks Kedalaman Kemiskinan Kabupaten Gowa, Provinsi Sulsel Nasional Tahun 2018-2022**

No	Tahun	Indeks Kedalaman (P1)		
		Kab. Gowa	Prov. Sulsel	Nasional
1	2018	1,25	1,68	1,63
2	2019	0,92	1,63	1,50
3	2020	1,18	1,65	1,75
4	2021	1,38	1,40	1,67
5	2022	1,13	1,50	1,56

Sumber: Kabupaten Gowa Dalam Angka, Provinsi Sulsel Dalam Angka, Statistik Indonesia, Tahun 2023

Tabel diatas menunjukkan bahwa Indeks Kedalaman Kemiskinan (P1) Kabupaten Gowa pada periode 2018 – 2022 mengalami fluktuasi. Indeks kedalaman kemiskinan (P1) di tahun 2018 sebesar 1,25 dan tahun 2019 menurun menjadi 0,95 kemudian tahun 2020 menjadi 1,18. Pada tahun 2021 kembali meningkat, namun pada tahun 2022 mengalami penurunan ke angka 1,13.

**Grafik 10 Perbandingan Indeks Kedalaman Kemiskinan Kabupaten Gowa, Provinsi Sulsel dan Nasional Tahun 2018-2022**



Sumber: Kabupaten Gowa Dalam Angka, Provinsi Sulsel Dalam Angka, Statistik Indonesia, Tahun 2023

Grafik diatas menunjukkan perkembangan Indeks Kedalaman Kemiskinan Kabupaten Gowa, Provinsi Sulsel Nasional, yang sama-sama bergerak secara fluktuatif selama 5 tahun terakhir. Namun selama periode itu, tiap tahun, Indeks Kedalaman Kemiskinan Kabupaten



Gowa selalu lebih rendah dibandingkan dengan Provinsi Sulsel dan Nasional. Hal ini menunjukkan bahwa kemampuan daya beli penduduk miskin di Kabupaten Gowa masih lebih baik dibanding rata-rata Provinsi dan Nasional.

c. Indeks Keparahan Kemiskinan (P2)

Indeks Keparahan Kemiskinan (Poverty Severity Index-P2) memberikan gambaran mengenai penyebaran pengeluaran di antara penduduk miskin. Semakin tinggi nilai indeks, semakin tinggi ketimpangan pengeluaran di antara penduduk miskin.

Indeks keparahan kemiskinan (P2) sebesar 0,31 pada tahun 2018, di tahun 2019 menurun menjadi 0,17, di tahun 2020 mengalami kenaikan menjadi 0,30, kemudian di tahun 2021 mengalami kenaikan lagi sebesar 0,06 menjadi 0,36 akhirnya pada tahun 2022 mengalami penurunan ke angka 0,32. Begitupun Indeks Keparahan Kemiskinan Provinsi Sulsel dan Nasional, sama-sama mengalami tren perkembangan yang fluktuatif selama lima tahun terakhir. Lebih jelasnya dapat dilihat pada Tabel 2.26.

**Tabel 15 Indeks Keparahan Kemiskinan Kabupaten Gowa Tahun 2018-2022**

No	Tahun	Indeks Keparahan (P2)		
		Kab. Gowa	Prov. Sulsel	Nasional
1	2018	0,31	0,51	0,41
2	2019	0,17	0,43	0,36
3	2020	0,30	0,46	0,47
4	2021	0,36	0,34	0,42
5	2022	0,32	0,35	0,38

Sumber: Kabupaten Gowa Dalam Angka, Provinsi Sulsel Dalam Angka, Statistik Indonesia, Tahun 2023

Jika digambarkan dalam grafik, jelas terlihat pergerakan indeks ketiganya yang hampir sama. Namun Indeks Keparahan kemiskinan Kabupaten Gowa dominan lebih rendah dibandingkan dengan Provinsi Sulsel dan Nasional khususnya pada tahun 2022. Secara sederhana yang terjadi saat ini, masyarakat miskin dalam kategori parah/kronis di Kabupaten Gowa lebih sedikit. Dalam 7,36% penduduk Kabupaten Gowa yang mengalami kemiskinan, ada beberapa masyarakat 'miskin parah' yang bergerak mengalami kenaikan pengeluaran. Hal ini tentu menjadi nilai positif bagi para stakeholder yang telah memberikan intervensi kepada masyarakat sangat miskin (kronis). Perkembangannya juga digambarkan dalam Grafik 11 berikut.



**Grafik 11 Perbandingan Indeks Kedalaman Kemiskinan Kabupaten Gowa, Provinsi Sulsel dan Nasional Tahun 2018-2022**



Sumber: Kabupaten Gowa Dalam Angka, Provinsi Sulsel Dalam Angka, Statistik Indonesia, Tahun 2023

Laju perkembangan Indeks Kedalaman Kemiskinan berbanding lurus dengan indeks keparahan kemiskinan. Artinya bila indeks kedalaman kemiskinan meningkat, begitupun indeks keparahan kemiskinan sebaliknya. Perbandingannya dapat dilihat pada Grafik 12.

**Grafik 12 Indeks Kedalaman Kemiskinan dan Indeks Keparahhan Kemiskinan Kabupaten Gowa Tahun 2018-2022**



Sumber: Kabupaten Gowa Dalam Angka, Tahun 2023 (diolah)

Dinilai dari perbandingan antara Kabupaten Gowa, Provinsi Sulawesi Selatan Nasional, angka indeks Kemiskinan, Indeks Kedalaman Kemiskinan Indeks Keparahhan Kemiskinan Kabupaten Gowa masih berada dibawah Provinsi Sulsel dan Nasional. Artinya, tingkat kemiskinan Kabupaten Gowa lebih rendah dibandingkan dengan keduanya.



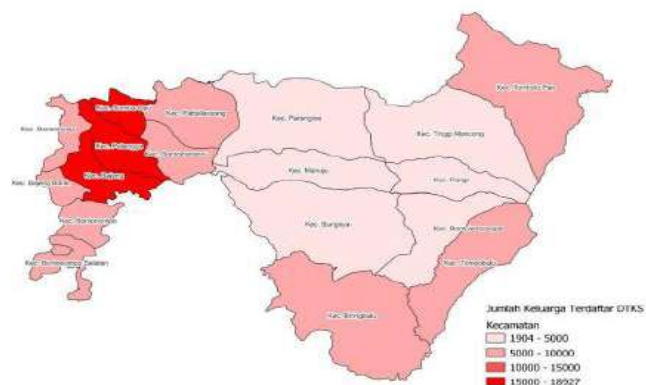
**Grafik 13 Perbandingan Angka Kemiskinan, Indeks Kedalaman Kemiskinan Indeks Keparahan Kemiskinan Kabupaten Gowa, prov Sulsel Nasional Tahun 2022**



Sumber: Kabupaten Gowa Dalam Angka, Prov Sulsel Angka, Statistik Nasional Tahun 2023 (diolah)

Salah satu indikator yang dapat digunakan untuk mendeteksi tingkat kemiskinan dalam suatu wilayah adalah melalui Data Terpadu Kesejahteraan (DTKS). DTKS adalah data induk yang berisi data Pemerlu Pelayanan Kesejahteraan Sosial (PPKS), Penerima Bantuan dan Pemberdayaan Sosial, serta Potensi dan Sumber Kesejahteraan Sosial (PSKS). Pengertian DTKS tersebut termuat dalam Permensos Nomor 3 Tahun 2021 tentang Data Terpadu Kesejahteraan Sosial (DTKS). Data Terpadu Kesejahteraan Sosial sebagaimana dimaksud di atas merupakan perseorangan, keluarga, kelompok masyarakat. DTKS digunakan sebagai acuan dalam pemberian bantuan sosial untuk pemenuhan kebutuhan dasar baik bersumber APBN (Anggaran Pendapatan dan Belanja Negara) maupun APBD (Anggaran Pendapatan dan Belanja Daerah).

**Gambar 1 Peta Persebaran Keluarga Terdaftar DTKS Tiap Kecamatan Kabupaten Gowa Tahun 2023**



Sumber : Dinas Sosial Kabupaten Gowa, Tahun 2023 (diolah)



Berdasarkan persebarannya di tiap kecamatan, kecamatan dengan jumlah DTKS terbanyak hanya terdapat di 3 kecamatan saja di antara 18 kecamatan di Kabupaten Gowa. Kecamatan tersebut yakni Kecamatan Somba Opu, Kecamatan Pallangga Kecamatan Bajeng dengan jumlah rata-rata DTKS berada di rentang 15.000 – 18.927. Selain itu, ada 6 kecamatan dengan jumlah DTKS paling rendah di Kabupaten Gowa. Yakni, Kecamatan Parangloe, Manuju, Bungaya, Tinggimoncong, Parigi Bontolempangan, yang jumlah DTKS nya hanya berada di rentang 1.904-5.000. Sedangkan 9 kecamatan lainnya jumlah DTKS nya berada pada rentang sedang.

#### 1.2.6. Indeks Pembangunan Manusia (IPM)

Indeks Pembangunan Manusia (IPM) mengukur capaian pembangunan manusia berbasis sejumlah komponen dasar kualitas hidup. IPM menjelaskan bagaimana penduduk dapat mengakses hasil pembangunan dalam memperoleh pendapatan, kesehatan, pendidikan dan sebagainya. IPM dibentuk oleh 3 (tiga) dimensi dasar: (1) Umur panjang dan hidup sehat (*a long and healthy life*); (2) Pengetahuan (*knowledge*); (3) Standar hidup layak (*decent standard of living*). Indikator pada metode baru meliputi: angka harapan hidup, harapan lama sekolah, rata-rata lama sekolah dan pengeluaran per kapita. Perkembangan IPM Kabupaten Gowa dari tahun 2018 sampai dengan tahun 2022 mengalami tren peningkatan tiap tahunnya. Pada tahun 2018 capaian IPM Kabupaten Gowa sebesar 68,87 persen, terus mengalami kenaikan hingga di angka 70,99 persen di tahun 2022.

Kondisi tersebut relevan dengan Provinsi Sulawesi Selatan dan Nasional yang juga sama sama mengalami peningkatan setiap tahunnya. Seperti terlihat pada Tabel 16.

**Tabel 16 Perbandingan IPM Kabupaten Gowa, Provinsi Sulsel Nasional Tahun 2018-2022**

Kabupaten	Indeks Pembangunan Manusia (IPM) (Persen)				
	2018	2019	2020	2021	2022
Kabupaten Gowa	68,87	69,66	70,14	70,29	70,99
Provinsi Sulsel	70,9	71,66	71,93	72,24	72,82
Nasional	71,4	71,9	71,90	72,30	72,9
Target RPJMD	68,69	69,30	69,91	70,62	71,11

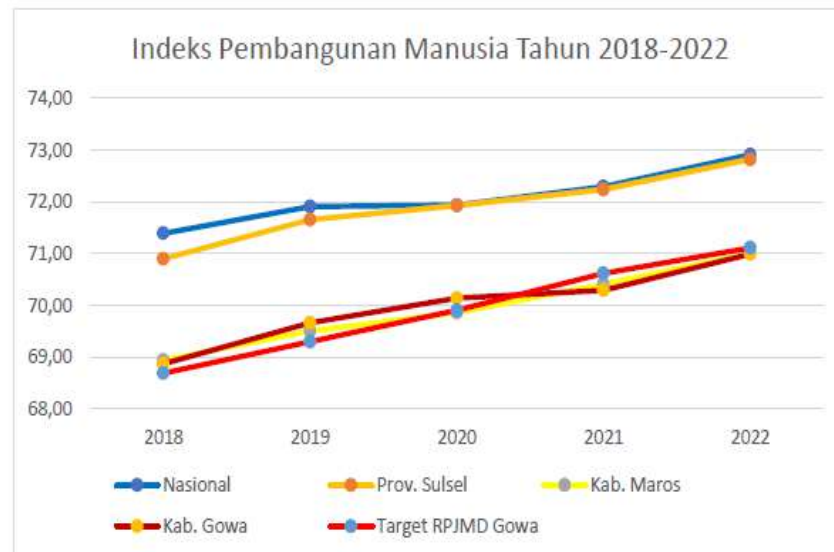
Sumber : Kabupaten Gowa dalam Angka Tahun 2023, Provinsi Sulsel Dalam Angka Tahun 2023, Statistik Indonesia Tahun 2023 (diolah)

Dari tabel terlihat bahwa angka Indeks Pembangunan Manusia Nasional lebih tinggi dibanding Provinsi Sulsel dan Kabupaten Gowa. Adapun perbandingan nilai IPM keempatnya disajikan dalam grafik berikut.





**Grafik 14 Perbandingan IPM Kabupaten Gowa, Provinsi Sulsel Nasional Tahun 2018-2022**



Sumber : Kabupaten Gowa dalam Angka Tahun 2023, Statistik Indonesia 2023 (diolah)

Posisi Indeks Pembangunan Manusia (IPM) tiap Kabupaten/Kota di wilayah Sulawesi Selatan masih sama seperti pada tahun 2021. Nilai IPM paling tinggi masih diduduki oleh Kota Makassar dengan nilai 83,12 persen. Paling rendah adalah Kabupaten Jeneponto dengan nilai 65,13 persen. Sedangkan untuk Kabupaten Gowa sendiri menduduki urutan ke 12 untuk nilai IPM sebesar 70,99 di tahun 2022.

### 1.2.7 Tingkat Partisipasi Angkatan Kerja

Dalam mengukur tingkat pengangguran pada suatu wilayah bisa didapat dari prosentase membagi jumlah pengangguran dengan jumlah angkatan kerja. Berdasarkan publikasi ILO (International Labour Organization), penduduk dapat dikelompokkan menjadi tenaga kerja dan bukan tenaga kerja. Tenaga kerja dikatakan juga sebagai penduduk usia kerja, yaitu penduduk usia 15 tahun atau lebih, seiring dengan program wajib belajar 9 tahun.

Selanjutnya, tenaga kerja dibedakan menjadi: angkatan kerja dan bukan angkatan kerja (penduduk yang sebagian besar kegiatannya adalah bersekolah, mengurus rumah tangga, atau kegiatan lainnya selain bekerja). Angkatan kerja merupakan bagian penduduk yang sedang bekerja dan siap masuk pasar kerja, atau dapat dikatakan sebagai pekerja dan merupakan potensi penduduk yang akan masuk pasar kerja.

Sedangkan, bukan angkatan kerja adalah bagian dari tenaga kerja yang tidak bekerja ataupun mencari kerja. Angka yang sering digunakan untuk menyatakan jumlah angkatan kerja adalah TPAK (Tingkat Partisipasi Angkatan Kerja), yang merupakan rasio antara angkatan kerja dan tenaga kerja. Tingkat partisipasi angkatan kerja yaitu jumlah penduduk angkatan kerja dibagi seluruh penduduk usia kerja (berumur 15-64 tahun).

Jumlah penduduk usia kerja di Kabupaten Gowa sebesar 600.465 Jiwa atau sebesar 76,67 persen dari total penduduk di Kabupaten Gowa. Angkatan Kerja terdiri dari 439.271 jiwa sedangkan Bukan Angkatan kerja sebesar 161.194 jiwa. Untuk Angkatan kerja sendiri terbagi menjadi Angkatan kerja yang bekerja dan pengangguran terbuka dengan jumlah yang bekerja sebesar 424.943 jiwa pengangguran terbuka sebesar 14.328 jiwa. Dari jumlah



yang bekerja, laki-laki lebih banyak dibanding perempuan dengan total Angkatan kerja yang bekerja untuk laki-laki sebesar 244.446, sedangkan perempuan sebesar 180.497 jiwa. dengan demikian, tingkat partisipasi Angkatan kerja di Kabupaten Gowa adalah 424.943 jiwa atau sebesar 70,77 persen dari total penduduk usia kerja.

**Tabel 17 Jumlah Penduduk Usia Kerja Menurut kegiatan Utama dan Jenis Kelamin di Kabupaten Gowa Tahun 2022**

Kegiatan Utama		Laki-Laki	Perempuan	Laki-Laki + Perempuan
<b>Angkatan kerja</b>		<b>253.948</b>	<b>185.323</b>	<b>439.271</b>
1.	Bekerja	244.446	180.497	424.943
2.	Pengangguran Terbuka	9.502	4.826	14.328
<b>Bukan Angkatan Kerja</b>		<b>39.475</b>	<b>121.719</b>	<b>161.194</b>
1.	Sekolah	20.876	19.358	40.234
2.	Mengurus Rumah Tangga	8.352	95.150	103.502
3.	Lainnya	10.247	7.211	17.458
<b>Jumlah/Total</b>		<b>293.423</b>	<b>307.042</b>	<b>600.465</b>

Sumber : Kabupaten Gowa Dalam Angka Tahun 2023

Dari tahun 2019 sampai 2022, jumlah penduduk Angkatan kerja mengalami pertumbuhan positif tiap tahunnya. Pada Tahun 2022 sendiri, naik sebesar 4,84 persen dibanding tahun 2021. Naiknya TPAK ini tentunya akan berdampak positif pula terhadap perekonomian Kabupaten Gowa. TPAK selama kurun waktu lima tahun dapat dilihat pada Tabel 17.

**Tabel 18 Tingkat Partisipasi Angkatan Kerja di Kabupaten Gowa Tahun 2018 – 2022**

Tahun	Penduduk Usia Kerja (jiwa)	Penduduk yang Bekerja (jiwa)	Tingkat Partisipasi Angkatan Kerja (%)
2018	546.497	350.784	64,19%
2019	556.954	347.773	62,44%
2020	582.646	368.615	63,27%
2021	591.593	390.040	65,93%
2022	600.465	424.943	70,77%

Sumber : Kabupaten Gowa Dalam Angka Tahun 2017, 2018, 2019, 2020, 2021, 2022



### 1.2.8. Tingkat Pengangguran Terbuka

Tingkat pengangguran terbuka dihitung dari banyaknya jumlah penduduk yang tidak bekerja dalam angkatan kerja terhadap total angkatan kerja dalam wilayah Kabupaten Gowa. Nampak pada Tabel 17, jumlah pengangguran terbuka adalah sebanyak 14.328 jiwa dengan total laki-laki sebesar 9.502 jiwa, sedangkan perempuan sebesar 4.826 jiwa. dengan demikian, tingkat pengangguran terbuka di Kabupaten Gowa tahun 2022 adalah sebesar 3,26 persen. Untuk lebih jelasnya mengenai tingkat pengangguran terbuka dari tahun 2018 sampai 2022 dapat dilihat pada Tabel 19.

**Tabel 19 Tingkat Pengangguran Terbuka di Kabupaten Gowa Tahun 2018 – 2022**

Tahun	Penduduk Angkatan Kerja (jiwa)	Pengangguran Terbuka (jiwa)	Tingkat Pengangguran Terbuka (%)
2018	368.466	17.682	4,80%
2019	365.559	17.786	4,87%
2020	394.000	25.385	6,44%
2021	407.545	17.505	4,30%
2022	439.271	14.328	3,26%

Sumber : Kabupaten Gowa Dalam Angka Tahun 2018, 2019, 2020, 2021, 2022, 2023

Disandingkan dengan tingkat pengangguran Nasional, Provinsi Sulsel Kabupaten Maros, TPT Kabupaten Gowa lebih rendah dibandingkan dengan ketiga wilayah tersebut. Artinya, persentase jumlah pengangguran terhadap penduduk angkatan kerja di Kabupaten Gowa lebih sedikit. Jumlah TPT Kabupaten Gowa juga melebihi target yang ditetapkan dalam RPJMD Kabupaten Gowa pada Tahun 2021 dan 2021. Hal ini menunjukkan keberhasilan upaya Pemerintah Kabupaten Gowa dalam mengurangi angka pengangguran.

**Tabel 20 Perbandingan Tingkat Pengangguran Terbuka di Kabupaten Gowa dengan Nasional, Prov. Sulsel, Kabupaten Maros Target RPJMD Kab. Gowa Tahun 2018-2022**

Tahun	Nasional	Sul-Sel	Kab. Maros	Kab. Gowa	Target RPJMD Gowa
2018	5,30	5,34	6,19	4,80	3,62
2019	5,23	4,62	4,42	4,35	3,37
2020	7,07	6,31	6,28	6,44	3,22
2021	6,49	5,72	6,30	4,30	5,77
2022	5,86	4,51	5,04	3,26	5,25

Sumber : Badan Pusat Statistik, Tahun 2023



**Grafik 15 Tingkat Pengangguran Terbuka Nasional, Prov. Sulsel, Kab. Maros, Kab. Gowa Target RPJMD Kab. Gowa Tahun 2022**



Sumber: Kabupaten Gowa Dalam Angka, Prov Sulsel Angka, Statistik Nasional Tahun 2023 (diolah)

### 2.1.1.8 Indeks Kepuasan Masyarakat

Pelayanan yang diberikan kepada masyarakat oleh aparat pemerintah perlu terus ditingkatkan, sehingga kualitas pelayanan yang diharapkan oleh masyarakat dapat terwujud. Dalam rangka menyelenggarakan pelayanan publik yang transparan dan akuntabel, maka perlu mengetahui perkembangan kinerja pelayanan publik yang dilakukan oleh instansi pemerintah sebagai penyelenggara pelayanan publik melalui kegiatan penyusunan Indeks Kepuasan Masyarakat (IKM) secara periodik.

Adapun Indeks Kepuasan Masyarakat (IKM) memiliki pengertian adalah data dan informasi tentang tingkat kepuasan masyarakat yang diperoleh dari hasil pengukuran secara kuantitatif dan kualitatif atas pendapat masyarakat dalam memperoleh pelayanan dari aparat penyelenggara pelayanan publik dengan membandingkan antara harapan dan kebutuhannya. Indeks Kepuasan Masyarakat Kabupaten Gowa dapat dilihat pada tabel berikut:

**Tabel 21 Indeks Kepuasan Masyarakat Kabupaten Gowa Tahun 2018 – 2022**

Indikator	2018	2019	2020	2021	2022
IKM Tahun 2018-2022	79,46%	83,86%	83,13%	84,85%	Belum ada

Sumber : Bagian Organisasi Setda Kabupaten Gowa, Tahun 2023



## 2. MANDATORY SPENDING

*Mandatory spending* adalah belanja atau pengeluaran negara yang sudah diatur oleh Undang-Undang. *Mandatory spending* dalam tata kelola keuangan pemerintah daerah meliputi hal-hal sebagai berikut.

- a. Alokasi anggaran pendidikan sebesar 20% dari APBD sesuai amanat UUD 1945 pasal 31 ayat (4) dan UU No. 20 tahun 2003 tentang Sistem Pendidikan Nasional pasal 49 ayat (1).

Dalam rangka peningkatan pelayanan pendidikan pemerintah daerah secara konsisten dan berkesinambungan harus mengalokasikan anggaran fungsi pendidikan paling sedikit 20% dari belanja daerah sebagaimana diamanatkan dalam ketentuan peraturan perundang-undangan.

Pemerintah Kabupaten Gowa mengalokasikan anggaran pada bidang pendidikan pada TA 2023 sebesar Rp590.646.231.827,00 atau 27,21% dari total anggaran belanja daerah sebesar Rp2.170.826.662.074,00. Hal tersebut menunjukkan bahwa Pemerintah Kabupaten Gowa telah/belum memenuhi alokasi anggaran *mandatory spending* bidang pendidikan.

- b. Alokasi anggaran infrastruktur paling sedikit 40% dari total belanja APBD diluar Belanja Bagi Hasil dan/atau Transfer kepada Daerah/Desa sebagaimana diatur dalam Permendagri Nomor 84 Tahun 2022 tentang Pedoman Penyusunan APBD TA 2023. Dalam hal persentase belanja infrastruktur pelayanan publik belum mencapai 40%, Pemda menyesuaikan porsi belanja infrastruktur pelayanan publik daerah secara bertahap dalam waktu lima tahun sejak diterbitkannya UU Nomor 1 Tahun 2022 tentang Hubungan Keuangan antara Pemerintah Pusat dan Pemerintah Daerah, yaitu s.d. TA 2027.

Pemerintah Kabupaten Gowa mengalokasikan anggaran belanja untuk infrastruktur pada TA 2023 sebesar Rp344.524.935.296,00 atau 17,56% dari total anggaran belanja diluar Belanja Bagi Hasil dan/atau Transfer kepada Daerah/Desa sebesar Rp1.961.658.663.371,00. Hal tersebut menunjukkan bahwa Pemerintah Kabupaten Gowa belum memenuhi alokasi anggaran *mandatory spending* bidang infrastruktur.

- c. Alokasi anggaran keuangan, Alokasi Anggaran Alokasi Dana Desa (ADD) paling sedikit 10,00% dari Dana Transfer Umum (DAU dan DBH) yang diterima oleh kabupaten/kota yang memiliki desa, tidak termasuk DBH-CHT, DBH-SDA Kehutanan Dana Reboisasi, dan Tambahan DBH Minyak dan Gas Bumi dalam rangka otonomi khusus, sebagaimana diatur dalam Permendagri Nomor 84 Tahun 2022 tentang pedoman Penyusunan APBD TA 2023.

Pemerintah Kabupaten Gowa mengalokasikan ADD pada TA 2023 sebesar Rp117.841.449.000,00 atau 13,33% dari Dana Transfer Umum (DAU dan DBH) yang diterima oleh kabupaten/kota yang memiliki desa, tidak termasuk DBH-CHT, DBH-SDA Kehutanan Dana Reboisasi, dan Tambahan DBH Minyak dan Gas Bumi dalam rangka otonomi khusus sebesar Rp884.277.866.000,00. Hal tersebut menunjukkan bahwa Pemerintah Kabupaten Gowa telah memenuhi alokasi anggaran *mandatory spending* bidang keuangan ADD.

- d. Alokasi anggaran keuangan, Anggaran Bagi Hasil Pajak dan Retribusi Daerah ke desa paling sedikit 10,00% dari pajak dan retribusi daerah, sebagaimana diatur dalam Permendagri Nomor 84 Tahun 2022 tentang pedoman Penyusunan APBD TA 2023.



Pemerintah Kabupaten Gowa mengalokasikan Anggaran Bagi Hasil Pajak ke desa pada TA 2023 sebesar Rp1.500.000.000,00 atau 0,92% dari pajak daerah sebesar Rp163.538.581.430,00. Pemerintah Kabupaten Gowa mengalokasikan Anggaran Bagi Hasil Retribusi ke desa pada TA 2023 sebesar Rp875.443.703,00 atau 100,00% dari retribusi daerah sebesar Rp875.443.703,00. Hal tersebut menunjukkan bahwa Pemerintah Kabupaten Gowa belum memenuhi alokasi anggaran *mandatory spending* bidang keuangan Bagi Hasil Pajak dan Retribusi ke desa.

- e. Alokasi anggaran kegiatan pengawasan untuk pemerintah daerah dengan nilai APBD s.d. 1 Triliun paling sedikit 1% dari total Belanja Daerah, dan untuk daerah dengan nilai APBD 1 Triliun s.d 2 Triliun paling sedikit 0,75%, dan untuk daerah dengan nilai APBD > 2 Triliun paling sedikit 0,5%, sebagaimana diatur dalam Permendagri Nomor 84 Tahun 2022 tentang pedoman Penyusunan APBD TA 2023.

Pemerintah Kabupaten Gowa mengalokasikan anggaran kegiatan pengawasan sebesar Rp10.659.029.338,00 atau 0,49% dari total anggaran Belanja Daerah sebesar Rp2.170.826.662.074,00. Hal tersebut menunjukkan bahwa Pemerintah Kabupaten Gowa belum memenuhi alokasi anggaran *mandatory spending* untuk kegiatan pengawasan.

### 3. KEBIJAKAN KEUANGAN

Arah kebijakan keuangan daerah merupakan aspek penting dalam penyelenggaraan pemerintahan daerah. Hal ini dikarenakan dalam rangka membiayai pelaksanaan pembangunan sangat tergantung dengan kemampuan keuangan daerah, sehingga kebijakan dalam pengelolaan keuangan daerah yang cermat dan akurat perlu dilakukan agar pelaksanaan pembangunan dan penyelenggaraan pemerintahan daerah dapat terselenggara dengan baik. Keberhasilan suatu daerah dalam melaksanakan pembangunannya dikelola dengan manajemen yang baik pula.

Kemampuan keuangan daerah dapat dilihat dari penerimaan fiskal daerah. Terbatasnya sumber-sumber penerimaan fiskal telah menempatkan pengelolaan aset daerah secara profesional pada posisi yang amat potensial untuk menunjang penerimaan pemerintah daerah.

Kebijakan perubahan anggaran Kabupaten Gowa Tahun 2023 disusun dalam rangka mewujudkan arah kebijakan pembangunan yang tertuang dalam RPJMD Kabupaten Gowa Tahun 2021-2026 yang merupakan target tahun kedua tidak terlepas dari kemampuan keuangan daerah sebagai salah satu faktor yang penting dalam pelaksanaan pembangunan di Kabupaten Gowa. Sejalan dengan Peraturan Menteri Dalam Negeri Nomor 27 Tahun 2021 tentang pedoman penyusunan Anggaran Pendapatan dan Belanja Daerah Tahun Anggaran 2023 maka dikeluarkan Surat Edaran Menteri Dalam Negeri Nomor 910/4350/SJ pada tanggal 16 Agustus 2021, yang mengamanatkan bahwa Anggaran Pendapatan dan Belanja Daerah Tahun Anggaran 2023 harus memberikan stimulus untuk mendukung reformasi struktural guna memulihkan ekonomi, meningkatkan produktivitas dan daya saing daerah. Kemudian surat Edaran Kemendagri ini juga memberikan arahan kepada pemerintah daerah agar meningkatkan iklim investasi dan berusaha di daerah, serta pengembangan ekspor sehingga dapat meningkatkan Pendapatan Asli Daerah (PAD).



Kebijakan belanja daerah pada Perubahan KUA Tahun 2023 disusun tetap pada prinsip-prinsip penganggaran dengan pendekatan Anggaran berbasis *money follow program priority*, memperhatikan prioritas pembangunan daerah dalam rangka percepatan target sasaran pembangunan tahun 2023, serta dilakukan secara efektif, efisien, akuntabel, transparan dan berkeadilan. Belanja Daerah pada perubahan RKPD tahun 2023 antara lain diarahkan untuk pemenuhan pembiayaan belanja yang bersifat wajib dan mengikat untuk menjamin pelayanan dasar kepada masyarakat dengan pembagian urusan penyelenggaraan urusan wajib yang terkait dengan pelayanan dasar, urusan wajib tidak terkait pelayanan dasar serta urusan penunjang sesuai dengan potensi yang dimiliki daerah, serta membiayai kegiatan-kegiatan strategis yang menjadi prioritas pembangunan Kabupaten Gowa.

Untuk pelaksanaan program dan kegiatan sesuai dengan prioritas pembangunan daerah perlu dialokasikan anggaran yang memadai guna mendukung pemulihan ekonomi dengan arah kebijakan memperhatikan hal-hal berikut :

1. Efektivitas dan efisiensi belanja daerah melalui pemanfaatan sesuai prioritas daerah;
2. Pemerintah Daerah agar mengubah budaya kerja seperti melaksanakan kerja digital dalam pertemuan/rapat dan mengurangi belanja yang tidak efisien dalam belanja barang, belanja jasa, belanja pemeliharaan belanja perjalanan dinas yang digunakan untuk operasional kantor dan belanja aparatur, sehingga dapat dialihkan kepada belanja yang memberikan manfaat langsung kepada masyarakat.
3. Penyusunan program, kegiatan, sub kegiatan anggaran dalam APBD TA 2023 dilakukan secara efisien, efektif, tidak bersifat rutinitas, tidak monoton tetap antisipatif, responsif, serta fleksibel dalam menghadapi dinamika pandemi dan perekonomian.
4. Menerapkan kebijakan umum transfer ke daerah dan dana desa Tahun 2023 sebagai berikut:
  - a. Dana Transfer Umum untuk peningkatan kualitas infrastruktur publik, pemulihan ekonomi, pembangunan Sumber Daya Manusia (SDM) penambahan belanja kesehatan prioritas;
  - b. Memprioritaskan penggunaan dana desa diantaranya untuk program perlindungan sosial dan penanganan COVID-19 serta mendukung sektor publik;
  - c. Dana Transfer Khusus untuk perbaikan kualitas layanan publik; dan
  - d. Perbaikan kualitas belanja daerah untuk peningkatan dan pemerataan kesejahteraan antar daerah.
5. Pengelolaan belanja daerah berbasis kinerja, sehingga setiap belanja akan bermuara untuk mendukung capaian indikator kinerja utama tahun 2023;
6. Guna mengantisipasi keadaan darurat termasuk keperluan mendesak akibat pandemi COVID-19 atau bencana lainnya yang tidak bisa diprediksi, Pemerintah Daerah agar menambahkan alokasi Belanja Tidak Terduga dalam APBD TA 2023 sebesar 5% (Lima persen) - 10% (sepuluh persen) dari APBD TA 2022.



Pada Tahun 2023, arah dan kebijakan umum APBD yang menjadi dasar dalam penyusunan strategi dan prioritas, program dan kegiatan dalam APBD dapat diuraikan sebagai berikut.

a. Arah dan Kebijakan Umum Pendapatan Daerah

Dalam rangka memaksimalkan penerimaan pendapatan daerah, kebijakan umum pengelolaan pendapatan daerah diarahkan sebagai upaya untuk meningkatkan kapasitas fiskal daerah. Upaya tersebut dilakukan melalui peningkatan intensitas dan efektifitas program intensifikasi dan ekstensifikasi pengelolaan sumber-sumber pendapatan daerah dengan mengacu pada ketentuan peraturan perundang-undangan dan memperhatikan aspek kewenangan, potensi daerah, aspek keadilan dan kepatutan, serta kemampuan masyarakat. Hal ini dimaksudkan untuk terus meningkatkan kemandirian daerah dengan semakin memperbesar peranan PAD sebagai sumber pembiayaan utama dalam struktur Anggaran Pendapatan dan Belanja Daerah.

Pendapatan daerah yang dianggarkan dalam perubahan APBD Tahun Anggaran 2023 merupakan penyempurnaan perkiraan yang terukur secara rasional dan memiliki kepastian serta dasar hukum penerimaannya. Pendapatan Daerah terdiri atas:

1. Pendapatan Asli Daerah (PAD);
2. Pendapatan Transfer;
3. Lain-lain Pendapatan Daerah yang sah.

Dengan melihat performa pendapatan daerah dalam 5 tahun terakhir (2016-2022), diharapkan Pendapatan daerah dapat lebih meningkat pada masa yang akan datang dengan diikuti beberapa upaya dan kebijakan untuk dapat mencapainya.

Sumber Pendapatan daerah di Kabupaten Gowa sebagian besar masih sangat bertumpu dari dana transfer pusat. Sampai saat ini sumber- sumber pendapatan asli daerah belum bisa memberikan kontribusi yang besar terhadap penerimaan daerah secara keseluruhan, meskipun dari segi realisasi pendapatan asli daerah di Kabupaten Gowa setiap tahunnya mengalami peningkatan. Untuk itu kebijakan yang sama seperti tahun-tahun sebelumnya akan tetap diimplementasikan dan akan lebih ditingkatkan dalam pengelolaan Pendapatan Daerah khususnya dalam penerimaan Pendapatan Asli Daerah.

Apabila pada kebijakan pendapatan daerah tahun 2023 diarahkan pada upaya penyesuaian pendapatan daerah dari setiap sumber pendapatan (pendapatan asli daeraha perimbangan lain-lain pendapatan daerah yang sah), maka perubahan kebijakan pendapatan daerah tahun 2023 dilakukan juga penyesuaian-penyesuaian untuk menjaga stabilitas keuangan di daerah, maka terjadi perubahan target pendapatan daerah meliputi:

- a. Penambahan pada Pendapatan Asli Daerah yaitu terjadi peningkatan target pada Pajak Daerah, pengurangan penerimaan daerah dari Retribusi Daerah, Hasil Pengelolaan Keuangan Daerah yang Dipisahkan dan Lain - lain Pendapatan Asli Daerah yang Sah;
- b. Penyesuaian pada Dana Perimbangan yaitu terjadi penambahan target pada Bagi Hasil Pajak dan Bukan Pajak dan pengurangan penerimaan yang bersumber dari Dana Alokasi Umum dan Dana Alokasi Khusus;





- c. Penyesuaian pada Lain-lain Pendapatan Daerah yang Sah yaitu terjadi pengurangan target penerimaan pada Bagi Hasil Pajak Propinsi dan pemerintah daerah lainnya Penyesuaian Otonomi Khusus dan Dana Desa, penambahan target penerimaan dari Bantuan Keuangan dari Provinsi atau Pemerintah Daerah lainnya, serta penghapusan target penerimaan yang bersumber dari Pendapatan Hibah.

Arah kebijakan dalam pengelolaan pendapatan daerah untuk perubahan pada Tahun Anggaran 2023 antara lain sebagai berikut:

- a. Optimalisasi pengelolaan Pendapatan Asli Daerah melalui peningkatan intensifikasi dan ekstensifikasi pemungutan pajak dan redistribusi daerah serta pengelolaan hasil kekayaan daerah yang dipisahkan dan lain-lain pendapatan asli daerah yang sah;
- b. Peninjauan kembali dan penyesuaian tarif pajak/dasar pengenaan pajak tertentu dan retribusi yang sudah tidak relevan;
- c. Peningkatan kualitas pelayanan kepada masyarakat/wajib pajak secara akuntabel dan transparansi;
- d. Optimalisasi penerapan sistem dan prosedur pelayanan pajak dan redistribusi dengan pendekatan teknologi informasi berbasis online system serta peningkatan kualitas sarana dan prasarana pelayanan yang telah dimiliki;
- e. Peningkatan kapasitas dan profesionalisme sumber daya aparatur pengelola pendapatan daerah;
- f. Melakukan pembinaan dan mendorong peningkatan potensi dan kemampuan wajib pajak dan retribusi untuk dapat melaksanakan kewajibannya;
- g. Meningkatkan pengawasan dengan melakukan pemeriksaan secara berkala, memperbaiki proses pengawasan, menerapkan sanksi terhadap penunggak pajak;
- h. Memperbaiki prosedur administrasi pajak melalui penyederhanaan administrasi pajak, meningkatkan efisiensi pemungutan dari setiap jenis pemungutan;
- i. Meningkatkan kapasitas penerimaan dengan perencanaan yang lebih baik, melalui pendataan potensi pajak dan Zona Nilai Tanah, serta meningkatkan koordinasi dengan instansi terkait;
- j. Identifikasi, optimalisasi dan peningkatan kualitas manajemen aset daerah;
- k. Meningkatkan koordinasi dan rekonsiliasi dengan Pemerintah provinsi dan Pusat untuk meningkatkan penerimaan pendapatan yang bersumber dari dana perimbangan dan lain- lain pendapatan daerah yang sah;
- l. Meningkatkan kinerja Badan Usaha Milik Daerah dalam upaya peningkatan kontribusi secara signifikan terhadap Pendapatan Daerah;
- m. Melakukan optimalisasi pendapatan daerah secara menyeluruh dalam rangka pemulihan perekonomian daerah akibat pandemi Covid-19 untuk Tahun 2023;
- n. Penyesuaian target pendapatan dengan regulasi dari Pemerintah Pusat dan Pemerintah Provinsi terkait penanganan pandemi COVID -19;
- o. Memanfaatkan alternatif Pinjaman Pemulihan Ekonomi Nasional (PEN) sebagai salah satu alternatif pembiayaan bagi daerah dalam mendanai kegiatan-kegiatan prioritasnya terutama dalam menangani dampak pandemi Covid-19.

Pada tahun 2023 ekspektasi dampak Pandemi Covid-19 yang semula diperkirakan membaik dengan harapan perekonomian juga semakin meningkat dan



menuju tahap normal pada kenyataannya belum sepenuhnya terpenuhi seperti yang diharapkan.

b. Arah dan Kebijakan Umum Belanja Daerah

Berdasarkan Undang-undang Nomor 23 Tahun 2014 tentang Pemerintahan Daerah, Belanja Daerah adalah semua kewajiban daerah yang diakui sebagai pengurang nilai kekayaan bersih dalam periode tahun anggaran yang bersangkutan. Belanja daerah harus mendukung target capaian prioritas pembangunan nasional Tahun 2023 sesuai dengan kewenangan masing-masing tingkatan pemerintah daerah., mendanai pelaksanaan urusan Pemerintah Daerah yang menjadi kewenangan daerah memiliki dasar hukum yang melandasinya serta untuk pengendalian dan pemulihan pasca pandemi COVID-19. Pemerintah daerah menetapkan target capaian kinerja setiap belanja, baik dalam konteks daerah, Satuan Kerja Perangkat Daerah, maupun program dan kegiatan, yang bertujuan untuk meningkatkan akuntabilitas perencanaan anggaran dan memperjelas efektifitas dan efisiensi penggunaan anggaran. Belanja daerah memiliki keterkaitan secara langsung dengan pelaksanaan program dan kegiatan Perangkat Daerah.

Kebijakan belanja daerah harus mendukung target capaian prioritas pembangunan nasional Tahun 2023 sesuai dengan kewenangan masing-masing tingkatan Pemerintah Daerah, mendanai pelaksanaan urusan Pemerintahan Daerah yang menjadi kewenangan daerah kemampuan pendapatan daerah serta dalam rangka pemulihan di berbagai aspek kehidupan, baik aspek pemerintahan, kesehatan, sosial dan ekonomi. Belanja daerah selain untuk mendanai pelaksanaan urusan pemerintahan yang menjadi kewenangan daerah, juga digunakan untuk mendanai pelaksanaan unsur pendukung, unsur penunjang, unsur pengawas, unsur kewilayahan, unsur pemerintahan umum dan unsur kekhususan.

Kebijakan belanja daerah memfokuskan pada kegiatan yang berorientasi produktif dan memiliki manfaat untuk meningkatkan kualitas sumber daya manusia, pelayanan publik, pertumbuhan ekonomi daerah. Kebijakan daerah juga wajib mengalokasikan belanja untuk mendanai urusan Pemerintahan Daerah yang besarnya telah ditetapkan sesuai dengan ketentuan peraturan perundang-undangan, anatar lain alokasi belanja untuk fungsi pendidikan, kesehatan, infrastruktur, pengawasan peningkatan kompetensi sumber daya manusia.

Berdasarkan Ketentuan Pasal 55 Peraturan Pemerintah Nomor 12 Tahun 2019 tentang Pedoman Pengelolaan Keuangan Daerah, klasifikasi belanja daerah terdiri dari Belanja Operasi, Belanja Modal, Belanja Tidak Terduga dan Belanja Transfer.

c. Arah dan Kebijakan Umum Pembiayaan Daerah

Kebijakan pembiayaan untuk Tahun Anggaran 2023, meliputi hal-hal sebagai berikut.

- 1) Penganggaran Sisa Lebih Perhitungan Anggaran tahun Sebelumnya (SILPA) didasarkan pada penghitungan yang cermat dan rasional dengan mempertimbangkan perkiraan realiasi anggaran Tahun Anggaran 2022 dalam rangka menghindari kemungkinan adanya pengeluaran pada Tahun Anggaran 2023 yang tidak dapat didanai akibat tidak tercapainya SILPA yang direncanakan;
- 2) SILPA dalam kurun waktu tahun 2017-2021 tumbuh rata-rata pertahun sebesar 9,78% dengan tahun 2017, namun demikian tahun-tahun mendatang proses perencanaan dan penganggaran diharapkan akan menjadi lebih baik dan sistem



pengendalian dan evaluasi pelaksanaan rencana pembangunan sudah berjalan sesuai dengan ketentuan peraturan perundang-undangan atau dengan asumsi berdasarkan data 5 tahun terakhir bahwa SILPA mampu menutup defisit anggaran yaitu maksimal 4,94% - 8,24% dari total APBD.

Terkait dengan pinjaman daerah, Pemerintah Pusat telah membuka kesempatan bagi pemerintah daerah yang memenuhi persyaratan, untuk melakukan pinjaman sebagai salah satu instrumen pendanaan pembangunan daerah. Hal ini bertujuan untuk mempercepat pembangunan daerah dalam rangka meningkatkan pelayanan kepada masyarakat. Namun demikian, mengingat adanya konsekuensi kewajiban yang harus dibayar atas pelaksanaan pinjaman pemerintah daerah dimaksud, seperti angsuran pokok, biaya bunga dan biaya provinsi pemerintah daerah akan terus mengedepankan prinsip kehati-hatian (*prudential mangement*), profesional tepat guna dalam penggunaan potensi pinjama daerah tersebut agar tidak menimbulkan dampak negatif bagi keuangan daerah.

Sedangkan pengeluaran pembiayaan di dominasi oleh komponen pembayaran cicilan pokok utang yang jatuh tempo dan penyertaan modal untuk memperkuat kemampuan operasional Bank Sulselbar.

#### **4. INDIKATOR PENCAPAIAN TARGET KINERJA APBD PEMERINTAH DAERAH**

Indikator Pencapaian Target Kinerja dan efektivitas/efisiensi dari program dan kegiatan serta hambatan pencapaian kinerja telah dibahas pada Laporan Keterangan Pertanggungjawaban (LKPJ) Tahun Anggaran 2023.



### **7.3. IKHTISAR PENCAPAIAN KINERJA KEUANGAN PEMERINTAH DAERAH**

#### **1. IKHTISAR REALISASI PENCAPAIAN TARGET KINERJA KEUANGAN TIAP-TIAP SATUAN KERJA PERANGKAT DAERAH PEMERINTAH DAERAH KABUPATEN GOWA**

Dalam Anggaran Pendapatan dan Belanja Daerah Tahun 2023 sesuai arah dan kebijakan umum serta strategi dan prioritas Anggaran Pendapatan dan Belanja Daerah, maka program dan kegiatan dibagi ke dalam dua jenis urusan yaitu Urusan Wajib dan Urusan Pilihan dan Belanja yaitu Belanja Tidak Langsung dan Belanja Langsung yang tertuang dalam unit-unit kerja/Satuan Kerja Perangkat Daerah, dimana total pendapatan dianggarkan sebesar Rp1.909.789.269.965,00 dan terealisasi sebesar Rp1.900.336.249.393,62 atau 99,51% sedangkan dari posisi belanja dianggarkan sebesar Rp2.170.826.662.074,00 dan terealisasi sebesar Rp1.996.144.644.316,77 atau 91,95%.

Realisasi pelaksanaan Belanja Tidak Langsung maupun Belanja Langsung yang dilakukan merujuk pada dua urusan yaitu urusan wajib dan urusan pilihan yang terdiri dari:

- a. Urusan Wajib
  - I. Urusan Wajib Pelayanan Dasar
    - 1) Urusan Pendidikan
    - 2) Urusan Kesehatan
    - 3) Urusan Pekerjaan Umum dan Penataan Ruang
    - 4) Urusan Perumahan Rakyat dan Kawasan Permukiman
    - 5) Urusan Ketentraman dan Ketertiban Umum serta Perlindungan Masyarakat
    - 6) Urusan Sosial
  - II. Urusan Wajib Non Pelayanan Dasar
    - 1) Urusan Tenaga Kerja
    - 2) Urusan Pemberdayaan Perempuan Dan Perlindungan Anak
    - 3) Urusan Pangan
    - 4) Urusan Pertanahan
    - 5) Urusan Lingkungan Hidup
    - 6) Urusan Administrasi Kependudukan Dan Catatan Sipil
    - 7) Urusan Pemberdayaan Masyarakat Desa
    - 8) Urusan Pengendalian Penduduk Dan Keluarga Berencana
    - 9) Urusan Perhubungan
    - 10) Urusan Komunikasi Dan Informatika
    - 11) Urusan Koperasi Dan Usaha Kecil Dan Menengah
    - 12) Urusan Penanaman Modal
    - 13) Urusan Kepemudaan Dan Olahraga
    - 14) Urusan Statistik
    - 15) Urusan Persandian
    - 16) Urusan Kebudayaan



- 17) Urusan Perpustakaan
- 18) Urusan Kearsipan

- 1. Urusan Pilihan
  - 1) Urusan Perikanan Dan Kelautan
  - 2) Urusan Pertanian
  - 3) Urusan Pariwisata
  - 4) Urusan Perdagangan
  - 5) Urusan Perindustrian
  - 6) Urusan Transmigrasi
- 2. Fungsi Penunjang Urusan Pemerintahan Daerah
  - 1) Administrasi Pemerintahan
  - 2) Pengawasan
  - 3) Perencanaan
  - 4) Keuangan
  - 5) Urusan Kepegawaian
  - 6) Penelitian Dan Pengembangan
- 3. Urusan Pemerintahan Umum

Dari ke empat jenis urusan tersebut diimplementasikan ke program dan kegiatan ke dalam masing-masing Satuan Kerja Perangkat Daerah sebagai berikut.

**a. Urusan Wajib**

**I. Urusan Wajib Pelayanan Dasar**

**1. URUSAN PENDIDIKAN**

Pendidikan merupakan salah satu fokus pelaksanaan pembangunan dalam mendukung visi dan misi pembangunan Kabupaten Gowa.

**1) Organisasi Perangkat Daerah Pelaksana**

Dinas Pendidikan Kabupaten Gowa adalah organisasi perangkat daerah/instansi yang melaksanakan urusan pendidikan. Dinas Pendidikan Kabupaten Gowa didukung dengan jumlah Pegawai Negeri Sipil sebanyak 3.770 orang termasuk pendidik dan tenaga kependidikan dengan 21 jabatan struktural yang diisi oleh 21 pejabat struktural dengan sarana dan prasarana yang memadai, pencapaian urusan pendidikan dapat terwujud.

**2) Kegiatan, Anggaran dan Realisasi Tahun 2023**

**a. Perencanaan, Penganggaran dan Evaluasi Kinerja Perangkat Daerah**

Kegiatan ini dialokasikan anggaran sebesar Rp129.246.400,00 dan terealisasi sebesar Rp129.224.800,00 atau sebesar 99,98% dari alokasi



anggaran yang melalui sub kegiatan Penyusunan Dokumen Perencanaan Perangkat Daerah.

**b. Administrasi Keuangan Perangkat Daerah**

Kegiatan ini dialokasikan anggaran sebesar Rp401.889.524.413,00 dan terealisasi sebesar Rp386.713.188.927,00 atau sebesar 96,22% dari alokasi anggaran yang terbagi dalam sub kegiatan :

- Penyediaan Gaji dan Tunjangan ASN dengan alokasi anggaran sebesar Rp 401.057.600.513,00 dan terealisasi sebesar Rp385.936.086.827,00 atau 96,23% dari alokasi anggaran.
- Pelaksanaan Penatausahaan dan Pengujian/Verifikasi Keuangan SKPD dengan alokasi anggaran sebesar Rp700.973.900,00 dan terealisasi sebesar Rp646.355.000,00 atau 92,21% dari alokasi anggaran.
- Koordinasi dan Penyusunan Laporan Keuangan Akhir Tahun SKPD dengan alokasi anggaran sebesar Rp130.950.000,00 dan terealisasi sebesar Rp130.747.100,00 atau 99,85% dari alokasi anggaran.

**c. Administrasi Kepegawaian Perangkat Daerah**

Kegiatan ini dialokasikan anggaran sebesar Rp52.500.000,00 dan terealisasi sebesar Rp52.500.000,00 atau sebesar 100,00% dari alokasi anggaran yang melalui sub kegiatan Pengadaan Pakaian Dinas Beserta Atribut Kelengkapannya.

**d. Administrasi Umum Perangkat Daerah**

Kegiatan ini dialokasikan anggaran sebesar Rp2.213.313.876,00 dan terealisasi sebesar Rp1.749.618.693,00 atau sebesar 79,05% dari alokasi anggaran yang terbagi dalam sub kegiatan :

- Penyediaan Komponen Instalasi Listrik/Penerangan Bangunan Kantor dengan alokasi anggaran sebesar Rp8.666.100,00 dan terealisasi sebesar Rp8.666.000,00 atau 100,00% dari alokasi anggaran.
- Penyediaan Bahan Logistik Kantor dengan alokasi anggaran sebesar Rp286.514.776,00 dan terealisasi sebesar Rp259.504.267,00 atau 90,57% dari alokasi anggaran.
- Fasilitasi Kunjungan Tamu dengan alokasi anggaran sebesar Rp94.500.000,00 dan terealisasi sebesar Rp93.820.000,00 atau 99,28% dari alokasi anggaran.
- Penyelenggaraan Rapat Koordinasi dan Konsultasi SKPD dengan alokasi anggaran sebesar Rp1.823.633.000,00 dan terealisasi sebesar Rp1.387.628.426,00 atau 76,09% dari alokasi anggaran.



**e. Pengadaan Barang Milik Daerah Penunjang Urusan Pemerintah Daerah**

Kegiatan ini dialokasikan anggaran sebesar Rp90.558.700,00 dan terealisasi sebesar Rp83.035.000,00 atau sebesar 91,69% dari alokasi anggaran yang melalui sub kegiatan Pengadaan Sarana dan Prasarana Gedung Kantor atau Bangunan Lainnya.

**f. Penyediaan Jasa Penunjang Urusan Pemerintahan Daerah**

Kegiatan ini dialokasikan anggaran sebesar Rp89.175.000,00 dan terealisasi sebesar Rp85.154.398,00 atau sebesar 95,49% dari alokasi anggaran yang melalui sub kegiatan Penyediaan Jasa Komunikasi, Sumber Daya Air dan Listrik.

**g. Pemeliharaan Barang Milik Daerah Penunjang Urusan Pemerintahan Daerah**

Kegiatan ini dialokasikan anggaran sebesar Rp133.134.000,00 dan terealisasi sebesar Rp131.946.150,00 atau sebesar 99,11% dari alokasi anggaran yang terbagi dalam sub kegiatan :

- Penyediaan Jasa Pemeliharaan, Biaya Pemeliharaan, Pajak dan Perizinan Kendaraan Dinas Operasional atau Lapangan dengan alokasi anggaran sebesar Rp72.020.000,00 dan terealisasi sebesar Rp70.836.000,00 atau 98,36% dari alokasi anggaran.
- Pemeliharaan Peralatan dan Mesin Lainnya dengan alokasi anggaran sebesar Rp19.050.000,00 dan terealisasi sebesar Rp19.050.000,00 atau 100,00% dari alokasi anggaran.
- Pemeliharaan/Rehabilitasi Gedung Kantor dan Bangunan Lainnya dengan alokasi anggaran sebesar Rp42.064.000,00 dan terealisasi sebesar Rp42.060.150,00 atau 99,99% dari alokasi anggaran.

**h. Pengelolaan Pendidikan Sekolah Dasar**

Kegiatan ini dialokasikan anggaran sebesar Rp107.457.908.151,00 dan terealisasi sebesar Rp106.686.170.197,00 atau sebesar 99,28% dari alokasi anggaran yang terbagi dalam sub kegiatan :

- Penambahan Ruang Kelas Baru dengan alokasi anggaran sebesar Rp3.057.852.000,00 dan terealisasi sebesar Rp2.821.305.449,00 atau sebesar 92,26% dari alokasi anggaran.
- Pembangunan Ruang Unit Kesehatan Sekolah dengan alokasi anggaran sebesar Rp271.179.400,00 dan terealisasi sebesar Rp271.179.400,00 atau 100,00% dari alokasi anggaran.
- Pembangunan Perpustakaan Sekolah dengan alokasi anggaran sebesar Rp1.579.042.632,00 dan terealisasi sebesar Rp1.496.358.296,00 atau 94,76% dari alokasi anggaran.



- Pembangunan Sarana, Prasarana dan Utilitas Sekolah dengan alokasi anggaran sebesar Rp3.125.588.593,00 dan terealisasi sebesar Rp3.074.869.532,00 atau 98,38% dari alokasi anggaran.
- Rehabilitasi Sedang/Berat Ruang Kelas dengan alokasi anggaran sebesar Rp8.212.169.544,00 dan terealisasi sebesar Rp8.021.441.425,00 atau 97,68% dari alokasi anggaran.
- Rehabilitasi Sedang/Berat Perpustakaan Sekolah dengan alokasi anggaran sebesar Rp1.049.016.242,00 dan terealisasi sebesar Rp1.035.145.800,00 atau 98,68% dari alokasi anggaran.
- Rehabilitasi Sedang/Berat Sarana, Prasarana dan Utilitas Sekolah dengan alokasi anggaran sebesar Rp1.852.563.841,00 dan terealisasi sebesar Rp1.810.910.096,00 atau 97,75% dari alokasi anggaran.
- Pengadaan Perlengkapan Sekolah dengan alokasi anggaran sebesar Rp17.299.287.000,00 dan terealisasi sebesar Rp17.243.459.000,00 atau 99,68% dari alokasi anggaran.
- Penyelenggaraan Proses Belajar dan Ujian bagi Peserta Didik, sebesar Rp36.000.000,00 dan terealisasi sebesar Rp35.700.000,00 atau 99,17 % dari alokasi anggaran.
- Pembinaan Minat, Bakat dan Kreativitas Siswa dengan alokasi anggaran sebesar Rp84.930.000,00 dan terealisasi sebesar Rp67.950.000,00 atau 80,01% dari alokasi anggaran.
- Pengembangan Karir Pendidik dan Tenaga Kependidikan pada Satuan Pendidikan Sekolah Dasar dengan alokasi anggaran sebesar Rp2.732.363.400,00 dan terealisasi sebesar Rp2.679.747.400,00 atau 98,07% dari alokasi anggaran.
- Pembinaan Kelembagaan dan Manajemen Sekolah dengan alokasi anggaran sebesar Rp492.540.000,00 dan terealisasi sebesar Rp472.560.400,00 atau 95,94% dari alokasi anggaran.
- Pengelolaan Dana BOS Sekolah Dasar dengan alokasi anggaran sebesar Rp67.665.375.499,00 dan terealisasi sebesar Rp67.655.543.399,00 atau 99,99 % dari alokasi anggaran.

**i. Pengelolaan Pendidikan Sekolah Menengah Pertama**

Kegiatan ini dialokasikan anggaran sebesar Rp45.887.624.908,00 dan terealisasi sebesar Rp44.668.989.899,00 atau sebesar 97,34% dari alokasi anggaran yang terbagi dalam sub kegiatan :

- Penambahan Ruang Kelas Baru dengan alokasi anggaran sebesar Rp1.456.200.000,00 dan terealisasi sebesar Rp1.440.499.099,00 atau sebesar 98,92 % dari alokasi anggaran.
- Pembangunan Perpustakaan Sekolah dengan alokasi anggaran sebesar Rp1.828.000.000,00 dan terealisasi sebesar Rp1.798.313.706,00 atau 98,38% dari alokasi anggaran.





- Pembangunan Sarana, Prasarana dan Utilitas Sekolah dengan alokasi anggaran sebesar Rp1.530.000.000,00 dan terealisasi sebesar Rp1.483.986.256,00 atau 96,99% dari alokasi anggaran.
- Rehabilitasi Sedang/Berat Ruang Kelas Sekolah dengan alokasi anggaran sebesar Rp910.000.000,00 dan terealisasi sebesar Rp881.063.400,00 atau 96,82% dari alokasi anggaran.
- Rehabilitasi Sedang/Berat Perpustakaan Sekolah dengan alokasi anggaran sebesar Rp1.500.000.000,00 dan terealisasi sebesar Rp1.397.839.795,00 atau 93,19% dari alokasi anggaran.
- Rehabilitasi Sedang/Berat Sarana, Prasarana dan Utilitas Sekolah dengan alokasi anggaran sebesar Rp3.167.205.948,00 dan terealisasi sebesar Rp3.122.457.302,00 atau 98,59% dari alokasi anggaran.
- Pengadaan Perlengkapan Sekolah dengan alokasi anggaran sebesar Rp675.160.000,00 dan terealisasi sebesar Rp666.006.000,00 atau 98,64% dari alokasi anggaran.
- Penyelenggaraan Proses Belajar dan Ujian bagi Peserta Didik dengan alokasi anggaran sebesar Rp27.250.000,00 dan terealisasi sebesar Rp26.950.000,00 atau 98,90% dari alokasi anggaran.
- Penyiapan dan Tindak Lanjut Evaluasi Satuan Pendidikan dengan anggaran sebesar Rp154.270.000,00 dan terealisasi sebesar Rp142.778.615,00 atau 92,55% dari alokasi anggaran.
- Pembinaan Minat, Bakat dan Kreativitas Siswa dengan alokasi anggaran sebesar Rp70.330.000,00 dan terealisasi sebesar Rp53.780.000,00 atau 76,47% dari alokasi anggaran.
- Pengembangan Karir Pendidik dan Tenaga Kependidikan pada Satuan Pendidikan Sekolah Menengah Pertama dengan alokasi anggaran sebesar Rp1.460.406.800,00 dan terealisasi sebesar Rp1.426.848.800,00 atau 97,70% dari alokasi anggaran.
- Pembinaan Kelembagaan dan Manajemen Sekolah dengan alokasi anggaran sebesar Rp301.883.600,00 dan terealisasi sebesar Rp276.732.400,00 atau 91,67% dari alokasi anggaran.
- Pengelolaan Dana BOS Sekolah Menengah Pertama dengan alokasi anggaran sebesar Rp31.922.753.275,00 dan terealisasi sebesar Rp31.922.751.475,00 atau 100,00% dari alokasi anggaran.
- Koordinasi, Perencanaan, Supervisi dan Evaluasi Layanan di Bidang Pendidikan dengan alokasi anggaran sebesar Rp884.165.285,00 dan terealisasi sebesar Rp28.983.051,00 atau 3,28% dari alokasi anggaran.

**j. Pengelolaan Pendidikan Anak Usia Dini (PAUD)**

Kegiatan ini dialokasikan anggaran sebesar Rp12.892.496.200,00 dan terealisasi sebesar Rp12.786.725.030,00 atau sebesar 99,18% dari alokasi anggaran yang terbagi dalam sub kegiatan :



- Pembangunan Sarana, Prasarana dan Utilitas PAUD dengan alokasi anggaran sebesar Rp2.433.872.150,00 dan terealisasi sebesar Rp2.365.140.375,00 atau 97,18% dari alokasi anggaran.
- Rehabilitasi Sedang/Berat Gedung/Ruang Kelas/Ruang Guru PAUD dengan alokasi anggaran sebesar Rp1.074.064.850,00 dan terealisasi sebesar Rp1.068.811.455,00 atau 99,51% dari alokasi anggaran.
- Pengadaan Perlengkapan PAUD dengan alokasi anggaran sebesar Rp220.400.000,00 dan terealisasi sebesar Rp220.400.000,00 atau 100,00% dari alokasi anggaran.
- Penyiapan dan Tindak Lanjut Evaluasi Satuan PAUD dengan anggaran sebesar Rp 275.559.200,00 dan terealisasi sebesar Rp 272.759.200,00 atau 98,98% dari alokasi anggaran.
- Pembinaan Kelembagaan dan Manajemen PAUD dengan alokasi anggaran sebesar Rp53.000.000,00 dan terealisasi sebesar Rp53.000.000,00 atau 100,00% dari alokasi anggaran.
- Pengelolaan Dana BOP PAUD dengan alokasi anggaran sebesar Rp8.835.600.000,00 dan terealisasi sebesar Rp8.806.614.000,00 atau 99,67% dari alokasi anggaran.

**k. Pengelolaan Pendidikan Nonformal/Kesetaraan**

Kegiatan ini dialokasikan anggaran sebesar Rp17.501.473.734,00 dan terealisasi sebesar Rp16.521.553.314,00 atau sebesar 94,40% dari alokasi anggaran yang terbagi dalam sub kegiatan :

- Penyediaan Pendidik dan Tenaga Kependidikan bagi Satuan Pendidikan Non Formal/Kesetaraan dengan alokasi anggaran sebesar Rp7.552.375.934,00 dan terealisasi sebesar Rp6.946.328.314,00 atau 91,98% dari alokasi anggaran.
- Pembinaan Kelembagaan dan Manajemen Sekolah Nonformal/Kesetaraan dengan alokasi anggaran sebesar Rp5.702.097.800,00 dan terealisasi sebesar Rp5.341.875.000,00 atau 93,68% dari alokasi anggaran
- Pengelolaan Dana BOP Sekolah Non Formal/Kesetaraan dengan alokasi anggaran sebesar Rp4.247.000.000,00 dan terealisasi sebesar Rp4.233.350.000,00 atau 99,68% dari alokasi anggaran.

**l. Pemerataan Kuantitas dan Kualitas Pendidik dan Tenaga Kependidikan bagi Satuan Pendidikan Dasar, PAUD Pendidikan Nonformal/Kesetaraan**

Kegiatan ini dialokasikan anggaran sebesar Rp2.309.276.445,00 dan terealisasi sebesar Rp1.762.871.385,00 atau sebesar 76,34% dari alokasi anggaran yang melalui sub kegiatan Perhitungan dan Pemetaan Pendidik dan Tenaga Kependidikan Satuan Pendidikan Dasar, PAUD Pendidikan Nonformal/Kesetaraan.



## 2. URUSAN KESEHATAN

Pembangunan kesehatan juga merupakan salah satu fokus dan indikator dalam pencapaian peningkatan kualitas hidup masyarakat. Tingkat kesehatan masyarakat dapat dilihat dari tingginya Angka Harapan Hidup Masyarakat. Kabupaten Gowa yang sebagai salah satu kabupaten yang menerapkan program Kesehatan Gratis berupaya untuk terus mensejahterakan masyarakat Gowa.

### 1) Organisasi Perangkat Daerah Pelaksana

Dinas Kesehatan Kabupaten Gowa dan Rumah Sakit Umum Daerah (RSUD) Syekh Yusuf Kabupaten Gowa adalah instansi yang disertai tugas menangani urusan kesehatan telah melaksanakan berbagai program/kegiatan. Dinas Kesehatan dan Rumah Sakit Umum Daerah (RSUD) Syekh Yusuf Kabupaten Gowa didukung dengan jumlah Pegawai Negeri Sipil sebanyak 1.362 orang termasuk tenaga kesehatan di 28 puskesmas dengan 38 jabatan struktural yang diisi oleh 38 pejabat struktural dengan sarana dan prasarana yang memadai, pencapaian urusan kesehatan dapat terwujud.

### 2) Kegiatan, Anggaran dan Realisasi Tahun 2023

#### a. Perencanaan, Penganggaran dan Evaluasi Kinerja Perangkat Daerah

Kegiatan ini dialokasikan anggaran sebesar Rp215.878.746,00 dan terealisasi sebesar Rp214.217.728,00 atau 99,23% dari alokasi anggaran yang terbagi dalam sub kegiatan :

- Penyusunan Dokumen Perencanaan Perangkat Daerah dengan alokasi anggaran sebesar Rp188.066.746,00 dan terealisasi sebesar Rp186.814.728,00 atau 99,33% dari alokasi anggaran.
- Koordinasi dan Penyusunan Laporan Capaian Kinerja dan Ikhtisar Realisasi Kinerja SKPD dengan alokasi anggaran sebesar Rp10.812.000,00 dan terealisasi sebesar Rp10.418.000,00 atau 96,36% dari alokasi anggaran.
- Evaluasi Kinerja Perangkat Daerah dengan alokasi anggaran sebesar Rp17.000.000,00 dan terealisasi sebesar Rp16.985.000,00 atau 99,91% dari alokasi anggaran.

#### b. Administrasi Keuangan Perangkat Daerah

Kegiatan ini dialokasikan anggaran sebesar Rp109.343.565.846,00 dan terealisasi sebesar Rp107.498.125.888,00 atau 98,31% dari alokasi anggaran yang terbagi dalam sub kegiatan :

- Penyediaan Gaji dan Tunjangan ASN dengan alokasi anggaran sebesar Rp109.205.053.846,00 dan terealisasi sebesar Rp 107.359.626.888,00 atau 98,31% dari alokasi anggaran.
- Penyediaan Administrasi Pelaksanaan Tugas ASN dengan alokasi anggaran sebesar Rp134.988.000,00 dan terealisasi sebesar Rp134.987.000,00 atau 100,00% dari alokasi anggaran.



- Koordinasi dan Penyusunan Laporan Keuangan Akhir Tahun SKPD dengan alokasi anggaran sebesar Rp3.524.000,00 dan terealisasi sebesar Rp3.512.000,00 atau 99,66% dari alokasi anggaran.

**c. Administrasi Barang Milik Daerah pada Perangkat Daerah**

Kegiatan ini dialokasikan anggaran sebesar Rp 2.960.000,00 dan terealisasi sebesar Rp0 atau 0% dari alokasi anggaran melalui sub kegiatan Rekonsiliasi dan Penyusunan Laporan Barang Milik Daerah pada SKPD.

**d. Administrasi Kepegawaian Perangkat Daerah**

Kegiatan ini dialokasikan anggaran sebesar Rp470.439.000,00 dan terealisasi sebesar Rp363.847.000,00 atau 77,34% dari alokasi anggaran yang terbagi dalam sub kegiatan :

- Pengadaan Pakaian Dinas Beserta Atribut Kelengkapannya dengan alokasi anggaran sebesar Rp266.020.000,00 dan terealisasi sebesar Rp215.205.000,00 atau 80,90% dari alokasi anggaran.
- Pendataan dan Pengolahan Administrasi Kepegawaian dengan alokasi anggaran sebesar Rp6.019.000,00 dan terealisasi sebesar Rp6.016.000,00 atau 99,95% dari alokasi anggaran.
- Pendidikan dan Pelatihan Pegawai Berdasarkan Tugas dan Fungsi dengan alokasi anggaran sebesar Rp198.400.000,00 dan terealisasi sebesar Rp142.626.000,00 atau 71,89% dari alokasi anggaran.

**e. Administrasi Umum Perangkat Daerah**

Kegiatan ini dialokasikan anggaran sebesar Rp2.785.707.912,00 dan terealisasi sebesar, Rp2.131.486.216,00 atau 76,52% dari alokasi anggaran yang terbagi dalam sub kegiatan :

- Penyediaan Komponen Instalasi Listrik/Penerangan Bangunan Kantor dengan alokasi anggaran sebesar Rp120.773.200,00 dan terealisasi sebesar Rp 120.232.000,00 atau 99,55% dari alokasi anggaran.
- Penyediaan Peralatan dan Perlengkapan Kantor dengan alokasi anggaran sebesar Rp656.621.900,00 dan terealisasi sebesar Rp291.550.000,00 atau 44,40% dari alokasi anggaran.
- Penyediaan Peralatan Rumah Tangga dengan alokasi anggaran sebesar Rp213.803.500,00 dan terealisasi sebesar Rp147.754.500,00 atau 69,11% dari alokasi anggaran.
- Penyediaan Bahan Logistik Kantor dengan alokasi anggaran sebesar Rp176.628.100,00 dan terealisasi sebesar Rp170.584.600,00 atau 96,58% dari alokasi anggaran.
- Penyediaan Barang Cetak dan Penggandaan dengan alokasi anggaran sebesar Rp629.228.212,00 dan terealisasi sebesar Rp629.102.813,00 atau 99,98% dari alokasi anggaran.



- Penyediaan Bahan Bacaan dan Peraturan Perundang-undangan dengan alokasi anggaran sebesar Rp15.600.000,00 dan terealisasi sebesar Rp14.420.000,00 atau 92,44% dari alokasi anggaran.
- Fasilitasi Kunjungan Tamu dengan alokasi anggaran sebesar Rp5.850.000,00 dan terealisasi sebesar Rp5.800.000,00 atau 99,15% dari alokasi anggaran.
- Penyelenggaraan Rapat Koordinasi dan Konsultasi SKPD dengan alokasi anggaran sebesar Rp967.203.000,00 dan terealisasi sebesar Rp752.042.303,00 atau 77,75% dari alokasi anggaran.

**f. Pengadaan Barang Milik Daerah Penunjang Urusan Pemerintah Daerah**

Kegiatan ini dialokasikan anggaran sebesar Rp482.308.100,00 dan terealisasi sebesar Rp481.541.000,00 atau 99,84% dari alokasi anggaran melalui sub kegiatan Pengadaan Mebel.

**g. Penyediaan Jasa Penunjang Urusan Pemerintahan Daerah**

Kegiatan ini dialokasikan anggaran sebesar Rp7.606.497.693,00 dan terealisasi sebesar Rp7.099.736.925,00 atau 93,34% dari alokasi anggaran yang terbagi dalam sub kegiatan :

- Penyediaan Jasa Komunikasi, Sumber Daya Air dan Listrik dengan alokasi anggaran sebesar Rp2.316.575.817,00 dan terealisasi sebesar Rp2.137.838.161,00 atau 92,28% dari alokasi anggaran.
- Penyediaan Jasa Pelayanan Umum Kantor dengan alokasi anggaran sebesar Rp5.289.921.876,00 dan terealisasi sebesar Rp4.961.898.764,00 atau 93,80% dari alokasi anggaran.

**h. Pemeliharaan Barang Milik Daerah Penunjang Urusan Pemerintahan Daerah**

Kegiatan ini dialokasikan anggaran sebesar Rp3.266.333.000,00 dan terealisasi sebesar Rp2.934.478.647,00 atau 89,84% dari alokasi anggaran yang terbagi dalam sub kegiatan :

- Penyediaan Jasa Pemeliharaan, Biaya Pemeliharaan Pajak Kendaraan Perorangan Dinas atau Kendaraan Dinas Jabatan dengan alokasi anggaran sebesar Rp29.440.000,00 dan terealisasi sebesar Rp28.847.600,00 atau 97,99% dari alokasi anggaran.
- Penyediaan Jasa Pemeliharaan, Biaya Pemeliharaan, Pajak dan Perizinan Kendaraan Dinas Operasional atau Lapangan dengan alokasi anggaran sebesar Rp160.400.000,00 dan terealisasi sebesar Rp115.518.500,00 atau 72,02% dari alokasi anggaran.



- Pemeliharaan Peralatan dan Mesin Lainnya dengan alokasi anggaran sebesar Rp458.800.000,00 dan terealisasi sebesar Rp436.401.500,00 atau 95,12% dari alokasi anggaran.
- Pemeliharaan/Rehabilitasi Sarana dan Prasarana Gedung Kantor atau Bangunan Lainnya dengan alokasi anggaran sebesar Rp2.617.693.000,00 dan terealisasi sebesar Rp2.353.711.047,00 atau 89,92% dari alokasi anggaran.

**i. Penyediaan Fasilitas Pelayanan Kesehatan untuk UKM dan UKP Kewenangan Daerah Kabupaten/Kota**

Kegiatan ini dialokasikan anggaran sebesar Rp69.756.781.340,00 dan terealisasi sebesar Rp66.926.843.460,00 atau 95,94% dari alokasi anggaran yang terbagi dalam sub kegiatan :

- Pembangunan Rumah Sakit beserta Sarana dan Prasarana Pendukung dengan alokasi anggaran sebesar Rp16.973.473.400,00 dan terealisasi sebesar Rp16.939.603.124,00 atau 99,80% dari alokasi anggaran.
- Pengadaan Sarana Fasilitas Pelayanan Kesehatan dengan alokasi anggaran sebesar Rp4.874.648.800,00 dan terealisasi sebesar Rp4.827.518.527,00 atau 99,03% dari alokasi anggaran.
- Pengadaan Prasarana dan Pendukung Fasilitas Pelayanan Kesehatan dengan alokasi anggaran sebesar Rp379.533.582,00 dan terealisasi sebesar Rp345.884.000,00 atau 91,13% dari alokasi anggaran.
- Pengadaan Alat Kesehatan/Alat Penunjang Medik Fasilitas Pelayanan Kesehatan dengan alokasi anggaran sebesar Rp38.182.035.558,00 dan terealisasi sebesar Rp35.982.112.456,00 atau 94,24% dari alokasi anggaran.
- Pengadaan Obat, Vaksin dengan alokasi anggaran sebesar Rp5.800.000.000,00 dan terealisasi sebesar Rp5.800.000.000,00 atau 100,00% dari alokasi anggaran.
- Pengadaan Bahan Habis Pakai dengan alokasi anggaran sebesar Rp2.837.600.000,00 dan terealisasi sebesar Rp2.652.319.598,00 atau 93,47% dari alokasi anggaran.
- Pemeliharaan Sarana Fasilitas Pelayanan Kesehatan dengan alokasi anggaran sebesar Rp230.000.000,00 dan terealisasi sebesar Rp198.725.000,00 atau 86,40% dari alokasi anggaran.
- Pemeliharaan Prasarana dan Pendukung Fasilitas Pelayanan Kesehatan dengan alokasi anggaran sebesar Rp94.490.000,00 dan terealisasi sebesar Rp34.545.000,00 atau 36,56% dari alokasi anggaran.
- Pemeliharaan Rutin dan Berkala Alat Kesehatan/Alat Penunjang Medik Fasilitas Pelayanan Kesehatan dengan alokasi anggaran sebesar Rp385.000.000,00 dan terealisasi sebesar Rp146.135.755,00 atau 37,96% dari alokasi anggaran.



**j. Penyediaan Layanan Kesehatan untuk UKM dan UKP Rujukan Tingkat Daerah Kabupaten/Kota**

Kegiatan ini dialokasikan anggaran sebesar Rp204.131.329.419,00 dan terealisasi sebesar Rp186.469.135.463,60 atau 91,35% dari alokasi anggaran yang terbagi dalam sub kegiatan :

- Pengelolaan Pelayanan Kesehatan Ibu Hamil dengan alokasi anggaran sebesar Rp2.274.760.500,00 dan terealisasi sebesar Rp1.885.948.722,00 atau 82,91% dari alokasi anggaran.
- Pengelolaan Pelayanan Kesehatan Balita dengan alokasi anggaran sebesar Rp2.300.284.666,00 dan terealisasi sebesar Rp1.933.020.500,00 atau 84,03% dari alokasi anggaran.
- Pengelolaan Pelayanan Kesehatan pada Usia Pendidikan Dasar dengan alokasi anggaran sebesar Rp992.500.000,00 dan terealisasi sebesar Rp934.500.000,00 atau 94,16% dari alokasi anggaran.
- Pengelolaan Pelayanan Kesehatan pada Usia Produktif dengan alokasi anggaran sebesar Rp774.880.000,00 dan terealisasi sebesar Rp691.300.000,00 atau 89,21% dari alokasi anggaran.
- Pengelolaan Pelayanan Kesehatan pada Usia Lanjut dengan alokasi anggaran sebesar Rp541.326.000,00 dan terealisasi sebesar Rp475.418.900,00 atau 87,82% dari alokasi anggaran.
- Pengelolaan Pelayanan Kesehatan Penderita Diabetes Melitus dengan alokasi anggaran sebesar Rp730.330.000,00 dan terealisasi sebesar Rp715.575.696,00 atau 97,98% dari alokasi anggaran.
- Pengelolaan Pelayanan Kesehatan Orang dengan Gangguan Jiwa Berat dengan alokasi anggaran sebesar Rp198.800.000,00 dan terealisasi sebesar Rp178.900.000,00 atau 89,99% dari alokasi anggaran.
- Pengelolaan Pelayanan Kesehatan Orang Terduga Tuberkulosis dengan alokasi anggaran sebesar Rp438.900.000,00 dan terealisasi sebesar Rp413.500.000,00 atau 94,21% dari alokasi anggaran.
- Pengelolaan Pelayanan Kesehatan Orang dengan Risiko Terinfeksi HIV dengan alokasi anggaran sebesar Rp454.275.000,00 dan terealisasi sebesar Rp439.625.000,00 atau 96,78% dari alokasi anggaran.
- Pengelolaan Pelayanan Kesehatan bagi Penduduk pada Kondisi Kejadian Luar Biasa (KLB) dengan alokasi anggaran sebesar Rp5.160.000,00 dan terealisasi sebesar Rp0,00 atau 0,00% dari alokasi anggaran.
- Pengelolaan Pelayanan Kesehatan bagi Penduduk Terdampak Krisis Kesehatan Akibat Bencana dan/atau Berpotensi Bencana dengan alokasi anggaran sebesar Rp60.596.000,00 dan terealisasi sebesar Rp11.900.000,00 atau 19,64 % dari alokasi anggaran.
- Pengelolaan Pelayanan Kesehatan Gizi Masyarakat dengan alokasi anggaran sebesar Rp9.355.302.500,00 dan terealisasi sebesar Rp6.817.770.166,00 atau 72,88% dari alokasi anggaran.



- Pengelolaan Pelayanan Kesehatan Kerja dan Olahraga dengan alokasi anggaran sebesar Rp435.357.200,00 dan terealisasi sebesar Rp392.940.973,00 atau 90,26% dari alokasi anggaran.
- Pengelolaan Pelayanan Kesehatan Lingkungan dengan alokasi anggaran sebesar Rp766.160.000,00 dan terealisasi sebesar Rp720.970.000,00 atau 94,10% dari alokasi anggaran.
- Pengelolaan Pelayanan Promosi Kesehatan dengan alokasi anggaran sebesar Rp890.267.000,00 dan terealisasi sebesar Rp743.080.669,00 atau 83,47% dari alokasi anggaran.
- Pengelolaan Surveilans Kesehatan dengan alokasi anggaran sebesar Rp332.460.000,00 dan terealisasi sebesar Rp222.540.000,00 atau 66,94% dari alokasi anggaran.
- Pengelolaan Pelayanan Kesehatan Orang dengan Masalah Kesehatan Jiwa (ODMK) dengan alokasi anggaran sebesar Rp161.650.000,00 dan terealisasi sebesar Rp98.715.800,00 atau 61,07% dari alokasi anggaran.
- Pengelolaan Pelayanan Kesehatan Jiwa dan NAPZA dengan alokasi anggaran sebesar Rp169.900.000,00 dan terealisasi sebesar Rp146.400.000,00 atau 86,17% dari alokasi anggaran.
- Pelayanan Kesehatan Penyakit Menular dan Tidak Menular dengan alokasi anggaran sebesar Rp4.595.710.543,00 dan terealisasi sebesar Rp4.103.035.600,00 atau 89,28% dari alokasi anggaran.
- Pengelolaan Jaminan Kesehatan Masyarakat dengan alokasi anggaran sebesar Rp166.455.885.109,00 dan terealisasi sebesar Rp156.486.120.162,60 atau 94,01% dari alokasi anggaran.
- Pengambilan dan Pengiriman Spesimen Penyakit Potensial KLB ke Laboratorium Rujukan/Nasional dengan alokasi anggaran sebesar Rp110.950.000,00 dan terealisasi sebesar Rp30.420.000,00 atau 27,42% dari alokasi anggaran.
- Operasional Pelayanan Rumah Sakit dengan alokasi anggaran sebesar Rp5.716.691.901,00 dan terealisasi sebesar Rp4.625.641.499,00 atau 80,91% dari alokasi anggaran.
- Operasional Pelayanan Puskesmas dengan alokasi anggaran sebesar Rp5.838.183.000,00 dan terealisasi sebesar Rp3.963.364.821,00 atau 67,89% dari alokasi anggaran.
- Investigasi Awal Kejadian Tidak Diharapkan (Kejadian Ikutan Pasca Imunisasi dan Pemberian Obat Massal) dengan alokasi anggaran sebesar Rp76.900.000,00 dan terealisasi sebesar Rp55.800.000,00 atau 72,56,% dari alokasi anggaran.
- Pengelolaan pelayanan kesehatan orang dengan Tuberkulosis dengan alokasi anggaran sebesar Rp211.900.000,00 dan terealisasi sebesar Rp192.800.000,00 atau 90,99% dari alokasi anggaran.
- Pengelolaan pelayanan kesehatan Malaria dengan alokasi anggaran sebesar Rp242.200.000,00 dan terealisasi sebesar Rp189.846.955,00 atau 78,38% dari alokasi anggaran.





**k. Penyelenggaraan Sistem Informasi Kesehatan secara Terintegrasi**

Kegiatan ini dialokasikan anggaran sebesar Rp333.225.000,00 dan terealisasi Rp277.310.000,00 atau 83,22% dari alokasi anggaran melalui sub kegiatan Pengelolaan Sistem Informasi Kesehatan.

**l. Penerbitan Izin Rumah Sakit Kelas C,D dan Fasilitas Pelayanan Kesehatan Tingkat Daerah Kabupaten/Kota**

Kegiatan ini dialokasikan anggaran sebesar Rp1.094.154.000,00 dan terealisasi Rp752.061.782,00 atau 68,73% dari alokasi anggaran melalui sub kegiatan :

- Peningkatan Mutu Pelayanan Fasilitas Kesehatan dengan alokasi anggaran sebesar Rp459.154.000,00 dan terealisasi sebesar Rp223.710.500,00 atau 48,72% dari alokasi anggaran.
- Penyiapan Perumusan dan Pelaksanaan Pelayanan Kesehatan Rujukan dengan alokasi anggaran sebesar Rp635.000.000,00 dan terealisasi sebesar Rp528.351.282,00 atau 83,20% dari alokasi anggaran.

**m. Pemberian Izin Praktik Tenaga Kesehatan di Wilayah Kabupaten/Kota**

Kegiatan ini dialokasikan anggaran sebesar Rp25.000.000,00 dan terealisasi sebesar Rp23.800.000,00 atau 95,20% dari alokasi anggaran melalui sub kegiatan Pembinaan dan Pengawasan Tenaga Kesehatan serta Tindak Lanjut Perizinan Praktik Tenaga Kesehatan.

**n. Perencanaan Kebutuhan dan Pendayagunaan Sumber Daya Manusia Kesehatan untuk UKP dan UKM di Wilayah Kabupaten/Kota**

Kegiatan ini dialokasikan anggaran sebesar Rp125.000.000,00 dengan realisasi sebesar Rp123.685.750,00 atau 98,95% dari alokasi anggaran melalui sub kegiatan Perencanaan dan Distribusi serta Pemerataan Sumber Daya Manusia Kesehatan.

**o. Pengembangan Mutu dan Peningkatan Kompetensi Teknis Sumber Daya Manusia Kesehatan Tingkat Daerah Kabupaten/Kota**

Kegiatan ini dialokasikan anggaran sebesar Rp2.495.604.000,00 dengan realisasi sebesar Rp2.232.251.390,00 atau 89,45% dari alokasi anggaran melalui sub kegiatan Pengembangan Mutu dan Peningkatan Kompetensi Teknis Sumber Daya Manusia Kesehatan Tingkat Daerah Kabupaten/Kota.



**p. Pemberian Izin Apotek, Toko Obat, Toko Alat Kesehatan dan Optikal, Usaha Mikro Obat Tradisional (UMOT)**

Kegiatan ini dialokasikan anggaran sebesar Rp226.453.000,00 dan terealisasi sebesar Rp223.945.000,00 atau 98,89% dari alokasi anggaran melalui sub kegiatan Pengendalian dan Pengawasan serta Tidak Lanjut Pengawasan Perizinan Apotek, Toko Obat, Toko Alat Kesehatan dan Optikal, Usaha Mikro Obat Tradisional (UMOT).

**q. Penerbitan Sertifikat Produksi Pangan Industri Rumah Tangga dan Nomor P-IRT sebagai Izin Produksi untuk Produk Makanan Minuman Tertentu yang dapat Diproduksi oleh Industri Rumah Tangga**

Kegiatan ini dialokasikan anggaran sebesar Rp171.577.000,00 dan terealisasi sebesar Rp171.407.300,00 atau 99,90% dari alokasi anggaran melalui sub kegiatan Pengendalian dan Pengawasan serta Tindak Lanjut Pengawasan Sertifikat Produksi Pangan Industri Rumah Tangga dan Nomor P-IRT Sebagai Izin Produksi, untuk Produk Makanan Minuman Tertentu yang dapat Diproduksi oleh Industri Rumah Tangga.

**r. Pemeriksaan dan Tindak Lanjut Hasil Pemeriksaan Post Market pada Produksi dan Produk Makanan Minuman Industri Rumah Tangga**

Kegiatan ini dialokasikan anggaran sebesar Rp109.796.000,00 dan terealisasi sebesar Rp103.260.000,00 atau 94,05% dari alokasi anggaran melalui sub kegiatan Pemeriksaan Post Market pada Produk Makanan- Minuman Industri Rumah Tangga yang Beredar dan Pengawasan serta Tindak Lanjut Pengawasan.

**s. Pengembangan dan Pelaksanaan Upaya Kesehatan Bersumber Daya Masyarakat (UKBM) Tingkat Daerah Kabupaten/Kota**

Kegiatan ini dialokasikan anggaran sebesar Rp1.354.843.000,00 dan terealisasi sebesar Rp1.170.816.000,00 atau 86,42% dari alokasi anggaran melalui sub kegiatan Bimbingan Teknis dan Supervisi Pengembangan dan Pelaksanaan Upaya Kesehatan Bersumber Daya Masyarakat (UKBM).

**3. URUSAN PEKERJAAN UMUM DAN PENATAAN RUANG**

**1) Organisasi Perangkat Daerah Pelaksana**

Dinas Pekerjaan Umum dan Penataan Ruang Kabupaten Gowa adalah instansi yang menangani urusan pekerjaan umum dan penataan ruang telah melaksanakan berbagai program/kegiatan. Dinas Pekerjaan Umum dan Penataan Ruang Kabupaten Gowa didukung dengan jumlah Pegawai Negeri Sipil sebanyak 112 orang dengan 29 jabatan struktural yang di isi oleh 29



pejabat struktural dengan sarana dan prasarana yang memadai, pencapaian urusan pekerjaan umum dan penataan ruang dapat terwujud.

## 2) Kegiatan, Anggaran dan Realisasi Tahun 2023

### a. Perencanaan, Penganggaran dan Evaluasi Kinerja Perangkat Daerah

Kegiatan ini dialokasikan anggaran sebesar Rp137.648.000,00 dan terealisasi sebesar Rp78.939.950,00 atau 57,35% dari alokasi anggaran yang terbagi dalam sub kegiatan :

- Koordinasi dan Penyusunan Dokumen RKA-SKPD dengan alokasi anggaran sebesar Rp66.648.000,00 dan terealisasi sebesar Rp41.921.950,00 atau 62,90% dari alokasi anggaran.
- Koordinasi dan Penyusunan Laporan Capaian Kinerja dan Ikhtisar Realisasi Kinerja SKPD dengan alokasi anggaran sebesar Rp71.000.000,00 dan terealisasi sebesar Rp37.018.000,00 atau 52,14% dari alokasi anggaran.

### b. Administrasi Keuangan Perangkat Daerah

Kegiatan ini dialokasikan anggaran sebesar Rp9.273.191.569,00 dan terealisasi sebesar Rp8.511.790.791,00 atau 91,79% dari alokasi anggaran yang terbagi dalam sub kegiatan :

- Penyediaan Gaji dan Tunjangan ASN dengan alokasi anggaran sebesar Rp8.426.175.169,00 dan terealisasi sebesar Rp7.805.549.591,00 atau 92,63% dari alokasi anggaran.
- Penyediaan Administrasi Pelaksanaan Tugas ASN dengan alokasi anggaran sebesar Rp631.536.400,00 dan terealisasi sebesar Rp508.849.200,00 atau 80,57% dari alokasi anggaran.
- Pelaksanaan Penatausahaan dan Pengujian/Verifikasi Keuangan SKPD dengan alokasi anggaran sebesar Rp215.480.000,00 dan terealisasi sebesar Rp197.392.000,00 atau 91,61% dari alokasi anggaran.

### c. Administrasi Kepegawaian Perangkat Daerah

Kegiatan ini dialokasikan anggaran sebesar Rp135.500.000,00 dan terealisasi sebesar Rp130.500.000,00 atau 96,31% dari alokasi anggaran yang terbagi dalam sub kegiatan :

- Pengadaan Pakaian Dinas Beserta Atribut Kelengkapannya dengan alokasi anggaran sebesar Rp85.500.000,00 dan terealisasi sebesar Rp83.250.000,00 atau 97,37% dari alokasi anggaran.
- Pendidikan dan Pelatihan Pegawai Berdasarkan Tugas dan Fungsi dengan alokasi anggaran sebesar Rp50.000.000,00 dan terealisasi sebesar Rp47.250.000,00 atau 94,50% dari alokasi anggaran.



**d. Administrasi Umum Perangkat Daerah**

Kegiatan ini dialokasikan anggaran sebesar Rp2.734.873.400,00 dan terealisasi sebesar Rp2.060.985.918,00 atau 75,36% dari alokasi anggaran yang terbagi dalam sub kegiatan :

- Penyediaan Peralatan dan Perlengkapan Kantor dengan alokasi anggaran sebesar Rp65.829.400,00 dan terealisasi sebesar Rp0,00 atau 0,00% dari alokasi anggaran.
- Penyediaan Bahan Bacaan dan Peraturan Perundang-undangan dengan alokasi anggaran sebesar Rp187.000.000,00 dan terealisasi sebesar Rp124.770.000,00 atau 66,72% dari alokasi anggaran.
- Penyediaan Bahan material dengan alokasi anggaran sebesar Rp100.000.000,00 dan terealisasi sebesar Rp99.910.000,00 atau 99,91% dari alokasi anggaran.
- Penyelenggaraan Rapat Koordinasi dan Konsultasi SKPD dengan alokasi anggaran sebesar Rp2.382.044.000,00 dan terealisasi sebesar Rp1.836.305.918,00 atau 77,09% dari alokasi anggaran.

**e. Pengadaan Barang milik Daerah Penunjang Urusan Pemerintahan Daerah**

Kegiatan ini dialokasikan anggaran sebesar Rp21.587.200,00 dan terealisasi sebesar Rp21.400.000,00 atau 99,13% dari alokasi anggaran melalui sub kegiatan Pengadaan Peralatan dan Mesin Lainnya.

**f. Penyediaan Jasa Penunjang Urusan Pemerintahan Daerah**

Kegiatan ini dialokasikan anggaran sebesar Rp345.888.583,00 dan terealisasi sebesar, Rp318.167.468,00 atau 91,99% dari alokasi anggaran yang terbagi dalam sub kegiatan :

- Penyediaan Jasa Komunikasi, Sumber Daya Air dan Listrik dengan alokasi anggaran sebesar Rp208.520.183,00 dan terealisasi sebesar Rp180.801.057,00 atau 86,71% dari alokasi anggaran.
- Penyediaan Jasa Peralatan dan Perlengkapan Kantor dengan alokasi anggaran sebesar Rp10.461.200,00 dan terealisasi sebesar Rp10.461.200,00 atau 100,00% dari alokasi anggaran.
- Penyediaan Jasa Pelayanan Umum Kantor dengan alokasi anggaran sebesar Rp126.907.200,00 dan terealisasi sebesar Rp126.905.211,00 atau 100,00% dari alokasi anggaran.

**g. Pemeliharaan Barang Milik Daerah Penunjang Urusan Pemerintahan Daerah**

Kegiatan ini dialokasikan anggaran sebesar Rp761.764.347,00 dan terealisasi sebesar Rp695.396.507,00 atau 91,29% dari alokasi anggaran yang terbagi dalam sub kegiatan :



- Penyediaan Jasa Pemeliharaan, Biaya Pemeliharaan Pajak Kendaraan Perorangan Dinas atau Kendaraan Dinas Jabatan dengan alokasi anggaran sebesar Rp307.800.000,00 dan terealisasi sebesar Rp305.081.007,00 atau 99,12% dari alokasi anggaran.
- Penyediaan Jasa Pemeliharaan, Biaya Pemeliharaan, Pajak dan Perizinan Kendaraan Dinas Operasional atau Lapangan dengan alokasi anggaran sebesar Rp59.450.347,00 dan terealisasi sebesar Rp5.565.500,00 atau 9,36% dari alokasi anggaran.
- Penyediaan Jasa Pemeliharaan, Biaya Pemeliharaan dan Perizinan Alat Besar dengan alokasi anggaran sebesar Rp98.014.000,00 dan terealisasi sebesar Rp97.533.000,00 atau 99,51% dari alokasi anggaran.
- Pemeliharaan Peralatan dan Mesin Lainnya dengan alokasi anggaran sebesar Rp71.500.000,00 dan terealisasi sebesar Rp65.342.000,00 atau 91,39% dari alokasi anggaran.
- Pemeliharaan/Rehabilitasi Gedung Kantor dan Bangunan Lainnya dengan alokasi anggaran sebesar Rp225.000.000,00 dan terealisasi sebesar Rp221.875.000,00 atau 98,61% dari alokasi anggaran.

#### **h. Pengelolaan SDA dan Bangunan Pengaman Pantai pada Wilayah Sungai (WS) dalam 1 (satu) Daerah Kabupaten/Kota**

Kegiatan ini dialokasikan anggaran sebesar Rp1.177.166.794,00 dan terealisasi sebesar Rp1.097.154.887,00 atau 93,20% dari alokasi anggaran yang terbagi dalam sub kegiatan :

- Rehabilitasi Tanggul Sungai dengan alokasi anggaran sebesar Rp141.130.138,00 dan terealisasi sebesar Rp140.624.938,00 atau 99,64% dari alokasi anggaran.
- Peningkatan Pintu Air/Bendung Pengendali Banjir dengan alokasi anggaran sebesar Rp62.100.000,00 dan terealisasi sebesar Rp62.087.500,00 atau 99,98% dari alokasi anggaran.
- Normalisasi/Restorasi Sungai dengan alokasi anggaran sebesar Rp901.263.746,00 dan terealisasi sebesar Rp821.790.164,00 atau 91,18% dari alokasi anggaran.
- Pembinaan dan Pemberdayaan Kelembagaan Pengelolaan SDA Kewenangan Kabupaten/Kota dengan alokasi anggaran sebesar Rp42.422.510,00 dan terealisasi sebesar Rp42.420.610,00 atau 100,00% dari alokasi anggaran.
- Koordinasi dan Sinkronisasi Peningkatan Kapasitas Kelembagaan Pengelolaan SDA Kewenangan Kabupaten/Kota dengan alokasi anggaran sebesar Rp30.250.400,00 dan terealisasi sebesar Rp30.231.675,00 atau 99,94% dari alokasi anggaran.



**i. Pengembangan dan Pengelolaan Sistem Irigasi Primer dan Sekunder pada Daerah Irigasi yang luasnya dibawah 1000 Ha dalam 1 (satu) Daerah Kabupaten/Kota**

Kegiatan ini dialokasikan anggaran sebesar Rp15.369.890.952,00 dan terealisasi sebesar Rp12.399.529.036,60 atau 80,67% dari alokasi anggaran yang terbagi dalam sub kegiatan :

- Peningkatan Jaringan Irigasi Permukaan dengan alokasi anggaran sebesar Rp11.190.185.902,00 dan terealisasi sebesar Rp9.886.888.244,00 atau 88,35% dari alokasi anggaran.
- Peningkatan Bendung Irigasi dengan alokasi anggaran sebesar Rp1.105.039.300,00 dan terealisasi sebesar Rp860.235.875,00 atau 77,85% dari alokasi anggaran.
- Peningkatan Sumur Jaringan Irigasi Air Tanah dengan alokasi anggaran sebesar Rp434.926.000,00 dan terealisasi sebesar Rp274.272.539,60 atau 63,06% dari alokasi anggaran.
- Rehabilitasi Jaringan Irigasi Permukaan dengan alokasi anggaran sebesar Rp1.990.911.180,00 dan terealisasi sebesar Rp731.404.322,00 atau 36,74% dari alokasi anggaran.
- Operasi dan Pemeliharaan Jaringan Irigasi Permukaan dengan alokasi anggaran sebesar Rp647.957.770,00 dan terealisasi sebesar Rp646.728.056,00 atau 99,81% dari alokasi anggaran.
- Operasional Unit Pengelola Irigasi dengan alokasi anggaran sebesar Rp870.800,00 dan terealisasi sebesar Rp0,00 atau 0% dari alokasi anggaran.

**j. Pengelolaan dan Pengembangan Sistem Penyediaan Air Minum (SPAM) di Daerah Kabupaten/Kota**

Kegiatan ini dialokasikan anggaran sebesar Rp1.301.327.960,00 dan terealisasi sebesar Rp1.099.627.960,00 atau 84,50% dari alokasi anggaran yang terbagi dalam sub kegiatan :

- Peningkatan SPAM Jaringan Perpipaan di Kawasan Perdesaan dengan alokasi anggaran sebesar Rp841.854.560,00 dan terealisasi sebesar Rp814.154.560,00 atau 96,71% dari alokasi anggaran.
- Perluasan SPAM Jaringan Perpipaan di Kawasan Perdesaan dengan alokasi anggaran sebesar Rp459.473.400,00 dan terealisasi sebesar Rp285.473.400,00 atau 62,13% dari alokasi anggaran.

**k. Pengembangan Sistem dan Pengelolaan Persampahan di Daerah Kabupaten/Kota**

Kegiatan ini dialokasikan anggaran sebesar Rp1.181.800.000,00 dan terealisasi sebesar Rp79.800.000,00 atau 6,75% dari alokasi anggaran melalui sub kegiatan Pembangunan TPA/TPST/SPA/TPS-3R/TPS.



**l. Pengelolaan dan Pengembangan Sistem Air Limbah Domestik dalam Daerah Kabupaten/Kota**

Kegiatan ini dialokasikan anggaran sebesar Rp398.275.000,00 dan terealisasi sebesar Rp176.200.000,00 atau 44,24% dari alokasi anggaran melalui sub kegiatan Pembangunan/Penyediaan Sub Sistem Pengolahan Setempat.

**m. Pengelolaan dan Pengembangan Sistem Drainase yang Terhubung Langsung dengan Sungai dalam Daerah Kabupaten/Kota**

Kegiatan ini dialokasikan anggaran sebesar Rp2.323.203.000,00 dan terealisasi sebesar Rp2.166.513.791,70 atau 93,26% dari alokasi anggaran melalui sub kegiatan :

- Penyusunan Rencana, Kebijakan, Strategi dan Teknis Sistem Drainase Perkotaan dengan alokasi anggaran sebesar Rp99.800.000,00 dan terealisasi sebesar Rp99.800.000,00 atau 100,00% dari alokasi anggaran
- Pembangunan Sistem Drainase Perkotaan dengan alokasi anggaran sebesar Rp2.223.403.000,00 dan terealisasi sebesar Rp2.066.713.791,70 atau 92,95% dari alokasi anggaran.

**n. Penyelenggaraan Bangunan Gedung di Wilayah Daerah Kabupaten/Kota, Pemberian Izin Mendirikan Bangunan (IMB) dan Sertifikat Laik Fungsi Bangunan Gedung**

Kegiatan ini dialokasikan anggaran sebesar Rp84.755.074.936,00 dan terealisasi sebesar Rp76.409.627.381,00 atau 90,15% dari alokasi anggaran melalui sub kegiatan Perencanaan, Pembangunan, Pengawasan Pemanfaatan Bangunan Gedung Daerah Kabupaten/Kota.

**o. Penyelenggaraan Penataan Bangunan dan Lingkungannya di Daerah Kabupaten/Kota**

Kegiatan ini dialokasikan anggaran sebesar Rp2.348.877.312,00 dan terealisasi sebesar Rp1.998.843.170,00 atau 85,10% melalui sub kegiatan :

- Penyusunan Rencana, Kebijakan, Strategi dan Teknis Sistem Penataan Bangunan dan Lingkungan di Kabupaten/Kota dengan alokasi anggaran sebesar Rp99.700.000,00 dan terealisasi sebesar Rp99.700.000,00 atau 100,00% dari alokasi anggaran.
- Penataan Bangunan dan Lingkungan dengan alokasi anggaran sebesar Rp2.249.177.312,00 dan terealisasi sebesar Rp1.899.143.170,00,00 atau 84,44% dari alokasi anggaran.



**p. Penyelenggaraan Jalan Kabupaten/Kota**

Kegiatan ini dialokasikan anggaran sebesar Rp221.592.862.443,00 dan terealisasi sebesar Rp195.061.390.784,97 atau 88,03% dari alokasi anggaran melalui sub kegiatan :

- Penyusunan Rencana, Kebijakan Strategi Pengembangan Jaringan Jalan serta Perencanaan Teknis Penyelenggaraan Jalan dan Jembatan dengan alokasi anggaran sebesar Rp1.644.698.450,00 dan terealisasi sebesar Rp1.444.198.450,00 atau 87,81% dari alokasi anggaran.
- Pembangunan Jalan dengan alokasi anggaran sebesar Rp205.910.274.962,00 dan terealisasi sebesar Rp180.427.013.687,30 atau 87,62% dari alokasi anggaran.
- Pemeliharaan Rutin Jalan dengan alokasi anggaran sebesar Rp1.062.389.217,00 dan terealisasi sebesar Rp1.056.644.100,00 atau 99,46% dari alokasi anggaran.
- Pembangunan Jembatan dengan alokasi anggaran sebesar Rp10.555.297.348,00 dan terealisasi sebesar Rp10.102.246.071,67 atau 95,71% dari alokasi anggaran.
- Pemeliharaan Rutin Jembatan dengan alokasi anggaran sebesar Rp233.935.866,00 dan terealisasi sebesar Rp206.274.900,00 atau 88,18% dari alokasi anggaran.
- Pemantauan dan Evaluasi Penyelenggaraan Jalan/Jembatan dengan alokasi anggaran sebesar Rp83.149.800,00 dan terealisasi sebesar Rp740.000,00 atau 0,89% dari alokasi anggaran.
- Pengawasan Teknis Penyelenggaraan Jalan/Jembatan dengan alokasi anggaran sebesar Rp2.103.116.800,00 dan terealisasi sebesar Rp1.824.273.576,00 atau 86,74% dari alokasi anggaran.

**q. Penyelenggaraan Pelatihan Tenaga Terampil Konstruksi**

Kegiatan ini dialokasikan anggaran sebesar Rp125.591.000,00 dan terealisasi sebesar Rp109.200.000,00 atau 86,95% melalui sub kegiatan Pelaksanaan Pelatihan Tenaga Terampil Konstruksi.

**r. Penyelenggaraan Sistem Informasi Jasa Konstruksi Cakupan Daerah Kabupaten/Kota**

Kegiatan ini dialokasikan anggaran sebesar Rp19.897.300,00 dan terealisasi sebesar Rp19.716.710,00 atau 99,09% dari alokasi anggaran melalui sub kegiatan :

- Penyusunan Data dan Informasi Ketersediaan/Penggunaan Material dan Peralatan dengan alokasi anggaran sebesar Rp3.235.200,00 dan terealisasi sebesar Rp3.193.510,00 atau 98,71% dari alokasi anggaran
- Penyusunan Data dan Informasi Profil Pekerjaan Konstruksi dengan alokasi anggaran sebesar Rp3.313.700,00 dan terealisasi sebesar Rp3.269.000,00 atau 98,65% dari alokasi anggaran.





- Penyusunan Data dan Informasi Tertib Penyelenggaraan Pekerjaan Konstruksi dengan alokasi anggaran sebesar Rp13.348.400,00 dan terealisasi sebesar Rp13.254.200,00 atau 99,29% dari alokasi anggaran.

**s. Penetapan Rencana Tata Ruang Wilayah (RTRW) dan Rencana Rinci Tata Ruang (RRTR) Kabupaten/Kota.**

Kegiatan ini dialokasikan anggaran sebesar Rp343.577.000,00 dan terealisasi sebesar Rp332.249.800,00 atau 96,70% dari alokasi anggaran melalui sub kegiatan :

- Pelaksanaan Persetujuan Substansi, Evaluasi, Konsultasi Evaluasi dan Penetapan RTRW Kabupaten/Kota dengan alokasi anggaran sebesar Rp112.482.700,00 dan terealisasi sebesar Rp109.628.500,00 atau 97,46% dari alokasi anggaran.
- Pelaksanaan Persetujuan Substansi, Evaluasi, Konsultasi Evaluasi dan Penetapan RRTR Kabupaten/Kota dengan alokasi anggaran sebesar Rp182.462.600,00 dan terealisasi sebesar Rp174.183.600,00 atau 95,46% dari alokasi anggaran.
- Sosialisasi Kebijakan dan Peraturan Perundang- undangan Bidang Penataan Ruang dengan alokasi anggaran sebesar Rp48.631.700,00 dan terealisasi sebesar Rp48.437.700,00 atau 99,60% dari alokasi anggaran.

**t. Koordinasi dan Sinkronisasi Pengendalian Pemanfaatan Ruang Daerah Kabupaten/Kota**

Kegiatan ini dialokasikan anggaran sebesar Rp176.938.500,00 dan terealisasi sebesar Rp176.929.500,00 atau 99,99% dari alokasi anggaran melalui sub kegiatan Koordinasi Pelaksanaan Penataan Ruang.

**4. URUSAN PERUMAHAN RAKYAT DAN KAWASAN PERMUKIMAN**

Perumahan Rakyat dan Kawasan Permukiman merupakan urusan yang mempunyai peranan penting dalam upaya mewujudkan ketersediaan perumahan dan kawasan permukiman sesuai dengan peruntukkan lahan yang berwawasan lingkungan, nyaman, sehat dan aman.

**1) Organisasi Perangkat Daerah Pelaksana**

Organisasi perangkat daerah yang melaksanakan urusan perumahan dan kawasan permukiman adalah Dinas Perumahan, Kawasan Permukiman dan Pertanahan telah melaksanakan berbagai program dan kegiatan. Dinas Perumahan, Kawasan Permukiman dan Pertanahan Kabupaten Gowa didukung dengan jumlah Pegawai Negeri Sipil sebanyak 31 orang dengan 12 jabatan struktural yang diisi oleh 12 pejabat struktural dengan sarana dan prasarana yang memadai, pencapaian urusan dapat terwujud.



## 2) Kegiatan, Anggaran dan Realisasi Tahun 2023

### a. Perencanaan, Penganggaran dan Evaluasi Kinerja Perangkat Daerah

Kegiatan ini dialokasikan anggaran sebesar Rp41.147.200,00 dan terealisasi sebesar Rp38.313.500,00 atau 93,11 % dari alokasi anggaran melalui sub kegiatan Koordinasi dan Penyusunan Laporan Capaian Kinerja dan Ikhtisar Realisasi Kinerja SKPD.

### b. Administrasi Kepegawaian Perangkat Daerah

Kegiatan ini dialokasikan anggaran sebesar Rp2.408.534.267,00 dan terealisasi sebesar Rp2.164.715.559,00 atau 89,88% dari alokasi anggaran melalui sub kegiatan Penyediaan Gaji dan Tunjangan ASN.

### c. Administrasi Kepegawaian Perangkat Daerah

Kegiatan ini dialokasikan anggaran sebesar Rp40.000.000,00 dan terealisasi sebesar Rp40.000.000,00 atau 100,00% dari alokasi anggaran melalui sub kegiatan Pengadaan Pakaian Dinas Beserta Atribut Kelengkapannya.

### d. Administrasi Umum Perangkat Daerah

Kegiatan ini dialokasikan anggaran sebesar Rp226.465.000,00 dan terealisasi sebesar Rp224.855.123,00 atau 99,29% dari alokasi anggaran yang terbagi dalam sub kegiatan :

- Penyediaan Komponen Instalasi Listrik/Penerangan Bangunan Kantor dengan alokasi anggaran sebesar Rp1.578.000,00 dan terealisasi sebesar Rp0 atau 0% dari alokasi anggaran.
- Penyediaan Bahan Bacaan dan Peraturan Perundang-undangan dengan alokasi anggaran sebesar Rp4.800.000,00 dan terealisasi sebesar Rp4.800.000,00 atau 100,00% dari alokasi anggaran.
- Penyelenggaraan Rapat Koordinasi dan Konsultasi SKPD dengan alokasi anggaran sebesar Rp220.087.000,00 dan terealisasi sebesar Rp220.055.123,00 atau 99,99% dari alokasi anggaran.

### e. Pengadaan Barang Milik Daerah Penunjang Urusan Pemerintah Daerah

Kegiatan ini dialokasikan anggaran sebesar Rp41.496.100,00 dan terealisasi sebesar Rp24.600.000,00 atau 59,28% dari alokasi anggaran melalui sub kegiatan Pengadaan Peralatan dan Mesin Lainnya.

### f. Penyediaan Jasa Penunjang Urusan Pemerintahan Daerah

Kegiatan ini dialokasikan anggaran sebesar Rp313.037.300,00 dan terealisasi sebesar Rp279.137.725,00 atau 89,17% dari alokasi anggaran yang terbagi dalam sub kegiatan :



- Penyediaan Jasa Komunikasi, Sumber Daya Air dan Listrik dengan alokasi anggaran sebesar Rp54.189.000,00 dan terealisasi sebesar Rp46.614.525,00 atau 86,02 % dari alokasi anggaran.
- Penyediaan Jasa Pelayanan Umum Kantor dengan alokasi anggaran sebesar Rp258.848.300,00 dan terealisasi sebesar Rp232.523.200,00 atau 89,83% dari alokasi anggaran.

**g. Pemeliharaan Barang Milik Daerah Penunjang Urusan Pemerintahan Daerah**

Kegiatan ini dialokasikan anggaran sebesar Rp84.039.600,00 dan terealisasi sebesar Rp76.750.153,00 atau 91,33% dari alokasi anggaran yang terbagi dalam sub kegiatan :

- Penyediaan Jasa Pemeliharaan, Biaya Pemeliharaan, Pajak dan Perizinan Kendaraan Dinas Operasional atau Lapangan dengan alokasi anggaran sebesar Rp61.729.300,00 dan terealisasi sebesar Rp56.750.000,00 atau 91,93% dari alokasi anggaran.
- Pemeliharaan Peralatan dan Mesin Lainnya dengan alokasi anggaran sebesar Rp11.410.000,00 dan terealisasi sebesar Rp9.200.000,00 atau 80,63% dari alokasi anggaran.
- Pemeliharaan/Rehabilitasi Gedung Kantor dan Bangunan Lainnya dengan alokasi anggaran sebesar Rp10.900.300,00 dan terealisasi sebesar Rp10.800.153,00 atau 99,08% dari alokasi anggaran.

**h. Pembangunan dan Rehabilitasi Rumah Korban Bencana atau Relokasi Program Kabupaten/Kota**

Kegiatan ini dialokasikan anggaran sebesar Rp90.017.000,00 dan terealisasi sebesar Rp89.242.600,00 atau 99,14% dari alokasi anggaran melalui sub kegiatan Rehabilitasi Rumah bagi Korban Bencana.

**i. Penerbitan Izin Pembangunan dan Pengembangan Perumahan**

Kegiatan ini dialokasikan anggaran sebesar Rp1.921.200,00 dan terealisasi sebesar Rp1.918.900,00 atau 99,88% dari alokasi anggaran melalui sub kegiatan Fasilitasi Pemenuhan Komitmen Penerbitan Izin Pembangunan dan Pengembangan Perumahan Terintegrasi Secara Elektronik.

**j. Penerbitan Izin Pembangunan dan Pengembangan Kawasan Permukiman**

Kegiatan ini dialokasikan anggaran sebesar Rp2.448.000,00 dan terealisasi sebesar Rp0,00 atau 0,00% dari alokasi anggaran melalui sub kegiatan Penyusunan dan/atau Review serta Legalisasi Rencana



Pembangunan dan Pengembangan Kawasan Permukiman dan Permukiman Kumuh.

**k. Penataan dan Peningkatan Kualitas Kawasan Permukiman Kumuh dengan Luas di Bawah 10 (sepuluh) Ha**

Kegiatan ini dialokasikan anggaran sebesar Rp30.063.285,00 dan terealisasi sebesar Rp30.000.000,00 atau 99,79% dari alokasi anggaran melalui sub kegiatan Penyusunan Rencana Pencegahan dan Peningkatan Kualitas Perumahan Kumuh dan Permukiman Kumuh.

**l. Urusan Penyelenggaraan PSU Perumahan**

Kegiatan ini dialokasikan anggaran sebesar Rp80.000.000,00 dan terealisasi sebesar Rp79.997.700,00 atau 100,00% dari alokasi anggaran melalui sub kegiatan Koordinasi dan Sinkronisasi dalam rangka Penyediaan Prasarana, Sarana Utilitas Umum Perumahan.

**5. URUSAN KETENTRAMAN DAN KETERTIBAN UMUM SERTA PERLINDUNGAN MASYARAKAT**

Urusan ketentraman dan ketertiban umum serta perlindungan masyarakat merupakan urusan wajib pelayanan dasar yang sebelumnya merupakan urusan otonomi daerah, pemerintahan umum dan administrasi keuangan, perangkat daerah, kepegawaian dan persandian.

**1) Organisasi Perangkat Daerah Pelaksana**

Satuan Polisi Pamong Praja, Badan Penanggulangan Bencana Daerah dan Dinas Pemadam Kebakaran adalah organisasi pelaksana urusan ketentraman dan ketertiban serta perlindungan masyarakat. Satuan Polisi Pamong Praja, Badan Penanggulangan Bencana Daerah dan Dinas Pemadam Kebakaran Kabupaten Gowa didukung dengan jumlah Pegawai Negeri Sipil sebanyak 79 orang dengan 29 jabatan struktural yang diisi oleh 29 pejabat struktural dengan sarana dan prasarana yang memadai, pencapaian urusan dapat terwujud.

**2) Kegiatan, Anggaran dan Realisasi Tahun 2023**

**a. Perencanaan, Penganggaran dan Evaluasi Kinerja Perangkat Daerah**

Kegiatan ini dialokasikan anggaran sebesar Rp69.198.400,00 dan terealisasi sebesar Rp67.853.730,00 atau 98,06% dari alokasi anggaran yang terbagi dalam sub kegiatan :

- Penyusunan Dokumen Perencanaan Perangkat Daerah dengan alokasi anggaran sebesar Rp55.050.400,00 dan terealisasi sebesar Rp54.858.730,00 atau 99,65% dari alokasi anggaran.
- Koordinasi dan Penyusunan Laporan Capaian Kinerja dan Ikhtisar Realisasi Kinerja SKPD dengan alokasi anggaran sebesar



Rp14.148.000,00 dan terealisasi sebesar Rp12.995.000,00 atau 91,85% dari alokasi anggaran.

**b. Administrasi Keuangan Perangkat Daerah**

Kegiatan ini dialokasikan anggaran sebesar Rp7.246.778.973,00 dan terealisasi sebesar Rp6.735.480.720,00 atau 92,94% dari alokasi anggaran yang terbagi dalam sub kegiatan :

- Penyediaan Gaji dan Tunjangan ASN dengan alokasi anggaran sebesar Rp7.097.717.973,00 dan terealisasi sebesar Rp6.588.044.720,00 atau 92,82% dari alokasi anggaran.
- Pelaksanaan Penatausahaan dan Pengujian/Verifikasi Keuangan SKPD dengan alokasi anggaran sebesar Rp33.480.000,00 dan terealisasi sebesar Rp33.480.000,00 atau 100,00% dari alokasi anggaran.
- Koordinasi dan Penyusunan Laporan Keuangan Bulanan/Triwulanan/Semesteran SKPD dengan alokasi anggaran sebesar Rp115.581.000,00 dan terealisasi sebesar Rp113.956.000,00 atau 98,59% dari alokasi anggaran.

**c. Administrasi Kepegawaian Perangkat Daerah**

Kegiatan ini dialokasikan anggaran sebesar Rp211.827.200,00 dan terealisasi sebesar Rp211.038.200,00 atau 99,63% dari alokasi anggaran yang terbagi dalam sub kegiatan :

- Pengadaan Pakaian Dinas Beserta Atribut Kelengkapannya dengan alokasi anggaran sebesar Rp195.300.000,00 dan terealisasi sebesar Rp194.778.000,00 atau 99,73% dari alokasi anggaran.
- Pendataan dan Pengolahan Administrasi Kepegawaian dengan alokasi anggaran sebesar Rp16.527.200,00 dan terealisasi sebesar Rp16.260.200,00 atau 98,38% dari alokasi anggaran.

**d. Administrasi Umum Perangkat Daerah**

Kegiatan ini dialokasikan anggaran sebesar Rp1.819.893.000,00 dan terealisasi sebesar Rp1.798.192.314,00 atau 98,81% dari alokasi anggaran yang terbagi dalam sub kegiatan :

- Penyediaan Komponen Instalasi Listrik/Penerangan Bangunan Kantor dengan alokasi anggaran sebesar Rp1.971.500,00 dan terealisasi Rp1.967.000,00 atau 99,77% dari alokasi anggaran.
- Penyediaan Peralatan dan Perlengkapan Kantor dengan alokasi anggaran sebesar Rp67.615.700,00 dan terealisasi sebesar Rp66.823.500,00 atau 98,83% dari alokasi anggaran.
- Penyediaan Peralatan Rumah Tangga dengan alokasi anggaran sebesar Rp29.118.100,00 dan terealisasi sebesar Rp25.801.500,00 atau 88,61% dari alokasi anggaran.



- Penyediaan Bahan Logistik Kantor dengan alokasi anggaran sebesar Rp56.364.600,00 dan terealisasi sebesar Rp54.731.500,00 atau 97,10% dari alokasi anggaran.
- Penyediaan Barang Cetak dan Penggandaan dengan alokasi anggaran sebesar Rp24.148.100,00 dan terealisasi sebesar Rp18.343.890,00 atau 75,96 % dari alokasi anggaran.
- Penyediaan Bahan Bacaan dan Peraturan Perundang-undangan dengan alokasi anggaran sebesar Rp10.800.000,00 terealisasi sebesar Rp10.797.000,00 atau 99,97% dari alokasi anggaran.
- Penyediaan Bahan/Material dengan alokasi anggaran sebesar Rp50.000.000,00 terealisasi sebesar Rp50.000.000,00 atau 100,00% dari alokasi anggaran.
- Fasilitasi Kunjungan Tamu dengan alokasi anggaran sebesar Rp50.094.000,00 dan terealisasi sebesar Rp50.094.000,00 atau 100,00% dari alokasi anggaran.
- Penyelenggaraan Rapat Koordinasi dan Konsultasi SKPD dengan alokasi anggaran sebesar Rp1.529.781.000,00 dan terealisasi sebesar Rp1.519.633.924,00 atau 99,34% dari alokasi anggaran.

**e. Pengadaan Barang Milik Daerah Penunjang Urusan Pemerintah Daerah**

Kegiatan ini dialokasikan anggaran sebesar Rp18.038.630,00 dan terealisasi sebesar Rp18.038.000,00 atau 100,00% dari alokasi anggaran melalui sub kegiatan Pengadaan Sarana dan Prasarana Gedung Kantor atau Bangunan Lainnya.

**f. Penyediaan Jasa Penunjang Urusan Pemerintahan Daerah**

Kegiatan ini dialokasikan anggaran sebesar Rp417.580.500,00 dan terealisasi sebesar Rp405.397.016,00 atau 97,08% dari alokasi anggaran yang terbagi dalam sub kegiatan :

- Penyediaan Jasa Komunikasi, Sumber Daya Air dan Listrik dengan alokasi anggaran sebesar Rp93.594.300,00 dan terealisasi sebesar Rp88.358.016,00 atau 94,41% dari alokasi anggaran.
- Penyediaan Jasa Pelayanan Umum Kantor dengan alokasi anggaran sebesar Rp323.986.200,00 dan terealisasi sebesar Rp317.039.000,00 atau 97,86% dari alokasi anggaran.

**g. Pemeliharaan Barang Milik Daerah Penunjang Urusan Pemerintahan Daerah**

Kegiatan ini dialokasikan anggaran sebesar Rp685.851.941,00 dan terealisasi sebesar Rp673.630.170,00 atau 98,22% dari alokasi anggaran yang terbagi dalam sub kegiatan :

- Penyediaan Jasa Pemeliharaan, Biaya Pemeliharaan Pajak Kendaraan Perorangan Dinas atau Kendaraan Dinas Jabatan dengan alokasi



anggaran sebesar Rp154.182.000,00 dan terealisasi sebesar Rp151.942.870,00 atau 98,55% dari alokasi anggaran.

- Penyediaan Jasa Pemeliharaan, Biaya Pemeliharaan, Pajak dan Perizinan Kendaraan Dinas Operasional atau Lapangan dengan alokasi anggaran sebesar Rp495.164.941,00 dan terealisasi sebesar Rp485.341.300,00 atau 98,02% dari alokasi anggaran.
- Pemeliharaan Peralatan dan Mesin Lainnya dengan alokasi anggaran sebesar Rp31.280.000,00 dan terealisasi sebesar Rp31.150.000,00 atau 99,58% dari alokasi anggaran.
- Pemeliharaan/Rehabilitasi Gedung Kantor dan Bangunan Lainnya dengan alokasi anggaran sebesar Rp5.225.000,00 dan terealisasi sebesar Rp5.196.000,00 atau 99,44% dari alokasi anggaran.

#### **h. Penanganan Gangguan Ketenteraman dan Ketertiban Umum dalam 1 (satu) Daerah Kabupaten/Kota**

Kegiatan ini dialokasikan anggaran sebesar Rp7.948.440.000,00 dan terealisasi sebesar Rp7.899.064.000,00 atau 99,38% dari alokasi anggaran yang terbagi dalam sub kegiatan :

- Pencegahan Gangguan Ketenteraman dan Ketertiban Umum melalui Deteksi Dini dan Cegah, Pembinaan dan Penyuluhan, Pelaksanaan Patroli, Pengamanan pengawalan dengan alokasi anggaran sebesar Rp7.578.000.000,00 dan terealisasi sebesar Rp7.549.000.000,00 atau 99,62% dari alokasi anggaran.
- Pemberdayaan Perlindungan Masyarakat dalam rangka Ketenteraman dan Ketertiban Umum dengan alokasi anggaran sebesar Rp180.540.000,00 dan terealisasi sebesar Rp161.964.000,00 atau 89,71% dari alokasi anggaran.
- Kerjasama antar Lembaga dan Kemitraan dalam Teknik Pencegahan dan Penanganan Gangguan Ketenteraman dan Ketertiban Umum dengan alokasi anggaran sebesar Rp189.900.000,00 dan terealisasi sebesar Rp188.100.000,00 atau 99,05% dari alokasi anggaran.

#### **i. Penegakan Peraturan Daerah Kabupaten/Kota dan Peraturan Bupati/Wali Kota**

Kegiatan ini dialokasikan anggaran sebesar Rp145.416.800,00 dan terealisasi sebesar Rp126.988.800,00 atau 87,33% dari alokasi anggaran melalui sub kegiatan :

- Pengawasan atas Kepatuhan terhadap Pelaksanaan Peraturan Daerah dan Peraturan Bupati/Walikota dengan alokasi anggaran sebesar Rp129.390.000,00 dan terealisasi sebesar Rp111.636.800,00 atau 86,28% dari alokasi anggaran.
- Penanganan atas Pelanggaran Peraturan Daerah dan Peraturan Bupati/Walikota dengan alokasi anggaran sebesar



Rp16.026.800,00 dan terealisasi sebesar Rp15.352.000,00 atau 95,79% dari alokasi anggaran.

**j. Pelayanan Informasi Rawan Bencana Kabupaten/Kota**

Kegiatan ini dialokasikan anggaran sebesar Rp12.925.000,00 dan terealisasi sebesar Rp12.800.000,00 atau 99,03% dari alokasi anggaran melalui sub kegiatan Sosialisasi, Komunikasi, Informasi dan Edukasi (KIE) Rawan Bencana Kabupaten/Kota (Per Jenis Bencana).

**k. Pelayanan Pencegahan dan Kesiapsiagaan terhadap Bencana**

Kegiatan ini dialokasikan anggaran sebesar Rp91.944.000,00 dan terealisasi sebesar Rp91.158.000,00 atau 99,15% dari alokasi anggaran melalui sub kegiatan Pengembangan Kapasitas Tim Reaksi Cepat (TRC) bencana Kabupaten/Kota.

**l. Pelayanan Penyelamatan dan Evakuasi Korban Bencana**

Kegiatan ini dialokasikan anggaran sebesar Rp58.975.000,00 dan terealisasi sebesar Rp58.803.500,00 atau 99,71% dari alokasi anggaran melalui sub kegiatan Penyediaan Logistik Penyelamatan dan Evakuasi Korban Bencana Kabupaten/Kota.

**m. Pencegahan, Pengendalian, Pemadaman, Penyelamatan Penanganan Bahan Berbahaya dan Beracun Kebakaran dalam Daerah Kabupaten/Kota**

Kegiatan ini dialokasikan anggaran sebesar Rp1.561.338.600,00 dan terealisasi sebesar Rp1.547.844.600,00 atau 99,14% dari alokasi anggaran yang terbagi dalam sub kegiatan :

- Pemadaman dan Pengendalian Kebakaran dalam Daerah Kabupaten/Kota dengan alokasi anggaran sebesar Rp1.536.798.600,00 dan terealisasi sebesar Rp1.523.304.600,00 atau 99,12% dari alokasi anggaran.
- Pengadaan Sarana dan Prasarana Pencegahan, Penanggulangan Kebakaran dan Alat Pelindung Diri dengan alokasi anggaran sebesar Rp24.540.000,00 dan terealisasi sebesar Rp24.540.000,00 atau 100,00% dari alokasi anggaran.

**n. Inspeksi Peralatan Proteksi Kebakaran**

Kegiatan ini dialokasikan anggaran sebesar Rp21.000.000,00 dan terealisasi sebesar Rp21.000.000,00 atau 100,00% dari alokasi anggaran melalui sub kegiatan Pendataan Sarana Prasarana Proteksi Kebakaran.

**o. Penyelenggaraan Operasi Pencarian dan Pertolongan Terhadap Kondisi Membahayakan Manusia**

Kegiatan ini dialokasikan anggaran sebesar Rp11.675.000,00 dan terealisasi sebesar Rp11.675.000,00 atau 100,00% dari alokasi anggaran





melalui sub kegiatan Pengadaan Sarana dan Prasarana Pencarian dan Pertolongan Terhadap Kondisi Membahayakan Manusia/Penyelamatan dan evakuasi.

## **6. URUSAN SOSIAL**

### **1) Organisasi Perangkat Daerah Pelaksana**

Dinas Sosial Kabupaten Gowa sebagai institusi yang disertai tugas Urusan Sosial telah merencanakan dan melaksanakan berbagai program/kegiatan. Dinas Sosial Kabupaten Gowa didukung dengan jumlah Pegawai Negeri Sipil sebanyak 29 orang dengan 21 jabatan struktural yang diisi oleh 21 pejabat struktural dengan sarana dan prasarana yang memadai, pencapaian urusan dapat terwujud.

### **2) Kegiatan, Anggaran dan Realisasi Tahun 2023**

#### **a. Administrasi Keuangan Perangkat Daerah**

Kegiatan ini dialokasikan anggaran sebesar Rp2.638.409.363,00 dan terealisasi sebesar Rp2.472.710.783,00 atau 93,72% dari alokasi anggaran yang terbagi dalam sub kegiatan :

- Penyediaan Gaji dan Tunjangan dengan alokasi anggaran sebesar Rp2.533.989.363,00 dan terealisasi sebesar Rp2.368.484.783,00 atau 93,47% dari alokasi anggaran.
- Pelaksanaan Penatausahaan dan Pengujian/Verifikasi Keuangan SKPD dengan alokasi anggaran sebesar Rp104.420.000,00 dan terealisasi sebesar Rp104.226.000,00 atau 99,81% dari alokasi anggaran.

#### **b. Administrasi Barang Milik Daerah Pada Perangkat Daerah**

Kegiatan ini dialokasikan anggaran sebesar Rp9.000.000,00 dan terealisasi sebesar Rp9.000.000,00 atau 100,00% dari alokasi anggaran melalui sub kegiatan Penatausahaan Barang Milik Daerah pada SKPD.

#### **c. Administrasi Kepegawaian Perangkat Daerah**

Kegiatan ini dialokasikan anggaran sebesar Rp94.200.000,00 dan terealisasi sebesar Rp94.200.000,00 atau 100,00% dari alokasi anggaran melalui sub kegiatan Pengadaan Pakaian Dinas Beserta Atribut Kelengkapannya.

#### **d. Administrasi Umum Perangkat Daerah**

Kegiatan ini dialokasikan anggaran sebesar Rp516.562.200,00 dan terealisasi sebesar Rp495.384.841,00 atau 95,90% dari alokasi anggaran yang terbagi dalam sub kegiatan :

- Penyediaan Komponen Instalasi Listrik/Penerangan Bangunan Kantor dengan alokasi anggaran sebesar Rp1.388.400,00 dan terealisasi sebesar Rp1.383.000,00 atau 99,61% dari alokasi anggaran.



- Penyediaan Peralatan dan Perlengkapan Kantor dengan alokasi anggaran sebesar Rp33.954.400,00 dan terealisasi sebesar Rp15.026.000,00 atau 44,25% dari alokasi anggaran.
- Penyediaan Peralatan Rumah Tangga dengan alokasi anggaran sebesar Rp2.889.400,00 dan terealisasi sebesar Rp2.875.000,00 atau 99,50% dari alokasi anggaran.
- Penyediaan Bahan Logistik Kantor dengan alokasi anggaran sebesar Rp36.862.600,00 dan terealisasi sebesar Rp36.849.600,00 atau 99,96% dari alokasi anggaran.
- Penyediaan Barang Cetakan dan Penggandaan dengan alokasi anggaran sebesar Rp49.825.400,00 dan terealisasi sebesar Rp47.914.960,00 atau 96,17% dari alokasi anggaran.
- Penyediaan Bahan Bacaan dan Peraturan Perundang-undangan dengan alokasi anggaran sebesar Rp13.000.000,00 dan terealisasi sebesar Rp12.970.000,00 atau 99,77% dari alokasi anggaran.
- Fasilitasi Kunjungan Tamu dengan alokasi anggaran sebesar Rp26.550.000,00 dan terealisasi sebesar Rp26.548.000,00 atau 99,99% dari alokasi anggaran.
- Penyelenggaraan Rapat Koordinasi dan Konsultasi SKPD dengan alokasi anggaran sebesar Rp352.092.000,00 dan terealisasi sebesar Rp351.818.281,00 atau 99,92% dari alokasi anggaran

**e. Pengadaan Barang Milik Daerah Penunjang Urusan Pemerintah Daerah**

Kegiatan ini dialokasikan anggaran sebesar Rp7.272.600,00 dan terealisasi sebesar Rp7.272.600,00 atau 100,00% dari alokasi anggaran melalui sub kegiatan Pengadaan Mebel.

**f. Penyediaan Jasa Penunjang Urusan Pemerintahan Daerah**

Kegiatan ini dialokasikan anggaran sebesar Rp594.502.911,00 dan terealisasi sebesar Rp577.405.839,00 atau 97,12% dari alokasi anggaran yang terbagi dalam sub kegiatan :

- Penyediaan Jasa Komunikasi, Sumber Daya Air dan Listrik dengan alokasi anggaran sebesar Rp6.192.192,00 dan terealisasi sebesar Rp3.139.189,00 atau 50,70% dari alokasi anggaran.
- Penyediaan Jasa Pelayanan Umum Kantor dengan alokasi anggaran sebesar Rp588.310.719,00 dan terealisasi sebesar Rp574.266.650,00 atau 97,61% dari alokasi anggaran.

**g. Pemeliharaan Barang Milik Daerah Penunjang Urusan Pemerintahan Daerah**

Kegiatan ini dialokasikan anggaran sebesar Rp151.201.300,00 dan terealisasi sebesar Rp146.624.942,00 atau 96,97% dari alokasi anggaran yang terbagi dalam sub kegiatan :



- Penyediaan Jasa Pemeliharaan, Biaya Pemeliharaan Pajak Kendaraan Perorangan Dinas atau Kendaraan Dinas Jabatan dengan alokasi anggaran sebesar Rp140.851.300,00 dan terealisasi sebesar Rp136.363.942,00 atau 96,81% dari alokasi anggaran.
- Pemeliharaan Peralatan dan Mesin Lainnya dengan alokasi anggaran sebesar Rp10.350.000,00 dan terealisasi sebesar Rp10.261.000,00 atau 99,14% dari alokasi anggaran.

**h. Pengembangan Potensi Sumber Kesejahteraan Sosial Daerah Kabupaten/Kota**

Kegiatan ini dialokasikan anggaran sebesar Rp146.550.000,00 dan terealisasi sebesar Rp145.385.000,00 atau 99,21% dari alokasi anggaran melalui sub kegiatan Peningkatan Kemampuan Potensi Sumber Kesejahteraan Sosial Kelembagaan Masyarakat Kewenangan Kabupaten/Kota.

**i. Rehabilitasi Sosial Dasar Penyandang Disabilitas Terlantar, Anak Terlantar, Lanjut Usia Terlantar, serta Gelandangan Pengemis di Luar Panti Sosial**

Kegiatan ini dialokasikan anggaran sebesar Rp390.238.814,00 dan terealisasi sebesar Rp379.796.000,00 atau 97,32% dari alokasi anggaran yang terbagi dalam sub kegiatan :

- Penyediaan Permakanan dengan alokasi anggaran sebesar Rp113.530.214,00 dan terealisasi sebesar Rp113.530.000,00 atau 100,00% dari alokasi anggaran.
- Penyediaan Alat Bantu dengan alokasi anggaran sebesar Rp35.337.600,00 dan terealisasi sebesar Rp35.336.000,00 atau 100,00% dari alokasi anggaran.
- Pemberian Bimbingan Fisik, Mental, Spiritual Sosial dengan alokasi anggaran sebesar Rp40.000.000,00 dan terealisasi sebesar Rp40.000.000,00 atau 100,00% dari alokasi anggaran.
- Pemberian Layanan Kedaruratan dengan alokasi anggaran sebesar Rp198.371.000,00 dan terealisasi sebesar Rp188.930.000,00 atau 95,24% dari alokasi anggaran.
- Pemberian Pelayanan Penelusuran Keluarga dengan alokasi anggaran sebesar Rp3.000.000,00 dan terealisasi sebesar Rp2.000.000,00 atau 66,67% dari lokasi anggaran.

**j. Pengelolaan Data Fakir Miskin Cakupan Daerah Kabupaten/Kota**

Kegiatan ini dialokasikan anggaran sebesar Rp174.992.000,00 dan terealisasi sebesar Rp174.934.500,00 atau 99,97% dari alokasi anggaran yang melalui sub kegiatan Pengelolaan Data Fakir Miskin Cakupan Daerah Kabupaten/Kota.



**k. Perlindungan Sosial Korban Bencana Alam dan Sosial Kabupaten/Kota**

Kegiatan ini dialokasikan anggaran sebesar Rp44.156.500,00 dan terealisasi sebesar Rp44.156.500,00 atau 100,00% dari alokasi anggaran yang melalui sub kegiatan Penyediaan Makanan.

**l. Penyelenggaraan Pemberdayaan Masyarakat Terhadap Kesiapsiagaan Bencana Kabupaten/Kota**

Kegiatan ini dialokasikan anggaran sebesar Rp43.165.300,00 dan terealisasi sebesar Rp41.815.000,00 atau 96,87% dari alokasi anggaran yang melalui sub kegiatan Koordinasi, Sosialisasi dan Pelaksanaan Taruna Siaga Bencana.

**m. Pemeliharaan Taman Makam Pahlawan Nasional Kabupaten/Kota**

Kegiatan ini dialokasikan anggaran sebesar Rp239.238.000,00 dan terealisasi sebesar Rp234.738.000,00 atau 98,12% dari alokasi anggaran yang melalui sub kegiatan Pemeliharaan Taman Makam Pahlawan Nasional.

**1.2. URUSAN WAJIB NON PELAYANAN DASAR**

**1. URUSAN TENAGA KERJA**

**1) Organisasi Perangkat Daerah Pelaksana**

Dinas Tenaga Kerja dan Transmigrasi Kabupaten Gowa, sebagai instansi yang menangani Urusan Tenaga Kerja telah melaksanakan berbagai program dan kegiatan. Dinas Tenaga Kerja dan Transmigrasi Kabupaten Gowa didukung dengan jumlah Pegawai Negeri Sipil sebanyak 35 orang dengan 14 jabatan struktural yang diisi oleh 14 pejabat struktural dengan sarana dan prasarana yang memadai, pencapaian urusan dapat terwujud.

**2) Kegiatan, Anggaran dan Realisasi Tahun 2023**

**a. Perencanaan, Penganggaran dan Evaluasi Kinerja Perangkat Daerah**

Kegiatan ini dialokasikan anggaran sebesar Rp11.357.700,00 dan terealisasi sebesar Rp11.343.700,00 atau 99,88% dari alokasi anggaran yang terbagi dalam sub kegiatan :

- Penyusunan Dokumen Perencanaan Perangkat Daerah dengan alokasi anggaran sebesar Rp5.996.500,00 dan terealisasi sebesar Rp5.990.500,00 atau 99,90% dari alokasi anggaran.
- Koordinasi dan Penyusunan Laporan Capaian Kinerja dan Ikhtisar Realisasi Kinerja SKPD dengan alokasi anggaran sebesar Rp5.361.200,00 dan terealisasi sebesar Rp5.353.200,00 atau 99,85% dari alokasi anggaran.



**b. Administrasi Keuangan Perangkat Daerah**

Kegiatan ini dialokasikan anggaran sebesar Rp2.801.312.058,00 dan terealisasi sebesar Rp2.698.184.581,00 atau 96,32% dari alokasi anggaran melalui sub kegiatan :

- Penyediaan Gaji dan Tunjangan ASN dengan alokasi anggaran sebesar Rp2.753.081.658,00 dan terealisasi sebesar Rp2.649.964.581,00 atau 96,25% dari alokasi anggaran.
- Penyediaan Administrasi Pelaksanaan Tugas ASN dengan alokasi anggaran sebesar Rp48.230.400,00 dan terealisasi sebesar Rp48.220.000,00 atau 99,98% dari alokasi anggaran.

**c. Administrasi Kepegawaian Perangkat Daerah**

Kegiatan ini dialokasikan anggaran sebesar Rp41.700.000,00 dan terealisasi sebesar Rp41.700.000,00 atau 100,00% dari alokasi anggaran melalui sub kegiatan Pengadaan Pakaian Dinas Beserta Atribut Kelengkapannya.

**d. Administrasi Umum Perangkat Daerah**

Kegiatan ini dialokasikan anggaran sebesar Rp123.433.200,00 dan terealisasi sebesar Rp123.337.380,00 atau 99,92% dari alokasi anggaran yang terbagi dalam sub kegiatan :

- Penyediaan Komponen Instalasi Listrik/Penerangan Bangunan Kantor dengan alokasi anggaran sebesar Rp1.080.500,00 dan terealisasi sebesar Rp1.080.500,00 atau 100,00% dari alokasi anggaran.
- Penyediaan Peralatan dan Perlengkapan Kantor dengan alokasi anggaran sebesar Rp51.718.500,00 dan terealisasi sebesar Rp51.689.900,00 atau 99,94% dari alokasi anggaran.
- Penyediaan Bahan Logistik Kantor dengan alokasi anggaran sebesar Rp11.078.200,00 dan terealisasi sebesar Rp11.077.700,00 atau 100,00% dari alokasi anggaran.
- Penyediaan Bahan Bacaan dan Peraturan Perundang-undangan dengan alokasi anggaran sebesar Rp1.200.000,00 dan terealisasi sebesar Rp1.200.000,00 atau 100,00% dari alokasi anggaran.
- Fasilitasi Kunjungan Tamu dengan alokasi anggaran sebesar Rp5.175.000,00 dan terealisasi sebesar Rp5.175.000,00 atau 100,00% dari alokasi anggaran.
- Penyelenggaraan Rapat Koordinasi dan Konsultasi SKPD dengan alokasi anggaran sebesar Rp53.181.000,00 dan terealisasi sebesar Rp53.114.280,00 atau 99,87% dari alokasi anggaran.



**e. Pengadaan Barang Milik Daerah Penunjang Urusan Pemerintahan Daerah**

Kegiatan ini dialokasikan anggaran sebesar Rp13.123.700,00 dan terealisasi sebesar Rp13.100.000,00 atau 99,82% dari alokasi anggaran melalui sub kegiatan Pengadaan Peralatan Dan Mesin Lainnya.

**f. Penyediaan Jasa Penunjang Urusan Pemerintahan Daerah**

Kegiatan ini dialokasikan anggaran sebesar Rp66.289.451,00 dan terealisasi sebesar Rp51.204.774,00 atau 77,24% dari alokasi anggaran yang terbagi dalam sub kegiatan :

- Penyediaan Jasa Komunikasi, Sumber Daya Air dan Listrik dengan alokasi anggaran sebesar Rp60.289.451,00 dan terealisasi sebesar Rp45.704.774,00 atau 75,81% dari alokasi anggaran.
- Penyediaan Jasa Pelayanan Umum Kantor dengan alokasi anggaran sebesar Rp6.000.000,00 dan terealisasi sebesar Rp5.500.000,00 atau 91,67% dari alokasi anggaran.

**g. Pemeliharaan Barang Milik Daerah Penunjang Urusan Pemerintahan Daerah**

Kegiatan ini dialokasikan anggaran sebesar Rp70.284.400,00 dan terealisasi sebesar Rp68.812.700,00 atau 97,91% dari alokasi anggaran yang terbagi dalam sub kegiatan :

- Penyediaan Jasa Pemeliharaan, Biaya Pemeliharaan Pajak Kendaraan Perorangan Dinas atau Kendaraan Dinas Jabatan dengan alokasi anggaran sebesar Rp61.097.200,00 dan terealisasi sebesar Rp59.768.700,00 atau 97,83% dari alokasi anggaran.
- Pemeliharaan Peralatan dan Mesin Lainnya dengan alokasi anggaran sebesar Rp7.310.000,00 dan terealisasi sebesar Rp7.204.000,00 atau 98,55% dari alokasi anggaran.
- Pemeliharaan/Rehabilitasi Gedung Kantor dan Bangunan Lainnya dengan alokasi anggaran sebesar Rp1.877.200,00 dan terealisasi sebesar Rp1.840.000,00 atau 98,02% dari alokasi anggaran.

**h. Pembinaan Lembaga Pelatihan Kerja Swasta**

Kegiatan ini dialokasikan anggaran sebesar Rp12.521.000,00 dan terealisasi sebesar Rp12.428.600,00 atau 99,26% dari alokasi anggaran melalui sub kegiatan Pembinaan Lembaga Pelatihan Kerja Swasta.

**i. Pengelolaan Informasi Pasar Kerja**

Kegiatan ini dialokasikan anggaran sebesar Rp55.344.000,00 dan terealisasi sebesar Rp55.344.000,00 atau 100,00% dari alokasi anggaran melalui Pelayanan dan Penyediaan Informasi Pasar Kerja Online.



**j. Pencegahan dan Penyelesaian Perselisihan Hubungan Industrial, Mogok Kerja dan Penutupan Perusahaan di Daerah**

Kegiatan ini dialokasikan anggaran sebesar Rp14.754.600,00 dan terealisasi sebesar Rp14.754.600,00 atau 100,00% dari alokasi anggaran melalui sub kegiatan Pengembangan Pelaksanaan Jaminan Sosial Tenaga Kerja dan Fasilitas Kesejahteraan Pekerja.

**2. URUSAN PEMBERDAYAAN PEREMPUAN DAN PERLINDUNGAN ANAK**

**1) Organisasi Perangkat Daerah Pelaksana**

Dinas Pemberdayaan Perempuan dan Perlindungan Anak Kabupaten Gowa sebagai institusi yang menangani urusan Pemberdayaan Perempuan dan Perlindungan Anak telah melaksanakan berbagai program dan kegiatan. Dinas Pemberdayaan Perempuan dan Perlindungan Anak Kabupaten Gowa didukung dengan jumlah Pegawai Negeri Sipil sebanyak 15 orang dengan 12 jabatan struktural yang diisi oleh 12 pejabat struktural dengan sarana dan prasarana yang memadai, pencapaian urusan dapat terwujud.

**2) Kegiatan, Anggaran dan Realisasi Tahun 2023**

**a. Perencanaan, Penganggaran dan Evaluasi Kinerja Perangkat Daerah**

Kegiatan ini dialokasikan anggaran sebesar Rp11.130.000,00 dan terealisasi sebesar Rp11.130.000,00 atau 100,00% dari alokasi anggaran yang terbagi dalam sub kegiatan :

- Penyusunan Dokumen Perencanaan Perangkat Daerah dengan alokasi anggaran sebesar Rp4.950.000,00 dan terealisasi sebesar Rp4.950.000,00 atau 100,00% dari alokasi anggaran.
- Koordinasi dan Penyusunan Laporan Capaian Kinerja dan Ikhtisar Realisasi Kinerja SKPD dengan alokasi anggaran sebesar Rp6.180.000,00 dan terealisasi sebesar Rp6.180.000,00 atau 100,00% dari alokasi anggaran.

**b. Administrasi Keuangan Perangkat Daerah**

Kegiatan ini dialokasikan anggaran sebesar Rp1.476.647.867,00 dan terealisasi sebesar Rp1.393.991.938,00 atau 94,40% dari alokasi anggaran melalui sub kegiatan:

- Penyediaan Gaji dan Tunjangan ASN dengan alokasi anggaran sebesar Rp1.446.147.867,00 dan terealisasi sebesar Rp1.363.491.938,00 atau 94,28% dari alokasi anggaran.
- Pelaksanaan Penatausahaan dan Pengujian/Verifikasi Keuangan SKPD dengan alokasi anggaran sebesar Rp30.500.000,00 dan terealisasi sebesar Rp30.500.000,00 atau 100,00% dari alokasi anggaran.



**c. Administrasi Barang Milik Daerah pada Perangkat Daerah**

Kegiatan ini dialokasikan anggaran sebesar Rp14.911.200,00 dan terealisasi sebesar Rp10.911.200,00 atau 73,17% dari alokasi anggaran melalui sub kegiatan Penatausahaan Barang Milik Daerah pada SKPD.

**d. Administrasi Umum Perangkat Daerah**

Kegiatan ini dialokasikan anggaran sebesar Rp70.751.100,00 dan terealisasi sebesar Rp70.696.000,00 atau 99,92% dari alokasi anggaran yang terbagi dalam sub kegiatan :

- Penyediaan Bahan Logistik Kantor dengan alokasi anggaran sebesar Rp13.994.100,00 dan terealisasi sebesar Rp13.939.000,00 atau 99,61% dari alokasi anggaran.
- Penyediaan Bahan Bacaan dan Peraturan Perundang-undangan dengan alokasi anggaran sebesar Rp6.200.000,00 dan terealisasi Rp6.200.000,00 sebesar 100,00% dari alokasi anggaran.
- Fasilitasi Kunjungan Tamu dengan alokasi anggaran sebesar Rp6.900.000,00 dan terealisasi sebesar Rp6.900.000,00 100,00% dari alokasi anggaran.
- Penyelenggaraan Rapat Koordinasi dan Konsultasi SKPD dengan alokasi anggaran sebesar Rp43.657.000,00 dan terealisasi sebesar Rp43.657.000,00 atau 100,00% dari alokasi anggaran.

**e. Penyediaan Jasa Penunjang Urusan Pemerintahan Daerah**

Kegiatan ini dialokasikan anggaran sebesar Rp108.572.848,00 dan terealisasi sebesar Rp108.551.248,00 atau 99,98% dari alokasi anggaran yang terbagi dalam sub kegiatan :

- Penyediaan Jasa Komunikasi, Sumber Daya Air dan Listrik dengan alokasi anggaran sebesar Rp20.749.248,00 dan terealisasi sebesar Rp20.749.248,00 atau 100,00% dari alokasi anggaran.
- Penyediaan Jasa Pelayanan Umum Kantor dengan alokasi anggaran sebesar Rp87.823.600,00 dan terealisasi sebesar Rp87.802.000,00 atau 99,98% dari alokasi anggaran.

**f. Pemeliharaan Barang Milik Daerah Penunjang Urusan Pemerintahan Daerah**

Kegiatan ini dialokasikan anggaran sebesar Rp72.220.000,00 dan terealisasi sebesar Rp72.220.000,00 atau 100,00% dari alokasi anggaran yang terbagi dalam sub kegiatan :

- Penyediaan Jasa Pemeliharaan, Biaya Pemeliharaan, Pajak dan Perizinan Kendaraan Dinas Operasional atau Lapangan dengan alokasi anggaran sebesar Rp68.570.000,00 dan terealisasi sebesar Rp68.570.000,00 atau 100,00% dari alokasi anggaran.





- Pemeliharaan Peralatan dan Mesin Lainnya dengan alokasi anggaran sebesar Rp3.650.000,00 dan terealisasi sebesar Rp3.650.000,00 atau 100,00% dari alokasi anggaran.

**g. Pemberdayaan Perempuan Bidang Politik, Hukum, Sosial Ekonomi pada Organisasi Kemasyarakatan Kewenangan Kabupaten/Kota**

Kegiatan ini dialokasikan anggaran sebesar Rp15.000.000,00 dan terealisasi sebesar Rp15.000.000,00 atau 100,00% dari alokasi anggaran melalui sub kegiatan Advokasi Kebijakan dan Pendampingan Peningkatan Partisipasi Perempuan dan Politik, Hukum, Sosial dan Ekonomi.

**h. Pencegahan Kekerasan Terhadap Perempuan Lingkup Daerah Kabupaten/Kota**

Kegiatan ini dialokasikan anggaran sebesar Rp74.640.800,00 dan terealisasi sebesar Rp74.640.800,00 atau 100,00% dari alokasi anggaran melalui sub kegiatan Advokasi Kebijakan dan Pendampingan Layanan Perlindungan Perempuan Kewenangan Kabupaten/Kota.

**i. Penyediaan Layanan Rujukan Lanjutan bagi Perempuan Korban Kekerasan yang Memerlukan Koordinasi Kewenangan Kabupaten/Kota**

Kegiatan ini dialokasikan anggaran sebesar Rp241.759.200,00 dan terealisasi sebesar Rp241.759.200,00 atau 100,00% dari alokasi anggaran melalui sub kegiatan Koordinasi dan Sinkronisasi Pelaksanaan Penyediaan Layanan Rujukan Lanjutan bagi Perempuan Korban Kekerasan Kewenangan Kabupaten/Kota.

**j. Penguatan dan Pengembangan Lembaga Penyedia Layanan Perlindungan Perempuan Tingkat Daerah Kabupaten/Kota**

Kegiatan ini dialokasikan anggaran sebesar Rp122.400.000,00 dan terealisasi sebesar Rp122.400.000,00 atau 100,00% dari alokasi anggaran melalui sub kegiatan Penguatan Jejaring antar Lembaga Penyedia Layanan Perlindungan Perempuan Kewenangan Kabupaten/Kota.

**k. Peningkatan Kualitas Keluarga dalam Mewujudkan Kesetaraan Gender (KG) dan Hak Anak Tingkat Daerah Kabupaten/Kota**

Kegiatan ini dialokasikan anggaran sebesar Rp50.000.000,00 dan terealisasi sebesar Rp50.000.000,00 atau 100,00% dari alokasi anggaran melalui sub kegiatan Pengembangan Kegiatan Masyarakat untuk Peningkatan Kualitas Keluarga Kewenangan Kabupaten/Kota.

**l. Pelembagaan PHA pada Lembaga Pemerintah, Nonpemerintah Dunia Usaha Kewenangan Kabupaten/Kota**

Kegiatan ini dialokasikan anggaran sebesar Rp15.000.000,00 dan terealisasi sebesar Rp15.000.000,00 atau 100,00% dari alokasi anggaran



melalui sub kegiatan Advokasi Kebijakan dan Pendampingan Pemenuhan Hak Anak pada Lembaga Pemerintah, Non Pemerintah, Media dan Dunia Usaha Kewenangan Kabupaten/Kota.

**m. Penguatan dan Pengembangan Lembaga Penyedia Layanan Peningkatan Kualitas Hidup Anak Kewenangan Kabupaten/Kota**

Kegiatan ini dialokasikan anggaran sebesar Rp20.000.000,00 dan terealisasi sebesar Rp20.000.000,00 atau 100,00% dari alokasi anggaran melalui sub kegiatan Pengembangan Komunikasi, Informasi dan Edukasi Pemenuhan Hak Anak bagi Lembaga Penyedia Layanan Peningkatan Kualitas Hidup Anak Tingkat Daerah Kabupaten/Kota.

**3. URUSAN PANGAN**

**1) Organisasi Perangkat Daerah Pelaksana**

Dalam rangka meningkatkan hasil pertanian di Kabupaten Gowa, oleh Pemerintah Kabupaten Gowa melalui Dinas Ketahanan Pangan sebagai instansi teknis pelaksana Urusan Pangan, telah merencanakan dan melaksanakan berbagai program/kegiatan. Dinas Ketahanan Pangan Kabupaten Gowa didukung dengan jumlah Pegawai Negeri Sipil sebanyak 28 orang dengan 17 jabatan struktural yang diisi oleh 17 pejabat struktural dengan sarana dan prasarana yang memadai, pencapaian urusan dapat terwujud.

**2) Kegiatan, Anggaran dan Realisasi Tahun 2023**

**a. Perencanaan, Penganggaran dan Evaluasi Kinerja Perangkat Daerah**

Kegiatan ini dialokasikan anggaran sebesar Rp15.370.000,00 dan terealisasi sebesar Rp15.356.000,00 atau sebesar 99,91% dari alokasi anggaran yang melalui sub kegiatan Penyusunan Dokumen Perencanaan Perangkat Daerah.

**b. Administrasi Keuangan Perangkat Daerah**

Kegiatan ini dialokasikan anggaran sebesar Rp2.414.233.745,00 dan terealisasi sebesar Rp2.251.961.376,00 atau sebesar 93,28% dari alokasi anggaran yang terbagi dalam sub kegiatan :

- Penyediaan Gaji dan Tunjangan ASN dengan alokasi anggaran sebesar Rp2.367.743.345,00 dan terealisasi sebesar Rp2.206.628.976,00 atau 93,20% dari alokasi anggaran.
- Pelaksanaan Penatausahaan dan Pengujian/Verifikasi Keuangan SKPD dengan alokasi anggaran sebesar Rp40.100.400,00 dan terealisasi sebesar Rp38.950.400,00 atau 97,13% dari alokasi anggaran.



- Koordinasi dan Penyusunan Laporan Keuangan Akhir Tahun SKPD dengan alokasi anggaran sebesar Rp6.390.000,00 dan terealisasi sebesar Rp6.382.000,00 atau 99,87% dari alokasi anggaran.

**c. Administrasi Umum Perangkat Daerah**

Kegiatan ini dialokasikan anggaran sebesar Rp89.072.000,00 dan terealisasi sebesar Rp88.991.000,00 atau sebesar 99,91% dari alokasi anggaran melalui sub kegiatan Penyelenggaraan Rapat Koordinasi dan Konsultasi SKPD.

**d. Penyediaan Jasa Penunjang Urusan Pemerintahan Daerah**

Kegiatan ini dialokasikan anggaran sebesar Rp169.891.100,00 dan terealisasi sebesar Rp168.000.600,00 atau sebesar 98,89% dari alokasi anggaran yang terbagi dalam sub kegiatan :

- Penyediaan Jasa Komunikasi, Sumber Daya Air dan Listrik dengan alokasi anggaran sebesar Rp6.800.000,00 dan terealisasi sebesar Rp5.152.000,00 atau 75,76% dari alokasi anggaran.
- Penyediaan Jasa Pelayanan Umum Kantor dengan alokasi anggaran sebesar Rp163.091.100,00 dan terealisasi sebesar Rp162.848.600,00 atau 99,85% dari alokasi anggaran.

**e. Pemeliharaan Barang Milik Daerah Penunjang Urusan Pemerintahan Daerah**

Kegiatan ini dialokasikan anggaran sebesar Rp71.596.800,00 dan terealisasi sebesar Rp69.619.500,00 atau sebesar 97,24% dari alokasi anggaran yang terbagi dalam sub kegiatan :

- Penyediaan Jasa Pemeliharaan, Biaya Pemeliharaan Pajak Kendaraan Perorangan Dinas atau Kendaraan Dinas Jabatan. dengan alokasi anggaran sebesar Rp54.361.400,00 dan terealisasi sebesar Rp52.708.500,00 atau 96,96% dari alokasi anggaran.
- Pemeliharaan/Rehabilitasi Sarana dan Prasarana Gedung Kantor atau Bangunan Lainnya dengan alokasi anggaran sebesar Rp17.235.400,00 dan terealisasi sebesar Rp16.911.000,00 atau 98,12% dari alokasi anggaran.

**f. Penyediaan dan Penyaluran Pangan Pokok atau Pangan Lainnya sesuai dengan Kebutuhan Daerah Kabupaten/Kota dalam rangka Stabilisasi Pasokan dan Harga Pangan**

Kegiatan ini dialokasikan anggaran sebesar Rp10.632.500,00 dan terealisasi sebesar Rp10.632.500,00 atau sebesar 100,00% dari alokasi anggaran yang terbagi dalam sub kegiatan :

- Penyediaan Informasi Harga Pangan dan Neraca Bahan Makanan dengan alokasi anggaran sebesar Rp4.817.500,00 dan terealisasi sebesar Rp4.817.500,00 atau 100,00% dari alokasi anggaran.



- Pengembangan Kelembagaan dan Jaringan Distribusi Pangan dengan alokasi anggaran sebesar Rp5.815.000,00 dan terealisasi sebesar Rp5.815.000,00 atau 100,00% dari alokasi anggaran.

**g. Pelaksanaan Pencapaian Target Konsumsi Pangan Perkapita/Tahun sesuai dengan Angka Kecukupan Gizi**

Kegiatan ini dialokasikan anggaran sebesar Rp20.655.815,00 dan terealisasi sebesar Rp20.639.600,00 atau sebesar 99,92% dari alokasi anggaran yang terbagi dalam sub kegiatan :

- Penyusunan dan Penetapan Target Konsumsi Pangan per Kapita per Tahun dengan alokasi anggaran sebesar Rp10.836.410,00 dan terealisasi sebesar Rp10.825.600,00 atau 99,90% dari alokasi anggaran.
- Pemberdayaan Masyarakat dalam Penganekaragaman Konsumsi Pangan Berbasis Sumber Daya Lokal dengan alokasi anggaran sebesar Rp9.819.405,00 dan terealisasi sebesar Rp9.814.000,00 atau 99,94% dari alokasi anggaran.

**h. Penyusunan Peta Kerentanan dan Ketahanan Pangan Kecamatan**

Kegiatan ini dialokasikan anggaran sebesar Rp12.410.800,00 dan terealisasi sebesar Rp12.410.800,00 atau sebesar 100,00% dari alokasi anggaran yang melalui sub kegiatan Penyusunan, Pemutakhiran dan Analisis Peta Ketahanan dan Kerentanan Pangan.

**i. Pelaksanaan Pengawasan Keamanan Pangan Segar Daerah Kabupaten/Kota**

Kegiatan ini dialokasikan anggaran sebesar Rp20.773.715,00 dan terealisasi sebesar Rp20.757.500,00 atau sebesar 99,92% dari alokasi anggaran yang terbagi dalam sub kegiatan :

- Penguatan Kelembagaan Keamanan Pangan Segar Daerah Kabupaten/Kota dengan alokasi anggaran sebesar Rp6.124.000,00 dan terealisasi sebesar Rp6.124.000,00 atau 100,00% dari alokasi anggaran.
- Registrasi Keamanan Pangan Segar Asal Tumbuhan Daerah Kabupaten/Kota dengan alokasi anggaran sebesar Rp6.274.715,00 dan terealisasi sebesar Rp6.258.500,00 atau 99,74% dari alokasi anggaran.
- Penyediaan Sarana dan Prasarana Pengujian Mutu dan Keamanan Pangan Segar Asal Tumbuhan Daerah Kabupaten/Kota dengan alokasi anggaran sebesar Rp8.375.000,00 dan terealisasi sebesar Rp8.375.000,00 atau 100,00% dari alokasi anggaran.



#### **4. URUSAN PERTANAHAN**

##### **1) Organisasi Perangkat Daerah Pelaksana**

Dinas Perumahan, Kawasan Permukiman dan Pertanahan Kab. Gowa sebagai institusi yang menangani urusan pertanahan telah melakukan berbagai program dan kegiatan. Urusan pertanahan didukung dengan jumlah Pegawai Negeri Sipil sebanyak 31 orang dengan 3 jabatan struktural yang diisi oleh 3 pejabat struktural serta dilengkapi sarana dan prasarana yang memadai.

##### **2) Kegiatan, Anggaran dan Realisasi Tahun 2023**

###### **a. Penyelesaian Masalah Ganti rugi dan Santunan Tanah Untuk Pembangunan oleh Pemerintah Daerah Kabupaten/Kota**

Kegiatan ini dialokasikan anggaran sebesar Rp4.095.000.000,00 dan terealisasi sebesar Rp3.885.553.815,00 atau 94,89% dari alokasi anggaran melalui sub kegiatan Penetapan Daftar Masyarakat Penerima Santunan Tanah dalam 1 (satu) Daerah Kabupaten/Kota.

###### **b. Penggunaan Tanah yang Hamparannya dalam satu Daerah Kabupaten/Kota**

Kegiatan ini dialokasikan anggaran sebesar Rp190.832.200,00 dan terealisasi sebesar Rp168.765.600,00 atau 88,44% dari alokasi anggaran melalui sub kegiatan Koordinasi dan Sinkronisasi Perencanaan Penggunaan Tanah.

#### **5. URUSAN LINGKUNGAN HIDUP**

##### **1) Organisasi Perangkat Daerah Pelaksana**

Dinas Lingkungan Hidup Kabupaten Gowa sebagai instansi yang menangani urusan lingkungan hidup telah melaksanakan berbagai program/kegiatan. Dinas Lingkungan Hidup Kabupaten Gowa didukung dengan jumlah Pegawai Negeri Sipil sebanyak 34 orang dengan 21 jabatan struktural yang diisi oleh 21 pejabat struktural dengan sarana dan prasarana yang memadai, pencapaian urusan dapat terwujud.

##### **2) Kegiatan, Anggaran dan Realisasi Tahun 2023**

###### **a. Perencanaan, Penganggaran dan Evaluasi Kinerja Perangkat Daerah**

Kegiatan ini dialokasikan anggaran sebesar Rp31.974.400,00 dan terealisasi sebesar Rp31.948.900,00 atau 99,92% dari alokasi anggaran yang terbagi dalam sub kegiatan :

- Penyusunan Dokumen Perencanaan Perangkat Daerah dengan alokasi anggaran sebesar Rp16.467.900,00 dan terealisasi sebesar Rp16.466.400,00 atau 99,99% dari alokasi anggaran.



- Koordinasi dan Penyusunan Laporan Capaian Kinerja dan Ikhtisar Realisasi Kinerja SKPD dengan alokasi anggaran sebesar Rp15.506.500,00 dan terealisasi sebesar Rp15.482.500,00 atau 99,85% dari alokasi anggaran.

**b. Administrasi Keuangan Perangkat Daerah**

Kegiatan ini dialokasikan anggaran sebesar Rp3.038.730.418,00 dan terealisasi sebesar Rp2.904.740.211,00 atau 95,59% dari alokasi anggaran yang terbagi dalam sub kegiatan :

- Penyediaan Gaji dan Tunjangan ASN dengan alokasi anggaran sebesar Rp2.940.074.018,00 dan terealisasi sebesar Rp2.806.437.811,00 atau 95,45% dari alokasi anggaran.
- Koordinasi dan Penyusunan Laporan Keuangan Bulanan/Triwulan/Semesteran SKPD dengan alokasi anggaran sebesar Rp98.656.400,00 dan terealisasi Rp98.302.400,00 atau 99,64% dari alokasi anggaran.

**c. Administrasi Kepegawaian Perangkat Daerah**

Kegiatan ini dialokasikan anggaran sebesar Rp33.750.000,00 dan terealisasi sebesar Rp33.750.000,00 atau 100,00% dari alokasi anggaran melalui sub kegiatan Peningkatan Sarana dan Prasarana Disiplin Pegawai.

**d. Administrasi Umum Perangkat Daerah**

Kegiatan ini dialokasikan anggaran sebesar Rp536.096.800,00 dan terealisasi sebesar Rp535.793.423,00 atau 99,94% dari alokasi anggaran yang terbagi dalam sub kegiatan :

- Penyediaan Peralatan Rumah Tangga dengan alokasi anggaran sebesar Rp9.945.000,00 dan terealisasi sebesar Rp9.922.380,00 atau 99,77% dari alokasi anggaran.
- Penyediaan Bahan Logistik Kantor dengan alokasi anggaran sebesar Rp100.820.500,00 dan terealisasi sebesar Rp100.669.800,00 atau 99,85% dari alokasi anggaran.
- Penyediaan Bahan Bacaan dan Peraturan Perundang-undangan dengan alokasi anggaran sebesar Rp2.400.000,00 dan terealisasi sebesar Rp2.400.000,00 atau 100,00% dari alokasi anggaran.
- Penyelenggaraan Rapat Koordinasi dan Konsultasi SKPD dengan alokasi anggaran sebesar Rp422.931.300,00 dan terealisasi sebesar Rp422.801.243,00 atau 99,97% dari alokasi anggaran.

**e. Pengadaan Barang Milik Daerah Penunjang Urusan Pemerintah Daerah**

Kegiatan ini dialokasikan anggaran sebesar Rp34.258.700,00 dan terealisasi sebesar Rp30.185.400,00 atau 88,11% dari alokasi anggaran



yang terbagi melalui sub kegiatan Pengadaan Peralatan dan Mesin Lainnya.

**f. Penyediaan Jasa Penunjang Urusan Pemerintahan Daerah**

Kegiatan ini dialokasikan anggaran sebesar Rp85.761.192,00 dan terealisasi sebesar Rp85.373.842,00 atau 99,55% dari alokasi anggaran melalui sub kegiatan Penyediaan Jasa Komunikasi, Sumber Daya Air dan Listrik.

**g. Pemeliharaan Barang Milik Daerah Penunjang Urusan Pemerintahan Daerah**

Kegiatan ini dialokasikan anggaran sebesar Rp173.807.600,00 dan terealisasi sebesar Rp171.612.099,00 atau 98,74% dari alokasi anggaran yang terbagi dalam sub kegiatan :

- Penyediaan Jasa Pemeliharaan, Biaya Pemeliharaan, Pajak Perizinan Kendaraan Dinas Operasional atau Lapangan dengan alokasi anggaran sebesar Rp119.497.600,00 dan terealisasi sebesar Rp117.304.099,00 atau 98,16% dari alokasi anggaran.
- Pemeliharaan Peralatan dan Mesin Lainnya dengan alokasi anggaran sebesar Rp11.940.000,00 dan terealisasi sebesar Rp11.938.000,00 atau 99,98% dari alokasi anggaran.
- Pemeliharaan/Rehabilitasi Gedung Kantor dan Bangunan Lainnya dengan alokasi anggaran sebesar Rp42.370.000,00 dan terealisasi sebesar Rp42.370.000,00 atau 100,00% dari alokasi anggaran.

**h. Rencana Perlindungan dan Pengelolaan Lingkungan Hidup (RPPLH) Kabupaten/Kota**

Kegiatan ini dialokasikan anggaran sebesar Rp76.308.400,00 dan terealisasi sebesar Rp68.658.400,00 atau 89,97% dari alokasi anggaran melalui sub kegiatan Penyusunan dan Penetapan RPPLH Kabupaten/Kota.

**i. Penyelenggaraan Kajian Lingkungan Hidup Strategis (KLHS) Kabupaten/Kota**

Kegiatan ini dialokasikan anggaran sebesar Rp391.926.000,00 dan terealisasi sebesar Rp391.925.600,00 atau 100,00% dari alokasi anggaran melalui sub kegiatan Pembuatan dan Pelaksanaan KLHS untuk KRP yang Berpotensi Menimbulkan Dampak/Resiko Lingkungan Hidup.

**j. Pencegahan Pencemaran dan/atau Kerusakan Lingkungan Hidup Kabupaten/Kota**

Kegiatan ini dialokasikan anggaran sebesar Rp5.326.000,00 dan terealisasi sebesar Rp5.291.000,00 atau 99,34% dari alokasi anggaran yang terbagi dalam sub kegiatan :



- Koordinasi, Sinkronisasi Pelaksanaan Pencegahan Pencemaran Lingkungan Hidup Dilaksanakan terhadap Media Tanah, Air, Udara Laut dengan alokasi anggaran sebesar Rp3.013.600,00 dan terealisasi sebesar Rp2.978.600,00 atau 98,84% dari alokasi anggaran.
- Koordinasi, Sinkronisasi dan Pelaksanaan Pengendalian Emisi Gas Rumah Kaca, Mitigasi dan Adaptasi Perubahan Iklim dengan alokasi anggaran sebesar Rp2.312.400,00 dan terealisasi sebesar Rp2.312.400,00 atau 100,00% dari alokasi anggaran.

**k. Pengelolaan Keanekaragaman Hayati Kabupaten/Kota**

Kegiatan ini dialokasikan anggaran sebesar Rp1.076.361.600,00 dan terealisasi sebesar Rp1.072.673.166,00 atau 99,66% dari alokasi anggaran yang terbagi dalam sub kegiatan :

- Penyusunan dan Penetapan Rencana Pengelolaan Keanekaragaman Hayati dengan alokasi anggaran sebesar Rp2.769.800,00 dan terealisasi sebesar Rp2.769.800,00 atau 100,00% dari alokasi anggaran.
- Pengelolaan Ruang Terbuka Hijau (RTH) dengan alokasi anggaran sebesar Rp1.044.251.800,00 dan terealisasi sebesar Rp1.040.563.366,00 atau 99,65% dari alokasi anggaran.
- Pengelolaan Sarana dan Prasarana Keanekaragaman Hayati dengan alokasi anggaran sebesar Rp29.340.000,00 dan terealisasi sebesar Rp29.340.000,00 atau 100,00% dari alokasi anggaran.

**l. Penyimpanan Sementara Limbah B3**

Kegiatan ini dialokasikan anggaran sebesar Rp51.719.400,00 dan terealisasi sebesar Rp48.019.400,00 atau 92,85% dari alokasi anggaran melalui sub kegiatan Verifikasi Lapangan untuk Memastikan Pemenuhan Persyaratan Administrasi dan Teknis Penyimpanan Sementara Limbah B3.

**m. Pembinaan dan Pengawasan Terhadap Usaha dan/atau Kegiatan yang Izin Lingkungan dan Izin PPLH diterbitkan oleh Pemerintah Daerah Kabupaten/Kota**

Kegiatan ini dialokasikan anggaran sebesar Rp2.602.800,00 dan terealisasi sebesar Rp2.602.800,00 atau 100,00% dari alokasi anggaran melalui sub kegiatan Fasilitasi Pemenuhan Ketentuan dan Kewajiban Izin Lingkungan dan/atau Izin PPLH.

**n. Peningkatan Kapasitas MHA dan Kearifan Lokal, Pengetahuan Tradisional dan Hak MHA yang terkait dengan PPLH**

Kegiatan ini dialokasikan anggaran sebesar Rp7.110.200,00 dan terealisasi sebesar Rp7.003.800,00 atau 98,50% dari alokasi anggaran melalui sub kegiatan Pemberdayaan, Kemitraan, Pendampingan dan Penguatan Kelembagaan MHA, Kearifan Lokal, Pengetahuan Tradisional dan Hak MHA terkait PPLH.





**o. Penyelenggaraan Pendidikan, Pelatihan Penyuluhan Lingkungan Hidup untuk Lembaga Kemasyarakatan Tingkat Daerah Kabupaten/Kota**

Kegiatan ini dialokasikan anggaran sebesar Rp8.525.800,00 dan terealisasi sebesar Rp8.314.500,00 atau 97,52% dari alokasi anggaran melalui sub kegiatan Penyelenggaraan Penyuluhan dan Kampanye Lingkungan Hidup.

**p. Pemberian Penghargaan Lingkungan Hidup Tingkat Daerah Kabupaten/Kota**

Kegiatan ini dialokasikan anggaran sebesar Rp5.144.500,00 dan terealisasi sebesar Rp5.144.500,00 atau 100,00% dari alokasi anggaran melalui sub kegiatan Penilaian Kinerja Masyarakat/Lembaga Masyarakat/Dunia Usaha/Dunia Pendidikan/ Filantropi dalam Perlindungan dan Pengelolaan Lingkungan Hidup.

**q. Penyelesaian Pengaduan Masyarakat di Bidang Perlindungan dan Pengelolaan Lingkungan Hidup (PPLH) Kabupaten/Kota**

Kegiatan ini dialokasikan anggaran sebesar Rp2.464.400,00 dan terealisasi sebesar Rp2.455.400,00 atau 99,63% dari alokasi anggaran melalui sub kegiatan Pengelolaan Pengaduan Masyarakat terhadap PPLH Kabupaten/Kota.

**r. Pengelolaan Sampah**

Kegiatan ini dialokasikan anggaran sebesar Rp7.772.575.650,00 dan terealisasi sebesar Rp7.708.168.890,00 atau 99,17% dari alokasi anggaran yang terbagi dalam sub kegiatan :

- Penanganan Sampah dengan melakukan Pemilahan, Pengumpulan, Pengangkutan, Pengolahan Pemrosesan Akhir Sampah di TPA/TPST/SPA Kabupaten/Kota dengan alokasi anggaran sebesar Rp6.897.894.560,00 dan terealisasi sebesar Rp6.836.269.800,00 atau 99,11% dari alokasi anggaran.
- Peningkatan Peran serta Masyarakat dalam Pengelolaan Persampahan dengan alokasi anggaran sebesar Rp147.759.890,00 dan terealisasi sebesar Rp145.059.890,00 atau 98,17% dari alokasi anggaran.
- Koordinasi dan Sinkronisasi Penyediaan Sarana dan Prasarana Pengelolaan Persampahan dengan alokasi anggaran sebesar Rp681.693.200,00 dan terealisasi sebesar Rp681.674.200,00 atau 100,00% dari alokasi anggaran.
- Penyediaan Sarana dan Prasarana Pengelolaan Persampahan di TPA/TPST/SPA Kabupaten/Kota dengan alokasi anggaran sebesar Rp45.228.000,00 dan terealisasi sebesar Rp45.165.000,00 atau 99,86% dari alokasi anggaran.



## **6. URUSAN ADMINISTRASI KEPENDUDUKAN DAN PENCATATAN SIPIL**

### **1) Organisasi Perangkat Daerah Pelaksana**

Pada urusan administrasi kependudukan dan Pencatatan sipil, Dinas Kependudukan dan Pencatatan Sipil Kabupaten Gowa sebagai institusi yang disertai tugas administrasi Kependudukan dan Pencatatan Sipil, telah memprogramkan berbagai kegiatan. Dinas Kependudukan dan Pencatatan Sipil Kabupaten Gowa didukung dengan jumlah Pegawai Negeri Sipil sebanyak 32 orang dengan 21 jabatan struktural yang diisi oleh 21 pejabat struktural dengan sarana dan prasarana yang memadai, pencapaian urusan dapat terwujud.

### **2) Kegiatan, Anggaran dan Realisasi Tahun 2023**

#### **a. Perencanaan, Penganggaran dan Evaluasi Kinerja Perangkat Daerah**

Kegiatan ini dialokasikan anggaran sebesar Rp19.030.400,00 dan terealisasi sebesar Rp19.012.125,00 atau 99,90% dari alokasi anggaran melalui sub kegiatan Penyusunan Dokumen Perencanaan Perangkat Daerah.

#### **b. Administrasi Keuangan Perangkat Daerah**

Kegiatan ini dialokasikan anggaran sebesar Rp3.638.466.911,00 dan terealisasi sebesar Rp3.569.090.123,00 atau 98,09% dari alokasi anggaran yang terbagi dalam sub kegiatan :

- Penyediaan Gaji dan Tunjangan ASN dengan alokasi anggaran sebesar Rp2.758.385.911,00 dan terealisasi sebesar Rp2.695.384.698,00 atau 97,72% dari alokasi anggaran.
- Penyediaan Administrasi Pelaksanaan Tugas ASN dengan alokasi anggaran sebesar Rp792.237.800,00 dan terealisasi sebesar Rp791.992.800,00 atau 99,97% dari alokasi anggaran.
- Pelaksanaan Penatausahaan dan Pengujian/Verifikasi Keuangan SKPD dengan alokasi anggaran sebesar Rp87.843.200,00 dan terealisasi sebenarnya Rp81.712.625,00 atau 93,02% dari alokasi anggaran.

#### **c. Administrasi Kepegawaian Perangkat Daerah**

Kegiatan ini dialokasikan anggaran sebesar Rp106.750.000,00 dan terealisasi sebesar Rp93.200.000,00 atau 87,31% dari alokasi anggaran yang terbagi dalam sub kegiatan :

- Pengadaan Pakaian Dinas beserta Atribut Kelengkapannya dengan alokasi anggaran sebesar Rp56.750.000,00 dan terealisasi sebesar Rp56.750.000,00 atau 100,00% dari alokasi anggaran.
- Bimbingan Teknis Implementasi Peraturan Perundang-Undangan dengan alokasi anggaran sebesar Rp50.000.000,00 dan terealisasi sebesar Rp36.450.000,00 atau 72,90% dari alokasi anggaran.



#### **d. Administrasi Umum Perangkat Daerah**

Kegiatan ini dialokasikan anggaran sebesar Rp709.545.525,00 dan terealisasi sebesar Rp707.895.170,00 atau 99,77% dari alokasi anggaran yang terbagi dalam sub kegiatan :

- Penyediaan Komponen Instalasi Listrik/Penerangan Bangunan Kantor dengan alokasi anggaran sebesar Rp4.664.000,00 dan terealisasi sebesar Rp4.645.000,00 atau 99,59% dari alokasi anggaran.
- Penyediaan Peralatan dan Perlengkapan Kantor dengan alokasi anggaran sebesar Rp394.622.325,00 dan terealisasi sebesar Rp394.330.000,00 atau 99,93% dari alokasi anggaran.
- Penyediaan Peralatan Rumah Tangga dengan alokasi anggaran sebesar Rp12.469.200,00 dan terealisasi sebesar Rp12.459.000,00 atau 99,92% dari alokasi anggaran.
- Penyediaan Bahan Logistik Kantor dengan alokasi anggaran sebesar Rp75.469.000,00 dan terealisasi sebesar Rp74.500.700,00 atau 98,72% dari alokasi anggaran.
- Penyelenggaraan Rapat Koordinasi dan Konsultasi SKPD dengan alokasi anggaran sebesar Rp222.321.000,00 dan terealisasi sebesar Rp221.960.470,00 atau 99,84% dari alokasi anggaran.

#### **e. Pengadaan Barang Milik Daerah Penunjang Urusan Pemerintah Daerah**

Kegiatan ini dialokasikan anggaran sebesar Rp827.427.120,00 dan terealisasi sebesar Rp804.141.400,00 atau 97,19% dari alokasi anggaran melalui sub kegiatan Pengadaan Peralatan dan Mesin Lainnya.

#### **f. Penyediaan Jasa Penunjang Urusan Pemerintahan Daerah**

Kegiatan ini dialokasikan anggaran sebesar Rp288.186.390,00 dan terealisasi sebesar Rp273.184.346,00 atau 94,79% dari alokasi anggaran yang terbagi dalam sub kegiatan :

- Penyediaan Jasa Komunikasi, Sumber Daya Air dan Listrik dengan alokasi anggaran sebesar Rp88.634.590,00 dan terealisasi sebesar Rp76.597.346,00 atau 86,42% dari alokasi anggaran.
- Penyediaan Jasa Pelayanan Umum Kantor dengan alokasi anggaran sebesar Rp199.551.800,00 dan terealisasi sebesar Rp196.587.000,00 atau 98,51% dari alokasi anggaran.

#### **g. Pemeliharaan Barang Milik Daerah Penunjang Urusan Pemerintahan Daerah**

Kegiatan ini dialokasikan anggaran sebesar Rp152.489.000,00 dan terealisasi sebesar Rp149.689.600,00 atau 98,16% dari alokasi anggaran yang terbagi dalam sub kegiatan :



- Penyediaan Jasa Pemeliharaan, Biaya Pemeliharaan dan Pajak Kendaraan Perorangan Dinas atau Kendaraan Dinas Jabatan dengan alokasi anggaran sebesar Rp95.483.000,00 dan terealisasi sebesar Rp93.131.600,00 atau 97,54% dari alokasi anggaran.
- Pemeliharaan Peralatan dan Mesin Lainnya dengan alokasi anggaran sebesar Rp26.910.000,00 dan terealisasi sebesar Rp26.462.000,00 atau 98,34% dari alokasi anggaran.
- Pemeliharaan/Rehabilitasi Gedung Kantor dan Bangunan Lainnya dengan alokasi anggaran sebesar Rp30.096.000,00 dan terealisasi sebesar Rp30.096.000,00 atau 100,00% dari alokasi anggaran.

## **7. URUSAN PEMBERDAYAAN MASYARAKAT DAN DESA**

### **1) Organisasi Perangkat Daerah Pelaksana**

Untuk menjawab tuntutan masyarakat akan peran dan fungsi masyarakat sebagai stakeholder pemerintahan, sebagai subyek dan obyek pemerintahan dan pembangunan telah dilakukan berbagai program/kegiatan urusan wajib urusan pemberdayaan masyarakat desa oleh Pemerintah Kabupaten Gowa melalui Dinas Pemberdayaan Masyarakat dan Desa sebagai instansi teknis pelaksana. dengan dukungan personil Pegawai Negeri Sipil sebanyak 19 Orang dengan 16 jabatan struktural yang diduduki oleh 16 orang pejabat. Sarana dan prasarana yang memadai juga mendukung terciptanya pencapaian urusan ini.

### **2) Kegiatan, Anggaran dan Realisasi Tahun 2023**

#### **a. Perencanaan, Penganggaran Evaluasi Kinerja Perangkat Daerah**

Kegiatan ini dialokasikan anggaran sebesar Rp35.895.800,00 dan terealisasi sebesar Rp35.163.200,00 atau 97,96% dari alokasi anggaran melalui sub kegiatan Koordinasi dan Penyusunan Laporan Capaian Kinerja dan Ikhtisar Realisasi Kinerja SKPD.

#### **b. Administrasi Keuangan Perangkat Daerah**

Kegiatan ini dialokasikan anggaran sebesar Rp2.085.707.113,00 dan terealisasi sebesar Rp1.709.332.648,00 atau 81,95% dari alokasi anggaran yang terbagi dalam sub kegiatan :

- Penyediaan Gaji dan Tunjangan ASN dengan alokasi anggaran sebesar Rp1.976.462.313,00 dan terealisasi sebesar Rp1.604.438.738,00 atau 81,18% dari alokasi anggaran.
- Pelaksanaan Penatausahaan dan Pengujian/Verifikasi Keuangan SKPD dengan alokasi anggaran Rp109.244.800,00 dan terealisasi sebesar Rp104.893.910,00 atau 96,02% dari alokasi anggaran.



**c. Administrasi Kepegawaian Perangkat Daerah**

Kegiatan ini dialokasikan anggaran sebesar Rp66.950.000,00 dan terealisasi sebesar Rp65.650.000,00 atau 98,06% dari alokasi anggaran melalui sub kegiatan Pengadaan Pakaian Dinas beserta Atribut Kelengkapannya.

**d. Administrasi Umum Perangkat Daerah**

Kegiatan ini dialokasikan anggaran sebesar Rp1.767.465.760,00 dan terealisasi sebesar Rp1.765.659.555,00 atau 99,90% dari alokasi anggaran yang terbagi dalam sub kegiatan :

- Penyediaan Bahan Logistik Kantor dengan alokasi anggaran sebesar Rp27.343.760,00 dan terealisasi sebesar Rp26.331.400,00 atau 96,30 % dari alokasi anggaran.
- Penyediaan Bahan Material dengan alokasi anggaran sebesar Rp50.000.000,00 dan terealisasi sebesar Rp50.000.000,00 atau 100 % dari alokasi anggaran.
- Fasilitasi Kunjungan Tamu dengan alokasi anggaran sebesar Rp274.884.000,00 dan terealisasi sebesar Rp274.272.700,00 atau 99,78% dari alokasi anggaran.
- Penyelenggaraan Rapat Koordinasi dan Konsultasi SKPD dengan alokasi anggaran sebesar Rp1.415.238.000,00 dan terealisasi sebesar Rp1.415.055.455,00 atau 99,99% dari alokasi anggaran.

**e. Pengadaan Barang Milik Daerah Penunjang Urusan Pemerintah Daerah**

Kegiatan ini dialokasikan anggaran sebesar Rp173.598.500,00 dan terealisasi sebesar Rp168.021.400,00 atau 96,79% dari alokasi anggaran yang terbagi dalam sub kegiatan :

- Pengadaan Peralatan dan Mesin Lainnya dengan alokasi anggaran sebesar Rp149.499.100,00 dan terealisasi sebesar Rp143.922.000,00 atau 96,27% dari alokasi anggaran.
- Pengadaan Sarana dan Prasarana Gedung Kantor atau Bangunan Lainnya dengan alokasi anggaran sebesar Rp24.099.400,00 dan terealisasi sebesar Rp24.099.400,00 atau 100,00% dari alokasi anggaran.

**f. Penyediaan Jasa Penunjang Urusan Pemerintahan Daerah**

Kegiatan ini dialokasikan anggaran sebesar Rp50.380.000,00 dan terealisasi sebesar Rp50.234.850,00 atau 99,71 % dari alokasi anggaran melalui sub kegiatan Penyediaan Jasa Komunikasi, Sumber Daya Air dan Listrik.



**g. Pemeliharaan Barang Milik Daerah Penunjang Urusan Pemerintahan Daerah**

Kegiatan ini dialokasikan anggaran sebesar Rp128.670.900,00 dan terealisasi sebesar Rp128.485.900,00 atau 99,86% dari alokasi anggaran yang terbagi dalam sub kegiatan :

- Penyediaan Jasa Pemeliharaan, Biaya Pemeliharaan, Pajak dan Perizinan Kendaraan Dinas Operasional atau Lapangan dengan alokasi anggaran sebesar Rp86.480.900,00 dan terealisasi sebesar Rp86.480.900,00 atau 100,00% dari alokasi anggaran.
- Pemeliharaan Peralatan dan Mesin Lainnya dengan alokasi anggaran sebesar Rp42.190.000,00 dan terealisasi sebesar Rp42.005.000,00 99,56% dari alokasi anggaran.

**h. Penyelenggaraan Penataan Desa**

Kegiatan ini dialokasikan anggaran sebesar Rp15.000.000,00 dan terealisasi sebesar Rp14.824.950,00 atau 98,83% dari alokasi anggaran melalui sub kegiatan Fasilitasi Tata Wilayah Desa.

**i. Fasilitasi Kerja Sama antar Desa**

Kegiatan ini dialokasikan anggaran sebesar Rp180.692.400,00 dan terealisasi sebesar Rp180.539.000,00 atau 99,92% dari alokasi anggaran yang terbagi dalam sub kegiatan :

- Fasilitasi Kerja Sama Antar Desa dalam Kabupaten/Kota dengan alokasi anggaran sebesar Rp21.962.900,00 dan terealisasi sebesar Rp21.912.400,00 atau 99,77% dari alokasi anggaran.
- Fasilitasi Pembangunan Kawasan Perdesaan dengan alokasi anggaran sebesar Rp158.729.500,00 dan terealisasi sebesar Rp158.626.600,00 atau 99,94% dari alokasi anggaran.

**j. Pembinaan dan Pengawasan Penyelenggaraan Administrasi Pemerintahan Desa**

Kegiatan ini dialokasikan anggaran sebesar Rp2.778.307.040,00 dan terealisasi sebesar Rp2.545.368.818,00 atau 91,62% dari alokasi anggaran yang terbagi dalam sub kegiatan :

- Pembinaan Peningkatan Kapasitas Aparatur Pemerintah Desa dengan alokasi anggaran sebesar Rp2.474.841.000,00 dan terealisasi sebesar Rp2.243.633.948,00 atau 90,66% dari alokasi anggaran.
- Pembinaan dan Pemberdayaan BUM Desa dan Lembaga Kerja sama antar Desa dengan alokasi anggaran sebesar Rp199.150.000,00 dan terealisasi sebesar Rp198.150.000,00 atau 99,50% dari alokasi anggaran.
- Fasilitas Evaluasi Perkembangan Desa serta Lomba Desa dan Kelurahan dengan alokasi anggaran sebesar Rp104.316.040,00 dan



teralisasi sebesar Rp103.584.870,00 atau 99,30% dari alokasi anggaran.

**k. Pemberdayaan Lembaga Kemasyarakatan yang Bergerak di Bidang Pemberdayaan Desa dan Lembaga Adat Tingkat Daerah Kabupaten/Kota serta Pemberdayaan Masyarakat Hukum Adat yang Masyarakat Pelakunya Hukum Adat yang Sama dalam Daerah Kabupaten/Kota**

Kegiatan ini dialokasikan anggaran sebesar Rp1.664.954.300,00 dan terealisasi sebesar Rp1.157.102.965,00 atau 69,50% dari alokasi anggaran yang terbagi dalam sub kegiatan :

- Peningkatan Kapasitas Kelembagaan Lembaga Kemasyarakatan Desa/Kelurahan (RT, RW, PKK, Posyandu, LPM Karang Taruna), Lembaga Adat Desa/Kelurahan dan Masyarakat Hukum Adat dengan alokasi anggaran sebesar Rp467.021.600,00 dan terealisasi sebesar Rp191.053.675,00 atau 40,91% dari alokasi anggaran.
- Fasilitasi Bulan Bhakti Gotong Royong Masyarakat dengan alokasi anggaran sebesar Rp10.118.400,00 dan terealisasi sebesar Rp9.975.800,00 atau 98,59% dari alokasi anggaran.
- Fasilitasi Tim Penggerak PKK dalam Penyelenggaraan Gerakan Pemberdayaan Masyarakat dan Kesejahteraan Keluarga dengan alokasi anggaran sebesar Rp1.187.814.300,00 dan terealisasi sebesar Rp956.073.490,00 atau 80,49% dari alokasi anggaran.

**8. URUSAN PENGENDALIAN PENDUDUK DAN KELUARGA BERENCANA**

**1) Organisasi Perangkat Daerah Pelaksana**

Dinas Pengendalian Penduduk dan Keluarga Berencana Kabupaten Gowa sebagai instansi yang diserahi tugas melaksanakan urusan pengendalian penduduk dan keluarga berencana, telah merencanakan dan melaksanakan program/kegiatan. Dinas Pengendalian Penduduk dan Keluarga Berencana Kabupaten Gowa didukung dengan jumlah Pegawai Negeri Sipil sebanyak 34 orang dengan 21 jabatan struktural yang diisi oleh 20 pejabat struktural dengan sarana dan prasarana yang memadai, pencapaian urusan dapat terwujud.

**2) Kegiatan, Anggaran dan Realisasi Tahun 2023**

**a. Perencanaan, Penganggaran dan Evaluasi Kinerja Perangkat Daerah**

Kegiatan ini dialokasikan anggaran sebesar Rp9.513.200,00 dan terealisasi sebesar Rp9.499.200,00 atau sebesar 99,85% dari alokasi anggaran yang melalui sub kegiatan Penyusunan Dokumen Perencanaan Perangkat Daerah.



**b. Administrasi Keuangan Perangkat Daerah**

Kegiatan ini dialokasikan anggaran sebesar Rp2.966.558.207,00 dan terealisasi sebesar Rp2.655.993.633,00 atau sebesar 89,53% dari alokasi anggaran yang terbagi dalam sub kegiatan :

- Penyediaan Gaji dan Tunjangan ASN dengan alokasi anggaran sebesar Rp2.963.198.207,00 dan terealisasi sebesar Rp2.652.645.633,00 atau 89,52% dari alokasi anggaran.
- Koordinasi dan Penyusunan Laporan Keuangan Bulanan/Triwulanan/Semesteran SKPD dengan alokasi anggaran sebesar Rp3.360.000,00 dan terealisasi sebesar Rp3.348.000,00 atau 99,64% dari alokasi anggaran.

**c. Administrasi Barang Milik Daerah Pada Perangkat Daerah**

Kegiatan ini dialokasikan anggaran sebesar Rp11.525.600,00 dan terealisasi sebesar Rp11.525.600,00 atau sebesar 100,00% dari alokasi anggaran yang melalui sub kegiatan Penatausahaan Barang Milik Daerah pada SKPD.

**d. Administrasi Kepegawaian Perangkat Daerah**

Kegiatan ini dialokasikan anggaran sebesar Rp26.200.000,00 dan terealisasi sebesar Rp26.113.200,00 atau sebesar 99,67% dari alokasi anggaran yang melalui sub kegiatan Pengadaan Pakaian Dinas beserta Atribut Kelengkapannya.

**e. Administrasi Umum Perangkat Daerah**

Kegiatan ini dialokasikan anggaran sebesar Rp179.866.000,00 dan terealisasi sebesar Rp179.708.231,00 atau sebesar 99,91% dari alokasi anggaran yang terbagi dalam sub kegiatan :

- Penyediaan Komponen Instalasi Listrik/Penerangan Bangunan Kantor dengan alokasi anggaran sebesar Rp1.106.300,00 dan terealisasi sebesar Rp1.106.300,00 atau 100,00% dari alokasi anggaran.
- Penyediaan Peralatan dan Perlengkapan Kantor dengan alokasi anggaran sebesar Rp4.058.500,00 dan terealisasi sebesar Rp4.058.432,00 atau 100,00% dari alokasi anggaran.
- Penyediaan Bahan Logistik Kantor dengan alokasi anggaran sebesar Rp17.394.200,00 dan terealisasi sebesar Rp17.384.000,00 atau 99,94% dari alokasi anggaran.
- Penyediaan Bahan Bacaan dan Peraturan Perundang-undangan dengan alokasi anggaran sebesar Rp3.600.000,00 dan terealisasi sebesar Rp3.600.000,00 atau 100,00% dari alokasi anggaran.
- Fasilitasi Kunjungan Tamu dengan alokasi anggaran sebesar Rp64.308.000,00 dan terealisasi sebesar Rp64.292.500,00 atau 99,98% dari alokasi anggaran.





- Penyelenggaraan Rapat Koordinasi dan Konsultasi SKPD dengan alokasi anggaran sebesar Rp89.399.000,00 dan terealisasi sebesar Rp89.266.999,00 atau 99,85% dari alokasi anggaran.

**f. Pengadaan Barang Milik Daerah Penunjang Urusan Pemerintah Daerah**

Kegiatan ini dialokasikan anggaran sebesar Rp24.467.400,00 dan terealisasi sebesar Rp24.400.000,00 atau sebesar 99,72% dari alokasi anggaran yang melalui sub kegiatan Pengadaan Peralatan dan Mesin Lainnya.

**g. Penyediaan Jasa Penunjang Urusan Pemerintahan Daerah**

Kegiatan ini dialokasikan anggaran sebesar Rp330.246.629,00 dan terealisasi sebesar Rp324.879.817,00 atau sebesar 98,37% dari alokasi anggaran yang terbagi dalam sub kegiatan :

- Penyediaan Jasa Komunikasi, Sumber Daya Air dan Listrik dengan alokasi anggaran sebesar Rp64.729.818,00 dan terealisasi sebesar Rp59.828.817,00 atau 92,43% dari alokasi anggaran.
- Penyediaan Jasa Pelayanan Umum Kantor dengan alokasi anggaran sebesar Rp265.516.811,00 dan terealisasi sebesar Rp265.051.000,00 atau 99,82% dari alokasi anggaran.

**h. Pemeliharaan Barang Milik Daerah Penunjang Urusan Pemerintahan Daerah**

Kegiatan ini dialokasikan anggaran sebesar Rp84.679.000,00 dan terealisasi sebesar Rp83.102.862,00 atau sebesar 98,14% dari alokasi anggaran yang terbagi dalam sub kegiatan :

- Penyediaan Jasa Pemeliharaan, Biaya Pemeliharaan Pajak Kendaraan Perorangan Dinas atau Kendaraan Dinas Jabatan dengan alokasi anggaran sebesar Rp68.679.000,00 dan terealisasi sebesar Rp67.102.862,00 atau 97,71% dari alokasi anggaran.
- Pemeliharaan Peralatan dan Mesin Lainnya dengan alokasi anggaran sebesar Rp3.900.000,00 dan terealisasi sebesar Rp3.900.000,00 atau 100,00% dari alokasi anggaran.
- Pemeliharaan/Rehabilitasi Gedung Kantor dan Bangunan Lainnya dengan alokasi anggaran sebesar Rp12.100.000,00 dan terealisasi sebesar Rp12.100.000,00 atau 100,00% dari alokasi anggaran.

**i. Pemaduan dan Sinkronisasi Kebijakan Pemerintah Daerah Provinsi dengan Pemerintah Daerah Kabupaten/Kota Dalam Rangka Pengendalian Kuantitas Penduduk**

Kegiatan ini dialokasikan anggaran sebesar Rp18.444.000,00 dan terealisasi sebesar Rp18.444.000,00 atau sebesar 100,00% dari alokasi



anggaran yang melalui sub kegiatan Penyerasian Kebijakan Pembangunan Daerah Kabupaten/Kota terhadap Kependudukan, Keluarga Berencana dan Pembangunan Keluarga (Program KKBPK).

**j. Pemetaan Perkiraan Pengendalian Penduduk Cakupan Daerah Kabupaten/Kota**

Kegiatan ini dialokasikan anggaran sebesar Rp2.063.699.000,00 dan terealisasi sebesar Rp2.030.386.494,00 atau sebesar 98,39% dari alokasi anggaran yang terbagi dalam sub kegiatan :

- Perumusan Parameter Kependudukan dengan alokasi anggaran sebesar Rp11.695.000,00 dan terealisasi sebesar Rp11.662.800,00 atau 99,72 % dari alokasi anggaran.
- Pembinaan dan Pengawasan Penyelenggaraan Sistem Informasi Keluarga dengan alokasi anggaran sebesar Rp64.200.000,00 dan terealisasi sebesar Rp64.200.000,00 atau 100 % dari alokasi anggaran.
- Pencatatan dan Pengumpulan Data Keluarga dengan alokasi anggaran sebesar Rp100.200.000,00 dan terealisasi sebesar Rp100.200.000,00 atau 100 % dari alokasi anggaran.
- Pengolahan dan Pelaporan Data Pengendalian Lapangan dan Pelayanan KB dengan alokasi anggaran sebesar Rp1.878.000.000,00 dan terealisasi sebesar Rp1.844.719.694,00 atau 98,23% dari alokasi anggaran.
- Pembinaan dan Pengawasan Pencatatan dan Pelaporan Program KKBPK dengan alokasi anggaran sebesar Rp9.604.000,00 dan terealisasi sebesar Rp9.604.000,00 atau 100,00% dari alokasi anggaran.

**k. Pelaksanaan Advokasi, Komunikasi, Informasi dan Edukasi (KIE) Pengendalian Penduduk dan KB sesuai Kearifan Budaya Lokal**

Kegiatan ini dialokasikan anggaran sebesar Rp2.256.700.000,00 dan terealisasi sebesar Rp2.256.356.468,00 atau sebesar 99,98% dari alokasi anggaran yang terbagi dalam sub kegiatan :

- Promosi dan KIE Program KKBPK Melalui Media Massa Cetak dan Elektronik Serta Media Luar Ruang dengan alokasi anggaran sebesar Rp150.000.000,00 dan terealisasi sebesar Rp150.000.000,00 atau 100,00% dari alokasi anggaran.
- Pelaksanaan Mekanisme Operasional Program KKBPK melalui Rapat Koordinasi Kecamatan (Rakorcam), Rapat Koordinasi Desa (Rakordes) Mini Lokakarya (Minilok) dengan alokasi anggaran sebesar Rp314.000.000,00 dan terealisasi sebesar Rp313.944.468,00 atau 99,98% dari alokasi anggaran.
- Pengelolaan operasional dan sarana di balai penyuluhan KKBPK dengan alokasi anggaran sebesar Rp866.700.000,00 dan terealisasi sebesar Rp866.412.000,00 atau 99,97% dari alokasi anggaran.



- Pengendalian Program KKBPK dengan alokasi anggaran sebesar Rp926.000.000,00 dan terealisasi sebesar Rp926.000.000,00 atau 100,00% dari alokasi anggaran.

**l. Pendayagunaan Tenaga Penyuluh KB/Petugas Lapangan KB (PKB/PLKB)**

Kegiatan ini dialokasikan anggaran sebesar Rp1.942.500.000,00 dan terealisasi sebesar Rp1.934.685.000,00 atau sebesar 99,60% dari alokasi anggaran yang terbagi dalam sub kegiatan :

- Pembinaan IMP dan Program KKBPK di lini lapangan oleh PKB/PLKB dengan alokasi anggaran sebesar Rp34.000.000,00 dan terealisasi sebesar Rp34.000.000,00 atau 100,00% dari alokasi anggaran.
- Penyediaan Sarana Pendukung Operasional PKB/PLKB dengan alokasi anggaran sebesar Rp360.000.000,00 dan terealisasi sebesar Rp352.185.000,00 atau 97,83% dari alokasi anggaran.
- Penguatan Pelaksanaan Penyuluhan, Penggerakan, Pelayanan dan Pengembangan Program KKBPK untuk Petugas Keluarga Berencana/Penyuluh Lapangan Keluarga Berencana (PKB/PLKB) dengan alokasi anggaran sebesar Rp1.214.500.000,00 dan terealisasi sebesar Rp1.214.500.000,00 atau 100,00% dari alokasi anggaran.
- Penggerakan Kader Institusi Masyarakat Pedesaan (IMP) dengan alokasi anggaran sebesar Rp334.000.000,00 dan terealisasi sebesar Rp334.000.000,00 atau 100,00% dari alokasi anggaran.

**m. Pengendalian dan Pendistribusian Kebutuhan Alat dan Obat Kontrasepsi serta Pelaksanaan Pelayanan KB di Daerah Kabupaten/Kota**

Kegiatan ini dialokasikan anggaran sebesar Rp1.237.594.000,00 dan terealisasi sebesar Rp1.237.086.000,00 atau sebesar 99,96% dari alokasi anggaran yang terbagi dalam sub kegiatan :

- Pengendalian Pendistribusian Alat dan Obat Kontrasepsi dan Sarana Penunjang Pelayanan KB Ke Fasilitas Kesehatan Termasuk Jaringan dan Jejaringnya dengan alokasi anggaran sebesar Rp28.800.000,00 dan terealisasi sebesar Rp28.800.000,00 atau 100,00% dari alokasi anggaran.
- Peningkatan Kesertaan Penggunaan Metode Kontrasepsi Jangka Panjang (MKJP) dengan alokasi anggaran sebesar Rp1.153.894.000,00 dan terealisasi sebesar Rp1.153.386.000,00 atau 99,96% dari alokasi anggaran.
- Pembinaan Pelayanan Keluarga Berencana dan Kesehatan Reproduksi di Fasilitas Kesehatan Termasuk Jaringan dan Jejaringnya dengan alokasi anggaran sebesar Rp54.900.000,00 dan terealisasi sebesar Rp54.900.000,00 atau 100,00% dari alokasi anggaran.



**n. Pelaksanaan Pembangunan Keluarga melalui Pembinaan Ketahanan dan Kesejahteraan Keluarga**

Kegiatan ini dialokasikan anggaran sebesar Rp1.947.000.000,00 dan terealisasi sebesar Rp1.947.000.000,00 atau sebesar 100,00% dari alokasi anggaran yang terbagi dalam sub kegiatan Penyediaan Biaya Operasional bagi Pengelola dan Pelaksana (Kader) Ketahanan dan Kesejahteraan Keluarga (BKB, BKR, BKL, PPPKS, PIK-R dan Pemberdayaan Ekonomi Keluarga/UPPKS).

**9. URUSAN PERHUBUNGAN**

**1) Organisasi Perangkat Daerah Pelaksana**

Secara umum, kebijakan pembangunan di urusan perhubungan di Kabupaten Gowa diarahkan dalam rangka meningkatkan kelancaran lalu lintas sehingga diharapkan akan mendukung distribusi barang serta mobilitas penduduk untuk melakukan aktivitas sosial ekonominya. Dinas Perhubungan Kabupaten Gowa sebagai instansi yang disertai tugas melakukan pembangunan di urusan perhubungan telah merencanakan dan melaksanakan program/kegiatan. Dinas Perhubungan Kabupaten Gowa didukung dengan jumlah Pegawai Negeri Sipil sebanyak 61 orang dengan 16 jabatan struktural yang diisi oleh 16 pejabat struktural dengan sarana dan prasarana yang memadai, pencapaian urusan dapat terwujud.

**2) Kegiatan, Anggaran dan Realisasi Tahun 2023**

**a. Perencanaan, Penganggaran dan Evaluasi Kinerja Perangkat Daerah**

Kegiatan ini dialokasikan anggaran sebesar Rp14.510.600,00 dan terealisasi sebesar Rp14.453.600,00 atau 99,61% dari alokasi anggaran yang terbagi dalam sub kegiatan :

- Penyusunan Dokumen Perencanaan Perangkat Daerah dengan alokasi anggaran sebesar Rp5.918.600,00 dan terealisasi sebesar Rp5.884.600,00 atau 99,43% dari alokasi anggaran.
- Koordinasi dan Penyusunan Dokumen RKA- SKPD dengan alokasi anggaran sebesar Rp8.592.000,00 dan terealisasi sebesar Rp8.569.000,00 atau 99,73% dari alokasi anggaran.

**b. Administrasi Keuangan Perangkat Daerah**

Kegiatan ini dialokasikan anggaran sebesar Rp4.625.921.551,00 dan terealisasi sebesar Rp4.318.960.022,00 atau 93,36% dari alokasi anggaran yang terbagi dalam sub kegiatan :



- Penyediaan Gaji dan Tunjangan ASN dengan alokasi anggaran sebesar Rp4.526.180.551,00 dan terealisasi sebesar Rp4.219.283.022,00 atau 93,22% dari alokasi anggaran.
- Penyediaan Administrasi Pelaksanaan Tugas ASN dengan alokasi anggaran sebesar Rp81.632.000,00 dan terealisasi sebesar Rp81.600.000,00 atau 99,96% dari alokasi anggaran.
- Koordinasi dan Penyusunan Laporan Keuangan Bulanan/Triwulanan/Semesteran SKPD dengan alokasi anggaran sebesar Rp16.935.000,00 dan terealisasi sebesar Rp16.907.000,00 atau 99,83% dari alokasi anggaran.
- Penyusunan Pelaporan dan Analisis Prognosis Realisasi Anggaran dengan alokasi anggaran sebesar Rp1.174.000,00 dan terealisasi sebesar Rp1.170.000,00 atau 99,66% dari alokasi anggaran.

**c. Administrasi Kepegawaian Perangkat Daerah**

Kegiatan ini dialokasikan anggaran sebesar Rp51.724.400,00 dan terealisasi sebesar Rp51.624.400,00 atau 99,81% dari alokasi anggaran yang terbagi dalam sub kegiatan :

- Peningkatan Sarana dan Prasarana Disiplin Pegawai dengan alokasi anggaran sebesar Rp41.724.400,00 dan terealisasi sebesar Rp41.724.400,00 atau 100,00% dari alokasi anggaran.
- Pendidikan dan Pelatihan Pegawai Berdasarkan Tugas dan Fungsi dengan alokasi anggaran sebesar Rp10.000.000,00 dan terealisasi sebesar Rp9.900.000,00 atau 99% dari alokasi anggaran.

**d. Administrasi Umum Perangkat Daerah**

Kegiatan ini dialokasikan anggaran sebesar Rp513.031.600,00 dan terealisasi sebesar Rp499.072.379,00 atau 97,28% dari alokasi anggaran yang terbagi dalam sub kegiatan :

- Penyediaan Komponen Instalasi Listrik/Penerangan Bangunan Kantor dengan alokasi anggaran sebesar Rp2.460.300,00 dan terealisasi sebesar Rp2.460.300,00 atau 100,00% dari alokasi anggaran.
- Penyediaan Peralatan dan Perlengkapan Kantor dengan alokasi anggaran sebesar Rp105.355.300,00 dan terealisasi sebesar Rp95.417.060,00 atau 90,57% dari alokasi anggaran.
- Fasilitasi Kunjungan Tamu dengan alokasi anggaran sebesar Rp3.450.000,00 dan terealisasi sebesar Rp3.450.000,00 atau 100,00% dari alokasi anggaran.
- Penyelenggaraan Rapat Koordinasi dan Konsultasi SKPD dengan alokasi anggaran sebesar Rp401.766.000,00 dan terealisasi sebesar Rp397.745.019,00 atau 99,00% dari alokasi anggaran.



**e. Pengadaan Barang Milik Daerah Penunjang Urusan Pemerintah Daerah**

Kegiatan ini dialokasikan anggaran sebesar Rp113.578.300,00 dan terealisasi sebesar Rp87.379.800,00 atau 76,93% dari alokasi anggaran melalui sub kegiatan Pengadaan Peralatan dan Mesin Lainnya.

**f. Penyediaan Jasa Penunjang Urusan Pemerintahan Daerah**

Kegiatan ini dialokasikan anggaran sebesar Rp23.841.019.894,00 dan terealisasi sebesar Rp23.786.591.519,00 atau 99,77% dari alokasi anggaran yang terbagi dalam sub kegiatan :

- Penyediaan Jasa Komunikasi, Sumber Daya Air dan Listrik dengan alokasi anggaran sebesar Rp23.169.031.894,00 dan terealisasi sebesar Rp23.120.432.519,00 atau 99,79% dari alokasi anggaran.
- Penyediaan Jasa Pelayanan Umum Kantor dengan alokasi anggaran sebesar Rp671.988.000,00 dan terealisasi sebesar Rp666.159.000,00 atau 99,13% dari alokasi anggaran.

**g. Pemeliharaan Barang Milik Daerah Penunjang Urusan Pemerintahan Daerah**

Kegiatan ini dialokasikan anggaran sebesar Rp185.061.937,00 dan terealisasi sebesar Rp174.875.736,00 atau 94,50% dari alokasi anggaran yang terbagi dalam sub kegiatan :

- Penyediaan Jasa Pemeliharaan, Biaya Pemeliharaan, Pajak dan Perizinan Kendaraan Dinas Operasional atau Lapangan dengan alokasi anggaran sebesar Rp135.606.937,00 dan terealisasi sebesar Rp125.945.736,00 atau 92,88% dari alokasi anggaran.
- Pemeliharaan Peralatan dan Mesin Lainnya dengan alokasi anggaran sebesar Rp49.455.000,00 dan terealisasi sebesar Rp48.930.000,00 atau 98,94% dari alokasi anggaran.

**h. Penyediaan Perlengkapan Jalan di Jalan Kabupaten/Kota**

Kegiatan ini dialokasikan anggaran sebesar Rp755.420.390,00 dan terealisasi sebesar Rp739.508.000,00 atau 97,89% dari alokasi anggaran melalui sub kegiatan Penyediaan Perlengkapan Jalan di Jalan Kabupaten/Kota.

**i. Pengujian Berkala Kendaraan Bermotor**

Kegiatan ini dialokasikan anggaran sebesar Rp340.204.921,00 dan terealisasi sebesar Rp340.204.921,00 atau 100,00% dari alokasi anggaran melalui sub kegiatan Penyediaan Bukti Lulus Uji Pengujian Berkala Kendaraan Bermotor.



**j. Pelaksanaan Manajemen dan Rekayasa Lalu Lintas untuk Jaringan Jalan Kabupaten/Kota**

Kegiatan ini dialokasikan anggaran sebesar Rp351.629.936,00 dan terealisasi sebesar Rp347.121.186,00 atau 98,72% dari alokasi anggaran yang terbagi dalam sub kegiatan :

- Penataan Manajemen dan Rekayasa Lalu Lintas Untuk Jaringan Jalan Kabupaten/Kota dengan alokasi anggaran sebesar Rp319.699.500,00 dan terealisasi sebesar Rp315.190.750,00 atau 98,59% dari alokasi anggaran.
- Pengadaan, Pemasangan, Perbaikan dan Pemeliharaan Perlengkapan Jalan dalam rangka Manajemen dan Rekayasa Lalu Lintas dengan alokasi anggaran sebesar Rp26.617.436,00 dan terealisasi sebesar Rp26.617.436,00 atau 100,00% dari alokasi anggaran.
- Forum Lalu Lintas dan Angkutan Jalan Kabupaten/Kota dengan alokasi anggaran sebesar Rp5.313.000,00 dan terealisasi sebesar Rp5.313.000,00 atau 100,00% dari alokasi anggaran.

**k. Penyediaan Angkutan Umum untuk Jasa Angkutan Orang dan/atau Barang antar Kota dalam 1 (satu) Daerah Kabupaten/Kota**

Kegiatan ini dialokasikan anggaran sebesar Rp9.087.100,00 dan terealisasi sebesar Rp9.087.100,00 atau 100,00% dari alokasi anggaran yang terbagi dalam sub kegiatan :

- Penyediaan Angkutan Umum untuk Jasa Angkutan Orang dan/atau Barang Antar Kota dalam 1 (Satu) Daerah dengan alokasi anggaran sebesar Rp2.627.900,00 dan terealisasi sebesar Rp2.627.900,00 atau 100,00% dari alokasi anggaran.
- Pengendalian dan Pengawasan Ketersediaan Angkutan Umum untuk Jasa Angkutan Orang dan/atau Barang antar Kota dalam 1 (satu) Kabupaten/Kota dengan alokasi anggaran sebesar Rp6.459.200,00 dan terealisasi sebesar Rp6.459.200,00 atau 100,00% dari alokasi anggaran.

**l. Penerbitan Izin Penyelenggaraan Angkutan Orang dalam Trayek Lintas Daerah Kabupaten/Kota dalam 1 (satu) Daerah Kabupaten/Kota**

Kegiatan ini dialokasikan anggaran sebesar Rp12.779.200,00 dan terealisasi sebesar Rp12.779.200,00 atau 100,00% dari alokasi anggaran melalui sub kegiatan Koordinasi dan Sinkronisasi Pengawasan Pelaksanaan Izin Penyelenggaraan Angkutan Orang dalam Trayek Kewenangan Kabupaten/Kota.



## 10. URUSAN KOMUNIKASI DAN INFORMATIKA

### 1) Organisasi Perangkat Daerah Pelaksana

Dinas Komunikasi, Informatika, Statistik dan Persandian Kabupaten Gowa sebagai instansi yang disertai tugas melakukan koordinasi komunikasi dan informasi terhadap kebijakan-kebijakan Pemerintah Kabupaten Gowa, telah merencanakan dan melaksanakan Program/Kegiatan. Dinas Komunikasi, Informatika, Statistik dan Persandian Kabupaten Gowa didukung dengan jumlah Pegawai Negeri Sipil sebanyak 37 orang dengan 12 jabatan struktural yang diisi oleh 12 pejabat struktural dengan sarana dan prasarana yang memadai, pencapaian urusan dapat terwujud.

### 2) Kegiatan, Anggaran dan Realisasi Tahun 2023

#### a. Perencanaan, Penganggaran dan Evaluasi Kinerja Perangkat Daerah

Kegiatan ini dialokasikan anggaran sebesar Rp36.387.200,00 dan terealisasi sebesar Rp36.364.000,00 atau 99,94% dari alokasi anggaran yang terbagi dalam sub kegiatan :

- Penyusunan Dokumen Perencanaan Perangkat Daerah dengan alokasi anggaran sebesar Rp13.280.800,00 dan terealisasi sebesar Rp13.274.800,00 atau 99,95% dari alokasi anggaran.
- Koordinasi dan Penyusunan Dokumen Perubahan RKA-SKPD dengan alokasi anggaran sebesar Rp14.720.000,00 dan terealisasi sebesar Rp14.710.000,00 atau 99,93% dari alokasi anggaran.
- Koordinasi dan Penyusunan Laporan Capaian Kinerja dan Ikhtisar Realisasi Kinerja SKPD dengan alokasi anggaran sebesar Rp8.386.400,00 dan terealisasi sebesar Rp8.379.200,00 atau 99,91% dari alokasi anggaran.

#### b. Administrasi Keuangan Perangkat Daerah

Kegiatan ini dialokasikan anggaran sebesar Rp3.256.466.843,00 dan terealisasi sebesar Rp3.088.021.605,00 atau 94,83% dari alokasi anggaran yang terbagi dalam sub kegiatan :

- Penyediaan Gaji dan Tunjangan ASN dengan alokasi anggaran sebesar Rp3.183.056.843,00 dan terealisasi sebesar Rp3.014.704.605,00 atau 94,71% dari alokasi anggaran.
- Pelaksanaan Penatausahaan dan Pengujian/Verifikasi Keuangan SKPD dengan alokasi anggaran sebesar Rp62.115.000,00 dan terealisasi sebesar Rp62.049.000,00 atau 99,89% dari alokasi anggaran.
- Koordinasi dan Penyusunan Laporan Keuangan Akhir Tahun SKPD dengan alokasi anggaran sebesar Rp6.065.000,00 dan terealisasi sebesar Rp6.053.000,00 atau 99,80% dari alokasi anggaran.
- Penyusunan Pelaporan dan Analisis Prognosis Realisasi Anggaran dengan alokasi anggaran sebesar Rp5.230.000,00 dan terealisasi sebesar Rp5.215.000,00 atau 99,71% dari alokasi anggaran.





**c. Administrasi Kepegawaian Perangkat Daerah**

Kegiatan ini dialokasikan anggaran sebesar Rp62.250.000,00 dan terealisasi sebesar Rp61.950.000,00 atau 99,52% dari alokasi anggaran melalui sub kegiatan Pengadaan Pakaian Dinas Beserta Atribut Kelengkapannya.

**d. Administrasi Umum Perangkat Daerah**

Kegiatan ini dialokasikan anggaran sebesar Rp788.170.000,00 dan terealisasi sebesar Rp786.941.577,00 atau 99,84% dari alokasi anggaran yang terbagi dalam sub kegiatan :

- Penyediaan Komponen Instalasi Listrik/Penerangan Bangunan Kantor dengan alokasi anggaran sebesar Rp1.244.400,00 dan terealisasi sebesar Rp1.244.400,00 atau 100,00% dari alokasi anggaran.
- Penyediaan Peralatan dan Perlengkapan Kantor dengan alokasi anggaran sebesar Rp1.154.000,00 dan terealisasi sebesar Rp1.154.000,00 atau 100,00% dari alokasi anggaran.
- Penyediaan Bahan Logistik Kantor dengan alokasi anggaran sebesar Rp27.019.600,00 dan terealisasi sebesar Rp27.003.800,00 atau 99,94% dari alokasi anggaran.
- Penyelenggaraan Rapat Koordinasi dan Konsultasi SKPD dengan alokasi anggaran sebesar Rp758.752.000,00 dan terealisasi sebesar Rp757.539.377,00 atau 99,84% dari alokasi anggaran.

**e. Pengadaan Barang Milik Daerah Penunjang Urusan Pemerintah Daerah**

Kegiatan ini dialokasikan anggaran sebesar Rp1.109.296.828,00 dan terealisasi sebesar Rp1.108.825.000,00 atau 99,96% dari alokasi anggaran yang terbagi dalam sub kegiatan :

- Pengadaan Peralatan dan Mesin Lainnya dengan alokasi anggaran sebesar Rp 959.296.828,00 dan terealisasi sebesar Rp958.825.000,00 atau 99,95% dari alokasi anggaran.
- Pengadaan Aset Tak Berwujud dengan alokasi anggaran sebesar Rp150.000.000,00 dan terealisasi sebesar Rp150.000.000,00 atau 100,00% dari alokasi anggaran.

**f. Pemeliharaan Barang Milik Daerah Penunjang Urusan Pemerintahan Daerah**

Kegiatan ini dialokasikan anggaran sebesar Rp146.144.000,00 dan terealisasi sebesar Rp145.754.000,00 atau 99,73% dari alokasi anggaran yang terbagi dalam sub kegiatan :

- Penyediaan Jasa Pemeliharaan, Biaya Pemeliharaan dan Pajak Kendaraan Perorangan Dinas atau Kendaraan Dinas Jabatan dengan



alokasi anggaran sebesar Rp114.454.000,00 dan terealisasi sebesar Rp114.184.000,00 atau 99,76% dari alokasi anggaran.

- Pemeliharaan Peralatan dan Mesin Lainnya dengan alokasi anggaran sebesar Rp16.490.000,00 dan terealisasi sebesar Rp16.370.000,00 atau 99,27% dari alokasi anggaran.
- Pemeliharaan/Rehabilitasi Sarana dan Prasarana Gedung Kantor atau Bangunan Lainnya dengan alokasi anggaran sebesar Rp15.200.000,00 dan terealisasi sebesar Rp 15.200.000,00 atau 100,00% dari alokasi anggaran.

**g. Pengelolaan Informasi dan Komunikasi Publik Pemerintah Daerah Kabupaten/Kota**

Kegiatan ini dialokasikan anggaran sebesar Rp2.775.245.080,00 dan terealisasi sebesar Rp2.760.298.372,00 atau 99,46% dari alokasi anggaran yang terbagi dalam sub kegiatan :

- Pengelolaan Media Komunikasi Publik dengan alokasi anggaran sebesar Rp2.464.367.280,00 dan terealisasi sebesar Rp2.462.764.800,00 atau 99,93% dari alokasi anggaran.
- Pelayanan Informasi Publik dengan alokasi anggaran sebesar Rp305.647.800,00 dan terealisasi sebesar Rp292.303.572,00 atau 95,63% dari alokasi anggaran.
- Penyelenggaraan Hubungan Masyarakat, Media dan Kemitraan Komunitas dengan alokasi anggaran sebesar Rp5.230.000,00 dan terealisasi sebesar Rp 5.230.000,00 atau 100,00% dari alokasi anggaran.

**h. Pengelolaan Nama Domain yang telah Ditetapkan oleh Pemerintah Pusat dan Sub Domain di Lingkup Pemerintah Daerah Kabupaten/Kota**

Kegiatan ini dialokasikan anggaran sebesar Rp2.500.166.608,00 dan terealisasi sebesar Rp 2.082.516.592,00 atau 83,30% dari alokasi anggaran melalui sub kegiatan Penyelenggaraan Sistem Jaringan Intra Pemerintah Daerah.

**i. Pengelolaan *e-government* Di Lingkup Pemerintah Daerah Kabupaten/Kota**

Kegiatan ini dialokasikan anggaran sebesar Rp2.394.534.970,00 dan terealisasi sebesar Rp2.346.123.900,00 atau 97,98% dari alokasi anggaran yang terbagi dalam sub kegiatan :

- Sinkronisasi Pengelolaan Rencana Induk dan Anggaran Pemerintahan Berbasis Elektronik dengan alokasi anggaran sebesar Rp264.792.900,00 dan terealisasi sebesar Rp260.070.850,00 atau 98,22% dari alokasi anggaran.



- Penyelenggaraan Sistem Komunikasi Intra Pemerintah Daerah dengan alokasi anggaran sebesar Rp1.416.196.450,00 dan terealisasi sebesar Rp1.380.191.050,00 atau 97,46% dari alokasi anggaran.
- Pengembangan Aplikasi dan Proses Bisnis Pemerintahan Berbasis Elektronik dengan alokasi anggaran sebesar Rp46.677.400,00 dan terealisasi sebesar Rp46.677.400,00 atau 100,00% dari alokasi anggaran.
- Pengembangan dan Pengelolaan Ekosistem Kabupaten/Kota Cerdas dan Kota Cerdas dengan alokasi anggaran sebesar Rp628.325.220,00 dan terealisasi sebesar Rp620.641.600,00 atau 98,78% dari alokasi anggaran.
- Pengembangan dan Pengelolaan Sumber Daya Teknologi Informasi dan Komunikasi Pemerintah Daerah dengan alokasi anggaran sebesar Rp38.543.000,00 dan terealisasi sebesar Rp38.543.000,00 atau 100,00% dari alokasi anggaran.

## **11. URUSAN KOPERASI DAN USAHA KECIL DAN MENENGAH**

### **1) Organisasi Perangkat Daerah Pelaksana**

Dinas Koperasi, Usaha Kecil dan Menengah Kabupaten Gowa sebagai institusi yang menangani urusan koperasi, usaha kecil dan menengah telah melakukan berbagai program/kegiatan. Dinas Koperasi dan Usaha Kecil Menengah Kabupaten Gowa didukung dengan jumlah Pegawai Negeri Sipil sebanyak 16 orang dengan 16 jabatan struktural yang diisi oleh 16 pejabat struktural dengan sarana dan prasarana yang memadai, pencapaian urusan dapat terwujud.

### **2) Kegiatan, Anggaran dan Realisasi Tahun 2023**

#### **a. Perencanaan, Penganggaran dan Evaluasi Kinerja Perangkat Daerah**

Kegiatan ini dialokasikan anggaran sebesar Rp20.940.000,00 dan terealisasi sebesar Rp12.460.000,00 atau 59,50% dari alokasi anggaran yang terbagi dalam sub kegiatan :

- Koordinasi dan Penyusunan Dokumen RKA-SKPD dengan alokasi anggaran sebesar Rp10.100.000,00 dan terealisasi sebesar Rp7.040.000,00 atau 69,70% dari alokasi anggaran.
- Koordinasi dan Penyusunan Laporan Capaian Kinerja dan Ikhtisar Realisasi Kinerja SKPD dengan alokasi anggaran sebesar Rp10.840.000,00 dan terealisasi sebesar Rp5.420.000,00 atau 50,00% dari alokasi anggaran.



**b. Administrasi Keuangan Perangkat Daerah**

Kegiatan ini dialokasikan anggaran sebesar Rp1.705.066.887,00 dan terealisasi sebesar Rp1.487.474.903,00 atau 87,24% dari alokasi anggaran yang terbagi dalam sub kegiatan :

- Penyediaan Gaji dan Tunjangan ASN dengan alokasi anggaran sebesar Rp1.492.879.787,00 dan terealisasi sebesar Rp1.282.363.719,00 atau 85,90%.
- Penyediaan Administrasi Pelaksanaan Tugas ASN dengan alokasi anggaran sebesar Rp206.337.100,00 dan terealisasi sebesar Rp204.511.184,00 atau 99,12% dari alokasi anggaran.
- Koordinasi dan Penyusunan Laporan Keuangan Akhir Tahun SKPD dengan alokasi anggaran sebesar Rp5.850.000,00 dan terealisasi sebesar Rp600.000,00 atau 10,26% dari alokasi anggaran.

**c. Administrasi Kepegawaian Perangkat Daerah**

Kegiatan ini dialokasikan anggaran sebesar Rp25.500.000,00 dan terealisasi sebesar Rp24.812.000,00 atau 97,30% dari alokasi anggaran melalui sub kegiatan Pengadaan Pakaian Dinas Beserta Atribut Kelengkapannya.

**d. Administrasi Umum Perangkat Daerah**

Kegiatan ini dialokasikan anggaran sebesar Rp7.915.500,00 dan terealisasi sebesar Rp7.897.500,00 atau 99,77% dari alokasi anggaran yang terbagi dalam sub kegiatan :

- Penyediaan Komponen Instalasi Listrik/Penerangan Bangunan Kantor dengan alokasi anggaran sebesar Rp5.025.000,00 dan terealisasi sebesar Rp5.025.000,00 atau 100,00% dari alokasi anggaran.
- Penyediaan Peralatan dan Perlengkapan Kantor dengan alokasi anggaran sebesar Rp1.690.500,00 dan terealisasi sebesar Rp1.672.500,00 atau 98,94% dari alokasi anggaran.
- Penyediaan Bahan Bacaan dan Peraturan Perundang-undangan dengan alokasi anggaran sebesar Rp1.200.000,00 dan terealisasi sebesar Rp1.200.000,00 atau 100,00% dari alokasi anggaran.

**e. Penyediaan Jasa Penunjang Urusan Pemerintahan Daerah**

Kegiatan ini dialokasikan anggaran sebesar Rp53.747.043,00 dan terealisasi sebesar Rp47.633.322,00 atau 88,63% dari alokasi anggaran yang terbagi dalam sub kegiatan :

- Penyediaan Jasa Komunikasi, Sumber Daya Air dan Listrik dengan alokasi anggaran sebesar Rp17.552.643,00 dan terealisasi sebesar Rp11.438.922,00 atau 65,17% dari alokasi anggaran.
- Penyediaan Jasa Pelayanan Umum Kantor dengan alokasi anggaran sebesar Rp36.194.400,00 dan terealisasi sebesar Rp36.194.400,00 atau 100,00% dari alokasi anggaran.



**f. Pemeliharaan Barang Milik Daerah Penunjang Urusan Pemerintahan Daerah**

Kegiatan ini dialokasikan anggaran sebesar Rp76.869.898,00 dan terealisasi sebesar Rp68.995.953,00 atau 89,76% dari alokasi anggaran yang terbagi dalam sub kegiatan :

- Penyediaan Jasa Pemeliharaan, Biaya Pemeliharaan Pajak Kendaraan Perorangan Dinas atau Kendaraan Dinas Jabatan dengan alokasi anggaran sebesar Rp70.873.953,00 dan terealisasi sebesar Rp63.035.953,00 atau 88,94% dari alokasi anggaran.
- Pemeliharaan Peralatan dan Mesin Lainnya dengan alokasi anggaran sebesar Rp5.995.945,00 dan terealisasi sebesar Rp5.960.000,00 atau 99,40% dari alokasi anggaran.

**g. Penerbitan Izin Usaha Simpan Pinjam untuk Koperasi dengan Wilayah Keanggotaan dalam Daerah Kabupaten/Kota**

Kegiatan ini dialokasikan anggaran sebesar Rp12.200.000,00 dan terealisasi sebesar Rp11.700.000,00 atau 95,90% dari alokasi anggaran melalui sub kegiatan Fasilitasi Pemenuhan Izin Usaha Simpan Pinjam dan Pembukaan Kantor Cabang, Cabang Pembantu dan Kantor Kas Koperasi Simpan Pinjam untuk Koperasi dengan Wilayah Keanggotaan dalam Daerah Kabupaten/Kota.

**h. Penilaian Kesehatan Koperasi Simpan Pinjam/Unit Simpan Pinjam Koperasi yang Wilayah Keanggotaannya dalam 1 (Satu) Daerah.**

Kegiatan ini dialokasikan anggaran sebesar Rp13.050.000,00 dan terealisasi sebesar Rp12.550.000,00 atau 96,17% dari alokasi anggaran melalui sub kegiatan Pelaksanaan Penilaian Kesehatan KSP/USP Koperasi Kewenangan Kabupaten/Kota.

**i. Pendidikan dan Latihan Perkoperasian bagi Koperasi yang Wilayah Keanggotaan dalam Daerah Kabupaten/Kota**

Kegiatan ini dialokasikan anggaran sebesar Rp12.850.000,00 dan terealisasi sebesar Rp12.350.000,00 atau 96,11% dari alokasi anggaran melalui sub kegiatan Peningkatan Pemahaman dan Pengetahuan Perkoperasian serta Kapasitas dan Kompetensi SDM Koperasi.

**j. Pendidikan dan Latihan UKM bagi UKM dalam Daerah Kabupaten/Kota**

Kegiatan ini dialokasikan anggaran sebesar Rp12.850.000,00 dan terealisasi sebesar Rp12.350.000,00 atau 96,11% dari alokasi anggaran melalui sub kegiatan Peningkatan Pemahaman dan Pengetahuan UKM serta Kapasitas dan Kompetensi SDM UKM.



**k. Pemberdayaan dan Perlindungan Koperasi yang Keanggotaannya dalam Daerah Kabupaten/Kota**

Kegiatan ini dialokasikan anggaran sebesar Rp12.850.000,00 dan terealisasi sebesar Rp12.350.000,00 atau 96,11% dari alokasi anggaran melalui sub kegiatan Pemberdayaan Peningkatan Produktivitas, Nilai Tambah, Akses Pasar, Akses Pembiayaan, Penguatan Kelembagaan, Penataan Manajemen, Standarisasi Restrukturisasi Usaha Koperasi Kewenangan Kabupaten/Kota.

**l. Pemberdayaan Usaha Mikro yang Dilakukan melalui Pendataan, Kemitraan, Kemudahan Perizinan, Penguatan Kelembagaan dan Koordinasi dengan Para Pemangku Kepentingan**

Kegiatan ini dialokasikan anggaran sebesar Rp293.806.000,00 dan terealisasi sebesar Rp284.756.000,00 atau 96,92% dari alokasi anggaran yang terbagi dalam sub kegiatan :

- Fasilitasi Kemudahan Perizinan Usaha Mikro dengan alokasi anggaran sebesar Rp13.400.000,00 dan terealisasi sebesar Rp11.900.000,00 atau 88,81% dari alokasi anggaran.
- Pemberdayaan Kelembagaan Potensi dan Pengembangan Usaha Mikro dengan alokasi anggaran sebesar Rp280.406.000,00 dan terealisasi sebesar Rp272.856.000,00 atau 97,31% dari alokasi anggaran.

**m. Pengembangan Usaha Mikro dengan Orientasi Peningkatan Skala Usaha menjadi Usaha Kecil**

Kegiatan ini dialokasikan anggaran sebesar Rp50.000.000,00 dan terealisasi sebesar Rp49.930.000,00 atau 99,86% dari alokasi anggaran melalui sub kegiatan Fasilitasi Usaha Mikro Menjadi Usaha Kecil dalam Pengembangan Produksi dan Pengolahan, Pemasaran, SDM, serta Desain dan Teknologi.

**12. URUSAN PENANAMAN MODAL**

**1) Organisasi Perangkat Daerah Pelaksana**

Dinas Penanaman Modal dan Pelayanan Terpadu Satu Pintu Kabupaten Gowa sebagai institusi baru yang terbentuk berdasarkan Peraturan Daerah Kabupaten Gowa Nomor 11 Tahun 2016 disertai tugas menangani urusan penanaman modal, telah melakukan berbagai program dan kegiatan. Dinas Penanaman Modal dan Pelayanan Terpadu Satu Pintu Kabupaten Gowa didukung dengan jumlah Pegawai Negeri Sipil sebanyak 30 orang dengan 21 jabatan struktural yang diisi oleh 21 pejabat struktural dengan sarana dan prasarana yang memadai, pencapaian urusan dapat terwujud.



## 2) Kegiatan, Anggaran dan Realisasi Tahun 2023

### a. Perencanaan, Penganggaran dan Evaluasi Kinerja Perangkat Daerah

Kegiatan ini dialokasikan anggaran sebesar Rp3.064.000,00 dan terealisasi sebesar Rp2.928.500,00 atau 95,58% dari alokasi anggaran melalui sub kegiatan Evaluasi Kinerja Perangkat Daerah.

### b. Administrasi Keuangan Perangkat Daerah

Kegiatan ini dialokasikan anggaran sebesar Rp2.403.954.450,00 dan terealisasi sebesar Rp2.220.550.500,00 atau 92,37% dari alokasi anggaran melalui sub kegiatan Penyediaan Gaji dan Tunjangan ASN.

### c. Administrasi Kepegawaian Perangkat Daerah

Kegiatan ini dialokasikan anggaran sebesar Rp26.250.000,00 dan terealisasi sebesar Rp26.250.000,00 atau 100,00% dari alokasi anggaran melalui sub kegiatan Pengadaan Pakaian Dinas Beserta Atribut Kelengkapannya.

### d. Administrasi Umum Perangkat Daerah

Kegiatan ini dialokasikan anggaran sebesar Rp166.147.900,00 dan terealisasi sebesar Rp165.720.152,00 atau 99,74% dari alokasi anggaran yang terbagi dalam sub kegiatan :

- Penyediaan Peralatan dan Perlengkapan Kantor dengan alokasi anggaran sebesar Rp5.341.900,00 dan terealisasi sebesar Rp5.147.600,00 atau 96,36% dari alokasi anggaran.
- Fasilitasi Kunjungan Tamu dengan alokasi anggaran sebesar Rp6.900.000,00 dan terealisasi sebesar Rp6.804.000,00 atau 98,61% dari alokasi anggaran.
- Penyelenggaraan Rapat Koordinasi dan Konsultasi SKPD dengan alokasi anggaran sebesar Rp153.906.000,00 dan terealisasi sebesar Rp153.768.552,00 atau 99,91% dari alokasi anggaran.

### e. Pengadaan Barang Milik Daerah Penunjang Urusan Pemerintah Daerah

Kegiatan ini dialokasikan anggaran sebesar Rp4.127.659.900,00 dan terealisasi sebesar Rp4.049.516.600,00 atau 98,11% dari alokasi anggaran melalui sub kegiatan Pengadaan Sarana dan Prasarana Gedung Kantor atau Bangunan Lainnya.

### f. Penyediaan Jasa Penunjang Urusan Pemerintahan Daerah

Kegiatan ini dialokasikan anggaran sebesar Rp254.849.010,00 dan terealisasi sebesar Rp249.154.018,00 atau 97,77% dari alokasi anggaran yang terbagi dalam sub kegiatan :



- Penyediaan Jasa Komunikasi, Sumber Daya Air dan Listrik dengan alokasi anggaran sebesar Rp90.375.510,00 dan terealisasi sebesar Rp85.670.313,00 atau 94,79% dari alokasi anggaran.
- Penyediaan Jasa Pelayanan Umum Kantor dengan alokasi anggaran sebesar Rp164.473.500,00 dan terealisasi sebesar Rp163.483.705,00 atau 99,40% dari alokasi anggaran.

**g. Pemeliharaan Barang Milik Daerah Penunjang Urusan Pemerintahan Daerah**

Kegiatan ini dialokasikan anggaran sebesar Rp46.278.400,00 dan terealisasi sebesar Rp45.696.500,00 atau 98,74% dari alokasi anggaran yang terbagi dalam sub kegiatan :

- Penyediaan Jasa Pemeliharaan, Biaya Pemeliharaan dan Pajak Kendaraan Perorangan Dinas atau Kendaraan Dinas Jabatan dengan alokasi anggaran sebesar Rp44.328.400,00 dan terealisasi sebesar Rp43.746.500,00 atau 98,69% dari alokasi anggaran.
- Pemeliharaan Peralatan dan Mesin Lainnya dengan alokasi anggaran sebesar Rp1.950.000,00 dan terealisasi sebesar Rp1.950.000,00 atau 100,00% dari alokasi anggaran.

**h. Pembuatan Peta Potensi Investasi Kabupaten/Kota**

Kegiatan ini dialokasikan anggaran sebesar Rp31.291.200,00 dan terealisasi sebesar Rp29.673.000,00 atau 94,83% dari alokasi anggaran melalui sub kegiatan Penyediaan Peta Potensi dan Peluang Usaha Kabupaten/Kota.

**i. Penyelenggaraan Promosi Penanaman Modal yang Menjadi Kewenangan Daerah Kabupaten/Kota**

Kegiatan ini dialokasikan anggaran sebesar Rp50.000.000,00 dan terealisasi sebesar Rp50.000.000,00 atau 100,00% dari alokasi anggaran melalui sub kegiatan Pelaksanaan Kegiatan Promosi Penanaman Modal Daerah Kabupaten/Kota.

**j. Pelayanan Perizinan dan Non Perizinan secara Terpadu Satu Pintu di bidang Penanaman Modal yang menjadi Kewenangan Daerah Kabupaten/ Kota**

Kegiatan ini dialokasikan anggaran sebesar Rp282.863.800,00 dan terealisasi sebesar Rp273.695.970,00 atau 96,76% dari alokasi anggaran yang terbagi dalam sub kegiatan :

- Penyediaan Pelayanan Terpadu Perizinan dan Nonperizinan Berbasis Sistem Pelayanan Perizinan Berusaha Terintegrasi secara Elektronik dengan alokasi anggaran sebesar Rp278.002.400,00 dan terealisasi sebesar Rp268.955.270,00 atau 96,75% dari alokasi anggaran.





- Penyediaan Layanan Konsultasi dan Pengelolaan Pengaduan Masyarakat Terhadap Pelayanan Terpadu Perizinan dan Non Perizinan dengan alokasi anggaran sebesar Rp4.861.400,00 dan terealisasi sebesar Rp4.740.700,00 atau 97,52% dari alokasi anggaran.

**k. Pengendalian Pelaksanaan Penanaman Modal yang menjadi Kewenangan Daerah Kabupaten/Kota**

Kegiatan ini dialokasikan anggaran sebesar Rp439.890.000,00 dan terealisasi sebesar Rp395.805.400,00 atau 89,98% dari alokasi anggaran yang terbagi dalam sub kegiatan :

- Koordinasi dan Sinkronisasi Pembinaan Pelaksanaan Penanaman Modal dengan alokasi anggaran sebesar Rp314.850.000,00 dan terealisasi sebesar Rp283.245.400,00 atau 89,96% dari alokasi anggaran.
- Koordinasi dan Sinkronisasi Pengawasan Pelaksanaan Penanaman Modal dengan alokasi anggaran sebesar Rp125.040.000,00 dan terealisasi sebesar Rp112.560.000,00 atau 90,02% dari alokasi anggaran.

**13. URUSAN KEPEMUDAAN DAN OLAAHRAGA**

**1) Organisasi Perangkat Daerah Pelaksana**

Dinas Pemuda dan Olahraga Kabupaten Gowa sebagai institusi yang menangani Urusan Kepemudaan dan Olahraga telah melaksanakan berbagai program dan kegiatan. Dinas Pemuda dan Olahraga Kabupaten Gowa didukung dengan jumlah Pegawai Negeri Sipil sebanyak 28 orang dengan 13 jabatan struktural yang diisi oleh 13 pejabat struktural dengan sarana dan prasarana yang memadai, pencapaian urusan dapat terwujud.

**2) Kegiatan, Anggaran dan Realisasi Tahun 2023**

**a. Administrasi Keuangan Perangkat Daerah**

Kegiatan ini dialokasikan anggaran sebesar Rp2.334.116.756,00 dan terealisasi sebesar Rp2.144.843.458,00 atau 91,89% dari alokasi anggaran yang terbagi dalam sub kegiatan Penyediaan gaji dan Tunjangan ASN.

**b. Administrasi Umum Perangkat Daerah**

Kegiatan ini dialokasikan anggaran sebesar Rp1.392.569.400,00 dan terealisasi sebesar Rp1.367.470.365,00 atau 98,20% dari alokasi anggaran yang terbagi dalam sub kegiatan :



- Penyediaan Bahan Logistik Kantor dengan alokasi anggaran sebesar Rp1.322.238.400,00 dan terealisasi sebesar Rp1.303.369.500,00 atau 98,57% dari alokasi anggaran.
- Penyelenggaraan Rapat Koordinasi dan Konsultasi SKPD dengan alokasi anggaran sebesar Rp70.331.000,00 dan terealisasi sebesar Rp64.100.865,00 atau 91,14% dari alokasi anggaran.

**c. Pengadaan Barang Milik Daerah Penunjang Urusan Pemerintahan Daerah**

Kegiatan ini dialokasikan anggaran sebesar Rp1.199.989.000,00 dan terealisasi sebesar Rp1.197.304.456,00 atau 99,78% dari alokasi anggaran melalui sub kegiatan Pengadaan Sarana dan Prasarana Pendukung Gedung Kantor atau Bangunan Lainnya.

**d. Pemeliharaan Barang Milik Daerah Penunjang Urusan Pemerintahan Daerah**

Kegiatan ini dialokasikan anggaran sebesar Rp22.166.700,00 dan terealisasi sebesar Rp19.554.000,00 atau 88,21% dari alokasi anggaran yang terbagi dalam sub kegiatan :

- Penyediaan Jasa Pemeliharaan, Biaya Pemeliharaan Pajak Kendaraan Perorangan Dinas atau Kendaraan Dinas Jabatan dengan alokasi anggaran sebesar Rp16.196.700,00 dan terealisasi sebesar Rp13.601.000,00 atau 83,97% dari alokasi anggaran.
- Pemeliharaan Peralatan dan Mesin Lainnya dengan alokasi anggaran sebesar Rp5.970.000,00 dan terealisasi sebesar Rp5.953.000,00 atau 99,72% dari alokasi anggaran.

**e. Penyadaran, Pemberdayaan Pengembangan Pemuda dan Kepemudaan terhadap Pemuda Pelopor Kabupaten/Kota, Wirausaha Muda Pemula dan Pemuda Kader Kabupaten/Kota**

Kegiatan ini dialokasikan anggaran sebesar Rp3.283.856.362,00 dan terealisasi sebesar Rp3.193.797.728,00 atau 97,26% dari alokasi anggaran yang terbagi dalam sub kegiatan :

- Koordinasi, Sinkronisasi dan Penyelenggaraan Peningkatan Kapasitas Daya Saing Wira Usaha Pemula dengan alokasi anggaran sebesar Rp54.552.562,00 dan terealisasi sebesar Rp53.537.862,00 atau 98,14% dari alokasi anggaran.
- Perencanaan, Pengadaan, Pemanfaatan, Pemeliharaan Pengawasan Prasarana dan Sarana Kepemudaan Kabupaten/Kota dengan alokasi anggaran sebesar Rp1.800.000.000,00 dan terealisasi sebesar Rp1.710.975.966,00 atau 95,05% dari alokasi anggaran.
- Peningkatan Kepemimpinan, Kepeloporan dan Kesukarelawanan Pemuda dengan alokasi anggaran sebesar Rp1.429.303.800,00 dan



teralisasi sebesar Rp1.429.283.900,00 atau 100,00% dari alokasi anggaran.

**f. Pemberdayaan dan Pengembangan Organisasi Kepemudaan Tingkat Daerah Kabupaten/Kota**

Kegiatan ini dialokasikan anggaran sebesar Rp33.158.100,00 dan terealisasi sebesar Rp29.551.000,00 atau 89,12% dari alokasi anggaran melalui sub kegiatan Peningkatan Kapasitas Pemuda dan Organisasi Kepemudaan Kabupaten/Kota.

**g. Penyelenggaraan Kejuaraan Olahraga Tingkat Daerah Kabupaten/Kota**

Kegiatan ini dialokasikan anggaran sebesar Rp60.271.200,00 dan terealisasi sebesar Rp60.265.000,00 atau 99,99% dari alokasi anggaran melalui sub kegiatan Penyelenggaraan Kejuaraan dan Pekan Olahraga Tingkat Kabupaten/Kota.

**h. Pembinaan dan Pengembangan Olahraga Prestasi Tingkat Daerah Kabupaten/Kota**

Kegiatan ini dialokasikan anggaran sebesar Rp76.192.822,00 dan terealisasi sebesar Rp76.165.622,00 atau 99,96% dari alokasi anggaran melalui sub kegiatan Pembinaan dan Pengembangan Atlet Berprestasi Kabupaten/Kota.

**i. Pembinaan dan Pengembangan Organisasi Olahraga**

Kegiatan ini dialokasikan anggaran sebesar Rp1.552.552.700,00 dan terealisasi sebesar Rp1.550.132.360,00 atau 99,84% dari alokasi anggaran melalui sub kegiatan Pengembangan Organisasi Keolahraaan.

**j. Pembinaan dan Pengembangan Organisasi Rekreasi**

Kegiatan ini dialokasikan anggaran sebesar Rp2.005.708.944,00 dan terealisasi sebesar Rp1.918.839.422,00 atau 95,67% dari alokasi anggaran melalui sub Pembinaan kegiatan Penyediaan, Pengembangan dan Pemeliharaan Sarana dan Prasarana Olahraga Rekreasi.

**k. Pembinaan dan Pengembangan Organisasi Kepramukaan**

Kegiatan ini dialokasikan anggaran sebesar Rp10.424.437.000,00 dan terealisasi sebesar Rp10.372.773.778,00 atau 99,50% dari alokasi anggaran yang terbagi dalam sub kegiatan :

- Pengembangan Kapasitas SDM Kepramukaan Tingkat Daerah dengan alokasi anggaran sebesar Rp424.437.000,00 dan terealisasi sebesar Rp421.428.100,00 atau 99,29% dari alokasi anggaran.



- Penyediaan Prasarana dan Sarana Kepramukaan Tingkat Daerah dengan alokasi anggaran sebesar Rp10.000.000.000,00 dan terealisasi sebesar Rp9.951.345.678,00 atau 99,51% dari alokasi anggaran.

#### **14. URUSAN STATISTIK**

##### **1) Organisasi Perangkat Daerah Pelaksana**

Dinas Komunikasi, Informastika, Statistik dan Persandian sebagai institusi yang disertai tugas Urusan Statistik telah merencanakan dan melaksanakan beberapa program dan kegiatan. Dinas Komunikasi, Informatika, Statistik dan Persandian Kabupaten Gowa didukung dengan jumlah Pegawai Negeri Sipil sebanyak 37 orang dengan 3 jabatan struktural yang diisi oleh 3 pejabat struktural.

##### **2). Kegiatan, Anggaran dan Realisasi Tahun 2023**

###### **a. Penyelenggaraan Statistik Sektoral di Lingkup Daerah Kabupaten/Kota**

Kegiatan ini dialokasikan anggaran sebesar Rp13.250.000,00 dan terealisasi sebesar Rp13.237.000,00 atau 99,90% dari alokasi anggaran yang erbagi dalam sub kegiatan :

- Koordinasi dan Singkronisasi Pengimpulan, Pengolahan, Analisis dan diseminasi Data Statistik Sektoral dengan alokasi anggaran sebesar Rp7.165.000,00 dan terealisasi sebesar Rp7.152.000,00 atau 99,82% dari alokasi anggaran.
- Peningkatan Kapasitas Kelembagaan Statistik Sektoral dengan alokasi anggaran sebesar Rp6.085.000,00 dan terealisasi sebesar Rp6.085.000,00 atau 100,00% dari alokasi anggaran.

#### **15. URUSAN PERSANDIAN**

##### **1) Organisasi Perangkat Daerah Pelaksana**

Dinas Komunikasi, Informatika, Statistik dan Persandian sebagai institusi yang disertai tugas Urusan Persandian telah merencanakan dan melaksanakan beberapa program dan kegiatan. Dinas Komunikasi, Informatika, Statistik dan Persandian Kabupaten Gowa didukung dengan jumlah Pegawai Negeri Sipil sebanyak 37 orang dengan 3 jabatan struktural yang diisi oleh 3 pejabat struktural.



## 2) Kegiatan, Anggaran dan Realisasi Tahun 2023

### a. Penyelenggaraan Persandian Untuk Pengamanan Informasi Pemerintah Daerah Kabupaten/Kota

Kegiatan ini dialokasikan anggaran sebesar Rp9.295.000,00 dan terealisasi sebesar Rp9.281.000,00 atau 99,85% dari alokasi anggaran melalui sub kegiatan Pelaksanaan Keamanan Informasi Pemerintah Daerah Kabupaten/Kota Berbasis Elektronik dan Non Elektronik.

### b. Penetapan Pola Hubungan Komunikasi Sandi Antar Perangkat Daerah Kabupaten/Kota

Kegiatan ini dialokasikan anggaran sebesar Rp6.805.200,00 dan terealisasi sebesar Rp6.796.200,00 atau 99,87% dari alokasi anggaran melalui sub kegiatan operasionalisasi Jaring Komunikasi Sandi Pemerintah Daerah Kabupaten/Kota.

## 16. URUSAN KEBUDAYAAN

### 1) Organisasi Perangkat Daerah Pelaksana

Dinas Kebudayaan dan Pariwisata Kabupaten Gowa sebagai institusi yang disertai tugas Urusan Budaya telah merencanakan dan melaksanakan berbagai program dan kegiatan. Dinas Kebudayaan dan Pariwisata Kabupaten Gowa didukung dengan jumlah Pegawai Negeri Sipil sebanyak 34 orang dengan 4 jabatan struktural yang diisi oleh 4 pejabat struktural dengan sarana dan prasarana yang memadai, pencapaian urusan dapat terwujud.

## 2) Kegiatan, Anggaran dan Realisasi Tahun 2023

### a. Pengelolaan Museum Kabupaten/Kota

Kegiatan ini dialokasikan anggaran sebesar Rp1.117.999.840,00 dan terealisasi sebesar Rp1.113.569.210,00 atau 99,60% dari alokasi anggaran yang terbagi dalam sub kegiatan :

- Pelindungan, Pengembangan Pemanfaatan Koleksi secara Terpadu dengan alokasi anggaran sebesar Rp240.566.674,00 dan terealisasi sebesar Rp240.388.600,00 atau 99,93% dari alokasi anggaran.
- Peningkatan Pelayanan dan Akses Masyarakat terhadap Museum dengan alokasi anggaran sebesar Rp442.152.866,00 dan terealisasi sebesar Rp441.951.650,00 atau 99,95% dari alokasi anggaran.
- Penyediaan dan Pemeliharaan Sarana dan Prasarana Museum dengan alokasi anggaran sebesar Rp435.280.300,00 dan terealisasi sebesar Rp431.228.960,00 atau 99,07% dari alokasi anggaran.



## 17. URUSAN PERPUSTAKAAN

### 1) Organisasi Perangkat Daerah Pelaksana

Dinas Perpustakaan dan Kearsipan adalah institusi yang disertai tugas Urusan Perpustakaan telah merencanakan dan melaksanakan program dan kegiatan guna mendukung tercapainya visi dan misi Kabupaten Gowa. Dinas Perpustakaan dan Kearsipan Kabupaten Gowa didukung dengan jumlah Pegawai Negeri Sipil sebanyak 17 orang dengan 8 jabatan struktural yang diisi oleh 8 pejabat struktural dengan sarana dan prasarana yang memadai, pencapaian urusan dapat terwujud.

### 2) Kegiatan, Anggaran dan Realisasi Tahun 2023

#### a. Administrasi Keuangan Perangkat Daerah

Kegiatan ini dialokasikan anggaran sebesar Rp1.501.378.355,00 dan terealisasi sebesar Rp1.400.768.913,00 atau 93,30% dari alokasi anggaran melalui sub kegiatan Penyediaan Gaji dan Tunjangan.

#### b. Administrasi Umum Perangkat Daerah

Kegiatan ini dialokasikan anggaran sebesar Rp50.000.000,00 dan terealisasi sebesar Rp49.810.000,00 atau 99,62% dari alokasi anggaran melalui sub kegiatan Penyediaan Bahan/Material.

#### c. Penyediaan Jasa Penunjang Urusan Pemerintahan Daerah

Kegiatan ini dialokasikan anggaran sebesar Rp353.445.102,00 dan terealisasi sebesar Rp351.982.317,00 atau 99,59% dari alokasi anggaran yang terbagi dalam sub kegiatan :

- Penyediaan Jasa Komunikasi, Sumber Daya Air dan Listrik dengan alokasi anggaran sebesar Rp112.480.002,00 dan terealisasi sebesar Rp111.359.377,00 atau 99,00% dari alokasi anggaran.
- Penyediaan Jasa Pelayanan Umum Kantor dengan alokasi anggaran sebesar Rp240.965.100,00 dan terealisasi sebesar Rp240.622.940,00 atau 99,86% dari alokasi anggaran.

#### d. Pemeliharaan Barang Milik Daerah Penunjang Urusan Pemerintahan Daerah

Kegiatan ini dialokasikan anggaran sebesar Rp52.714.800,00 dan terealisasi sebesar Rp47.720.800,00 atau 90,53% dari alokasi anggaran yang terbagi dalam sub kegiatan :

- Penyediaan Jasa Pemeliharaan, Biaya Pemeliharaan Pajak Kendaraan Perorangan Dinas atau Kendaraan Dinas Jabatan dengan alokasi anggaran sebesar Rp30.932.800,00 dan terealisasi sebesar Rp30.052.800,00 atau 97,16% dari alokasi anggaran.
- Penyediaan Jasa Pemeliharaan, Biaya Pemeliharaan, Pajak dan Perizinan Kendaraan Dinas Operasional atau Lapangan dengan alokasi



anggaran sebesar Rp21.782.000,00 dan terealisasi sebesar Rp17.668.000,00 atau 81,11% dari alokasi anggaran.

**e. Pengelolaan Perpustakaan Tingkat Daerah Kabupaten/Kota**

Kegiatan ini dialokasikan anggaran sebesar Rp647.219.000,00 dan terealisasi sebesar Rp638.471.800,00 atau 98,65% dari alokasi anggaran melalui sub kegiatan Pengembangan Perpustakaan di Tingkat Daerah.

**g. Pembudayaan Gemar Membaca Tingkat Daerah Kabupaten/Kota**

Kegiatan ini dialokasikan anggaran sebesar Rp447.781.000,00 dan terealisasi sebesar Rp442.860.800,00 atau 98,90% dari alokasi anggaran melalui sub kegiatan Pembangunan dan Pemeliharaan Sarana Perpustakaan di Tempat-Tempat Umum yang Menjadi Kewenangan Daerah Kabupaten/Kota.

### 3.1.2. RINGKASAN URUSAN PILIHAN

#### 1. URUSAN PERIKANAN

##### 1) Organisasi Perangkat Daerah Pelaksana

Pemerintah Kabupaten Gowa melalui Dinas Perikanan Kabupaten Gowa sebagai instansi teknis yang menangani Urusan Perikanan telah melaksanakan berbagai program dan kegiatan, sebagai dinas baru yang ditetapkan berdasarkan Peraturan Daerah Nomor 11 Tahun 2016. Dinas Perikanan Kabupaten Gowa didukung dengan jumlah Pegawai Negeri Sipil sebanyak 28 orang dengan 15 jabatan struktural yang diisi oleh 15 pejabat struktural dengan sarana dan prasarana yang memadai, pencapaian urusan dapat terwujud.

##### 2). Kegiatan, Anggaran dan Realisasi Tahun 2023

###### a. Perencanaan, Penganggaran dan Evaluasi Kinerja Perangkat Daerah

Kegiatan ini dialokasikan anggaran sebesar Rp11.370.000,00 dan terealisasi sebesar Rp11.370.000,00 atau 100,00% dari alokasi anggaran yang terbagi dalam sub kegiatan :

- Penyusunan Dokumen Perencanaan Perangkat Daerah dengan alokasi anggaran sebesar Rp7.124.000,00 dan terealisasi sebesar Rp7.124.000,00 atau 100,00% dari alokasi anggaran.
- Koordinasi dan Penyusunan Laporan Capaian Kinerja dan Ikhtisar Realisasi Kinerja SKPD dengan alokasi anggaran sebesar Rp4.246.000,00 dan terealisasi sebesar Rp4.246.000,00 atau 100,00% dari alokasi anggaran.

###### b. Administrasi Keuangan Perangkat Daerah

Kegiatan ini dialokasikan anggaran sebesar Rp2.530.967.912,00 dan terealisasi sebesar Rp2.324.265.991,00 atau 91,83% dari alokasi anggaran melalui sub kegiatan:



- Penyediaan Gaji dan Tunjangan ASN dengan alokasi anggaran sebesar Rp2.526.615.912,00 dan terealisasi sebesar Rp2.319.913.991,00 atau 91,82% dari alokasi anggaran.
- Koordinasi dan Penyusunan Laporan Keuangan Akhir Tahun SKPD dengan alokasi anggaran sebesar Rp4.352.000,00 dan terealisasi sebesar Rp4.352.000,00 atau 100,00% dari alokasi anggaran.

**c. Administrasi Umum Perangkat Daerah**

Kegiatan ini dialokasikan anggaran sebesar Rp267.699.600,00 dan terealisasi sebesar Rp266.727.900,00 atau 99,64% dari alokasi anggaran yang terbagi dalam sub kegiatan :

- Penyediaan Bahan Logistik Kantor dengan alokasi anggaran sebesar Rp13.283.600,00 dan terealisasi sebesar Rp13.211.900,00 atau 99,46% dari alokasi anggaran.
- Penyediaan Bahan Bacaan dan Peraturan Perundang-undangan dengan alokasi anggaran sebesar Rp2.000.000,00 dan terealisasi sebesar Rp2.000.000,00 atau 100,00% dari alokasi anggaran.
- Penyelenggaraan Rapat Koordinasi dan Konsultasi SKPD dengan alokasi anggaran sebesar Rp252.416.000,00 dan terealisasi sebesar Rp251.516.000,00 atau 99,64% dari alokasi anggaran.

**d. Penyediaan Jasa Penunjang Urusan Pemerintahan Daerah**

Kegiatan ini dialokasikan anggaran sebesar Rp225.180.068,00 dan terealisasi sebesar Rp223.098.776,00 atau 99,08% dari alokasi anggaran yang terbagi dalam sub kegiatan :

- Penyediaan Jasa Komunikasi, Sumber Daya Air dan Listrik dengan alokasi anggaran sebesar Rp49.069.668,00 dan terealisasi sebesar Rp49.053.176,00 atau 99,97% dari alokasi anggaran.
- Penyediaan Jasa Pelayanan Umum Kantor dengan alokasi anggaran sebesar Rp176.110.400,00 dan terealisasi sebesar Rp174.045.600,00 atau 98,83% dari alokasi anggaran.

**e. Pemeliharaan Barang Milik Daerah Penunjang Urusan Pemerintahan Daerah**

Kegiatan ini dialokasikan anggaran sebesar Rp45.082.000,00 dan terealisasi sebesar Rp44.209.000,00 atau 98,06% dari alokasi anggaran yang terbagi dalam sub kegiatan :

- Penyediaan Jasa Pemeliharaan, Biaya Pemeliharaan Pajak Kendaraan Perorangan Dinas atau Kendaraan Dinas Jabatan dengan alokasi anggaran sebesar Rp40.452.000,00 dan terealisasi sebesar Rp39.579.000,00 atau 97,84% dari alokasi anggaran.
- Pemeliharaan Peralatan dan Mesin Lainnya dengan alokasi anggaran sebesar Rp4.630.000,00 dan terealisasi sebesar Rp4.630.000,00 atau 100,00% dari alokasi anggaran.





**f. Pengelolaan Penangkapan Ikan di Wilayah Sungai, Waduk, Rawa Genangan Air Lainnya yang dapat Diusahakan dalam 1 (satu) Daerah Kabupaten/ Kota**

Kegiatan ini dialokasikan anggaran sebesar Rp337.953.000,00 dan terealisasi sebesar Rp332.453.000,00 atau 98,37% dari alokasi anggaran yang terbagi dalam sub kegiatan :

- Penyediaan Prasarana Usaha Perikanan Tangkap dengan alokasi anggaran sebesar Rp300.000.000,00 dan terealisasi sebesar Rp294.500.000,00 atau 98,17% dari alokasi anggaran.
- Penjaminan Ketersediaan Sarana Usaha Perikanan Tangkap dengan alokasi anggaran sebesar Rp37.953.000,00 dan terealisasi sebesar Rp37.953.000,00 atau 100,00% dari alokasi anggaran.

**g. Pemberdayaan Pembudi Daya Ikan Kecil**

Kegiatan ini dialokasikan anggaran sebesar Rp58.490.000,00 dan terealisasi sebesar Rp58.120.000,00 atau 99,37% dari alokasi anggaran melalui sub kegiatan Fasilitasi Bantuan Pendanaan, Bantuan Pembiayaan, Kemitraan Usaha.

**h. Pengelolaan Pembudidayaan Ikan**

Kegiatan ini dialokasikan anggaran sebesar Rp1.596.122.200,00 dan terealisasi sebesar Rp1.589.941.450,00 atau 99,61% dari alokasi anggaran yang terbagi dalam sub kegiatan :

- Penyediaan Prasarana Pembudidayaan Ikan dalam 1 (satu) Daerah Kabupaten/Kota dengan alokasi anggaran sebesar Rp54.948.200,00 dan terealisasi sebesar Rp54.492.800,00 atau 99,17% dari alokasi anggaran.
- Penjaminan Ketersediaan Sarana Pembudidayaan Ikan dalam 1 (satu) Daerah Kabupaten/Kota dengan alokasi anggaran sebesar Rp1.541.174.000,00 dan terealisasi sebesar Rp1.535.448.650,00 atau 99,63% dari alokasi anggaran.

**i. Pembinaan Mutu dan Keamanan Hasil Perikanan bagi Usaha Pengolahan dan Pemasaran Skala Mikro dan Kecil**

Kegiatan ini dialokasikan anggaran sebesar Rp900.000.000,00 dan terealisasi sebesar Rp898.564.725,00 atau 99,84% dari alokasi anggaran melalui sub kegiatan Pelaksanaan Bimbingan dan Penerapan Persyaratan atau Standar pada Usaha Pengolahan dan Pemasaran Skala Mikro dan Kecil.



**j. Penyediaan dan Penyaluran Bahan Baku Industri Pengolahan Ikan dalam 1 (Satu) Daerah Kabupaten/ Kota**

Kegiatan ini dialokasikan anggaran sebesar Rp18.116.300,00 dan terealisasi sebesar Rp18.116.300,00 atau 100,00% dari alokasi anggaran melalui sub kegiatan Pemberian Fasilitas bagi Pelaku Usaha Perikanan Skala Mikro dan Kecil dalam 1 (Satu) Daerah Kabupaten/Kota.

**2. URUSAN PERTANIAN**

**1) Organisasi Perangkat Daerah Pelaksana**

Dalam rangka peningkatan hasil pertanian di Kabupaten Gowa, oleh Pemerintah Kabupaten Gowa melalui Dinas Tanaman Pangan dan Hortikultura serta Dinas Peternakan dan Perkebunan sebagai instansi teknis pelaksana urusan pilihan bidang pertanian, telah merencanakan dan melaksanakan berbagai program/kegiatan. Dinas Tanaman Pangan dan Hortikultura Kabupaten Gowa didukung dengan jumlah Pegawai Negeri Sipil sebanyak 114 orang dengan 21 jabatan struktural yang diisi oleh 21 pejabat struktural Sedangkan Dinas Peternakan dan Perkebunan Kabupaten Gowa didukung dengan jumlah Pegawai Negeri Sipil sebanyak 60 orang dengan 21 jabatan struktural yang diisi oleh 21 pejabat struktural dengan sarana dan prasarana yang memadai, pencapaian urusan dapat terwujud.

**2). Kegiatan, Anggaran dan Realisasi Tahun 2023**

**a. Perencanaan, Penganggaran dan Evaluasi Kinerja Perangkat Daerah**

Kegiatan ini dialokasikan anggaran sebesar Rp32.267.000,00 dan terealisasi sebesar Rp32.173.400,00 atau 99,71% dari alokasi anggaran melalui sub kegiatan Penyusunan Dokumen Perencanaan Perangkat Daerah.

**b. Administrasi Keuangan Perangkat Daerah**

Kegiatan ini dialokasikan anggaran sebesar Rp14.976.649.570,00 dan terealisasi sebesar Rp13.682.983.292,00 atau 91,36% dari alokasi anggaran yang terbagi dalam sub kegiatan :

- Penyediaan Gaji dan Tunjangan dengan alokasi anggaran sebesar Rp14.883.994.570,00 dan terealisasi sebesar Rp13.590.441.292,00 atau 91,31% dari alokasi anggaran.
- Koordinasi dan Penyusunan Laporan Keuangan Bulanan/Triwulanan/Semesteran SKPD dengan alokasi anggaran sebesar Rp92.655.000,00 dan terealisasi sebesar Rp92.542.000,00 atau 99,88% dari alokasi anggaran.



**c. Administrasi Kepegawaian Perangkat Daerah**

Kegiatan ini dialokasikan anggaran sebesar Rp186.900.000,00 dan terealisasi sebesar Rp186.840.000,00 atau 99,97% dari alokasi anggaran melalui sub kegiatan Pengadaan Pakaian Dinas Beserta Atribut Kelengkapannya.

**d. Administrasi Umum Perangkat Daerah**

Kegiatan ini dialokasikan anggaran sebesar Rp1.032.600.300,00 dan terealisasi sebesar Rp1.014.133.212,00 atau 98,21% dari alokasi anggaran yang terbagi dalam sub kegiatan :

- Penyediaan Peralatan dan Perlengkapan Kantor dengan alokasi anggaran sebesar Rp91.798.700,00 dan terealisasi sebesar Rp85.795.000,00 atau 93,46% dari alokasi anggaran.
- Penyediaan Bahan Logistik Kantor dengan alokasi anggaran sebesar Rp62.189.600,00 dan terealisasi sebesar Rp61.485.700,00 atau 98,87% dari alokasi anggaran.
- Penyediaan Bahan Bacaan dan Peraturan Perundang-undangan dengan alokasi anggaran sebesar Rp6.000.000,00 dan terealisasi sebesar Rp5.960.000,00 atau 99,33% dari alokasi anggaran.
- Penyelenggaraan Rapat Koordinasi dan Konsultasi SKPD dengan alokasi anggaran sebesar Rp872.612.000,00 dan terealisasi sebesar Rp860.892.512,00 atau 98,66% dari alokasi anggaran.

**e. Pengadaan Barang Milik Daerah Penunjang Urusan Pemerintah Daerah**

Kegiatan ini dialokasikan anggaran sebesar Rp121.340.000,00 dan terealisasi sebesar Rp117.743.156,00 atau 97,04% dari alokasi anggaran melalui sub kegiatan Pengadaan Kendaraan Dinas Operasional atau Lapangan.

**f. Penyediaan Jasa Penunjang Urusan Pemerintahan Daerah**

Kegiatan ini dialokasikan anggaran sebesar Rp350.011.618,00 dan terealisasi sebesar Rp327.828.992,00 atau 93,66% dari alokasi anggaran yang terbagi dalam sub kegiatan :

- Penyediaan Jasa Komunikasi, Sumber Daya Air dan Listrik dengan alokasi anggaran sebesar Rp96.283.596,00 dan terealisasi sebesar Rp87.364.192,00 atau 90,74% dari alokasi anggaran.
- Penyediaan Jasa Pelayanan Umum Kantor dengan alokasi anggaran sebesar Rp253.728.022,00 dan terealisasi sebesar Rp240.464.800,00 atau 94,77% dari alokasi anggaran.



**g. Pemeliharaan Barang Milik Daerah Penunjang Urusan Pemerintahan Daerah**

Kegiatan ini dialokasikan anggaran sebesar Rp145.440.500,00 dan terealisasi sebesar Rp126.729.430,00 atau 87,13% dari alokasi anggaran yang terbagi dalam sub kegiatan :

- Penyediaan Jasa Pemeliharaan, Biaya Pemeliharaan Pajak Kendaraan Perorangan Dinas atau Kendaraan Dinas Jabatan dengan alokasi anggaran sebesar Rp107.737.500,00 dan terealisasi sebesar Rp91.412.930,00 atau 84,85% dari alokasi anggaran.
- Penyediaan Jasa Pemeliharaan, Biaya Pemeliharaan, Pajak dan Perizinan Kendaraan Dinas Operasional atau Lapangan dengan alokasi anggaran sebesar Rp3.500.000,00 dan terealisasi sebesar Rp2.429.500,00 atau 69,41% dari alokasi anggaran.
- Pemeliharaan/Rehabilitasi Sarana Prasarana Gedung Kantor dan Bangunan Lainnya dengan alokasi anggaran sebesar Rp34.203.000,00 dan terealisasi sebesar Rp32.887.000,00 atau 96,15% dari alokasi anggaran.

**h. Pengawasan Penggunaan Sarana Pertanian**

Kegiatan ini dialokasikan anggaran sebesar Rp10.068.425.190,00 dan terealisasi sebesar Rp9.592.580.300,00 atau 95,27% dari alokasi anggaran yang terbagi dalam sub kegiatan :

- Pengawasan Penggunaan Sarana Pendukung Pertanian sesuai dengan Komoditas, Teknologi dan Spesifik Lokasi dengan alokasi anggaran sebesar Rp9.834.115.190,00 dan terealisasi sebesar Rp9.363.355.800,00 atau 95,21% dari alokasi anggaran.
- Pendampingan Penggunaan Sarana Pendukung Pertanian dengan alokasi anggaran sebesar Rp234.310.000,00 dan terealisasi sebesar Rp229.224.500,00 atau 97,83% dari alokasi anggaran.

**i. Pengelolaan Sumber Daya Genetik (SDG) Hewan, Tumbuhan Mikro Organisme Kewenangan Kabupaten/Kota**

Kegiatan ini dialokasikan anggaran sebesar Rp66.276.000,00 dan terealisasi sebesar Rp32.245.000,00 atau 48,65% dari alokasi anggaran melalui sub kegiatan Peningkatan Kualitas SDG Hewan/Tanaman.

**j. Pembangunan Prasarana Pertanian**

Kegiatan ini dialokasikan anggaran sebesar Rp8.514.658.000,00 dan terealisasi sebesar Rp8.472.856.169,00 atau 99,51% dari alokasi anggaran yang terbagi dalam sub kegiatan :

- Pembangunan, Rehabilitasi dan Pemeliharaan Jaringan Irigasi Usaha Tani dengan alokasi anggaran sebesar Rp1.050.000.000,00 dan



terrealisasi sebesar Rp1.050.000.000,00 atau 100,00% dari alokasi anggaran.

- Pembangunan, Rehabilitasi dan Pemeliharaan Jalan Usaha Tani dengan alokasi anggaran sebesar Rp2.600.000.000,00 dan terealisasi sebesar Rp2.598.470.000,00 atau 99,94% dari alokasi anggaran.
- Pembangunan, Rehabilitasi dan Pemeliharaan Rumah Potong Hewan dengan alokasi anggaran sebesar Rp1.000.000.000,00 dan terealisasi sebesar Rp968.258.819,00 atau 96,83% dari alokasi anggaran.
- Pembangunan, Rehabilitasi dan Pemeliharaan Prasarana Pertanian Lainnya dengan alokasi anggaran sebesar Rp3.864.658.000,00 dan terealisasi sebesar Rp3.856.127.350,00 atau 99,78% dari alokasi anggaran.

**k. Penjaminan Kesehatan Hewan, Penutupan dan Pembukaan Daerah Wabah Penyakit Hewan Menular Dalam Daerah Kabupaten/Kota**

Kegiatan ini dialokasikan anggaran sebesar Rp23.925.000,00 dan terealisasi sebesar Rp23.862.000,00 atau 99,74% dari alokasi anggaran melalui sub kegiatan Pengendalian dan Penanggulangan Penyakit Hewan dan Zoonosis.

**l. Pengelolaan Pelayanan Jasa Laboratorium dan Jasa Medik Veteriner dalam Daerah Kabupaten/Kota**

Kegiatan ini dialokasikan anggaran sebesar Rp150.575.000,00 dan terealisasi sebesar Rp107.660.000,00 atau 71,50% dari alokasi anggaran melalui sub kegiatan Penyediaan Pelayanan Jasa Medik Veteriner.

**m. Penerbitan Izin Usaha Produksi Benih/Bibit Ternak dan Pakan, Fasilitas Pemeliharaan Hewan, Rumah Sakit Hewan/Pasar Hewan, Rumah Potong Hewan**

Kegiatan ini dialokasikan anggaran sebesar Rp200.000.000,00 dan terealisasi sebesar Rp198.179.400,00 atau 99,09% dari alokasi anggaran melalui sub kegiatan Penatausahaan Penerbitan Izin Usaha Produksi Benih/Bibit Ternak dan Pakan, Fasilitas Pemeliharaan Hewan, Rumah Sakit Hewan/Pasar Hewan, Rumah Potong Hewan.

**n. Pelaksanaan Penyuluhan Pertanian**

Kegiatan ini dialokasikan anggaran sebesar Rp207.000.000,00 dan terealisasi sebesar Rp207.000.000,00 atau 100,00% dari alokasi anggaran melalui sub kegiatan Peningkatan Kapasitas Kelembagaan Penyuluhan Pertanian di Kecamatan dan Desa.



### 3. URUSAN PARIWISATA

#### 1) Organisasi Perangkat Daerah Pelaksana

Dinas Kebudayaan dan Pariwisata Kabupaten Gowa sebagai instansi yang menangani bidang kepariwisataan telah melaksanakan berbagai program dan kegiatan. Dinas Kebudayaan dan Pariwisata Kabupaten Gowa didukung dengan jumlah Pegawai Negeri Sipil sebanyak 34 orang dengan 15 jabatan struktural yang diisi oleh 15 pejabat struktural dengan sarana dan prasarana yang memadai, pencapaian urusan dapat terwujud.

#### 2) Kegiatan, Anggaran dan Realisasi Tahun 2023

##### a. Perencanaan, Penganggaran dan Evaluasi Kinerja Perangkat Daerah

Kegiatan ini dialokasikan anggaran sebesar Rp26.012.400,00 dan terealisasi sebesar Rp26.012.400,00 atau 100,00% dari alokasi anggaran melalui sub kegiatan Penyusunan Dokumen Perencanaan Perangkat Daerah.

##### b. Administrasi Keuangan Perangkat Daerah

Kegiatan ini dialokasikan anggaran sebesar Rp2.794.713.623,00 dan terealisasi sebesar Rp2.561.341.985,00 atau 91,65% dari alokasi anggaran melalui sub kegiatan Penyediaan Gaji dan Tunjangan.

##### c. Administrasi Umum Perangkat Daerah

Kegiatan ini dialokasikan anggaran sebesar Rp317.548.255,00 dan terealisasi sebesar Rp316.958.972,00 atau 99,81% dari alokasi anggaran yang terbagi dalam sub kegiatan :

- Penyediaan Peralatan Rumah Tangga dengan alokasi anggaran sebesar Rp40.812.844,00 dan terealisasi sebesar Rp40.254.160,00 atau 98,63% dari alokasi anggaran.
- Penyediaan Bahan Logistik Kantor dengan alokasi anggaran sebesar Rp10.987.411,00 dan terealisasi sebesar Rp10.987.411,00 atau 100,00% dari alokasi anggaran.
- Penyediaan Barang Cetak dan Penggandaan dengan alokasi anggaran sebesar Rp11.765.000,00 dan terealisasi sebesar Rp11.764.800,00 atau 100,00% dari alokasi anggaran.
- Penyediaan Bahan Bacaan dan Peraturan Perundang-undangan dengan alokasi anggaran sebesar Rp1.200.000,00 dan terealisasi sebesar Rp1.200.000,00 atau 100,00% dari alokasi anggaran.
- Fasilitasi Kunjungan Tamu dengan alokasi anggaran sebesar Rp52.230.000,00 dan terealisasi sebesar Rp52.230.000,00 atau 100,00% dari alokasi anggaran.
- Penyelenggaraan Rapat Koordinasi dan Konsultasi SKPD dengan alokasi anggaran sebesar Rp200.553.000,00 dan terealisasi sebesar Rp200.522.601,00 atau 99,98% dari alokasi anggaran.



**d. Penyediaan Jasa Penunjang Urusan Pemerintahan Daerah**

Kegiatan ini dialokasikan anggaran sebesar Rp68.437.600,00 dan terealisasi sebesar Rp67.098.400,00 atau 98,04% dari alokasi anggaran melalui sub kegiatan Penyediaan Jasa Pelayanan Umum Kantor.

**e. Pemeliharaan Barang Milik Daerah Penunjang Urusan Pemerintahan Daerah**

Kegiatan ini dialokasikan anggaran sebesar Rp62.601.000,00 dan terealisasi sebesar Rp62.020.000,00 atau 99,07% dari alokasi anggaran melalui sub kegiatan Penyediaan Jasa Pemeliharaan, Biaya Pemeliharaan, Pajak dan Perizinan Kendaraan Dinas Operasional atau Lapangan.

**f. Pengelolaan Daya Tarik Wisata Kabupaten/Kota**

Kegiatan ini dialokasikan anggaran sebesar Rp10.068.000,00 dan terealisasi sebesar Rp10.068.000,00 atau 100,00% dari alokasi anggaran melalui sub kegiatan Penetapan Daya Tarik Wisata Kabupaten/Kota

**g. Pengelolaan Destinasi Pariwisata Kabupaten/Kota**

Kegiatan ini dialokasikan anggaran sebesar Rp95.415.810,00 dan terealisasi sebesar Rp94.405.000,00 atau 98,94% dari alokasi anggaran yang terbagi dalam sub kegiatan :

- Monitoring dan Evaluasi Pengelolaan Destinasi Pariwisata Kabupaten/Kota dengan alokasi anggaran sebesar Rp2.415.810,00 dan terealisasi sebesar Rp2.405.000,00 atau 99,55% dari alokasi anggaran.
- Pemberdayaan Masyarakat dalam Pengelolaan Destinasi Pariwisata Kabupaten/Kota dengan alokasi anggaran sebesar Rp93.000.000,00 dan terealisasi sebesar Rp92.000.000,00 atau 98,92% dari alokasi anggaran.

**h. Penetapan Tanda Daftar Usaha Pariwisata Daerah Kabupaten/Kota**

Kegiatan ini dialokasikan anggaran sebesar Rp2.460.810,00 dan terealisasi sebesar Rp2.450.000,00 atau 99,56% dari alokasi anggaran dalam sub kegiatan Penerbitan Tanda Daftar Usaha Pariwisata Kabupaten/Kota.

**i. Pembinaan Kesenian yang Masyarakat Pelakunya dalam Daerah Kabupaten/Kota**

Kegiatan ini dialokasikan anggaran sebesar Rp82.000.000,00 dan terealisasi sebesar Rp82.000.000,00 atau 100,00% dari alokasi anggaran dalam sub kegiatan Peningkatan Pendidikan dan Pelatihan Sumber daya Manusia Kesenian Tradisional.



**j. Pemasaran Pariwisata Dalam dan Luar Negeri Daya Tarik, Destinasi dan Kawasan Strategis Pariwisata Kabupaten/Kota**

Kegiatan ini dialokasikan anggaran sebesar Rp1.000.000.000,00 dan terealisasi sebesar Rp1.000.000.000,00 atau 100,00% dari alokasi anggaran melalui sub kegiatan Fasilitasi Kegiatan Pemasaran Pariwisata baik dalam dan luar negeri pariwisata Kabupaten/Kota.

**k. Penetapan Cagar Budaya Peringkat Kabupaten/Kota**

Kegiatan ini dialokasikan anggaran sebesar Rp68.404.800,00 dan terealisasi sebesar Rp67.904.800,00 atau 99,27% dari alokasi anggaran melalui sub kegiatan Penetapan Cagar Budaya.

**l. Pengelolaan Cagar Budaya Peringkat Kabupaten/Kota**

Kegiatan ini dialokasikan anggaran sebesar Rp2.141.838.000,00 dan terealisasi sebesar Rp2.098.141.875,00 atau 97,96% dari alokasi anggaran yang terbagi dalam sub kegiatan :

- Perlindungan Cagar Budaya dengan alokasi anggaran sebesar Rp351.620.400,00 dan terealisasi sebesar Rp339.663.000,00 atau 96,60% dari alokasi anggaran.
- Pengembangan Cagar Budaya dengan alokasi anggaran sebesar Rp1.139.459.925,00 dan terealisasi sebesar Rp1.138.733.375,00 atau 99,94% dari alokasi anggaran.
- Pemanfaatan Cagar Budaya dengan alokasi anggaran sebesar Rp650.757.675,00 dan terealisasi sebesar Rp619.745.500,00 atau 95,23% dari alokasi anggaran.

**4. URUSAN PERDAGANGAN**

**1) Organisasi Perangkat Daerah Pelaksana**

Pemerintah Kabupaten Gowa melalui Dinas Perdagangan dan Perindustrian Kabupaten Gowa sebagai institusi yang disertai tugas melakukan koordinasi perencanaan perdagangan, telah merencanakan dan melaksanakan program/kegiatan. Dinas Perdagangan dan Perindustrian Kabupaten Gowa didukung dengan jumlah Pegawai Negeri Sipil sebanyak 42 orang dengan 19 jabatan struktural yang diisi oleh 19 pejabat struktural dengan sarana dan prasarana yang memadai, pencapaian urusan dapat terwujud.

**2) Kegiatan, Anggaran dan Realisasi Tahun 2023**

**a. Perencanaan, Penganggaran dan Evaluasi Kinerja Perangkat Daerah**





Kegiatan ini dialokasikan anggaran sebesar Rp47.133.800,00 dan terealisasi sebesar Rp47.070.400,00 atau 99,87% dari alokasi anggaran yang terbagi dalam sub kegiatan :

- Koordinasi dan Penyusunan Laporan Capaian Kinerja dan Ikhtisar Realisasi Kinerja SKPD dengan alokasi anggaran sebesar Rp26.164.800,00 dan terealisasi sebesar Rp26.154.800,00 atau 99,96% dari alokasi anggaran.
- Eavaluasi Kinerja Perangkat Daerah dengan alokasi anggaran sebesar Rp20.969.000,00 dan terealisasi sebesar Rp20.915.600,00 atau 99,75% dari alokasi anggaran.

**b. Administrasi Keuangan Perangkat Daerah**

Kegiatan ini dialokasikan anggaran sebesar Rp3.236.788.071,00 dan terealisasi sebesar Rp2.850.797.599,00 atau 88,07% dari alokasi anggaran yang terbagi dalam sub kegiatan :

- Penyediaan Gaji dan Tunjangan ASN dengan alokasi anggaran sebesar Rp3.148.453.071,00 dan terealisasi sebesar Rp2.762.859.599,00 atau 87,75% dari alokasi anggaran.
- Penyediaan Administrasi, Pelaksanaan Tugas ASN dengan alokasi anggaran sebesar Rp52.080.000,00 dan terealisasi sebesar Rp52.080.000,00 atau 100,00% dari alokasi anggaran.
- Koordinasi dan Penyusunan Laporan Keuangan Akhir Tahun SKPD dengan alokasi anggaran sebesar Rp6.897.200,00 dan terealisasi sebesar Rp6.820.200,00 atau 98,88% dari alokasi anggaran.
- Koordinasi dan Penyusunan Laporan Keuangan Bulanan/Triwulanan/Semesteran SKPD dengan alokasi anggaran sebesar Rp29.357.800,00 dan terealisasi sebesar Rp29.037.800,00 atau 98,91% dari alokasi anggaran.

**c. Administrasi Barang Milik Daerah pada Perangkat Daerah**

Kegiatan ini dialokasikan anggaran sebesar Rp35.700.000,00 dan terealisasi sebesar Rp26.348.000,00 atau 73,80% dari alokasi anggaran melalui sub kegiatan Penatausahaan Barang Milik Daerah pada SKPD.

**d. Administrasi Kepegawaian Perangkat Daerah**

Kegiatan ini dialokasikan anggaran sebesar Rp29.250.000,00 dan terealisasi sebesar Rp29.250.000,00 atau 100,00% dari alokasi anggaran melalui sub kegiatan Pengadaan Pakaian Dinas beserta Atribut Kelengkapannya.

**e. Administrasi Umum Perangkat Daerah**

Kegiatan ini dialokasikan anggaran sebesar Rp739.460.300,00 dan terealisasi sebesar Rp739.271.128,00 atau 99,97% dari alokasi anggaran yang terbagi dalam sub kegiatan :



- Penyediaan Peralatan Rumah Tangga dengan alokasi anggaran sebesar Rp5.815.300,00 dan terealisasi sebesar Rp5.813.700,00 atau 99,97% dari alokasi anggaran.
- Penyediaan Bahan Logistik Kantor dengan alokasi anggaran sebesar Rp23.333.000,00 dan terealisasi sebesar Rp23.333.000,00 atau 100,00% dari alokasi anggaran.
- Penyediaan Bahan Bacaan dan Peraturan Perundang-undangan dengan alokasi anggaran sebesar Rp18.000.000,00 dan terealisasi sebesar Rp18.000.000,00 atau 100,00% dari alokasi anggaran.
- Fasilitasi Kunjungan Tamu dengan alokasi anggaran sebesar Rp8.280.000,00 dan terealisasi sebesar Rp8.280.000,00 atau 100,00% dari alokasi anggaran.
- Penyelenggaraan Rapat Koordinasi dan Konsultasi SKPD dengan alokasi anggaran sebesar Rp684.032.000,00 dan terealisasi sebesar Rp683.844.428,00 atau 99,97% dari alokasi anggaran.

**f. Penyediaan Jasa Penunjang Urusan Pemerintahan Daerah**

Kegiatan ini dialokasikan anggaran sebesar Rp317.513.608,00 dan terealisasi sebesar Rp309.243.222,00 atau 97,40% dari alokasi anggaran yang terbagi dalam sub kegiatan :

- Penyediaan Jasa Komunikasi, Sumber Daya Air dan Listrik dengan alokasi anggaran sebesar Rp82.562.808,00 dan terealisasi sebesar Rp79.439.022,00 atau 96,22% dari alokasi anggaran.
- Penyediaan Jasa Pelayanan Umum Kantor dengan alokasi anggaran sebesar Rp234.950.800,00 dan terealisasi sebesar Rp229.804.200,00 atau 97,81% dari alokasi anggaran.

**g. Pemeliharaan Barang Milik Daerah Penunjang Urusan Pemerintahan Daerah**

Kegiatan ini dialokasikan anggaran sebesar Rp81.351.000,00 dan terealisasi sebesar Rp73.325.000,00 atau 90,13% dari alokasi anggaran yang terbagi dalam sub kegiatan :

- Penyediaan Jasa Pemeliharaan, Biaya Pemeliharaan Pajak Kendaraan Perorangan Dinas atau Kendaraan Dinas Jabatan dengan alokasi anggaran sebesar Rp48.556.000,00 dan terealisasi sebesar Rp43.351.000,00 atau 89,28% dari alokasi anggaran.
- Penyediaan Jasa Pemeliharaan, Biaya Pemeliharaan, Pajak dan Perizinan Kendaraan Dinas Operasional atau Lapangan dengan alokasi anggaran sebesar Rp21.345.000,00 dan terealisasi sebesar Rp18.534.000,00 atau 86,83% dari alokasi anggaran.
- Pemeliharaan Peralatan dan Mesin Lainnya dengan alokasi anggaran sebesar Rp11.450.000,00 dan terealisasi sebesar Rp11.440.000,00 atau 99,91% dari alokasi anggaran.



**h. Penerbitan Surat Tanda Pendaftaran Waralaba (STPW) untuk Penerima Waralaba dari Waralaba Dalam Negeri**

Kegiatan ini dialokasikan anggaran sebesar Rp5.358.410,00 dan terealisasi sebesar Rp4.352.405,00 atau 81,23% dari alokasi anggaran melalui sub kegiatan Fasilitas Perizinan Surat Tanda Pendaftaran dan/atau Lanjutan Waralaba (STPW) Dalam Negeri Terintegrasi secara Elektronik.

**i. Pembangunan dan Pengelolaan Sarana Distribusi Perdagangan**

Kegiatan ini dialokasikan anggaran sebesar Rp1.855.945.000,00 dan terealisasi sebesar Rp1.855.888.280,00 atau 100,00% dari alokasi anggaran melalui sub kegiatan Penyediaan Sarana Distribusi Perdagangan.

**j. Pembinaan terhadap Pengelola Sarana Distribusi Perdagangan Masyarakat di Wilayah Kerjanya**

Kegiatan ini dialokasikan anggaran sebesar Rp670.969.005,00 dan terealisasi sebesar Rp664.569.005,00 atau 99,05% dari alokasi anggaran yang terbagi dalam sub kegiatan :

- Pembinaan dan Pengendalian Pengelola Sarana Distribusi Perdagangan dengan alokasi anggaran sebesar Rp82.969.005,00 dan terealisasi sebesar Rp81.069.005,00 atau 97,71% dari alokasi anggaran.
- Pemberdayaan Pengelola Sarana Distribusi Perdagangan dengan alokasi anggaran sebesar Rp588.000.000,00 dan terealisasi sebesar Rp583.500.000,00 atau 99,23% dari alokasi anggaran.

**k. Menjamin Ketersediaan Barang Kebutuhan Pokok dan Barang Penting di Tingkat Daerah Kabupaten/ Kota**

Kegiatan ini dialokasikan anggaran sebesar Rp4.141.805,00 dan terealisasi sebesar Rp4.136.400,00 atau 99,87% dari alokasi anggaran melalui sub kegiatan Koordinasi dan Sinkronisasi Ketersediaan Barang Kebutuhan Pokok dan Barang Penting di Tingkat Agen dan Pasar Rakyat.

**l. Pengendalian Harga Stok Barang Kebutuhan Pokok dan Barang Penting di Tingkat Pasar Kabupaten/Kota**

Kegiatan ini dialokasikan anggaran sebesar Rp4.731.405,00 dan terealisasi Rp4.731.405,00 atau 100,00% dari alokasi anggaran melalui sub kegiatan Pemantauan Harga dan Stok Barang Kebutuhan Pokok dan Barang Penting pada Pelaku Usaha Distribusi Barang dalam 1 (Satu) Kabupaten/Kota.

**m. Pengawasan Pupuk dan Pestisida Bersubsidi di Tingkat Daerah Kabupaten/Kota**

Kegiatan ini dialokasikan anggaran sebesar Rp7.926.010,00 dan terealisasi Rp7.145.805,00 atau 90,16% dari alokasi anggaran melalui sub kegiatan Pengawasan Pengadaan Pupuk dan Pestisida Bersubsidi.



**n. Penyelenggaraan Promosi Dagang melalui Pameran Dagang dan Misi Dagang bagi Produk Ekspor Unggulan yang terdapat pada 1 (satu) Daerah Kabupaten/Kota**

Kegiatan ini dialokasikan anggaran sebesar Rp953.405.005,00 dan terealisasi sebesar Rp949.308.400,00 atau 99,57% dari alokasi anggaran yang terbagi dalam sub kegiatan :

- Pembinaan dan Pengembangan Usaha Produk Ekspor Unggulan Kabupaten/Kota dengan alokasi anggaran sebesar Rp2.065.405,00 dan terealisasi Rp1.060.000,00 atau 51,32% dari alokasi anggaran.
- Pameran Dagang Nasional dengan alokasi anggaran sebesar Rp787.929.600,00 dan terealisasi sebesar Rp787.058.400,00 atau 99,89% dari alokasi anggaran.
- Pameran Dagang Lokal dengan alokasi anggaran sebesar Rp64.900.000,00 dan terealisasi sebesar Rp63.000.000,00 atau 97,07% dari alokasi anggaran.
- Pembinaan Pelaku Usaha Ekspor dengan alokasi anggaran sebesar Rp98.510.000,00 dan terealisasi Rp98.190.000,00 atau 99,68% dari alokasi anggaran.

**o. Pelaksanaan Metrologi Legal berupa, Tera, Tera Ulang Pengawasan**

Kegiatan ini dialokasikan anggaran sebesar Rp28.871.100,00 dan terealisasi sebesar Rp28.871.100,00 atau 100,00% dari alokasi anggaran melalui sub kegiatan Pelaksanaan Metrologi Legal berupa, Tera, Tera Ulang.

**p. Pelaksanaan Promosi, Pemasaran dan Peningkatan Penggunaan Produk Dalam Negeri**

Kegiatan ini dialokasikan anggaran sebesar Rp44.040.000,00 dan terealisasi sebesar Rp44.040.000,00 atau 100,00% dari alokasi anggaran melalui sub kegiatan Pemasaran dan Peningkatan Penggunaan Produk Dalam Negeri Di Tingkat Kabupaten/Kota.

**5. URUSAN PERINDUSTRIAN**

**1) Organisasi Perangkat Daerah Pelaksana**

Pemerintah Kabupaten Gowa melalui Dinas Perdagangan dan Perindustrian Kabupaten Gowa sebagai instansi teknis yang disertai tugas melakukan koordinasi perencanaan bidang perindustrian, telah merencanakan dan melaksanakan program/kegiatan. Dinas Perdagangan dan Perindustrian Kabupaten Gowa didukung dengan jumlah Pegawai Negeri Sipil sebanyak 42 orang dengan 4 jabatan struktural yang diisi oleh 4 pejabat struktural dengan sarana dan prasarana yang memadai, pencapaian urusan dapat terwujud.



## **2) Kegiatan, Anggaran dan Realisasi Tahun 2023**

### **a. Penyusunan dan Evaluasi Rencana Pembangunan Industri Kabupaten/Kota**

Kegiatan ini dialokasikan anggaran sebesar Rp189.553.860,00 dan terealisasi sebesar Rp188.617.130,00 atau 99,51% dari alokasi anggaran yang terbagi dalam sub kegiatan :

- Koordinasi, Sinkronisasi Pelaksanaan Pembangunan Sarana dan Prasarana Industri dengan alokasi anggaran sebesar Rp115.080.220,00 dan terealisasi sebesar Rp 115.080.220,00 atau 100,00% dari alokasi anggaran.
- Koordinasi, Sinkronisasi Pelaksanaan Pemberdayaan Industri dan Peran Serta Masyarakat dengan alokasi anggaran sebesar Rp74.473.640,00 dan terealisasi sebesar Rp 73.536.910,00 atau 98,74% dari alokasi anggaran.

## **6. URUSAN TRANSMIGRASI**

### **1) Organisasi Perangkat Daerah Pelaksana**

Pemerintah Kabupaten Gowa melalui Dinas Tenaga Kerja dan Transmigrasi Kabupaten Gowa sebagai instansi yang disertai tugas melakukan koordinasi perencanaan urusan Pilihan Bidang Transmigrasi di Kabupaten Gowa, telah merencanakan dan melaksanakan program/kegiatan. Dinas Tenaga Kerja dan Transmigrasi Kabupaten Gowa didukung dengan jumlah Pegawai Negeri Sipil sebanyak 41 orang dengan 3 jabatan struktural yang diisi oleh 3 pejabat struktural dengan sarana dan prasarana yang memadai, pencapaian urusan dapat terwujud.

### **2) Kegiatan, Anggaran dan Realisasi Tahun 2023**

#### **a. Pengembangan Satuan Permukiman pada Tahap Kemandirian**

Kegiatan ini dialokasikan anggaran sebesar Rp9.549.000,00 dan terealisasi sebesar Rp9.549.000,00 atau 100,00% dari alokasi anggaran melalui sub kegiatan Penguatan SDM dalam rangka Kemandirian Satuan Permukiman.

## **3.1.3 FUNGSI PENUNJANG URUSAN PEMERINTAHAN DAERAH**

### **1. ADMINISTRASI PEMERINTAHAN**

#### **1) Organisasi Perangkat Daerah Pelaksana**

Organisasi perangkat daerah yang melaksanakan urusan administrasi pemerintahan adalah Sekretariat Daerah. Sekretariat Daerah Kabupaten Gowa



didukung dengan jumlah Pegawai Negeri Sipil sebanyak 139 orang dengan 48 jabatan struktural yang diisi oleh 48 pejabat struktural.

## 2) Kegiatan, Anggaran dan Realisasi Tahun 2023

### a. Perencanaan, Penganggaran dan Evaluasi Kinerja Perangkat Daerah

Kegiatan ini dialokasikan anggaran sebesar Rp44.624.800,00 dan terealisasi sebesar Rp44.282.400,00 atau sebesar 99,23% dari alokasi anggaran yang terbagi dalam sub kegiatan :

- Penyusunan Dokumen Perencanaan Perangkat Daerah dengan alokasi anggaran sebesar Rp18.487.000,00 dan terealisasi sebesar Rp18.355.000,00 atau 99,29% dari alokasi anggaran.
- Koordinasi dan Penyusunan Dokumen RKA-SKPD dengan alokasi anggaran sebesar Rp21.842.800,00 dan terealisasi sebesar Rp21.636.400,00 atau 99,06% dari alokasi anggaran.
- Koordinasi dan Penyusunan Laporan Capaian Kinerja dan Ikhtisar Realisasi Kinerja SKPD dengan alokasi anggaran sebesar Rp4.295.000,00 dan terealisasi sebesar Rp4.291.000,00 atau 99,91% dari alokasi anggaran.

### b. Administrasi Keuangan Perangkat Daerah

Kegiatan ini dialokasikan anggaran sebesar Rp12.017.813.096,00 dan terealisasi sebesar Rp11.001.096.325,00 atau sebesar 91,54% dari alokasi anggaran yang terbagi dalam sub kegiatan :

- Penyediaan Gaji dan Tunjangan ASN dengan alokasi anggaran sebesar Rp11.913.650.096,00 dan terealisasi sebesar Rp10.897.676.925,00 atau 91,47% dari alokasi anggaran.
- Penyediaan Administrasi Pelaksanaan Tugas ASN dengan alokasi anggaran sebesar Rp69.076.000,00 dan terealisasi sebesar Rp68.877.000,00 atau 99,71% dari alokasi anggaran.
- Pelaksanaan Penatausahaan dan Pengujian/Verifikasi Keuangan SKPD dengan alokasi anggaran sebesar Rp9.765.000,00 dan terealisasi sebesar Rp9.753.000,00 atau 99,88% dari alokasi anggaran.
- Koordinasi dan Penyusunan Laporan Keuangan Akhir Tahun SKPD dengan alokasi anggaran sebesar Rp17.529.000,00 dan terealisasi sebesar Rp17.037.400,00 atau 97,20% dari alokasi anggaran.
- Koordinasi dan Penyusunan Laporan Keuangan Bulanan/Triwulanan/Semesteran SKPD dengan alokasi anggaran sebesar Rp7.793.000,00 dan terealisasi sebesar Rp7.752.000,00 atau 99,47% dari alokasi anggaran.

### c. Administrasi Barang Milik Daerah pada Perangkat Daerah

Kegiatan ini dialokasikan anggaran sebesar Rp877.418.000,00 dan terealisasi sebesar Rp864.351.793,00 atau sebesar 98,51% dari alokasi anggaran yang terbagi dalam sub kegiatan :



- Pengamanan Barang Milik Daerah SKPD dengan alokasi anggaran sebesar Rp730.000.000,00 dan terealisasi sebesar Rp725.937.793,00 atau 99,44% dari alokasi anggaran.
- Rekonsiliasi dan Penyusunan Laporan Barang Milik Daerah pada SKPD dengan alokasi anggaran sebesar Rp5.454.000,00 dan terealisasi sebesar Rp3.203.000,00 atau 58,73% dari alokasi anggaran.
- Penatausahaan Barang Milik Daerah pada SKPD dengan alokasi anggaran sebesar Rp141.964.000,00 dan terealisasi sebesar Rp135.211.000,00 atau 95,24% dari alokasi anggaran.

**d. Administrasi Kepegawaian Perangkat Daerah**

Kegiatan ini dialokasikan anggaran sebesar Rp589.550.000,00 dan terealisasi sebesar Rp587.790.000,00 atau sebesar 99,70% dari alokasi anggaran yang melalui sub kegiatan Pengadaan Pakaian Dinas Beserta Atribut Kelengkapannya.

**e. Administrasi Umum Perangkat Daerah**

Kegiatan ini dialokasikan anggaran sebesar Rp10.884.754.170,00 dan terealisasi sebesar Rp10.801.474.208,00 atau sebesar 99,23% dari alokasi anggaran yang terbagi dalam sub kegiatan :

- Penyediaan Komponen Instalasi Listrik/Penerangan Bangunan Kantor dengan alokasi anggaran sebesar Rp242.632.300,00 dan terealisasi sebesar Rp242.152.900,00 atau 99,80% dari alokasi anggaran.
- Penyediaan Peralatan dan Perlengkapan Kantor dengan alokasi anggaran sebesar Rp520.710.000,00 dan terealisasi sebesar Rp518.034.885,00 atau 99,49% dari alokasi anggaran.
- Penyediaan Bahan Logistik Kantor dengan alokasi anggaran sebesar Rp240.411.500,00 dan terealisasi sebesar Rp237.715.500,00 atau 98,88% dari alokasi anggaran.
- Penyediaan Barang Cetakan dan Penggandaan dengan alokasi anggaran sebesar Rp407.552.500,00 dan terealisasi sebesar Rp399.440.000,00 atau 98,01% dari alokasi anggaran.
- Fasilitasi Kunjungan Tamu dengan alokasi anggaran sebesar Rp9.173.447.870,00 dan terealisasi sebesar Rp9.126.130.923,00 atau 99,48% dari alokasi anggaran.
- Penyelenggaraan Rapat Koordinasi dan Konsultasi SKPD dengan alokasi anggaran sebesar Rp300.000.000,00 dan terealisasi sebesar Rp278.000.000,00 atau 92,67% dari alokasi anggaran.

**f. Pengadaan Barang Milik Daerah Penunjang Urusan Pemerintah Daerah**

Kegiatan ini dialokasikan anggaran sebesar Rp2.864.805.100,00 dan terealisasi sebesar Rp2.853.020.100,00 atau sebesar 99,59% dari alokasi anggaran yang terbagi dalam sub kegiatan :



- Pengadaan Mebel dengan alokasi anggaran sebesar Rp409.558.100,00 dan terealisasi sebesar Rp408.777.100,00 atau 99,81% dari alokasi anggaran.
- Pengadaan Peralatan dan Mesin Lainnya dengan alokasi anggaran sebesar Rp2.455.247.000,00 dan terealisasi sebesar Rp2.444.243.000,00 atau 99,55% dari alokasi anggaran.

**g. Penyediaan Jasa Penunjang Urusan Pemerintahan Daerah**

Kegiatan ini dialokasikan anggaran sebesar Rp11.326.834.020,00 dan terealisasi sebesar Rp11.181.144.993,00 atau sebesar 98,71% dari alokasi anggaran yang terbagi dalam sub kegiatan :

- Penyediaan Jasa Komunikasi, Sumber Daya Air dan Listrik dengan alokasi anggaran sebesar Rp2.868.191.975,00 dan terealisasi sebesar Rp2.770.220.439,00 atau 96,58% dari alokasi anggaran.
- Penyediaan Jasa Peralatan dan Perlengkapan Kantor dengan alokasi anggaran sebesar Rp5.043.262.045,00 dan terealisasi sebesar Rp5.010.057.354,00 atau 99,34% dari alokasi anggaran.
- Penyediaan Jasa Pelayanan Umum Kantor dengan alokasi anggaran sebesar Rp3.415.380.000,00 dan terealisasi sebesar Rp3.400.867.200,00 atau 99,58% dari alokasi anggaran.

**h. Pemeliharaan Barang Milik Daerah Penunjang Urusan Pemerintahan Daerah**

Kegiatan ini dialokasikan anggaran sebesar Rp5.068.980.234,00 dan terealisasi sebesar Rp4.979.278.760,00 atau sebesar 98,23% dari alokasi anggaran yang terbagi dalam sub kegiatan :

- Penyediaan Jasa Pemeliharaan, Biaya Pemeliharaan Pajak Kendaraan Perorangan Dinas atau Kendaraan Dinas Jabatan dengan alokasi anggaran sebesar Rp2.237.143.400,00 dan terealisasi sebesar Rp2.194.155.550,00 atau 98,08% dari alokasi anggaran.
- Pemeliharaan Mebel dengan alokasi anggaran sebesar Rp75.000.000,00 dan terealisasi sebesar Rp74.978.670,00 atau 99,97% dari alokasi anggaran.
- Pemeliharaan Peralatan dan Mesin Lainnya dengan alokasi anggaran sebesar Rp422.404.834,00 dan terealisasi sebesar Rp420.553.200,00 atau 99,56% dari alokasi anggaran.
- Pemeliharaan/Rehabilitasi Gedung Kantor dan Bangunan Lainnya dengan alokasi anggaran sebesar Rp2.334.432.000,00 dan terealisasi sebesar Rp2.289.591.340,00 atau 98,08% dari alokasi anggaran.





**i. Administrasi Keuangan dan Operasional Kepala Daerah dan Wakil Kepala Daerah**

Kegiatan ini dialokasikan anggaran sebesar Rp45.152.000,00 dan terealisasi sebesar Rp21.565.230,00 atau sebesar 47,76% dari alokasi anggaran yang melalui sub kegiatan Pelaksanaan Medical Check Up Kepala Daerah dan Wakil Kepala Daerah.

**j. Penataan Organisasi**

Kegiatan ini dialokasikan anggaran sebesar Rp753.785.300,00 dan terealisasi sebesar Rp735.210.162,00 atau sebesar 97,54% dari alokasi anggaran yang terbagi dalam sub kegiatan :

- Pengelolaan Kelembagaan dan Analisis Jabatan dengan alokasi anggaran sebesar Rp243.360.600,00 dan terealisasi sebesar Rp236.601.250,00 atau 97,22% dari alokasi anggaran.
- Fasilitasi Pelayanan Publik dan Tata Laksana dengan alokasi anggaran sebesar Rp108.983.000,00 dan terealisasi sebesar Rp105.810.000,00 atau 97,09% dari alokasi anggaran.
- Peningkatan Kinerja dan Reformasi Birokrasi dengan alokasi anggaran sebesar Rp100.335.000,00 dan terealisasi sebesar Rp94.856.000,00 atau 94,54% dari alokasi anggaran.
- Monitoring, Evaluasi dan Pengendalian Kualitas Pelayanan Publik dan Tata Laksana dengan alokasi anggaran sebesar Rp93.176.000,00 dan terealisasi sebesar Rp92.903.682,00 atau 99,71% dari alokasi anggaran.
- Koordinasi dan Penyusunan Laporan Kinerja Pemerintah Daerah dengan alokasi anggaran sebesar Rp207.930.700,00 dan terealisasi sebesar Rp205.039.230,00 atau 98,61% dari alokasi anggaran.

**k. Pelaksanaan Protokol dan Komunikasi Pimpinan**

Kegiatan ini dialokasikan anggaran sebesar Rp3.785.344.000,00 dan terealisasi sebesar Rp3.753.185.200,00 atau sebesar 99,15% dari alokasi anggaran yang terbagi dalam sub kegiatan :

- Fasilitasi Keprotokolan dengan alokasi anggaran sebesar Rp3.458.369.000,00 dan terealisasi sebesar Rp3.440.879.200,00 atau 99,49% dari alokasi anggaran.
- Fasilitasi Komunikasi Pimpinan dengan alokasi anggaran sebesar Rp76.975.000,00 dan terealisasi sebesar Rp62.306.000,00 atau 80,94% dari alokasi anggaran.
- Pendokumentasian Tugas Pimpinan dengan alokasi anggaran sebesar Rp250.000.000,00 dan terealisasi sebesar Rp250.000.000,00 atau 100,00% dari alokasi anggaran.



### **l. Administrasi Tata Pemerintahan**

Kegiatan ini dialokasikan anggaran sebesar Rp1.416.999.400,00 dan terealisasi sebesar Rp1.269.325.166,00 atau sebesar 89,58% dari alokasi anggaran yang terbagi dalam sub kegiatan :

- Penataan Administrasi Pemerintahan dengan alokasi anggaran sebesar Rp1.044.226.400,00 dan terealisasi sebesar Rp998.226.400,00 atau 95,59% dari alokasi anggaran.
- Pengelolaan Administrasi Kewilayahan dengan alokasi anggaran sebesar Rp71.325.000,00 dan terealisasi sebesar Rp65.620.000,00 atau 92,00% dari alokasi anggaran.
- Fasilitasi Pelaksanaan Otonomi Daerah dengan alokasi anggaran sebesar Rp301.448.000,00 dan terealisasi sebesar Rp205.478.766,00 atau 68,16% dari alokasi anggaran.

### **m. Pelaksanaan Kebijakan Kesejahteraan Rakyat**

Kegiatan ini dialokasikan anggaran sebesar Rp4.105.322.300,00 dan terealisasi sebesar Rp3.394.655.352,00 atau sebesar 82,69% dari alokasi anggaran yang terbagi dalam sub kegiatan :

- Fasilitasi Pengelolaan Bina Mental Spiritual dengan alokasi anggaran sebesar Rp4.067.210.600,00 dan terealisasi sebesar Rp3.358.093.652,00 atau 82,57% dari alokasi anggaran.
- Pelaksanaan Kebijakan, Evaluasi Capaian Kinerja terkait Kesejahteraan Sosial dengan alokasi anggaran sebesar Rp26.893.700,00 dan terealisasi sebesar Rp25.343.700,00 atau 94,24% dari alokasi anggaran.
- Pelaksanaan Kebijakan, Evaluasi Capaian Kinerja terkait Kesejahteraan Masyarakat dengan alokasi anggaran sebesar Rp11.218.000,00 dan terealisasi sebesar Rp11.218.000,00 atau 100,00% dari alokasi anggaran.

### **n. Fasilitasi dan Koordinasi Hukum**

Kegiatan ini dialokasikan anggaran sebesar Rp1.307.478.500,00 dan terealisasi sebesar Rp1.206.884.697,00 atau sebesar 92,31% dari alokasi anggaran yang terbagi dalam sub kegiatan :

- Fasilitasi Penyusunan Produk Hukum Daerah dengan alokasi anggaran sebesar Rp620.255.600,00 dan terealisasi sebesar Rp598.507.500,00 atau 96,49% dari alokasi anggaran.
- Fasilitasi Bantuan Hukum dengan alokasi anggaran sebesar Rp672.273.300,00 dan terealisasi sebesar Rp593.427.797,00 atau 88,27% dari alokasi anggaran.
- Pendokumentasian Produk Hukum dan Pengelolaan Informasi Hukum dengan alokasi anggaran sebesar Rp14.949.600,00 dan terealisasi sebesar Rp14.949.400,00 atau 100,00% dari alokasi anggaran.



**o. Fasilitas Kerjasama Daerah**

Kegiatan ini dialokasikan anggaran sebesar Rp141.799.000,00 dan terealisasi sebesar Rp134.769.000,00 atau sebesar 95,04% dari alokasi anggaran yang terbagi dalam sub kegiatan :

- Fasilitas Kerja Sama Dalam Negeri dengan alokasi anggaran sebesar Rp33.458.000,00 dan terealisasi sebesar Rp31.928.000,00 atau 95,43% dari alokasi anggaran.
- Evaluasi Pelaksanaan Kerja Sama dengan alokasi anggaran sebesar Rp108.341.000,00 dan terealisasi sebesar Rp102.841.000,00 atau 94,92% dari alokasi anggaran.

**p. Pelaksanaan Kebijakan Perekonomian**

Kegiatan ini dialokasikan anggaran sebesar Rp193.180.000,00 dan terealisasi sebesar Rp181.576.000,00 atau sebesar 93,99% dari alokasi anggaran yang terbagi dalam sub kegiatan :

- Koordinasi, Sinkronisasi, Monitoring dan Evaluasi Kebijakan Pengelolaan BUMD dan BLUD dengan alokasi anggaran sebesar Rp30.340.000,00 dan terealisasi sebesar Rp30.340.000,00 atau 100,00% dari alokasi anggaran.
- Pengendalian dan Distribusi Perekonomian dengan alokasi anggaran sebesar Rp162.840.000,00 dan terealisasi sebesar Rp151.236.000,00 atau 92,87% dari alokasi anggaran.

**q. Pelaksanaan Administrasi Pembangunan**

Kegiatan ini dialokasikan anggaran sebesar Rp30.210.000,00 dan terealisasi sebesar Rp28.850.000,00 atau sebesar 95,50% dari alokasi anggaran yang melalui sub kegiatan Pengelolaan Evaluasi dan Pelaporan Pelaksanaan Pembangunan.

**r. Pengelolaan Pengadaan Barang dan Jasa**

Kegiatan ini dialokasikan anggaran sebesar Rp865.962.300,00 dan terealisasi sebesar Rp841.575.300,00 atau sebesar 97,18% dari alokasi anggaran yang terbagi dalam sub kegiatan :

- Pengelolaan Pengadaan Barang dan Jasa dengan alokasi anggaran sebesar Rp523.718.900,00 dan terealisasi sebesar Rp503.133.900,00 atau 96,07% dari alokasi anggaran.
- Pengelolaan Layanan Pengadaan secara Elektronik dengan alokasi anggaran sebesar Rp99.505.800,00 dan terealisasi sebesar Rp99.505.800,00 atau 100,00% dari alokasi anggaran.
- Pembinaan dan Advokasi Pengadaan Barang dan Jasa dengan alokasi anggaran sebesar Rp242.737.600,00 dan terealisasi sebesar Rp238.935.600,00 atau 98,43% dari alokasi anggaran.



**s. Pemantauan Kebijakan Sumber Daya Alam**

Kegiatan ini dialokasikan anggaran sebesar Rp81.615.000,00 dan terealisasi sebesar Rp81.040.000,00 atau sebesar 99,30% dari alokasi anggaran yang melalui sub kegiatan Koordinasi, Sinkronisasi dan Evaluasi Kebijakan Pertanian, Kehutanan, Kelautan dan Perikanan.

**2. PENGAWASAN**

**1) Organisasi Perangkat Daerah Pelaksana**

Dalam rangka meningkatkan akuntabilitas dan pengawasan internal terhadap kinerja Satuan Kerja Perangkat Daerah lingkup Pemerintah Kabupaten Gowa, maka Inspektorat Daerah Kabupaten Gowa melaksanakan beberapa program dan kegiatan. Inspektorat Daerah Kabupaten Gowa didukung dengan jumlah Pegawai Negeri Sipil sebanyak 36 orang dengan 9 jabatan struktural yang diisi oleh 9 pejabat struktural dengan sarana dan prasarana yang memadai, pencapaian urusan dapat terwujud.

**2) Kegiatan, Anggaran dan Realisasi Tahun 2023**

**a. Perencanaan, Penganggaran dan Evaluasi Kinerja Perangkat Daerah**

Kegiatan ini dialokasikan anggaran sebesar Rp55.852.000,00 dan terealisasi sebesar Rp55.146.000,00 atau 98,74% dari alokasi anggaran yang terbagi dalam sub kegiatan :

- Penyusunan Dokumen Perencanaan Perangkat Daerah dengan alokasi anggaran sebesar Rp41.844.000,00 dan terealisasi sebesar Rp41.142.000,00 atau 98,32% dari alokasi anggaran.
- Koordinasi dan Penyusunan Laporan Capaian Kinerja dan Ikhtisar Realisasi Kinerja SKPD dengan alokasi anggaran sebesar Rp14.008.000,00 dan terealisasi sebesar Rp14.004.000,00 atau 99,97% dari alokasi anggaran.

**b. Administrasi Keuangan Perangkat Daerah**

Kegiatan ini dialokasikan anggaran sebesar Rp6.623.629.122,00 dan terealisasi sebesar Rp6.482.931.633,00 atau 97,88% dari alokasi anggaran yang terbagi dalam sub kegiatan :

- Penyediaan Gaji dan Tunjangan ASN dengan alokasi anggaran sebesar Rp6.337.670.722,00 dan terealisasi sebesar Rp6.248.761.033,00 atau 98,60% dari alokasi anggaran.
- Penyediaan Administrasi Pelaksanaan Tugas ASN dengan alokasi anggaran sebesar Rp285.958.400,00 dan terealisasi sebesar Rp234.170.600,00 atau 81,89% dari alokasi anggaran.



### **c. Administrasi Kepegawaian Perangkat Daerah**

Kegiatan ini dialokasikan anggaran sebesar Rp432.750.000,00 dan terealisasi sebesar Rp419.708.000,00 atau 96,99% dari alokasi anggaran yang terbagi dalam sub kegiatan :

- Pengadaan Pakaian Dinas Beserta Atribut Kelengkapannya dengan alokasi anggaran sebesar Rp124.900.000,00 dan terealisasi sebesar Rp124.900.000,00 atau 100,00% dari alokasi anggaran.
- Pendidikan dan Pelatihan Pegawai Berdasarkan Tugas dan Fungsi dengan alokasi anggaran sebesar Rp307.850.000,00 dan terealisasi sebesar Rp294.808.000,00 atau 95,76% dari alokasi anggaran.

### **d. Administrasi Umum Perangkat Daerah**

Kegiatan ini dialokasikan anggaran sebesar Rp563.364.400,00 dan terealisasi sebesar Rp562.966.166,00 atau 99,93% dari alokasi anggaran yang terbagi dalam sub kegiatan :

- Penyediaan Komponen Instalasi Listrik/Penerangan Bangunan Kantor dengan alokasi anggaran sebesar Rp4.480.100,00 dan terealisasi Rp4.480.000,00 atau 100,00% dari alokasi anggaran.
- Penyediaan Peralatan dan Perlengkapan Kantor dengan alokasi anggaran sebesar Rp51.512.000,00 dan terealisasi sebesar Rp51.500.000,00 atau 99,98% dari alokasi anggaran.
- Penyediaan Bahan Logistik Kantor dengan alokasi anggaran sebesar Rp49.410.500,00 dan terealisasi sebesar Rp49.271.606,00 atau 99,72% dari alokasi anggaran.
- Penyediaan Barang Cetak dan Penggandaan dengan alokasi anggaran sebesar Rp17.574.800,00 dan terealisasi sebesar Rp17.571.730,00 atau 99,98% dari alokasi anggaran.
- Penyediaan Bahan Bacaan dan Peraturan Perundang-undangan dengan alokasi anggaran sebesar Rp6.000.000,00 dan terealisasi sebesar Rp6.000.000,00 atau 100,00% dari alokasi anggaran.
- Fasilitasi Kunjungan Tamu dengan alokasi anggaran sebesar Rp27.600.000,00 dan terealisasi sebesar Rp27.600.000,00 atau 100,00% dari alokasi anggaran.
- Penyelenggaraan Rapat Koordinasi dan Konsultasi SKPD dengan alokasi anggaran sebesar Rp406.787.000,00 dan terealisasi sebesar Rp406.542.830,00 atau 99,94% dari alokasi anggaran.

### **e. Pengadaan Barang Milik Daerah Penunjang Urusan Pemerintah Daerah**

Kegiatan ini dialokasikan anggaran sebesar Rp137.027.400,00 dan terealisasi sebesar Rp131.861.300,00 atau 96,23% dari alokasi anggaran melalui sub kegiatan Pengadaan Sarana dan Prasarana Gedung Kantor atau Bangunan Lainnya.



**f. Penyediaan Jasa Penunjang Urusan Pemerintahan Daerah**

Kegiatan ini dialokasikan anggaran sebesar Rp110.862.004,00 dan terealisasi sebesar Rp99.964.349,00 atau 90,17% dari alokasi anggaran melalui sub kegiatan Penyediaan Jasa Komunikasi, Sumber Daya Air dan Listrik.

**g. Pemeliharaan Barang Milik Daerah Penunjang Urusan Pemerintahan Daerah**

Kegiatan ini dialokasikan anggaran sebesar Rp784.984.912,00 dan terealisasi sebesar Rp782.606.894,90 atau 99,70% dari alokasi anggaran yang terbagi dalam sub kegiatan :

- Penyediaan Jasa Pemeliharaan, Biaya Pemeliharaan Pajak Kendaraan Perorangan Dinas atau Kendaraan Dinas Jabatan dengan alokasi anggaran sebesar Rp44.868.000,00 dan terealisasi sebesar Rp44.118.000,00 atau 98,33% dari alokasi anggaran.
- Pemeliharaan/Rehabilitasi Gedung Kantor dan Bangunan lainnya, dengan alokasi anggaran sebesar Rp722.046.912,00 dan terealisasi sebesar Rp720.418.894,90 atau 99,77% dari alokasi anggaran.
- Pemeliharaan/Rehabilitasi Sarana dan Prasarana Gedung Kantor dan Bangunan lainnya dengan alokasi anggaran sebesar Rp18.070.000,00 dan terealisasi sebesar Rp18.070.000,00 atau 100,00% dari alokasi anggaran.

**h. Penyelenggaraan Pengawasan Internal**

Kegiatan ini dialokasikan anggaran sebesar Rp942.912.000,00 dan terealisasi sebesar Rp935.552.000,00 atau 99,22% dari alokasi anggaran yang terbagi dalam sub kegiatan :

- Pengawasan Kinerja Pemerintah Daerah dengan alokasi anggaran sebesar Rp112.095.000,00 dan terealisasi sebesar Rp112.035.000,00 atau 99,95% dari alokasi anggaran.
- Pengawasan Keuangan Pemerintah Daerah dengan alokasi anggaran sebesar Rp126.075.000,00 dan terealisasi sebesar Rp125.955.000,00 atau 99,90% dari alokasi anggaran.
- Reviu Laporan Kinerja dengan alokasi anggaran sebesar Rp33.705.000,00 dan terealisasi sebesar Rp33.675.000,00 atau 99,91% dari alokasi anggaran.
- Reviu Laporan Keuangan dengan alokasi anggaran sebesar Rp323.735.000,00 dan terealisasi sebesar Rp323.705.000,00 atau 99,99% dari alokasi anggaran.
- Pengawasan Desa dengan alokasi anggaran sebesar Rp197.675.000,00 dan terealisasi sebesar Rp197.565.000,00 atau 99,94% dari alokasi anggaran.



- Kerjasama Pengawasan Internal dengan alokasi anggaran sebesar Rp8.855.000,00 dan terealisasi sebesar Rp 8.840.000,00 atau 99,83%
- Monitoring dan Evaluasi Tindak Lanjut Hasil Pemeriksaan BPK RI dan Tindak Lanjut Hasil Pemeriksaan APIP dengan alokasi anggaran sebesar Rp140.772.000,00 dan terealisasi sebesar Rp133.777.000,00 atau 95,03% dari alokasi anggaran.

**i. Penyelenggaraan Pengawasan dengan Tujuan Tertentu**

Kegiatan ini dialokasikan anggaran sebesar Rp304.380.000,00 dan terealisasi sebesar Rp304.335.000,00 atau 99,99% dari alokasi anggaran melalui sub kegiatan Pengawasan dengan Tujuan Tertentu.

**j. Pendampingan dan Asistensi**

Kegiatan ini dialokasikan anggaran sebesar Rp703.267.500,00 dan terealisasi sebesar Rp701.993.500,00 atau 99,82% dari alokasi anggaran yang terbagi dalam sub kegiatan :

- Pendampingan dan Asistensi Urusan Pemerintahan Daerah dengan alokasi anggaran sebesar Rp103.395.000,00 dan terealisasi sebesar Rp103.300.000,00 atau 99,91% dari alokasi anggaran.
- Pendampingan, Asistensi, Verifikasi Penilaian Reformasi Birokrasi dengan alokasi anggaran sebesar Rp359.940.000,00 dan terealisasi sebesar Rp359.080.000,00 atau 99,76% dari alokasi anggaran.
- Koordinasi, Monitoring dan Evaluasi serta Verifikasi Pencegahan dan Pemberantasan Korupsi dengan alokasi anggaran sebesar Rp239.932.500,00 dan terealisasi sebesar Rp239.613.500,00 atau 99,87% alokasi anggaran.

**3. PERENCANAAN**

**1) Organisasi Perangkat Daerah Pelaksana**

Badan Perencanaan Pembangunan Daerah Kabupaten Gowa sebagai instansi yang disertai tugas melakukan koordinasi perencanaan pembangunan untuk tingkat kabupaten, telah merencanakan dan melaksanakan program dan kegiatan. Badan Perencanaan Pembangunan Daerah Kabupaten Gowa didukung dengan jumlah Pegawai Negeri Sipil sebanyak 30 orang dengan 16 jabatan struktural yang diisi oleh 16 pejabat struktural dengan sarana dan prasarana yang memadai, pencapaian urusan dapat terwujud.

**2) Kegiatan, Anggaran dan Realisasi Tahun 2023**

**a. Perencanaan, Penganggaran dan Evaluasi Kinerja Perangkat Daerah**

Kegiatan ini dialokasikan anggaran sebesar Rp387.224.000,00 dan terealisasi sebesar Rp386.663.100,00 atau 99,86% dari alokasi anggaran



melalui sub kegiatan Penyusunan Dokumen Perencanaan Perangkat Daerah.

**b. Administrasi Keuangan Perangkat Daerah**

Kegiatan ini dialokasikan anggaran sebesar Rp2.278.784.185,00 dan terealisasi sebesar Rp2.151.291.184,00 atau 94,41% dari alokasi anggaran melalui sub kegiatan :

- Penyediaan Gaji dan Tunjangan ASN dengan alokasi anggaran sebesar Rp2.141.365.785,00 dan terealisasi sebesar Rp2.045.267.084,00 atau 95,51% dari alokasi anggaran.
- Koordinasi dan Penyusunan Laporan Keuangan Bulanan/ Triwulanan/ Semesteran SKPD dengan alokasi anggaran sebesar Rp137.418.400,00 dan terealisasi sebesar Rp106.024.100,00 atau 77,15% dari alokasi anggaran.

**c. Administrasi Kepegawaian Perangkat Daerah**

Kegiatan ini dialokasikan anggaran sebesar Rp49.000.000,00 dan terealisasi sebesar Rp47.700.000,00 atau 97,35% dari alokasi anggaran melalui sub kegiatan Pengadaan Pakaian Dinas Beserta Atribut Kelengkapannya.

**d. Administrasi Umum Perangkat Daerah**

Kegiatan ini dialokasikan anggaran sebesar Rp1.666.818.000,00 dan terealisasi sebesar Rp1.663.265.554,00 atau 99,79% dari alokasi anggaran yang terbagi dalam sub kegiatan :

- Penyediaan Komponen Instalasi Listrik/Penerangan Bangunan Kantor dengan alokasi anggaran sebesar Rp6.142.800,00 dan terealisasi sebesar Rp6.121.200,00 atau 99,65% dari alokasi anggaran.
- Penyediaan Peralatan dan Perlengkapan Kantor dengan alokasi anggaran sebesar Rp13.144.600,00 dan terealisasi sebesar Rp13.127.000,00 atau 99,87% dari alokasi anggaran.
- Penyediaan Bahan Logistik Kantor dengan alokasi anggaran sebesar Rp27.861.300,00 dan terealisasi sebesar Rp27.237.700,00 atau 97,76% dari alokasi anggaran.
- Penyelenggaraan Rapat Koordinasi dan Konsultasi SKPD dengan alokasi anggaran sebesar Rp1.619.669.300,00 dan terealisasi sebesar Rp1.616.779.654,00 atau 99,82% dari alokasi anggaran.

**e. Pengadaan Barang Milik Daerah Penunjang Urusan Pemerintah Daerah**

Kegiatan ini dialokasikan anggaran sebesar Rp416.419.900,00 dan terealisasi sebesar Rp414.730.000,00 atau 99,59% dari alokasi anggaran melalui sub kegiatan Pengadaan Peralatan dan Mesin Lainnya.





**f. Penyediaan Jasa Penunjang Urusan Pemerintahan Daerah**

Kegiatan ini dialokasikan anggaran sebesar Rp69.585.764,00 dan terealisasi sebesar Rp64.860.840,00 atau 93,21% dari alokasi anggaran melalui sub kegiatan Penyediaan Jasa Komunikasi, Sumber Daya Air dan Listrik.

**g. Pemeliharaan Barang Milik Daerah Penunjang Urusan Pemerintahan Daerah**

Kegiatan ini dialokasikan anggaran sebesar Rp144.632.000,00 dan terealisasi sebesar Rp141.325.944,00 atau 97,71% dari alokasi anggaran yang terbagi dalam sub kegiatan :

- Penyediaan Jasa Pemeliharaan, Biaya Pemeliharaan, Pajak Kendaraan Perorangan Dinas atau Kendaraan Dinas Jabatan dengan alokasi anggaran sebesar Rp95.882.000,00 dan terealisasi sebesar Rp93.199.644,00 atau 97,20% dari alokasi anggaran.
- Pemeliharaan Peralatan dan Mesin Lainnya dengan alokasi anggaran sebesar Rp9.630.000,00 dan terealisasi sebesar Rp9.505.000,00 atau 98,70 % dari alokasi anggaran.
- Pemeliharaan/Rehabilitasi Sarana Prasarana Gedung Kantor atau Bangunan Lainnya dengan alokasi anggaran sebesar Rp39.120.000,00 dan terealisasi sebesar Rp38.621.300,00 atau 98,73% dari alokasi anggaran.

**h. Penyusunan Perencanaan dan Pendanaan**

Kegiatan ini dialokasikan anggaran sebesar Rp606.119.040,00 dan terealisasi sebesar Rp601.458.696,00 atau 99,23% dari alokasi anggaran yang terbagi dalam sub kegiatan :

- Analisis Kondisi Daerah, Permasalahan Isu Strategis Pembangunan Daerah dengan alokasi anggaran sebesar Rp189.408.000,00 dan terealisasi sebesar Rp187.229.580,00 atau 98,85% dari alokasi anggaran.
- Pelaksanaan Musrenbang Kabupaten/Kota dengan alokasi anggaran sebesar Rp196.424.840,00 dan terealisasi sebesar Rp195.312.406,00 atau 99,43% dari alokasi anggaran.
- Koordinasi Penyusunan dan Penetapan Dokumen Perencanaan Pembangunan Daerah Kabupaten/Kota dengan alokasi anggaran sebesar Rp220.286.200,00 dan terealisasi sebesar Rp218.916.710,00 atau 99,38% dari alokasi anggaran.

**i. Koordinasi Perencanaan Bidang Pemerintahan dan Pembangunan Manusia**

Kegiatan ini dialokasikan anggaran sebesar Rp74.095.200,00 dan terealisasi sebesar Rp73.578.300,00 atau 99,30% dari alokasi anggaran melalui kegiatan Koordinasi Penyusunan Dokumen Perencanaan



Pembangunan Daerah Bidang Pemerintahan (RPJPD, RPJMD dan RKPD).

**j. Koordinasi Perencanaan Bidang Perekonomian dan SDA (Sumber Daya Alam)**

Kegiatan ini dialokasikan anggaran sebesar Rp46.245.600,00 dan terealisasi sebesar Rp33.341.600,00 atau 72,10% dari alokasi anggaran melalui kegiatan Koordinasi Penyusunan Dokumen Perencanaan Pembangunan Daerah Bidang Perekonomian (RPJPD, RPJMD dan RKPD).

**k. Koordinasi Perencanaan Bidang Infrastruktur dan Kewilayahan**

Kegiatan ini dialokasikan anggaran sebesar Rp42.834.000,00 dan terealisasi sebesar Rp32.977.600,00 atau 76,99% dari alokasi anggaran melalui kegiatan Koordinasi Pelaksanaan Sinergitas dan Harmonisasi Perencanaan Pembangunan Daerah Bidang Infrastruktur.

**4. KEUANGAN**

**1) Organisasi Perangkat Daerah Pelaksana**

Badan Pengelolaan Keuangan Daerah dan Badan Pendapatan Daerah Kabupaten Gowa sebagai instansi yang diserahi tugas melakukan koordinasi urusan keuangan untuk tingkat kabupaten, telah merencanakan dan melaksanakan program dan kegiatan. Badan Pengelolaan Keuangan Daerah Kabupaten Gowa didukung dengan jumlah Pegawai Negeri Sipil sebanyak 55 orang dengan 21 jabatan struktural yang diisi oleh 21 pejabat struktural.

Sedangkan Badan Pendapatan Daerah Kabupaten Gowa didukung dengan jumlah Pegawai Negeri Sipil sebanyak 46 orang dengan 21 jabatan struktural yang diisi oleh 21 pejabat struktural dengan sarana dan prasarana yang memadai, pencapaian urusan dapat terwujud.

**2) Kegiatan, Anggaran dan Realisasi Tahun 2023**

**a. Perencanaan, Penganggaran dan Evaluasi Kinerja Perangkat Daerah**

Kegiatan ini dialokasikan anggaran sebesar Rp142.757.200,00 dan terealisasi sebesar Rp129.164.800,00 atau sebesar 90,48% dari alokasi anggaran yang terbagi dalam sub kegiatan :

- Penyusunan Dokumen Perencanaan Perangkat Daerah dengan alokasi anggaran sebesar Rp91.646.600,00 dan terealisasi sebesar Rp78.622.200,00 atau 85,79% dari alokasi anggaran.
- Koordinasi dan Penyusunan Laporan Capaian Kinerja dan Ikhtisar Realisasi Kinerja SKPD dengan alokasi anggaran sebesar



Rp51.110.600,00 dan terealisasi sebesar Rp50.542.600,00 atau 98,89% dari alokasi anggaran.

**b. Administrasi Keuangan Perangkat Daerah**

Kegiatan ini dialokasikan anggaran sebesar Rp100.752.658.452,00 dan terealisasi sebesar Rp40.055.020.136,00 atau sebesar 39,76% dari alokasi anggaran yang terbagi dalam sub kegiatan :

- Penyediaan Gaji dan Tunjangan ASN dengan alokasi anggaran sebesar Rp99.832.376.052,00 dan terealisasi sebesar Rp39.173.276.352,00 atau 39,24% dari alokasi anggaran.
- Pelaksanaan Penatausahaan dan Pengujian/Verifikasi Keuangan SKPD dengan alokasi anggaran sebesar Rp823.672.400,00 dan terealisasi sebesar Rp801.621.784,00 atau 97,32% dari alokasi anggaran.
- Koordinasi dan Penyusunan Laporan Keuangan Akhir Tahun SKPD dengan alokasi anggaran sebesar Rp96.610.000,00 dan terealisasi sebesar Rp80.122.000,00 atau 82,93% dari alokasi anggaran.

**c. Administrasi Kepegawaian Perangkat Daerah**

Kegiatan ini dialokasikan anggaran sebesar Rp420.324.000,00 dan terealisasi sebesar Rp374.873.120,00 atau sebesar 89,19% dari alokasi anggaran yang terbagi dalam sub kegiatan :

- Pengadaan Pakaian Dinas Beserta Atribut Kelengkapannya dengan alokasi anggaran sebesar Rp224.800.000,00 dan terealisasi sebesar Rp224.160.000,00 atau 99,72% dari alokasi anggaran.
- Pendidikan dan Pelatihan Pegawai Berdasarkan Tugas dan Fungsi dengan alokasi anggaran sebesar Rp185.524.000,00 dan terealisasi sebesar Rp146.713.120,00 atau 79,08% dari alokasi anggaran.
- Bimbingan Teknis Implementasi Peraturan Perundang-Undangan dengan alokasi anggaran sebesar Rp10.000.000,00 dan terealisasi sebesar Rp4.000.000,00 atau 40% dari alokasi anggaran.

**d. Administrasi Umum Perangkat Daerah**

Kegiatan ini dialokasikan anggaran sebesar Rp3.296.068.411,00 dan terealisasi sebesar Rp3.136.355.348,00 atau sebesar 95,15% dari alokasi anggaran yang terbagi dalam sub kegiatan :

- Penyediaan Komponen Instalasi Listrik/Penerangan Bangunan Kantor dengan alokasi anggaran sebesar Rp20.526.200,00 dan terealisasi sebesar Rp20.526.200,00 atau 100,00% dari alokasi anggaran.
- Penyediaan Peralatan Rumah Tangga dengan alokasi anggaran sebesar Rp23.000.411,00 dan terealisasi sebesar Rp23.000.411,00 atau 100,00% dari alokasi anggaran.



- Penyediaan Bahan Logistik Kantor dengan alokasi anggaran sebesar Rp271.360.200,00 dan terealisasi sebesar Rp262.339.000,00 atau 96,68% dari alokasi anggaran.
  - Penyediaan Bahan Bacaan dan Peraturan Perundang-undangan dengan alokasi anggaran sebesar Rp9.600.000,00 dan terealisasi sebesar Rp9.300.000,00 atau 96,88% dari alokasi anggaran.
  - Penyediaan Bahan/Material dengan alokasi anggaran sebesar Rp50.000.000,00 dan terealisasi sebesar Rp49.540.000,00 atau 99,08% dari alokasi anggaran.
  - Fasilitasi Kunjungan Tamu dengan alokasi anggaran sebesar Rp94.002.000,00 dan terealisasi sebesar Rp68.788.000,00 atau 73,18% dari alokasi anggaran.
  - Penyelenggaraan Rapat Koordinasi dan Konsultasi SKPD dengan alokasi anggaran sebesar Rp2.827.579.600,00 dan terealisasi sebesar Rp2.702.861.737,00 atau 95,59% dari alokasi anggaran.
- e. Pengadaan Barang Milik Daerah Penunjang Urusan Pemerintah Daerah**
- Kegiatan ini dialokasikan anggaran sebesar Rp491.375.400,00 dan terealisasi sebesar Rp473.748.200,00 atau sebesar 96,41% dari alokasi anggaran yang melalui sub kegiatan Pengadaan Peralatan dan Mesin Lainnya.
- f. Penyediaan Jasa Penunjang Urusan Pemerintahan Daerah**
- Kegiatan ini dialokasikan anggaran sebesar Rp588.548.109,00 dan terealisasi sebesar Rp510.079.399,00 atau sebesar 86,67% dari alokasi anggaran yang terbagi dalam sub kegiatan :
- Penyediaan Jasa Komunikasi, Sumber Daya Air dan Listrik dengan alokasi anggaran sebesar Rp207.235.409,00 dan terealisasi sebesar Rp133.346.699,00 atau 64,35% dari alokasi anggaran.
  - Penyediaan Jasa Peralatan dan Perlengkapan Kantor dengan alokasi anggaran sebesar Rp79.210.000,00 dan terealisasi sebesar Rp74.630.000,00 atau 94,22% dari alokasi anggaran.
  - Penyediaan Jasa Pelayanan Umum Kantor dengan alokasi anggaran sebesar Rp302.102.700,00 dan terealisasi sebesar Rp302.102.700,00 atau 100,00% dari alokasi anggaran.
- g. Pemeliharaan Barang Milik Daerah Penunjang Urusan Pemerintahan Daerah**
- Kegiatan ini dialokasikan anggaran sebesar Rp1.661.867.892,00 dan terealisasi sebesar Rp1.582.451.477,00 atau sebesar 95,22% dari alokasi anggaran yang terbagi dalam sub kegiatan :
- Penyediaan Jasa Pemeliharaan, Biaya Pemeliharaan Pajak Kendaraan Perorangan Dinas atau Kendaraan Dinas Jabatan dengan alokasi



anggaran sebesar Rp142.224.000,00 dan terealisasi sebesar Rp133.478.073,00 atau 93,85% dari alokasi anggaran.

- Penyediaan Jasa Pemeliharaan, Biaya Pemeliharaan, Pajak dan Perizinan Kendaraan Dinas Operasional atau Lapangan dengan alokasi anggaran sebesar Rp120.464.800,00 dan terealisasi sebesar Rp64.525.000,00 atau 53,56% dari alokasi anggaran.
- Pemeliharaan Peralatan dan Mesin Lainnya dengan alokasi anggaran sebesar Rp66.060.000,00 dan terealisasi sebesar Rp55.685.000,00 atau 84,29% dari alokasi anggaran.
- Pemeliharaan/Rehabilitasi Gedung Kantor dan Bangunan Lainnya dengan alokasi anggaran sebesar Rp1.309.398.192,00 dan terealisasi sebesar Rp1.305.053.904,00 atau 99,67% dari alokasi anggaran.
- Pemeliharaan/Rehabilitasi Sarana dan Prasarana Gedung Kantor atau Bangunan Lainnya dengan alokasi anggaran sebesar Rp23.720.900,00 dan terealisasi sebesar Rp23.709.500,00 atau 99,95% dari alokasi anggaran.

#### **h. Koordinasi dan Penyusunan Rencana Anggaran Daerah**

Kegiatan ini dialokasikan anggaran sebesar Rp689.949.493,00 dan terealisasi sebesar Rp657.639.700,00 atau sebesar 95,32% dari alokasi anggaran yang terbagi dalam sub kegiatan :

- Koordinasi, Penyusunan dan Verifikasi DPA-SKPD dengan alokasi anggaran sebesar Rp48.645.000,00 dan terealisasi sebesar Rp44.718.000,00 atau 91,93% dari alokasi anggaran.
- Koordinasi, Penyusunan dan Verifikasi Perubahan DPA-SKPD dengan alokasi anggaran sebesar Rp48.645.000,00 dan terealisasi sebesar Rp48.441.000,00 atau 99,58% dari alokasi anggaran.
- Koordinasi dan Penyusunan Peraturan Daerah tentang APBD dan Peraturan Kepala Daerah tentang Penjabaran APBD dengan alokasi anggaran sebesar Rp426.472.300,00 dan terealisasi sebesar Rp411.945.000,00 atau 96,59% dari alokasi anggaran.
- Koordinasi dan Penyusunan Peraturan Daerah tentang Perubahan APBD dan Peraturan Kepala Daerah tentang Penjabaran Perubahan APBD dengan alokasi anggaran sebesar Rp166.187.193,00 dan terealisasi sebesar Rp152.535.700,00 atau 91,79% dari alokasi anggaran.

#### **i. Koordinasi dan Pengelolaan Perbendaharaan Daerah**

Kegiatan ini dialokasikan anggaran sebesar Rp487.986.122,00 dan terealisasi sebesar Rp440.653.300,00 atau sebesar 90,30% dari alokasi anggaran yang terbagi dalam sub kegiatan :

- Koordinasi dan Pengelolaan Kas Daerah dengan alokasi anggaran sebesar Rp41.242.000,00 dan terealisasi sebesar Rp39.746.000,00 atau 96,37% dari alokasi anggaran.



- Penyiapan, Pelaksanaan Pengendalian dan Penerbitan Anggaran Kas dan SPD dengan alokasi anggaran sebesar Rp95.259.822,00 dan terealisasi sebesar Rp74.764.200,00 atau 78,48% dari alokasi anggaran.
- Penatausahaan Pembiayaan Daerah dengan alokasi anggaran sebesar Rp71.689.500,00 dan terealisasi sebesar Rp69.405.500,00 atau 96,81% dari alokasi anggaran.
- Rekonsiliasi Data Penerimaan dan Pengeluaran Kas serta Pemungutan dan Pematangan Atas SP2D dengan Instansi Terkait dengan alokasi anggaran sebesar Rp132.601.000,00 dan terealisasi sebesar Rp130.592.000,00 atau 98,48% dari alokasi anggaran.
- Pembinaan Penatausahaan Keuangan Pemerintah Kabupaten/Kota dengan alokasi anggaran sebesar Rp147.193.800,00 dan terealisasi sebesar Rp126.145.600,00 atau 85,70% dari alokasi anggaran.

**j. Koordinasi dan Pelaksanaan Akuntansi dan Pelaporan Keuangan Daerah**

Kegiatan ini dialokasikan anggaran sebesar Rp365.099.600,00 dan terealisasi sebesar Rp320.705.555,00 atau sebesar 87,84% dari alokasi anggaran yang terbagi dalam sub kegiatan :

- Koordinasi Pelaksanaan Akuntansi Penerimaan dan Pengeluaran Kas Daerah dengan alokasi anggaran sebesar Rp76.348.800,00 dan terealisasi sebesar Rp63.799.000,00 atau 83,56% dari alokasi anggaran.
- Koordinasi dan Penyusunan Rancangan Peraturan Daerah tentang Pertanggungjawaban Pelaksanaan APBD Provinsi dan Rancangan Peraturan Kepala Daerah tentang Penjabaran Pertanggungjawaban Pelaksanaan APBD Kabupaten/Kota dengan alokasi anggaran sebesar Rp155.291.100,00 dan terealisasi sebesar Rp155.176.900,00 atau 99,93% dari alokasi anggaran.
- Koordinasi, Sinkronisasi Penyelesaian Tuntutan Perbendaharaan dan Tuntutan Kerugian Daerah dengan alokasi anggaran sebesar Rp21.249.700,00 dan terealisasi sebesar Rp0,00 atau 0,00% dari alokasi anggaran.
- Pembinaan Akuntansi, Pelaporan dan Pertanggungjawaban Pemerintah Kabupaten/Kota dengan alokasi anggaran sebesar Rp112.210.000,00 dan terealisasi sebesar Rp101.729.655,00 atau 90,66% dari alokasi anggaran.

**k. Penunjang Urusan Kewenangan Pengelolaan Keuangan Daerah**

Kegiatan ini dialokasikan anggaran sebesar Rp229.880.924.579,00 dan terealisasi sebesar Rp222.600.660.025,00 atau sebesar 96,83% dari alokasi anggaran yang terbagi dalam sub kegiatan :

- Analisis Perencanaan dan Pelaksanaan Penerimaan Pinjaman Pemerintah Daerah dengan alokasi anggaran sebesar



Rp13.647.666.000,00 dan terealisasi sebesar Rp11.556.195.307,00 atau 84,68% dari alokasi anggaran.

- Analisis Perencanaan dan Penyaluran Bantuan Keuangan dengan alokasi anggaran sebesar Rp206.792.555.000,00 dan terealisasi sebesar Rp206.792.554.307,00 atau 100,00% dari alokasi anggaran.
- Pengelolaan Dana Darurat dan Mendesak dengan alokasi anggaran sebesar Rp7.065.259.876,00 dan terealisasi sebesar Rp2.755.477.109,00 atau 39% dari alokasi anggaran.
- Pengelolaan Dana Bagi Hasil Kabupaten/Kota dengan alokasi anggaran sebesar Rp2.375.443.703,00 dan terealisasi sebesar Rp1.496.433.302,00 atau 63% dari alokasi anggaran.

#### **l. Pengelolaan Barang Milik Daerah**

Kegiatan ini dialokasikan anggaran sebesar Rp473.886.400,00 dan terealisasi sebesar Rp432.588.600,00 atau sebesar 91,29% dari alokasi anggaran yang terbagi dalam sub kegiatan :

- Penyusunan Perencanaan Kebutuhan Barang Milik Daerah dengan alokasi anggaran sebesar Rp87.805.000,00 dan terealisasi sebesar Rp80.508.000,00 atau 91,69% dari alokasi anggaran.
- Optimalisasi Penggunaan, Pemanfaatan, Pemindahtanganan, Pemusnahan Penghapusan Barang Milik Daerah dengan alokasi anggaran sebesar Rp58.182.000,00 dan terealisasi sebesar Rp55.918.000,00 atau 96,11% dari alokasi anggaran.
- Rekonsiliasi dalam rangka Penyusunan Laporan Barang Milik Daerah dengan alokasi anggaran sebesar Rp33.378.400,00 dan terealisasi sebesar Rp32.469.000,00 atau 97,28% dari alokasi anggaran.
- Penyusunan Laporan Barang Milik Daerah dengan alokasi anggaran sebesar Rp294.521.000,00 dan terealisasi sebesar Rp263.693.600,00 atau 89,53% dari alokasi anggaran.

#### **m. Kegiatan Pengelolaan Pendapatan Daerah**

Kegiatan ini dialokasikan anggaran sebesar Rp2.442.284.100,00 dan terealisasi sebesar Rp2.425.004.500,00 atau sebesar 99,29% dari alokasi anggaran yang terbagi dalam sub kegiatan :

- Penyuluhan dan Penyebarluasan Kebijakan Pajak Daerah dengan alokasi anggaran sebesar Rp461.315.600,00 dan terealisasi sebesar Rp455.520.000,00 atau 98,74% dari alokasi anggaran.
- Penyediaan Sarana dan Prasarana Pengelolaan Pajak Daerah dengan alokasi anggaran sebesar Rp758.980.500,00 dan terealisasi sebesar Rp748.024.500,00 atau 98,56% dari alokasi anggaran.
- Pendataan dan Pendaftaran Objek Pajak Daerah dengan alokasi anggaran sebesar Rp97.500.000,00 dan terealisasi sebesar Rp97.232.000,00 atau 99,73% dari alokasi anggaran.



- Pengolahan, Pemeliharaan Pelaporan Basis Data Pajak Daerah dengan alokasi anggaran sebesar Rp266.596.000,00 dan terealisasi sebesar Rp266.336.000,00 atau 99,90% dari alokasi anggaran.
- Penagihan Pajak Daerah dengan alokasi anggaran sebesar Rp857.892.000,00 dan terealisasi sebesar Rp857.892.000,00 atau 100,00% dari alokasi anggaran.

## 5. KEPEGAWAIAN

### 1) Organisasi Perangkat Daerah Pelaksana

Badan Kepegawaian dan Pengembangan Sumber Daya Manusia Kabupaten Gowa yang dahulu bernama Badan Kepegawaian dan Diklat Daerah Kabupaten Gowa sebagai instansi yang disertai tugas melakukan koordinasi kepegawaian untuk tingkat kabupaten, telah merencanakan dan melaksanakan program dan kegiatan. Badan Kepegawaian dan Pengembangan Sumber Daya Manusia Kabupaten Gowa didukung dengan jumlah Pegawai Negeri Sipil sebanyak 47 orang dengan 17 jabatan struktural yang diisi oleh 17 pejabat struktural dengan sarana dan prasarana yang memadai, pencapaian urusan dapat terwujud.

### 2) Kegiatan, Anggaran dan Realisasi Tahun 2023

#### a. Administrasi Keuangan Perangkat Daerah

Kegiatan ini dialokasikan anggaran sebesar Rp3.429.666.534,00 dan terealisasi sebesar Rp3.321.262.204,00 atau 96,84% dari alokasi anggaran yang terbagi dari sub kegiatan :

- Penyediaan Gaji dan Tunjangan ASN, kegiatan ini dialokasikan anggaran sebesar Rp3.349.784.534,00 dan terealisasi sebesar Rp3.241.546.204,00 atau 96,77% dari alokasi anggaran.
- Koordinasi dan Penyusunan Laporan Keuangan Bulanan/Triwulan/Semesteran SKPD, kegiatan ini dialokasikan anggaran sebesar Rp79.882.000,00 dan terealisasi sebesar Rp79.716.000,00 atau 99,79% dari alokasi anggaran.

#### b. Administrasi Kepegawaian Perangkat Daerah

Kegiatan ini dialokasikan anggaran sebesar Rp30.000.000,00 dan terealisasi sebesar Rp30.000.000,00 atau 100,00% dari alokasi anggaran melalui sub kegiatan Pengadaan Pakaian Dinas beserta Atribut Kelengkapannya.

#### c. Administrasi Umum Perangkat Daerah

Kegiatan ini dialokasikan anggaran sebesar Rp839.661.000,00 dan terealisasi sebesar Rp839.227.900,00 atau 99,95% dari alokasi anggaran melalui sub kegiatan Penyelenggaraan Rapat Koordinasi dan Konsultasi SKPD.





**d. Pengadaan Barang Milik Daerah Penunjang Urusan Pemerintah Daerah**

Kegiatan ini dialokasikan anggaran sebesar Rp86.570.300,00 dan terealisasi sebesar Rp86.393.800,00 atau 99,80% dari alokasi anggaran melalui sub kegiatan Pengadaan Sarana dan Prasarana Pendukung Gedung Kantor atau Bangunan Lainnya.

**e. Penyediaan Jasa Penunjang Urusan Pemerintahan Daerah**

Kegiatan ini dialokasikan anggaran sebesar Rp362.924.000,00 dan terealisasi sebesar Rp359.196.750,00 atau 98,97% dari alokasi anggaran melalui sub kegiatan Penyediaan Jasa Pelayanan Umum Kantor.

**f. Pemeliharaan Barang Milik Daerah Penunjang Urusan Pemerintahan Daerah**

Kegiatan ini dialokasikan anggaran sebesar Rp104.872.000,00 dan terealisasi sebesar Rp104.193.000,00 atau 99,35% dari alokasi anggaran yang terbagi dalam sub kegiatan :

- Penyediaan Jasa Pemeliharaan, Biaya Pemeliharaan, Pajak dan Kendaraan Perorangan Dinas atau Kendaraan Dinas Jabatan dengan alokasi anggaran sebesar Rp39.492.000,00 dan terealisasi sebesar Rp38.867.000,00 atau 98,42% dari alokasi anggaran.
- Pemeliharaan Peralatan dan Mesin Lainnya dengan alokasi anggaran sebesar Rp65.380.000,00 dan terealisasi sebesar Rp65.326.000,00 atau 99,92% dari alokasi anggaran.

**g. Pengadaan, Pemberhentian dan Informasi Kepegawaian ASN**

Kegiatan ini dialokasikan anggaran sebesar Rp235.545.000,00 dan terealisasi sebesar Rp235.518.000,00 atau 99,99% dari alokasi anggaran yang terbagi dalam sub kegiatan :

- Koordinasi dan Fasilitasi Pengadaan PNS dan PPPK dengan alokasi anggaran sebesar Rp180.590.000,00 dan terealisasi sebesar Rp180.568.000,00 atau 99,99% dari alokasi anggaran.
- Koordinasi Pelaksanaan Administrasi Pemberhentian dengan alokasi anggaran sebesar Rp54.955.000,00 dan terealisasi sebesar Rp54.950.000,00 atau 99,99% dari alokasi anggaran.

**h. Mutasi dan Promosi ASN**

Kegiatan ini dialokasikan anggaran sebesar Rp522.300.800,00 dan terealisasi sebesar Rp513.555.184,00 atau 98,33% dari alokasi anggaran yang terbagi dalam sub kegiatan :

- Pengelolaan Kenaikan Pangkat ASN dengan alokasi anggaran sebesar Rp140.000.000,00 dan terealisasi sebesar Rp139.803.500,00 atau 99,86% dari alokasi anggaran.



- Pengelolaan Promosi ASN dengan alokasi anggaran sebesar Rp382.300.800,00 dan terealisasi sebesar Rp373.751.684,00 atau 97,76% dari alokasi anggaran.

**i. Pengembangan Kompetensi ASN**

Kegiatan ini dialokasikan anggaran sebesar Rp101.044.000,00 dan terealisasi sebesar Rp89.901.000,00 atau 88,97% dari alokasi anggaran melalui sub kegiatan :

- Peningkatan Kapasitas Kinerja ASN dengan alokasi anggaran sebesar Rp59.124.000,00 dan terealisasi sebesar Rp58.541.000,00 atau 99,01% dari alokasi anggaran.
- Koordinasi dan Kerja Sama Pelaksanaan Diklat Jabatan Fungsional dengan alokasi anggaran sebesar Rp41.920.000,00 dan terealisasi sebesar Rp31.360.000,00 atau 74,81% dari alokasi anggaran.

**j. Penilaian dan Evaluasi Kinerja Aparatur**

Kegiatan ini dialokasikan anggaran sebesar Rp130.322.930,00 dan terealisasi sebesar Rp29.224.700,00 atau 22,42% dari alokasi anggaran melalui sub kegiatan Pengelolaan Pemberian Penghargaan Bagi Pegawai.

**6. PENDIDIKAN DAN PELATIHAN**

**1) Organisasi Perangkat Daerah Pelaksana**

Badan Kepegawaian dan Pengembangan Sumber Daya Manusia Kabupaten Gowa yang dahulu bernama Badan Kepegawaian dan Diklat Daerah Kabupaten Gowa sebagai instansi yang diserahi tugas melakukan koordinasi pendidikan dan pelatihan untuk tingkat kabupaten, telah merencanakan dan melaksanakan program dan kegiatan. Badan Kepegawaian dan Pengembangan Sumber Daya Manusia Kabupaten Gowa didukung dengan jumlah Pegawai Negeri Sipil sebanyak 47 orang dengan 17 jabatan struktural yang diisi oleh 17 pejabat struktural dengan sarana dan prasarana yang memadai, pencapaian urusan dapat terwujud.

**2) Kegiatan, Anggaran dan Realisasi Tahun 2023**

**a. Pengembangan Kompetensi Teknis**

Kegiatan ini dialokasikan anggaran sebesar Rp678.476.000,00 dan terealisasi sebesar Rp665.910.300,00 atau 98,15% dari alokasi anggaran melalui sub kegiatan Penyelenggaraan Pengembangan Kompetensi Teknis Umum, Inti Pilihan bagi Jabatan Administrasi Penyelenggara Urusan Pemerintahan Konkuren, Perangkat Daerah Penunjang Urusan Pemerintahan Umum.



**b. Sertifikasi, Kelembagaan, Pengembangan Kompetensi Manajerial dan Fungsional**

Kegiatan ini dialokasikan anggaran sebesar Rp656.007.200,00 dan terealisasi sebesar Rp639.508.800,00 atau 97,49% dari alokasi anggaran melalui sub kegiatan Penyelenggaraan Pengembangan Kompetensi bagi Pimpinan Daerah, Jabatan Pimpinan Tinggi, Jabatan Fungsional, Kepemimpinan Prajabatan.

**7. PENELITIAN DAN PENGEMBANGAN**

**1) Organisasi Perangkat Daerah Pelaksana**

Badan Penelitian dan Pengembangan Daerah Kabupaten Gowa yang disertai tugas melakukan koordinasi bidang penelitian dan pengembangan untuk tingkat kabupaten, telah merencanakan dan melaksanakan program dan kegiatan. Badan Penelitian dan Pengembangan Daerah Kabupaten Gowa didukung dengan jumlah Pegawai Negeri Sipil sebanyak 18 orang dengan 13 jabatan struktural yang diisi oleh 13 pejabat struktural dengan sarana dan prasarana yang memadai, pencapaian urusan dapat terwujud.

**2) Kegiatan, Anggaran dan Realisasi Tahun 2023**

**a. Perencanaan, Penganggaran dan Evaluasi Kinerja Perangkat Daerah**

Kegiatan ini dialokasikan anggaran sebesar Rp5.643.600,00 dan terealisasi sebesar Rp4.731.600,00 atau 83,84% dari alokasi anggaran yang terbagi dalam sub kegiatan :

- Penyusunan Dokumen Perencanaan Perangkat Daerah dengan alokasi anggaran sebesar Rp3.915.600,00 dan terealisasi sebesar Rp3.815.600,00 atau 97,45% dari alokasi anggaran.
- Koordinasi dan Penyusunan Laporan Capaian Kinerja dan Ikhtisar Realisasi Kinerja SKPD dengan alokasi anggaran sebesar Rp1.728.000,00 dan terealisasi sebesar Rp916.000,00 atau 53,01% dari alokasi anggaran.

**b. Administrasi Keuangan Perangkat Daerah**

Kegiatan ini dialokasikan anggaran sebesar Rp1.549.652.320,00 dan terealisasi sebesar Rp1.447.405.907,00 atau 93,40% dari alokasi anggaran yang terbagi dalam sub kegiatan :

- Penyediaan Gaji dan Tunjangan ASN dengan alokasi anggaran sebesar Rp1.545.430.320,00 dan terealisasi sebesar Rp1.443.184.907,00 atau 93,38% dari alokasi anggaran.
- Koordinasi dan Penyusunan Laporan Keuangan Bulanan/Triwulanan /Semesteran SKPD dengan alokasi anggaran sebesar Rp4.222.000,00 dan terealisasi sebesar Rp4.221.000,00 atau 99,98 % dari alokasi anggaran.



**c. Administrasi Kepegawaian Perangkat Daerah**

Kegiatan ini dialokasikan anggaran sebesar Rp17.100.000,00 dan terealisasi sebesar Rp17.100.000,00 atau 100,00% dari alokasi anggaran melalui sub kegiatan Pengadaan Pakaian Dinas beserta Atribut Kelengkapannya.

**d. Administrasi Umum Perangkat Daerah**

Kegiatan ini dialokasikan anggaran sebesar Rp137.792.900,00 dan terealisasi sebesar Rp131.547.100,00 atau 95,47% dari alokasi anggaran yang terbagi dalam sub kegiatan :

- Penyediaan Bahan Logistik Kantor dengan alokasi anggaran sebesar Rp60.767.900,00 dan terealisasi sebesar Rp59.758.100,00 atau 98,34% dari alokasi anggaran.
- Penyediaan Bahan Bacaan dan Peraturan Perundang-undangan dengan alokasi anggaran sebesar Rp2.400.000,00 dan terealisasi sebesar Rp1.730.000,00 atau 72,08% dari alokasi anggaran.
- Penyelenggaraan Rapat Koordinasi dan Konsultasi SKPD dengan alokasi anggaran sebesar Rp74.625.000,00 dan terealisasi sebesar Rp70.059.000,00 atau 93,88% dari alokasi anggaran.

**e. Penyediaan Jasa Penunjang Urusan Pemerintahan Daerah**

Kegiatan ini dialokasikan anggaran sebesar Rp80.178.800,00 dan terealisasi sebesar Rp80.178.800,00 atau 100,00% dari alokasi anggaran melalui sub kegiatan Penyediaan Jasa Pelayanan Umum Kantor.

**f. Pemeliharaan Barang Milik Daerah Penunjang Urusan Pemerintahan Daerah**

Kegiatan ini dialokasikan anggaran sebesar Rp45.570.000,00 dan terealisasi sebesar Rp43.859.598,00 atau 96,25% dari alokasi anggaran yang terbagi dalam sub kegiatan :

- Penyediaan Jasa Pemeliharaan, Biaya Pemeliharaan Pajak Kendaraan Perorangan Dinas atau Kendaraan Dinas Jabatan dengan alokasi anggaran sebesar Rp38.500.000,00 dan terealisasi sebesar Rp36.789.598,00 atau 95,56% dari alokasi anggaran.
- Pemeliharaan Peralatan dan Mesin Lainnya dengan alokasi anggaran sebesar Rp7.070.000,00 dan terealisasi sebesar Rp7.070.000,00 atau 100,00% dari alokasi anggaran.

**g. Penelitian dan pengembangan Bidang Penyelenggaran Pemerintahan dan Pengkajian Peraturan.**

Kegiatan ini dialokasikan anggaran sebesar Rp29.840.000,00 dan terealisasi sebesar Rp29.840.000,00 atau 100,00% dari alokasi anggaran



melalui sub kegiatan Fasilitasi, Pelaksanaan dan Evaluasi Penelitian dan Pengembangan Bidang Badan Usaha Milik Desa.

**h. Penelitian dan Pengembangan Bidang Ekonomi dan Pembangunan**

Kegiatan ini dialokasikan anggaran sebesar Rp30.090.000,00 dan terealisasi sebesar Rp30.090.000,00 atau 100,00% dari alokasi anggaran melalui sub kegiatan Penelitian dan Pengembangan Komunikasi dan Informatika.

**i. Pengembangan Inovasi dan Teknologi**

Kegiatan ini dialokasikan anggaran sebesar Rp79.620.500,00 dan terealisasi sebesar Rp79.620.500,00 atau 100,00% dari alokasi anggaran yang terbagi dalam sub kegiatan :

- Uji Coba dan Penerapan Rancang Bangun/Model Replokasi dan Inovasi di Bidang Difusi Inovasi dan Penerapan Teknologi dengan alokasi anggaran sebesar Rp53.362.100,00 dan terealisasi sebesar Rp53.362.100,00 atau 100,00% dari alokasi anggaran.
- Sosialisasi dan Diseminasi Hasil-Hasil Kelitbangan dengan alokasi anggaran sebesar Rp26.258.400,00 dan terealisasi sebesar Rp26.258.400,00 atau 100,00% dari alokasi anggaran.

**8. UNSUR KEWILAYAHAN**

**1) Organisasi Perangkat Daerah Pelaksana**

Kecamatan merupakan satuan kerja perangkat daerah yang membidangi unsur kewilayahan termasuk di dalamnya kelurahan sebagai entitas dari kecamatan telah merencanakan dan melaksanakan program dan kegiatan. Kecamatan di Kabupaten Gowa sebanyak 18 kecamatan dengan 9 kecamatan dataran rendah (Somba Opu, Pallangga, Bontomarannu, Barombong, Bajeng, Bontonompo, Bontonompo Selatan, Pattallassang dan Bajeng Barat) sedangkan 9 kecamatan dataran tinggi (Parangloe, Manuju, Tinggimoncong, Tombolo Pao, Tompobulu, Biringbulu, Bontolempangan, Bungaya dan Parigi) dengan sarana dan prasarana yang memadai, pencapaian urusan dapat terwujud.

**2) Kegiatan, Anggaran dan Realisasi Tahun 2023**

**a. Perencanaan, Penganggaran dan Evaluasi Kinerja Perangkat Daerah**

Kegiatan ini dialokasikan anggaran sebesar Rp5.200.000,00 dan terealisasi sebesar Rp5.064.125,00 atau 97,39% dari alokasi anggaran yang terbagi dalam sub kegiatan :

- Penyusunan Dokumen Perencanaan Perangkat Daerah dengan alokasi anggaran sebesar Rp3.200.000,00 dan terealisasi sebesar Rp3.119.000,00 atau 97,47% dari alokasi anggaran.



- Koordinasi dan Penyusunan Laporan Capaian Kinerja dan Ikhtisar Realisasi Kinerja SKPD dengan alokasi anggaran sebesar Rp2.000.000,00 dan terealisasi sebesar Rp1.945.125,00 atau 97,26% dari alokasi anggaran.

**b. Administrasi Keuangan Perangkat Daerah**

Kegiatan ini dialokasikan anggaran sebesar Rp37.054.072.128,00 dan terealisasi sebesar Rp33.507.303.193,00 atau sebesar 90,43% dari alokasi anggaran yang terbagi dalam sub kegiatan :

- Penyediaan Gaji dan Tunjangan ASN dengan alokasi anggaran sebesar Rp37.047.272.128,00 dan terealisasi sebesar Rp33.500.503.193,00 atau 90,43% dari alokasi anggaran.
- Pelaksanaan Penatausahaan dan Pengujian/Verifikasi Keuangan SKPD dengan alokasi anggaran sebesar Rp1.700.000,00 dan terealisasi sebesar Rp1.700.000,00 atau 100,00% dari alokasi anggaran.
- Koordinasi dan Penyusunan Laporan Keuangan Bulanan/Triwulanan/Semesteran SKPD dengan alokasi anggaran sebesar Rp5.100.000,00 dan terealisasi sebesar Rp5.100.000,00 atau 100,00% dari alokasi anggaran.

**c. Administrasi Barang Milik Daerah pada Perangkat Daerah**

Kegiatan ini dialokasikan anggaran sebesar Rp36.020.000,00 dan terealisasi sebesar Rp35.933.500,00 atau sebesar 99,76% dari alokasi anggaran yang melalui sub kegiatan Pemanfaatan Barang Milik Daerah SKPD.

**d. Administrasi Kepegawaian Perangkat Daerah**

Kegiatan ini dialokasikan anggaran sebesar Rp53.850.000,00 dan terealisasi sebesar Rp53.850.000,00 atau sebesar 100,00% dari alokasi anggaran yang melalui sub kegiatan Pengadaan Pakaian Dinas Beserta Atribut Kelengkapannya.

**e. Administrasi Umum Perangkat Daerah**

Kegiatan ini dialokasikan anggaran sebesar Rp910.990.600,00 dan terealisasi sebesar Rp888.118.900,00 atau sebesar 97,49% dari alokasi anggaran yang terbagi dalam sub kegiatan :

- Penyediaan Komponen Instalasi Listrik/Penerangan Bangunan Kantor dengan alokasi anggaran sebesar Rp5.372.400,00 dan terealisasi sebesar Rp5.360.700,00 atau 99,78% dari alokasi anggaran.
- Penyediaan Peralatan dan Perlengkapan Kantor dengan alokasi anggaran sebesar Rp57.500.000,00 dan terealisasi sebesar Rp41.133.700,00 atau 71,54% dari alokasi anggaran.



- Penyediaan Bahan Logistik Kantor dengan alokasi anggaran sebesar Rp79.080.000,00 dan terealisasi sebesar Rp78.132.500,00 atau 98,80% dari alokasi anggaran.
- Penyediaan Barang Cetak dan Penggandaan dengan alokasi anggaran sebesar Rp51.393.200,00 dan terealisasi sebesar Rp50.663.500,00 atau 98,58% dari alokasi anggaran.
- Penyediaan Bahan Bacaan dan Peraturan Perundang-undangan dengan alokasi anggaran sebesar Rp1.800.000,00 dan terealisasi sebesar Rp1.800.000,00 atau 100,00% dari alokasi anggaran.
- Fasilitas Kunjungan Tamu dengan alokasi anggaran sebesar Rp25.500.000,00 dan terealisasi sebesar Rp25.500.000,00 atau 100,00% dari alokasi anggaran.
- Penyelenggaraan Rapat Koordinasi dan Konsultasi SKPD dengan alokasi anggaran sebesar Rp690.345.000,00 dan terealisasi sebesar Rp685.528.500,00 atau 99,30% dari alokasi anggaran.

**f. Pengadaan Barang Milik Daerah Penunjang Urusan Pemerintah Daerah**

Kegiatan ini dialokasikan anggaran sebesar Rp222.629.200,00 dan terealisasi sebesar Rp178.763.900,00 atau sebesar 80,30% dari alokasi anggaran yang terbagi dalam sub kegiatan :

- Pengadaan Peralatan dan Mesin Lainnya dengan alokasi anggaran sebesar Rp151.321.200,00 dan terealisasi sebesar Rp107.623.900,00 atau 71,12% dari alokasi anggaran.
- Pengadaan Sarana dan Prasarana Gedung Kantor atau Bangunan Lainnya dengan alokasi anggaran sebesar Rp15.288.000,00 dan terealisasi sebesar Rp15.270.000,00 atau 99,88% dari alokasi anggaran.
- Pengadaan Sarana dan Prasarana Pendukung Gedung Kantor atau Bangunan Lainnya dengan alokasi anggaran sebesar Rp56.020.000,00 dan terealisasi sebesar Rp55.870.000,00 atau 99,73% dari alokasi anggaran.

**g. Penyediaan Jasa Penunjang Urusan Pemerintahan Daerah**

Kegiatan ini dialokasikan anggaran sebesar Rp4.053.347.283,00 dan terealisasi sebesar Rp3.904.706.145,00 atau sebesar 96,33% dari alokasi anggaran yang terbagi dalam sub kegiatan :

- Penyediaan Jasa Komunikasi, Sumber Daya Air dan Listrik dengan alokasi anggaran sebesar Rp172.053.115,00 dan terealisasi sebesar Rp142.608.330,00 atau 82,89% dari alokasi anggaran.
- Penyediaan Jasa Peralatan dan Perlengkapan Kantor dengan alokasi anggaran sebesar Rp1.950.000,00 dan terealisasi sebesar Rp0 atau 0% dari alokasi anggaran.



- Penyediaan Jasa Pelayanan Umum Kantor dengan alokasi anggaran sebesar Rp3.879.344.168,00 dan terealisasi sebesar Rp3.762.097.815,00 atau 96,98% dari alokasi anggaran.

**h. Pemeliharaan Barang Milik Daerah Penunjang Urusan Pemerintahan Daerah**

Kegiatan ini dialokasikan anggaran sebesar Rp557.353.200,00 dan terealisasi sebesar Rp541.188.231,00 atau sebesar 97,10% dari alokasi anggaran yang terbagi dalam sub kegiatan :

- Penyediaan Jasa Pemeliharaan, Biaya Pemeliharaan Pajak Kendaraan Perorangan Dinas atau Kendaraan Dinas Jabatan dengan alokasi anggaran sebesar Rp439.079.000,00 dan terealisasi sebesar Rp426.110.531,00 atau 97,05% dari alokasi anggaran.
- Penyediaan Jasa Pemeliharaan, Biaya Pemeliharaan, Pajak dan Perizinan Kendaraan Dinas Operasional atau Lapangan dengan alokasi anggaran sebesar Rp60.785.200,00 dan terealisasi sebesar Rp57.618.700,00 atau 94,79% dari alokasi anggaran.
- Pemeliharaan Peralatan dan Mesin Lainnya dengan alokasi anggaran sebesar Rp10.480.000,00 dan terealisasi sebesar Rp10.480.000,00 atau 100,00% dari alokasi anggaran.
- Pemeliharaan/Rehabilitasi Gedung Kantor dan Bangunan Lainnya dengan alokasi anggaran sebesar Rp29.790.000,00 dan terealisasi sebesar Rp29.790.000,00 atau 100,00% dari alokasi anggaran.
- Pemeliharaan/Rehabilitasi Sarana dan Prasarana Pendukung Gedung Kantor atau Bangunan Lainnya dengan alokasi anggaran sebesar Rp17.219.000,00 dan terealisasi sebesar Rp17.189.000,00 atau 99,83% dari alokasi anggaran.

**i. Koordinasi Penyelenggaraan Kegiatan Pemerintahan di Tingkat Kecamatan**

Kegiatan ini dialokasikan anggaran sebesar Rp40.400.000,00 dan terealisasi sebesar Rp40.350.000,00 atau sebesar 99,88% dari alokasi anggaran yang melalui sub kegiatan : Koordinasi/Sinergi Perencanaan dan Pelaksanaan Kegiatan Pemerintahan dengan Perangkat Daerah dan Instansi Vertikal Terkait.

**j. Kegiatan Pemberdayaan Kelurahan**

Kegiatan ini dialokasikan anggaran sebesar Rp20.668.209.519,00 dan terealisasi sebesar Rp18.391.246.756,00 atau sebesar 88,98% dari alokasi anggaran yang terbagi dalam sub kegiatan :

- Pembangunan Sarana dan Prasarana Kelurahan dengan alokasi anggaran sebesar Rp1.696.534.002,00 dan terealisasi sebesar Rp1.499.504.581,00 atau 88,39% dari alokasi anggaran.





- Pemberdayaan Masyarakat di Kelurahan dengan alokasi anggaran sebesar Rp18.971.675.517,00 dan terealisasi sebesar Rp16.891.742.175,00 atau 89,04% dari alokasi anggaran.

**k. Fasilitasi, Rekomendasi dan Koordinasi Pembinaan dan Pengawasan Pemerintahan Desa**

Kegiatan ini dialokasikan anggaran sebesar Rp32.312.000,00 dan terealisasi sebesar Rp31.260.000,00 atau sebesar 96,74% dari alokasi anggaran yang melalui sub kegiatan Koordinasi Pendampingan Desa di Wilayahnya.

**9. SEKRETARIAT DEWAN PERWAKILAN RAKYAT DAERAH**

**1) Kegiatan, Anggaran dan Realisasi Tahun 2023**

**a. Perencanaan, Penganggaran dan Evaluasi Kinerja Perangkat Daerah**

Kegiatan ini dialokasikan anggaran sebesar Rp92.847.149,00 dan terealisasi sebesar Rp92.625.200,00 atau 99,76% dari alokasi anggaran melalui sub kegiatan Penyusunan Dokumen Perencanaan Perangkat Daerah.

**b. Administrasi Keuangan Perangkat Daerah**

Kegiatan ini dialokasikan anggaran sebesar Rp26.318.560.357,00 dan terealisasi sebesar Rp25.784.883.792,00 atau 97,97% dari alokasi anggaran yang terbagi dalam sub kegiatan ;

- Penyediaan Gaji dan Tunjangan ASN dengan alokasi anggaran sebesar Rp25.321.392.357,00 dan terealisasi sebesar Rp24.833.786.032,00 atau 98,07% dari alokasi anggaran.
- Pelaksanaan Penatausahaan dan Pengujian/Verifikasi Keuangan SKPD dengan alokasi anggaran sebesar Rp997.168.000,00 dan terealisasi sebesar Rp951.097.760,00 atau 95,38% dari alokasi anggaran.

**c. Administrasi Kepegawaian Perangkat Daerah**

Kegiatan ini dialokasikan anggaran sebesar Rp6.529.578.265,00 dan terealisasi sebesar Rp6.418.803.000,00 atau 98,30% dari alokasi anggaran yang terbagi dalam sub kegiatan :

- Pengadaan Pakaian Dinas Beserta Atribut Kelengkapannya dengan alokasi anggaran sebesar Rp608.000.000,00 dan terealisasi sebesar Rp607.500.000,00 atau 99,92% dari alokasi anggaran.



- Sosialisasi Peraturan Perundang-Undangan dengan alokasi anggaran sebesar Rp5.921.578.265,00 dan terealisasi sebesar Rp5.811.303.000,00 atau 98,14% dari alokasi anggaran.

**d. Administrasi Umum Perangkat Daerah**

Kegiatan ini dialokasikan anggaran sebesar Rp1.450.962.995,00 dan terealisasi sebesar Rp1.366.612.098,00 atau 94,19% dari alokasi anggaran yang terbagi dalam sub kegiatan :

- Penyediaan Peralatan dan Perlengkapan Kantor dengan alokasi anggaran sebesar Rp523.747.000,00 dan terealisasi sebesar Rp457.100.000,00 atau 87,27% dari alokasi anggaran.
- Penyelenggaraan Rapat Koordinasi dan Konsultasi SKPD dengan alokasi anggaran sebesar Rp927.215.995,00 dan terealisasi sebesar Rp909.512.098,00 atau 98,09% dari alokasi anggaran.

**e. Penyediaan Jasa Penunjang Urusan Pemerintahan Daerah**

Kegiatan ini dialokasikan anggaran sebesar Rp1.398.098.342,00 dan terealisasi sebesar Rp1.367.567.981,00 atau 97,82% dari alokasi anggaran yang terbagi dalam sub kegiatan :

- Penyediaan Jasa Komunikasi, Sumber Daya Air dan Listrik dengan alokasi anggaran sebesar Rp421.934.282,00 dan terealisasi sebesar Rp407.128.710,00 atau 96,49% dari alokasi anggaran.
- Penyediaan Jasa Peralatan dan Perlengkapan Kantor dengan alokasi anggaran sebesar Rp657.388.160,00 dan terealisasi sebesar Rp652.055.071,00 atau 99,19% dari alokasi anggaran.
- Penyediaan Jasa Pelayanan Umum Kantor dengan alokasi anggaran sebesar Rp318.775.900,00 dan terealisasi sebesar Rp308.384.200,00 atau 96,74% dari alokasi anggaran.

**f. Pemeliharaan Barang Milik Daerah Penunjang Urusan Pemerintahan Daerah**

Kegiatan ini dialokasikan anggaran sebesar Rp1.686.071.008,00 dan terealisasi sebesar Rp1.661.976.929,00 atau 98,57% dari alokasi anggaran yang terbagi dalam sub kegiatan:

- Penyediaan Jasa Pemeliharaan, Biaya Pemeliharaan, Pajak dan Perizinan Kendaraan Dinas Operasional atau Lapangan dengan alokasi anggaran sebesar Rp639.955.100,00 dan terealisasi sebesar Rp628.465.000,00 atau 98,20% dari alokasi anggaran.
- Pemeliharaan Peralatan dan Mesin Lainnya dengan alokasi anggaran sebesar Rp162.614.226,00 dan terealisasi sebesar Rp162.103.000,00 atau 99,69% dari alokasi anggaran.



- Pemeliharaan/Rehabilitasi Gedung Kantor dan Bangunan Lainnya dengan alokasi anggaran sebesar Rp883.501.682,00 dan terealisasi sebesar Rp871.408.929,00 atau 98,63% dari alokasi anggaran.

**g. Layanan Keuangan dan Kesejahteraan DPRD**

Kegiatan ini dialokasikan anggaran sebesar Rp61.115.000,00 dan terealisasi sebesar Rp35.846.000,00 atau 58,65% dari alokasi anggaran melalui sub kegiatan Pelaksanaan *Medical Check Up* DPRD.

**h. Layanan Administrasi DPRD**

Kegiatan ini dialokasikan anggaran sebesar Rp5.084.455.044,00 dan terealisasi sebesar Rp5.003.661.410,00 atau 98,41% dari alokasi anggaran melalui sub kegiatan :

- Fasilitasi Rapat Koordinasi dan Konsultasi DPRD dengan alokasi anggaran sebesar Rp2.036.049.564,00 dan terealisasi sebesar Rp1.956.226.800,00 atau 96,08% dari alokasi anggaran.
- Penyediaan Kebutuhan Rumah Tangga DPRD dengan alokasi anggaran sebesar Rp3.048.405.480,00 dan terealisasi sebesar Rp3.047.434.610,00 atau 99,97% dari alokasi anggaran.

**i. Pembentukan Peraturan Daerah dan Peraturan DPRD**

Kegiatan ini dialokasikan anggaran sebesar Rp769.017.000,00 dan terealisasi sebesar Rp717.669.875,00 atau 93,32% dari alokasi anggaran yang terbagi dalam sub kegiatan :

- Pembahasan Rancangan Peraturan Daerah dengan alokasi anggaran sebesar Rp445.639.000,00 dan terealisasi sebesar Rp445.255.000,00 atau 99,91% dari alokasi anggaran.
- Penyelenggaraan Kajian Perundang-Undangan dengan alokasi anggaran sebesar Rp323.378.000,00 dan terealisasi sebesar Rp272.414.875,00 atau 84,24% dari alokasi anggaran.

**j. Penyerapan dan Penghimpunan Aspirasi Masyarakat**

Kegiatan ini dialokasikan anggaran sebesar Rp10.396.474.194,00 dan terealisasi sebesar Rp10.266.007.250,00 atau 98,75% dari alokasi anggaran yang terbagi dalam sub kegiatan :

- Kunjungan Kerja dalam Daerah dengan alokasi anggaran sebesar Rp1.541.720.000,00 dan terealisasi sebesar Rp1.477.912.800,00 atau 95,86% dari alokasi anggaran.
- Pelaksanaan Reses dengan alokasi anggaran sebesar Rp8.854.754.194,00 dan terealisasi sebesar Rp8.788.094.450,00 atau 99,25% dari alokasi anggaran.



#### **k. Pembahasan Kerja Sama Daerah**

Kegiatan ini dialokasikan anggaran sebesar Rp388.716.230,00 dan terealisasi sebesar Rp378.070.000,00 atau 97,26% dari alokasi anggaran melalui sub kegiatan Penyusunan Bahan Komunikasi dan Publikasi.

#### **l. Fasilitasi Tugas DPRD**

Kegiatan ini dialokasikan anggaran sebesar Rp24.682.275.996,00 dan terealisasi sebesar Rp24.468.742.622,00 atau 99,13% dari alokasi anggaran melalui sub kegiatan Koordinasi dan Konsultasi Pelaksanaan Tugas DPRD.

### **3.1.4 RINGKASAN URUSAN PEMERINTAHAN UMUM**

#### **1) Organisasi Perangkat Daerah Pelaksana**

Badan Kesatuan Bangsa dan Politik Kabupaten Gowa sebagai institusi yang menangani urusan pemerintahan umum telah merencanakan dan melaksanakan berbagai program/kegiatan. Badan Kesatuan Bangsa dan Politik Kabupaten Gowa didukung dengan jumlah Pegawai Negeri Sipil sebanyak 19 orang dengan 14 jabatan struktural yang diisi oleh 14 pejabat struktural dengan sarana dan prasarana yang memadai, pencapaian urusan dapat terwujud.

#### **2) Kegiatan, Anggaran dan Realisasi Tahun 2023**

##### **a. Perencanaan, Penganggaran dan Evaluasi Kinerja Perangkat Daerah**

Kegiatan ini dialokasikan anggaran sebesar Rp19.102.900,00 dan terealisasi sebesar Rp19.087.600,00 atau 99,92% dari alokasi anggaran yang terbagi dalam sub kegiatan :

- Penyusunan Dokumen Perencanaan Perangkat Daerah dengan alokasi anggaran sebesar Rp14.832.900,00 dan terealisasi sebesar Rp14.827.600,00 atau 99,96% dari alokasi anggaran.
- Koordinasi dan Penyusunan Laporan Capaian Kinerja dan Ikhtisar Realisasi Kinerja SKPD dengan alokasi anggaran sebesar Rp4.270.000,00 dan terealisasi sebesar Rp4.260.000,00 atau 99,77% dari alokasi anggaran.

##### **b. Administrasi Keuangan Perangkat Daerah**

Kegiatan ini dialokasikan anggaran sebesar Rp1.387.613.196,00 dan terealisasi sebesar Rp1.222.588.519,00 atau 88,11% dari alokasi anggaran yang terbagi dalam sub kegiatan :

- Penyediaan Gaji dan Tunjangan ASN dengan alokasi anggaran sebesar Rp1.371.715.596,00 dan terealisasi sebesar Rp1.206.703.219,00 atau 87,97% dari alokasi anggaran.



- Koordinasi dan Penyusunan Laporan Keuangan Bulanan/Triwulanan/Semesteran SKPD dengan alokasi anggaran sebesar Rp15.897.600,00 dan terealisasi sebesar Rp15.885.300,00 atau 99,92% dari alokasi anggaran.

**c. Administrasi Kepegawaian Perangkat Daerah**

Kegiatan ini dialokasikan anggaran sebesar Rp12.000.000,00 dan terealisasi sebesar Rp12.000.000,00 atau 100,00% dari alokasi anggaran yang terbagi dalam sub kegiatan Pengadaan Pakaian Dinas beserta Atribut Kelengkapannya.

**d. Administrasi Umum Perangkat Daerah**

Kegiatan ini dialokasikan anggaran sebesar Rp317.520.000,00 dan terealisasi sebesar Rp316.563.270,00 atau 99,70% dari alokasi anggaran yang terbagi dalam sub kegiatan :

- Penyediaan Bahan Logistik Kantor dengan alokasi anggaran sebesar Rp13.240.000,00 dan terealisasi sebesar Rp 12.902.500,00 atau 97,45% dari alokasi anggaran.
- Penyediaan Barang Cetak dan Penggandaan dengan alokasi anggaran sebesar Rp6.747.000,00 dan terealisasi sebesar Rp6.438.850,00 atau 95,43% dari alokasi anggaran.
- Penyediaan Bahan Bacaan dan Peraturan Perundang-undangan dengan alokasi anggaran sebesar Rp1.200.000,00 dan terealisasi sebesar Rp1.200.000,00 atau 100,00% dari alokasi anggaran.
- Penyelenggaraan Rapat Koordinasi dan Konsultasi SKPD dengan alokasi anggaran sebesar Rp296.333.000,00 dan terealisasi sebesar Rp296.021.920,00 atau 99,90% dari alokasi anggaran.

**e. Pengadaan Barang Milik Daerah Penunjang Urusan Pemerintah Daerah**

Kegiatan ini dialokasikan anggaran sebesar Rp33.049.500,00 dan terealisasi sebesar Rp32.988.100,00 atau 99,81% dari alokasi anggaran melalui sub kegiatan Pengadaan Peralatan dan Mesin Lainnya.

**f. Penyediaan Jasa Penunjang Urusan Pemerintahan Daerah**

Kegiatan ini dialokasikan anggaran sebesar Rp76.228.800,00 dan terealisasi sebesar Rp69.028.800,00 atau 90,55% dari alokasi anggaran melalui sub kegiatan Penyediaan Jasa Pelayanan Umum Kantor.



**g. Pemeliharaan Barang Milik Daerah Penunjang Urusan Pemerintahan Daerah**

Kegiatan ini dialokasikan anggaran sebesar Rp41.845.000,00 dan terealisasi sebesar Rp41.620.000,00 atau 99,46% dari alokasi anggaran yang terbagi dalam sub kegiatan :

- Penyediaan Jasa Pemeliharaan, Biaya Pemeliharaan Pajak Kendaraan Perorangan Dinas atau Kendaraan Dinas Jabatan dengan alokasi anggaran sebesar Rp35.995.000,00 dan terealisasi sebesar Rp35.770.000,00 atau 99,37% dari alokasi anggaran.
- Pemeliharaan Peralatan dan Mesin Lainnya dengan alokasi anggaran sebesar Rp5.850.000,00 dan terealisasi sebesar Rp5.850.000,00 atau 100,00% dari alokasi anggaran.

**h. Perumusan Kebijakan Teknis dan Pemantapan Pelaksanaan Bidang Ideologi Pancasila dan Karakter Kebangsaan**

Kegiatan ini dialokasikan anggaran sebesar Rp570.236.700,00 dan terealisasi sebesar Rp560.276.200,00 atau 98,25% dari alokasi anggaran melalui sub kegiatan Pelaksanaan Koordinasi di Bidang Ideologi Wawasan Kebangsaan, Bela Negara, Karakter Bangsa, Pembauran Kebangsaan, Bineka Tunggal Ika dan Sejarah Kebangsaan.

**i. Perumusan Kebijakan Teknis dan Pemantapan Pelaksanaan Bidang Pendidikan Politik, Etika Budaya Politik, Peningkatan Demokrasi, Fasilitasi Kelembagaan Pemerintahan, Perwakilan dan Partai Politik, Pemilihan Umum/Pemilihan Umum Kepala Daerah, serta Pemantauan Situasi Politik**

Kegiatan ini dialokasikan anggaran sebesar Rp32.402.002.000,00 dan terealisasi sebesar Rp32.377.062.500,00 atau 99,92% dari alokasi anggaran melalui sub kegiatan Pelaksanaan Koordinasi Di Bidang Pendidikan Politik, Etika Budaya Politik, Peningkatan Demokrasi, Fasilitasi Kelembagaan Pemerintahan, Perwakilan dan Partai Politik, Pemilihan Umum/Pemilihan Umum Kepala Daerah, Serta Pemantauan Situasi Politik di Daerah.

**j. Perumusan Kebijakan Teknis dan Pemantapan Pelaksanaan Bidang Pemberdayaan dan Pengawasan Organisasi Kemasyarakatan**

Kegiatan ini dialokasikan anggaran sebesar Rp11.330.000,00 dan terealisasi sebesar Rp11.330.000,00 atau 100,00% dari alokasi anggaran melalui sub kegiatan Pelaksanaan Kebijakan dibidang Pendaftaran Ormas, Pemberdayaan Ormas, Evaluasi dan Mediasi Sengketa Ormas, Pengawasan Ormas dan Ormas Asing di Daerah.



**k. Perumusan Kebijakan Teknis dan Pemantapan Pelaksanaan Bidang Ketahanan Ekonomi, Sosial dan Budaya**

Kegiatan ini dialokasikan anggaran sebesar Rp130.400.000,00 dan terealisasi sebesar Rp130.400.000,00 atau 100,00% dari alokasi anggaran melalui sub kegiatan Pelaksanaan Koordinasi di Bidang Ketahanan Ekonomi, Sosial, Budaya dan Fasilitasi Pencegahan Penyalagunaan Narkotika, Fasilitasi Kerukunan Umat Beragama dan Penghayat Kepercayaan di Daerah.

**l. Perumusan Kebijakan Teknis dan Pelaksanaan Pemantapan Kewaspadaan Nasional dan Penanganan Konflik Sosial**

Kegiatan ini dialokasikan anggaran sebesar Rp10.413.350.000,00 dan terealisasi sebesar Rp9.413.349.900,00 atau 90,40% dari alokasi anggaran melalui sub kegiatan Pelaksanaan Koordinasi di Bidang Kewaspadaan Dini, Kerjasama Intelijen, Pemantauan Orang Asing, Tenaga Kerja Asing dan Lembaga Asing, Kewaspadaan Perbatasan Antar Negara, Fasilitasi Kelembagaan Bidang Kewaspadaan, serta Penanganan Konflik.

**7.3 HAMBATAN DAN KENDALA YANG ADA DALAM MENCAPAI TARGET YANG TELAH DITETAPKAN**

Hambatan dan Kendala yang ada dalam Mencapai Target yang Telah Ditetapkan antara lain yaitu :

1. Rasio sarana dan prasarana operasional pendataan dan pengelolaan pendapatan daerah yang belum memadai;
2. Kurangnya kesadaran wajib pajak terhadap kewajiban-kewajibannya;
3. Aturan dan petunjuk teknis pengelolaan keuangan daerah yang tidak konsisten dan selalu berubah-ubah;
4. Belum semua aparat pengelola keuangan memahami dengan baik mengenai sistem pengelolaan keuangan daerah yang ada berdasarkan ketentuan yang berlaku sehingga terdapat keterlambatan baik dalam proses pencairan keuangan maupun dari sisi pertanggungjawaban keuangan;
5. Kurangnya kesadaran wajib pajak terhadap kewajiban-kewajibannya;
6. Minimnya diklat yang dilaksanakan pada setiap aparat yang ada dalam susunan dan kedudukan informasi dan komunikasi;
7. Belum efektifnya penyelenggaraan tugas kelembagaan pemerintahan, antara lain disebabkan belum meratanya pemahaman atas penjabaran tugas pokok yang mengakibatkan masih adanya tumpang tindih tugas dan inefisiensi pembiayaan;
8. Masih terbatasnya kapasitas sumber daya aparatur pemerintah, terlihat dari profesionalisme yang masih rendah, kesesuaian antara latar belakang pegawai atau kompetensi dengan tugas;



9. Masih rendahnya konsistensi SKPD dalam menjabarkan program dan kegiatan;
10. Adanya pengadaan barang dan jasa yang gagal lelang;
11. Kontraktor tidak dapat menyelesaikan pekerjaan sampai batas waktu yang telah ditentukan;
12. Adanya beberapa kegiatan yang memerlukan dukungan regulasi dalam pengelolaannya.

Tahun 2023 telah berlalu dengan beragam cerita di dalamnya. Pandemi yang belum usai memberikan banyak pelajaran bagi kita untuk terus menjalani kehidupan meski di tengah tantangan dan hambatan. Kini, pintu perjalanan di 2023 telah terbuka dan siap menyambut semangat dan harapan baru di tengah gejolak pandemi yang juga belum berhenti. Tantangan Perekonomian Daerah Geliat kinerja pembangunan ekonomi daerah di penghujung 2023 terus menunjukkan perbaikan. Semangat kerja keras melalui belanja APBN juga didukung oleh kinerja program penanganan Covid-19 dan pemulihan ekonomi. Keberhasilan pengelolaan keuangan daerah sejatinya akan selalu seiring dengan keberhasilan pembangunan ekonomi daerah.

Idealnya saat ini, daerah dan pusat mulai memetakan beban kerja dan kebutuhan riil tenaga pegawai yang diperlukan untuk mencapai standar layanan tertentu. Kita sadar bahwa kemampuan dan potensi yang dimiliki masing-masing daerah berbeda. Meski demikian, selalu ada juara dalam perjalanan otonomi, yang terlihat adalah peran krusial kepemimpinan (*leadership*) yang terbuka, inovatif serta kolaboratif menjadi kunci keberhasilan daerah. Selain itu, birokrasi di pemerintahan (daerah dan pusat). Hal ini sangat dipengaruhi oleh kualitas Sumber Daya Manusia (SDM). Aziz (2016) dalam penelitiannya membuktikan bahwa penggunaan dana desa masih belum optimal karena kapasitas dan kapabilitas pemerintah desa dalam mengelola dana otonomi desa masih belum memadai. Perjalanan dalam membangun daerah masih panjang dengan segala tantangan menghadang. Meski demikian, mengingat keunikan serta keberagaman wilayah Indonesia yang tidak bisa disamaratakan hanya dengan satu kebijakan terpusat, maka otonomi daerah sejatinya masih menjadi pilihan yang tepat untuk dijalankan di Indonesia. Kekuatan kepemimpinan daerah dalam menciptakan inovasi serta kolaborasi, hingga peningkatan kualitas SDM adalah syarat mutlak bagi daerah untuk mampu mengakselerasi pembangunan sehingga tercapai kesejahteraan masyarakat yang lebih baik ke depan.

#### **7.4. KEBIJAKAN AKUNTANSI**

##### **1. ENTITAS PELAPORAN KEUANGAN DAERAH**

Entitas Pelaporan adalah unit pemerintahan yang terdiri atas satu atau lebih entitas akuntansi yang menurut ketentuan peraturan perundang-undangan wajib menyampaikan laporan pertanggungjawaban berupa laporan keuangan. Entitas Akuntansi adalah Satuan Kerja Perangkat Daerah (SKPD) pada pemerintahan daerah selaku Pengguna Anggaran/Pengguna Barang dan oleh karenanya wajib menyelenggarakan akuntansi dan menyusun laporan keuangan untuk digabungkan pada entitas pelaporan.





Jumlah entitas akuntansi/SKPD pada Pemerintah Daerah Kabupaten Gowa terdiri dari:

- a. 7 (tujuh) Badan;
- b. 24 (dua puluh empat) Dinas;
- c. 5 (lima) Lembaga Teknis; dan
- d. 18 (delapan belas) Kantor.

**Tabel 22 Entitas Akuntansi Pemerintah Kabupaten Gowa TA 2023**

No.	Nama SKPD
1	2
1	DINAS PENDIDIKAN
2	DINAS KESEHATAN
3	RUMAH SAKIT UMUM SYECH YUSUF
4	DINAS PEKERJAAN UMUM DAN PENATAAN RUANG
5	DINAS PERUMAHAN, PEMUKIMAN DAN PERTANAHAN
6	SATPOL PP
7	DINAS PEMADAM KEBAKARAN
8	BADAN PENANGGULANGAN BENCANA DAERAH
9	DINAS SOSIAL
10	DINAS TENAGA KERJA DAN TRANSMIGRASI
11	DINAS PEMBERDAYAAN PEREMPUAN DAN PERLINDUNGAN ANAK
12	DINAS KETAHANAN PANGAN
13	DINAS LINGKUNGAN HIDUP
14	DINAS KEPENDUDUKAN DAN PENCATATAN SIPIL
15	DINAS PEMBERDAYAAN MASYARAKAT DAN DESA
16	DINAS PENGENDALIAN PENDUDUK DAN KELUARGA BERENCANA
17	DINAS PERHUBUNGAN
18	DINAS KOMUNIKASI INFORMATIKA, STATISTIK DAN PERSANDIAN
19	DINAS KOPERASI DAN UKM
20	DINAS PENANAMAN MODAL DAN PELAYANAN TERPADU SATU PINTU
21	DINAS PEMUDA DAN OLAHRAGA
22	DINAS PERPUSTAKAAN DAN KEARSIPAN
23	DINAS PERIKANAN
24	DINAS KEBUDAYAAN DAN PARIWISATA
25	DINAS TANAMAN PANGAN DAN HORTIKULTURA
26	DINAS PERKEBUNAN DAN PETERNAKAN
27	DINAS PERDAGANGAN DAN PERINDUSTRIAN
28	SEKRETARIAT DAERAH
29	SEKRETARIAT DPRD
30	BADAN PERENCANAAN PEMBANGUNAN DAERAH
31	BADAN PENDAPATAN DAERAH
32	BADAN PENGELOLAAN KEUANGAN DAERAH
33	BADAN KEPEGAWAIAN DAN PENGEMBANGAN SDM



No.	Nama SKPD
1	2
34	BADAN PENELITIAN DAN PENGEMBANGAN
35	INSPEKTORAT KABUPATEN
36	KECAMATAN BONTOMARANNU
37	KECAMATAN TOMPO BULU
38	KECAMATAN PALLANGGA
39	KECAMATAN BAJENG
40	KECAMATAN BIRING BULU
41	KECAMATAN BAROMBONG
42	KECAMATAN BAJENG BARAT
43	KECAMATAN PARANG LOE
44	KECAMATAN MANUJU
45	KECAMATAN BONTONOMPO SELATAN
46	KECAMATAN PARIGI
47	KECAMATAN SOMBA OPU
48	KECAMATAN PATTALASSANG
49	KECAMATAN BONTOLEMPANGAN
50	KECAMATAN TINGGI MONCONG
51	KECAMATAN BUNGAYA
52	KECAMATAN TOMBOLO PAO
53	KECAMATAN BONTONOMPO
54	BADAN KESATUAN BANGSA DAN POLITIK

Entitas tersebut mengelola dana terpisah sehingga masing-masing mempunyai DPA-SKPD. Untuk menatausahakan dana APBD yang dikelola oleh masing-masing SKPD sebagai entitas akuntansi, pada Sekretariat, Dinas Badan (Lembaga Teknis) telah dibentuk Satuan PPK-SKPD yang mempunyai tugas sebagai berikut.

- a. Mengakuntansikan semua transaksi yang terjadi pada SKPD-nya masing-masing.
- b. Menyusun Laporan Keuangan SKPD untuk laporan akhir tahun.

Pemerintah Kabupaten Gowa telah mengimplementasikan Aplikasi Simda Next-G berbasis Web atau lebih dikenal dengan *Financial Management Information System (FMIS)* sebuah aplikasi untuk melakukan penatausahaan keuangan daerah yang dikembangkan oleh BPKP. Aplikasi ini menggantikan SIMDA Keuangan yang sebelumnya pernah digunakan.

Seluruh SKPD telah menggunakan SIMDA dalam proses penatausahaan pendapatan dan belanja serta dalam proses penyusunan laporan keuangan. Proses integrasi dan konsolidasi data dengan menggunakan aplikasi SIMDA secara garis besar dijelaskan sebagai berikut.

- a. untuk data pendapatan, setiap SKPD melakukan pemrosesan data penerimaan dan penyetoran. Selanjutnya data penerimaan dan penyetoran yang berupa STS (Surat Tanda Setoran) dari PT. Bank Sulselbar Cabang Gowa yang telah dilakukan verifikasi menjadi sumber data fungsi akuntansi untuk dilakukan penjurnalan.



- b. untuk data belanja, setiap SKPD melakukan pemrosesan pencatatan bukti pengeluaran berupa Surat Pertanggungjawaban (SPJ), Surat Permintaan Pembayaran (SPP) Surat Perintah Membayar (SPM) dengan aplikasi SIMDA. Selanjutnya data komputer berikut fisik SPM dikirim kepada fungsi perbendaharaan untuk dilakukan verifikasi dan diterbitkan Surat Perintah Pencairan Dana (SP2D). Berdasarkan SP2D yang diterbitkan, fungsi akuntansi SKPD mencatat realisasi belanja.
- c. pada akhir tahun, dilakukan rekonsiliasi akhir atas seluruh transaksi penerimaan dan pengeluaran dengan BUD.
- d. melakukan rekonsiliasi mutasi aset antar SKPD selama tahun berjalan sebagai dasar penyusunan laporan keuangan SKPD.
- e. laporan Keuangan Pemerintah Daerah disusun berdasarkan hasil konsolidasi data dan laporan keuangan SKPD.

## **2. BASIS AKUNTANSI YANG MENDASARI PENYUSUNAN LAPORAN KEUANGAN PEMERINTAH DAERAH**

Kebijakan akuntansi merupakan prinsip-prinsip, dasar-dasar, konvensi-konvensi, aturan-aturan praktik-pratik spesifik yang dipilih oleh suatu entitas pelaporan dalam penyusunan dan penyajian laporan keuangan. Kebijakan akuntansi bertujuan untuk mengatur penyusunan dan penyajian laporan keuangan pemerintah untuk tujuan umum dalam rangka meningkatkan keterbandingan laporan keuangan terhadap anggaran dan antar periode.

Kebijakan Akuntansi yang diterapkan pada penyusunan Neraca Pemerintah Kabupaten Gowa per 31 Desember 2023 berdasarkan Peraturan Pemerintah Nomor 71 Tahun 2010 tentang Standar Akuntansi Pemerintahan. Peraturan Pemerintah Nomor 71 Tahun 2010 tentang Standar Akuntansi Pemerintahan (SAP) mengubah basis sistem akuntansi pemerintahan di Indonesia yang mengubah dasar kas (*cash basic*) menjadi dasar akrual (*accrual basic*). Peraturan Pemerintah Nomor 71 ini menggantikan Peraturan Pemerintah Nomor 24 tahun 2005 yang dinyatakan tidak berlaku lagi. Penerapan akuntansi berbasis akrual diharapkan mampu meningkatkan kualitas informasi pelaporan keuangan pemerintah serta menghasilkan informasi yang lebih akuntabel dan transparan. Penerapan SAP berbasis akrual bertujuan untuk meningkatkan efisiensi dan efektivitas (penganggaran, akuntansi dan pelaporan), meningkatkan pengendalian fiskal, manajemen asset, meningkatkan akuntabilitas dalam program penyediaan barang dan jasa oleh pemerintah.

Dalam penyusunan Neraca, prinsip yang digunakan yaitu berbasis akrual berarti bahwa aset, kewajiban ekuitas dana diakui dan dicatat pada saat adanya bukti transaksi secara sah pada akhir tahun laporan, atau pada saat kejadian atau kondisi lingkungan berpengaruh pada keuangan pemerintah daerah, bukan pada saat kas diterima atau dibayar oleh kas daerah.



Laporan keuangan pemerintah daerah harus menyajikan setiap kegiatan yang diasumsikan dapat dinilai dengan satuan uang, agar memungkinkan dilakukan analisis dan pengukuran dalam akuntansi.

Pemerintah Kabupaten Gowa dalam menyajikan laporan keuangan program dan kegiatan-kegiatan yang dilaksanakan telah mengacu pada Standar Akuntansi Pemerintah, dimana laporan keuangan untuk pengakuan pendapatan, belanja dan pembiayaan menggunakan pencatatan yang berbasis kas yakni dicatat pada saat dimana suatu transaksi dilakukan atau terjadinya pengeluaran/penerimaan kas dari/atau untuk pemerintah atau pihak ketiga sedangkan untuk laporan operasional, pengakuan aset, kewajiban dan ekuitas dana sistem pencatatan yang digunakan berbasis akrual yakni dicatat pada saat adanya pengakuan atas bukti transaksi yang dilakukan pada akhir tahun laporan.

Basis pengukuran yang mendasari penyusunan pelaporan keuangan Pemerintah Kabupaten Gowa didasari atas ukuran normatif yang perlu diwujudkan dalam informasi akuntansi sehingga dapat memenuhi tujuan kualitas yang dikehendaki dengan empat karakteristik pengukuran yaitu:

**a. Relevan**

Laporan keuangan pemerintah daerah dikatakan relevan apabila informasi yang termuat didalamnya dapat mempengaruhi keputusan pengguna laporan keuangan dengan membantunya dalam mengevaluasi peristiwa masa lalu, masa kini, atau masa depan dan menegaskan atau mengoreksi hasil evaluasi pengguna laporan di masa lalu. dengan demikian, informasi laporan keuangan yang relevan adalah yang dapat dihubungkan dengan maksud penggunaannya. Informasi yang relevan harus:

- 1) Memiliki manfaat umpan balik (*feedback value*), artinya bahwa laporan keuangan pemerintah daerah harus memuat informasi yang memungkinkan pengguna laporan untuk menegaskan atau mengoreksi ekspektasinya di masa lalu;
- 2) Memiliki manfaat prediktif (*predictive value*), artinya bahwa laporan keuangan harus memuat informasi yang dapat membantu pengguna laporan untuk memprediksi masa yang akan datang berdasarkan hasil masa lalu dan kejadian masa kini;
- 3) Tepat waktu, artinya bahwa laporan keuangan pemerintah daerah harus disajikan tepat waktu sehingga dapat berpengaruh dan berguna untuk pembuatan keputusan pengguna laporan keuangan; dan
- 4) Lengkap, artinya bahwa penyajian laporan keuangan pemerintah daerah harus memuat informasi yang selengkap mungkin, yaitu mencakup semua informasi akuntansi yang dapat mempengaruhi pembuatan keputusan pengguna laporan.

**b. Andal**

Informasi dalam laporan keuangan pemerintah daerah harus bebas dari pengertian yang menyesatkan dan kesalahan material, menyajikan setiap kenyataan secara jujur, serta dapat diverifikasi. Informasi akuntansi yang relevan,



tetapi jika hakikat atau penyajiannya tidak dapat diandalkan maka penggunaan informasi tersebut secara potensial dapat menyesatkan. Informasi yang andal harus memenuhi karakteristik:

- 1) Penyajiannya jujur, artinya bahwa laporan keuangan Pemerintah Daerah harus memuat informasi yang menggambarkan dengan jujur transaksi serta peristiwa lainnya yang seharusnya disajikan atau yang secara wajar dapat diharapkan untuk disajikan;
- 2) Dapat diverifikasi (*verifiability*), artinya bahwa laporan keuangan Pemerintah Daerah harus memuat informasi yang dapat diuji apabila pengujian dilakukan lebih dari sekali oleh pihak yang berbeda, hasilnya harus tetap menunjukkan simpulan yang tidak jauh berbeda; dan
- 3) Netralitas, artinya bahwa laporan keuangan Pemerintah Daerah harus memuat informasi yang diarahkan untuk memenuhi kebutuhan umum dan bias pada kebutuhan pihak tertentu. Tidak boleh ada usaha untuk menyajikan informasi yang menguntungkan pihak tertentu, sementara hal tersebut akan merugikan pihak lain.

**c. Dapat Dibandingkan**

Informasi yang termuat dalam laporan keuangan pemerintah daerah akan lebih berguna jika dapat dibandingkan dengan laporan keuangan periode sebelumnya atau laporan keuangan pemerintah daerah lain pada umumnya. Perbandingan dapat dilakukan secara internal dan eksternal. Perbandingan secara internal dapat dilakukan bila pemerintah daerah menerapkan kebijakan akuntansi yang sama dari tahun ke tahun. Perbandingan secara eksternal dapat dilakukan bila pemerintah daerah yang diperbandingkan menerapkan kebijakan akuntansi yang sama. Apabila pemerintah daerah akan menerapkan kebijakan akuntansi yang lebih baik daripada kebijakan akuntansi yang sekarang diterapkan, perubahan kebijakan akuntansi harus diungkapkan pada periode terjadinya perubahan tersebut.

**d. Dapat Dipahami**

Informasi yang disajikan dalam laporan keuangan harus dapat dipahami oleh pengguna laporan keuangan dan dinyatakan dalam bentuk serta istilah yang disesuaikan dengan batas pemahaman para pengguna laporan. Untuk itu, pengguna laporan diasumsikan memiliki pengetahuan yang memadai atas kegiatan dan lingkungan operasi pemerintah daerah, serta adanya kemauan pengguna laporan untuk mempelajari informasi yang dimaksud.

**3. BASIS PENGUKURAN YANG MENDASARI PENYUSUNAN LAPORAN KEUANGAN PEMERINTAH DAERAH**

Laporan keuangan pemerintah daerah harus menyajikan setiap kegiatan yang diasumsikan dapat dinilai dengan satuan uang, agar memungkinkan dilakukan analisis dan pengukuran dalam akuntansi.



## a. Kebijakan Akuntansi Pendapatan

### 1) Pendapatan - LRA

#### a) Definisi

**Pendapatan** adalah semua penerimaan Rekening Kas Umum Daerah yang menambah Saldo Anggaran Lebih dalam periode tahun anggaran bersangkutan yang menjadi hak pemerintah tidak perlu dibayar kembali oleh pemerintah.

#### b) Pengakuan

Pendapatan-LRA diakui pada saat:

- (1) Kas atas pendapatan tersebut telah diterima pada RKUD;
- (2) Kas atas pendapatan tersebut telah diterima oleh Bendahara Penerimaan dan hingga tanggal pelaporan belum disetorkan ke RKUD dengan ketentuan Bendahara Penerimaan tersebut merupakan bagian dari BUD;
- (3) Kas atas pendapatan tersebut telah diterima satker/SKPD dan digunakan langsung tanpa disetor ke RKUD dengan syarat entitas penerima wajib melaporkannya kepada BUD;
- (4) Kas atas pendapatan yang berasal dari hibah langsung dalam/luar negeri yang digunakan untuk mendanai pengeluaran entitas telah diterima dengan syarat entitas penerima wajib melaporkannya kepada BUD; dan
- (5) Kas atas pendapatan yang diterima entitas lain diluar entitas pemerintah berdasarkan otoritas yang diberikan oleh BUD BUD mengakuinya sebagai pendapatan.

#### c) Pengukuran

- (1) Pendapatan diukur dan dicatat berdasarkan azas bruto yaitu dengan membukukan penerimaan bruto dan tidak mencatat jumlah nettanya (setelah dikompensasikan dengan pengeluaran);
- (2) Dalam hal besaran pengurang terhadap pendapatan-LRA bruto (biaya) bersifat variabel terhadap pendapatan dimaksud dan tidak dapat dianggarkan terlebih dahulu dikarenakan proses belum selesai, maka asas bruto dapat dikecualikan; dan
- (3) Pendapatan dalam mata uang asing diukur dan dicatat pada tanggal transaksi menggunakan kurs tengah Bank Indonesia.

### 2) Pendapatan- LO

#### a) Definisi

**Pendapatan - LO** adalah hak pemerintah daerah yang diakui sebagai penambah ekuitas dalam periode tahun anggaran yang bersangkutan dan tidak perlu dibayar kembali.

#### b) Pengakuan

Pendapatan - LO diakui pada saat:



- (1) Timbulnya hak atas pendapatan (*earned*) atau
- (2) Pendapatan direalisasi yaitu aliran masuk sumber daya ekonomi (*realized*).

Pengakuan pendapatan-LO dilakukan bersamaan dengan penerimaan kas selama periode berjalan kecuali perlakuan pada saat penyusunan laporan keuangan dengan melakukan penyesuaian dengan alasan:

- (1) Tidak terdapat perbedaan waktu yang signifikan antara penetapan hak pendapatan daerah dan penerimaan kas.
- (2) Ketidakpastian penerimaan kas relatif tinggi.
- (3) Dokumen timbulnya hak sulit, tidak diperoleh atau tidak diterbitkan, misalnya pendapatan atas jasa giro.
- (4) Sebagian pendapatan menggunakan sistem *self assesment* dimana tidak ada dokumen penetapan (dibayarkan secara tunai tanpa penetapan).
- (5) Sistem atau administrasi piutang (termasuk *aging schedule* piutang) harus memadai, hal ini terkait dengan penyesuaian diawal dan akhir tahun. Apabila sistem administrasi tersebut tidak memadai, tidak diperkenankan untuk mengakui hak bersamaan dengan penerimaan kas, karena ada risiko pemda tidak mengakui adanya piutang diakhir tahun.

c) Pengukuran

- (1) Pendapatan-LO dilaksanakan berdasarkan azas bruto, yaitu dengan membukukan pendapatan bruto tidak mencatat jumlah nettonya (setelah dikompensasikan dengan beban).
- (2) Dalam hal besaran pengurang terhadap pendapatan-LO bruto (biaya) bersifat variabel terhadap pendapatan dimaksud dan tidak dapat diestimasi terlebih dahulu dikarenakan proses belum selesai, maka asas bruto dapat dikecualikan.
- (3) Pendapatan dalam mata uang asing diukur dan dicatat pada tanggal transaksi menggunakan kurs tengah Bank Indonesia.

**b. Kebijakan Akuntansi Beban dan Belanja**

**1) Akuntansi Beban**

a) Definisi

**Beban** adalah penurunan manfaat ekonomi atau potensi jasa dalam periode pelaporan yang menurunkan ekuitas, yang dapat berupa pengeluaran atau konsumsi aset atau timbulnya kewajiban.

b) Pengakuan

Beban dapat diakui pada saat:

- (1) Timbulnya kewajiban;
- (2) Terjadinya konsumsi aset; dan
- (3) Terjadinya penurunan manfaat ekonomi atau potensi jasa.



c) Pengukuran

Beban diukur sesuai dengan:

- (1) Harga perolehan atas barang/jasa atau nilai nominal atas kewajiban beban yang timbul, konsumsi aset penurunan manfaat ekonomi atau potensi jasa. Beban diukur dengan menggunakan mata uang rupiah; dan
- (2) Menaksir nilai wajar barang/jasa tersebut pada tanggal transaksi jika barang/jasa tersebut tidak diperoleh harga perolehannya.

**2) Akuntansi Belanja**

a) Definisi

**Belanja** adalah semua pengeluaran dari rekening Kas Umum Daerah yang mengurangi ekuitas dana lancar dalam periodetahun anggaran bersangkutan yang tidak akan diperoleh pembayarannya kembali oleh pemerintah.

b) Pengakuan

Pengakuan belanja adalah sebagai berikut.

- (1) Belanja melalui SP2D LS diakui pada saat terjadinya pengeluaran dari Rekening Kas Umum Daerah;
- (2) Khusus belanja melalui bendahara pengeluaran pengakuannya terjadi pada saat pertanggungjawaban atas pengeluaran tersebut disahkan oleh pengguna anggaran;
- (3) Dalam hal badan layanan umum daerah, belanja diakui dengan mengacu pada peraturan perundangan yang mengatur mengenai badan layanan umum;
- (4) Khusus untuk pengeluaran pada hari kerja terakhir tahun anggaran, belanja melalui SP2D LS diakui pada saat penerbitan SP2D LS meskipun belum terjadi pengeluaran kas dari Rekening Kas Umum Daerah. Pengeluaran SP2D LS tersebut menjadi bagian dari Kas yang telah ditentukan penggunaannya sebagaimana diatur dalam kebijakan akuntansi Laporan Arus Kas.

Koreksi atas pengeluaran belanja (penerimaan kembali belanja) yang terjadi pada periode pengeluaran belanja dibukukan sebagai pengurang belanja pada periode yang sama. Apabila diterima pada periode berikutnya, koreksi atas pengeluaran belanja dibukukan dalam lain-lain PAD yang sah.

c) Pengukuran

Akuntansi Belanja dilaksanakan berdasarkan azas bruto dan diukur berdasarkan nilai nominal yang dikeluarkan dan tercantum dalam dokumen pengeluaran yang sah.





**c. Kebijakan Akuntansi Pembiayaan**

1) Definisi

**Pembiayaan** (*financing*) adalah seluruh transaksi keuangan pemerintah baik penerimaan maupun pengeluaran, yang perlu dibayar atau akan diterima kembali dan/atau pengeluaran yang akan diterima kembali, yang dalam penganggaran pemerintah terutama dimaksudkan untuk menutup defisit dan atau memanfaatkan surplus anggaran.

**Penerimaan pembiayaan** adalah semua penerimaan Rekening Kas Umum Daerah yang antara lain berasal dari penerimaan pinjaman, penjualan obligasi pemerintah daerah, hasil privatisasi perusahaan daerah, penerimaan kembali pinjaman yang diberikan kepada pihak ketiga/entitas lain, penjualan investasi permanen lainnya pencairan dana cadangan.

**Pengeluaran pembiayaan** adalah semua pengeluaran Rekening Kas Umum Daerah antara lain pemberian pinjaman kepada pihak ketiga/entitas lain, penyertaan modal pemerintah daerah, pembayaran kembali pokok pinjaman dalam periode tahun anggaran tertentu pembentukan dana cadangan.

**Pembiayaan netto** adalah selisih antara penerimaan pembiayaan setelah dikurangi pengeluaran pembiayaan dalam periode tahun anggaran tertentu.

2) Pengakuan

Penerimaan Pembiayaan diakui pada saat diterima pada Rekening Kas Umum Daerah kecuali untuk SiLPA. Pengeluaran Pembiayaan diakui pada saat dikeluarkan dari Rekening Kas Umum Daerah.

Selisih lebih/kurang antara realisasi penerimaan dengan pengeluaran selama satu periode pelaporan dicatat dalam pos SiLPA/SiKPA.

3) Pengukuran

Penerimaan Pembiayaan dilaksanakan berdasarkan azas bruto yaitu dengan membukukan penerimaan bruto dan tidak mencatat jumlah netto-nya (setelah dikompensasikan dengan pengeluaran). Akuntansi Pengeluaran Pembiayaan dilaksanakan berdasarkan azas bruto.

**d. Kebijakan Akuntansi Aset**

1) Definisi

**Aset** adalah sumber daya ekonomis yang dimiliki dan atau dikuasai oleh pemerintah sebagai akibat dari masa lalu dan darimana manfaat ekonomi dan/atau sosial dimasa depan diharapkan dapat diperoleh oleh pemerintah daerah, serta dapat diukur dalam satuan uang, termasuk sumber daya non keuangan yang diperlukan untuk penyediaan jasa bagi masyarakat umum dan sumber-sumber daya yang dipelihara karena alasan sejarah dan budaya. Aset terdiri dari Aset lancar, Aset Tetap dan Aset Lainnya.



**a) Aset Lancar**

**Aset Lancar** adalah aset berwujud yang mempunyai masa manfaat kurang dari 12 (dua belas) bulan sejak tanggal pelaporan (satu periode akuntansi). Aset lancar meliputi kas dan setara kas, Investasi Jangka Pendek, Piutang dan Persediaan.

**Kas dan Setara Kas** adalah uang tunai dan saldo simpanan di bank yang setiap saat dapat digunakan untuk membiayai kegiatan pemerintah daerah/investasi jangka pendek yang sangat likuid yang siap dicairkan menjadi kas serta bebas dari resiko perubahan nilai yang signifikan. Kas juga meliputi seluruh uang yang harus dipertanggungjawabkan, saldo simpanan di bank yang setiap saat dapat ditarik dan digunakan untuk melakukan pembayaran. Dalam pengertian kas ini juga termasuk setara kas yaitu investasi jangka pendek yang sangat likuid yang siap dicairkan menjadi kas yang mempunyai masa jatuh tempo yang pendek, yaitu 3 (tiga) bulan atau kurang dari tanggal perolehannya.

**Investasi Jangka Pendek** adalah investasi yang dapat segera diperjualbelikan/dicairkan dalam rangka manajemen kas dan beresiko rendah dimiliki selama kurang dari 12 (dua belas) bulan.

**Piutang** adalah jumlah uang yang harus dibayar kepada pemerintah daerah dan/atau hak pemerintah daerah yang dapat dinilai dengan uang sebagai akibat perjanjian atau akibat lainnya berdasarkan peraturan perundang-undangan atau akibat lainnya yang sah.

**Persediaan** adalah aset lancar dalam bentuk barang atau perlengkapan yang dimaksudkan untuk mendukung kegiatan operasional pemerintah daerah dan barang yang dimaksudkan untuk dijual dan/atau diserahkan dalam rangka pelayanan kepada masyarakat.

**b) Aset Tetap**

**Aset Tetap** adalah aset berwujud yang mempunyai masa manfaat lebih dari 12 (dua belas) bulan untuk digunakan dalam kegiatan pemerintah daerah atau dimanfaatkan oleh masyarakat umum. Aset tetap dapat berupa Tanah; Peralatan dan Mesin; Gedung dan Bangunan; Jalan, Jaringan dan Instalasi; Aset Tetap Lainnya; Konstruksi Dalam Pengerjaan dan Akumulasi Penyusutan.

**c) Properti Investasi**

**Properti Investasi** adalah properti untuk menghasilkan pendapatan sewa atau untuk meningkatkan nilai aset atau keduanya, dan tidak untuk: digunakan dalam kegiatan pemerintahan, dimanfaatkan oleh masyarakat umum, dalam produksi atau penyediaan barang atau jasa atau untuk tujuan administratif; atau: dijual dan/atau diserahkan dalam rangka pelayanan kepada masyarakat.



**d) Aset Lainnya**

**Aset Lainnya** adalah aset pemerintah daerah yang tidak dapat diklasifikasikan sebagai aset lancar, Investasi Jangka Panjang, Aset Tetap dan Dana Cadangan. Aset Lainnya terdiri dari: Tagihan Piutang Penjualan Angsuran; Tagihan Tuntutan Ganti Kerugian Daerah; Kemitraan dan Pihak Ketiga; Aset tidak Berwujud dan Aset Lain-lain.

**2) Pengakuan**

Pengakuan aset pada saat manfaat ekonomi masa depan diperoleh oleh pemerintah daerah dan mempunyai nilai atau biaya yang dapat diukur dengan andal dan pada saat diterima atau kepemilikannya dan/atau kepenguasaannya berpindah.

**a) Pengakuan Piutang**

- (1) Pengakuan piutang terjadi pada akhir periode ketika akan disusun neraca dan diakui sebesar Surat Ketetapan tentang Piutang yang belum dilunasi atau pada saat terjadinya pengakuan hak untuk menagih pada saat terbitnya Surat Ketetapan tentang Piutang. Setiap akhir tahun dilakukan reklasifikasi piutang dari piutang tidak lancar menjadi piutang lancar, apabila terdapat piutang yang akan dilunasi secara cicilan/bertahap.
- (2) Untuk periode berikutnya, perlakuan untuk piutang pajak/retribusi bisa melalui mekanisme pembiayaan atau mekanisme pengakuan pendapatan tunggakan. Pengakuan piutang dengan mekanisme pembiayaan pada tahun berikutnya pada pos penerimaan pembiayaan dari pelunasan piutang.
- (3) Pengakuan piutang dari pemberian pinjaman kepada Pemda/institusi lain diakui pada saat terjadinya untuk periode berikutnya melalui mekanisme pembiayaan.

**b) Pengakuan Persediaan**

Persediaan diakui pada saat potensi manfaat ekonomi masa depan diperoleh pemerintah daerah dan mempunyai nilai atau biaya yang dapat diukur dengan andal. Persediaan dicatat berdasarkan hasil inventarisasi fisik (*stock opname*) dan disajikan pada akhir periode akuntansi.

**c) Pengakuan Investasi**

Hasil dari investasi jangka pendek berupa bunga deposito dan lain-lain dicatat sebagai pendapatan. Suatu pengeluaran kas atau aset dapat diakui sebagai investasi apabila memenuhi salah satu kriteria sebagai berikut:

- (1) Kemungkinan manfaat ekonomik dan manfaat sosial atau jasa potensial dimasa yang akan datang atas suatu investasi tersebut diperoleh pemerintah; dan
- (2) Nilai perolehan atau nilai wajar investasi dapat diukur secara memadai (*reliable*).



**d) Pengakuan Aset Tetap**

Untuk dapat diakui sebagai aset tetap, suatu aset harus berwujud dan memenuhi kriteria:

- (1) Mempunyai masa manfaat lebih dari 12 (dua belas) bulan;
- (2) Biaya perolehan aset dapat diukur secara andal;
- (3) Tidak dimaksudkan untuk dijual dalam operasi normal entitas; dan
- (4) Diperoleh atau dibangun dengan maksud untuk digunakan.

**e) Pengakuan Properti Investasi**

Properti investasi diakui sebagai aset jika:

- (1) Besar kemungkinan terdapat manfaat ekonomi yang akan mengalir ke entitas di masa yang akan datang dari aset properti investasi; dan
- (2) Biaya perolehan atau nilai wajar properti investasi dapat diukur dengan andal.

**3) Pengukuran**

- a) Pengukuran Piutang dicatat sebesar nilai nominal yaitu sebesar nilai rupiah piutang yang belum dilunasi.
- b) Pengukuran persediaan disajikan sebesar biaya perolehan apabila diperoleh dengan pembelian dan pada akhir tahun anggaran dicatat dengan menggunakan nilai perolehan yang terakhir diperoleh/dibeli, biaya standar apabila diperoleh dengan memproduksi sendiri, nilai wajar apabila diperoleh dengan cara lainnya seperti donasi/rampasan.
- c) Pengukuran Investasi
  - (1) Investasi jangka pendek dicatat sebesar biaya perolehannya;
  - (2) Apabila investasi dalam bentuk surat berharga diperoleh tanpa biaya perolehan maka investasi tersebut dinilai berdasarkan nilai wajar investasi pada tanggal perolehannya yaitu sebesar harga pasar;
  - (3) Investasi jangka pendek dalam bentuk non saham (deposito) dicatat sebesar nominal nilai deposito tersebut;
  - (4) Investasi jangka panjang Non Permanen dinilai sebesar harga perolehannya; dan
  - (5) Investasi Jangka Panjang Permanen misalnya penyertaan modal pemerintah daerah dicatat sebesar biaya perolehannya meliputi harga transaksi investasi itu sendiri ditambah biaya yang timbul dalam rangka perolehan investasi tersebut.
- d) Pengukuran Aset Tetap  
Aset Tetap dinilai dengan biaya perolehan, apabila penilaian aset tetap dengan menggunakan biaya perolehan tidak memungkinkan maka dinilai berdasarkan pada nilai wajar pada saat perolehan.



e) Pengukuran Properti Investasi

Pengukuran Saat Pengakuan Awal

- (1) Properti investasi diukur pada awalnya sebesar biaya perolehan (biaya transaksi termasuk dalam pengukuran awal tersebut).
- (2) Apabila properti investasi diperoleh dari transaksi non pertukaran, properti investasi tersebut dinilai dengan menggunakan nilai wajar pada tanggal perolehan.
- (3) Biaya perolehan properti investasi tidak bertambah atas biaya-biaya sebagai berikut:
  - a. Biaya perintisan (kecuali biaya-biaya yang diperlukan untuk membawa properti investasi ke kondisi siap digunakan);
  - b. Kerugian operasional yang terjadi sebelum properti investasi mencapai tingkat penggunaan yang direncanakan; atau
  - c. Pemborosan bahan baku, tenaga kerja atau sumber daya lain yang terjadi selama masa pembangunan atau pengembangan properti investasi.

Pengukuran Setelah Pengakuan Awal

- (1) Properti investasi diukur dengan metode biaya, yaitu sebesar nilai perolehan dikurangi akumulasi penyusutan.
- (2) Properti investasi, kecuali tanah, disusutkan dengan metode penyusutan sesuai dengan kebijakan akuntansi yang mengatur Aset Tetap.

4) Depresiasi/Penyusutan

Penyusutan adalah penyesuaian nilai sehubungan dengan penurunan kapasitas dan manfaat dari suatu aset. Aset yang dapat disusutkan adalah aset yang diharapkan dapat digunakan selama lebih dari satu periode akuntansi dan memiliki masa manfaat yang terbatas. Metode penyusutan yang digunakan adalah metode garis lurus (*straight line methode*), selain tanah, hewan/ternak dan tumbuhan, konstruksi dalam pengerjaan seluruh aset tetap dapat disusutkan sesuai kelompok aset dan diakui sebagai pengurang nilai aset tetap dan diinvestasikan dalam aset tetap.

**e. Kebijakan Akuntansi Kewajiban**

1) Definisi

**Kewajiban** adalah utang yang timbul dari peristiwa masa lalu yang penyelesaiannya mengakibatkan aliran keluar sumber daya ekonomi pemerintah. Kewajiban diklasifikasikan menjadi kewajiban jangka pendek dan kewajiban jangka panjang.

2) Pengakuan

Kewajiban diakui pada saat dana pinjaman diterima atau pada saat kewajiban timbul.

3) Pengukuran

Kewajiban dicatat sebesar nilai nominal. Kewajiban dalam mata uang asing dijabarkan dan dinyatakan dalam mata uang rupiah. Penjabaran mata uang asing menggunakan kurs tengah Bank Indonesia pada tanggal neraca.



#### **4. PENERAPAN KEBIJAKAN AKUNTANSI BERKAITAN DENGAN KETENTUAN YANG ADA DALAM STANDAR AKUNTANSI PEMERINTAHAN (SAP)**

##### **a. Pengakuan Pendapatan**

Pernyataan Standar Akuntansi Pemerintahan (PSAP) Nomor 2 tentang Laporan Realisasi Anggaran Berbasis Kas pada Paragraf 21 dan 22 menyatakan sebagai berikut.

- 1) Par. 21 Pendapatan LRA diakui pada saat diterima pada Rekening Kas Umum Negara/Daerah.

Pengakuan pendapatan ditentukan oleh Bendahara Umum Negara/Bendahara Umum Daerah sebagai pemegang otoritas dan bukan semata-mata oleh RKUN/RKUD sebagai salah satu tempat penampungannya.

Oleh karena itu pernyataan bahwa pendapatan diakui pada saat diterima pada RKUN/RKUD perlu diinterpretasikan sehingga pendapatan sesuai dengan PSAP tersebut mencakup hal-hal sebagai berikut.

- a) Pendapatan kas yang telah diterima pada RKUN/RKUD.
  - b) Pendapatan kas yang diterima oleh bendahara penerimaan sebagai pendapatan negara/daerah dan hingga tanggal pelaporan belum disetorkan ke RKUN/RKUD dengan ketentuan bendahara penerimaan tersebut merupakan bagian dari BUN/BUD.
  - c) Pendapatan kas yang diterima satker/SKPD dan digunakan langsung tanpa disetor ke RKUN/RKUD dengan syarat entitas penerima wajib melaporkannya kepada BUN/BUD untuk diakui sebagai pendapatan negara/daerah.
  - d) Pendapatan kas yang berasal dari hibah langsung dalam/luar negeri yang digunakan untuk mendanai pengeluaran entitas dengan syarat entitas penerima wajib melaporkannya kepada BUN/BUD untuk diakui sebagai pendapatan negara/daerah.
  - e) Pendapatan kas yang diterima entitas lain di luar entitas pemerintah berdasarkan otoritas yang diberikan oleh BUN/BUD dan BU/BUD mengakuinya sebagai pendapatan.
- 2) Par. 22 Pendapatan LRA diklasifikasikan menurut jenis pendapatan.

##### **b. Pengakuan Belanja**

Berkaitan dengan pengakuan belanja, PSAP Nomor 2 tentang Laporan Realisasi Anggaran Berbasis Kas pada Paragraf 31 dan 32 menyatakan sebagai berikut.

- 1) Par. 31 Belanja diakui pada saat terjadinya pengeluaran dari Rekening Kas Umum Negara/Daerah.



- 2) Par. 32 Khusus pengeluaran melalui bendahara pengeluaran pengakuannya terjadi pada saat pertanggungjawaban atas pengeluaran tersebut disahkan oleh unit yang mempunyai fungsi perbendaharaan.

Untuk memenuhi ketentuan Par. 31 tersebut di atas, belanja yang pembayarannya diajukan melalui Surat Perintah Membayar Langsung (SPM LS) diakui pada saat diterbitkannya SP2D atas SPM-LS tersebut.

Sedangkan pelaksanaan ketentuan Par. 32, untuk pengesahan atas pertanggungjawaban pengeluaran melalui bendahara pengeluaran dilakukan sebagai berikut.

- 1) BUD menerbitkan SP2D Ganti Uang (GU) sebagai perintah pencairan dana sekaligus sebagai bentuk pengesahan atas pertanggungjawaban pengeluaran Uang Persediaan (UP) yang dikelola oleh bendahara pengeluaran. Sedangkan pada akhir tahun diterbitkan SP2D GU Nihil sebagai pengesahan atas penggunaan UP pada akhir tahun; dan
- 2) BUD menerbitkan SP2D TU Nihil atas pengeluaran melalui Tambah Uang (TU) sebagai pengesahan atas pertanggungjawaban pengeluaran dana TU.

#### **c. Penyusutan**

Pada Lampiran I.08, PSAP Nomor 07 tentang Akuntansi Aset Tetap pada Paragraf 53 dan 55 menyatakan bahwa:

- 1) Par. 53 Penyusutan adalah alokasi yang sistematis atas nilai suatu aset tetap yang dapat disusutkan (*depreciable assets*) selama masa manfaat aset yang bersangkutan.
- 2) Par. 55 Penyesuaian nilai aset tetap dilakukan dengan berbagai metode yang sistematis sesuai dengan masa manfaat. Metode penyusutan yang digunakan harus dapat menggambarkan manfaat ekonomi atau kemungkinan jasa (*service potential*) yang akan mengalir kepada pemerintah.

Berkaitan dengan pernyataan standar tersebut di atas, Pemerintah Kabupaten Gowa Telah melakukan penyusutan atas aset tetap dan aset tak berwujud (*amortisasi*) yang dimiliki oleh Pemerintah Kabupaten Gowa dengan menggunakan metode penyusutan garis lurus (*straight line methode*), dimana metode ini menetapkan tarif penyusutan untuk masing-masing periode dengan jumlah yang sama dan disajikan sebagai penambah nilai aset dan pengurang atas penurunan nilai aset. Kebijakan tersebut telah ditetapkan dengan Keputusan Bupati Gowa Nomor 23 Tahun 2014 tentang Perubahan Kedua atas Peraturan Bupati Gowa Nomor 37 Tahun 2010 tentang Kebijakan Akuntansi Pemerintah Daerah Kabupaten Gowa yang selanjutnya ditetapkan lebih lanjut dengan Keputusan Bupati Gowa Nomor 02 Tahun 2016 tentang Kebijakan Akuntansi Akrual Pemerintah Daerah Kabupaten Gowa.



## 7.5 PENJELASAN POS-POS LAPORAN KEUANGAN PEMERINTAH DAERAH

### 7.5.1. LAPORAN REALISASI ANGGARAN

	TA 2023	TA 2022
<b>1. Pendapatan</b>	<b>1.900.336.249.393,62</b>	<b>1.780.968.775.257,69</b>

Dalam pelaksanaan Anggaran Pendapatan dan Belanja Daerah TA 2023 berdasarkan Peraturan Daerah Kabupaten Gowa Nomor 4 Tahun 2023 tentang Perubahan Anggaran Pendapatan dan Belanja Daerah Kabupaten Gowa TA 2023, Pendapatan dianggarkan sebesar Rp1.909.789.269.965,00 dan terealisasi sebesar Rp1.900.336.249.393,62 atau 99,51%. Realisasi Pendapatan TA 2023 mengalami kenaikan sebesar Rp119.367.474.135,93 atau lebih tinggi 6,70% dibandingkan dengan TA 2022 yang sebesar Rp1.780.968.775.257,69, dengan rincian sebagai berikut.

**Tabel 23 Anggaran dan Realisasi Pendapatan TA 2023**

(dalam rupiah)

No	Uraian	Anggaran	Realisasi 2023	%	Realisasi 2022
1	Pendapatan Asli Daerah	319.592.466.639,00	323.071.465.579,66	101,09	265.326.827.151,69
2	Pendapatan Transfer	1.590.196.803.326,00	1.577.264.783.813,96	99,19	1.503.052.148.106,00
3	Lain-lain Pendapatan yang Sah	0,00	0,00	00,00	12.589.800.000,00
<b>Jumlah</b>		<b>1.909.789.269.965,00</b>	<b>1.900.336.249.393,62</b>	<b>99,51</b>	<b>1.780.968.775.257,69</b>

	TA 2023	TA 2022
<b>a. Pendapatan Asli Daerah</b>	<b>323.071.465.579,66</b>	<b>265.326.827.151,69</b>

Pada TA 2023 Pendapatan Asli Daerah (PAD) dianggarkan sebesar Rp319.592.466.639,00 dan terealisasi sebesar Rp323.071.465.579,66 atau 101,09%. Realisasi PAD TA 2023 mengalami kenaikan sebesar Rp57.744.638.427,97 atau lebih tinggi 21,76% dibandingkan dengan TA 2022 yang sebesar Rp265.326.827.151,69.

PAD memberikan kontribusi sebesar 17,00% dari total penerimaan pendapatan secara keseluruhan sebesar Rp1.900.336.249.393,62. Rincian PAD berdasarkan kelompok penerimaan TA 2023 dan 2022 disajikan pada tabel berikut.





Pemerintah Kabupaten Gowa  
**Catatan Atas Laporan Keuangan (Audited)**

Untuk tahun-tahun yang berakhir pada tanggal 31 Desember 2023 dan 2022

**Tabel 24 Anggaran dan Realisasi PAD TA 2023**

(dalam rupiah)

No	Jenis	Anggaran	Realisasi 2023	%	Realisasi 2022
1	Pendapatan Pajak Daerah	163.538.581.430,00	164.206.807.418,20	100,41	148.268.572.233,00
2	Pendapatan Retribusi Daerah	96.443.227.675,00	95.430.160.094,00	98,95	68.570.249.968,00
3	Hasil Pengelolaan Kekayaan Daerah yang Dipisahkan	5.072.397.358,00	4.892.197.358,00	96,45	3.932.255.747,00
4	Lain-lain PAD yang Sah	54.538.260.176,00	58.542.300.709,46	107,34	44.555.749.203,69
<b>Jumlah</b>		<b>319.592.466.639,00</b>	<b>323.071.465.579,66</b>	<b>101,09</b>	<b>265.326.827.151,69</b>

Rincian realisasi sebagaimana tersebut di atas, secara umum dapat dijelaskan sebagai berikut.

1) Pendapatan Pajak Daerah	TA 2023	TA 2022
	<b>164.206.807.418,20</b>	<b>148.268.572.233,00</b>

Pada TA 2023 Pendapatan Pajak Daerah dianggarkan sebesar Rp163.538.581.430,00 dan terealisasi sebesar Rp164.206.807.418,20 atau 100,41%. Realisasi Pendapatan Pajak Daerah TA 2023 mengalami kenaikan sebesar Rp15.938.235.185,20 atau lebih tinggi 10,75% dibandingkan dengan TA 2022 yang sebesar Rp148.268.572.233,00, dengan rincian sebagai berikut.

**Tabel 25 Anggaran dan Realisasi Pendapatan Pajak Daerah TA 2023**

(dalam rupiah)

No	Objek	Anggaran	Realisasi 2023	%	Realisasi 2022
1	Pajak Hotel	2.700.000.000,00	1.386.249.850,00	51,34	1.210.861.792,00
2	Pajak Restoran	11.850.000.000,00	13.026.534.539,00	109,93	9.852.408.195,00
3	Pajak Hiburan	1.018.000.000,00	398.481.752,00	39,14	643.085.681,00
4	Pajak Reklame	2.390.946.000,00	2.574.439.735,00	107,67	2.016.858.570,00
5	Pajak Penerangan Jalan	52.600.000.000,00	54.952.716.810,00	104,47	50.258.596.604,00
6	Pajak Parkir	100.000.000,00	190.472.119,00	190,47	50.694.718,00
7	Pajak Air Tanah	1.000.000.000,00	656.583.963,20	65,66	416.323.298,00
8	Pajak Mineral bukan Logam dan Batuan	4.000.000.000,00	1.068.057.066,00	26,70	812.077.030,00
9	Pajak Bumi dan Bangunan Perdesaan dan Perkotaan	26.479.635.430,00	21.775.852.388,00	82,24	21.274.754.058,00



No	Objek	Anggaran	Realisasi 2023	%	Realisasi 2022
10	Pajak Bea Perolehan Hak atas Tanah dan Bangunan	61.400.000.000,00	68.177.419.196,00	111,04	61.732.912.287,00
<b>Jumlah</b>		<b>163.538.581.430,00</b>	<b>164.206.807.418,20</b>	<b>100,41</b>	<b>148.268.572.233,00</b>

Dari sepuluh jenis Pajak Daerah, terdapat Pajak Daerah yang tidak mencapai target diantaranya yaitu:

- a) Pajak Hotel dianggarkan sebesar Rp2.700.000.000,00 dan terealisasi sebesar Rp1.386.249.850,00 atau 51,34%. Realisasi pajak ini tidak mencapai target yang ditetapkan disebabkan oleh beberapa hal yaitu:
  - (1) Wajib Pajak tidak melaporkan omset/pendapatan yang sebenarnya sebagai dasar pembayaran pajak;
  - (2) keterlambatan Wajib Pajak dalam merespon dan melakukan pembayaran;
  - (3) kurangnya kepatuhan Wajib Pajak pada saat diberikan teguran ataupun sanksi; dan
  - (4) saat dilakukan pendataan atau penagihan beberapa pemilik usaha tidak berada di tempat;
- b) Pajak Hiburan dianggarkan sebesar Rp1.018.000.000,00 dan terealisasi sebesar Rp398.481.752,00 atau 39,14%. Realisasi pajak ini tidak mencapai target yang ditetapkan disebabkan oleh kurangnya kesadaran dari Wajib Pajak dalam melakukan pembayaran pajak tepat waktu dan melaporkan omset yang sebenarnya, selain itu objek pajak hiburan yang terdata sampai TA 2023 masih minim;
- c) Pajak Air Tanah dianggarkan sebesar Rp1.000.000.000,00 dan terealisasi sebesar Rp656.583.963,20 atau 65,66%. Realisasi pajak ini tidak mencapai target yang ditetapkan disebabkan oleh beberapa hal yaitu:
  - (1) tingkat kepatuhan Wajib Pajak masih rendah dan para pelaku usaha sering mengabaikan kewajibannya;
  - (2) sebagian dari para pelaku usaha sudah menggunakan air PDAM dan air permukaan dalam rangka produksi;
  - (3) masih terdapat pelaku usaha yang tidak mempunyai meteran air sehingga pemakaian air tanah tidak dapat dikontrol; dan
  - (4) kurangnya sumber daya manusia dalam rangka penagihan pajak air bawah tanah;
- d) Pajak Mineral Bukan Logam dan Batuan terealisasi dianggarkan sebesar Rp4.000.000.000,00 dan terealisasi sebesar



Rp1.068.057.066,00 atau 26,70%. Realisasi pajak ini tidak mencapai target yang ditetapkan disebabkan oleh beberapa hal yaitu:

- (1) pemberian perizinan pertambangan oleh pihak Pemerintah Provinsi Sulawesi Selatan melalui Dinas Energi dan Sumber Daya Mineral dan PTSP tidak melibatkan pihak dari Badan Pendapatan Daerah Kabupaten Gowa;
  - (2) penutupan pos *check point* dalam rangka pengawasan dan ketertiban di lapangan;
  - (3) tingkat kepatuhan Wajib Pajak masih rendah dan sering mengabaikan kewajibannya; dan
  - (4) kurangnya sumber daya manusia dalam rangka penagihan Pajak Mineral Bukan Logam dan Batuan;
- e) Pajak Bumi dan Bangunan Perdesaan dan Perkotaan dianggarkan sebesar Rp26.479.635.430,00 dan terealisasi sebesar Rp21.775.852.388,00 atau 82,24%. Realisasi pajak ini tidak mencapai target yang telah ditetapkan disebabkan oleh beberapa hal yaitu:
- (1) tingkat kesadaran dan kepatuhan wajib pajak masih rendah;
  - (2) lupa membayar pajak karena faktor kesibukan, di mana secara garis besar target PBB di wilayah tertentu seperti Kecamatan Somba Opu adalah pekerja kantoran sehingga menyebabkan keterlambatan dalam hal pembayaran PBB,
  - (3) mayoritas Wajib Pajak PBB cenderung mengabaikan SPPT saat petugas/kolektor membagikan SPPT; dan
  - (4) kurangnya sumber daya manusia dalam rangka penagihan pajak bumi dan bangunan di masyarakat.

	TA 2023	TA 2022
<b>a) Pajak Hotel</b>	<b>1.386.249.850,00</b>	<b>1.210.861.792,00</b>

Pada TA 2023 realisasi Pajak Hotel sebesar Rp1.386.249.850,00 mengalami kenaikan sebesar Rp175.388.058,00 atau lebih tinggi 14,48% dibandingkan dengan TA 2022 yang sebesar Rp1.210.861.792,00, dengan rincian sebagai berikut.

**Tabel 26 Realisasi Pendapatan Pajak Hotel TA 2023 dan 2022**

(dalam rupiah)

No	Rincian Objek	Realisasi 2023	Realisasi 2022
1	Pajak Hotel	1.386.249.850,00	1.210.861.792,00
	<b>Jumlah</b>	<b>1.386.249.850,00</b>	<b>1.210.861.792,00</b>



Pemerintah Kabupaten Gowa  
**Catatan Atas Laporan Keuangan (Audited)**

Untuk tahun-tahun yang berakhir pada tanggal 31 Desember 2023 dan 2022

	TA 2023	TA 2022
<b>b) Pajak Restoran</b>	<b>13.026.534.539,00</b>	<b>9.852.408.195,00</b>

Pada TA 2023 realisasi Pajak Restoran sebesar Rp1.386.249.850,00 mengalami kenaikan sebesar Rp13.026.534.539,00 atau lebih tinggi 32,22% dibandingkan dengan TA 2022 yang sebesar Rp9.852.408.195,00, dengan rincian sebagai berikut.

**Tabel 27 Realisasi Pendapatan Pajak Restoran TA 2023 dan 2022**

(dalam rupiah)

No	Rincian Objek	Realisasi 2023	Realisasi 2022
1	Pajak Restoran dan Sejenisnya	8.736.860.190,00	6.885.773.595,00
2	Pajak Rumah Makan dan Sejenisnya	4.289.674.349,00	2.966.634.600,00
	<b>Jumlah</b>	<b>13.026.534.539,00</b>	<b>9.852.408.195,00</b>

	TA 2023	TA 2022
<b>c) Pajak Hiburan</b>	<b>398.481.752,00</b>	<b>643.085.681,00</b>

Pada TA 2023 realisasi Pajak Hiburan sebesar Rp398.481.752,00 mengalami penurunan sebesar Rp244.603.929,00 atau lebih rendah 38,04% dibandingkan dengan TA 2022 yang sebesar Rp643.085.681,00, dengan rincian sebagai berikut.

**Tabel 28 Realisasi Pendapatan Pajak Hiburan TA 2023 dan 2022**

(dalam rupiah)

No	Rincian Objek	Realisasi 2023	Realisasi 2022
1	Pajak Pagelaran Kesenian/Musik/Tari/ Busana	398.481.752,00	643.085.681,00
	<b>Jumlah</b>	<b>398.481.752,00</b>	<b>643.085.681,00</b>

	TA 2023	TA 2022
<b>d) Pajak Reklame</b>	<b>2.574.439.735,00</b>	<b>2.016.858.570,00</b>

Pada TA 2023 realisasi Pajak Reklame sebesar Rp2.574.439.735,00 mengalami kenaikan sebesar Rp557.581.165,00 atau lebih tinggi 27,65% dibandingkan dengan TA 2022 yang sebesar Rp2.016.858.570,00, dengan rincian sebagai berikut.



**Tabel 29 Realisasi Pendapatan Pajak Reklame TA 2023 dan 2022**

(dalam rupiah)

No	Rincian Objek	Realisasi 2023	Realisasi 2022
1	Pajak Reklame Papan/Billboard /Videotron/Megatron	1.894.528.985,00	1.465.723.571,00
2	Pajak Reklame Kain	679.910.750,00	551.134.999,00
<b>Jumlah</b>		<b>2.574.439.735,00</b>	<b>2.016.858.570,00</b>

<b>e) Pajak Penerangan Jalan</b>	<b>TA 2023</b>	<b>TA 2022</b>
	<b>54.952.716.810,00</b>	<b>50.258.596.604,00</b>

Pada TA 2023 realisasi Pajak Penerangan Jalan sebesar Rp54.952.716.810,00 mengalami kenaikan sebesar Rp4.694.120.206,00 atau lebih tinggi 9,34% dibandingkan dengan TA 2022 yang sebesar Rp50.258.596.604,00, dengan rincian sebagai berikut.

**Tabel 30 Realisasi Pendapatan Pajak Penerangan Jalan TA 2023 dan 2022**

(dalam rupiah)

No	Rincian Objek	Realisasi 2023	Realisasi 2022
1	Pajak Penerangan Jalan Sumber Lain	54.952.716.810,00	50.258.596.604,00
<b>Jumlah</b>		<b>54.952.716.810,00</b>	<b>50.258.596.604,00</b>

<b>f) Pajak Parkir</b>	<b>TA 2023</b>	<b>TA 2022</b>
	<b>190.472.119,00</b>	<b>50.694.718,00</b>

Pada TA 2023 realisasi Pajak Parkir Jalan sebesar Rp190.472.119,00 mengalami kenaikan sebesar Rp139.777.401,00 atau lebih tinggi 275,72% dibandingkan dengan TA 2022 yang sebesar Rp50.694.718,00, dengan rincian sebagai berikut.

**Tabel 31 Realisasi Pendapatan Pajak Parkir TA 2023 dan 2022**

(dalam rupiah)

No	Rincian Objek	Realisasi 2023	Realisasi 2022
1	Pajak Parkir	190.472.119,00	50.694.718,00
<b>Jumlah</b>		<b>190.472.119,00</b>	<b>50.694.718,00</b>



Pemerintah Kabupaten Gowa  
**Catatan Atas Laporan Keuangan (Audited)**

Untuk tahun-tahun yang berakhir pada tanggal 31 Desember 2023 dan 2022

	TA 2023	TA 2022
<b>g) Pajak Air Tanah</b>	<b>656.583.963,20</b>	<b>416.323.298,00</b>

Pada TA 2023 realisasi Pajak Air Tanah sebesar Rp656.583.963,20 mengalami kenaikan sebesar Rp240.260.665,20 atau lebih tinggi 57,71% dibandingkan dengan TA 2022 yang sebesar Rp416.323.298,00, dengan rincian sebagai berikut.

**Tabel 32 Realisasi Pendapatan Pajak Air Tanah TA 2023 dan 2022**

(dalam rupiah)

No	Rincian Objek	Realisasi 2023	Realisasi 2022
1	Pajak Air Tanah	656.583.963,20	416.323.298,00
	<b>Jumlah</b>	<b>656.583.963,20</b>	<b>416.323.298,00</b>

	TA 2023	TA 2022
<b>h) Pajak Mineral bukan Logam dan Batuan</b>	<b>1.068.057.066,00</b>	<b>812.077.030,00</b>

Pada TA 2023 realisasi Pajak Mineral bukan Logam dan Batuan sebesar Rp1.068.057.066,00 mengalami kenaikan sebesar Rp255.980.036,00 atau lebih tinggi 31,52% dibandingkan dengan TA 2022 yang sebesar Rp812.077.030,00, dengan rincian sebagai berikut.

**Tabel 33 Realisasi Pendapatan Pajak Mineral bukan Logam dan Batuan TA 2023 dan 2022**

(dalam rupiah)

No	Rincian Objek	Realisasi 2023	Realisasi 2022
1	Pajak Mineral bukan Logam dan Batuan Lainnya	1.068.057.066,00	812.077.030,00
	<b>Jumlah</b>	<b>1.068.057.066,00</b>	<b>812.077.030,00</b>

	TA 2023	TA 2022
<b>i) Pajak Bumi dan Bangunan Perdesaan dan Perkotaan</b>	<b>21.775.852.388,00</b>	<b>21.274.754.058,00</b>

Pada TA 2023 realisasi Pajak Bumi dan Bangunan Perdesaan dan Perkotaan sebesar Rp21.775.852.388,00 mengalami kenaikan sebesar Rp501.098.330,00 atau lebih tinggi 2,36% dibandingkan dengan TA 2022 yang sebesar Rp21.274.754.058,00, dengan rincian sebagai berikut.



**Tabel 34 Realisasi Pendapatan Pajak Bumi dan Bangunan Perdesaan dan Perkotaan TA 2023 dan 2022**

(dalam rupiah)

No	Rincian Objek	Realisasi 2023	Realisasi 2022
1	PBBP2	21.775.852.388,00	21.274.754.058,00
	<b>Jumlah</b>	<b>21.775.852.388,00</b>	<b>21.274.754.058,00</b>

<b>j) Pajak Bea</b>	<b>TA 2023</b>	<b>TA 2022</b>
<b>Perolehan Hak atas Tanah dan Bangunan</b>	<b>68.177.419.196,00</b>	<b>61.732.912.287,00</b>

Pada TA 2023 realisasi Pajak Bea Perolehan Hak atas Tanah dan Bangunan sebesar Rp68.177.419.196,00 mengalami kenaikan sebesar Rp6.444.506.909,00 atau lebih tinggi 10,44% dibandingkan dengan TA 2022 yang sebesar Rp61.732.912.287,00, dengan rincian sebagai berikut.

**Tabel 35 Realisasi Pendapatan Pajak Bea Perolehan Hak atas Tanah dan Bangunan TA 2023 dan 2022**

(dalam rupiah)

No	Rincian Objek	Realisasi 2023	Realisasi 2022
1	BPHTB-Pemindahan Hak	68.177.419.196,00	61.732.912.287,00
	<b>Jumlah</b>	<b>68.177.419.196,00</b>	<b>61.732.912.287,00</b>

<b>2) Pendapatan Retribusi Daerah</b>	<b>TA 2023</b>	<b>TA 2022</b>
	<b>95.430.160.094,00</b>	<b>68.570.249.968,00</b>

Pada TA 2023 Pendapatan Retribusi Daerah dianggarkan sebesar Rp96.443.227.675,00 dan terealisasi sebesar Rp95.430.160.094,00 atau 98,95%. Realisasi Pendapatan Retribusi Daerah TA 2023 mengalami kenaikan sebesar Rp26.859.910.126,00 atau lebih tinggi 39,17% dibandingkan dengan TA 2022 yang sebesar Rp68.570.249.968,00, dengan rincian sebagai berikut.

**Tabel 36 Anggaran dan Realisasi Pendapatan Retribusi Daerah TA 2023**

(dalam rupiah)

No	Objek	Anggaran	Realisasi 2023	%	Realisasi 2022
1	Retribusi Jasa Umum	88.643.235.975,00	90.322.846.813,00	101,89	65.338.953.778,00
2	Retribusi Jasa Usaha	3.796.991.700,00	2.859.387.477,00	75,31	2.273.366.918,00



Pemerintah Kabupaten Gowa  
**Catatan Atas Laporan Keuangan (Audited)**

Untuk tahun-tahun yang berakhir pada tanggal 31 Desember 2023 dan 2022

No	Objek	Anggaran	Realisasi 2023	%	Realisasi 2022
3	Retribusi Perizinan Tertentu	4.003.000.000,00	2.247.925.804,00	56,16	957.929.272,00
	<b>Jumlah</b>	<b>96.443.227.675,00</b>	<b>95.430.160.094,00</b>	<b>98,95</b>	<b>68.570.249.968,00</b>

<b>a) Retribusi Jasa Umum</b>	<b>TA 2023</b>	<b>TA 2022</b>
	<b>90.322.846.813,00</b>	<b>65.338.953.778,00</b>

Pada TA 2023 realisasi Retribusi Jasa Umum sebesar Rp90.322.846.813,00 mengalami kenaikan sebesar Rp24.983.893.035,00 atau lebih tinggi 38,24% dibandingkan dengan TA 2022 yang sebesar Rp65.338.953.778,00, dengan rincian sebagai berikut.

**Tabel 37 Anggaran dan Realisasi Pendapatan Retribusi Jasa Umum TA 2023**

(dalam rupiah)

No	Rincian Objek	Anggaran	Realisasi 2023	Realisasi 2022
1	Retribusi Pelayanan Kesehatan	86.327.035.975,00	88.053.656.813,00	63.048.940.478,00
2	Retribusi Pelayanan Pemakaman dan Pengabuan Mayat	19.200.000,00	19.200.000,00	19.200.000,00
3	Retribusi Pelayanan Parkir Ditepi Jalan Umum	200.000.000,00	213.000.000,00	280.952.800,00
4	Retribusi Pengujian Kendaraan Bermotor	1.500.000.000,00	1.534.935.000,00	1.453.780.000,00
5	Retribusi Pemeriksaan Alat Pemadam Kebakaran	70.000.000,00	85.475.000,00	92.028.500,00
6	Retribusi Pengolahan Limbah Cair	500.000.000,00	386.080.000,00	410.442.000,00
7	Retribusi Pelayanan Tera/Tera Ulang	27.000.000,00	30.500.000,00	33.610.000,00
	<b>Jumlah</b>	<b>88.643.235.975,00</b>	<b>90.322.846.813,00</b>	<b>65.338.953.778,00</b>

<b>b) Retribusi Jasa Usaha</b>	<b>TA 2023</b>	<b>TA 2022</b>
	<b>2.859.387.477,00</b>	<b>2.273.366.918,00</b>

Pada TA 2023 realisasi Retribusi Jasa Usaha sebesar Rp2.859.387.477,00 mengalami kenaikan sebesar Rp586.020.559,00 atau lebih tinggi 25,78% dibandingkan dengan TA 2022 yang sebesar Rp2.273.366.918,00, dengan rincian sebagai berikut.





**Tabel 38 Anggaran dan Realisasi Pendapatan Retribusi Jasa Usaha TA 2023**

(dalam rupiah)

No	Rincian Objek	Anggaran	Realisasi 2023	Realisasi 2022
1	Retribusi Pemakaian Kekayaan Daerah	1.055.991.700,00	831.606.176,00	619.881.318,00
2	Retribusi Pasar Grosir dan/atau Pertokoan	1.600.000.000,00	1.055.939.000,00	1.045.457.000,00
3	Retribusi Terminal	410.000.000,00	480.965.300,00	47.300.000,00
4	Retribusi Tempat Penginapan/Pesanggrahan/Villa	285.000.000,00	28.400.000,00	57.000.000,00
5	Retribusi Rumah Potong Hewan	126.000.000,00	87.600.000,00	49.740.000,00
6	Retribusi Tempat Rekreasi dan Olahraga	215.000.000,00	238.831.001,00	250.242.000,00
7	Retribusi Penjualan Produksi Usaha Daerah	105.000.000,00	136.046.000,00	162.100.000,00
8	Retribusi Tempat Khusus Parkir	0,00	0,00	41.646.600,00
<b>Jumlah</b>		<b>3.796.991.700,00</b>	<b>2.859.387.477,00</b>	<b>2.273.366.918,00</b>

c) Retribusi Perizinan Tertentu	<b>TA 2023</b>	<b>TA 2022</b>
	<b>2.247.925.804,00</b>	<b>957.929.272,00</b>

Pada TA 2023 realisasi Retribusi Perizinan Tertentu sebesar Rp2.247.925.804,00 mengalami kenaikan sebesar Rp1.289.996.532,00 atau lebih tinggi 134,67% dibandingkan dengan TA 2022 yang sebesar Rp957.929.272,00, dengan rincian sebagai berikut.

**Tabel 39 Anggaran dan Realisasi Pendapatan Retribusi Perizinan Tertentu TA 2023**

(dalam rupiah)

No	Rincian Objek	Anggaran	Realisasi 2023	Realisasi 2022
1	Retribusi Izin Mendirikan Bangunan	4.000.000.000,00	2.247.645.804,00	957.409.272,00
2	Retribusi Izin Trayek untuk Menyediakan Pelayanan Angkutan Umum	3.000.000,00	280.000,00	520.000,00
<b>Jumlah</b>		<b>4.003.000.000,00</b>	<b>2.247.925.804,00</b>	<b>957.929.272,00</b>



Beberapa objek Retribusi Daerah yang tidak mencapai target dapat dijelaskan sebagai berikut:

- a) Retribusi Pengolahan Limbah Cair dianggarkan sebesar Rp500.000.000,00 dan terealisasi sebesar Rp386.080.000,00 atau 77,22%. Realisasi retribusi ini tidak mencapai target yang ditetapkan disebabkan oleh kurangnya kendaraan yang akan dipungut retribusinya dikarenakan banyak sopir mobil yang tidak mau membayar retribusi meskipun telah ditahan oleh kolektor dengan alasan tidak diberi uang untuk pembayaran retribusi oleh pemilik kendaraan, serta dikarenakan kurang beroperasinya tambang Galian Golongan C;
- b) Retribusi Pemakaian Kekayaan Daerah dianggarkan sebesar Rp1.055.991.700,00 dan terealisasi sebesar Rp831.606.176,00 atau 78,75%. Realisasi retribusi ini tidak mencapai target yang ditetapkan disebabkan oleh beberapa hal:
  - (1) adanya beberapa tanah ornamen yang tidak dikuasai oleh pemda;
  - (2) faktor cuaca buruk yang mengakibatkan gagal panen sehingga target panen tidak dapat tercapai; dan
  - (3) selesainya kontrak kerja sama antara PT Wings Surya Surabaya dan PT Lingkaran Ganda Berkarya dengan Pemerintah Kabupaten Gowa pada tahun 2023;
- c) Retribusi Pasar Grosir dan/atau Pertokoan dianggarkan sebesar Rp1.600.000.000,00 dan terealisasi sebesar Rp1.055.939.000,00 atau 66,00%. Realisasi retribusi ini tidak mencapai target yang ditetapkan disebabkan oleh banyaknya pedagang yang tidak lagi berjualan di kios sebagai imbas dari pasar online sehingga banyak kios yang di tutup.
- d) Retribusi Tempat Penginapan/Pesanggrahan/Villa dari dianggarkan sebesar Rp285.000.000,00 dan terealisasi sebesar Rp28.400.000,00 atau 9,96%. Realisasi retribusi ini tidak mencapai target yang ditetapkan disebabkan oleh kondisi fasilitas yang kurang memadai, bangunan yang ada sudah tua dan belum diperbaiki dan adanya bencana alam yang mengakibatkan jalur ke tempat wisata tertutup sehingga juga mempengaruhi penginapan.
- e) Retribusi Rumah Potong Hewan dianggarkan sebesar Rp126.000.000,00 dan terealisasi sebesar Rp87.600.000,00 atau 69,52%. Realisasi retribusi ini tidak mencapai target yang ditetapkan disebabkan oleh pemanfaatan Rumah Potong Hewan (RPH) Tamarunang sebagai tempat pemotongan sapi pada tahun 2023 belum sepenuhnya dapat difungsikan secara optimal. Hal ini terjadi karena peralatan penunjangnya belum lengkap sehingga berbagai fungsi proses didalamnya belum dapat dioperasikan.



- f) Retribusi Izin Mendirikan Bangunan dianggarkan sebesar Rp4.000.000.000,00 dan terealisasi sebesar Rp2.247.645.804,00 atau 56,19%. Realisasi retribusi ini tidak mencapai target yang ditetapkan disebabkan oleh adanya perubahan proses pengurusan retribusi dari Izin Mendirikan Bangunan (IMB) menjadi Persetujuan Bangunan Gedung (PBG) sehingga pengurusan menjadi terhambat karena *developer* memerlukan penyesuaian terhadap metode pengurusan berbasis aplikasi PBG.
- g) Retribusi Izin Trayek untuk Menyediakan Pelayanan Angkutan Umum dianggarkan sebesar Rp3.000.000,00 dan terealisasi sebesar Rp280.000,00 atau 9,33%. Realisasi retribusi ini tidak mencapai target yang ditetapkan disebabkan oleh beberapa hal:
- (1) banyaknya kendaraan umum khususnya angkot yang beroperasi sudah tidak pada trayeknya;
  - (2) angkot hanya melayani penumpang pada pagi hari;
  - (3) banyaknya kendaraan yang berbasis online yang tidak perlu dibekali izin trayek; dan
  - (4) terdapat kendaraan berplat hitam yang ikut mengangkut penumpang.

3) Pendapatan HPKD yang Dipisahkan	TA 2023	TA 2022
	<b>4.892.197.358,00</b>	<b>3.932.255.747,00</b>

Pada TA 2023 Pendapatan Hasil Pengelolaan Kekayaan Daerah (HPKD) yang Dipisahkan dianggarkan sebesar Rp5.072.397.358,00 dan terealisasi sebesar Rp4.892.197.358,00 atau 96,45%. Realisasi Pendapatan HPKD yang Dipisahkan TA 2023 mengalami kenaikan sebesar Rp99.941.611,00 atau lebih tinggi 24,41% dibandingkan dengan TA 2022 yang sebesar Rp3.932.255.747,00, dengan rincian sebagai berikut.

**Tabel 40 Anggaran dan Realisasi Pendapatan HPKD yang Dipisahkan TA 2023**

(dalam rupiah)

No	Objek	Anggaran	Realisasi 2023	%	Realisasi 2022
1	Bagian Laba yang Dibagikan kepada Pemerintah Daerah (Dividen) atas Penyertaan Modal pada BUMD	5.022.397.358,00	4.872.397.358,00	97,01	3.932.255.747,00
2	Bagian Laba yang Dibagikan kepada Pemerintah Daerah (Dividen) atas Penyertaan Modal pada Perusahaan Milik Swasta	50.000.000,00	19.800.000,00	39,60	0,00
<b>Jumlah</b>		<b>5.072.397.358,00</b>	<b>4.892.197.358,00</b>	<b>96,45</b>	<b>3.932.255.747,00</b>



Pemerintah Kabupaten Gowa  
**Catatan Atas Laporan Keuangan (Audited)**

Untuk tahun-tahun yang berakhir pada tanggal 31 Desember 2023 dan 2022

Rincian realisasi Pendapatan HKPD yang dipisahkan TA 2023 sebagai berikut:

- a) Bagian Laba yang Dibagikan kepada Pemerintah Daerah (Dividen) atas Penyertaan Modal pada BUMD merupakan pendapatan dividen dari PT Bank Sulselbar dan PDAM Tirta Jeneberang masing-masing sebesar Rp4.697.397.358,00 dan Rp175.000.000,00; dan
- b) Bagian Laba yang Dibagikan kepada Pemerintah Daerah (Dividen) atas Penyertaan Modal pada Perusahaan Milik Swasta merupakan pendapatan dividen dari PT Gowa Makassar Tourism Development Tbk sebesar Rp19.800.000,00.

4) Lain-lain PAD yang Sah	TA 2023	TA 2022
	<b>58.542.300.709,46</b>	<b>44.555.749.203,69</b>

Pada TA 2023 Lain-lain PAD yang Sah dianggarkan sebesar Rp54.538.260.176,00 dan terealisasi sebesar Rp58.542.300.709,46 atau 107,34%. Realisasi Lain-lain PAD yang Sah TA 2023 mengalami kenaikan sebesar Rp13.986.551.505,77 atau lebih tinggi 31,39% dibandingkan dengan TA 2022 yang sebesar Rp44.555.749.203,69, dengan rincian sebagai berikut.

**Tabel 41 Anggaran dan Realisasi Lain-lain PAD yang Sah TA 2023**

(dalam rupiah)

No	Objek	Anggaran	Realisasi 2023	%	Realisasi 2022
1	Jasa Giro pada Kas Daerah	10.350.000.000,00	12.039.406.960,66	116,32	10.413.087.005,10
2	Jasa Giro pada Kas di Bendahara	0,00	0,00	00,00	9.475.618,00
3	Pendapatan Bunga	60.000.000,00	60.000.000,00	100,00	60.907.868,00
4	Penerimaan atas Tuntutan Ganti Kerugian Keuangan Daerah	1.074.671.486,00	2.909.092.748,61	270,70	1.914.885.800,24
5	Pendapatan Denda Pajak Daerah	552.364.570,00	1.156.090.884,45	209,30	1.032.341.445,74
6	Pendapatan dari Pengembalian Kelebihan Pembayaran Gaji dan Tunjangan	1.254.124.778,00	2.744.894.082,74	218,87	2.802.840.808,61
7	Pendapatan Dana Kapitasi JKN pada FKTP	41.247.099.342,00	39.632.816.033,00	96,09	28.272.210.658,00
8	Lain-lain PAD yang Sah Lainnya	0,00	0,00	00,00	50.000.000,00
<b>Jumlah</b>		<b>54.538.260.176,00</b>	<b>58.542.300.709,46</b>	<b>107,34</b>	<b>44.555.749.203,69</b>

Adapun penjelasan dari lain-lain PAD yang sah ini adalah sebagai berikut:

- a) Pendapatan Jasa Giro pada Kas Daerah dianggarkan sebesar Rp10.350.000.000,00 dan terealisasi sebesar Rp12.039.406.960,66 atau 116,32%. Realisasi Pendapatan Jasa Giro pada Kas Daerah TA 2023 mengalami kenaikan sebesar Rp1.626.319.955,56 dibandingkan dengan TA 2022 yang sebesar Rp10.413.087.005,10;



- b) Pendapatan Bunga dianggarkan sebesar Rp60.000.000,00 dan terealisasi sebesar Rp60.000.000,00 atau 100,00%. Pendapatan ini merupakan pendapatan atas bunga *Treasury Deposit Facility* Pemerintah Daerah Kabupaten Gowa pada PT Sarana Multi Infrastruktur Persero;
- c) Penerimaan atas Tuntutan Ganti Kerugian Keuangan Daerah dianggarkan sebesar Rp1.074.671.486,00 dan terealisasi sebesar Rp2.909.092.748,61 atau 270,70%. Realisasi Penerimaan atas Tuntutan Ganti Kerugian Keuangan Daerah TA 2023 mengalami kenaikan sebesar Rp994.206.948,37 dibandingkan dengan TA 2022 yang sebesar Rp1.914.885.800,24;
- d) Pendapatan Denda Pajak Daerah sebesar dianggarkan sebesar Rp552.364.570,00 dan terealisasi sebesar Rp1.156.090.884,45 atau 209,30%. Pendapatan Denda Pajak Daerah terdiri dari Pendapatan Denda Pajak Bumi dan Bangunan Perdesaan dan Perkotaan (PBBP2) sebesar Rp727.820.182,00 dan Pendapatan Denda Bea Perolehan Hak atas Tanah dan Bangunan (BPHTB) yang terealisasi sebesar Rp428.270.702,45;
- e) Pendapatan dari Pengembalian Kelebihan Pembayaran Gaji dan Tunjangan dianggarkan sebesar Rp1.254.124.778,00 dan terealisasi sebesar Rp2.744.894.082,74 atau 218,87%. Realisasi Pendapatan dari Pengembalian Kelebihan Pembayaran Gaji dan Tunjangan TA 2023 mengalami penurunan sebesar Rp57.946.725,87 dibandingkan dengan TA 2022 yang sebesar Rp2.802.840.808,61; dan
- f) Pendapatan Dana Kapitasi Jaminan Kesehatan Nasional (JKN) pada Fasilitas Kesehatan Tingkat Pertama (FKTP) dianggarkan sebesar Rp41.247.099.342,00 dan terealisasi sebesar Rp39.632.816.033,00 atau 96,09%.

	TA 2023	TA 2022
<b>b. Pendapatan Transfer</b>	<b>1.577.264.783.813,96</b>	<b>1.503.052.148.106,00</b>

Pada TA 2023 Pendapatan Transfer dianggarkan sebesar Rp1.590.196.803.326,00 dan terealisasi sebesar Rp1.577.264.783.813,96 atau 99,19%. Realisasi Pendapatan Transfer TA 2023 mengalami kenaikan sebesar Rp74.212.635.707,96 atau lebih tinggi 4,94% dibandingkan dengan TA 2022 yang sebesar Rp1.503.052.148.106,00.

Pendapatan Transfer memberikan kontribusi sebesar 83,00% atas total pendapatan secara keseluruhan sebesar Rp1.900.336.249.393,62.



Pemerintah Kabupaten Gowa  
**Catatan Atas Laporan Keuangan (Audited)**

Untuk tahun-tahun yang berakhir pada tanggal 31 Desember 2023 dan 2022

**Tabel 42 Anggaran dan Realisasi Pendapatan Transfer TA 2023**

(dalam rupiah)

No	Jenis	Anggaran	Realisasi 2023	%	Realisasi 2022
1	Transfer Pemerintah Pusat	1.439.660.287.416,00	1.435.177.036.910,00	99,69	1.369.674.786.928,00
2	Pendapatan Transfer Antar Daerah	150.536.515.910,00	142.087.746.903,96	94,39	133.377.361.178,00
<b>Jumlah</b>		<b>1.590.196.803.326,00</b>	<b>1.577.264.783.813,96</b>	<b>99,19</b>	<b>1.503.052.148.106,00</b>

Rincian realisasi sebagaimana tersebut di atas, secara umum dapat dijelaskan sebagai berikut.

1) <b>Transfer Pemerintah Pusat</b>	<b>TA 2023</b>	<b>TA 2022</b>
	<b>1.435.177.036.910,00</b>	<b>1.369.674.786.928,00</b>

Pada TA 2023 Transfer Pemerintah Pusat dianggarkan sebesar Rp1.439.660.287.416,00 dan terealisasi sebesar Rp1.435.177.036.910,00 atau 99,69%. Realisasi Transfer Pemerintah Pusat TA 2023 mengalami kenaikan sebesar Rp65.502.249.982,00 atau lebih tinggi 4,78% dibandingkan dengan TA 2022 yang sebesar Rp1.369.674.786.928,00, dengan rincian sebagai berikut.

**Tabel 43 Anggaran dan Realisasi Pendapatan Transfer Pemerintah Pusat TA 2023**

(dalam rupiah)

No	Objek	Anggaran	Realisasi 2023	%	Realisasi 2022
1	Dana Perimbangan	1.298.413.718.416,00	1.293.930.468.603,00	99,65	1.230.272.383.324,00
2	Dana Insentif Daerah (DID)	23.405.120.000,00	23.405.120.000,00	100,00	0,00
3	Dana Desa	117.841.449.000,00	117.841.448.307,00	100,00	139.402.403.604,00
<b>Jumlah</b>		<b>1.439.660.287.416,00</b>	<b>1.435.177.036.910,00</b>	<b>99,69</b>	<b>1.369.674.786.928,00</b>

a) <b>Dana Perimbangan</b>	<b>TA 2023</b>	<b>TA 2022</b>
	<b>1.293.930.468.603,00</b>	<b>1.230.272.383.324,00</b>

Pada TA 2023 realisasi Dana Perimbangan sebesar Rp1.293.930.468.603,00 mengalami kenaikan sebesar Rp63.658.085.279,00 atau lebih tinggi 5,17% dibandingkan dengan TA 2022 yang sebesar Rp1.230.272.383.324,00, dengan rincian sebagai berikut.



**Tabel 44 Anggaran Dan Realisasi Pendapatan Transfer  
Pemerintah Pusat – Dana Perimbangan TA 2023**

(dalam rupiah)

No	Rincian Objek	Anggaran	Realisasi 2023	%	Realisasi 2022
1	Dana Transfer Umum-Dana Bagi Hasil (DBH)	15.878.636.416,00	17.172.375.750,00	108,15	30.682.104.459,00
2	Dana Transfer Umum-Dana Alokasi Umum (DAU)	875.384.715.000,00	880.622.625.008,00	100,60	792.000.730.285,00
3	Dana Transfer Khusus-Dana Alokasi Khusus (DAK) Fisik	114.546.595.000,00	112.231.284.439,00	97,98	156.675.484.312,00
4	Dana Transfer Khusus-Dana Alokasi Khusus (DAK) Non Fisik	292.603.772.000,00	283.904.183.406,00	97,03	250.914.064.268,00
<b>Jumlah</b>		<b>1.298.413.718.416,00</b>	<b>1.293.930.468.603,00</b>	<b>99,65</b>	<b>1.230.272.383.324,00</b>

(1) Dana Transfer Umum-Dana Bagi Hasil Pajak (DBH)

Pada TA 2023 penerimaan ini dianggarkan sebesar Rp15.878.636.416,00 dan terealisasi sebesar Rp17.172.375.750,00 atau 108,15%, dengan rincian sebagai berikut.

**Tabel 45 Anggaran dan Realisasi Pendapatan Dana Transfer Umum –  
Dana Bagi Hasil Pajak (DBH) TA 2023**

(dalam rupiah)

No	Sub Rincian Objek	Anggaran	Realisasi 2023	%	Realisasi 2022
1	DBH Pajak Bumi dan Bangunan	3.218.959.416,00	2.512.030.437,00	78,04	8.133.259.066,00
2	DBH PPh Pasal 21	8.893.151.000,00	9.901.137.226,00	111,33	9.113.711.474,00
3	DBH PPh Pasal 25 dan Pasal 29/WPOPDN	0,00	0,00	00,00	678.917.310,00
4	DBH Cukai Hasil Tembakau (CHT)	337.921.000,00	360.511.202,00	106,69	198.178.497,00
5	DBH Sumber Daya Alam (SDA) Minyak Bumi	212.760.000,00	291.662.523,00	137,09	150.287,00
6	DBH Sumber Daya Alam (SDA) Gas Bumi	0,00	0,00	00,00	729.644.000,00
7	Dana Bagi Hasil (DBH) Sumber Daya Alam (SDA)	1.821.225.000,00	2.453.179.947,00	134,70	9.773.421.915,00



Pemerintah Kabupaten Gowa  
**Catatan Atas Laporan Keuangan (Audited)**

Untuk tahun-tahun yang berakhir pada tanggal 31 Desember 2023 dan 2022

No	Sub Rincian Objek	Anggaran	Realisasi 2023	%	Realisasi 2022
	Mineral dan Batubara-Royalty				
8	DBH Sumber Daya Alam (SDA) Kehutanan- Provisi Sumber Daya Hutan (PSDH)	134.679.000,00	182.160.204,00	135,26	96.510.910,00
9	DBH Sumber Daya Alam (SDA) Perikanan	1.259.941.000,00	1.471.694.211,00	116,81	1.958.311.000,00
<b>Jumlah</b>		<b>15.878.636.416,00</b>	<b>17.172.375.750,00</b>	<b>108,15</b>	<b>30.682.104.459,00</b>

(2) Dana Transfer Umum-Dana Alokasi Umum (DAU)

Dana Alokasi Umum merupakan Dana Perimbangan yang diperoleh Pemerintah Kabupaten Gowa dari Pemerintah Pusat dalam rangka penyelenggaraan pemerintahan otonomi daerah. Pada TA 2023 Pemerintah Kabupaten Gowa menganggarkan penerimaan Dana Alokasi Umum sebesar Rp875.384.715.000,00 dan terealisasi sebesar Rp880.622.625.008,00 atau 100,60%.

(3) Transfer Khusus-Dana Alokasi Khusus (DAK) Fisik

Dana Alokasi Khusus Fisik merupakan Dana Perimbangan dari Pemerintah Pusat yang berasal dari APBN yang dialokasikan kepada Pemerintah Kabupaten Gowa untuk membiayai kebutuhan khusus (*specific grant*). Dana ini diberikan dengan tujuan untuk membantu mendanai kegiatan khusus fisik yang merupakan urusan daerah dan sesuai dengan prioritas nasional. Pada TA 2023 Pemerintah Kabupaten Gowa menganggarkan penerimaan Dana Alokasi Khusus (DAK) Fisik sebesar Rp114.546.595.000,00 dan terealisasi sebesar Rp112.231.284.439,00 atau 97,98%. Adapun rincian dari Dana Alokasi Khusus (DAK) Fisik adalah sebagai berikut.

**Tabel 46 Anggaran Dan Realisasi Pendapatan DAK Fisik TA 2023**

(dalam rupiah)

No	Uraian	Anggaran	Realisasi 2023	%
<b>DAK PENUGASAN</b>				
<b>1</b>	<b>DAK Bidang Pendidikan</b>	<b>8.812.132.000,00</b>	<b>8.785.582.000,00</b>	<b>99,70</b>
	PAUD	686.117.000,00	686.117.000,00	100,00
	SD	6.108.511.000,00	6.087.271.000,00	99,65
	SMP	2.017.504.000,00	2.012.194.000,00	99,74
<b>2</b>	<b>DAK Bidang Kesehatan</b>	<b>35.849.923.000,00</b>	<b>34.193.564.048,00</b>	<b>95,38</b>
	Pengendalian Penyakit	1.246.093.000,00	566.166.970,00	45,44
	Penguatan Sistem Kesehatan	34.603.830.000,00	33.627.397.078,00	97,18





Pemerintah Kabupaten Gowa  
**Catatan Atas Laporan Keuangan (Audited)**

Untuk tahun-tahun yang berakhir pada tanggal 31 Desember 2023 dan 2022

No	Uraian	Anggaran	Realisasi 2023	%
<b>3</b>	<b>DAK Bidang Jalan</b>	<b>47.464.055.000,00</b>	<b>47.050.517.493,00</b>	<b>99,13</b>
	Jalan - Tematik Penguatan Kawasan Sentra Produksi Pangan (Pertanian, Perikanan dan Hewan)	47.464.055.000,00	47.050.517.493,00	99,13
<b>4</b>	<b>DAK Bidang Irigasi</b>	<b>8.989.170.000,00</b>	<b>8.820.361.123,00</b>	<b>98,12</b>
	Irigasi - Tematik Penguatan Kawasan Sentra Produksi Pangan (Pertanian, Perikanan dan Hewan)	8.989.170.000,00	8.820.361.123,00	98,12
<b>5</b>	<b>DAK Bidang Pertanian</b>	<b>10.690.141.000,00</b>	<b>10.652.746.400,00</b>	<b>99,65</b>
	Pertanian - Tematik Penguatan Kawasan Sentra Produksi Pangan (Pertanian, Perikanan dan Hewan)	10.690.141.000,00	10.652.746.400,00	99,65
<b>6</b>	<b>DAK Bidang Kelautan dan Perikanan</b>	<b>2.741.174.000,00</b>	<b>2.728.513.375,00</b>	<b>99,54</b>
	Kelautan dan Perikanan - Tematik Penguatan Kawasan Sentra Produksi Pangan (Pertanian, Perikanan dan Hewan)	2.741.174.000,00	2.728.513.375,00	99,54
	<b>DAK FISIK</b>	<b>114.546.595.000,00</b>	<b>112.231.284.439,00</b>	<b>97,98</b>

(4) Dana Transfer Khusus-Dana Alokasi Khusus (DAK) Non Fisik

Dana Alokasi Khusus Non Fisik merupakan dana yang dialokasikan dalam APBN kepada daerah dengan tujuan untuk membantu mendanai kegiatan khusus non fisik yang merupakan urusan daerah. Pada TA 2023 Pemerintah Kabupaten Gowa menganggarkan penerimaan Dana Alokasi Khusus (DAK) Non Fisik sebesar Rp292.603.772.000,00 dan terealisasi sebesar Rp283.904.183.406,00 atau 97,03%. Adapun rincian dari Dana Alokasi Khusus (DAK) Non Fisik adalah sebagai berikut:

**Tabel 47 Anggaran dan Realisasi Pendapatan DAK Non Fisik TA 2023**

(dalam rupiah)

No	Uraian	Anggaran	Realisasi 2023	%	Realisasi 2022
	<b>DAK NON FISIK</b>				
1	DAK Non Fisik – BOS Reguler	97.213.047.000,00	97.213.047.000,00	100,00	94.331.865.021,00
2	DAK Non Fisik – BOS Kinerja	2.320.000.000,00	2.320.000.000,00	100,00	0,00
3	DAK Non Fisik – TPG PNSD	128.601.539.000,00	127.245.883.500,00	98,95	120.759.214.100,00
4	DAK Non Fisik – Tamsil Guru PNSD	1.765.500.000,00	1.765.500.000,00	100,00	1.719.000.000,00
5	DAK Non Fisik - BOP PAUD	8.835.600.000,00	8.828.026.000,00	99,91	8.274.507.000,00
6	DAK Non Fisik – BOP Pendidikan Kesetaraan	4.247.000.000,00	4.247.000.000,00	100,00	2.723.600.000,00



Pemerintah Kabupaten Gowa  
**Catatan Atas Laporan Keuangan (Audited)**

Untuk tahun-tahun yang berakhir pada tanggal 31 Desember 2023 dan 2022

No	Uraian	Anggaran	Realisasi 2023	%	Realisasi 2022
7	DAK Non Fisik – BOP Museum dan Taman Budaya – Museum	800.000.000,00	799.752.960,00	99,97	700.000.000,00
8	DAK Non Fisik – BOK	39.031.117.000,00	32.515.596.534,00	83,31	13.516.393.639,00
9	DAK Non Fisik – BOKB	8.211.694.000,00	7.439.675.512,00	90,60	7.301.988.400,00
10	DAK Non Fisik – PK2UKM	0,00	0,00	00,00	400.800.000,00
11	DAK Non Fisik – Dana Pelayanan Kepariwisata	0,00	0,00	00,00	488.215.000,00
12	Dana Fasilitasi Pelayanan Modal	406.900.000,00	358.326.900,00	88,06	330.681.108,00
13	Dana Ketahanan Pangan dan Pertanian	732.575.000,00	732.575.000,00	100,00	367.800.000,00
14	Dana Pelayanan Perlindungan Perempuan dan Perlindungan Anak	438.800.000,00	438.800.000,00	100,00	0,00
<b>Jumlah</b>		<b>292.603.772.000,00</b>	<b>283.904.183.406,00</b>	<b>97,03</b>	<b>250.914.064.268,00</b>

b) Dana Insentif Daerah (DID)	TA 2023	TA 2022
	<b>23.405.120.000,00</b>	<b>0,00</b>

Pada TA 2023 penerimaan dari Transfer Pemerintah Pusat Lainnya yaitu Dana Penguatan Desentralisasi Fiskal dan Percepatan Pembangunan Daerah dan Dana Penyesuaian yang merupakan Dana Insentif Daerah yang teralisasi sebesar Rp23.405.120.000,00. Realisasi Dana Insentif Daerah TA 2023 mengalami kenaikan sebesar Rp1.230.272.383.324,00 atau lebih tinggi 100% dibandingkan dengan TA 2022 yang sebesar Rp0,00.

c) Dana Desa	TA 2023	TA 2022
	<b>117.841.448.307,00</b>	<b>139.402.403.604,00</b>

Pada TA 2023 realisasi Dana Desa sebesar Rp117.841.448.307,00 mengalami penurunan sebesar Rp21.560.955.297,00 atau lebih rendah 15,47% dibandingkan dengan TA 2022 yang sebesar Rp139.402.403.604,00.

Dana Desa adalah dana yang bersumber dari APBN yang diperuntukkan bagi desa yang ditransfer melalui APBD kabupaten/kota dan digunakan untuk membiayai penyelenggaraan pemerintahan, pelaksanaan pembangunan, pembinaan



Pemerintah Kabupaten Gowa  
**Catatan Atas Laporan Keuangan (Audited)**

Untuk tahun-tahun yang berakhir pada tanggal 31 Desember 2023 dan 2022

kemasyarakatan dan pemberdayaan masyarakat. Pada TA 2023 Dana Desa Kabupaten Gowa terealisasi sebesar Rp117.841.448.307,00 yang telah disalurkan kepada 121 Desa yang ada di Kabupaten Gowa.

	TA 2023	TA 2022
<b>2) Pendapatan Transfer Antar Daerah</b>	<b>142.087.746.903,96</b>	<b>133.377.361.178,00</b>

Pada TA 2023 Pendapatan Transfer Antar Dearah dianggarkan sebesar Rp150.536.515.910,00 dan terealisasi sebesar Rp142.087.746.903,96 atau 94,39%. Realisasi Pendapatan Transfer Antar Daerah TA 2023 mengalami kenaikan sebesar Rp8.710.385.725,96 atau lebih tinggi 6,53% dibandingkan dengan TA 2022 yang sebesar Rp133.377.361.178,00, dengan rincian sebagai berikut.

**Tabel 48 Anggaran dan Realisasi Pendapatan Transfer Antar Daerah TA 2023**

(dalam rupiah)

No	Objek	Anggaran	Realisasi 2023	%	Realisasi 2022
1	Pendapatan Bagi Hasil	132.536.515.910,00	132.673.217.653,96	100,10	111.175.477.722,00
2	Bantuan Keuangan	18.000.000.000,00	9.414.529.250,00	52,30	22.201.883.456,00
<b>Jumlah</b>		<b>150.536.515.910,00</b>	<b>142.087.746.903,96</b>	<b>94,39</b>	<b>133.377.361.178,00</b>

	TA 2023	TA 2022
<b>a) Pendapatan Bagi Hasil</b>	<b>132.673.217.653,96</b>	<b>111.175.477.722,00</b>

Pada TA 2023 realisasi Pendapatan Bagi Hasil yang merupakan Transfer Pemerintah Provinsi sebesar Rp132.673.217.653,96 mengalami kenaikan sebesar Rp21.497.739.931,96 atau lebih tinggi 19,34% dibandingkan dengan Tahun Anggaran 2022 yang sebesar Rp111.175.477.722,00, dengan rincian sebagai berikut.

**Tabel 49 Anggaran dan Realisasi Pendapatan Bagi Hasil Pajak TA 2023**

(dalam rupiah)

No	Rincian Objek	Anggaran	Realisasi 2023	%	Realisasi 2022
1	Bagi Hasil dari Pajak Kendaraan Bermotor	33.761.033.800,00	32.985.594.782,00	97,70	25.243.894.218,00
2	Bagi Hasil Bea Balik Nama Kendaraan Bermotor	27.433.478.470,00	27.210.513.444,00	99,19	22.542.651.857,00
3	Bagi Hasil dari Pajak Bahan Bakar Kendaraan Bermotor	37.097.557.545,00	38.172.912.173,96	102,90	29.796.481.572,00



No	Rincian Objek	Anggaran	Realisasi 2023	%	Realisasi 2022
4	Bagi Hasil dari Pajak Pengambilan dan Pemanfaatan Air Permukaan	820.995.075,00	828.742.732,00	100,94	613.799.597,00
5	Bagi Hasil Pajak Rokok	33.423.451.020,00	33.475.454.522,00	100,16	32.978.650.478,00
	<b>Jumlah</b>	<b>132.536.515.910,00</b>	<b>132.673.217.653,96</b>	<b>100,10</b>	<b>111.175.477.722,00</b>

	TA 2023	TA 2022
<b>b) Bantuan Keuangan</b>	<b>9.414.529.250,00</b>	<b>22.201.883.456,00</b>

Pada TA 2023 realisasi penerimaan dari Transfer Bantuan Keuangan berupa Bantuan Keuangan dari Pemerintah Daerah Provinsi Lainnya sebesar Rp9.414.529.250,00 mengalami penurunan sebesar Rp12.787.354.206,00 atau lebih rendah 57,60% dibandingkan dengan TA 2022 yang sebesar Rp22.201.883.456,00.

Bantuan Keuangan ini merupakan integrasi Kesehatan Gratis BPJS Pemerintah Provinsi ke Kabupaten Gowa yang tidak mencapai target yang ditetapkan karena hanya terbayar sampai dengan Triwulan III tahun 2023. Adapun sisa dari pembayaran bantuan tersebut dituangkan dalam Surat Keputusan Gubernur Nomor 1737/XII/Tahun 2023 dan SK Gubernur Nomor 1825/XII/Tahun 2023 tentang Alokasi Bantuan Pembayaran Iuran Badan Penyelenggara Jaminan Sosial Peserta Penerima Biaya Iuran Lokal Pelayanan Kesehatan Gratis Per Kabupaten/Kota Provinsi Sulawesi Selatan Triwulan III (Juli sampai dengan September) dan Triwulan IV (Oktober sampai dengan Desember) TA 2023 sebesar Rp10.389.543.500,00.

	TA 2023	TA 2022
<b>c. Lain-Lain Pendapatan Daerah yang Sah</b>	<b>0,00</b>	<b>12.589.800.000,00</b>

Pada TA 2023 penerimaan dari Lain-lain Pendapatan Daerah yang Sah tidak dianggarkan dan tidak ada realisasi. Realisasi Lain-lain Pendapatan Daerah yang Sah TA 2023 mengalami penurunan sebesar Rp12.589.800.000,00 atau lebih rendah 100,00% dibandingkan dengan TA 2022 yang sebesar Rp12.589.800.000,00.

Pada TA 2022 realisasi Lain-lain Pendapatan Daerah yang Sah merupakan penerimaan hibah dari Kementerian Kesehatan Republik Indonesia dengan SK Nomor HK.02.02/D.I/9125/2022 tentang Daftar Penerima Lokus Bantuan Pemerintah Berupa Bantuan Lainnya dalam bentuk uang untuk pemenuhan prasarana dan alat kesehatan dalam rangka Pemulihan Ekonomi Nasional pada Rumah Sakit milik Pemerintah Daerah TA 2022, dalam hal ini kepada RSUD Syekh Yusuf untuk pengadaan CT Scan 64 + UPS.



Pemerintah Kabupaten Gowa  
**Catatan Atas Laporan Keuangan (Audited)**

Untuk tahun-tahun yang berakhir pada tanggal 31 Desember 2023 dan 2022

	TA 2023	TA 2022
<b>2. Belanja</b>	<b>1.996.144.644.316,77</b>	<b>1.884.121.196.569,39</b>

Pada TA 2023 Belanja Daerah dianggarkan sebesar Rp2.170.826.662.074,00 dan terealisasi sebesar Rp1.996.144.644.316,77 atau 91,95%. Realisasi Belanja Daerah TA 2023 mengalami kenaikan sebesar Rp112.023.447.747,38 atau lebih tinggi 5,95% dibandingkan TA 2022 yang sebesar Rp1.884.121.196.569,39.

Pada uraian di bawah ini akan dijelaskan belanja berdasarkan struktur belanja sesuai Peraturan Pemerintah Nomor 71 Tahun 2010 tentang Standar Akuntansi Pemerintah yang terdiri dari Belanja Operasi, Belanja Modal dan Belanja Tidak Terduga.

**Tabel 50 Anggaran dan Realisasi Belanja TA 2023**

(dalam rupiah)

No	Uraian	Anggaran	Realisasi 2023	%	Realisasi 2022
1	Belanja Operasi	1.476.897.391.665,00	1.351.452.988.937,83	91,51	1.225.185.156.196,99
2	Belanja Modal	477.696.011.830,00	433.647.190.660,94	90,78	434.874.874.985,40
3	Belanja Tak Terduga	7.065.259.876,00	2.755.477.109,00	39,00	1.949.892.460,00
4	Belanja Transfer	209.167.998.703,00	208.288.987.609,00	99,58	222.111.272.927,00
	<b>Jumlah</b>	<b>2.170.826.662.074,00</b>	<b>1.996.144.644.316,77</b>	<b>91,95</b>	<b>1.884.121.196.569,39</b>

Secara sistematis anggaran Belanja TA 2023 dapat diuraikan sebagai berikut.

	TA 2023	TA 2022
<b>a. Belanja Operasi</b>	<b>1.351.452.988.937,83</b>	<b>1.225.185.156.196,99</b>

Pada TA 2023 Belanja Operasi dianggarkan sebesar Rp1.476.897.391.665,00 dan terealisasi sebesar Rp1.351.452.988.937,83 atau 91,51%. Realisasi Belanja Operasi TA 2023 mengalami kenaikan sebesar Rp126.267.832.740,84 atau lebih tinggi 10,31% dibandingkan dengan TA 2022 yang sebesar Rp1.225.185.156.196,99. Jenis Belanja ini dapat menyerap dana sebesar 67,70% dari total belanja secara keseluruhan sebesar Rp1.996.144.644.316,77, dengan rincian sebagai berikut.

**Tabel 51 Anggaran dan Realisasi Belanja Operasi TA 2023**

(dalam rupiah)

No	Jenis	Anggaran	Realisasi 2023	%	Realisasi 2022
1	Belanja Pegawai	778.366.769.926,00	689.212.773.446,00	88,55	673.995.605.735,00
2	Belanja Barang dan Jasa	603.506.350.515,00	573.076.258.024,83	94,96	464.980.693.504,00
3	Belanja Bunga	13.647.666.000,00	11.556.195.307,00	84,68	5.304.022.159,00



Pemerintah Kabupaten Gowa  
**Catatan Atas Laporan Keuangan (Audited)**

Untuk tahun-tahun yang berakhir pada tanggal 31 Desember 2023 dan 2022

No	Jenis	Anggaran	Realisasi 2023	%	Realisasi 2022
4	Belanja Hibah	78.870.298.410,00	76.925.384.160,00	97,53	60.148.527.795,99
5	Belanja Bantuan Sosial	2.506.306.814,00	682.378.000,00	27,23	20.756.307.003,00
<b>Jumlah</b>		<b>1.476.897.391.665,00</b>	<b>1.351.452.988.937,83</b>	<b>91,51</b>	<b>1.225.185.156.196,99</b>

	<b>TA 2023</b>	<b>TA 2022</b>
<b>1) Belanja Pegawai</b>	<b>689.212.773.446,00</b>	<b>673.995.605.735,00</b>

Pada TA 2023 Belanja Pegawai dianggarkan sebesar Rp778.366.769.926,00 dan terealisasi sebesar Rp689.212.773.446,00 atau 88,55%. Realisasi Belanja Pegawai TA 2023 mengalami kenaikan sebesar Rp15.217.167.711,00 atau lebih tinggi 2,26% dibandingkan dengan TA 2022 sebesar Rp673.995.605.735,00, dengan rincian sebagai berikut.

**Tabel 52 Anggaran dan Realisasi Belanja Pegawai TA 2023**

(dalam rupiah)

No	Objek	Anggaran	Realisasi 2023	%	Realisasi 2022
1	Belanja Gaji dan Tunjangan	554.340.220.861,00	487.836.439.945,00	88,00	468.903.806.997,00
2	Belanja Tambahan Penghasilan ASN	57.769.671.837,00	44.776.864.501,00	77,51	43.821.104.615,00
3	Tambahan Penghasilan berdasarkan Pertimbangan Objektif Lainnya ASN	141.604.204.513,00	133.127.457.375,00	94,01	138.514.461.308,00
4	Belanja Gaji dan Tunjangan DPRD	22.172.206.873,00	21.894.622.228,00	98,75	21.394.622.478,00
5	Belanja Gaji dan Tunjangan KDH/WKDH	1.628.465.842,00	979.889.397,00	60,17	842.010.337,00
6	Belanja Penerimaan Lainnya Pimpinan DPRD serta KDH/WKDH	852.000.000,00	597.500.000,00	70,13	519.600.000,00
<b>Jumlah</b>		<b>778.366.769.926,00</b>	<b>689.212.773.446,00</b>	<b>88,55</b>	<b>673.995.605.735,00</b>

	<b>TA 2023</b>	<b>TA 2022</b>
<b>2) Belanja Barang dan Jasa</b>	<b>573.076.258.024,83</b>	<b>464.980.693.504,00</b>

Pada TA 2023 Belanja Barang dan Jasa dianggarkan sebesar Rp603.506.350.515,00 dan terealisasi sebesar Rp573.076.258.024,83



Pemerintah Kabupaten Gowa  
**Catatan Atas Laporan Keuangan (Audited)**

Untuk tahun-tahun yang berakhir pada tanggal 31 Desember 2023 dan 2022

atau 94,96%. Realisasi Belanja Barang dan Jasa TA 2023 mengalami kenaikan sebesar Rp108.095.564.520,83 atau lebih tinggi 23,25% dibandingkan dengan TA 2022 sebesar Rp464.980.693.504,00, dengan rincian sebagai berikut.

**Tabel 53 Anggaran dan Realisasi Belanja Barang dan Jasa TA 2023**

(dalam rupiah)

No	Objek	Anggaran	Realisasi 2023	%	Realisasi 2022
<b>A</b>	<b>Belanja Barang</b>	<b>133.369.669.343,00</b>	<b>126.340.087.968,00</b>	<b>94,73</b>	<b>86.048.530.821,00</b>
1	Belanja Barang Pakai Habis	133.368.397.343,00	126.338.819.968,00	94,73	86.032.726.221,00
2	Belanja Barang Tak Habis Pakai	1.272.000,00	1.268.000,00	99,69	15.804.600,00
<b>B</b>	<b>Belanja Jasa</b>	<b>287.917.573.469,00</b>	<b>270.355.746.441,60</b>	<b>93,90</b>	<b>231.418.697.103,00</b>
1	Belanja Jasa Kantor	191.571.454.873,00	182.632.359.577,60	95,33	159.431.231.554,00
2	Belanja Iuran Jaminan/Asuransi	67.098.675.560,00	61.578.691.530,00	91,77	49.376.206.769,00
3	Belanja Sewa Tanah	0,00	0,00	00,00	37.107.800,00
4	Belanja Sewa Peralatan dan Mesin	8.127.406.704,00	7.439.597.768,00	91,54	6.097.453.445,00
5	Belanja Sewa Gedung dan Bangunan	157.969.700,00	106.969.400,00	67,72	634.750.000,00
6	Belanja Sewa Aset Tetap Lainnya	0,00	0,00	00,00	26.000.000,00
7	Belanja Jasa Konsultansi Konstruksi	1.046.447.000,00	996.052.800,00	95,18	1.662.332.600,00
8	Belanja Jasa Konsultansi Non Konstruksi	1.364.576.000,00	1.118.222.550,00	81,95	1.917.214.850,00
9	Belanja Kursus/Pelatihan, Sosialisasi, Bimbingan Teknis serta Pendidikan dan Pelatihan	16.955.198.000,00	15.468.227.486,00	91,23	11.397.956.618,00
10	Belanja Jasa Insentif bagi Pegawai Non ASN atas Pemungutan Pajak Daerah	953.075.212,00	918.556.080,00	96,38	764.993.889,00
11	Belanja Jasa Insentif bagi Pegawai Non ASN atas Pemungutan Retribusi Daerah	642.770.420,00	97.069.250,00	15,10	73.449.578,00
<b>C</b>	<b>Belanja Pemeliharaan</b>	<b>12.309.161.833,00</b>	<b>11.782.603.200,23</b>	<b>95,72</b>	<b>10.746.947.832,00</b>
1	Belanja Pemeliharaan Peralatan dan Mesin	2.870.898.494,00	2.637.690.561,00	91,88	4.648.383.692,00
2	Belanja Pemeliharaan Gedung dan Bangunan	7.792.395.182,00	7.596.632.139,23	97,49	5.154.280.710,00



Pemerintah Kabupaten Gowa  
**Catatan Atas Laporan Keuangan (Audited)**

Untuk tahun-tahun yang berakhir pada tanggal 31 Desember 2023 dan 2022

No	Objek	Anggaran	Realisasi 2023	%	Realisasi 2022
3	Belanja Pemeliharaan Jalan, Jaringan Irigasi	1.372.325.083,00	1.274.915.500,00	92,90	944.283.430,00
4	Belanja Pemeliharaan Aset Tetap Lainnya	273.543.074,00	273.365.000,00	99,93	0,00
<b>D</b>	<b>Belanja Perjalanan Dinas</b>	<b>77.904.958.096,00</b>	<b>73.255.726.541,00</b>	<b>94,03</b>	<b>59.633.579.002,00</b>
1	Belanja Perjalanan Dinas Dalam Negeri	76.761.847.811,00	72.753.376.541,00	94,78	59.633.579.002,00
2	Belanja Perjalanan Dinas Luar Negeri	1.143.110.285,00	502.350.000,00	43,95	0,00
<b>E</b>	<b>Belanja Uang dan/atau Jasa untuk Diberikan kepada Pihak Ketiga/Pihak Lain/Masyarakat</b>	<b>7.619.350.000,00</b>	<b>6.966.290.000,00</b>	<b>91,43</b>	<b>3.892.326.000,00</b>
1	Belanja Uang yang Diberikan kepada Pihak Ketiga/Pihak Lain/Masyarakat	7.619.350.000,00	6.966.290.000,00	91,43	3.832.710.200,00
2	Belanja Jasa yang Diberikan kepada Pihak Ketiga/Pihak Lain/Masyarakat	0,00	0,00	00,00	59.615.800,00
<b>F</b>	<b>Belanja Barang dan Jasa BOS</b>	<b>84.385.637.774,00</b>	<b>84.375.803.874,00</b>	<b>99,99</b>	<b>73.240.612.746,00</b>
1	Belanja Barang dan Jasa BOS	84.385.637.774,00	84.375.803.874,00	99,99	73.240.612.746,00
	<b>Jumlah</b>	<b>603.506.350.515,00</b>	<b>573.076.258.024,83</b>	<b>94,96</b>	<b>464.980.693.504,00</b>

	<b>TA 2023</b>	<b>TA 2022</b>
<b>3) Belanja Bunga</b>	<b>11.556.195.307,00</b>	<b>5.304.022.159,00</b>

Pada TA 2023 Belanja Bunga dianggarkan sebesar Rp13.647.666.000,00 dan terealisasi sebesar Rp11.556.195.307,00. Realisasi Belanja Bunga TA 2023 mengalami kenaikan sebesar Rp6.252.173.148,00 atau lebih tinggi 117,88% dibandingkan dengan TA 2022 sebesar Rp5.304.022.159,00. Belanja ini merupakan pembayaran bunga atas Pinjaman PEN Pemerintah Kabupaten Gowa kepada PT Sarana Multi Infrastruktur (Persero).





	TA 2023	TA 2022
<b>4) Belanja Hibah</b>	<b>76.925.384.160,00</b>	<b>60.148.527.795,99</b>

Pada TA 2023 Belanja Hibah dianggarkan sebesar Rp78.870.298.410,00 dan terealisasi sebesar Rp76.925.384.160,00 atau 97,53%. Realisasi Belanja Hibah TA 2023 mengalami kenaikan sebesar Rp16.776.856.364,01 atau lebih tinggi 27,89% dibandingkan dengan TA 2022 yang sebesar Rp60.148.527.795,99, dengan rincian sebagai berikut.

**Tabel 54 Anggaran dan Realisasi Belanja Hibah TA 2023**

(dalam rupiah)

No	Objek	Anggaran	Realisasi 2023	%	Realisasi 2022
1	Belanja Hibah kepada Pemerintah Pusat	40.872.138.900,00	39.872.138.900,00	97,55	9.092.882.098,00
2	Belanja Hibah kepada BUMD	1.258.977.960,00	1.057.377.960,00	83,99	8.625.419.730,00
3	Belanja Hibah kepada Badan, Lembaga, Organisasi Kemasyarakatan yang Berbadan Hukum Indonesia	23.684.834.550,00	22.941.520.300,00	96,86	30.861.027.750,00
4	Belanja Hibah Dana BOS	10.973.235.000,00	10.973.235.000,00	100,00	9.796.289.720,00
5	Belanja Hibah Bantuan Keuangan kepada Partai Politik	2.081.112.000,00	2.081.112.000,00	100,00	1.772.908.497,99
<b>Jumlah</b>		<b>78.870.298.410,00</b>	<b>76.925.384.160,00</b>	<b>97,53</b>	<b>60.148.527.795,99</b>

	TA 2023	TA 2022
<b>a) Belanja Hibah Kepada Pemerintah Pusat</b>	<b>39.872.138.900,00</b>	<b>9.092.882.098,00</b>

Pada TA 2023 realisasi Belanja Hibah Kepada Pemerintah Pusat sebesar Rp39.872.138.900,00 mengalami kenaikan sebesar Rp30.779.256.802,00 atau lebih tinggi 338,50% dibandingkan dengan TA 2022 sebesar Rp9.092.882.098,00.

Realisasi Belanja Hibah tersebut merupakan Belanja Hibah Uang sebesar Rp39.487.250.000,00 dan Belanja Hibah Barang sebesar Rp384.888.900,00, dengan rincian sebagai berikut.



**Tabel 55 Anggaran dan Realisasi Belanja Hibah kepada Pemerintah Pusat TA 2023**

(dalam rupiah)

No	Rincian Objek	Anggaran	Realisasi 2023	%	Realisasi 2022
1	Belanja Hibah Uang kepada Pemerintah Pusat	40.487.250.000,00	39.487.250.000,00	97,53	9.092.882.098,00
2	Belanja Hibah Barang kepada Pemerintah Pusat	384.888.900,00	384.888.900,00	100,00	0,00
<b>Jumlah</b>		<b>40.872.138.900,00</b>	<b>39.872.138.900,00</b>	<b>97,55</b>	<b>9.092.882.098,00</b>

Realisasi Belanja Hibah Uang kepada Pemerintah Pusat disajikan dalam tabel berikut.

**Tabel 56 Realisasi Belanja Hibah Uang kepada Pemerintah Pusat TA 2023**

(dalam rupiah)

No	Uraian	Jumlah
1	Pembayaran dana hibah uang kepada pemerintah pusat untuk OPS Ketupat 2023	100.000.000,00
2	Pembayaran dana hibah uang kepada pemerintah pusat untuk PNPB SIM Personel Divif 3 Kostrad	137.250.000,00
3	Pembayaran dana hibah uang kepada pemerintah pusat kepada Kodam XIV/Hasanuddin	3.500.000.000,00
4	Pembayaran dana hibah uang kepada pemerintah pusat untuk lanjutan pembangunan gedung serbaguna Polres Gowa Tahun 2023	3.000.000.000,00
5	Pembayaran hibah uang kepada Forum Kerukunan Umat Beragama (FKUB)	100.000.000,00
6	Pembayaran dana hibah uang pemerintah pusat kepada Polres untuk pembangunan ruangan tahanan Polres Gowa Tahun 2023	1.000.000.000,00
7	Pembayaran dana hibah uang pemerintah pusat kepada Divif 3 Kostrad Tahun 2023	1.000.000.000,00
8	Pembayaran dana hibah uang pemerintah pusat kepada Polres Tahun 2023	150.000.000,00
9	Pembayaran dana hibah uang pemerintah pusat kepada Rindam XIV/Hasanuddin Tahun 2023	500.000.000,00
10	Pembayaran dana hibah uang pemerintah pusat kepada Komisi Pemilihan Umum (KPU) Tahun 2023	24.000.000.000,00
11	Pembayaran dana hibah uang pemerintah pusat kepada Badan Pengawas Pemilihan Umum (Bawaslu) Tahun 2023	6.000.000.000,00
<b>Jumlah</b>		<b>39.487.250.000,00</b>

Realisasi Belanja Hibah Barang kepada Pemerintah Pusat disajikan dalam tabel berikut.



**Tabel 57 Realisasi Belanja Hibah Barang kepada Pemerintah Pusat TA 2023**

(dalam rupiah)

No	Uraian	Jumlah
1	Kegiatan Penyelenggaraan Bangunan Gedung di Wilayah Daerah Kabupaten/Kota Izin Mendirikan Bangunan (IMB) dan sertifikat Laik Fungsi Bangunan Gedung Pekerjaan Pembangunan Rumah Dinas Kejaksaan Negeri Gowa (Pembayaran 100,00%, Utang Tahun 2022)	350.819.040,00
2	Kegiatan Penyelenggaraan Bangunan Gedung di Wilayah Daerah kabupaten/Kota Izin Mendirikan Bangunan (IMB) dan sertifikat Laik Fungsi Bangunan Gedung Pekerjaan Peningkatan Jalan Asrama Kodim (Pembayaran 100,00%, Utang Tahun 2022)	34.069.860,00
<b>Jumlah</b>		<b>384.888.900,00</b>

**b) Belanja Hibah  
 Kepada BUMD**

TA 2023	TA 2022
<b>1.057.377.960,00</b>	<b>8.625.419.730,00</b>

Pada TA 2023 realisasi Belanja Hibah kepada BUMD sebesar Rp1.057.377.960,00 mengalami penurunan sebesar Rp7.568.041.770,00 atau lebih rendah 87,74% dibandingkan dengan TA 2022 yang sebesar Rp8.625.419.730,00, dengan rincian sebagai berikut.

**Tabel 58 Realisasi Belanja Hibah Barang Kepada BUMD TA 2023**

(dalam rupiah)

No	Uraian	Jumlah
1	Pembayaran (100,00%),(Utang Tahun 2022) Kegiatan Pengelolaan dan Pengembangan Sistem Penyediaan Air Minum (SPAM) di Daerah kabupaten/Kota Pekerjaan Pengembangan Jaringan Distribusi dan Sambungan (SR) desa Jipang	161.845.060,00
2	Pembayaran (100,00%),(Utang Tahun 2022) Kegiatan Pengelolaan dan Pengembangan Sistem Penyediaan Air Minum (SPAM) di Daerah KAbupaten/Kota Pekerjaan Pengembangan Jaringan Dstribusi dan Sambungan (SR) Desa Sengka	127.980.000,00
3	Pembayaran Termyn I (100,00%) Kegiatan Perluasan SPAM Jaringan Perpipaan di Kawasan Perdesaan TA.2023.Pekerjaan Pengembangan Jaringan Distribusi dan Sambungan Rumah (SR) Desa Taeng	130.267.230,00
4	Pembayaran Retensi (5%) Kegiatan Perluasan SPAM Jaringan Perpipaan di Kawasan Perdesaan TA.2023.Pekerjaan Pengembangan Jaringan Distribusi dan Sambungan Rumah (SR) Desa Taeng	6.856.170,00
5	Pembayaran Termin 100,00% Pekerjaan Pengawasan (Supervisi) DAU Air Minum	39.900.000,00
6	Pembayaran (100,00%),(Utang Tahun 2022) Pekerjaan Pengembangan Jaringan Distribusi dan sambungan (SR) Desa Paccellekang	298.000.000,00



Pemerintah Kabupaten Gowa  
**Catatan Atas Laporan Keuangan (Audited)**

Untuk tahun-tahun yang berakhir pada tanggal 31 Desember 2023 dan 2022

No	Uraian	Jumlah
7	Pembayaran (100,00%),(Utang Tahun 2022) Kegiatan Pengelolaan dan Pengembangan Sistem Penyediaan Air Minum (SPAM) di Daerah Kabupaten/kota. Pekerjaan Pengembangan Jaringan Distribusi dan Sambungan (SR) Desa Je'nemadinging	254.029.500,00
8	Pengelolaan dan Pengembangan Sistem Penyediaan Air Minum (SPAM) di Daerah Kabupaten/Kota TA.2021 Pekerjaan Perluasan SPAM Jaringan Perpipaan Desa Katangka	38.500.000,00
<b>Jumlah</b>		<b>1.057.377.960,00</b>

c) <b>Belanja Hibah Kepada Badan, Lembaga, Organisasi Kemasyarakatan yang Berbadan Hukum Indonesia</b>	<b>TA 2023</b>	<b>TA 2022</b>
	<b>22.941.520.300,00</b>	<b>30.861.027.750,00</b>

Pada TA 2023 realisasi Belanja Hibah kepada Badan, Lembaga, Organisasi Kemasyarakatan yang Berbadan Hukum Indonesia sebesar Rp22.941.520.300,00 mengalami penurunan sebesar Rp7.919.507.450,00 atau lebih rendah 25,66% dibandingkan dengan TA 2022 yang sebesar Rp30.861.027.750,00. Belanja ini merupakan belanja Hibah Uang dan Hibah Barang, dengan rincian sebagai berikut.

**Tabel 59 Anggaran dan Realisasi Belanja Hibah Kepada Badan, Lembaga, Organisasi Kemasyarakatan yang Berbadan Hukum Indonesia TA 2023**

(dalam rupiah)

No	Rincian Objek	Anggaran	Realisasi 2023	%	Realisasi 2022
1	Belanja Hibah kepada Badan dan Lembaga yang Bersifat Nirlaba, Sukarela dan Sosial yang Dibentuk Berdasarkan Peraturan Perundang-Undangan	8.433.058.550,00	8.166.768.300,00	96,84	17.175.361.750,00
2	Belanja Hibah kepada Badan dan Lembaga Nirlaba, Sukarela dan Sosial yang Telah Memiliki Surat Keterangan Terdaftar	9.399.076.000,00	9.380.702.000,00	99,80	1.166.359.000,00
3	Belanja Hibah kepada Badan dan Lembaga Nirlaba, Sukarela Bersifat Sosial Kemasyarakatan	5.852.700.000,00	5.394.050.000,00	92,16	12.519.307.000,00
<b>Jumlah</b>		<b>23.684.834.550,00</b>	<b>22.941.520.300,00</b>	<b>96,86</b>	<b>30.861.027.750,00</b>



Pemerintah Kabupaten Gowa  
**Catatan Atas Laporan Keuangan (Audited)**

Untuk tahun-tahun yang berakhir pada tanggal 31 Desember 2023 dan 2022

(1) Belanja Hibah kepada Badan dan Lembaga yang Bersifat Nirlaba, Sukarela dan Sosial yang Dibentuk Berdasarkan Peraturan Perundang-Undangan	TA 2023	TA 2022
	8.166.768.300,00	17.175.361.750,00

Pada TA 2023 Belanja Hibah kepada Badan dan Lembaga yang Bersifat Nirlaba, Sukarela dan Sosial yang Dibentuk Berdasarkan Peraturan Perundang-Undangan dianggarkan sebesar Rp8.433.058.550,00 yang direalisasikan sebesar Rp8.166.768.300,00 atau 96,84%. Belanja ini merupakan belanja hibah uang dan belanja hibah barang dengan rincian sebagai berikut.

**Tabel 60 Anggaran dan Realisasi Belanja Hibah Kepada Badan dan Lembaga yang Bersifat Nirlaba, Sukarela dan Sosial yang Dibentuk Berdasarkan Peraturan Perundang-Undangan TA 2023**

(dalam rupiah)

No	Sub Rincian Objek	Anggaran	Realisasi 2023	%
1	Belanja Hibah Uang kepada Badan dan Lembaga yang Bersifat Nirlaba, Sukarela dan Sosial yang Dibentuk Berdasarkan Peraturan Perundang-Undangan	2.295.350.000,00	2.295.350.000,00	100,00
2	Belanja Hibah Barang kepada Badan dan Lembaga yang Bersifat Nirlaba, Sukarela dan Sosial yang Dibentuk Berdasarkan Peraturan Perundang-Undangan	6.137.708.550,00	5.871.418.300,00	95,66
<b>Jumlah</b>		<b>8.433.058.550,00</b>	<b>8.166.768.300,00</b>	<b>96,84</b>

**Tabel 61 Realisasi Belanja Hibah Uang kepada Badan dan Lembaga yang Bersifat Nirlaba, Sukarela dan Sosial yang Dibentuk Berdasarkan Peraturan Perundang Undangan TA 2023**

(dalam rupiah)

No	Penerima	Jumlah
1	Komite Nasional Pemuda Indonesia (KNPI)	200.000.000,00
2	Palang Merah Indonesia Kabupaten Gowa	1.200.000.000,00
3	Kwartir Cabang Gerakan Pramuka Gowa	395.350.000,00
4	KONI Kabupaten Gowa	500.000.000,00
<b>Jumlah</b>		<b>2.295.350.000,00</b>



**Tabel 62 Realisasi Belanja Hibah Barang kepada Badan dan Lembaga yang Bersifat Nirlaba, Sukarela dan Sosial yang Dibentuk Berdasarkan Peraturan Perundang Undangan TA 2023**

*(dalam rupiah)*

No	Uraian	Jumlah
1	Markas PMI Gowa (lanjutan II)	1.264.762.000,00
2	Rumah Dinas Kejaksaan Negeri Gowa	3.298.321.700,00
3	Pembangunan Pagar Belakang Lingkup Markas Kodim 1409/Gowa	272.572.000,00
4	Rehab Pos Koramil Pattallassang	221.026.000,00
5	Rehabilitasi Koridor TK Kemala Bayangkari	199.100.000,00
6	Pembangunan Jalur Jalan Penyebrangan Gedung Kantor Pengadilan Agama Kelas I B	315.253.920,00
7	Rehab Ruang Tunggu Pengadilan Negeri Sungguminasa	300.382.680,00
<b>Jumlah</b>		<b>5.871.418.300,00</b>

(2) Belanja Hibah kepada Badan dan Lembaga Nirlaba, Sukarela dan Sosial yang Telah Memiliki Surat Keterangan Terdaftar	TA 2023	TA 2022
	<b>9.380.702.000,00</b>	<b>1.166.359.000,00</b>

Pada TA 2023 Belanja Hibah kepada Badan dan Lembaga Nirlaba, Sukarela dan Sosial yang Telah Memiliki Surat Keterangan Terdaftar dianggarkan sebesar Rp9.399.076.000,0 dan terealisasi sebesar Rp9.380.702.000,00 atau 99,80%. Belanja ini merupakan belanja hibah uang dan barang dengan rincian sebagai berikut.

**Tabel 63 Anggaran dan Realisasi Belanja Hibah kepada Badan dan Lembaga Nirlaba, Sukarela dan Sosial yang Telah Memiliki Surat Keterangan Terdaftar**

*(dalam rupiah)*

No	Sub Rincian Objek	Anggaran	Realisasi 2023	%
1	Belanja Hibah Uang kepada Badan dan Lembaga Nirlaba, Sukarela dan Sosial yang Telah Memiliki Surat Keterangan Terdaftar	8.861.600.000,00	8.843.226.000,00	99,79
2	Belanja Hibah Barang kepada Badan dan Lembaga Nirlaba, Sukarela dan Sosial yang Telah Memiliki Surat Keterangan Terdaftar	537.476.000,00	537.476.000,00	100,00



Pemerintah Kabupaten Gowa  
**Catatan Atas Laporan Keuangan (Audited)**

Untuk tahun-tahun yang berakhir pada tanggal 31 Desember 2023 dan 2022

No	Sub Rincian Objek	Anggaran	Realisasi 2023	%
	<b>Jumlah</b>	<b>9.399.076.000,00</b>	<b>9.380.702.000,00</b>	<b>99,80</b>

**Tabel 64 Belanja Hibah Uang kepada Badan dan Lembaga Nirlaba, Sukarela dan Sosial yang Telah Memiliki Surat Keterangan Terdaftar TA 2023**

(dalam rupiah)

No	Uraian	Jumlah
1	Pembayaran Belanja Hibah Kegiatan PGRI Tahun 2023	150.000.000,00
2	Belanja Hibah Uang Kepada Lembaga (Tim Penggerak PKK) Kegiatan Fasilitasi Tim Penggerak PKK dalam Penyelenggaraan Gerakan Pemberdayaan Masyarakat	500.000.000,00
3	BOS PAUD	8.193.226.000,00
	<b>Jumlah</b>	<b>8.843.226.000,00</b>

**Tabel 65 Belanja Hibah Barang kepada Badan dan Lembaga Nirlaba, Sukarela dan Sosial yang Telah Memiliki Surat Keterangan Terdaftar TA 2023**

(dalam rupiah)

No	Uraian	Jumlah
1	Pembangunan Ruang Laboratorium Komputer Beserta Perabotnya SMP Islam As Sunnah Panciro	537.476.000,00
	<b>Jumlah</b>	<b>537.476.000,00</b>

(3) Belanja Hibah kepada Badan dan Lembaga Nirlaba, Sukarela Bersifat Sosial Kemasyarakatan	TA 2023	TA 2022
	<b>5.394.050.000,00</b>	<b>12.519.307.000,00</b>

Pada TA 2023 Belanja Hibah kepada Badan dan Lembaga Nirlaba, Sukarela dan Sosial yang Telah Memiliki Surat Keterangan Terdaftar dianggarkan sebesar Rp5.852.700.000,00 dan terealisasi sebesar Rp5.394.050.000,00 atau 92,16%. Belanja ini merupakan belanja hibah uang sebesar dan barang dengan rincian sebagai berikut.



**Tabel 66 Anggaran dan Realisasi Belanja Hibah Kepada Badan, Lembaga, Nirlaba, Sukarela Bersifat Sosial Kemasyarakatan TA 2023**

(dalam rupiah)

No	Sub Rincian Objek	Anggaran	Realisasi 2023	%
1	Belanja Hibah Uang kepada Badan dan Lembaga Nirlaba, Sukarela Bersifat Sosial Kemasyarakatan	5.732.700.000,00	5.274.050.000,00	92,00
2	Belanja Hibah Barang kepada Badan dan Lembaga Nirlaba, Sukarela Bersifat Sosial Kemasyarakatan	120.000.000,00	120.000.000,00	100,00
<b>Jumlah</b>		<b>5.852.700.000,00</b>	<b>5.394.050.000,00</b>	<b>92,16</b>

**Tabel 67 Belanja Hibah Uang kepada Badan dan Lembaga Nirlaba, Sukarela Bersifat Sosial Kemasyarakatan TA 2023**

(dalam rupiah)

No	Uraian	Jumlah
1	Panitia Musyawarah Daerah Muhammadiyah Kec.Somba Opu	50.000.000,00
2	Mesjid Al-Hijrah Mannyoi Dusun Mannyoi Desa Tamannyeleng Kec. Barombong	5.000.000,00
3	Mesjid Nurul Aeni BTN Restika Indah Kel. Tetebatu	5.000.000,00
4	Mesjid Muhammad Sultan Assiddiq Dusun Gantaran Desa Taeng Kec. Pallangga	5.000.000,00
5	Mesjid Nurul Ikhsan Bategulung Kec.Bontonompo	50.000.000,00
6	Mesjid Mts Bontonompo Kel.Bontonompo Kec.Bontonompo	5.000.000,00
7	Masjid Putry Nely Sanga Mangalli Lingkungan Allattappampang Kel. Mangalli Kec.Pallangga	5.000.000,00
8	Masjid Al-Mujahidin Perumahan Ranuland Desa Pakatto Kec.Bontomarannu	10.000.000,00
9	Masjid Silaturahmi Mangsa Kec.Somba Opu	50.000.000,00
10	Masjid Nur Hasan Kel.Tamarunang Kec.Somba Opu	45.000.000,00
11	Masjid Nurul Amaliah Yayasan Mualim Kompleks Rujab Bupati Gowa	100.000.000,00
12	Masjid Fastabiqul Khaerat Dusun Sorobaya Desa Bontosunggu Kec.Bontonompo Selatan	50.000.000,00
13	Masjid Al-Ikhlas Perumahan Samata Indah Kel.Romang Polong Kec.Somba Opu	10.000.000,00
14	Masjid Nurul Ihsan Kel.Paccinongang Kec.Somba Opu	5.000.000,00
15	Masjid Ibnu Amin Kel.Jenebatu Kec.Bungaya	5.000.000,00
16	Masjid Al-Ijtihad Parangluara Dusun Sapakeke Desa Buakkang Kec.Bungaya	5.000.000,00
17	Masjid Jabal Nur Parangbobbo Tonasa Desa Tonasa Kec. Tombolo Pao	5.000.000,00
18	Masjid Mawaddah Warahma Garassi Pa'rasangan Toa Kel.Garassi Kec.Tinggimoncong	5.000.000,00





Pemerintah Kabupaten Gowa  
**Catatan Atas Laporan Keuangan (Audited)**

Untuk tahun-tahun yang berakhir pada tanggal 31 Desember 2023 dan 2022

No	Uraian	Jumlah
19	Rumah Tahfidz Al-Qur'an Ibnu Mas'ud Samata	10.000.000,00
20	Masjid Nurul Jihad Tabbuakkang Dusun Kampung Parang Desa Barembeng Kec.Bontonompo	50.000.000,00
21	Masjid Nurul Hikmah Borong Bulu Desa Sokkolia Kec.Bontomarannu	5.000.000,00
22	Masjid Istiqlal Pattallassang Bu'rung-Bu'rung Desa Pattallassang Kec.Pattallassang	50.000.000,00
23	Masjid Jami Al Barakah Limbung Kel.Limbung Kec.Bajeng	50.000.000,00
24	Masjid Nur Yaasin Perumahan BTN Gowa Lestari Yusuf Bauty Kec. Somba opu	5.000.000,00
25	Masjid Nurul Jihad Likuloe Desa Bontoramba Kec.Pallangga Bag.Kesejahteraan	50.000.000,00
26	Masjid Lailatul Qadri Desa Bili-Bili Kec.Bontomarannu	50.000.000,00
27	Masjid At-Taubah Tamarunang Kec. Somba opu	20.000.000,00
28	Masjid Nurul Jihad Mamampang Desa Mamampang Kec.Tombolo Pao	10.000.000,00
29	Masjid Muhammad Sultan Assiddiq Gantara Desa Taeng Kec. Pallangga	20.000.000,00
30	Masjid Nurul Jihad Balleanging Desa Manimbahoi Kec.Parigi	50.000.000,00
31	Masjid Nurul Iman Kaluarrang Dusun Kaluarrang Desa Buakang Kec.Bungaya	5.000.000,00
32	Masjid Baitul Karim Desa Sengka Pa'lambarang Desa Sengka Kec.Bontonompo Selatan	5.000.000,00
33	Masjid Babussalam Parangtisang Desa Bissoloro Kec.Bungaya	50.000.000,00
34	Masjid Babussalam Limbung (Smansa 95) Poros Limbung Kec.Bajeng	100.000.000,00
35	Masjid Nurkhalifa BTN Nusa Tamarunang Kel.Tamarunang Kec.Somba Opu	10.000.000,00
36	Masjid Al-Anshar Kel.Tamarunang Kec.Sombaopu	10.000.000,00
37	Masjid Babutta'awun BTN Andi Tonro Permai Sejahtera Permai Bonto-Bontoa Kec.Somba Opu	5.000.000,00
38	Masjid Al -Abrar Julumatene Bontomatene Dusun Bontomatene Desa Julumatene	50.000.000,00
39	Masjid Lulu Binti Muhammad Assuhaim Kanjilo Borong Kaluku Desa Kanjilo Kec.Barombong	5.000.000,00
40	Masjid Abd Rahman Hamid Isa Jl.Poros Malino Km 57 Kampung Beru Desa Lonjoboko Kec.Parangloe	5.000.000,00
41	Masjid H.Andi Sulaeha Ambarala Cendara Kel.Sungguminasa Kec.Somba Opu	50.000.000,00
42	Masjid Hj.Musdaliah Jl.Danau Mawang Kel.Romang Lompoa Kec.Bontomarannu	5.000.000,00
43	Masjid Nurul Yaqin Mangottong Dusun Mangottong Desa Tonasa Kec.Tombolo Pao	5.000.000,00
44	Masjid Anas Bin Malik Kokoa Dusun Baji Pa'mai Desa Borimatangkasa Kec.Bajeng Barat	50.000.000,00



No	Uraian	Jumlah
45	Masjid Nurul Iman Lebong Desa Lanjoboko Kec.Parangloe	50.000.000,00
46	Masjid Baburrahman Kel.Mawang Kec.Somba Opu	5.000.000,00
47	Masjid Khaera Ummah Dusun Likuboddong Kec.Bontonompo Selatan	5.000.000,00
48	Masjid Al-Ikhlas Biruppaya Desa Buakang Kec.Bungaya	5.000.000,00
49	BOP Kesetaraan	4.069.050.000,00
<b>Jumlah</b>		<b>5.274.050.000,00</b>

**Tabel 68 Belanja Hibah Barang kepada Badan dan Lembaga Nirlaba, Sukarela Bersifat Sosial Kemasyarakatan TA 2023**

(dalam rupiah)

No	Uraian	Jumlah
1	Panitia pembangunan/renovasi Taman Makam Bahagia Kecamatan Tompo Bulu pada kegiatan Pemeliharaan Taman Makam Pahlawan Nasional Kabupaten/Kota	100.000.000,00
2	Bantuan hibah untuk Karang Taruna Kabupaten Gowa pada kegiatan pengembangan potensi sumber kesejahteraan sosial daerah kabupaten/kota	20.000.000,00
<b>Jumlah</b>		<b>120.000.000,00</b>

d) Belanja Hibah Dana BOS	TA 2023	TA 2022
	<b>10.973.235.000,00</b>	<b>9.796.289.720,00</b>

Pada TA 2023 realisasi Belanja Hibah Dana BOS sebesar Rp10.973.235.000,00 mengalami kenaikan sebesar Rp1.176.945.280,00 atau lebih tinggi 12,01% dibandingkan dengan TA 2022 yang sebesar Rp9.796.289.720,00.

e) Belanja Hibah Bantuan Kepada Partai Politik	TA 2023	TA 2022
	<b>2.081.112.000,00</b>	<b>1.772.908.497,99</b>

Pada TA 2023 realisasi Belanja Hibah Bantuan Keuangan Kepada Partai Politik sebesar Rp2.081.112.000,00 mengalami peningkatan sebesar Rp308.203.502,01 atau lebih tinggi 17,38% dibandingkan dengan TA 2022 yang sebesar Rp1.772.908.497,99, dengan rincian sebagai berikut.



**Tabel 69 Anggaran dan Realisasi Transfer Bantuan  
 Keuangan Lainnya kepada Partai Politik TA 2023**

(dalam rupiah)

No	Uraian	Anggaran	Realisasi 2023	%	Realisasi 2022
1	Partai Golkar	149.094.000,00	149.094.000,00	100,00	149.094.000,00
2	Partai Nasdem	185.658.000,00	185.658.000,00	100,00	185.658.000,00
3	Partai Demokrat	308.203.500,00	308.203.500,00	100,00	0,00
4	Partai Persatuan Pembangunan	330.291.500,00	330.291.500,00	100,00	330.291.500,00
5	Partai Amanat Nasional	223.866.500,00	223.866.500,00	100,00	223.866.500,00
6	Partai Keadilan Sejahtera	142.901.000,00	142.901.000,00	100,00	142.901.000,00
7	Partai PDI P	88.682.000,00	88.682.000,00	100,00	88.682.000,00
8	Partai Perindo	194.232.500,00	194.232.500,00	100,00	194.232.500,00
9	Partai Gerindra	323.521.000,00	323.521.000,00	100,00	323.521.000,00
10	Partai Kebangkitan Bangsa	134.662.000,00	134.662.000,00	100,00	134.662.000,00
<b>Jumlah</b>		<b>2.081.112.000,00</b>	<b>2.081.112.000,00</b>	<b>100,00</b>	<b>1.772.908.500,00</b>

	TA 2023	TA 2022
<b>5) Belanja Bantuan Sosial</b>	<b>682.378.000,00</b>	<b>20.756.307.003,00</b>

Pada TA 2023 Belanja Bantuan Sosial dianggarkan sebesar Rp2.506.306.814,00 dan terealisasi sebesar Rp682.378.000,00 atau 27,23%. Realisasi Belanja Bantuan Sosial TA 2023 mengalami penurunan sebesar Rp20.073.929.003,00 atau lebih rendah 96,71% dibandingkan dengan TA 2022 yang sebesar Rp20.756.307.003,00, dengan rincian sebagai berikut.

**Tabel 70 Anggaran dan Realisasi Belanja Bantuan Sosial TA 2023**

(dalam rupiah)

No	Objek	Anggaran	Realisasi 2023	%	Realisasi 2022
1	Belanja Bantuan Sosial kepada Individu	284.867.814,00	116.546.000,00	40,91	2.174.390.353,00
2	Belanja Bantuan Sosial kepada Keluarga	0,00	0,00	00,00	987.000.000,00
3	Belanja Bantuan Sosial kepada Kelompok Masyarakat	174.000.000,00	162.000.000,00	93,10	17.594.916.650,00
4	Belanja Bantuan Sosial kepada Lembaga Non Pemerintahan (Bidang Pendidikan, Keagamaan dan Bidang Lainnya)	2.047.439.000,00	403.832.000,00	19,72	0,00
<b>Jumlah</b>		<b>2.506.306.814,00</b>	<b>682.378.000,00</b>	<b>27,23</b>	<b>20.756.307.003,00</b>



a) Belanja Bantuan Sosial Kepada Individu	TA 2023	TA 2022
	<b>116.546.000,00</b>	<b>2.174.390.353,00</b>

Pada TA 2023 realisasi Belanja Bantuan Sosial kepada Individu sebesar Rp116.546.000,00 mengalami penurunan sebesar Rp2.057.844.353,00 atau lebih rendah 94,64% dibandingkan dengan TA 2022 yang sebesar Rp2.174.390.353,00. Belanja ini terdiri dari Belanja Bantuan Sosial Uang yang direncanakan kepada Individu dan Belanja Bantuan Sosial Barang yang Direncanakan kepada Individu, dengan rincian sebagai berikut.

**Tabel 71 Anggaran dan Realisasi Belanja Bantuan Sosial Kepada Individu TA 2023**

(dalam rupiah)

No	Rincian Objek	Anggaran	Realisasi 2023	%
1	Belanja Bantuan Sosial Uang yang Direncanakan kepada Individu	190.000.000,00	21.680.000,00	11,41
2	Belanja Bantuan Sosial Barang yang Direncanakan kepada Individu	94.867.814,00	94.866.000,00	100,00
<b>Jumlah</b>		<b>284.867.814,00</b>	<b>116.546.000,00</b>	<b>40,91</b>

(1) Belanja Bantuan Sosial Uang yang direncanakan kepada Individu yang terealisasi sebesar Rp21.680.000,00 merupakan bantuan beasiswa kepada mahasiswa dan bantuan kepada peserta tahfidz, namun yang teralisasi hanya bantuan beasiswa. Adapun realisasi dari belanja bantuan tersebut sebagai berikut.

**Tabel 72 Realisasi Belanja Bantuan Sosial Kepada Individu TA 2023**

(dalam rupiah)

No	Uraian	Realisasi 2023
1	Kelurahan Lanna	4.000.000,00
2	Kelurahan Bontonompo	10.000.000,00
3	Kelurahan Lembang Parang	7.680.000,00
<b>Jumlah</b>		<b>21.680.000,00</b>

(2) Belanja Bantuan Sosial Barang yang Direncanakan kepada Individu terElisasi sebesar Rp94.866.000,00. Bantuan ini merupakan pengadaan alat bantu difabel sebesar Rp23.336.000,00 dan belanja bantuan pengadaan Sembako Permakanan Anak dan Lansia sebesar Rp71.530.000,00.



<b>b) Belanja Bantuan Sosial Kepada Keluarga</b>	<b>TA 2023</b>	<b>TA 2022</b>
	<b>0,00</b>	<b>987.000.000,00</b>

Pada TA 2023 realisasi Belanja Bantuan Sosial Kepada Keluarga sebesar Rp0,00 mengalami penurunan sebesar Rp987.000.000,00 atau lebih rendah 100,00% dibandingkan dengan TA 2022 yang sebesar Rp987.000.000,00.

<b>c) Belanja Bantuan Sosial Kepada Kelompok Masyarakat</b>	<b>TA 2023</b>	<b>TA 2022</b>
	<b>162.000.000,00</b>	<b>17.594.916.650,00</b>

Pada TA 2023 realisasi Belanja Bantuan Sosial Kepada Kelompok Masyarakat sebesar Rp162.000.000,00 mengalami penurunan sebesar Rp17.432.916.650,00 atau lebih rendah 99,08% dibandingkan dengan TA 2022 yang sebesar Rp17.594.916.650,00. Realisasi Belanja Bantuan Sosial tersebut merupakan Bantuan Sosial Barang yang Direncanakan kepada Kelompok Masyarakat berupa pembangunan Tangki Septik di Desa Tetebatu.

<b>d) Belanja Bantuan Sosial kepada Lembaga Non Pemerintahan (Bidang Pendidikan, Keagamaan dan Bidang Lainnya)</b>	<b>TA 2023</b>	<b>TA 2022</b>
	<b>403.832.000,00</b>	<b>0,00</b>

Pada TA 2023 realisasi Belanja Bantuan Sosial kepada Lembaga Non Pemerintahan (Bidang Pendidikan, Keagamaan dan Bidang Lainnya) sebesar Rp403.832.000,00 mengalami kenaikan sebesar Rp403.832.000,00 atau lebih tinggi 100% dibandingkan dengan TA 2022 yang sebesar Rp0,00.

Realisasi Belanja Bantuan Sosial tersebut merupakan Bantuan Sosial Uang berupa bantuan kepada Hafidz Al Qur'an, pemberian penghargaan kepada anak yang berprestasi dan untuk kegiatan karang taruna, dengan rincian sebagai berikut.



**Tabel 73 Anggaran dan Realisasi Belanja Bantuan Sosial Kepada kepada Lembaga Non Pemerintahan (Bidang Pendidikan, Keagamaan dan Bidang Lainnya) TA 2023**

(dalam rupiah)

No	SKPD	Anggaran	Realisasi 2023	%
1	Kecamatan Bontomarannu	150.000.000,00	6.000.000,00	4,00
2	Kecamatan Bontonompo Selatan	40.000.000,00	13.960.000,00	34,90
3	Kecamatan Somba Opu	700.000.000,00	91.904.600,00	13,13
4	Kecamatan Tinggimoncong	360.000.000,00	76.665.200,00	21,30
5	Kecamatan Bungaya	60.000.000,00	15.000.000,00	25,00
6	Kecamatan Tombolo Pao	65.000.000,00	21.000.000,00	32,31
7	Kecamatan Bontonompo	110.000.000,00	18.250.000,00	16,59
8	Kecamatan Tompobulu	120.000.000,00	28.725.200,00	23,94
9	Kecamatan Pallangga	40.000.000,00	32.088.000,00	80,22
10	Kecamatan Bajeng	200.000.000,00	40.000.000,00	20,00
11	Kecamatan Biringbulu	132.439.000,00	42.439.000,00	32,04
12	Kecamatan Barombong	20.000.000,00	10.000.000,00	50,00
13	Kecamatan Parangloe	50.000.000,00	7.800.000,00	15,60
<b>Jumlah</b>		<b>2.047.439.000,00</b>	<b>403.832.000,00</b>	<b>19,72</b>

b. Belanja Modal	TA 2023	TA 2022
	<b>433.647.190.660,94</b>	<b>434.874.874.985,40</b>

Pada TA 2023 Belanja Modal dianggarkan sebesar Rp477.696.011.830,00 dan terealisasi sebesar Rp433.647.190.660,94 atau 90,78%. Realisasi Belanja Modal TA 2023 mengalami penurunan sebesar Rp1.227.684.324,46 atau lebih rendah 0,28% dibandingkan dengan TA 2022 yang sebesar Rp434.874.874.985,40. Belanja Modal menyerap dana sebesar 21,72% dari total belanja secara keseluruhan sebesar Rp1.996.144.644.316,77.

Berdasarkan Peraturan Pemerintah Nomor 71 Tahun 2010 tentang Standar Akuntansi Pemerintah, Belanja Modal secara umum dikelompokkan kedalam beberapa jenis Belanja Aset yaitu Belanja Modal Tanah, Belanja Modal Peralatan dan Mesin, Belanja Modal Gedung dan Bangunan, Belanja Modal Jalan/Jembatan, Irigasi dan Jaringan dan Belanja Modal Aset Tetap Lainnya yang akan dikapitalisasi sebagai tambahan nilai aset TA 2023 Secara sistematis anggaran Belanja Modal TA 2023 dan 2022 dapat dilihat pada tabel sebagai berikut.



**Tabel 74 Anggaran dan Realisasi Belanja Modal TA 2023**

(dalam rupiah)

No	Objek	Anggaran	Realisasi 2023	%	Realisasi 2022
1	Belanja Modal Tanah	4.095.000.000,00	3.885.553.815,00	94,89	2.062.755.080,00
2	Belanja Modal Peralatan dan Mesin	79.223.646.835,69	75.950.521.631,69	95,87	74.153.795.784,00
3	Belanja Modal Gedung dan Bangunan	147.849.297.967,00	138.521.825.405,67	93,69	59.814.239.827,00
4	Belanja Modal Jalan, Irigasi dan Jaringan	243.634.043.127,31	212.416.564.908,58	87,19	287.449.217.984,40
5	Belanja Modal Aset Tetap Lainnya	2.894.023.900,00	2.872.724.900,00	99,26	11.394.866.310,00
<b>Jumlah</b>		<b>477.696.011.830,0</b>	<b>433.647.190.660,94</b>	<b>90,78</b>	<b>434.874.874.985,40</b>

	TA 2023	TA 2022
<b>1) Belanja Modal Tanah</b>	<b>3.885.553.815,00</b>	<b>2.062.755.080,00</b>

Pada TA 2023 Belanja Modal Tanah dianggarkan sebesar Rp4.095.000.000,00 dan terealisasi sebesar Rp3.885.553.815,00 atau 94,89%. Realisasi Belanja Modal Tanah mengalami kenaikan sebesar Rp1.822.798.735,00 atau lebih tinggi 88,37% dibandingkan dengan TA 2022 yang sebesar Rp2.062.755.080,00, dengan rincian sebagai berikut.

**Tabel 75 Realisasi Belanja Modal Tanah TA 2023**

(dalam rupiah)

No	Uraian	Realisasi
1	Pembebasan Lahan untuk Kantor Camat Manuju	1.429.944.788,00
2	Pembebasan Lahan untuk TPA Bajeng	1.492.587.500,00
3	Pembebasan Lahan untuk Jalan Alternatif Pangkabinanga	963.021.527,00
<b>Jumlah</b>		<b>3.885.553.815,00</b>

	TA 2023	TA 2022
<b>2) Belanja Modal Peralatan dan Mesin</b>	<b>75.950.521.631,69</b>	<b>74.153.795.784,00</b>

Pada TA 2023 Belanja Modal Peralatan dan Mesin dianggarkan sebesar Rp79.223.646.835,69 dan terealisasi sebesar Rp75.950.521.631,69 atau 95,87%. Realisasi Belanja Modal Peralatan dan Mesin TA 2023 mengalami kenaikan sebesar Rp1.796.725.847,69 atau lebih tinggi



Pemerintah Kabupaten Gowa  
**Catatan Atas Laporan Keuangan (Audited)**

Untuk tahun-tahun yang berakhir pada tanggal 31 Desember 2023 dan 2022

2,42% dibandingkan dengan TA 2022 yang sebesar Rp74.153.795.784,00, dengan rincian sebagai berikut.

**Tabel 76 Anggaran dan Realisasi Belanja Modal Peralatan dan Mesin TA 2023**

(dalam rupiah)

No	Rincian Objek	Anggaran	Realisasi 2023	%	Realisasi 2022
1	Belanja Modal Alat Besar	416.819.315,69	245.605.815,69	58,92	205.691.850,00
2	Belanja Modal Alat Angkutan	121.340.000,00	117.743.156,00	97,04	7.327.667.350,00
3	Belanja Modal Alat Bengkel dan Alat Ukur	155.129.600,00	71.450.000,00	46,06	54.500.000,00
4	Belanja Modal Alat Pertanian	1.701.388.200,00	1.662.790.219,00	97,73	1.429.407.050,00
5	Belanja Modal Alat Kantor dan Rumah Tangga	9.401.902.541,00	8.975.528.000,00	95,47	8.981.055.845,00
6	Belanja Modal Alat Studio, Komunikasi Pemancar	3.665.743.375,00	3.540.279.950,00	96,58	1.315.837.251,00
7	Belanja Modal Alat Kedokteran dan Kesehatan	37.935.509.816,00	36.178.625.391,00	95,37	34.130.186.388,00
8	Belanja Modal Alat Laboratorium	15.827.485.000,00	15.800.085.000,00	99,83	14.906.280.736,00
9	Belanja Modal Komputer	6.275.601.498,00	5.651.599.000,00	90,06	4.985.555.475,00
10	Belanja Modal Alat Produksi, Pengolahan Pemurnian	0,00	0,00	00,00	7.980.160,00
11	Belanja Modal Alat Keselamatan Kerja	11.675.000,00	11.675.000,00	100,00	11.335.779,00
12	Belanja Modal Rambu-Rambu	755.420.390,00	739.508.000,00	97,89	794.396.250,00
13	Belanja Modal Peralatan dan Mesin BOSP	2.955.632.100,00	2.955.632.100,00	100,00	0,00
14	Belanja Modal Peralatan Olahraga	0,00	0,00	00,00	3.901.650,00
	<b>Jumlah</b>	<b>79.223.646.835,69</b>	<b>75.950.521.631,69</b>	<b>95,87</b>	<b>74.153.795.784,00</b>

<b>3) Belanja Modal Gedung dan Bangunan</b>	<b>TA 2023</b>	<b>TA 2022</b>
	<b>138.521.825.405,67</b>	<b>59.814.239.827,00</b>

Pada TA 2023 Belanja Modal Gedung dan Bangunan dianggarkan sebesar Rp147.849.297.967,00 dan terealisasi sebesar Rp138.521.825.405,67 atau 93,69%. Realisasi Belanja Modal Gedung dan Bangunan pada TA 2023 mengalami kenaikan sebesar Rp78.707.585.578,67 atau lebih tinggi 131,59% dibandingkan dengan TA 2022 yang sebesar Rp59.814.239.827,00, dengan rincian sebagai berikut.





**Tabel 77 Anggaran dan Realisasi Belanja Modal Gedung dan Bangunan TA 2023**

(dalam rupiah)

No	Rincian Objek	Anggaran	Realisasi 2023	%	Realisasi 2022
1	Belanja Modal Bangunan Gedung	147.649.297.967,00	138.323.876.220,67	93,68	59.814.239.827,00
2	Belanja Modal Tugu Titik Kontrol/Pasti	200.000.000,00	197.949.185,00	98,97	0,00
<b>Jumlah</b>		<b>147.849.297.967,00</b>	<b>138.521.825.405,67</b>	<b>93,69</b>	<b>59.814.239.827,00</b>

<b>4) Belanja Modal Jalan, Irigasi Jaringan</b>	<b>TA 2023</b>	<b>TA 2022</b>
	<b>212.416.564.908,58</b>	<b>287.449.217.984,40</b>

Pada TA 2023 Belanja Modal Jalan, Irigasi dan Jaringan dianggarkan sebesar Rp243.634.043.127,31 dan terealisasi sebesar Rp212.416.564.908,58 atau 87,19%. Realisasi Belanja Modal Jalan, Irigasi dan Jaringan pada TA 2023 mengalami penurunan sebesar Rp75.032.653.075,82 atau lebih rendah 26,10% dibandingkan dengan TA 2022 yang sebesar Rp287.449.217.984,40, dengan rincian sebagai berikut.

**Tabel 78 Anggaran dan Realisasi Belanja Modal Jalan, Irigasi dan Jaringan TA 2023**

(dalam rupiah)

No	Rincian Objek	Anggaran	Realisasi 2023	%	Realisasi 2022
1	Belanja Modal Jalan dan Jembatan	223.813.248.294,00	196.912.262.844,97	87,98	263.396.511.544,40
2	Belanja Modal Bangunan Air	17.983.873.220,31	14.955.823.424,01	83,16	19.477.825.440,00
3	Belanja Modal Instalasi	1.499.976.613,00	211.545.639,60	14,10	1.614.305.000,00
4	Belanja Modal Jaringan	336.945.000,00	336.933.000,00	100,00	2.960.576.000,00
<b>Jumlah</b>		<b>243.634.043.127,31</b>	<b>212.416.564.908,58</b>	<b>87,19</b>	<b>287.449.217.984,40</b>

<b>5) Belanja Modal Aset Tetap Lainnya</b>	<b>TA 2023</b>	<b>TA 2022</b>
	<b>2.872.724.900,00</b>	<b>11.394.866.310,00</b>

Pada TA 2023 Belanja Modal Aset Tetap Lainnya dianggarkan sebesar Rp2.894.023.900,00 dan terealisasi sebesar Rp2.872.724.900,00 atau 99,26%. Realisasi Belanja Modal Aset Tetap Lainnya TA 2023 mengalami penurunan sebesar Rp8.522.141.410,00 atau lebih rendah 74,79% dibandingkan dengan TA 2022 yang sebesar Rp11.394.866.310,00, dengan rincian sebagai berikut.



**Tabel 79 Anggaran dan Realisasi Belanja Aset Tetap Lainnya TA 2022**

(dalam rupiah)

No	Uraian	Anggaran	Realisasi 2023	%	Realisasi 2022
1	Belanja Modal Bahan Perustakaan	1.075.400.000,00	1.058.351.000,00	98,41	9.282.447.550,00
2	Belanja Modal Barang Bercorak Kesenian/ Kebudayaan/Olahraga	0,00	0,00	00,00	73.777.100,00
3	Belanja Modal Aset Tidak Berwujud	545.000.000,00	540.750.000,00	99,22	2.038.641.660,0
4	Belanja Modal Aset Tetap Lainnya BOSP	1.273.623.900,00	1.273.623.900,00	100,00	0,00
<b>Jumlah</b>		<b>2.894.023.900,00</b>	<b>2.872.724.900,00</b>	<b>99,26</b>	<b>11.394.866.310,00</b>

**TA 2023**

**TA 2022**

**c. Belanja Tak Terduga**

**2.755.477.109,00**

**1.949.892.460,00**

Pada TA 2023 Belanja Tak Terduga dianggarkan sebesar Rp7.065.259.876,00 dan terealisasi sebesar Rp2.755.477.109,00 atau 39,00%. Realisasi Belanja Tak Terduga TA 2023 mengalami kenaikan sebesar Rp805.584.649,00 atau lebih tinggi 41,31% dibandingkan dengan TA 2022 yang sebesar Rp1.949.892.460,00, dengan rincian sebagai berikut.

**Tabel 80 Realisasi Belanja Tidak Terduga TA 2023**

(dalam rupiah)

No	Uraian	Jumlah
1	Bantuan biaya pengobatan dan rawat inap pasien an.Rusmin Rahim	15.007.750,00
2	Bantuan biaya Pengobatan dan rawat inap pasien an.Paharuddin Dg.Sitaba	2.907.200,00
3	Bantuan biaya Pengobatan dan rawat inap pasien an.Sirajuddin	4.845.031,00
4	Bantuan biaya Pengobatan dan rawat inap pasien an.bayi Ny Zulfiani	9.950.100,00
5	Bantuan biaya pengobatan dan Perawatan rumah sakit an.Sarianti	7.007.021,00
6	Bantuan pengobatan dan perawatan Rumah sakit an.Annisa	2.968.400,00
7	Bantuan bencana kebakaran rumah an. Dg.Nia	25.000.000,00
8	Bantuan biaya Pengobatan dan perawatan rumah sakit an .Waode Kapahu	11.186.300,00



Pemerintah Kabupaten Gowa  
**Catatan Atas Laporan Keuangan (Audited)**

Untuk tahun-tahun yang berakhir pada tanggal 31 Desember 2023 dan 2022

No	Uraian	Jumlah
9	Bantuan biaya pengobatan dan Perawatan rumah sakit an. Fieman	9.846.478,00
10	Bantuan santunan kematian korban Pembusuran an. Kadir	15.000.000,00
11	Pembayaran pengembalian sisa dana kegiatan program hibah bantuan pendanaan rehabilitasi dan rekonstruksi pasca bencana T.A 2022 Kabupaten Gowa	967.517.068,00
12	Bantuan biaya Pengobatan an. Najwa Azkayra Ibrahim	2.370.400,00
13	Biaya pengobatan An.Muh Nursalam Dzulhaj	23.160.800,00
14	Biaya pengobatan an.Nur Hafidzah	2.623.300,00
15	Biaya Pengobatan an. Ramdan Hamdan	5.000.000,00
16	Bantuan pengobatan dan perawatan An. Sulkarnain Dg. Rumpa	1.316.200,00
17	Pengobatan dan perawatan An. Nurhayati Dg. Caya	4.693.112,00
18	Bantuan biaya Pengobatan an. Rima Rasyidah,S	12.056.500,00
19	Bantuan biaya Pengobatan an. Ramdan Hamdan	12.490.200,00
20	Bantuan biaya Pengobatan An. M. Dilan	16.494.700,00
21	Bantuan biaya Pengobatan An. So'na Dg. Senga	4.678.250,00
22	Bantuan pengobatan an. Sarifuddin	50.448.889,00
23	Bantuan pengobatan an.bayi Ny.Wati	2.328.000,00
24	Bantuan biaya pengobatan an. Mariati	5.174.150,00
25	Bantuan biaya pengobatan an. Ismail Dg. Tata	10.012.800,00
26	Bantuan biaya pengobatan an. Muh. Supriadi	72.127.300,00
27	Bantuan biaya pengobatan an. Muhammad Alfattah	12.481.200,00
28	Pembayaran ganti rugi material saudara Hernest I, SH sesuai Keputusan Mahkamah Agung RI tentang perkara peninjauan kembali Perdata Nomor 349.PK/PDT/2022 Tanggal 31 Mei 2022	500.000.000,00
29	Bantuan biaya pengobatan dan perawatan rumah sakit an.Abd.Rahman	4.994.758,00
30	Bantuan biaya pengobatan dan perawatan rumah sakit an.Muh.Saleh Ibrahim	16.109.900,00
31	Bantuan biaya pengobatan dan perawatan rumah sakit an.Muh.Arsya.S	8.232.620,00
32	Bantuan biaya pengobatan dan perawatan rumah sakit an.Bilal	18.347.100,00
33	Bantuan biaya pengobatan dan perawatan rumah sakit an.Teguh Cahya Septiawan	54.726.200,00



Pemerintah Kabupaten Gowa  
**Catatan Atas Laporan Keuangan (Audited)**

Untuk tahun-tahun yang berakhir pada tanggal 31 Desember 2023 dan 2022

No	Uraian	Jumlah
34	Bantuan biaya pengobatan dan perawatan rumah sakit an.Muhammad Karim	3.057.582,00
35	Bantuan biaya pengobatan dan perawatan rumah sakit an.Renaldy	8.459.500,00
36	Bantuan biaya pengobatan dan perawatan rumah sakit an.Saharia	7.678.300,00
37	Bantuan biaya pembuatan sumur pada daerah kekeringan	825.180.000,00
<b>Jumlah</b>		<b>2.755.477.109,00</b>

d. Belanja Transfer	TA 2023	TA 2022
	<b>208.288.987.609,00</b>	<b>222.111.272.927,00</b>

Pada TA 2023 Belanja Transfer dianggarkan sebesar Rp209.167.998.703,00 dan terealisasi sebesar Rp208.288.987.609,00 atau 99,58%. Realisasi Belanja Transfer mengalami penurunan sebesar Rp13.822.285.318,00 atau lebih rendah 6,22% dibandingkan dengan TA 2022 yang sebesar Rp222.111.272.927,00.

Belanja Transfer merupakan belanja Transfer Bagi Hasil Pendapatan dan Transfer Bantuan Keuangan. Transfer Bagi Hasil Pendapatan merupakan transfer yang terdiri dari Belanja Bagi Hasil Pajak Daerah dan Transfer Bagi Hasil Pendapatan Lainnya. Sedangkan Transfer Bantuan Keuangan terdiri dari Bantuan Keuangan ke Desa dan Bantuan Keuangan Lainnya.

**Tabel 81 Anggaran dan Realisasi Belanja Transfer TA 2022**

(dalam rupiah)

No	Jenis	Anggaran	Realisasi 2023	%	Realisasi 2022
1	Belanja Bagi Hasil	2.375.443.703,00	1.496.433.302,00	63,00	1.068.106.323,00
2	Belanja Bantuan Keuangan	206.792.555.000,00	206.792.554.307,00	100,00	221.043.166.604,00
<b>Jumlah</b>		<b>209.167.998.703,00</b>	<b>208.288.987.609,00</b>	<b>99,58</b>	<b>222.111.272.927,00</b>

1) Belanja Bagi Hasil	TA 2023	TA 2022
	<b>1.496.433.302,00</b>	<b>1.068.106.323,00</b>

Pada TA 2023 Belanja Transfer Bagi Hasil dianggarkan sebesar Rp2.375.443.703,00 dan terealisasi sebesar Rp1.496.433.302,00 atau 63,00%. Realisasi Belanja Transfer Bagi Hasil TA 2023 mengalami kenaikan sebesar Rp428.326.979,00 atau lebih tinggi 40,10%



dibandingkan dengan TA 2022 yang sebesar Rp1.068.106.323,00, dengan rincian sebagai berikut.

**Tabel 82 Anggaran dan Realisasi Belanja Transfer Bagi Hasil Pendapatan TA 2023**

(dalam rupiah)

No	Uraian	Anggaran	Realisasi 2023	%	Realisasi 2022
1	Belanja Bagi Hasil Pajak Daerah Kepada Pemerintahan Desa	1.500.000.000,00	944.939.233,00	63,00	637.506.543,00
2	Belanja Bagi Hasil Retribusi Daerah Kabupaten/Kota Kepada Pemerintah Desa	875.443.703,00	551.494.069,00	63,00	430.599.780,00
<b>Jumlah</b>		<b>2.375.443.703,00</b>	<b>1.496.433.302,0</b>	<b>63,00</b>	<b>1.068.106.323,00</b>

a) Belanja Bagi Hasil Pajak Daerah	TA 2023	TA 2022
	<b>944.939.233,00</b>	<b>637.506.543,00</b>

Pada TA 2023 realisasi Belanja Transfer Bagi Hasil Pajak Daerah sebesar Rp944.939.233,00 mengalami kenaikan sebesar Rp307.432.690,00 atau lebih tinggi 48,22% dibandingkan dengan TA 2022 yang sebesar Rp 637.506.543,00.

b) Belanja Bagi Hasil Retribusi Daerah	TA 2023	TA 2022
	<b>551.494.069,00</b>	<b>430.599.780,00</b>

Pada TA 2023 realisasi Belanja Transfer Bagi Hasil Retribusi Daerah sebesar Rp551.494.069,00 mengalami kenaikan sebesar Rp120.894.289,00 atau lebih tinggi 28,08% dibandingkan dengan TA 2022 yang sebesar Rp430.599.780,00.

2) Belanja Bantuan Keuangan	TA 2023	TA 2022
	<b>206.792.554.307,00</b>	<b>221.043.166.604,00</b>

Pada TA 2023 Belanja Transfer Bantuan Keuangan dianggarkan sebesar Rp206.792.555.000,00 dan terealisasi sebesar Rp206.792.554.307,00 atau 100,00%. Realisasi Belanja Bantuan Keuangan TA 2023 mengalami penurunan sebesar Rp14.250.612.297,00 atau lebih rendah 6,45% dibandingkan dengan TA 2022 yang sebesar Rp221.043.166.604,00.

Realisasi ini merupakan Belanja Bantuan Keuangan Khusus Daerah Provinsi atau Kabupaten/Kota kepada Desa berupa Alokasi Dana Desa



Pemerintah Kabupaten Gowa  
**Catatan Atas Laporan Keuangan (Audited)**

Untuk tahun-tahun yang berakhir pada tanggal 31 Desember 2023 dan 2022

yang terbagi pada 17 kecamatan dan 121 desa yang ada di Kabupaten Gowa. Laporan Realisasi Penyaluran Dana Desa dan Alokasi Dana Desa dari RKUD ke RKD Kabupaten Gowa TA 2023 dapat dilihat pada **Lampiran 1.1. dan Lampiran 1.2.**

3. Pembiayaan	TA 2023	TA 2022
		<b>274.943.367.391,77</b>

Pada TA 2023 pada kelompok Pembiayaan dalam Struktur APBD Kabupaten Gowa pada posisi Pembiayaan dianggarkan sebesar Rp261.037.392.109,00 dan terealisasi sebesar Rp274.943.367.391,77 atau 105,33% yang terdiri dari sisa Kas Tunai yang ada pada rekening Bank milik Pemerintah Daerah, sisa UUDP Tahun 2023 yang ada pada Bendahara Pengeluaran masing-masing Unit Kerja Pengguna Anggaran, sisa Dana BOS, sisa Dana Kapitasi (FKTP) Tahun 2023 serta penerimaan piutang daerah.

Secara sistematis Anggaran Penerimaan dan Pengeluaran Pembiayaan Tahun Anggaran 2023 dapat diuraikan sebagai berikut.

**Tabel 83 Anggaran dan Realisasi Pembiayaan TA 2023**

(dalam rupiah)

No	Uraian	Anggaran	Realisasi 2023	%	Realisasi 2022
1	Penerimaan Pembiayaan	324.022.471.156,00	324.048.195.487,77	100,01	436.766.961.475,47
2	Pengeluaran Pembiayaan	62.985.079.047,00	49.104.828.096,00	77,96	9.592.069.008,00
	<b>Pembiayaan Netto</b>	<b>261.037.392.109,00</b>	<b>274.943.367.391,77</b>	<b>105,33</b>	<b>427.174.892.467,47</b>

a. Penerimaan Pembiayaan	TA 2023	TA 2022
		<b>324.048.195.487,77</b>

Pada TA 2023 Penerimaan Pembiayaan dianggarkan sebesar Rp324.022.471.156,00 dan terealisasi sebesar Rp324.048.195.487,77 atau 100,01%, dengan rincian sebagai berikut.

**Tabel 84 Anggaran dan Realisasi Penerimaan Pembiayaan TA 2023**

(dalam rupiah)

No	Uraian	Anggaran	Realisasi 2023	%	Realisasi 2022
1	Sisa Lebih Perhitungan Anggaran Tahun Sebelumnya	324.022.471.156,00	324.022.471.155,77	100,00	215.761.245.060,47
2	Penerimaan Pinjaman Daerah	0,00	0,00	00,00	220.971.726.415,00
3	Penerimaan Kembali Pemberian Pinjaman Daerah	0,00	25.724.332,00	00,00	33.990.000,00
	<b>Jumlah</b>	<b>324.022.471.156,00</b>	<b>324.048.195.487,77</b>	<b>100,01</b>	<b>436.766.961.475,47</b>



Pemerintah Kabupaten Gowa  
**Catatan Atas Laporan Keuangan (Audited)**

Untuk tahun-tahun yang berakhir pada tanggal 31 Desember 2023 dan 2022

- 1) Penggunaan SiLPA dianggarkan sebesar Rp324.022.471.156,00 dan terealisasi sebesar Rp324.022.471.155,77 atau 100,00%. Rincian Penggunaan SiLPA disajikan dalam tabel berikut ini.

**Tabel 85 Rincian Penggunaan SiLPA TA 2023**

(dalam rupiah)

No	Uraian	2023	2022
1	Kas di Kas Daerah	323.586.575.417,77	214.179.204.276,47
2	Kas di Bendahara Pengeluaran	65.374.569,00	66.819.394,00
3	Kas di Bendahara Penerimaan	0,00	34.267.598,00
4	Kas Dana BOS	55.081.774,00	9.511.000,00
5	Kas Dana Kapitasi pada FKTP	318.717.996,00	1.524.176.030,00
6	Kas Lainnya di Bendahara (selain BUD) terkait PFK	17.722.379,00	0,00
7	Utang PFK	(21.000.980,00)	(52.733.238,00)
<b>Jumlah</b>		<b>324.022.471.155,77</b>	<b>215.761.245.060,47</b>

- 2) Penerimaan Kembali pemberian pinjaman Daerah sebesar Rp25.724.332,00 merupakan penerimaan atas pembayaran Dana Avalis Tahun 2023 yang merupakan pelunasan piutang PT Bank Syariah Gowata sebesar Rp21.083.332,00 Dana Bergulir Koperasi sebesar Rp2.341.000,00 dan Dana Bergulir Bidang Perdagangan dan Perindustrian sebesar Rp2.300.000,00.

**b. Pengeluaran  
Pembiayaan**

**TA 2023**

**TA 2022**

**49.104.828.096,00**

**9.592.069.008,00**

Pada TA 2023 Pengeluaran Pembiayaan dianggarkan sebesar Rp62.985.079.047,00 dan direalisasikan sebesar Rp49.104.828.096,00 atau 77,96%, dengan rincian sebagai berikut.

**Tabel 86 Anggaran dan Realisasi Pengeluaran Pembiayaan TA 2023**

(dalam rupiah)

No	Uraian	Anggaran	Realisasi 2023	%	Realisasi 2022
1	Penyertaan Modal	0,00	0,00	00,00	5.500.000.000,00
2	Pembayaran Cicilan Pokok Utang yang Jatuh Tempo	49.202.000.000,00	49.104.828.096,00	99,80	4.092.069.008,00
3	Pengeluaran Pembiayaan Lainnya sesuai dengan Ketentuan Peraturan Perundang- Undangan	13.783.079.047,00	0,00	00,00	0,00
<b>Jumlah</b>		<b>62.985.079.047,00</b>	<b>49.104.828.096,00</b>	<b>77,96</b>	<b>9.592.069.008,00</b>



Pemerintah Kabupaten Gowa  
**Catatan Atas Laporan Keuangan (Audited)**

Untuk tahun-tahun yang berakhir pada tanggal 31 Desember 2023 dan 2022

Pembayaran Cicilan Pokok Utang yang Jatuh Tempo dianggarkan sebesar Rp49.202.000.000,00 dan terealisasi sebesar Rp49.104.828.096,00. Realisasi ini merupakan pembayaran atas pokok utang PEN yang terbayar selama Tahun 2023.

	TA 2023	TA 2022
<b>4. SiLPA</b>	<b>179.134.972.468,62</b>	<b>324.022.471.155,77</b>

Sisa lebih pembiayaan anggaran (SiLPA) TA 2023 yaitu sebesar Rp179.134.972.468,62 mengalami penurunan sebesar (Rp144.887.498.687,15) atau lebih rendah 44,72% dibandingkan dengan TA 2022 yang sebesar Rp324.022.471.155,77, dengan rincian sebagai berikut.

**Tabel 87 Rincian SiLPA TA 2023 dan 2022**

(dalam rupiah)

No	Uraian	Realisasi 2023	Realisasi 2022
1	Kas di Kas Daerah	173.543.422.286,22	323.586.575.417,77
2	Kas di Bendahara Penerimaan	6.357.500,00	0,00
3	Kas di Bendahara Pengeluaran	457.077.061,00	65.374.569,00
4	Kas Dana Bos	9.833.900,00	55.081.774,00
5	Kas di Bendahara FKTP	5.108.503.941,40	318.717.996,00
6	Kas Lainnya	475.441.769,66	249.370.982,00
	Kas Lainnya yang bukan komponen SiLPA :		
	Pajak Rumah Makan dan Sejenisnya yang telah dipungut namun belum disetor - SMPN 1 Tinggimoncong	(3.510.000,00)	(3.510.000,00)
	Gaji dan Tunjangan Guru Non Sertifikasi pada Bank BNI nomor rekening 0224532511 atas nama Bendahara Pengeluaran Dinas Pendidikan	(228.138.603,00)	(228.138.603,00)
	Jasa tenaga kesehatan non kapitasi dan sewa rumah tunggu persalinan pada puskesmas	(196.090.590,13)	(0,00)
7	Utang PFK	(37.924.796,53)	(21.000.980,00)
	<b>JUMLAH</b>	<b>179.134.972.468,62</b>	<b>324.022.471.155,77</b>

Rincian SiLPA TA 2023 yang sudah ada peruntukannya dijelaskan pada tabel berikut.





Pemerintah Kabupaten Gowa  
**Catatan Atas Laporan Keuangan (Audited)**

Untuk tahun-tahun yang berakhir pada tanggal 31 Desember 2023 dan 2022

**Tabel 88 Dana Yang Sudah Ada Peruntukannya Per 31 Desember 2023**

(dalam rupiah)

NO.	U R A I A N	PENERIMAAN PUSAT/PROVINSI KE KAS DAERAH	SALDO DAK S/D TAHUN 2022	REALISASI KEUANGAN PER 31 DESEMBER 2023	SISA DANA DI KAS DAERAH
1	2	3	4	5	6=3+4-5
<b>I</b>	<b>DAK</b>	<b>396.135.467.845,00</b>	<b>22.896.719.887,60</b>	<b>400.028.720.201,60</b>	<b>19.003.467.531,00</b>
<b>A</b>	<b>DAK FISIK</b>	<b>112.231.284.439,00</b>	<b>15.604.810.212,60</b>	<b>120.732.418.882,60</b>	<b>7.103.675.769,00</b>
<b>1</b>	<b>DAK REGULER</b>	<b>0,00</b>	<b>2.041.142.084,00</b>	<b>841.854.560,00</b>	<b>1.199.287.524,00</b>
<b>a</b>	<b>BID. PENDIDIKAN</b>	<b>0,00</b>	<b>459.049.968,00</b>	<b>0,00</b>	<b>459.049.968,00</b>
	SD	0,00	373.256.779,00	0,00	373.256.779,00
	SMP	0,00	57.774.649,00	0,00	57.774.649,00
	Perpustakaan Daerah	0,00	1.996,00	0,00	1.996,00
	PAUD	0,00	25,00	0,00	25,00
	SKB	0,00	28.016.519,00	0,00	28.016.519,00
<b>b</b>	<b>BID. KESEHATAN</b>	<b>0,00</b>	<b>657.172.216,00</b>	<b>0,00</b>	<b>657.172.216,00</b>
	Pely. Kesehatan Dasar	0,00	133.033.069,00	0,00	133.033.069,00
	Pely. Kesehatan Rujukan	0,00	140.236.389,00	0,00	140.236.389,00
	Keluarga Berencana	0,00	1,00	0,00	1,00
	Dukungan Jaminan Kesehatan Nasional	0,00	5.796.615,00	0,00	5.796.615,00
	Prioritas Daerah	0,00	5.816.542,00	0,00	5.816.542,00
	Kefarmasian	0,00	313.110.770,00	0,00	313.110.770,00
	Penguatan Sistem Kesehatan	0,00	59.178.830,00	0,00	59.178.830,00
<b>c</b>	<b>BID. JALAN</b>	<b>0,00</b>	<b>52.255.001,00</b>	<b>0,00</b>	<b>52.255.001,00</b>
	Jalan	0,00	52.255.001,00	0,00	52.255.001,00
<b>d</b>	<b>BID. AIR MINUM</b>	<b>0,00</b>	<b>842.100.405,00</b>	<b>841.854.560,00</b>	<b>245.845,00</b>
	Air Minum	0,00	842.100.405,00	841.854.560,00	245.845,00
<b>e</b>	<b>BID. SANITASI</b>	<b>0,00</b>	<b>29.018.500,00</b>	<b>0,00</b>	<b>29.018.500,00</b>
	Sanitasi	0,00	29.018.500,00	0,00	29.018.500,00
<b>f</b>	<b>BID. PERTANIAN</b>	<b>0,00</b>	<b>55.994,00</b>	<b>0,00</b>	<b>55.994,00</b>
	Pertanian	0,00	55.994,00	0,00	55.994,00
<b>g</b>	<b>BID. PASAR</b>	<b>0,00</b>	<b>1.490.000,00</b>	<b>0,00</b>	<b>1.490.000,00</b>
	Pasar	0,00	1.490.000,00	0,00	1.490.000,00
<b>2</b>	<b>DAK PENUGASAN</b>	<b>112.231.284.439,00</b>	<b>13.563.668.128,60</b>	<b>119.890.564.322,60</b>	<b>5.904.388.245,00</b>
<b>h</b>	<b>BID. PENDIDIKAN</b>	<b>8.785.582.000,00</b>	<b>0,00</b>	<b>8.781.231.001,00</b>	<b>4.350.999,00</b>
	PAUD	686.117.000,00	0,00	685.827.000,00	290.000,00
	SD	6.087.271.000,00	0,00	6.083.341.001,00	3.929.999,00



Pemerintah Kabupaten Gowa  
**Catatan Atas Laporan Keuangan (Audited)**

Untuk tahun-tahun yang berakhir pada tanggal 31 Desember 2023 dan 2022

NO.	U R A I A N	PENERIMAAN PUSAT/PROVINSI KE KAS DAERAH	SALDO DAK S/D TAHUN 2022	REALISASI KEUANGAN PER 31 DESEMBER 2023	SISA DANA DI KAS DAERAH
	SMP	2.012.194.000,00	0,00	2.012.063.000,00	131.000,00
<b>i</b>	<b>BID. KESEHATAN</b>	<b>34.193.564.048,00</b>	<b>4.964.310,00</b>	<b>34.193.564.048,00</b>	<b>4.964.310,00</b>
	Penguatan Sistem Kesehatan	33.627.397.078,00	0,00	33.627.397.078,00	0,00
	Pengendalian Penyakit	566.166.970,00	0,00	566.166.970,00	0,00
	Penurunan Stunting	0,00	10,00	0,00	10,00
	Penurunan AKI - AKB	0,00	4.774.300,00	0,00	4.774.300,00
	Unit Transfusi Darah	0,00	190.000,00	0,00	190.000,00
<b>j</b>	<b>BID. JALAN</b>	<b>47.050.517.493,00</b>	<b>5.066.516.821,60</b>	<b>48.833.005.374,60</b>	<b>3.284.028.940,00</b>
	Jalan	47.050.517.493,00	5.066.516.821,60	48.833.005.374,60	3.284.028.940,00
<b>k</b>	<b>BID. IRIGASI</b>	<b>8.820.361.123,00</b>	<b>6.156.429.523,00</b>	<b>12.484.248.134,00</b>	<b>2.492.542.512,00</b>
	Irigasi	8.820.361.123,00	6.156.429.523,00	12.484.248.134,00	2.492.542.512,00
<b>l</b>	<b>BID. PERTANIAN</b>	<b>10.652.746.400,00</b>	<b>0,00</b>	<b>10.652.746.400,00</b>	<b>0,00</b>
	Pertanian	10.652.746.400,00	0,00	10.652.746.400,00	0,00
<b>m</b>	<b>BID. KELAUTAN DAN PERIKANAN</b>	<b>2.728.513.375,00</b>	<b>0,00</b>	<b>2.728.513.375,00</b>	<b>0,00</b>
	Tematik Pengembangan Food Estate dan Penguatan Kawasan Sentra	2.728.513.375,00	0,00	2.728.513.375,00	0,00
<b>n</b>	<b>BID. AIR MINUM</b>	<b>0,00</b>	<b>2.258.846.990,00</b>	<b>2.217.255.990,00</b>	<b>41.591.000,00</b>
	Tematik Penurunan Angka Kematian Ibu dan Stunting	0,00	1.275.191.240,00	1.234.950.240,00	40.241.000,00
	Tematik Penanggulangan Kemiskinan	0,00	983.655.750,00	982.305.750,00	1.350.000,00
<b>o</b>	<b>BID. SANITASI</b>	<b>0,00</b>	<b>32.907.884,00</b>	<b>0,00</b>	<b>32.907.884,00</b>
	Tematik Penurunan Angka Kematian Ibu dan Stunting	0,00	32.907.884,00	0,00	32.907.884,00
<b>p</b>	<b>BID. PERUMAHAN DAN PERMUKIMAN</b>	<b>0,00</b>	<b>40.000.000,00</b>	<b>0,00</b>	<b>40.000.000,00</b>
	Perumahan dan Permukiman	0,00	40.000.000,00	0,00	40.000.000,00
<b>q</b>	<b>BID. PASAR</b>	<b>0,00</b>	<b>4.002.600,00</b>	<b>0,00</b>	<b>4.002.600,00</b>



Pemerintah Kabupaten Gowa  
**Catatan Atas Laporan Keuangan (Audited)**

Untuk tahun-tahun yang berakhir pada tanggal 31 Desember 2023 dan 2022

NO.	U R A I A N	PENERIMAAN PUSAT/PROVINSI KE KAS DAERAH	SALDO DAK S/D TAHUN 2022	REALISASI KEUANGAN PER 31 DESEMBER 2023	SISA DANA DI KAS DAERAH
	Pasar	0,00	4.002.600,00	0,00	4.002.600,00
<b>B</b>	<b>DAK NON FISIK</b>	<b>283.904.183.406,00</b>	<b>7.291.909.675,00</b>	<b>279.296.301.319,00</b>	<b>11.899.791.762,00</b>
r	BOS Reguler	97.213.047.000,00	55.081.774,00	97.258.294.874,00	9.833.900,00
s	BOS Kinerja	2.320.000.000,00	0,00	2.320.000.000,00	0,00
t	BOP PAUD	8.768.026.000,00	0,00	8.740.426.000,00	27.600.000,00
u	PAUD Kinerja	60.000.000,00	0,00	60.000.000,00	0,00
v	BOP Pendidikan Kesetaraan	4.247.000.000,00	0,00	4.233.350.000,00	13.650.000,00
w	Tunjangan Profesi Guru	127.245.883.500,00	1.125.939.100,00	122.837.969.800,00	5.533.852.800,00
x	Tunjangan Penghasilan Guru	1.765.500.000,00	362.750.000,00	1.849.250.000,00	279.000.000,00
y	BOP Kesehatan (BOK)	5.012.685.034,00	4.163.269.966,00	7.893.330.337,00	1.282.624.663,00
z	BOK Puskesmas	27.502.911.500,00	0,00	23.640.299.936,00	3.862.611.564,00
aa	BOP Keluarga Berencana (BOKB)	7.439.675.512,00	772.018.488,00	8.169.747.162,00	41.946.838,00
bb	Kependudukan dan Catatan Sipil (Adminduk)	0,00	18.493.702,00	0,00	18.493.702,00
cc	Pelayanan Kepariwisataan	0,00	5.600,00	0,00	5.600,00
dd	BOP Museum	799.752.960,00	247.040,00	799.589.210,00	410.790,00
ee	BOK Tambahan	0,00	685.077.215,00	0,00	685.077.215,00
ff	Dana Pelayanan Perlindungan Perempuan dan Perlindungan Anak	438.800.000,00	0,00	438.800.000,00	0,00
gg	Dana Fasilitas Pelayanan Modal	358.326.900,00	48.573.100,00	365.584.000,00	41.316.000,00
hh	Dana Ketahanan Pangan dan Pertanian	732.575.000,00	0,00	689.660.000,00	42.915.000,00
ii	PK2UKM	0,00	60.453.690,00	0,00	60.453.690,00
	<b>TOTAL</b>	<b>396.135.467.845,00</b>	<b>22.896.719.887,60</b>	<b>400.028.720.201,60</b>	<b>19.003.467.531,00</b>



### 7.5.2. LAPORAN PERUBAHAN SALDO ANGGARAN LEBIH

	TA 2023	TA 2022
<b>1. Saldo Anggaran Lebih Awal</b>	<b>324.022.471.155,77</b>	<b>215.761.245.060,47</b>

Merupakan penjumlahan saldo yang berasal dari akumulasi SiLPA tahun-tahun anggaran sebelumnya dan tahun berjalan serta penyesuaian lain yang diperkenankan.

	TA 2023	TA 2022
<b>2. Penggunaan SAL sebagai Penerimaan Pembiayaan Tahun Berjalan</b>	<b>(324.022.471.155,77)</b>	<b>(215.761.245.060,47)</b>

Merupakan Saldo Anggaran Lebih yang telah digunakan sebagai Penerimaan Pembiayaan Tahun Berjalan. Tahun 2023 Penggunaan SAL merupakan Penerimaan Pembiayaan Tahun Berjalan sebesar (Rp324.022.471.155,77).

	TA 2023	TA 2022
<b>3. Sisa Lebih/Kurang Pembiayaan Anggaran (SiLPA/SiKPA)</b>	<b>179.134.972.468,62</b>	<b>324.022.471.155,77</b>

Merupakan selisih lebih/kurang antara realisasi pendapatan LRA dikurangi belanja dan transfer, serta penerimaan dan pengeluaran pembiayaan dalam APBD selama satu periode pelaporan.

Sisa Lebih Pembiayaan Anggaran (SiLPA) Tahun 2023 adalah sebesar Rp179.134.972.468,62.

	TA 2023	TA 2022
<b>4. Koreksi Kesalahan Pembukuan Tahun Sebelumnya</b>	<b>0,00</b>	<b>0,00</b>

Merupakan Koreksi Kesalahan Pembukuan Saldo Anggaran Lebih Awal dengan Penggunaan SAL Sebagai Penerimaan Pembiayaan Tahun Berjalan. Koreksi Kesalahan Pembukuan Tahun sebelumnya sebesar Rp0,00.

	TA 2023	TA 2022
<b>5. Saldo Anggaran Lebih pada Tahun 2023</b>	<b>179.134.972.468,62</b>	<b>324.022.471.155,77</b>



### 7.5.3. NERACA

Neraca pemerintah daerah disusun dalam rangka memenuhi tujuan akuntabilitas sebagaimana ditetapkan oleh peraturan perundang-undangan serta menggambarkan posisi keuangan suatu entitas akuntansi/entitas pelaporan mengenai Aset, Kewajiban Ekuitas Dana pada tanggal tertentu. Posisi keuangan Pemerintah Daerah Kabupaten Gowa per 31 Desember 2023, sebagai berikut.

1. Aset sebesar Rp4.612.266.126.917,70
2. Kewajiban sebesar Rp225.224.246.643,60
3. Ekuitas sebesar Rp4.387.041.880.274,10

Penjelasan terhadap pos-pos neraca untuk tahun yang berakhir pada tanggal 31 Desember 2023 dan 2022 diuraikan sebagai berikut.

	TA 2023	TA 2022
<b>1. Aset</b>	<b>4.612.266.126.917,70</b>	<b>4.573.545.651.652,04</b>

Aset adalah sumber daya ekonomi yang dikuasai dan/atau dimiliki oleh pemerintah sebagai akibat dari peristiwa masa lalu dan dari mana manfaat ekonomi dan/atau sosial di masa depan diharapkan dapat diperoleh, baik oleh pemerintah maupun masyarakat, serta dapat diukur dalam satuan uang, termasuk sumber daya nonkeuangan yang diperlukan untuk penyediaan jasa bagi masyarakat umum dan sumber-sumber yang dipelihara karena alasan sejarah dan budaya, dengan rincian sebagai berikut.

**Tabel 89 Rincian Aset per 31 Desember 2023 dan 2022**

*(dalam rupiah)*

No	Uraian	2023	2022	Kenaikan/Penurunan	%
1	Aset Lancar	322.759.361.516,96	445.369.204.816,27	(122.609.843.299,31)	(27,53)
2	Investasi Jangka Panjang	101.761.732.069,00	97.632.230.788,50	4.129.501.280,50	4,23
3	Aset Tetap	4.145.609.506.505,93	4.002.441.306.300,57	143.168.200.205,36	3,58
4	Dana Cadangan	855.483.846,18	855.242.681,18	241.165,00	0,03
5	Properti Investasi	16.027.197.992,61	0,00	16.027.197.992,61	0,00
6	Aset Lainnya	25.252.844.987,02	27.247.667.065,52	(1.994.822.078,50)	(7,32)
	<b>Jumlah Aset</b>	<b>4.612.266.126.917,70</b>	<b>4.573.545.651.652,04</b>	<b>38.720.475.265,66</b>	<b>0,85</b>

Aset tahun 2023 mengalami kenaikan sebesar Rp38.720.475.265,66 atau 0,85% dibandingkan dengan tahun 2022. Rincian masing-masing jenis Aset Pemerintah Kabupaten Gowa diuraikan sebagai berikut.



Pemerintah Kabupaten Gowa  
**Catatan Atas Laporan Keuangan (Audited)**

Untuk tahun-tahun yang berakhir pada tanggal 31 Desember 2023 dan 2022

	TA 2023	TA 2022
<b>a. Aset Lancar</b>	<b>322.759.361.516,96</b>	<b>445.369.204.816,27</b>

Aset Lancar meliputi Kas dan Setara Kas, Investasi Jangka Pendek, Piutang, Bagian Lancar Tagihan Penjualan Angsuran, Piutang Lainnya, Beban dibayar dimuka dan Persediaan. Nilai Aset Lancar Pemerintah Kabupaten Gowa per 31 Desember 2023 dan per 31 Desember 2022 adalah sebesar Rp322.759.361.516,96 dan Rp445.369.204.816,27 sebagai berikut.

**Tabel 90 Rincian Aset Lancar per 31 Desember 2023 dan 2022**

(dalam rupiah)

No	Uraian	2023	2022	Kenaikan/ Penurunan	%
1	Kas di Kas Daerah	173.543.422.286,22	323.586.575.417,77	(150.043.153.131,55)	(46,37)
2	Kas di Bendahara Penerimaan	6.357.500,00	0,00	6.357.500,00	0,00
3	Kas di Bendahara Pengeluaran	457.077.061,00	65.374.569,00	391.702.492,00	599,17
4	Kas Dana BOS	9.833.900,00	55.081.774,00	(45.247.874,00)	(82,15)
5	Kas Dana Kapitasi pada FKTP	5.108.503.941,40	318.717.996,00	4.789.785.945,40	(1.502,83)
6	Kas Lainnya	475.441.769,66	249.370.982,00	226.070.787,66	90,66
7	Piutang Pajak Daerah	64.782.247.559,00	49.095.597.843,00	15.686.649.716,00	31,95
8	Penyisihan Piutang Pajak Daerah	(21.155.840.658,00)	(15.784.649.923,95)	(5.371.190.734,05)	34,03
9	<b>Piutang Pajak Daerah Netto</b>	<b>43.626.406.901,00</b>	<b>33.310.947.919,05</b>	<b>10.315.458.981,95</b>	<b>30,97</b>
10	Piutang Retribusi Daerah	13.033.150.523,00	5.213.306.006,00	7.819.844.517,00	150,00
11	Penyisihan Piutang Retribusi Daerah	(658.130.722,95)	(260.665.300,30)	(397.465.422,65)	152,48
12	<b>Piutang Retribusi Daerah Netto</b>	<b>12.375.019.800,05</b>	<b>4.952.640.705,70</b>	<b>7.422.379.094,35</b>	<b>149,87</b>
13	Piutang Hasil Pengelolaan Kekayaan Daerah yang dipisahkan	5.499.168.782,00	0,00	5.499.168.782,00	0,00
14	Piutang Lain-lain PAD yang Sah	16.768.915.107,22	13.528.935.034,32	3.239.980.072,90	23,95
15	Piutang Transfer Antar Daerah	41.679.340.902,00	42.420.133.487,00	(740.792.585,00)	(1,75)
16	Piutang Lainnya	6.787.228.385,38	9.694.390.469,83	(2.907.162.084,45)	(29,99)
17	Penyisihan Piutang Lainnya	(16.028.225.846,88)	(13.795.194.842,62)	(2.233.031.004,26)	16,19



Pemerintah Kabupaten Gowa  
**Catatan Atas Laporan Keuangan (Audited)**

Untuk tahun-tahun yang berakhir pada tanggal 31 Desember 2023 dan 2022

No	Uraian	2023	2022	Kenaikan/ Penurunan	%
18	<b>Piutang Lainnya Netto</b>	<b>54.706.427.329,72</b>	<b>51.848.264.148,53</b>	<b>2.858.163.181,19</b>	<b>5,51</b>
19	Beban dibayar dimuka	559.123.649,34	563.867.690,50	(4.744.041,16)	(0,84)
20	Persediaan	31.891.747.378,57	30.418.363.613,72	1.473.383.764,85	4,84
	<b>Jumlah Aset Lancar</b>	<b>322.759.361.516,96</b>	<b>445.369.204.816,27</b>	<b>(122.609.843.299,31)</b>	<b>(27,53)</b>

	<b>TA 2023</b>	<b>TA 2022</b>
<b>1) Kas di Kas Daerah</b>	<b>173.543.422.286,22</b>	<b>323.586.575.417,77</b>

Kas Daerah adalah tempat penyimpanan uang daerah yang ditentukan oleh Bupati untuk menampung seluruh penerimaan daerah dan membayar seluruh pengeluaran daerah. Saldo Kas di Kas Daerah per 31 Desember 2023 sebesar Rp173.543.422.286,22 dan per 31 Desember 2022 sebesar Rp323.586.575.417,77.

Kas di Kas Daerah merupakan saldo kas di rekening bank berdasarkan hasil rekonsiliasi pada 6 (enam) rekening yang terdapat pada 4 (empat) Bank, yaitu PT Bank Sulselbar Cabang Gowa, Bank Negara Indonesia (BNI), Bank Rakyat Indonesia (BRI) dan Bank Mandiri dengan rincian pada tabel berikut.

**Tabel 91 Rincian Kas di Kas Daerah per 31 Desember 2023 dan 2022**

(dalam rupiah)

No.	Nama Bank Nomor dan Nama Rekening	2023	2022
1	PT Bank Sulselbar Cabang Gowa		
	a. PAD 131-001-00006-5	23.176.085.257,84	57.055.028.824,88
	b. Kas Umum Daerah 131-001-000016-2	136.531.813.423,56	244.271.996.117,73
2	BNI		
	Kas Daerah 015-232-2865	1.821.014.886,00	1.793.914.095,00
3	BRI		
	Kas Daerah 0225-01-000287-30-9	11.012.732.867,76	19.476.843.635,76
4	Bank Mandiri		
	Kas Daerah 152.00-12366885-4	1.001.775.851,06	988.792.744,40
	<b>Jumlah</b>	<b>173.543.422.286,22</b>	<b>323.586.575.417,77</b>

Buku Kas Umum Pemerintah Daerah Kabupaten Gowa per tanggal 31 Desember 2023 menyajikan Saldo Kas di Kas Daerah sebesar Rp173.543.422.286,22 dan sudah dilakukan rekonsiliasi pada masing-masing bank. Rincian perhitungan rekonsiliasi pada tabel berikut.



**Tabel 92 Rekonsiliasi Saldo Kas di Kas Daerah per 31 Desember 2023**

(dalam rupiah)

No	Nama Bank Nomor dan Nama Rekening	Saldo per 31 Des 2023 sesuai Rekening Bank (Rp)	Reconciling Item Transaksi yang belum dicatat di Bank/Kasda		Saldo per 31 Des 2023 Hasil Rekonsiliasi Bank (Rp)
			Keterangan	Nilai (Rp)	
1	PT Bank Sulselbar Cabang Gowa				
	a PAD 131-001-000000006-5	23.176.085.257,84	Pajak bunga	55.683,00	23.176.029.574,84
	b Kas Umum Daerah 131-001-000000016-2	136.531.813.423,56		0,00	136.531.813.423,56
2	BNI				
	Kas Daerah 015-232-2865	1.821.014.886,00		0,00	1.821.014.886,00
3	BRI				
	Kas Daerah 0225-01-000287-30-9	11.012.732.867,76	Pajak bunga	3.630.820,00	11.009.102.047,76
4	Bank Mandiri				
	Kas Daerah 152.00-12366885-4	1.001.775.851,06		0,00	1.001.775.851,06
	<b>Jumlah</b>	<b>173.543.422.286,22</b>		<b>3.686.503,00</b>	<b>173.539.735.783,22</b>

Terdapat *Reconciling Item* atas pencatatan saldo kas daerah sebesar Rp3.686.503,00 yang terdapat pada Bank BPD sebesar Rp55.683,00 dan Bank BRI sebesar Rp3.630.820,00 atas pemotongan pajak dari bunga bank bulan Desember 2023. Pemotongan pajak tersebut masing-masing telah dikembalikan pada tanggal 2 Januari 2024 dan tanggal 15 Januari 2024.

Nilai Kas di Kas Daerah tersebut tidak termasuk Dana Jaminan Reklamasi yang disimpan pada rekening PT Bank BRI No.0225-01-000256-56-0 sebesar Rp137.232.367,00. Adapun rincian Dana Jaminan Reklamasi dapat dilihat pada **Lampiran 2.1**.

2) Kas di Bendahara	TA 2023	TA 2022
<b>Penerimaan</b>	<b>6.357.500,00</b>	<b>0,00</b>

Kas di Bendahara Penerimaan per 31 Desember 2023 sebesar Rp6.357.500,00 merupakan kas yang ada di bendahara penerimaan pada Dinas Kesehatan sebesar Rp2.057.500,00 dan Dinas Pariwisata dan Kebudayaan sebesar Rp4.300.000,00 yang sampai tanggal 31 Desember





Pemerintah Kabupaten Gowa  
**Catatan Atas Laporan Keuangan (Audited)**

Untuk tahun-tahun yang berakhir pada tanggal 31 Desember 2023 dan 2022

2023 belum di setorkan ke Kasda. Kas di Bendahara Penerimaan per 31 Desember 2022 sebesar Rp0,00.

	TA 2023	TA 2022
<b>3) Kas di Bendahara Pengeluaran</b>	<b>457.077.061,00</b>	<b>65.374.569,00</b>

Kas di Bendahara Pengeluaran per 31 Desember 2023 dan 2022 masing-masing sebesar Rp457.077.061,00 dan Rp65.374.569,00 merupakan sisa dana yang belum dipertanggungjawabkan oleh Bendahara Pengeluaran masing-masing SKPD yang belum disetorkan sampai dengan 31 Desember 2023. Rincian saldo pada Bendahara Pengeluaran dapat dilihat pada **Lampiran 2.2**. Rincian mutasi penambahan dan pengurangan Kas di Bendahara Pengeluaran tahun 2023 disajikan sebagai berikut.

**Tabel 93 Mutasi Penambahan dan Pengurangan Kas di Bendahara Pengeluaran Tahun 2023**

*(dalam rupiah)*

No	Uraian	Saldo 2022	Mutasi Tambah	Mutasi Kurang	Saldo 2023
1	UUDP	52.620.350,00	457.077.061,00	52.620.350,00	457.077.061,00
2	Utang PFK	12.754.219,00	0,00	12.754.219,00	0,00
	<b>Jumlah</b>	<b>65.374.569,00</b>	<b>457.077.061,00</b>	<b>65.374.569,00</b>	<b>457.077.061,00</b>

	TA 2023	TA 2022
<b>4) Kas Dana BOS</b>	<b>9.833.900,00</b>	<b>55.081.774,00</b>

Saldo Kas Dana Bantuan Operasional Sekolah (BOS) per 31 Desember 2023 sebesar Rp9.833.900,00, saldo ini mengalami penurunan jika dibandingkan dengan Saldo Kas dana BOS per 31 Desember 2022 sebesar Rp55.081.774,00. Sisa Kas Dana BOS ini merupakan sisa Dana BOS, Dana BOP PAUD dan BOP Kesetaraan yang ada pada tiap sekolah negeri di lingkup Pemerintah Kabupaten Gowa mulai tingkat PAUD, SD sampai SMP yang terdiri dari Kas Dana BOS Sebesar Rp9.833.900,00, Kas Dana BOP PAUD dan BOP Kesetaraan sebesar Rp0,00.

Rincian penerimaan dan penggunaan Dana BOS per sekolah sebagaimana telah disahkan melalui Pengesahan Pendapatan dan Belanja (SP2B) per sekolah dapat dilihat pada **Lampiran 2.3**, Realisasi BOP PAUD tahun 2023 pada **Lampiran 2.4** Daftar Nama Lembaga yang telah menerima Dana BOP pada **Lampiran 2.5**.

Rincian mutasi penambahan dan pengurangan kas Dana BOS tahun 2023 disajikan sebagai berikut.



**Tabel 94 Rincian Mutasi Penambahan dan Pengurangan Saldo Dana BOS Tahun 2023**

(dalam rupiah)

No	Uraian	Saldo 2022	Mutasi Tambah	Mutasi Kurang	Saldo 2023
1	Dana BOS				
	- BOS SD	14.377.499,00	67.650.998.000,00	67.655.543.399,00	9.832.100,00
	- BOS SMP	40.704.275,00	31.882.049.000,00	31.922.751.475,00	1.800,00
2	BOP PAUD	0,00	8.828.026.000,00	8.828.026.000,00	0,00
3	BOP Kesetaraan	0,00	4.247.000.000,00	4.247.000.000,00	0,00
	<b>Jumlah</b>	<b>55.081.774,00</b>	<b>112.608.073.000,00</b>	<b>112.653.320.874,00</b>	<b>9.833.900,00</b>

**5) Kas Dana Kapitasi  
pada FKTP**

**TA 2023**

**TA 2022**

**5.108.503.941,40**

**318.717.996,00**

Kas Dana Kapitasi pada FKTP merupakan sisa Kas Dana Kapitasi Jaminan Kesehatan Nasional (JKN) di Bendahara Fasilitas Kesehatan Tingkat Pertama (FKTP)/Puskesmas selaku penyelenggara JKN sebesar Rp1.245.892.377,40 dan saldo BOK Puskesmas sebesar Rp3.862.611.564,00 dengan rincian pada **Lampiran 2.6** dan **Lampiran 2.7**. Mutasi penambahan dan pengurangan Kas Dana Kapitasi pada FKTP tahun 2023 disajikan sebagai berikut.

**Tabel 95 Mutasi Penambahan dan Pengurangan Kas Dana Kapitasi pada FKTP Tahun 2023**

(dalam rupiah)

No	Uraian	Saldo 2022	Mutasi Tambah	Mutasi Kurang	Saldo 2023
1	JKN	318.717.996,00	39.632.816.033,00	38.705.641.651,60	1.245.892.377,40
2	BOK Puskesmas	0,00	27.502.911.500,00	23.640.299.936,00	3.862.611.564,00
	<b>Jumlah</b>	<b>318.717.996,00</b>	<b>67.135.727.533,00</b>	<b>62.345.941.587,60</b>	<b>5.108.503.941,40</b>

Saldo Kas BOK per 31 Desember 2023 seluruhnya merupakan saldo bank. Saldo Kas Dana Kapitasi JKN per 31 Desember 2023 terdiri dari saldo kas tunai dan bank, dengan rincian sebagai berikut.

**Tabel 96 Rincian Saldo Kas Dana Kapitasi JKN Tahun 2023**

(dalam rupiah)

No	Uraian	Saldo 2022	Saldo 2023
1	Saldo Tunai	39.410.054,00	219.884.492,40
2	Saldo Bank	279.307.942,00	1.026.007.885,00
	<b>Jumlah</b>	<b>318.717.996,00</b>	<b>1.245.892.377,40</b>



Pemerintah Kabupaten Gowa  
**Catatan Atas Laporan Keuangan (Audited)**

Untuk tahun-tahun yang berakhir pada tanggal 31 Desember 2023 dan 2022

	TA 2023	TA 2022
<b>6) Kas Lainnya</b>	<b>475.441.769,66</b>	<b>249.370.982,00</b>

Saldo Kas Lainnya pada per 31 Desember 2023 dan 2022 masing-masing sebesar Rp475.441.769,66 dan Rp249.370.982,00. Saldo ini merupakan saldo kas yang ada dibendahara, namun sudah ada peruntukannya yang terdiri dari utang PFK, utang pihak ketiga dan pendapatan daerah yang belum disetorkan. Adapun mutasi saldo Kas Lainnya tahun 2023 disajikan sebagai berikut.

**Tabel 97 Rincian dan Mutasi Kas Lainnya Tahun 2023**

(dalam rupiah)

No	Uraian	Saldo 2022	Mutasi Tambah	Mutasi Kurang	Saldo 2023
<b>1</b>	<b>Kas Lainnya di Bendahara (selain BUD)-Terkait PFK</b>				
a	Pajak PPh 21 yang telah dipungut namun belum disetor - SMPN 1 Tinggimoncong	6.895.689,00	0,00	6.895.689,00	0,00
b	Pajak Pusat yang telah dipungut namun belum disetor - Bendahara FKTP	1.351.072,00	3.691.277,00	1.351.072,00	3.691.277,00
c	Pajak Pusat yang telah dipungut namun belum disetor - Bendahara Dana BOS	0,00	34.233.519,53	0,00	34.233.519,53
d	Retribusi pemakaian kekayaan daerah pada Dinas Perumahan dan Permukiman yang harus disetor ke Kas Negara	0,00	9.777.780,00	0,00	9.777.780,00
e	Pendapatan jasa giro pada Bank Sulselbar nomor rekening 131-002-000015956-8 atas nama Tanggap Darurat BPBD Kab. Gowa	9.475.618,00	0,00	9.475.618,00	0,00
	<b>Jumlah Kas Lainnya di Bendahara (selain BUD)-Terkait PFK</b>	<b>17.722.379,00</b>	<b>47.702.576,53</b>	<b>17.722.379,00</b>	<b>47.702.576,53</b>
<b>2</b>	<b>Kas Lainnya di Bendahara (selain BUD)-Terkait Utang Pihak Ketiga dan Pendapatan Daerah</b>				



No	Uraian	Saldo 2022	Mutasi Tambah	Mutasi Kurang	Saldo 2023
a	Pajak Rumah Makan dan Sejenisnya yang telah dipungut namun belum disetor - SMPN 1 Tinggimoncong	3.510.000,00	0,00	0,00	3.510.000,00
b	Gaji dan Tunjangan Guru Non Sertifikasi pada Bank BNI nomor rekening 0224532511 atas nama Bendahara Pengeluaran Dinas Pendidikan	228.138.603,00	0,00	0,00	228.138.603,00
c	Jasa tenaga kesehatan non kapitasi dan sewa rumah tunggu persalinan pada puskesmas	0,00	196.090.590,13	0,00	196.090.590,13
	<b>Jumlah Kas Lainnya di Bendahara (selain BUD)- Terkait Utang Pihak Ketiga dan Pendapatan Daerah</b>	<b>231.648.603,00</b>	<b>196.090.590,13</b>	<b>0,00</b>	<b>427.739.193,13</b>
	<b>Jumlah Kas Lainnya</b>	<b>249.370.982,00</b>	<b>243.793.166,66</b>	<b>17.722.379,00</b>	<b>475.441.769,66</b>

Kas Lainnya di Bendahara (selain BUD) – terkait PFK dijelaskan sebagai berikut:

- a) Pajak Pusat yang sudah dipungut namun belum disetor ke Kas Negara sampai dengan 31 Desember 2023 pada bendahara BOS sebesar Rp34.233.519,53 dan pada bendahara FKTP sebesar Rp3.691.277,00; dan
- b) Pendapatan retribusi tanah ornamen sebesar Rp9.777.780,00 yang dikelola oleh Dinas Perumahan dan Permukiman tanpa dasar hukum harus disetorkan ke Kas Negara.

Kas Lainnya di Bendahara (selain BUD) – terkait utang pihak ketiga dan pendapatan daerah dijelaskan sebagai berikut:

- a) Pajak rumah makan yang sudah dipungut namun belum disetorkan ke Kas Daerah pada bendahara BOS SMPN 1 Tinggimoncong sebesar Rp3.510.000,00. Atas pajak rumah makan tersebut baru disetorkan ke Kasda pada tanggal 20 Mei 2024;
- b) Gaji dan tunjangan guru non sertifikasi yang belum disalurkan karena ada rekening penerima yang bermasalah pada Dinas Pendidikan sebesar Rp228.138.603,00; dan
- c) Jasa tenaga kesehatan non kapitasi dan sewa rumah tunggu persalinan pada puskesmas sebesar Rp196.090.590,13, karena per 31 Desember 2023 belum sempat dibayarkan oleh puskesmas. Atas Jasa tenaga



Pemerintah Kabupaten Gowa  
**Catatan Atas Laporan Keuangan (Audited)**

Untuk tahun-tahun yang berakhir pada tanggal 31 Desember 2023 dan 2022

kesehatan non kapitasi dan sewa rumah tunggu persalinan telah dibayarkan di tahun 2024, dengan rincian sebagai berikut.

**Tabel 98 Rincian Kas Lainnya pada Puskesmas per 31 Desember 2023**

No	Nama Puskesmas	Nilai (Rp)	Keterangan	Tanggal Dibayarkan
1	Puskesmas Moncobalang	31.509.117,00	Jaspel non kapitasi	03-Jan-24
2	Puskesmas Parangloe	54.227.815,39	Jaspel non kapitasi	02-Jan-24
3	Puskesmas Manuju	26.426.550,53	Jaspel non kapitasi	05-Jan-24
4	Puskesmas Parigi	47.903.700,04	Jaspel non kapitas dan Sewa rumah tunggu	02-Jan-24
5	Puskesmas Batumalonro	2.289.230,00	Jaspel non kapitasi	04-Jan-24
6	Puskesmas Lauwa	3.838.643,00	Jaspel non kapitasi	09-Jan-24
7	Puskesmas Tonrorita	29.895.534,17	Jaspel non kapitas dan Sewa rumah tunggu	05-Jan-24
	<b>Total</b>	<b>196.090.590,13</b>		

	TA 2023	TA 2022
<b>7) Piutang Pajak Daerah</b>	<b>64.782.247.559,00</b>	<b>49.095.597.843,00</b>

Piutang merupakan hak atau klaim kepada pihak ketiga yang diharapkan dapat dijadikan uang dalam satu periode akuntansi. Piutang dinilai sebesar nilai bersih yang diperkirakan dapat direalisasikan. Piutang diakui pada akhir periode akuntansi berdasarkan jumlah kas yang akan diterima dan jumlah pembiayaan yang telah diakui dalam periode tertentu.

Piutang Pajak per 31 Desember 2023 sebesar Rp64.782.247.559,00 dengan penyisihan sebesar Rp21.155.840.658,00 sehingga nilai piutang netto sebesar Rp43.626.406.901,00. Rincian piutang pajak seperti pada tabel berikut.

**Tabel 99 Rincian Piutang Pajak Daerah per 31 Desember 2023 dan 2022**

*(dalam rupiah)*

No	Uraian	2023	2022	Kenaikan/ Penurunan	%
1	Piutang Pajak Hotel	137.494.023,00	234.419.023,00	(96.925.000,00)	(41,35)
2	Piutang Pajak Restoran	831.848,00	431.092.512,00	(430.260.664,00)	(99,81)
3	Piutang Pajak Rumah Makan	495.453.132,00	495.453.132,00	0,00	0,00
4	Piutang Pajak Hiburan	6.065.430,00	6.065.430,00	0,00	0,00
5	Piutang Pajak Penerangan Jalan	4.998.892.032,00	4.280.011.436,00	718.880.596,00	16,80



Pemerintah Kabupaten Gowa  
**Catatan Atas Laporan Keuangan (Audited)**

Untuk tahun-tahun yang berakhir pada tanggal 31 Desember 2023 dan 2022

No	Uraian	2023	2022	Kenaikan/ Penurunan	%
6	Piutang Pajak Mineral bukan Logam dan Batuan	411.383.125,00	411.383.125,00	0,00	0,00
7	Piutang Pajak Bumi dan Bangunan Perdesaan dan Perkotaan	49.746.669.034,00	40.405.796.185,00	9.340.872.849,00	23,12
8	Piutang Pajak Bea Perolehan Hak atas Tanah dan Bangunan	8.985.458.935,00	2.831.377.000,00	6.154.081.935,00	217,35
<b>Jumlah Piutang Pajak</b>		<b>64.782.247.559,00</b>	<b>49.095.597.843,00</b>	<b>15.686.649.716,00</b>	<b>31,95</b>

Mutasi penambahan dan pengurangan Piutang Pajak disajikan dalam tabel berikut ini.

**Tabel 100 Mutasi Penambahan dan Pengurangan Piutang Pajak Daerah Tahun 2023**

(dalam rupiah)

No	Uraian	Saldo 2022	Mutasi Tambah	Mutasi Kurang	Saldo 2023
1	Piutang Pajak Hotel	234.419.023,00	0,00	96.925.000,00	137.494.023,00
2	Piutang Pajak Restoran	431.092.512,00	0,00	430.260.664,00	831.848,00
3	Piutang Pajak Rumah Makan	495.453.132,00	0,00	0,00	495.453.132,00
4	Piutang Pajak Hiburan	6.065.430,00	0,00	0,00	6.065.430,00
5	Piutang Pajak PPJ	4.280.011.436,00	4.998.892.032,00	4.280.011.436,00	4.998.892.032,00
6	Piutang Pajak Mineral Bukan Logam dan Batuan	411.383.125,00	0,00	0,00	411.383.125,00
7	Piutang Pajak PBB	40.405.796.185,00	30.440.032.109,00	21.099.159.260,00	49.746.669.034,00
8	Piutang Pajak BPHTB	2.831.377.000,00	6.344.106.935,00	190.025.000,00	8.985.458.935,00
<b>Jumlah</b>		<b>49.095.597.843,00</b>	<b>41.783.031.076,00</b>	<b>26.096.381.360,00</b>	<b>64.782.247.559,00</b>

Penyisihan atas piutang diterapkan pada piutang pajak sebagaimana diatur dalam Peraturan Bupati Gowa Nomor 02 Tahun 2016 tentang Kebijakan Akuntansi Pemerintah Daerah Kabupaten Gowa. Mutasi penambahan dan pengurangan Penyisihan Piutang Pajak disajikan dalam tabel berikut ini.



**Tabel 101 Mutasi Penambahan dan Pengurangan Penyisihan Piutang Pajak Tahun 2023**

(dalam rupiah)

No	Uraian	Saldo 2022	Mutasi Tambah	Mutasi Kurang	Saldo 2023
1	Penyisihan Piutang Pajak Hotel	27.091.413,95	534.000,00	4.764.971,65	22.860.442,30
2	Penyisihan Piutang Pajak Restoran	21.554.625,60	0,00	21.471.440,80	83.184,80
3	Penyisihan Piutang Pajak Rumah Makan	52.813.557,00	30.011.909,00	0,00	82.825.466,00
4	Penyisihan Piutang Pajak Hiburan	807.069,00	546.854,00	0,00	1.353.923,00
5	Penyisihan Piutang Pajak PPJ	214.000.571,80	249.944.601,60	214.000.571,80	249.944.601,60
6	Penyisihan Piutang Pajak Mineral Bukan Logam dan Batuan	312.601.125,00	36.280.000,00	0,00	348.881.125,00
7	Penyisihan Piutang Pajak PBB	14.872.643.861,60	5.033.939.584,75	397.503.517,80	19.509.079.928,55
8	Penyisihan Piutang Pajak BPHTB	283.137.700,00	676.676.786,75	19.002.500,00	940.811.986,75
<b>Jumlah</b>		<b>15.784.649.923,95</b>	<b>6.027.933.736,10</b>	<b>656.743.002,05</b>	<b>21.155.840.658,00</b>

a) Piutang Pajak Hotel

Saldo Piutang Pajak Hotel per 31 Desember 2023 sebesar Rp137.494.023,00. Adapun Penyisihan Piutang Pajak Hotel per 31 Desember 2023 sebesar Rp22.860.442,30. Rincian mutasi Piutang Pajak Hotel dan perhitungan penyisihan piutangnya dapat dilihat pada **Lampiran 3.5.1**.

b) Piutang Pajak Restoran

Saldo Piutang Pajak Restoran per 31 Desember 2023 sebesar Rp831.848,00. Adapun penyisihan Piutang Pajak Restoran sebesar Rp83.184,80. Rincian mutasi Piutang Pajak Restoran dan perhitungan penyisihan piutangnya dapat dilihat **Lampiran 3.5.2**.

c) Piutang Pajak Rumah Makan

Saldo Piutang Pajak Rumah Makan per 31 Desember 2023 sebesar Rp495.453.132,00. Adapun penyisihan Piutang Pajak Rumah Makan sebesar Rp82.825.446,00. Rincian mutasi Piutang Pajak Restoran dan perhitungan penyisihan piutangnya dapat dilihat **Lampiran 3.5.3**.

d) Piutang Pajak Hiburan

Saldo Piutang Pajak Hiburan per 31 Desember 2023 sebesar Rp6.065.430,00. Piutang Pajak Hiburan tersebut didalamnya terdapat piutang yang tidak diketahui nama wajib pajaknya sebesar



Rp490.000,00. Adapun penyisihan Piutang Pajak Hiburan per 31 Desember 2023 sebesar Rp1.353.923,00. Rincian mutasi Piutang Pajak Hiburan dan perhitungan penyisihannya dapat dilihat **Lampiran 3.5.4**.

e) Piutang Pajak Penerangan Jalan

Saldo Piutang Pajak Penerangan Jalan (PJJ) per 31 Desember 2023 sebesar Rp4.998.892.032,00. Nilai Piutang PPJ merupakan hasil pemungutan PPJ bulan Desember 2023 yang belum diterima di kas daerah sampai dengan 31 Desember 2023 sesuai Laporan Penerimaan PPJ dari PT PLN (Persero) Rayon Sungguminasa. Adapun penyisihan Piutang PPJ per 31 Desember 2023 sebesar Rp249.944.601,00. Rincian mutasi Piutang PPJ dan perhitungan penyisihannya dapat dilihat **Lampiran 3.5.5**.

f) Piutang Pajak Mineral Bukan Logam dan Batuan

Saldo Piutang Pajak Mineral Bukan Logam dan Batuan per 31 Desember 2023 sebesar Rp411.383.125,00. Adapun penyisihan Piutang Pajak Mineral Bukan Logam dan Batuan per 31 Desember 2023 sebesar Rp348.881.125,00. Rincian mutasi piutang per wajib pajak dan perhitungan penyisihan dapat dilihat **Lampiran 3.5.6**.

g) Piutang Pajak Bumi dan Bangunan Pedesaan dan Perkotaan

Saldo Piutang PBB-P2 per 31 Desember 2023 sebesar Rp49.746.669.034,00. Pada tahun 2023 terdapat mutasi tambah dan mutasi kurang masing-masing sebesar Rp30.440.032.109,00 dan Rp21.099.159.260,00.

Penambahan Piutang PBB-P2 tahun 2023 sebesar Rp30.440.032.109,00 yang terdiri dari:

- (1) penetapan Massal sebesar Rp30.107.689.818,00; dan
- (2) penetapan Berkas Pelayanan sebesar Rp332.342.291,00

Pengurangan piutang sebesar Rp21.099.159.260,00 merupakan pengurangan yang terdiri dari:

- (1) pembayaran Tunggal sebesar Rp1.769.841.511,00;
- (2) klaim STS sebesar Rp17.889.706,00;
- (3) pembayaran BRI (tahun berjalan) sebesar Rp15.921.782.036,00;
- (4) pembayaran BPD sebesar Rp2.780.938.881,00;
- (5) reklas ke piutang PAD Yang Sah sebesar Rp3.141.594,00; dan
- (6) pembayaran melalui *M-Banking* sebesar Rp605.565.532,00.

Adapun penyisihan Piutang PBB-P2 per 31 Desember 2023 sebesar Rp19.509.079.928,55. Rincian piutang PBB-P2 dan perhitungan penyisihan per tahun pajak dapat dilihat pada **Lampiran 3.5.7**.





h) Piutang Pajak BPHTB

Bea Perolehan Hak atas Tanah dan Bangunan (BPHTB) adalah pungutan atas perolehan hak atas tanah dan atau bangunan. Perolehan hak atas tanah dan atau bangunan adalah perbuatan atau peristiwa hukum yang mengakibatkan diperolehnya hak atas dan atau bangunan oleh orang pribadi atau badan.

Hak atas tanah adalah hak atas tanah termasuk hak pengelolaan, beserta bangunan di atasnya sebagaimana dalam Undang-Undang Nomor 5 tahun 1960 tentang Peraturan Dasar Pokok-Pokok Agraria, Undang-undang Nomor 16 tentang Rumah Susun dan ketentuan peraturan perundang-undangan yang lainnya. Dasar pengenaan atas bea perolehan hak atas tanah dan bangunan dari nilai perolehan objek pajak dengan besaran tarif sebesar 5% dari nilai perolehan objek pajak. Pada awalnya, BPHTB dipungut oleh pemerintah pusat, tetapi sesuai dengan amanat Undang-undang Nomor 28 tahun 2009 tentang Pajak Daerah dan Retribusi Daerah (PDRD), mulai 01 Januari 2011, BPHTB dialihkan menjadi pajak daerah yang dipungut oleh pemerintah kabupaten/kota.

Saldo Piutang BPHTB per 31 Desember 2023 sebesar Rp8.985.458.935,00. Pada tahun 2023 terdapat mutasi kurang sebesar Rp190.025.000,00 dikarenakan penyetoran pelunasan pajak Tahun 2023 sebesar Rp103.900.000,00 dan pembatalan piutang sebesar Rp86.125.000,00. Pembatalan Piutang sebesar Rp86.125.000,00 disebabkan oleh wajib pajak yang batal melanjutkan piutangnya karena berbagai alasan namun oleh pengelola sudah terlanjur menghitung sebagai piutang pada Tahun 2019 sampai dengan 2021. Adapun penyisihan BPHTB per 31 Desember 2023 sebesar Rp940.811.986,75. Rincian piutang BPHTB dan perhitungan penyisihan per wajib pajak dapat dilihat **Lampiran 3.5.8**.

	TA 2023	TA 2022
<b>8) Piutang Retribusi Daerah</b>	<b>13.033.150.523,00</b>	<b>5.213.306.006,00</b>

Saldo Piutang Retribusi per 31 Desember 2023 sebesar Rp13.033.150.523,00. Piutang Retribusi terdiri dari:

- a) Piutang Retribusi Pelayanan Kesehatan sebesar Rp13.018.650.523,00; dan
- b) Piutang Retribusi Sewa Pemakaian Kekayaan Daerah sebesar Rp14.500.000,00.

Piutang Retribusi Pelayanan Kesehatan sebesar Rp13.018.650.523,00 terdiri dari:

- a) Klaim Non Kapitasi Program JKN pada Dinas Kesehatan sebesar Rp9.488.602.117,00; dan



b) Klaim BPJS pada RSUD Syekh Yusuf sebesar Rp3.530.048.406,00.

Sedangkan pengurangan terjadi pada Piutang Retribusi Pelayanan Tempat Khusus Parkir sebesar Rp12.272.000,00 yang terdapat pada Dinas Perhubungan. Saldo Piutang Retribusi per 31 Desember 2023 adalah sebesar Rp13.033.150.523,00 dengan nilai penyisihan piutang sebesar Rp658.130.722,95, sehingga piutang retribusi netto sebesar Rp12.375.019.800,05. Mutasi penambahan dan pengurangan Piutang Retribusi disajikan dalam tabel berikut ini.

**Tabel 102 Mutasi Penambahan dan Pengurangan Piutang Retribusi Tahun 2023**

(dalam rupiah)

No	Uraian	Saldo 2022	Mutasi Tambah	Mutasi Kurang	Saldo 2023
1	Piutang Retribusi Pelayanan Kesehatan	5.201.034.006,00	12.986.966.587,00	5.169.350.070,00	13.018.650.523,00
2	Piutang Retribusi Sewa Pemakaian Kekayaan Daerah	0,00	120.000.000,00	105.500.000,00	14.500.000,00
3	Piutang Retribusi Pelayanan Tempat Khusus Parkir	12.272.000,00	0,00	12.272.000,00	0,00
<b>Jumlah</b>		<b>5.213.306.006,00</b>	<b>13.106.966.587,00</b>	<b>5.287.122.070,00</b>	<b>13.033.150.523,00</b>

Sementara, mutasi penambahan dan pengurangan Penyisihan Piutang Retribusi disajikan dalam tabel berikut ini.

**Tabel 103 Mutasi Penambahan dan Pengurangan Penyisihan Piutang Retribusi Tahun 2023**

(dalam rupiah)

No	Uraian	Saldo 2022	Mutasi Tambah	Mutasi Kurang	Saldo 2023
1	Penyisihan Piutang Retribusi Pelayanan Kesehatan	260.051.700,30	825.479.256,15	428.375.233,50	657.155.722,95
2	Penyisihan Piutang Retribusi Sewa Pemakaian Kekayaan Daerah	0,00	975.000,00	0,00	975.000,00
3	Penyisihan Piutang Retribusi Pelayanan Tempat Khusus Parkir	613.600,00	0,00	613.600,00	0,00
<b>Jumlah</b>		<b>260.665.300,30</b>	<b>826.454.256,15</b>	<b>428.988.833,50</b>	<b>658.130.722,95</b>

Rincian piutang retribusi dan perhitungan penyisihan piutang retribusi dapat dilihat pada **Lampiran 3.6.1**, **Lampiran 3.6.2** dan **Lampiran 3.6.3**.



Pemerintah Kabupaten Gowa  
**Catatan Atas Laporan Keuangan (Audited)**

Untuk tahun-tahun yang berakhir pada tanggal 31 Desember 2023 dan 2022

9) Piutang Hasil Pengelolaan Kekayaan Daerah yang Dipisahkan	TA 2023	TA 2022
	<b>5.499.168.782,00</b>	<b>0,00</b>

Piutang Hasil Pengelolaan Kekayaan Daerah yang Dipisahkan per 31 Desember 2023 sebesar Rp5.499.168.782,00. Piutang ini merupakan piutang deviden atas pendapatan deviden pemerintah Kabupaten Gowa berdasarkan pada hasil RUPS Bank BPD Sulselbar untuk laba tahun 2023. Adapun penyisihan Piutang Hasil Pengelolaan Kekayaan Daerah yang Dipisahkan per 31 Desember 2023 sebesar Rp274.958.439,10.

Rincian piutang Piutang Hasil Pengelolaan Kekayaan Daerah yang Dipisahkan dan perhitungan penyisihannya dapat dilihat pada **Lampiran 3.6.4**.

10) Piutang Lain-lain PAD yang Sah	TA 2023	TA 2022
	<b>16.768.915.107,22</b>	<b>13.528.935.034,32</b>

Piutang Lain-lain PAD yang Sah per 31 Desember 2023 sebesar Rp16.768.915.107,22 dan per 31 Desember 2022 sebesar Rp13.528.935.034,32. Piutang ini merupakan piutang yang terdiri dari beberapa piutang antara lain Piutang Denda PBB, Piutang TPTGR dan Piutang dari Hasil Penjualan Bongkaran dengan rincian mutasi sebagai berikut.

**Tabel 104 Mutasi Penambahan dan Pengurangan Piutang Lain-lain PAD yang Sah Tahun 2023**

(dalam rupiah)

No	Uraian	Saldo 2022	Mutasi Tambah	Mutasi Kurang	Saldo 2023
1	Piutang Denda PBB-P2	13.518.110.135,32	3.893.368.717,82	655.873.439,92	16.755.605.413,22
2	Piutang TPTGR	7.250.000,00	0,00	0,00	7.250.000,00
3	Piutang Lain-lain (Penjualan Hasil Bongkaran)	2.918.100,00	0,00	0,00	2.918.100,00
4	Piutang Pendapatan Bunga atas Penempatan Uang Pemerintah	656.799,00	0,00	656.799,00	0,00
5	Piutang Lain-lain PAD Yang Sah Lainnya	0,00	137.197.955,00	134.056.361,00	3.141.594,00
	<b>Jumlah</b>	<b>13.528.935.034,32</b>	<b>4.030.566.672,82</b>	<b>790.586.599,92</b>	<b>16.768.915.107,22</b>



a) Piutang Denda PBB-P2

Piutang ini merupakan piutang atas denda keterlambatan pembayaran Pajak PBB-P2 yang belum terbayarkan sampai dengan 31 Desember 2023 oleh wajib pajak. Saldo awal Piutang Denda PBB-P2 per 31 Desember 2023 sebesar Rp16.755.605.413,22. Pada tahun 2023 terdapat mutasi kurang piutang denda PBB-P2 sebesar Rp655.873.439,92 yang terdiri dari:

(1) pengurangan perhitungan saldo awal dengan jumlah denda sebesar Rp48.554.191,92; dan

(2) pengurangan pembayaran denda sebesar Rp607.319.248,00.

Adapun penyisihan Piutang Denda PBB-P2 per 31 Desember 2023 sebesar Rp8.940.265.138,83 sehingga nilai bersih piutang sebesar Rp7.815.340.274,39. Rincian piutang Denda PBB-P2 dan perhitungan penyisihannya dapat dilihat pada **Lampiran 3.7.1**.

b) Piutang TPTGR

Piutang TPTGR adalah piutang yang timbul akibat adanya tuntutan atas kerugian negara yang harus dikembalikan oleh pihak-pihak yang telah melanggar hukum dan/atau melalaikan kewajibannya. Piutang TPTGR Kabupaten Gowa per 31 Desember 2023 yang telah ditetapkan dengan SKTJM sebesar Rp7.250.000,00 dengan penyisihan piutang sebesar Rp7.250.000,00. Rincian piutang TPTGR dan perhitungan penyisihannya dapat dilihat **Lampiran 3.7.2**.

c) Piutang Lain-lain (Penjualan Hasil Bongkaran)

Piutang Lain-lain per 31 Desember 2023 merupakan piutang atas Penjualan dan Penghapusan Aset Berupa Hasil Bongkaran Bangunan/Gedung pada Dinas Pendidikan sebesar Rp2.918.100,00. Dari piutang tersebut terdapat penyisihan piutang sebesar Rp291.810,00, sehingga nilai piutang bersih sebesar Rp2.626.290,00. Rincian piutang Lain-lain dan perhitungan penyisihan pada **Lampiran 3.7.3**.

d) Piutang Lain-lain PAD yang Sah Lainnya

Merupakan pajak PPBP2 yang sudah dipungut oleh koordinator lapangan direklas ke piutang lain-lain PAD yang Sah Lainnya sebesar Rp3.141.594,00. Dari piutang tersebut terdapat penyisihan piutang sebesar Rp157.079,70, sehingga nilai piutang bersih sebesar Rp2.984.514,30. Rincian piutang Lain-lain dan perhitungan penyisihan pada **Lampiran 3.7.4**.

Mutasi penambahan dan pengurangan Penyisihan Piutang Lain-lain PAD yang Sah disajikan dalam tabel berikut ini.



**Tabel 105 Mutasi Penambahan dan Pengurangan Penyisihan Piutang Lain-lain PAD yang Sah Tahun 2023**

(dalam rupiah)

No	Uraian	Saldo 2022	Mutasi Tambah	Mutasi Kurang	Saldo 2023
1	Penyisihan Piutang Denda PBB-P2	6.799.001.296,50	2.317.184.782,48	175.920.940,15	8.940.265.138,83
2	Penyisihan Piutang TPTGR	7.250.000,00	0,00	0,00	7.250.000,00
3	Penyisihan Piutang Lain-lain (Penjualan Hasil Bongkaran)	291.810,00	0,00	0,00	291.810,00
4	Penyisihan Piutang Pendapatan Bunga atas Penempatan Uang Pemerintah	32.839,95	0,00	32.839,95	0,00
5	Penyisihan Piutang Lain-lain PAD Yang Sah Lainnya	0,00	6.859.897,75	6.702.818,05	157.079,70
	<b>Jumlah</b>	<b>6.806.575.946,45</b>	<b>2.324.044.680,23</b>	<b>182.656.598,15</b>	<b>8.947.964.028,53</b>

**11) Piutang Transfer Antar Daerah**

**TA 2023**

**TA 2022**

**41.679.340.902,00**

**42.420.133.487,00**

Piutang Transfer Antar Daerah per 31 Desember 2023 sebesar Rp41.679.340.902,00. Piutang Transfer antar Daerah tahun 2023 terdiri atas Dana Bagi Hasil Provinsi dan Bantuan Keuangan Kesehatan Gratis.

Dana Bagi Hasil Provinsi tahun 2023 hanya terbayar sampai dengan bulan September 2023 sehingga terdapat piutang dana bagi hasil provinsi selama 3 bulan yaitu bulan Oktober sampai dengan Desember 2023 sebesar Rp31.289.797.402,00. Adapun rincian piutang berdasarkan Surat Keputusan Gubernur Provinsi Sulawesi Selatan tentang Alokasi Anggaran Bagian/Hak Kabupaten/Kota Se-Sulawesi Selatan atas Bagi Hasil Pajak Kendaraan Bermotor, Pajak Bea Balik Nama Kendaraan Bermotor, Pajak Bahan Bakar Kendaraan Bermotor, Pajak Air Permukaan Perusahaan Daerah Air Minum, Pajak Air Permukaan Bakaru/Sawitto diuraikan sebagai berikut:

- a) Surat Keputusan Gubernur Sulawesi Selatan Nomor 1828/XII Tahun 2023 untuk Bulan Oktober Tahun 2023 dan Pajak Air Permukaan PT. Vale Triwulan III Tahun 2023;
- b) Surat Keputusan Gubernur Sulawesi Selatan Nomor 135/II Tahun 2024 untuk Bulan Nopember Tahun 2023; dan



c) Surat Keputusan Gubernur Sulawesi Selatan Nomor 136/II TAHUN 2024 untuk Bulan Desember Tahun 2023.

Sedangkan Piutang tahun 2022 sebesar Rp42.420.133.487,00 telah diterima seluruhnya oleh Pemerintah Kabupaten Gowa.

Bantuan Keuangan Kesehatan Gratis sebesar Rp10.389.543.500,00 merupakan piutang Bantuan Keuangan Kesehatan Gratis dari Pemerintah Provinsi Sulawesi Selatan Triwulan III dan IV yang masing-masing dituangkan dalam Surat Keputusan Gubernur Sulawesi Selatan Nomor 1737/XII/TAHUN 2023 Tanggal 7 Desember 2023 Tentang Alokasi Bantuan Pembayaran Iuran Badan Penyelenggara Jaminan Sosial Peserta Penerima Biaya Iuran Lokal Pelayanan Kesehatan Gratis Per Kabupaten/Kota Provinsi Sulawesi Selatan Triwulan III (Juli Sampai dengan September) Tahun Anggaran 2023 dan Surat Keputusan Gubernur Sulawesi Selatan Nomor 1825/XII/TAHUN 2023 Tentang Alokasi Bantuan Pembayaran Iuran Badan Penyelenggara Jaminan Sosial Peserta Penerima Biaya Iuran Lokal Pelayanan Kesehatan Gratis Per Kabupaten/Kota Provinsi Sulawesi Selatan Triwulan IV (Oktober Sampai dengan Desember) Tahun Anggaran 2023.

Rincian Piutang Transfer Antar Daerah dan perhitungan penyisihan pada **Lampiran 3.8.1** dan **3.8.2**. Rincian mutasi penambahan dan pengurangan Transfer Antar Daerah disajikan dalam tabel berikut ini.

**Tabel 106 Mutasi Penambahan dan Pengurangan Piutang Transfer Antar Daerah Tahun 2023**

(dalam rupiah)

No	Uraian	Saldo 2022	Mutasi Tambah	Mutasi Kurang	Saldo 2023
1	Piutang Bagi Hasil Provinsi-PKB	12.608.742.609,00	9.993.573.030,00	12.608.742.609,00	9.993.573.030,00
2	Piutang Bagi Hasil Provinsi-BBN-KB	10.114.286.574,00	6.658.825.460,00	10.114.286.574,00	6.658.825.460,00
3	Piutang Bagi Hasil Provinsi-PBB-KB	13.270.367.639,00	8.992.696.475,00	13.270.367.639,00	8.992.696.475,00
4	Piutang Bagi Hasil Provinsi-Air Permukaan	249.662.036,00	77.616.094,00	249.662.036,00	77.616.094,00
5	Piutang Bagi Hasil Provinsi-AP BAKARU SAWITO	9.239.082,00	3.054.672,00	9.239.082,00	3.054.672,00
6	Piutang Bagi Hasil Provinsi-Rokok	6.167.835.547,00	5.564.031.671,00	6.167.835.547,00	5.564.031.671,00



Pemerintah Kabupaten Gowa  
**Catatan Atas Laporan Keuangan (Audited)**

Untuk tahun-tahun yang berakhir pada tanggal 31 Desember 2023 dan 2022

No	Uraian	Saldo 2022	Mutasi Tambah	Mutasi Kurang	Saldo 2023
7	Piutang Bantuan Keuangan	0,00	10.389.543.500,00	0,00	10.389.543.500,00
<b>Jumlah</b>		<b>42.420.133.487,00</b>	<b>41.679.340.902,00</b>	<b>42.420.133.487,00</b>	<b>41.679.340.902,00</b>

**Tabel 107 Mutasi Penambahan dan Pengurangan Penyisihan Piutang Transfer Antar Daerah Tahun 2023**

(dalam rupiah)

No	Uraian	Saldo 2022	Mutasi Tambah	Mutasi Kurang	Saldo 2023
1	Piutang Bagi Hasil Provinsi-PKB	630.437.130,45	499.678.651,50	630.437.130,45	499.678.651,50
2	Piutang Bagi Hasil Provinsi-BBN-KB	505.714.328,70	332.941.273,00	505.714.328,70	332.941.273,00
3	Piutang Bagi Hasil Provinsi-PBB-KB	663.518.381,95	449.634.823,75	663.518.381,95	449.634.823,75
4	Piutang Bagi Hasil Provinsi-Air Permukaan	12.483.101,80	3.880.804,70	12.483.101,80	3.880.804,70
5	Piutang Bagi Hasil Provinsi-AP BAKARU SAWITO	461.954,10	152.733,60	461.954,10	152.733,60
6	Piutang Bagi Hasil Provinsi-Rokok	308.391.777,35	278.201.583,55	308.391.777,35	278.201.583,55
7	Piutang Bantuan Keuangan	0,00	519.477.175,00	0,00	519.477.175,00
<b>Jumlah</b>		<b>2.121.006.674,35</b>	<b>2.083.967.045,10</b>	<b>2.121.006.674,35</b>	<b>2.083.967.045,10</b>

	<b>TA 2023</b>	<b>TA 2022</b>
<b>12) Piutang Lainnya</b>	<b>6.787.228.385,38</b>	<b>9.694.390.469,83</b>

Saldo Piutang Lainnya per 31 Desember 2023 sebesar Rp6.787.228.385,38. Adapun penyisihan piutang lainnya sebesar Rp4.721.336.334,15 sehingga nilai netto piutang lainnya adalah sebesar Rp2.065.892.051,23. Rincian piutang lainnya seperti pada tabel berikut.



**Tabel 108 Rincian Piutang Lainnya per 31 Desember 2023 dan 2022**

(dalam rupiah)

No	Uraian	2023	2022
1	Piutang Dana Avalis	1.820.082.702,38	1.843.166.034,38
2	Piutang Dana Bergulir di Dinas Pertanian	1.136.570.000,00	1.136.570.000,00
3	Piutang Dana Bergulir di Dinas Koperasi dan UMKM	3.269.583.000,00	3.269.464.000,00
4	Piutang Dana Sharing di Dinas Perindustrian dan Perdagangan	156.321.000,00	156.321.000,00
5	Piutang Dana Bergulir Bidang Perindustrian di Dinas Perindustrian dan Perdagangan	91.325.000,00	93.525.000,00
6	Piutang Dana Bergulir Bidang Perdagangan di Dinas Perindustrian dan Perdagangan	54.600.000,00	54.700.000,00
7	Piutang Uang Muka Pekerjaan	256.496.852,00	3.006.588.074,45
8	Piutang Lainnya	0,00	134.056.361,00
9	Piutang atas Kelebihan Pembayaran Biaya Pengelolaan Pinjaman PEN	2.249.831,00	0,00
<b>Jumlah Piutang Lainnya</b>		<b>6.787.228.385,38</b>	<b>9.694.390.469,83</b>

a) Piutang Dana Avalis

Piutang Dana Avalis sampai dengan tanggal 31 Desember 2023 yang belum disetorkan ke Kas Daerah atau dipertanggungjawabkan oleh pihak ketiga sebesar Rp1.820.082.702,38. Saldo tersebut merupakan saldo awal Piutang Dana Avalis Tahun 2022 sebesar Rp1.843.166.034,38 dikurangi dengan pelunasan piutang tahun 2023 atas nama PT Bank Syariah Gowata sebesar Rp23.083.332,00. Pemerintah Kabupaten Gowa tidak menyisihkan piutang dana avalis karena telah didukung dengan jaminan dari peminjam yang disimpan di bank pengelola. Rincian Piutang Dana Avalis per wajib bayar pada **Lampiran 3.9.1**.

b) Piutang Dana Bergulir di Dinas Tanaman Pangan dan Holtikultura

Piutang Dana Bergulir di Dinas Tanaman Pangan dan Holtikultura sampai dengan tanggal 31 Desember 2023 yang belum disetorkan ke Kas Daerah atau dipertanggungjawabkan oleh pihak ketiga sebesar Rp1.136.570.000,00. Sampai saat ini Piutang Dana Bergulir di Dinas Tanaman Pangan dan Holtikultura tidak mengalami penambahan maupun pengurangan piutang. Rincian Piutang Dana Bergulir di Dinas Tanaman Pangan dan Holtikultura per wajib bayar dan perhitungan penyisihan pada **Lampiran 3.9.2**.





c) Piutang Dana Bergulir di Dinas Koperasi dan UMKM

Piutang Dana Bergulir di Dinas Koperasi dan UMKM sampai dengan tanggal 31 Desember 2023 yang belum disetorkan ke Kas Daerah atau dipertanggungjawabkan oleh pihak ketiga sebesar Rp3.269.583.000,00 dan 31 Desember 2022 sebesar Rp3.269.464.000,00. Rincian Piutang Dana Bergulir di Dinas Koperasi dan UMKM per wajib bayar dan perhitungan penyisihan pada **Lampiran 3.9.3**.

d) Piutang Dana *Sharing* di Dinas Perindustrian dan Perdagangan

Piutang Dana *Sharing* di Dinas Perindustrian dan Perdagangan sampai dengan tanggal 31 Desember 2023 yang belum disetorkan ke Kas Daerah atau dipertanggungjawabkan oleh pihak ketiga sebesar Rp156.321.000,00. Rincian Piutang *Sharing* di Dinas Perindustrian dan Perdagangan per wajib bayar dan perhitungan penyisihan pada **Lampiran 3.9.4**.

e) Piutang Dana Bergulir Bidang Perindustrian di Dinas Perindustrian dan Perdagangan

Saldo Piutang Dana Bergulir Bidang Perindustrian di Dinas Perindustrian dan Perdagangan per 31 Desember 2023 sebesar Rp91.325.000,00. Piutang Dana Bergulir Bidang Perindustrian pada Tahun 2014 disajikan sebagai Investasi Non Permanen. Pada tahun 2016 direklasifikasi ke piutang lainnya berdasarkan Surat Keputusan Bupati Gowa Nomor 169/II/2016 tentang Pengalihan Investasi Non Permanen Bantuan Modal dana Bergulir Menjadi Piutang Lain-lain pada Dinas Perindustrian dan Perdagangan Kabupaten Gowa. Rincian Piutang Dana Bergulir Bidang Perindustrian di Dinas Perindustrian dan Perdagangan per wajib bayar dan perhitungan penyisihan pada **Lampiran 3.9.5**.

f) Piutang Dana Bergulir Bidang Perdagangan di Dinas Perindustrian dan Perdagangan

Piutang Dana Bergulir Bidang Perdagangan di Dinas Perindustrian dan Perdagangan sampai dengan tanggal 31 Desember 2023 yang belum disetorkan ke Kas Daerah atau dipertanggungjawabkan oleh pihak ketiga sebesar Rp54.600.000,00. Piutang ini, pada Tahun 2014 disajikan sebagai Investasi Non Permanen. Pada tahun 2016 direklasifikasi ke piutang lainnya berdasarkan Surat Keputusan Bupati Gowa Nomor 169/II/2016 tentang Pengalihan Investasi Non Permanen Bantuan Modal Dana Bergulir Menjadi Piutang Lain-lain pada Dinas Perindustrian dan Perdagangan Kabupaten Gowa. Rincian Piutang Dana Bergulir Bidang Perdagangan di Dinas Perindustrian dan Perdagangan per wajib bayar dan perhitungan penyisihan pada **Lampiran 3.9.6**.



g) Piutang Uang Muka Pekerjaan

Piutang Uang Muka Pekerjaan tahun 2023 sebesar Rp256.496.852,00 merupakan piutang atas pembayaran uang muka pekerjaan kepada penyedia Barang/Jasa yang sampai dengan 31 Desember 2023 belum dikembalikan pada Dinas PUPR. Piutang ini sudah diperhitungkan dengan jumlah utang kepada masing-masing pihak penyedia. Rincian Piutang Dana Bergulir Bidang Perdagangan di Dinas Perindustrian dan Perdagangan per wajib bayar dan perhitungan penyisihan pada **Lampiran 3.9.7.**

h) Piutang Lainnya tahun 2022 sebesar Rp134.056.361,00 sedangkan tahun 2023 sebesar Rp0,00. Piutang ini merupakan piutang atas pendapatan PBB-P2 yang per 31 Desember 2023 belum disetorkan oleh Koordinator Lapangan ke rekening penerimaan PBB-P2 pada Bank BRI sehingga di reklas ke Piutang Lain-lain PAD yang Sah.

i) Piutang atas kelebihan pembayaran biaya pengelolaan pinjaman PEN Daerah tahun 2023 sebesar Rp2.249.831,00. Piutang ini di tuangkan dalam Berita Acara Monitoring dan Evaluasi Pinjaman Daerah Dalam Rangka Mendukung Program PEN Pemerintah Daerah Kabupaten Gowa No.BA-079/SMI/DPPPP/DPPU-I/0523 tanggal 3 Mei 2023 atas adanya kelebihan pembayaran biaya pengelolaan periode sebelumnya (tahun ke dua) yang akan menjadi pengurang atas pembayaran kewajiban biaya pengelolaan tahun ke tiga. Rincian piutang atas kelebihan pembayaran biaya pengelolaan pinjaman PEN dan perhitungan penyisihan pada **Lampiran 3.9.8.**

Rincian mutasi penambahan dan pengurangan Piutang Lainnya disajikan dalam tabel berikut ini.

**Tabel 109 Mutasi Penambahan dan Pengurangan Piutang Lainnya Tahun 2023**

(dalam rupiah)

No	Uraian	Saldo 2022	Mutasi Tambah	Mutasi Kurang	Saldo 2023
1	Piutang Dana Avalis	1.843.166.034,38	0,00	23.083.332,00	1.820.082.702,38
2	Piutang Dana Bergulir di Dinas Pertanian	1.136.570.000,00	0,00	0,00	1.136.570.000,00
3	Piutang Dana Bergulir di Dinas Koperasi dan UMKM	3.269.464.000,00	2.460.000,00	2.341.000,00	3.269.583.000,00
4	Piutang Dana Sharing di Dinas Perindustrian dan Perdagangan	156.321.000,00	0,00	0,00	156.321.000,00
5	Piutang Dana Bergulir Bidang Perindustrian di Dinas Perindustrian dan Perdagangan	93.525.000,00	0,00	2.200.000,00	91.325.000,00



Pemerintah Kabupaten Gowa  
**Catatan Atas Laporan Keuangan (Audited)**

Untuk tahun-tahun yang berakhir pada tanggal 31 Desember 2023 dan 2022

No	Uraian	Saldo 2022	Mutasi Tambah	Mutasi Kurang	Saldo 2023
6	Piutang Dana Bergulir Bidang Perdagangan di Dinas Perindustrian dan Perdagangan	54.700.000,00	0,00	100.000,00	54.600.000,00
7	Piutang Uang Muka Pekerjaan	3.006.588.074,45	256.496.852,00	3.006.588.074,45	256.496.852,00
8	Piutang Lainnya	134.056.361,00	0,00	134.056.361,00	0,00
9	Piutang atas Kelebihan Pembayaran By. Pengelolaan Pinjaman PEN	0,00	2.249.831,00	0,00	2.249.831,00
<b>Jumlah</b>		<b>9.694.390.469,83</b>	<b>261.206.683,00</b>	<b>3.168.368.767,45</b>	<b>6.787.228.385,38</b>

Rincian mutasi penambahan dan pengurangan Penyisihan Piutang Lainnya disajikan dalam tabel berikut ini.

**Tabel 110 Mutasi Penambahan dan Pengurangan Penyisihan Piutang Lainnya Tahun 2023**

(dalam rupiah)

No	Uraian	Saldo 2022	Mutasi Tambah	Mutasi Kurang	Saldo 2023
1	Penyisihan Piutang Dana Avalis	0,00	0,00	0,00	0,00
3	Penyisihan Piutang Dana Bergulir di Dinas Pertanian	1.136.570.000,00	0,00	0,00	1.136.570.000,00
3	Penyisihan Piutang Dana Bergulir di Dinas Koperasi dan UMKM	3.269.464.000,00	2.460.000,00	2.341.000,00	3.269.583.000,00
4	Penyisihan Piutang Dana Sharing di Dinas Perindustrian dan Perdagangan	156.321.000,00	0,00	0,00	156.321.000,00
5	Penyisihan Piutang Dana Bergulir Bidang Perindustrian di Dinas Perindustrian dan Perdagangan	93.525.000,00	0,00	2.200.000,00	91.325.000,00
6	Penyisihan Piutang Dana Bergulir Bidang Perdagangan di Dinas Perindustrian dan Perdagangan	54.700.000,00	0,00	100.000,00	54.600.000,00
7	Penyisihan Piutang Uang Muka Pekerjaan	150.329.403,72	12.824.842,60	150.329.403,72	12.824.842,60



Pemerintah Kabupaten Gowa  
**Catatan Atas Laporan Keuangan (Audited)**

Untuk tahun-tahun yang berakhir pada tanggal 31 Desember 2023 dan 2022

No	Uraian	Saldo 2022	Mutasi Tambah	Mutasi Kurang	Saldo 2023
8	Penyisihan Piutang Lainnya	6.702.818,05	0,00	6.702.818,05	0,00
9	Penyisihan Piutang atas Kelebihan Pembayaran By. Pengelolaan Pinjaman PEN	0,00	112.491,55	0,00	112.491,55
<b>Jumlah</b>		<b>4.867.612.221,77</b>	<b>15.397.334,15</b>	<b>161.673.221,77</b>	<b>4.721.336.334,15</b>

**13) Beban Dibayar Dimuka**

**TA 2023**

**TA 2022**

**559.123.649,34**

**563.867.690,50**

Beban Dibayar Dimuka per 31 Desember 2023 sebesar Rp559.123.649,34 merupakan Beban Dibayar Dimuka yang timbul dari pembayaran jasa/sewa/kontrak yang telah terbayarkan namun masa kontrak belum berakhir per tanggal 31 Desember 2023

Perhitungan Beban Dibayar Dimuka dilakukan berdasarkan Surat Keputusan Bupati Gowa Nomor 322/V/2016 Tahun 2016 tentang Mekanisme Pengukuran dan Penilaian Pendapatan Diterima Dimuka dan Beban Dibayar Dimuka pada SKPD Lingkup Pemerintah Kabupaten Gowa yang menjelaskan bahwa Beban Dibayar Dimuka yang dibayarkan secara tunai pada tanggal 1 s.d. 15 per bulan dihitung dan dicatat sebagai beban satu bulan dan diatas tanggal 16 s.d. 31 dihitung dan dicatat sebagai beban pada bulan berikutnya. Adapun rincian Beban Dibayar Dimuka per SKPD dapat dilihat pada **Lampiran 3.10**. Mutasi penambahan dan pengurangan Beban Dibayar Dimuka disajikan dalam tabel berikut ini.

**Tabel 111 Mutasi Penambahan dan Pengurangan Beban Dibayar Dimuka Tahun 2023**

*(dalam rupiah)*

No	Uraian	Saldo 2022	Mutasi Tambah	Mutasi Kurang	Saldo 2023
1	Beban Dibayar Dimuka	563.867.690,50	559.123.649,34	563.867.690,50	559.123.649,34
<b>Jumlah</b>		<b>563.867.690,50</b>	<b>559.123.649,34</b>	<b>563.867.690,50</b>	<b>559.123.649,34</b>

**14) Persediaan**

**TA 2023**

**TA 2022**

**31.891.747.378,57**

**30.418.363.613,72**

Persediaan barang pakai habis/material adalah barang yang dipakai habis dalam satu periode akuntansi, persediaan barang pakai habis/material



Pemerintah Kabupaten Gowa  
**Catatan Atas Laporan Keuangan (Audited)**

Untuk tahun-tahun yang berakhir pada tanggal 31 Desember 2023 dan 2022

terdiri atas Obat-obatan, Alat Tulis Kantor (ATK), Barang Cetak, Alat Listrik lain-lain, serta diakui pada akhir periode akuntansi berdasarkan nilai barang yang belum terjual atau terpakai dan diukur berdasarkan hasil inventarisasi fisik barang yang belum terpakai yang dicantumkan ke dalam neraca daerah.

Persediaan barang pakai habis/material dan benda berharga sampai dengan tanggal 31 Desember 2023 sebesar Rp31.891.747.378,57. Jika dibandingkan dengan Persediaan TA 2022 sebesar Rp30.418.363.613,72 maka Persediaan TA 2023 mengalami peningkatan sebesar Rp1.473.383.764,85 atau 4,84%, hal ini disebabkan karena adanya barang yang diserahkan ke masyarakat yang belum di serahkan sampai dengan 31 Desember 2023 dan sisa barang pakai habis pada SKPD Pemerintah Kabupaten Gowa.

**Tabel 112 Rincian Persediaan per 31 Desember 2023 dan 2022**

(dalam rupiah)

No	Uraian	2023	2022	Kenaikan/ Penurunan	%
1	Persediaan Alat Tulis Kantor	316.752.029,00	324.800.854,00	(8.048.825,00)	(2,48)
2	Persediaan Alat Listrik	66.276.100,00	14.580.400,00	51.695.700,00	354,56
3	Persediaan Benda Pos	1.600.000,00	790.000,00	810.000,00	102,53
4	Persediaan Perabot Kantor	32.833.400,00	0,00	32.833.400,00	0,00
5	Persediaan Bahan Cetak	971.257.950,00	1.415.707.412,00	(444.449.462,00)	(31,39)
6	Persediaan Souvenir/Cendera Mata	18.625.000,00	12.720.000,00	5.905.000,00	46,42
7	Persediaan Bibit Ternak	0,00	1.200.000,00	(1.200.000,00)	(100,00)
8	Persediaan Obat	4.120.113.118,24	7.334.843.621,94	(3.214.730.503,70)	(43,83)
9	Persediaan Obat-Obatan Lainnya	977.544.090,06	1.124.754.274,33	(147.210.184,27)	(13,09)
10	Persediaan Untuk Dijual/Diserahkan Kepada Masyarakat	24.750.318.191,27	19.770.594.256,45	4.979.723.934,82	25,19
11	Persediaan Alat Kegiatan Kantor Lainnya	24.816.000,00	11.252.200,00	13.563.800,00	120,54
12	Persediaan Bahan Bangunan dan Konstruksi	59.500.000,00	3.345.900,00	56.154.100,00	1.678,30
13	Persediaan Isi Tabung Gas	7.462.000,00	6.490.000,00	972.000,00	14,98
14	Persediaan Bahan Komputer	544.649.500,00	397.284.695,00	147.364.805,00	37,09
<b>Jumlah Persediaan</b>		<b>31.891.747.378,57</b>	<b>30.418.363.613,72</b>	<b>1.473.383.764,85</b>	<b>4,84</b>

Persediaan Untuk Dijual/Diserahkan per 31 Desember 2023 sebesar Rp24.750.318.191,27 terdiri dari:

- a) Sambungan Air Minum (PDAM) sebesar Rp7.390.853.300,00;
- b) Hibah Rumah Dinas dan Kantor Cabang Kejaksaan Negeri sebesar Rp7.547.898.985,00;



- c) Peningkatan jalan asrama dan rehab rumah jabatan Kodim sebesar Rp297.372.000,00;
- d) Pembangunan Markas PMI Gowa sebesar Rp2.209.460.000,00;
- e) Pembangunan jalur jalan penyeberangan gedung kantor pengadilan agama kelas IB sebesar Rp315.253.920,00;
- f) Rehab ruang tunggu Pengadilan Negeri Sungguminasa sebesar Rp329.627.254,60;
- g) Pembangunan Landasan Reservoir Program Air Minum Mamminasata sebesar Rp226.252.000,00;
- h) Pengembangan Jaringan Distribusi dan Sambungan Rumah (SR) Desa Taeng sebesar Rp215.523.400,00;
- i) Rehabilitasi Pos Koramil Pattallassang sebesar Rp196.226.000,00;
- j) Cadangan beras Dinas Ketahanan Pangan yang dititipkan pada Gapoktan sebanyak 33.010 Kg sebesar Rp287.185.000,00;
- k) Persediaan Barang yang diserahkan kepada masyarakat berupa mesin traktor pada Dinas Tanaman Pangan dan Holtikultura sebesar Rp5.503.081.700,00;
- l) Persediaan *buffer stock* Bencana Alam dan Nonalam yang terdiri dari beras 1.250 Kg, gula pasir 500 Kg, minyak goreng 500 Liter dan mie insant sebanyak 2.010 bungkus pada Dinas Sosial dengan nilai persediaan sebesar Rp27.875.500,00;
- m) Persediaan Alat Kontrasepsi (KB) pada Dinas Kesehatan sebesar Rp159.602.766,67; dan
- n) Bahan Makanan Kering Pasien RSUD Syekh Yusuf sebesar Rp44.106.365,00

Mutasi penambahan dan pengurangan persediaan disajikan dalam tabel berikut.

**Tabel 113 Mutasi Penambahan dan Pengurangan Persediaan Tahun 2023**

(dalam rupiah)

No	Uraian	Saldo 2022	Mutasi Tambah	Mutasi Kurang	Saldo 2023
1	Persediaan Alat Tulis Kantor	324.800.854,00	263.838.200,00	271.887.025,00	316.752.029,00
2	Persediaan Alat Listrik	14.580.400,00	66.276.100,00	14.580.400,00	66.276.100,00
3	Persediaan Benda Pos	790.000,00	1.600.000,00	790.000,00	1.600.000,00
4	Persediaan Perabot Kantor	0,00	32.833.400,00	0,00	32.833.400,00
5	Persediaan Cetak	1.415.707.412,00	971.257.950,00	1.415.707.412,00	971.257.950,00



Pemerintah Kabupaten Gowa  
**Catatan Atas Laporan Keuangan (Audited)**

Untuk tahun-tahun yang berakhir pada tanggal 31 Desember 2023 dan 2022

No	Uraian	Saldo 2022	Mutasi Tambah	Mutasi Kurang	Saldo 2023
6	Persediaan Souvenir/Cendera Mata	12.720.000,00	18.625.000,00	12.720.000,00	18.625.000,00
7	Persediaan Bibit Ternak	1.200.000,00	0,00	1.200.000,00	0,00
8	Persediaan Obat	7.334.843.621,94	5.658.994.163,24	8.873.724.666,94	4.120.113.118,24
9	Persediaan Obat-Obatan Lainnya	1.124.754.274,33	1.566.343.711,06	1.713.553.895,33	977.544.090,06
10	Persediaan Untuk Dijual/Diserahkan	19.770.594.256,45	26.739.125.841,27	21.759.401.906,45	24.750.318.191,27
11	Persediaan Alat Kegiatan Kantor Lainnya	11.252.200,00	24.816.000,00	11.252.200,00	24.816.000,00
12	Persediaan Bahan Bangunan dan Konstruksi	3.345.900,00	59.500.000,00	3.345.900,00	59.500.000,00
13	Persediaan Isi Tabung Gas	6.490.000,00	7.462.000,00	6.490.000,00	7.462.000,00
14	Persediaan Bahan Komputer	397.284.695,00	544.649.500,00	397.284.695,00	544.649.500,00
	<b>Jumlah</b>	<b>30.418.363.613,72</b>	<b>35.955.321.865,57</b>	<b>34.481.938.100,72</b>	<b>31.891.747.378,57</b>

Rincian mutasi persediaan per SKPD dapat dilihat pada **Lampiran 4**.

**b. Investasi Jangka Panjang**

**TA 2023**

**TA 2022**

**101.761.732.069,00**

**97.632.230.788,50**

Investasi jangka panjang merupakan investasi yang diadakan dengan maksud untuk mendapatkan manfaat ekonomi dan manfaat sosial dalam jangka waktu lebih dari satu periode akuntansi. Investasi jangka panjang meliputi investasi nonpermanen dan permanen. Investasi nonpermanen terdiri dari investasi dalam Surat Utang Negara, penyertaan modal dalam proyek pembangunan investasi nonpermanen lainnya. Investasi permanen terdiri dari penyertaan modal Pemerintah Kabupaten Gowa dan investasi permanen lainnya. Saldo Investasi Jangka Panjang per 31 Desember 2023 sebesar Rp101.761.732.069,00 dan per 31 Desember 2022 sebesar Rp97.632.230.788,50.



Tabel 114 Rincian Investasi Jangka Panjang per 31 Desember 2023 dan 2022

(dalam rupiah)

No	Uraian	2023	2022	Kenaikan/Penurunan	%
1	Investasi Jangka Panjang Nonpermanen	2.644.925.021,00	2.644.925.021,00	0,00	0,00
2	Investasi Jangka Panjang Permanen	99.116.807.048,00	94.987.305.767,50	4.129.501.280,50	4,35
<b>Jumlah Investasi Jangka Panjang</b>		<b>101.761.732.069,00</b>	<b>97.632.230.788,50</b>	<b>4.129.501.280,50</b>	<b>4,23</b>

	TA 2023	TA 2022
<b>1) Investasi Jangka Panjang Nonpermanen</b>	<b>2.644.925.021,00</b>	<b>2.644.925.021,00</b>

Investasi Jangka Panjang Nonpermanen adalah pengeluaran pembiayaan berupa pinjaman kepada perusahaan daerah dengan jangka waktu pengembalian lebih dari satu tahun.

Jumlah Investasi Jangka Panjang Nonpermanen per 31 Desember 2023 sebesar Rp2.644.925.021,00 merupakan dana yang diinvestasikan secara nonpermanen oleh Pemerintah Kabupaten Gowa dalam bentuk pinjaman modal kepada PD  *Holding Company* (Taksi Gowata) berdasarkan Perjanjian Nomor 77/PK/KIB/2001 tanggal 31 Desember 2001 dengan jangka waktu lima tahun. Pada Tahun 2002, dilakukan perubahan kredit berdasarkan Akta Notaris Nomor 99.

Pada tanggal 23 Juni Tahun 2023 telah dibuat Berita Acara antara PD ( *Holding Company*) Gowa Mandiri dengan PT Bank Sulselbar. Berita Acara tersebut memuat penjelasan tentang investasi nonpermanen Pemerintah Daerah Kabupaten Gowa berdasarkan perjanjian No.77/PK/KIB 2001 tanggal 31 Desember 2011 di antaranya bahwa pinjaman tersebut telah lunas pada tanggal 17 Desember 2015. Selain itu dari pihak Bank Sulselbar juga telah memberikan keterangan yang dilampiri dengan surat dan rekening koran bahwa pinjaman yang dimaksud telah dinyatakan lunas sebagaimana data dalam sistem  *database* Bank Sulselbar. Namun pinjaman ini belum dapat dihapus dari laporan keuangan karena belum dilengkapi dengan Berita Acara Penghapusan yang di tandatangani oleh Kepala Daerah.

	TA 2023	TA 2022
<b>2) Investasi Jangka Panjang Permanen</b>	<b>99.116.807.048,00</b>	<b>94.987.305.767,50</b>

Investasi Jangka Panjang Permanen adalah investasi jangka panjang yang dimaksudkan untuk dimiliki secara berkelanjutan. Investasi Jangka Panjang Permanen yang dilakukan oleh pemerintah adalah investasi yang





tidak dimaksudkan untuk diperjualbelikan, tetapi untuk mendapatkan dividen dan/atau pengaruh yang signifikan dalam jangka panjang dan/atau menjaga hubungan kelembagaan.

Pencatatan investasi dengan menggunakan metode biaya (*cost method*), investasi dicatat sebesar biaya perolehan. Penghasilan atas investasi tersebut diakui sebesar bagian hasil yang diterima dan tidak mempengaruhi besarnya investasi pada badan usaha/badan hukum yang terkait.

Pencatatan investasi dengan metode ekuitas (*equity method*), investasi dicatat sebesar harga perolehannya untuk kemudian didebit atau dikredit dengan bagian laba atau rugi perusahaan anak secara proporsional dan dividen yang diterima dicatat mengurangi perkiraan investasi yang bersangkutan, sedangkan dengan *cost method* investasi dicatat sebesar harga perolehannya, dividen yang diperoleh dicatat sebagai pendapatan lain-lain. Perkiraan investasi jangka panjang akan dikredit dalam hal terdapat penerimaan dividen yang merupakan pembagian keuntungan atas periode sebelum penyertaan tersebut dilakukan atau jika perusahaan anak menderita kerugian yang sangat material yang menyebabkan penurunan nilai aktiva.

Saldo Investasi Jangka Panjang Permanen per 31 Desember 2023 adalah sebesar Rp99.116.807.048,00 dan saldo per 31 Desember 2022 adalah sebesar Rp94.987.305.767,50.

**Tabel 115 Rincian Investasi Jangka Panjang Permanen per 31 Desember 2023 dan 2022**

(dalam rupiah)

No	Uraian	2023	2022	Kenaikan/ Penurunan	%
1	PT Punggawa Bakti Gowa Mandiri (Perseroda)	500.000.000,00	500.000.000,00	0,00	0,00
2	PT Bank Sulselbar	30.142.000.000,00	30.142.000.000,00	0,00	0,00
3	PT Gowa Makassar Tourism Development Tbk	3.300.000.000,00	3.300.000.000,00	0,00	0,00
4	PDAM Tirta Jeneberang Kabupaten Gowa	65.174.807.048,00	61.045.305.767,50	4.129.501.280,50	6,76
<b>Jumlah Investasi Jangka Panjang Permanen</b>		<b>99.116.807.048,00</b>	<b>94.987.305.767,50</b>	<b>4.129.501.280,50</b>	<b>4,35</b>

a) Penyertaan Modal pada PT Punggawa Bakti Gowa Mandiri (Perseroda)

PT Punggawa Bakti Gowa Mandiri (Perseroda) adalah perusahaan yang merupakan perubahan bentuk hukum dari Perusahaan Daerah ( *Holding Company* ) Gowa Mandiri, yang diterbitkan pada Peraturan Daerah Nomor 7 Tahun 2022 tentang perubahan bentuk hukum Perusahaan Daerah ( *Holding Company* ) Gowa Mandiri menjadi perusahaan Perseroan Daerah Punggawa Bakti Gowa Mandiri



(Perseroda) yang diterbitkan oleh Bagian Hukum Sekretariat Daerah Kabupaten Gowa. Dalam menjalankan usahanya, PT Punggawa Bakti Gowa Mandiri (Perseroda) dilengkapi dengan Nomor Induk Berusaha (NIB) dengan Nomor 2704230085521. Adapun maksud dan tujuan dari pendirian PT Punggawa Bakti Gowa Mandiri (Perseroda) adalah sebagai berikut:

- (1) Mewujudkan dan meningkatkan pelayanan umum kepada masyarakat;
- (2) Menata struktur organisasi dan manajemen, proses dan strategi bisnis, struktur keuangan dan permodalan sumber daya manusia;
- (3) Turut serta dalam pembangunan daerah; dan
- (4) Meningkatkan Pendapatan Asli Daerah.

Penyertaan Modal Kabupaten Gowa pada PT Punggawa Bakti Gowa Mandiri (Perseroda) sebesar Rp8.550.199.000 diuraikan sebagai berikut: Investasi penyertaan modal pada PD  *Holding Company*  pembentukan awalnya tercantum dalam Perda Nomor 3 Tahun 2007 tentang Perusahaan Daerah ( *Holding Company* ) Gowa Mandiri Kabupaten Gowa dengan modal dasar sebesar Rp2.650.199.000,00. Adapun rincian dari modal ini terdiri atas:

- (1) PD Jasa Kontruksi sebesar Rp1.905.199.000,00;
- (2) PD Karya sebesar Rp420.000.000,00;
- (3) PD Perdagangan Umum sebesar Rp25.000.000,00;
- (4) PD Agribisnis sebesar Rp250.000.000,00;
- (5) PD Peternakan sebesar Rp50.000.000,00.

Pada tanggal 24 Agustus Tahun 2007 di tetapkan Perda Nomor 7 Tahun 2007 tentang Penyertaan Modal Daerah pada Perusahaan Daerah ( *Holding Company* ) Gowa Mandiri sebesar Rp2.000.000.000,00 yang berasal dari APBD Kabupaten Gowa. Perda ini kemudian diubah beberapa kali dengan Peraturan Daerah Kabupaten Gowa :

- (1) Perda Nomor 6 Tahun 2009 tentang perubahan atas Perda Nomor 7 Tahun 2007 tentang Penyertaan Modal Perusahaan Daerah ( *Holding Company* ) Gowa Mandiri Kabupaten Gowa yang memuat bahwa nilai penyertaan modal daerah pada Perusahaan Daerah  *Holding Company*  Gowa Mandiri sebesar Rp2.000.000.000,00 ditambah Rp1.500.000.000,00 sehingga menjadi 3.500.000.000,00;
- (2) Perda Nomor 19 Tahun 2012 tentang Perubahan Kedua Perda Nomor 7 Tahun 2007 yang menyebutkan bahwa nilai penyertaan modal pada Perusahaan Daerah  *Holding Company*  Gowa Mandiri sebesar Rp3.500.000.000,00 ditambah Rp400.000.000,00 sehingga penyertaan modal menjadi Rp3.900.000.000,00;
- (3) Perda Nomor 12 Tahun 2013 tentang Perubahan Ketiga Perda Nomor 7 Tahun 2007 disebutkan bahwa nilai penyertaan modal pada Perusahaan Daerah  *Holding Company*  Gowa Mandiri sebesar



Rp3.900.000.000,00 ditambah Rp1.500.000.000,00 sehingga penyertaan modal menjadi Rp5.400.000.000,00; dan  
(4) Perda Nomor 04 Tahun 2022 tentang Perubahan Keempat Perda Nomor 7 Tahun 2007 disebutkan bahwa nilai penyertaan modal pada Perusahaan Daerah  *Holding Company*  Gowa Mandiri sebesar Rp5.400.000.000,00 ditambah Rp500.000.000,00 sehingga penyertaan modal menjadi Rp5.900.000.000,00.

Modal dasar PT Punggawa Bakti Gowa Mandiri (Perseroda) ditetapkan sebesar Rp5.900.000.000,00 dan modal di setor terdiri dari modal dari anak perusahaan sebesar Rp2.650.199.000,00. Sehingga total keseluruhan dari penyertaan modal pemerintah daerah Kabupaten Gowa pada PT Punggawa Bakti Gowa Mandiri (Perseroda) sampai dengan tahun 2023 sebesar Rp8.550.199.000. Adapun perhitungan investasi pada PT Punggawa Bakti Gowa Mandiri (Perseroda) menggunakan metode ekuitas dengan rincian sebagai berikut.

**Tabel 116 Rincian Nilai Investasi Pemerintah Kabupaten Gowa pada PT Punggawa Bakti Gowa Mandiri (Perseroda) per 31 Desember 2023**

(dalam rupiah)

Uraian	Nilai
Kekayaan Pemda Yang Dipisahkan	8.550.199.000
Penyetoran PAD	-
Laba ditahan	(13.589.303.729)
Laba (Rugi) Tahun Berjalan	(111.113.324)
<b>Jumlah</b>	<b>(5.150.218.053)</b>

Berdasarkan Laporan Keuangan PT Punggawa Bakti Gowa Mandiri (Perseroda) (*unaudited*) diatas, nilai akumulasi kerugian sampai dengan 31 Desember 2023 telah melebihi nilai penyertaan modal Pemerintah Kabupaten Gowa sehingga nilai investasi disajikan sebesar Rp0,00.

b) Penyertaan Modal pada PT Bank Sulselbar

Saldo akhir penyertaan modal pada PT Bank Sulselbar tanggal 31 Desember 2023 senilai Rp30.142.000.000,00 dengan kepemilikan saham sebesar 1,38%.

c) Penyertaan Modal pada PT Gowa Makassar Tourism Development Tbk

Merupakan penyertaan modal Pemerintah Kabupaten Gowa pada PT Gowa Makassar Tourism Development Tbk (GMTDC) dengan kepemilikan saham sebesar 6,50%. Adapun jumlah saham Pemerintah Daerah Kabupaten Gowa Tahun 2023 sebesar Rp3.300.000.000,00 dengan jumlah saham sebanyak 6.600.000 lembar dengan nilai nominal saham per lembar senilai Rp500,00.



## d) Penyertaan Modal pada PDAM Tirta Jeneberang Kabupaten Gowa

Penyertaan Modal Pemerintah Kabupaten Gowa pada PDAM Tirta Jeneberang Kabupaten Gowa per 31 Desember 2023 sebesar Rp65.174.807.048,00. Persentase kepemilikan Pemerintah Kabupaten Gowa pada PDAM Tirta Jeneberang Kabupaten Gowa adalah 100,00% sehingga penyajiannya menggunakan metode ekuitas. Salah satu konsekuensi penerapan metode ekuitas adalah nilai investasinya berpedoman dari laba/rugi perusahaan/BUMD.

Berdasarkan Laporan Keuangan (*audited*) PDAM Tirta Jeneberang Kabupaten Gowa per 31 Desember 2023, saldo awal ekuitas sebesar Rp61.045.305.767,50 dan saldo akhir sebesar Rp65.174.807.048,00, terdapat kenaikan ekuitas sebesar Rp4.129.501.280,50. Kenaikan ini merupakan penyertaan Pemerintah Daerah yang belum ditetapkan statusnya sebesar Rp1.928.666.044,00 dan Laba (Rugi) Tahun Berjalan sebesar Rp2.200.835.236,50. Seluruh keuntungan dan kerugian tersebut disesuaikan terhadap kepemilikan Pemerintah Kabupaten Gowa sehingga penyertaan modal pada PDAM Tirta Jeneberang per 31 Desember 2023 menjadi sebesar Rp65.174.807.048,00 yang disajikan di neraca dengan perhitungan sebagai berikut.

**Tabel 117 Rincian Nilai Investasi Pemerintah Kabupaten Gowa pada PDAM Tirta Jeneberang Kabupaten Gowa per 31 Desember 2023**

*(dalam rupiah)*

No	Uraian	2023	2022
1	Penyertaan Pemkab. Gowa yang telah ditetapkan statusnya	42.464.813.142,60	42.464.813.142,60
2	Penyertaan Pemkab. Gowa yang belum ditetapkan statusnya	1.928.666.044,00	0,00
3	Penyertaan Pemerintah RI yang belum ditetapkan statusnya	30.951.027.306,80	30.951.027.306,80
4	Modal Hibah	3.810.142.570,57	3.810.142.570,57
5	Laba Di Tahan (Akumulasi Kerugian)	(16.180.677.252,47)	(18.273.176.392,47)
6	Laba/Rugi Tahun Berjalan	2.200.835.236,50	2.092.499.140,00
	<b>Jumlah</b>	<b>65.174.807.048,00</b>	<b>61.045.305.767,50</b>

Rincian mutasi penambahan dan pengurangan Investasi Jangka Panjang Permanen disajikan dalam tabel berikut.



**Tabel 118 Mutasi Penambahan dan Pengurangan Investasi Jangka Panjang  
Permanen Tahun 2023**

(dalam rupiah)

No	Uraian	Saldo 2022	Mutasi Tambah	Mutasi Kurang	Saldo 2023
1	PT Punggawa Bakti Gowa Mandiri (Perseroda)	500.000.000,00	0,00	0,00	500.000.000,00
2	PT Bank Sulselbar	30.142.000.000,00	0,00	0,00	30.142.000.000,00
3	PT Gowa Makassar Tourism Development Tbk	3.300.000.000,00	0,00	0,00	3.300.000.000,00
4	PDAM Tirta Jeneberang Kabupaten Gowa	61.045.305.767,50	4.129.501.281,47	0,97	65.174.807.048,00
<b>Jumlah</b>		<b>94.987.305.767,50</b>	<b>4.129.501.281,47</b>	<b>0,97</b>	<b>99.116.807.048,00</b>

**TA 2023**

**TA 2022**

**c. Aset Tetap**

**4.145.609.506.505,93      4.002.441.306.300,57**

Aset tetap adalah aset berwujud dengan masa manfaat lebih dari dua belas bulan untuk digunakan dalam kegiatan pemerintah atau dimanfaatkan oleh masyarakat umum. Aset tetap meliputi tanah, peralatan dan mesin, gedung dan bangunan, jalan, irigasi jaringan, aset tetap lainnya konstruksi dalam pengerjaan.

Aset Tetap Pemerintah Kabupaten Gowa per 31 Desember 2023 dan 2022 masing-masing sebesar Rp4.145.609.506.505,93 dan Rp4.002.441.306.300,57. Aset tetap dinilai dengan biaya perolehan. Apabila penilaian aset tetap dengan menggunakan biaya perolehan tidak memungkinkan maka, nilai aset tetap didasarkan pada nilai wajar pada saat perolehan.

Biaya perolehan suatu aset tetap terdiri dari harga belinya atau konstruksinya, ditambah pengeluaran-pengeluaran lainnya yang dapat diatribusikan secara langsung ke dalam aset tersebut ke kondisi siap untuk digunakan. Contoh biaya yang dapat diatribusikan secara langsung yaitu biaya administrasi, biaya perencanaan, biaya pengawasan biaya kepanitiaan.

Kebijakan akuntansi tentang penyusutan dan *Capitalization Threshold* telah diterapkan pada Laporan Keuangan per 31 Desember 2023. Suatu aset tetap dieliminasi dari neraca ketika dilepaskan atau bila aset secara permanen dihentikan penggunaannya dan tidak ada manfaat ekonomi di masa yang akan datang dan diungkapkan dalam Catatan atas Laporan Keuangan. Aset tetap yang dihentikan dari penggunaan aktif pemerintah daerah dan tidak



Pemerintah Kabupaten Gowa  
**Catatan Atas Laporan Keuangan (Audited)**

Untuk tahun-tahun yang berakhir pada tanggal 31 Desember 2023 dan 2022

memenuhi definisi aset tetap maka harus dipindahkan ke pos aset lainnya sesuai nilai tercatatnya.

Pada tahun 2023 Pemerintah Daerah Kabupaten Gowa telah dilakukan reklasifikasi dan penyesuaian struktur aset tetap, beban penyusutan dan akumulasi penyusutan berdasarkan Peraturan Menteri Dalam Negeri Nomor 108 Tahun 2016 Tentang Kodefikasi Barang Milik Daerah untuk Laporan Keuangan Pemerintah Daerah. Penyesuaian ini telah ditetapkan dalam regulasi yang baru. Rincian Aset Tetap tahun 2023 disajikan dalam tabel berikut. Rincian Aset Tetap ada pada **Lampiran 5**.

**Tabel 119 Rincian Aset Tetap per 31 Desember 2023 dan 2022**

(dalam rupiah)

No	Uraian	2023	2022
1	Tanah	664.137.841.659,14	663.490.137.969,05
2	Peralatan dan Mesin	734.431.481.790,36	650.727.765.430,08
3	Gedung dan Bangunan	1.448.405.245.750,86	1.331.690.761.451,62
4	Jalan, Irigasi Jaringan	3.940.814.038.841,86	3.558.340.460.653,14
5	Aset Tetap Lainnya	121.991.806.728,15	119.737.768.696,15
6	Konstruksi Dalam Pengerjaan	36.492.671.897,08	201.239.219.540,36
7	Akumulasi Penyusutan	(2.800.663.580.161,52)	(2.522.784.807.439,83)
<b>Jumlah Aset Tetap</b>		<b>4.145.609.506.505,93</b>	<b>4.002.441.306.300,57</b>

Penjelasan masing-masing aset tetap Pemerintah Kabupaten Gowa per 31 Desember 2023 adalah sebagai berikut.

	<b>TA 2023</b>	<b>TA 2022</b>
<b>1) Tanah</b>	<b>664.137.841.659,14</b>	<b>663.490.137.969,05</b>

Saldo Tanah per 31 Desember 2023 milik Pemerintah Kabupaten Gowa sebesar Rp664.137.841.659,14, mengalami kenaikan sebesar Rp647.703.690,09 dibandingkan tahun sebelumnya. Kenaikan Tanah dipengaruhi oleh pengadaan belanja modal, reklasifikasi belanja dan hasil inventarisasi ulang yang dilakukan oleh Bidang Aset BPKD Kabupaten Gowa. Rincian mutasi aset tetap tanah dapat dilihat pada **Lampiran 5.1**.

Berdasarkan data dari Kantor Pertanahan Kabupaten Gowa, terdapat 17 bidang tanah milik Pemerintah Kabupaten namun belum tercatat pada KIB A. Pada Kecamatan Bajeng 10 bidang tanah, Kecamatan Barombong 3 bidang tanah, Kecamatan Biringbulu 1 bidang tanah dan Kecamatan Bontolempangan 3 bidang tanah.



Perhitungan mutasi aset Tanah adalah sebagai berikut.

<b>Saldo Awal 1-1-2023</b>	<b>663.490.137.969,05</b>
<b>Penambahan</b>	
- Realisasi Belanja Modal Tanah TA 2023	3.885.553.815,00
- Mutasi Masuk antar SKPD	3.505.320.000,00
- Reklasifikasi Belanja Modal Jalan, Irigasi dan Jaringan ke AT - Tanah	877.442.957,00
- Kapitalisasi Belanja Barang dan Jasa ke AT - Tanah	147.807.600,00
- Reklasifikasi Konstruksi Dalam Pengerjaan ke AT - Tanah	727.462.567,82
- Sensus/Inventarisasi (koreksi ekuitas)	458.213.450,00
<b>Jumlah Penambahan</b>	<b>9.601.800.389,82</b>
<b>Pengurangan:</b>	
- Mutasi Keluar antar SKPD	3.505.320.000,00
- Pembayaran Utang Belanja Modal Tanah tahun 2022	90.084.143,82
- Reklasifikasi AT - Tanah ke Properti Investasi	5.358.692.555,91
<b>Jumlah Pengurangan</b>	<b>8.954.096.699,73</b>
<b>Saldo per 31-12-2023</b>	<b>Rp664.137.841.659,14</b>

Penjelasan mutasi tambah Aset Tetap Tanah sebagai berikut:

- Penambahan aset tanah sebesar Rp3.885.553.815,00 merupakan pengadaan belanja modal tanah untuk bangunan tempat kerja yang dilakukan oleh Dinas Perumahan, Kawasan Permukiman dan Pertanahan di tahun 2023;
- Penambahan tanah sebesar Rp3.505.320.000,00 merupakan mutasi dari Dinas Pemuda dan Olahraga untuk tanah asrama HIPMA;
- Penambahan aset tanah sebesar Rp877.442.957,00 merupakan penambahan aset tanah yang berasal dari reklasifikasi belanja modal jalan, irigasi, dan jaringan pada Dinas PUPR;
- Penambahan aset tanah sebesar Rp147.807.600,00 merupakan penambahan aset tanah yang berasal dari kapitalisasi barang dan jasa biaya penilaian/apraisal;
- Penambahan aset tanah sebesar Rp727.462.567,82 merupakan penambahan aset tanah yang berasal dari KDP Pengakuan Aset pada pengadaan perintisan jalan ruas Bujjulu - Ujungbulo Kec. Parangloe yang bersumber dari KDP tahun 2022 pada Dinas Pekerjaan Umum;
- Sensus/Inventarisasi tanah sebesar Rp458.213.450,00 terdapat pada beberapa dinas yang di uraikan dalam tabel di bawah ini.



**Tabel 120 Sensus/Invetarisasi Tanah Tahun 2023**

No	SKPD	Nilai (Rp)
1	Dinas Kesehatan	160.592.600,00
2	Dinas Pengendalian Penduduk dan Keluarga Berencana	1.660.000,00
3	Dinas Perdagangan dan Perindustrian	164.419.850,00
4	Kecamatan Somba Opu	16.200.000,00
5	Kecamatan Biringbulu	63.700.000,00
6	Kecamatan Tombolo Pao	32.945.000,00
7	Kecamatan Parigi	18.696.000,00
<b>Jumlah</b>		<b>458.213.450,00</b>

Penjelasan mutasi kurang Aset Tetap Tanah sebagai berikut:

- Mutasi Keluar antar SKPD sebesar Rp3.505.320.000,00 merupakan mutasi tanah antara SKPD dalam pemerintah daerah Kabupaten Gowa TA 2023;
- Pengurangan aset tanah karena pembayaran utang belanja modal Tanah tahun 2022 sebesar Rp90.084.143,82 pada Dinas PUPR; dan
- Pengurangan aset tetap tanah ke Properti Investasi sebesar Rp5.358.692.555,91 pada Dinas Perhubungan sebesar Rp75.250.000,00 dan Dinas Pemuda dan Olahraga sebesar Rp5.283.442.555,91.

	TA 2023	TA 2022
<b>2) Peralatan dan Mesin</b>	<b>734.431.481.790,36</b>	<b>650.727.765.430,08</b>

Saldo Peralatan dan mesin milik Pemerintah Kabupaten Gowa per 31 Desember 2023 dan 2022 masing-masing sebesar Rp734.431.481.790,36 dan Rp650.727.765.430,08. Saldo Peralatan dan Mesin per 31 Desember 2023 mengalami kenaikan sebesar Rp83.703.716.360,28 dibandingkan tahun sebelumnya. Rincian mutasi aset tetap peralatan dan mesin dapat dilihat pada **Lampiran 5.2**.

Terdapat aset hibah yang sudah diterima dari Kementerian Kesehatan yang belum tercatat pada laporan keuangan dan KIB B dikarenakan belum didukung BAST yang sah dan NPHD, dengan rincian sebagai berikut.

**Tabel 121 Hibah Alat Kesehatan yang Belum Tercatat**

No	Nama Alat	Jumlah (unit)	Harga (Rp)
1	04.04 Vaccine Refrigerator Vesforst 404 VLS 404 AC JICA 2023	4	195.978.280,00
2	Pulse Oxymeter	26	110.500.000,00
<b>Jumlah</b>		<b>30</b>	<b>306.478.280,00</b>





Pemerintah Kabupaten Gowa  
**Catatan Atas Laporan Keuangan (Audited)**  
Untuk tahun-tahun yang berakhir pada tanggal 31 Desember 2023 dan 2022

Perhitungan mutasi aset Peralatan dan Mesin adalah sebagai berikut.

<b>Saldo Awal 1-1-2023</b>	<b>650.727.765.430,08</b>
<b>Penambahan:</b>	
- Realisasi Belanja Modal Peralatan dan Mesin Tahun TA 2023	75.950.521.631,69
- Mutasi Masuk antar SKPD	2.092.703.904,00
- Kapitalisasi Belanja Barang dan Jasa ke AT - Peralatan dan Mesin	1.149.345.416,00
- Reklasifikasi Konstruksi Dalam Pengerjaan ke AT - Peralatan dan Mesin	102.441.665,59
- Penambahan dari Utang Belanja Modal Peralatan dan Mesin TA 2023	59.992.500,00
- Pendapatan Hibah	7.420.049.441,00
- Reklasifikasi Belanja Barang dan Jasa ke AT - Peralatan dan Mesin	104.208.250,00
- Reklasifikasi Belanja Modal Gedung dan Bangunan ke AT - Peralatan dan Mesin	1.786.823.707,00
- Reklasifikasi Belanja Modal Jalan, Irigasi dan Jaringan ke AT - Peralatan dan Mesin	463.033.000,00
- Reklasifikasi Belanja Modal Aset Tetap Lainnya ke AT - Peralatan dan Mesin	66.820.400,00
- Reklasifikasi AL - Aset Tak Berwujud ke AT - Peralatan dan Mesin	140.900.000,00
<b>Jumlah Penambahan</b>	<b>89.336.839.915,28</b>
<b>Pengurangan:</b>	
- Mutasi Keluar antar OPD	2.092.703.904,00
- Reklasifikasi ke Aset Lain-lain	815.192.850,00
- Reklasifikasi Belanja Modal Peralatan dan Mesin TA 2023 menjadi Beban Barang dan Jasa/BHP	224.668.448,00
- Pembayaran Utang Belanja Modal Peralatan dan Mesin tahun 2022	69.278.800,00
- Reklasifikasi Belanja Modal Peralatan dan Mesin TA 2023 ke Beban <i>Extracomptable</i>	177.786.955,00
- Reklasifikasi Belanja Modal Peralatan dan Mesin ke AT - Gedung dan Bangunan	914.452.930,00
- Reklasifikasi Belanja Modal Peralatan dan Mesin ke AT - Jalan, Irigasi dan Jaringan	1.331.539.668,00
- Reklasifikasi Belanja Modal Peralatan dan Mesin ke AT - Aset Tetap Lainnya	7.500.000,00
<b>Jumlah Pengurangan</b>	<b>5.633.123.555,00</b>
<b>Saldo per 31-12-2023</b>	<b>Rp734.431.481.790,36</b>



Penjelasan mutasi tambah Aset Tetap Peralatan dan Mesin sebagai berikut:

- a) Penambahan Peralatan Mesin sebesar Rp75.950.521.631,69 merupakan relisasi belanja modal seluruh SKPD yang ada di tahun 2023;
- b) Penambahan Peralatan Mesin sebesar Rp2.092.703.904,00 merupakan mutasi aset antar SKPD;
- c) Penambahan Peralatan Mesin sebesar Rp1.149.345.416,00 merupakan penambahan atas kapitalisasi pemeliharaan aset peralatan mesin yang bersumber dari belanja barang dan jasa;
- d) Penambahan Peralatan Mesin sebesar Rp102.441.665,59 merupakan penambahan akibat pengakuan atas aset peralatan mesin yang bersumber dari KDP Bangunan (Pengadaan Pompa) pada Dinas PUPR;
- e) Penambahan sebesar Rp59.992.500,00 merupakan utang pengadaan belanja alat penyimpan perlengkapan kantor dan alat personal komputer pada Dinas Pendidikan dan alat kantor dan rumah tangga pada Dinas Pariwisata dan Kebudayaan yang belum dibayarkan;
- f) Hibah Peralatan Mesin sebesar Rp7.420.049.441,00 adalah hibah yang berasal dari berbagai instansi pada beberapa SKPD yang ada di Kabupaten Gowa. Berikut rincian SKPD penerima hibah peralatan mesin.

**Tabel 122 Hibah Peralatan Mesin Tahun 2023**

No	SKPD	Nilai (Rp)	Asal Hibah
1	RSUD Syekh Yusuf	168.575.000,00	Hibah dari PKK Gowa No. 206/Skr/PKKGowa/XII/2023 berupa Mobil Ambulance
2	Dinas Pekerjaan Umum	24.350.000,00	Hibah dari Kemen ATR berupa Laptop
3	Dinas Perhubungan	3.996.686.553,00	Hibah dari Kem. Energy dan S.D. Mineral No. 72/BAST/BN.07/KPB/2023 Lampu Jalan = 1.706.112.000 Hibah dari Kem. Energy dan S.D. Mineral No. 720/BAST/BN.07/KPB/2023 Lampu Jalan = 2.290.574.553
4	Badan Pendapatan Daerah	16.998.000,00	Hibah dari Bank Sulselbar No. SR/13/320/IX/2023 berupa Laptop
5	Dinas Kesehatan	3.213.439.888,00	Hibah dari Kemenkes No.BAST B.J.01.04/PPK4.1/1037/2023 dan KN.01/H.I/10096/2023 berupa Antropometri THP2 sebesar Rp3.207.400.000,00 dan



No	SKPD	Nilai (Rp)	Asal Hibah
			Tensimeter sebesar Rp6.039.888,00
<b>Jumlah</b>		<b>7.420.049.441,00</b>	

g) Penambahan peralatan mesin dari reklas belanja sebesar Rp104.208.250,00 adalah reklas yang berasal dari belanja barang dan jasa yang melebihi nilai kapitalisasi aset tetap;

h) Reklasifikasi Belanja Modal sebesar Rp2.316.677.107,00 merupakan reklasifikasi antar belanja modal tahun 2023 dengan rincian sebagai berikut.

**Tabel 123 Reklasifikasi Penambahan Belanja Modal ke Peralatan Mesin**

No	SKPD	Nilai (Rp)	Keterangan
<b>Reklasifikasi Belanja Modal Gedung dan Bangunan ke AT - Peralatan dan Mesin</b>			
1	Dinas PUPR	1.359.770.404,00	Dari Belanja Modal Gedung Bangunan
2	Dinas Pemuda dan Olahraga	334.953.303,00	Dari Belanja Modal Gedung Bangunan
3	Dinas Pariwisata dan Kebudayaan	18.000.000,00	Dari Belanja Modal Gedung Bangunan
4	Dinas Pendidikan	74.100.000,00	Dari Belanja Modal Gedung Bangunan
<b>Jumlah</b>		<b>1.786.823.707,00</b>	
<b>Reklasifikasi Belanja Modal Jalan, Irigasi dan Jaringan ke AT - Peralatan dan Mesin</b>			
1	Dinas PUPR	121.350.000,00	Dari Belanja Modal Jalan, Irigasi dan Jaringan
2	Dinas Pariwisata dan Kebudayaan	4.750.000,00	Dari Belanja Modal Jalan, Irigasi dan Jaringan
	Dinas Perdagangan dan Perindustrian	336.933.000,00	Dari Belanja Modal Jalan, Irigasi dan Jaringan
<b>Jumlah</b>		<b>463.033.000,00</b>	
<b>Reklasifikasi Belanja Modal Aset Tetap Lainnya ke AT - Peralatan dan Mesin</b>			
1	Dinas Pendidikan	66.820.400,00	Dari Belanja Modal Aset Tetap Lainnya
<b>Jumlah</b>		<b>66.820.400,00</b>	
<b>Jumlah Keseluruhan</b>		<b>2.316.677.107,00</b>	

i) Reklasifikasi Aset Lainnya – Aset Tak Berwujud sebesar Rp140.900.000,00 merupakan reklasifikasi pada Dinas Penanaman Modal dan Pelayanan Terpadu Satu Pintu.



Pemerintah Kabupaten Gowa  
**Catatan Atas Laporan Keuangan (Audited)**

Untuk tahun-tahun yang berakhir pada tanggal 31 Desember 2023 dan 2022

Penjelasan mutasi kurang Aset Tetap Peralatan dan Mesin sebagai berikut:

- a) Mutasi pengurangan sebesar Rp2.092.703.904,00 merupakan mutasi aset yang terjadi karena adanya perpindahan aset antar SKPD;
- b) Pengurangan aset peralatan mesin ke aset lain-lain sebesar Rp815.192.850,00 adalah pengurangan yang terjadi akibat perpindahan barang yang rusak berat;
- c) Pengurangan aset sebesar Rp224.668.448,00 dan Rp177.786.955,00 karena barang tersebut adalah barang pakai habis dan *extracountable* yang tidak memenuhi standar pencatatan aset tetap;
- d) Pengurangan aset sebesar Rp69.278.800,00 merupakan pengurangan akibat pelunasan utang atas belanja modal tahun 2022; dan
- e) Pengurangan peralatan mesin sebesar Rp2.253.492.598,00 merupakan pengurangan atas reklasifikasi belanja modal tahun 2023.

**Tabel 124 Reklasifikasi Pengurangan Belanja Modal Peralatan Mesin**

No	SKPD	Nilai (Rp)	Keterangan
<b>Reklasifikasi Belanja Modal Peralatan dan Mesin ke AT - Gedung dan Bangunan</b>			
1	Dinas Peternakan dan Perkebunan	302.991.151,00	Ke AT - Gedung Bangunan
2	Badan Perencanaan dan Pembangunan Daerah	1.498.500,00	Ke AT - Gedung Bangunan
3	Dinas PUPR	609.963.279,00	Ke AT - Gedung Bangunan
<b>Jumlah</b>		<b>914.452.930,00</b>	
<b>Reklasifikasi Belanja Modal Peralatan dan Mesin ke AT - Jalan, Irigasi dan Jaringan</b>			
1	RSUD Syekh Yusuf	1.220.000.000,00	Ke AT - Jalan, Irigasi dan Jaringan
2	Dinas Peternakan dan Perkebunan	111.539.668,00	Ke AT - Jalan, Irigasi dan Jaringan
<b>Jumlah</b>		<b>1.331.539.668,00</b>	
<b>Reklasifikasi Belanja Modal Peralatan dan Mesin ke AT - Aset Tetap Lainnya</b>			
3	Dinas Perpustakaan dan Kearsipan	7.500.000,00	Ke AT – Aset Tetap Lainnya
<b>Jumlah</b>		<b>7.500.000,00</b>	
<b>Jumlah Keseluruhan</b>		<b>2.253.492.598,00</b>	

**3) Gedung dan Bangunan**

**TA 2023**

**TA 2022**

**1.448.405.245.750,86    1.331.690.761.451,62**

Saldo Gedung dan Bangunan milik Pemerintah Kabupaten Gowa per 31 Desember 2023 dan 2022 masing-masing sebesar



Pemerintah Kabupaten Gowa  
**Catatan Atas Laporan Keuangan (Audited)**

Untuk tahun-tahun yang berakhir pada tanggal 31 Desember 2023 dan 2022

Rp1.448.405.245.750,86 dan Rp1.331.690.761.451,62. Saldo Gedung dan Bangunan mengalami peningkatan sebesar Rp116.714.484.299,24 dibandingkan tahun sebelumnya. Rincian mutasi aset tetap gedung dan bangunan dapat dilihat pada **Lampiran 5.3**.

Perhitungan mutasi aset Gedung dan Bangunan adalah sebagai berikut.

<b>Saldo Awal 1-1-2023</b>	<b>1.331.690.761.451,62</b>
<b>Penambahan:</b>	
- Realisasi Belanja Modal Gedung dan Bangunan TA 2023	138.521.825.405,67
- Mutasi Masuk antar SKPD	67.322.245.056,96
- Kapitalisasi Belanja Barang dan Jasa ke AT - Gedung dan Bangunan	3.281.585.466,00
- Reklasifikasi Dalam Pengerjaan ke AT - Gedung dan Bangunan	20.037.851.257,40
- Penambahan dari Utang Belanja Modal Gedung dan Bangunan TA 2023	2.093.385.583,40
- Reklasifikasi Belanja Modal Peralatan dan Mesin ke AT - Gedung dan Bangunan	914.452.930,00
- Reklasifikasi Belanja Modal Jalan, Irigasi dan Jaringan ke AT - Gedung dan Bangunan	119.693.773,91
- Reklasifikasi AT - Aset Tetap Lainnya ke AT - Gedung dan Bangunan	22.500.000,00
- Reklasifikasi Aset Lainnya ke AT - Gedung dan Bangunan	7.500.000,00
<b>Jumlah Penambahan</b>	<b>232.321.039.473,34</b>
<b>Pengurangan:</b>	
- Mutasi Keluar antar SKPD	67.322.245.056,96
- Penghapusan	3.712.565.808,40
- Reklasifikasi Belanja Modal Gedung dan Bangunan TA 2023 menjadi Beban Barang dan Jasa/BHP	760.000,00
- Pembayaran Utang Belanja Modal Gedung dan Bangunan tahun 2022	769.594.662,00
- Reklasifikasi Belanja Modal Gedung dan Bangunan TA 2023 Beban Extracomptable	11.607.276,00
- Reklasifikasi Belanja Modal Gedung dan Bangunan ke AT - Peralatan dan Mesin	1.786.823.707,00
- Reklasifikasi Belanja Modal Gedung dan Bangunan ke AT - Jalan, Irigasi dan Jaringan	13.622.735.880,04
- Reklasifikasi Belanja Modal Gedung dan Bangunan ke AT - Konstruksi Dalam Pengerjaan	15.446.509.574,00
- Reklasifikasi Belanja Modal Gedung dan Bangunan ke AT - Aset Tetap Lainnya	29.373.932,00



Pemerintah Kabupaten Gowa  
**Catatan Atas Laporan Keuangan (Audited)**

Untuk tahun-tahun yang berakhir pada tanggal 31 Desember 2023 dan 2022

- Reklasifikasi AT - Gedung dan Bangunan ke  
 Properti Investasi 12.904.339.277,70

**Jumlah Pengurangan** **115.606.555.174,10**  
**Saldo per 31-12-2023** **Rp1.448.405.245.750,86**

Penjelasan mutasi tambah Aset Tetap Gedung dan Bangunan sebagai berikut:

- a) Realisasi Belanja Modal TA 2023 sebesar Rp138.521.825.405,67;
- b) Penambahan aset gedung dan bangunan sebesar Rp67.322.245.056,96 merupakan penambahan yang terjadi akibat adanya mutasi gedung bangunan antar SKPD yang masing-masing telah dituangkan dalam BAST;
- c) Penambahan aset gedung dan bangunan sebesar Rp3.281.585.466,00 merupakan kapitalisasi dari atribusi nilai pada aset yang bersumber pada Belanja Barang dan jasa;
- d) Penambahan Gedung dan bangunan dari KDP bangunan sebesar Rp20.037.851.257,40 merupakan pengakuan aset yang bersumber dari KDP berupa bangunan Gedung kantor pada Dinas PUPR sebesar Rp19.162.349.009,40 dan Inspektorat Daerah sebesar Rp875.502.248,00;
- e) Utang pihak ketiga sebesar Rp2.093.385.583,40 merupakan penambahan atas pelunasan utang pada kontsruksi gedung bangunan pada beberapa dinas;
- f) Reklasifikasi penambahan belanja modal gedung dan bangunan tahun 2023 sebesar Rp1.034.146.703,91 dirincikan sebagai berikut.

**Tabel 125 Reklasifikasi Penambahan Belanja Modal ke Gedung dan Bangunan**

No	SKPD	Nilai (Rp)	Keterangan
<b>Reklasifikasi Belanja Modal Peralatan dan Mesin ke AT - Gedung dan Bangunan</b>			
1	Dinas PUPR	609.963.279,00	Dari Belanja Modal Peralatan Mesin
2	Dinas Peternakan dan Perkebunan	302.991.151,00	Dari Belanja Modal Peralatan Mesin
3	Badan Perencanaan dan Pembangunan Daerah	1.498.500,00	Dari Belanja Modal Peralatan Mesin
<b>Jumlah</b>		<b>914.452.930,00</b>	
<b>Reklasifikasi Belanja Modal Jalan, Irigasi dan Jaringan ke AT - Gedung dan Bangunan</b>			
1	Dinas PUPR	119.693.773,91	Dari Belanja Modal Jalan, Irigasi dan Jaringan
<b>Jumlah</b>		<b>119.693.773,91</b>	
<b>Jumlah Keseluruhan</b>		<b>1.034.146.703,91</b>	



Penjelasan mutasi kurang Aset Tetap Gedung dan Bangunan sebagai berikut:

- a) Mutasi pengurangan sebesar Rp67.322.245.056,96 adalah pengurangan yang terjadi karena adanya mutasi/pengalihan pengguna antar SKPD;
- b) Pengurangan aset karena penghapusan sebesar Rp3.712.565.808,40 yang masing-masing telah di lengkapi dengan SK Penghapusan;
- c) Pengurangan aset ke barang habis pakai sebesar Rp760.000,00 pada Dinas Perindustrian dan Perdagangan;
- d) Pengurangan aset gedung bangunan karena adanya pembayaran atas Utang Pihak Ketiga tahun 2022 sebesar Rp769.594.662,00 pada Dinas PU dan Inspektorat Daerah;
- e) Pengurangan aset ke barang *extracountable* sebesar Rp11.607.276,00 pada Dinas Pemuda dan Olahraga;
- f) Reklasifikasi aset tetap gedung dan bangunan ke properti investasi sebesar Rp12.904.339.227,70;
- g) Pengurangan gedung dan bangunan sebesar Rp30.885.443.093,04 merupakan pengurangan atas reklasifikasi belanja modal tahun 2023 dirincikan sebagai berikut.

**Tabel 126 Reklasifikasi Pengurangan Belanja Modal Gedung Bangunan**

No	SKPD	Nilai	Keterangan
<b>Reklasifikasi Belanja Modal Gedung dan Bangunan ke AT - Peralatan dan Mesin</b>			
1	Dinas Pendidikan	74.100.000,00	Ke AT - Peralatan Mesin
2	Dinas PUPR	1.359.770.404,00	Ke AT - Peralatan Mesin
3	Dinas Pemuda dan Olahraga	334.953.303,00	Ke AT - Peralatan Mesin
4	Dinas Pariwisata dan Kebudayaan	18.000.000,00	Ke AT - Peralatan Mesin
<b>Jumlah</b>		<b>1.786.823.707,00</b>	
<b>Reklasifikasi Belanja Modal Gedung dan Bangunan ke AT - Jalan, Irigasi dan Jaringan</b>			
1	Dinas Pendidikan	3.800.504.342,00	Ke AT - Jalan, Irigasi dan Jaringan
2	Dinas PUPR	4.359.399.388,04	Ke AT - Jalan, Irigasi dan Jaringan
3	Dinas Pemuda dan Olahraga	3.964.339.370,00	Ke AT - Jalan, Irigasi dan Jaringan
4	Dinas Perindustrian dan Perdagangan	1.498.492.780,00	Ke AT - Jalan, Irigasi dan Jaringan
<b>Jumlah</b>		<b>13.622.735.880,04</b>	
<b>Reklasifikasi Belanja Modal Gedung dan Bangunan ke AT - Konstruksi Dalam Pengerjaan</b>			
3	Dinas PUPR	15.446.509.574,00	Ke Konstruksi Dalam Pengerjaan
<b>Jumlah</b>		<b>15.446.509.574,00</b>	



Pemerintah Kabupaten Gowa  
**Catatan Atas Laporan Keuangan (Audited)**

Untuk tahun-tahun yang berakhir pada tanggal 31 Desember 2023 dan 2022

No	SKPD	Nilai	Keterangan
<b>Reklasifikasi Belanja Modal Gedung dan Bangunan ke AT - Aset Tetap Lainnya</b>			
1	Dinas Pemuda dan Olahraga	29.373.932,00	Ke Aset Tetap Lainnya
<b>Jumlah</b>		<b>29.373.932,00</b>	
<b>Jumlah Keseluruhan</b>		<b>30.885.443.093,04</b>	

**4) Jalan, Irigasi Jaringan**

**TA 2023**

**TA 2022**

**3.940.814.038.841,86 3.558.340.460.653,14**

Jalan, Irigasi Jaringan milik Pemerintah Kabupaten Gowa per 31 Desember 2023 dan 2022 masing-masing sebesar Rp3.940.814.038.841,86 dan Rp3.558.340.460.653,14. Saldo Jalan, Irigasi, dan Jaringan mengalami peningkatan sebesar Rp382.473.578.188,72 dibandingkan tahun sebelumnya.

Aset tetap jalan, irigasi dan jaringan yang disajikan tersebut tidak termasuk jalan di atas tanah sesuai dengan yang diatur dalam Standar Akuntansi Pemerintahan. Rincian mutasi aset jalan, irigasi dan jaringan dapat dilihat pada **Lampiran 5.4**.

Perhitungan mutasi aset Jalan, Irigasi dan Jaringan adalah sebagai berikut.

<b>Saldo Awal 1-1-2023</b>	<b>3.558.340.460.653,14</b>
<b>Penambahan:</b>	
- Realisasi Belanja Modal Jalan, Irigasi dan Jaringan Tahun Berjalan TA 2023	212.416.564.908,58
- Mutasi Masuk antar SKPD	7.087.917.220,04
- Kapitalisasi Belanja Barang dan Jasa ke AT - Jalan, Irigasi dan Jaringan	952.504.604,00
- Reklasifikasi Konstruksi Dalam Pengerjaan ke AT - Jalan, Irigasi dan Jaringan	178.683.030.089,46
- Penambahan dari Utang Belanja Modal Jalan, Irigasi dan Jaringan TA 2023	12.180.028.427,04
- Bunga Pinjaman PEN	2.723.128.660,94
- Uang Muka atas Pekerjaan Jalan, Irigasi dan Jaringan	6.820.677.095,83
- Reklasifikasi Belanja Modal Peralatan dan Mesin ke AT - Jalan, Irigasi dan Jaringan	1.331.539.668,00
- Reklasifikasi Belanja Modal Gedung dan Bangunan ke AT - Jalan, Irigasi dan Jaringan	13.622.735.880,04
<b>Jumlah Penambahan</b>	<b>435.818.126.553,93</b>
<b>Pengurangan:</b>	
- Mutasi Keluar antar SKPD	7.087.917.220,04





Pemerintah Kabupaten Gowa  
**Catatan Atas Laporan Keuangan (Audited)**

Untuk tahun-tahun yang berakhir pada tanggal 31 Desember 2023 dan 2022

- Reklasifikasi Belanja Modal Jalan, Irigasi dan Jaringan TA 2023 menjadi Beban Barang dan Jasa/BHP	968.082.540,00
- Pembayaran Utang Belanja Modal Jalan, Irigasi dan Jaringan tahun 2022	27.811.389.756,26
- Reklasifikasi AT - Jalan, Irigasi dan Jaringan ke AT - Aset Tetap Lainnya	22.500.000,00
- Reklasifikasi AT - Jalan, Irigasi dan Jaringan ke AT - Aset Lainnya	7.500.000,00
- Reklasifikasi Belanja Modal Jalan, Irigasi dan Jaringan TA 2023 Beban <i>Extracomptable</i>	45.217.461,00
- Reklasifikasi Belanja Modal Jalan, Irigasi dan Jaringan ke AT – Tanah	877.442.957,00
- Reklasifikasi Belanja Modal Jalan, Irigasi dan Jaringan ke AT – Peralatan Mesin	463.033.000,00
- Reklasifikasi Belanja Modal Jalan, Irigasi dan Jaringan ke AT – Gedung Bangunan	119.693.773,91
- Reklasifikasi Belanja Modal Jalan, Irigasi dan Jaringan ke AT – KDP	15.941.771.657,00
<b>Jumlah Pengurangan</b>	<b>53.344.548.365,21</b>
<b>Saldo per 31-12-2023</b>	<b>3.940.814.038.841,86</b>

Penjelasan mutasi tambah Jalan, Irigasi dan Jaringan sebagai berikut:

- Realisasi Belanja Modal Jalan, Irigasi dan Jaringan TA 2023 sebesar Rp212.416.564.908,58;
- Mutasi/pengalihan pengguna sebesar Rp7.087.917.220,04 merupakan penambahan yang berasal dari beberapa SKPD ke Dinas PUPR Kabupaten Gowa;
- Kapitalisasi sebesar Rp952.504.604,00 merupakan biaya penunjang dan pemeliharaan pada beberapa SKPD yang menambah nilai aset;
- Penambahan aset dari KDP merupakan pengakuan atas Aset Tetap Jalan, Irigasi dan Jaringan yang bobot fisiknya telah mencapai 100,00% dengan nilai sebesar Rp178.683.030.089,46;
- Penambahan Aset Tetap Jalan, Irigasi dan Jaringan sebesar Rp12.180.028.427,04 merupakan pengakuan aset tetap atas utang belanja modal dengan bobot fisik pekerjaan per 31 Desember 2023 adalah 100,00%;
- Penambahan aset sebesar Rp2.723.128.660,94 merupakan penambahan akibat dari atribusi atas bunga pinjaman PEN Tahun 2023;
- Penambahan aset tetap jalan, irigasi dan jaringan sebesar Rp6.820.677.095,83 merupakan penambahan akibat pelunasan uang muka pada Dinas PUPR;
- Penambahan aset tetap jalan, irigasi dan jaringan sebesar Rp1.331.539.668,00 merupakan penambahan akibat reklasifikasi dari belanja modal peralatan dan mesin tahun 2023; dan



- i) Penambahan aset tetap jalan, irigasi dan jaringan sebesar Rp13.622.735.880,04 merupakan penambahan akibat reklasifikasi dari belanja modal gedung dan bangunan tahun 2023, dengan rincian sebagai berikut.

**Tabel 127 Reklasifikasi Penambahan Belanja Modal ke Jalan, Irigasi dan Jaringan**

No	SKPD	Nilai (Rp)	Keterangan
<b>Reklasifikasi Belanja Modal Jalan, Irigasi dan Jaringan dari AT -Peralatan Mesin</b>			
1	RSUD Syekh Yusuf	1.220.000.000,00	Dari Belanja Modal Peralatan Mesin
2	Dinas Peternakan dan Perkebunan	111.539.668,00	Dari Belanja Modal Peralatan Mesin
<b>JUMLAH</b>		<b>1.331.539.668,00</b>	
<b>Reklasifikasi Belanja Modal Jalan, Irigasi dan Jaringan dari AT - Gedung dan Bangunan</b>			
1	Dinas Pendidikan	3.800.504.342,00	Dari Belanja Modal Gedung dan Bangunan
2	Dinas PUPR	4.359.399.388,04	Dari Belanja Modal Gedung dan Bangunan
3	Dinas Pemuda dan Olahraga	3.964.339.370,00	Dari Belanja Modal Gedung dan Bangunan
4	Dinas Perindustrian dan Perdagangan	1.498.492.780,00	Dari Belanja Modal Gedung dan Bangunan
<b>JUMLAH</b>		<b>13.622.735.880,04</b>	
<b>Jumlah</b>		<b>14.954.275.548,04</b>	

Penjelasan mutasi kurang Jalan, Irigasi dan Jaringan sebagai berikut:

- Mutasi/pengalihan pengguna aset sebesar Rp7.087.917.220,04 merupakan mutasi aset JIJ antar SKPD;
- Pengurangan aset karena barang pakai habis sebesar Rp968.082.540,00;
- Pengurangan pengakuan aset atas pembayaran utang sebesar Rp27.811.389.756,26 pada Dinas PU;
- Pengurangan sebesar Rp22.500.000,00 merupakan reklasifikasi pohon ke aset tetap lainnya;
- Pengurangan sebesar Rp7.500.000,00 merupakan reklasifikasi pohon yang mati ke aset rusak berat/usang;
- Pengurangan aset tetap karena reklasifikasi ke barang *extracountable* sebesar Rp45.217.461,00;
- Pengurangan aset tetap jalan, irigasi dan jaringan karena reklasifikasi belanja modal sebesar Rp17.401.941.387,91, dengan rincian sebagai berikut.



Tabel 128 Reklasifikasi Pengurangan Belanja Modal Jalan, Irigasi dan Jaringan

No	SKPD	Nilai (Rp)	Keterangan
<b>Reklasifikasi Belanja Modal AT - Jalan, Irigasi dan Jaringan ke Tanah</b>			
1	Dinas PUPR	877.442.957,00	Ke Tanah
<b>Jumlah</b>		<b>877.442.957,00</b>	
<b>Reklasifikasi Belanja Modal AT - Jalan, Irigasi dan Jaringan ke Peralatan Mesin</b>			
1	Dinas PUPR	121.350.000,00	Ke Peralatan Mesin
2	Dinas Pariwisata dan Kebudayaan	4.750.000,00	Ke Peralatan Mesin
3	Dinas Perindustrian dan Perdagangan	336.933.000,00	Ke Peralatan Mesin
<b>Jumlah</b>		<b>463.033.000,00</b>	
<b>Reklasifikasi Belanja Modal Jalan, Irigasi dan Jaringan ke AT - Gedung dan Bangunan</b>			
1	Dinas PUPR	119.693.773,91	Ke Gedung dan Bangunan
<b>Jumlah</b>		<b>119.693.773,91</b>	
<b>Reklasifikasi Belanja Modal AT - Gedung dan Bangunan ke Konstruksi Dalam Pengerjaan</b>			
1	Dinas PUPR	15.941.771.657,00	Ke Konstruksi Dalam Pengerjaan
<b>Jumlah</b>		<b>15.941.771.657,00</b>	
<b>Jumlah Keseluruhan</b>		<b>17.401.941.387,91</b>	

	<b>TA 2023</b>	<b>TA 2022</b>
<b>5) Aset Tetap Lainnya</b>	<b>121.991.806.728,15</b>	<b>119.737.768.696,15</b>

Aset tetap lainnya mencakup aset tetap yang tidak dapat dikelompokkan ke dalam kelompok aset tetap di atas, yang diperoleh dan dimanfaatkan untuk kegiatan operasional pemerintah dan dalam kondisi siap digunakan.

Aset Tetap Lainnya milik Pemerintah Kabupaten Gowa per 31 Desember 2023 dan 2022 sebesar Rp121.991.806.728,15 dan Rp119.737.768.696,15. Saldo Aset Tetap Lainnya mengalami peningkatan sebesar Rp2.254.038.032,00 dibandingkan tahun sebelumnya. Rincian mutasi aset tetap lainnya dapat dilihat pada **Lampiran 5.5**.

Perhitungan mutasi Aset Tetap Lainnya adalah sebagai berikut.

<b>Saldo Awal 1-1-2023</b>	<b>119.737.768.696,15</b>
<b>Penambahan:</b>	
- Realisasi Belanja Modal Aset Tetap Lainnya TA 2023	2.872.724.900,00
- Reklasifikasi Belanja Barang dan Jasa ke AT - Aset Tetap Lainnya	1.400.000,00



- Reklasifikasi Belanja Modal Peralatan dan Mesin ke AT - Aset Tetap Lainnya	7.500.000,00
- Reklasifikasi Belanja Modal Gedung dan Bangunan ke AT - Aset Tetap Lainnya	29.373.932,00
- Reklasifikasi AT - Jalan, Irigasi dan Jaringan ke AT - Aset Tetap Lainnya	22.500.000,00
<b>Jumlah Penambahan</b>	<b>2.933.498.832,00</b>
<b>Pengurangan:</b>	
- Reklasifikasi AT - Aset Tetap Lainnya ke AT - Gedung dan Bangunan	22.500.000,00
- Reklasifikasi Belanja Modal Aset Tetap Lainnya TA 2023 menjadi Beban Barang dan Jasa/BHP	43.479.900,00
- Reklasifikasi Belanja Modal Aset Tetap Lainnya TA 2023 Beban <i>Extracomptable</i>	5.910.500,00
- Reklasifikasi Belanja Modal Aset Tetap Lainnya ke AT - Peralatan dan Mesin	66.820.400,00
- Reklasifikasi Belanja Modal Aset Tetap Lainnya ke AL - Aset Tak Berwujud	540.750.000,00
<b>Jumlah Pengurangan</b>	<b>679.460.800,00</b>
<b>Saldo Per 31-12-2023</b>	<b>121.991.806.728,15</b>

Penjelasan mutasi tambah Aset Tetap Lainnya sebagai berikut:

- a) Realisasi belanja modal aset tetap lainnya TA 2023 sebesar Rp2.872.724.900,00;
- b) Penambahan aset lainnya sebesar Rp1.400.000,00 merupakan penambahan dari reklas belanja barang dan jasa;
- c) Penambahan aset tetap lainnya sebesar Rp22.500.000,00 merupakan pohon dari reklasifikasi aset tetap jalan, irigasi dan jaringan.
- d) Penambahan aset dari reklasifikasi belanja modal sebesar Rp36.873.932,00 dengan uraian sebagai berikut.

**Tabel 129 Reklasifikasi Penambahan Belanja Modal Aset Tetap Lainnya**

No	SKPD	Nilai (Rp)	Keterangan
<b>Reklasifikasi Belanja Modal Peralatan dan Mesin ke AT - Aset Tetap Lainnya</b>			
1	Dinas Perpustakaan dan Kearsipan	7.500.000,00	Dari Belanja Modal Peralatan Mesin
<b>Jumlah</b>		<b>7.500.000,00</b>	
<b>Reklasifikasi Belanja Modal Gedung dan Bangunan ke AT - Aset Tetap Lainnya</b>			
1	Dinas Pemuda dan Olahraga	29.373.932,00	Dari Belanja Modal Gedung dan Bangunan
<b>Jumlah</b>		<b>29.373.932,00</b>	
<b>Jumlah Keseluruhan</b>		<b>36.873.932,00</b>	



Penjelasan mutasi kurang Aset Tetap Lainnya sebagai berikut:

- a) Pengurangan aset tetap lainnya sebesar Rp22.500.000,00 adalah pengurangan karena reklasifikasi ke aset tetap gedung dan bangunan;
- b) Pengurangan aset lainnya sebesar Rp43.479.900,00 adalah pengurangan karena menjadi beban barang dan jasa/BHP;
- c) Mutasi pengurangan sebesar Rp5.910.400,00 merupakan pengurangan atas barang *extracountable*;
- d) Pengurangan aset tetap lainnya karena adanya reklasifikasi belanja modal tahun 2023 sebesar Rp607.570.400,00, dengan rincian sebagai berikut.

**Tabel 130 Reklasifikasi Pengurangan Belanja Modal Aset Tetap Lainnya**

No	SKPD	Nilai (Rp)	Keterangan
<b>Reklasifikasi Belanja Modal Aset Tetap Lainnya ke AT - Peralatan dan Mesin</b>			
1	Dinas Pendidikan	66.820.400,00	Ke Peralatan Mesin
<b>Jumlah</b>		<b>66.820.400,00</b>	
<b>Reklasifikasi Belanja Modal Aset Tetap Lainnya ke AL - Aset Tak Berwujud</b>			
1	Dinas Penanaman Modal dan Pelayanan Terpadu Satu Pintu	140.900.000,00	Ke Aset Tak Berwujud
2	Dinas Kependudukan dan Pencatatan Sipil	45.000.000,00	Ke Aset Tak Berwujud
3	Sekretariat DPRD	55.000.000,00	Ke Aset Tak Berwujud
4	Badan Perencanaan dan Pembangunan Daerah	299.850.000,00	Ke Aset Tak Berwujud
<b>Jumlah</b>		<b>540.750.000,00</b>	
<b>Jumlah Keseluruhan</b>		<b>607.570.400,00</b>	

<b>6) Konstruksi Dalam Pengerjaan</b>	<b>TA 2023</b>	<b>TA 2022</b>
	<b>36.492.671.897,08</b>	<b>201.239.219.540,36</b>

Konstruksi Dalam Pengerjaan (KDP) adalah aset tetap yang sedang dalam proses pembangunan, yang pada tanggal neraca belum selesai dibangun seluruhnya.

KDP adalah bangunan milik Pemerintah Kabupaten Gowa yang masih dalam pembangunan/penyelesaian fisik per 31 Desember 2023 dan 2022 masing-masing sebesar Rp36.492.671.897,08 dan Rp201.239.219.540,36.

Pengakuan aset tetap gedung dan bangunan serta jalan, irigasi dan jaringan dari KDP, apabila aset tersebut sudah di selesaikan 100,00% dengan penyerahan berita acara pertama atau PHO secara substansi sudah



Pemerintah Kabupaten Gowa  
**Catatan Atas Laporan Keuangan (Audited)**

Untuk tahun-tahun yang berakhir pada tanggal 31 Desember 2023 dan 2022

dimanfaatkan Pemerintah Kabupaten Gowa. Saldo Konstruksi dalam Pengerjaan mengalami penurunan sebesar Rp164.746.547.643,28 dibandingkan tahun sebelumnya. Rincian mutasi aset tetap konstruksi dalam pengerjaan dapat dilihat pada **Lampiran 5.6** sedangkan rincian konstruksi dalam pengerjaan per SKPD dapat dilihat pada **Lampiran 5.7**.

Perhitungan mutasi KDP adalah sebagai berikut.

<b>Saldo Awal 1-1-2023</b>	<b>201.239.219.540,36</b>
<b>Penambahan:</b>	
- Reklasifikasi Belanja Modal Gedung dan Bangunan ke AT - Konstruksi Dalam Pengerjaan	15.446.509.574,00
- Reklasifikasi Belanja Modal Jalan, Irigasi dan Jaringan ke AT - Konstruksi Dalam Pengerjaan	15.941.771.657,00
- Penambahan dari Utang	3.632.136.933,00
- Kapitalisasi Belanja Barang dan Jasa ke AT - Konstruksi Dalam Pengerjaan	40.316.625,00
<b>Jumlah Penambahan</b>	<b>35.060.734.789,00</b>
<b>Pengurangan:</b>	
- Reklasifikasi Konstruksi Dalam Pengerjaan ke AT – Tanah	727.462.567,82
- Reklas Konstruksi Dalam Pengerjaan ke AT - Peralatan dan Mesin	102.441.665,59
- Reklas Konstruksi Dalam Pengerjaan ke AT - Gedung dan Bangunan	20.037.851.257,40
- Reklas Konstruksi Dalam Pengerjaan ke AT - Jalan, Irigasi dan Jaringan	178.683.030.089,46
- Reklasifikasi ke Uang Muka	256.496.852,01
<b>Jumlah Pengurangan</b>	<b>199.807.282.432,28</b>
<b>Saldo Per 31-12-2023</b>	<b>36.492.671.897,08</b>

	<b>TA 2023</b>	<b>TA 2022</b>
<b>7) Akumulasi Penyusutan</b>	<b>(2.800.663.580.161,52)</b>	<b>(2.522.784.807.439,83)</b>

Pemerintah Kabupaten Gowa telah menetapkan kebijakan akuntansi untuk penyusutan aset tetap dengan metode garis lurus dan untuk aset tetap yang diperoleh pada tahun anggaran berjalan, penyusutan dilaksanakan berdasarkan tahunan. Akumulasi penyusutan aset tetap per 31 Desember 2023 sebesar (Rp2.800.663.580.161,52) dan Tahun 2022 sebesar (Rp2.522.784.807.439,83). Rincian mutasi Akumulasi Penyusutan dapat dilihat pada **Lampiran 5.8**.



Perhitungan mutasi Akumulasi Penyusutan adalah sebagai berikut.

<b>Saldo per 1-1-2023</b>	<b>(2.522.784.807.439,83)</b>
Penyesuaian Akumulasi Penyusutan karena:	
- Reklas ke Aset Lain-lain	655.618.890,00
- Reklas ke Properti Investasi	2.235.833.841,00
- Penghapusan	2.490.157.602,00
- Koreksi Ekuitas – Penyesuaian dengan saldo Simda BMD	259.581.071,00
Penambahan:	
- Beban Penyusutan TA 2023	(283.519.964.125,69)
<b>Saldo Per 31-12-2023</b>	<b>(2.800.663.580.161,52)</b>

	<b>TA 2023</b>	<b>TA 2022</b>
<b>d. Dana Cadangan</b>	<b>855.483.846,18</b>	<b>855.242.681,18</b>

Saldo Dana Cadangan pada Neraca Pemerintah Daerah Kabupaten Gowa per 31 Desember 2023 sebesar Rp855.483.846,18 merupakan sisa Dana Cadangan yang dicadangkan oleh Pemerintah Daerah Kabupaten Gowa berdasarkan Peraturan Daerah Nomor 28 Tahun 2011 yang telah dirubah dengan Peraturan Daerah Nomor 18 Tahun 2012 tentang Pembentukan Dana Cadangan yang diperuntukkan untuk pelaksanaan pembangunan infrastruktur di Kabupaten Gowa. Perhitungan mutasi Dana Cadangan adalah sebagai berikut.

#### **REKENING GIRO BANK BPD**

Saldo per 1-1-2023		788.937.832,66
Penambahan:	0,00	
Pengurangan:	0,00	
Saldo per 31-12-2023		<u>788.937.832,66</u>

#### **REKENING GIRO BANK BNI**

Saldo per 1-1-2023		39.971.210,00
Penambahan:		
1. Bunga Rekening Giro	<u>175.257,00</u>	
	175.257,00	
Pengurangan:	0,00	
Saldo per 31-12-2023		<u>40.146.467,00</u>

#### **REKENING GIRO BANK BRI**

Saldo per 1-1-2023		26.333.638,52
Penambahan:		
1. Bunga Rekening Giro	66.921,00	



Pemerintah Kabupaten Gowa  
**Catatan Atas Laporan Keuangan (Audited)**  
Untuk tahun-tahun yang berakhir pada tanggal 31 Desember 2023 dan 2022

2. Pengembalian Pajak atas Bunga	12.169,00	
	<u>79.090,00</u>	
Pengurangan:		
1. Pajak atas Bunga	13.182,00	
	<u>13.182,00</u>	
Saldo per 31-12-2023		<u>26.399.546,52</u>

**REKENING GIRO BANK BTN**

Saldo per 1-1-2023		0,00
Penambahan:	0,00	
Pengurangan:	0,00	
Saldo per 31-12-2023		0,00
<b>TOTAL DANA CADANGAN</b>		<b>855.483.846,18</b>

**Tabel 131 Rincian Rekening Dana Cadangan per 31 Desember 2023 dan 2022**

(dalam rupiah)

No	Uraian	2023	2022
1	BPD No 131-001-000000021-9	788.937.832,66	788.937.832,66
2	BTN No 078-01-30-089-8	0,00	0,00
3	BNI No 146061398	40.146.467,00	39.971.210,00
4	BRI No 0225-01-001540-30-2	26.399.546,52	26.333.638,52
	<b>Jumlah Dana Cadangan</b>	<b>855.483.846,18</b>	<b>855.242.681,18</b>

Rincian mutasi penambahan dan pengurangan Dana Cadangan disajikan dalam tabel berikut.

**Tabel 132 Mutasi Penambahan dan Pengurangan Dana Cadangan Tahun 2023**

(dalam rupiah)

No	Uraian	Saldo 2022	Mutasi Tambah	Mutasi Kurang	Saldo 2023
1	Rekening Giro	855.242.681,18	254.347,00	13.182,00	855.483.846,18
2	Rekening Deposito	0,00	0,00	0,00	0,00
	<b>Jumlah</b>	<b>855.242.681,18</b>	<b>254.347,00</b>	<b>13.182,00</b>	<b>855.483.846,18</b>





	TA 2023	TA 2022
<b>e. Properti Investasi</b>	<b>18.263.031.833,61</b>	<b>0,00</b>

Properti Investasi merupakan aset yang dimiliki oleh Pemerintah Kabupaten Gowa untuk menghasilkan pendapatan sewa atau untuk meningkatkan nilai aset atau keduanya dan tidak untuk:

- 1) digunakan dalam kegiatan pemerintahan, dimanfaatkan oleh masyarakat umum, dalam produksi atau penyediaan barang atau jasa atau untuk tujuan administratif; atau
- 2) dijual dan/atau diserahkan dalam rangka pelayanan kepada masyarakat.

Saldo properti investasi per 31 Desember 2023 dan 2022 masing-masing sebesar Rp18.263.031.833,61 dan Rp0,00, hal ini karena perhitungan properti investasi baru dilaksanakan di tahun 2023. Saldo Akumulasi Penyusutan Properti Investasi per 31 Desember 2023 sebesar Rp2.235.833.841,00 sehingga nilai bersih dari properti investasi sebesar Rp16.027.197.992,61. Rincian properti Investasi dapat dilihat pada **Lampiran 5.9** dan **Lampiran 5.10**.

Mutasi Properti Investasi adalah sebagai berikut:

**Tabel 133 Mutasi Properti Investasi**

(dalam rupiah)

Uraian	Saldo Awal	Penambahan		Pengurangan	Saldo Akhir
		Reklasifikasi dari AT – Tanah	Reklasifikasi dari AT – Gedung dan Bangunan		
Harga Perolehan	0,00	5.358.692.555,91	12.904.339.277,70	0,00	18.263.031.833,61
Akumulasi Amortisasi	(0,00)	(0,00)	(2.235.833.841,00)	(0,00)	(2.235.833.841,00)
<b>Nilai Buku Bersih</b>	<b>0,00</b>	<b>5.358.692.555,91</b>	<b>10.668.505.436,70</b>	<b>0,00</b>	<b>16.027.197.992,61</b>

	TA 2023	TA 2022
<b>f. Aset Lainnya</b>	<b>25.252.844.987,02</b>	<b>27.247.667.065,52</b>

Aset lainnya adalah aset pemerintah yang tidak dapat diklasifikasikan sebagai aset lancar, investasi jangka panjang, aset tetap dan dana cadangan. Aset lainnya pada Pemerintah Kabupaten Gowa per 31 Desember 2023 dan 2022 masing-masing sebesar Rp25.252.844.987,02 dan Rp27.247.667.065,52.



**Tabel 134 Rincian Aset Lainnya per 31 Desember 2023 dan 2022**

(dalam rupiah)

No	Uraian	2023	2022	Kenaikan/ Penurunan	%
1	Tagihan Penjualan Angsuran	24.640.000,00	24.640.000,00	0,00	0,00
	Penyisihan Tagihan Penjualan Angsuran	(24.640.000,00)	(12.320.000,00)	(12.320.000,00)	(100,00)
	<b>Tagihan Penjualan Angsuran Netto</b>	<b>0,00</b>	<b>12.320.000,00</b>	<b>0,00</b>	<b>0,00</b>
2	Tuntutan Ganti Kerugian	227.000.000,00	227.000.000,00	0,00	0,00
3	Aset Tak Berwujud	61.710.059.014,12	61.687.586.944,12	22.472.070,00	0,04
	Amortisasi Aset Tak Berwujud	(55.968.022.113,01)	(53.588.613.754,51)	(2.379.408.358,50)	4,44
	<b>Aset Tak Berwujud Netto</b>	<b>5.742.036.901,11</b>	<b>8.098.973.189,61</b>	<b>(2.356.936.288,50)</b>	<b>(29,10)</b>
4	Aset Lain-lain	169.191.668.264,20	168.650.034.414,20	541.633.850,00	0,32
	Akumulasi Penyusutan Aset Lainnya	(153.104.389.178,29)	(152.448.770.288,29)	(655.618.890,00)	0,43
	<b>Aset Lain-lain Netto</b>	<b>16.087.279.085,91</b>	<b>16.201.264.125,91</b>	<b>(113.985.040,00)</b>	<b>(0,70)</b>
5	Dana Transfer Treasury Deposit Facility (TDF)	3.196.529.000,00	2.708.109.750,00	488.419.250,00	18,04
	<b>Jumlah Aset Lainnya</b>	<b>25.252.844.987,02</b>	<b>27.247.667.065,52</b>	<b>(1.994.822.078,50)</b>	<b>(7,32)</b>

1) Tagihan Penjualan Angsuran	TA 2023	TA 2022
	<b>24.640.000,00</b>	<b>24.640.000,00</b>

Tagihan Penjualan Angsuran per 31 Desember 2023 sebesar Rp24.640.000,00 dengan nilai penyisihan sebesar Rp24.640.000,00 sehingga Bagian Lancar Tagihan Penjualan Angsuran netto adalah sebesar Rp0,00. Bagian Lancar Tagihan Penjualan Angsuran ini merupakan Piutang Penjualan Kendaraan pada Sekretariat DPRD sebesar Rp24.640.000,00. Rincian Tagihan Penjualan Angsuran dan perhitungan penyisihan pada **Lampiran 6.1**.

2) Tuntutan Ganti Kerugian	TA 2023	TA 2022
	<b>227.000.000,00</b>	<b>227.000.000,00</b>

Tuntutan Ganti Kerugian per 31 Desember 2022 sebesar Rp227.000.000,00. Tuntutan Ganti Kerugian ini merupakan reklasifikasi dari saldo kas Dana Bos tahun 2020 sebesar Rp227.000.000,00.



	TA 2023	TA 2022
<b>3) Aset Tak Berwujud</b>	<b>61.710.059.014,12</b>	<b>61.687.586.944,12</b>

Aset Tak Berwujud per 31 Desember 2023 sebesar Rp61.710.059.014,12 adalah aset berupa perangkat lunak (*software*) atau aplikasi yang ada pada SKPD terkait, untuk menunjang kelancaran dalam mengoptimalkan dan mempermudah kerja untuk menghindari *trouble error*.

Aset Tak Berwujud pada Pemerintah Kabupaten Gowa per 31 Desember 2023 dan 2022 masing-masing sebesar Rp61.710.059.014,12 dan Rp61.687.586.944,12.

Pemerintah Kabupaten Gowa telah menetapkan kebijakan akuntansi untuk Amortisasi Aset Tak Berwujud dengan metode garis lurus untuk masa manfaat selama 8 tahun dan untuk amortisasi aset tak berwujud dilaksanakan berdasarkan tahunan. Rincian Aset Tak Berwujud dapat dilihat pada **Lampiran 6.2**.

Perhitungan mutasi Aset Tak Berwujud adalah sebagai berikut.

<b>Saldo Awal 1-1-2023</b>	<b>61.687.586.944,12</b>
<b>Penambahan :</b>	
- Reklasifikasi Belanja Barang dan Jasa ke AL - Aset Tak Berwujud	150.000.000,00
- Reklasifikasi Belanja Modal Aset Tetap Lainnya ke AL - Aset Tak Berwujud	540.750.000,00
<b>Jumlah Penambahan</b>	<b>690.750.000,00</b>
<b>Pengurangan</b>	
- Reklasifikasi AL - Aset Tak Berwujud ke AT - Peralatan dan Mesin	140.900.000,00
- Penghapusan	527.377.930,00
<b>Jumlah Pengurangan</b>	<b>668.277.930,00</b>
<b>Saldo per 31-12-2023</b>	<b>61.710.059.014,12</b>
<b>Akumulasi Amortisasi</b>	<b>(55.968.022.113,01)</b>
<b>Nilai Buku Per 31-12-2023</b>	<b>5.742.036.901,11</b>

	TA 2023	TA 2022
<b>4) Aset Lain-lain</b>	<b>169.191.668.264,20</b>	<b>168.650.034.414,20</b>

Aset Lain-lain pada Pemerintah Kabupaten Gowa per 31 Desember 2023 dan 2022 sesuai harga perolehan masing-masing sebesar Rp169.191.668.264,20 dan Rp168.650.034.414,20. Aset lain-lain Tahun 2023 merupakan mutasi dari aset tetap. Rincian mutasi Aset Lain-lain dapat dilihat pada **Lampiran 7**.



Pemerintah Kabupaten Gowa  
**Catatan Atas Laporan Keuangan (Audited)**

Untuk tahun-tahun yang berakhir pada tanggal 31 Desember 2023 dan 2022

Perhitungan mutasi Aset Lain-lain adalah sebagai berikut.

<b>Saldo per 1-1-2023</b>	<b>168.650.034.414,20</b>
<b>Penambahan</b>	
- Reklasifikasi dari aset tetap peralatan dan mesin	815.192.850,00
<b>Pengurangan</b>	
- Penghapusan	(273.559.000,00)
<b>Saldo Per 31-12-2023</b>	<b>169.191.668.264,20</b>
<b>Akumulasi Penyusutan Aset Lain-lain</b>	<b>(153.104.389.178,29)</b>
<b>Nilai Buku Aset Lain-lain Per 31-12-2023</b>	<b>16.087.279.085,91</b>

5) Dana Transfer	TA 2023	TA 2022
<i>Treasury Deposit Facility (TDF)</i>	<b>3.196.529.000,00</b>	<b>2.708.109.750,00</b>

Terbitnya Undang-undang Nomor 32 Tahun 2004 tentang Pemerintah Daerah yang kemudian diperbaharui dengan Undang-undang Nomor 23 Tahun 2014, maka pemerintah pusat dan daerah mengelola sendiri administrasinya sampai dengan pengelolaan keuangan. Lalu dengan pengelolaan keuangan terpisah tersebut maka diporsikanlah berapa uang yang diterima untuk dikelola oleh pemerintah daerah dan yang dikelola oleh pemerintah pusat dengan cara seluruh pendapatan tersebut dikelola oleh pemerintah pusat terlebih dahulu, lalu dana yang menjadi bagian daerah tersebut diberikan ke daerah asal termasuk jika terdapat eksternalitas pada daerah sekitarnya. Pada proses perhitungan porsi ini, mungkin sekali terjadi keterlambatan yang berasal dari daerah penghasil Dana Bagi Hasil (DBH) sehingga dana yang harus disampaikan menjadi sangat terlambat dan di ujung tahun anggaran tersebut.

Dana *Transfer Treasury Deposit Facility (TDF)* baru dikenal Pemerintah Republik Indonesia pada akhir tahun 2022 dan pada awal tahun 2023 tepatnya melalui PMK 19 Tahun 2023 tentang Pengelolaan Dana Bagi Hasil dan/atau Dana Alokasi Umum yang disalurkan secara Nontunai melalui Fasilitas *Treasury Deposit Facility 2023* yang ditetapkan pada tanggal 3 Maret 2023 yang mengatur secara resmi terkait Dana *Transfer Treasury Deposit Facility (TDF)* yang merupakan pembayaran kekurangan dana bagi hasil tahun tersebut yang belum diperhitungkan akibat perubahan harga pasar atau hal lain terkait dana yang dibagi hasilkan.

Secara aturan *Treasury Deposit Facility (TDF)* adalah fasilitas yang disediakan oleh bendahara umum negara bagi pemerintah daerah untuk menyimpan uang di bendahara umum negara sebagai bentuk penyaluran transfer ke daerah nontunai berupa penyimpanan di Bank Indonesia. Atas dana bagi hasil yang masih disimpan oleh pemerintah pusat tersebut dapat diberikan remunerasi per 3 bulanan sebagai imbal hasil dari dana yang ditahan tersebut dalam bentuk TDF. Melalui surat Kementerian Keuangan



Pemerintah Kabupaten Gowa  
**Catatan Atas Laporan Keuangan (Audited)**

Untuk tahun-tahun yang berakhir pada tanggal 31 Desember 2023 dan 2022

Republik Indonesia Direktorat Jenderal Perimbangan Keuangan Nomor S-46/PK/PK.2/2023 tanggal 30 Maret 2023 disampaikan rincian Penyaluran DBH secara Nontunai melalui TDF tahun 2022 dan untuk Pemerintah Kabupaten Gowa memperoleh DBH sebesar Rp3.196.529.000,00.

	TA 2023	TA 2022
<b>2. Kewajiban</b>	<b>225.224.246.643,60</b>	<b>261.155.129.763,92</b>

Kewajiban umumnya timbul karena konsekuensi pelaksanaan tugas atau tanggungjawab untuk bertindak di masa lalu. Dalam konteks pemerintahan, kewajiban muncul antara lain karena penggunaan sumber pembiayaan pinjaman dari masyarakat, lembaga keuangan, entitas pemerintah lain, atau lembaga internasional. Kewajiban Pemerintah Kabupaten Gowa juga terjadi karena perikatan dengan pegawai yang bekerja pada Pemerintah Kabupaten Gowa atau dengan pemberi jasa lainnya.

Kewajiban dikelompokkan kedalam kewajiban jangka pendek dan kewajiban jangka panjang. Kewajiban jangka pendek merupakan kelompok kewajiban yang diselesaikan dalam waktu kurang dari dua belas bulan setelah tanggal pelaporan. Kewajiban jangka panjang adalah kelompok kewajiban yang penyelesaiannya dilakukan setelah 12 (dua belas) bulan sejak tanggal pelaporan.

Jumlah Kewajiban Pemerintah Kabupaten Gowa per 31 Desember 2023 dan 2022 adalah sebesar Rp225.224.246.643,60 dan Rp261.155.129.763,92 yang terdiri dari:

**Tabel 135 Rincian Kewajiban per 31 Desember 2023 dan 2022**

(dalam rupiah)

No	Uraian	2023	2022	Kenaikan/ Penurunan	%
1	Kewajiban Jangka Pendek	106.554.245.428,60	93.380.300.452,92	13.173.944.975,68	14,11
2	Kewajiban Jangka Panjang	118.670.001.215,00	167.774.829.311,00	(49.104.828.096,00)	(29,27)
	<b>Jumlah Kewajiban</b>	<b>225.224.246.643,60</b>	<b>261.155.129.763,92</b>	<b>(35.930.883.120,32)</b>	<b>(13,76)</b>

	TA 2023	TA 2022
<b>a. Kewajiban Jangka Pendek</b>	<b>106.554.245.428,60</b>	<b>93.380.300.452,92</b>

Kewajiban Jangka Pendek merupakan penilaian utang dengan menggunakan nilai nominal yang harus dibayar pada tanggal jatuh tempo. Kewajiban Jangka Pendek Pemerintah Kabupaten Gowa per 31 Desember 2023 dan



Pemerintah Kabupaten Gowa  
**Catatan Atas Laporan Keuangan (Audited)**

Untuk tahun-tahun yang berakhir pada tanggal 31 Desember 2023 dan 2022

2022 masing-masing sebesar Rp106.554.245.428,60 dan Rp93.380.300.452,92 yang terdiri dari:

**Tabel 136 Rincian Kewajiban Jangka Pendek per 31 Desember 2023 dan 2022**

(dalam rupiah)

No	Uraian	2023	2022
1	Utang Perhitungan Pihak Ketiga (PFK)	37.924.796,53	21.000.980,00
2	Utang Bunga	0,00	0,00
3	Bagian Lancar Utang Jangka Panjang	49.104.828.096,00	49.104.828.096,00
4	Pendapatan Diterima Dimuka	1.299.754.027,00	1.036.129.064,00
5	Utang Belanja	55.677.731.535,94	42.990.203.709,92
6	Utang Jangka Pendek Lainnya	434.006.973,13	228.138.603,00
<b>Jumlah Kewajiban Jangka Pendek</b>		<b>106.554.245.428,60</b>	<b>93.380.300.452,92</b>

	TA 2023	TA 2022
<b>1) Utang PFK</b>	<b>37.924.796,53</b>	<b>21.000.980,00</b>

Utang Perhitungan Pihak Ketiga (PFK) merupakan utang Pemerintah Daerah kepada Pihak Lain yang disebabkan kedudukan Pemerintah sebagai pemotong pajak atau pungutan lainnya, seperti Pajak Penghasilan (PPh), Pajak Pertambahan Nilai (PPN), Iuran Askes, Taspen Taperum. Utang PFK sebesar Rp37.924.796,53 merupakan pemotongan/pemungutan PPh 21, PPh 22, PPh 23 dan PPN pada Bendahara Pengeluaran SKPD yang sampai dengan 31 Desember 2022 belum disetor ke Kas Negara.

**Tabel 137 Rincian Utang PFK per 31 Desember 2023 dan 2022**

(dalam rupiah)

No	Uraian	2023	2022	Kenaikan/ Penurunan	%
1	PPN Pusat	30.775.065,28	9.575.746,00	21.199.319,28	221,39
2	PPh Pasal 21	4.351.571,00	2.167.982,00	2.183.589,00	100,72
3	PPh Pasal 22	157.841,00	8.066.374,00	(7.908.533,00)	(98,04)
4	PPh Pasal 23	2.640.319,25	1.190.878,00	1.449.441,25	121,71
<b>Jumlah Utang Perhitungan PFK</b>		<b>37.924.796,53</b>	<b>21.000.980,00</b>	<b>16.923.816,53</b>	<b>80,59</b>

Untuk utang PFK per 31 Desember 2022 telah dilakukan penyetoran ke Kas Negara pada tahun 2023.



Tabel 138 Rincian Utang Perhitungan Pihak Ketiga (PFK) per SKPD

(dalam rupiah)

No	Uraian	Nilai
	<b>PPN Pusat</b>	
1	Dinas Pendidikan	30.166.100,28
2	Dinas Kesehatan (Puskesmas Bontolempangan I)	608.965,00
	<b>Jumlah PPN Pusat</b>	<b>30.775.065,28</b>
	<b>PPh Ps. 21</b>	
1	Dinas Pendidikan	1.376.300,00
2	Dinas Kesehatan (Puskesmas Sapaya)	2.975.271,00
	<b>Jumlah PPh Ps.21</b>	<b>4.351.571,00</b>
	<b>PPh Ps.22</b>	
1	Dinas Pendidikan	74.800,00
2	Dinas Kesehatan (Puskesmas Bontolempangan I)	83.041,00
	<b>Jumlah PPh Ps.22</b>	<b>157.841,00</b>
	<b>PPh Ps.23</b>	
1	Dinas Pendidikan	2.616.319,25
2	Dinas Kesehatan (Puskesmas Bontolempangan I)	24.000,00
	<b>Jumlah PPh Ps.23</b>	<b>2.640.319,25</b>
	<b>Jumlah Utang Perhitungan Pihak Ketiga</b>	<b>37.924.796,53</b>

	TA 2023	TA 2022
2) Utang Bunga	<b>0,00</b>	<b>0,00</b>

Saldo Utang Bunga Pemerintah Kabupaten Gowa per 31 Desember 2023 dan 2022 disajikan sebesar Rp0,00.

	TA 2023	TA 2022
3) Bagian Lancar Utang Jangka Panjang	<b>49.104.828.096,00</b>	<b>49.104.828.096,00</b>

Bagian Lancar Utang Jangka Panjang merupakan kewajiban angsuran pokok yang seharusnya dibayarkan setelah tahun anggaran berjalan.

Saldo Bagian Lancar Utang Jangka Panjang Pemerintah Kabupaten Gowa per 31 Desember 2023 sebesar Rp49.104.828.096,00. Utang ini merupakan utang jangka panjang Pemerintah Daerah Kabupaten Gowa kepada Pemerintah Pusat dalam hal ini PT Sarana Multi Infrastruktur (Persero) yang akan jatuh tempo dalam jangka waktu 1 tahun. Utang tersebut merupakan bagian dari utang dalam rangka Pemulihan Ekonomi



Pemerintah Kabupaten Gowa  
**Catatan Atas Laporan Keuangan (Audited)**

Untuk tahun-tahun yang berakhir pada tanggal 31 Desember 2023 dan 2022

Nasional (PEN) selama jangka waktu 5 tahun. Pada tahun 2023 Pemerintah Kabupaten Gowa telah membayar:

- Pokok sebesar Rp49.104.828.096,00;
- Bunga pinjaman Rp11.152.718.110,00; dan
- Biaya pengelolaan pinjaman Rp403.477.197,00.

4) Pendapatan Diterima	TA 2023	TA 2022
<b>Dimuka</b>	<b>1.299.754.027,00</b>	<b>1.036.129.064,00</b>

Saldo Pendapatan Diterima Dimuka Pemerintah Kabupaten Gowa per 31 Desember 2023 sebesar Rp1.299.754.027,00 merupakan pendapatan yang menambah kas yang diterima sebelum pelaksanaan kegiatan sehingga menimbulkan kewajiban dari pihak pemerintah daerah dengan rincian pada tabel berikut.

**Tabel 139 Daftar Pendapatan Diterima Dimuka Tahun 2023**

(dalam rupiah)

No.	SKPD	Jenis Pendapatan	Jumlah
1	Dinas Penanaman Modal dan Pelayanan Atap Satu Pintu	Pajak Reklame Papan/Billboard/Videotron/Megatron	1.042.479.860,00
2	Dinas Perhubungan	Retribusi PKB-Kendaraan Bermotor Roda Empat	257.274.167,00
<b>Jumlah</b>			<b>1.299.754.027,00</b>

Perhitungan Pendapatan Diterima Dimuka dilakukan berdasarkan Surat Keputusan Bupati Gowa Nomor 322/V/2017 tentang Mekanisme Pengukuran dan Penilaian Pendapatan Diterima Dimuka dan Beban Dibayar Dimuka pada Satuan Kerja Perangkat Daerah Lingkup Pemerintah Kabupaten Gowa yang menjelaskan bahwa Pendapatan Diterima Dimuka yang diterima secara tunai pada tanggal 1 sampai dengan 15 per bulan dihitung dan dicatat sebagai pendapatan 1 (satu) bulan di atas tanggal 15 sampai dengan 31 dihitung dan dicatat pada bulan berikutnya.

Rincian pendapatan diterima dimuka per SKPD dan per wajib pajak dan retribusi dapat dilihat pada **Lampiran 8.1 s.d. 8.2.**

Rincian mutasi penambahan dan pengurangan Pendapatan Diterima Dimuka disajikan dalam tabel berikut.





Pemerintah Kabupaten Gowa  
**Catatan Atas Laporan Keuangan (Audited)**

Untuk tahun-tahun yang berakhir pada tanggal 31 Desember 2023 dan 2022

**Tabel 140 Mutasi Penambahan dan Pengurangan Pendapatan Diterima Dimuka Tahun 2023**

(dalam rupiah)

No	Uraian	Saldo 2022	Mutasi Tambah	Mutasi Kurang	Saldo 2023
1	Dinas Penanaman Modal dan Pelayanan Atap Satu Pintu	771.681.564,00	1.042.479.860,00	771.681.564,00	1.042.479.860,00
2	Dinas Perhubungan	235.197.500,00	257.274.167,00	235.197.500,00	257.274.167,00
3	Sekretariat Daerah	29.250.000,00	0,00	29.250.000,00	0,00
<b>Jumlah</b>		<b>1.036.129.064,00</b>	<b>1.299.754.027,00</b>	<b>1.036.129.064,00</b>	<b>1.299.754.027,00</b>

	TA 2023	TA 2022
<b>5) Utang Belanja</b>	<b>55.677.731.535,94</b>	<b>42.990.203.709,92</b>

Utang Belanja berasal dari kontrak atau perolehan barang/jasa yang sampai dengan tanggal pelaporan belum dibayar. Utang kepada Pihak Ketiga dinilai sebesar kewajiban entitas pemerintah terhadap barang/jasa yang belum dibayar sesuai kesepakatan atau perjanjian.

Utang Belanja Pemerintah Kabupaten Gowa per 31 Desember 2023 dan 2022 masing-masing sebesar Rp55.677.731.535,94 dan sebesar Rp42.990.203.709,92. Kenaikan yang signifikan ini disebabkan oleh adanya pengalihan dari utang jangka pendek lainnya ke utang belanja.

**Tabel 141 Rincian Utang Belanja per 31 Desember 2023 dan 2022**

(dalam rupiah)

No	Uraian	2023	2022	Kenaikan/ Penurunan	%
1	Utang Belanja Pegawai	7.563.857.159,00	133.460.000,00	7.430.397.159,00	5.567,51
2	Utang Belanja Barang dan Jasa	29.232.475.584,87	15.450.995.974,00	13.781.479.610,87	89,19
3	Utang Belanja Hibah	277.788.109,60	733.213.408,12	(455.425.298,52)	(62,11)
4	Utang Belanja Modal Peralatan dan Mesin	69.683.500,00	78.969.800,00	(9.286.300,00)	(11,76)
5	Utang Belanja Modal Gedung dan Bangunan	2.957.684.073,40	876.410.440,60	2.081.273.632,80	237,48
6	Utang Belanja Modal Jalan, Irigasi dan Jaringan	15.576.243.109,07	25.717.154.087,20	(10.140.910.978,13)	(39,43)
<b>Jumlah Utang Belanja/Beban</b>		<b>55.677.731.535,94</b>	<b>42.990.203.709,92</b>	<b>12.684.610.640,78</b>	<b>29,51</b>

Rincian utang belanja per SKPD dapat dilihat pada **Lampiran 8.3.** dan **Lampiran 8.4.**



Pemerintah Kabupaten Gowa  
**Catatan Atas Laporan Keuangan (Audited)**

Untuk tahun-tahun yang berakhir pada tanggal 31 Desember 2023 dan 2022

Utang belanja Pemerintah Kabupaten Gowa per 31 Desember 2023 sebesar Rp55.677.731.529,30 terdiri dari:

**Tabel 142 Rincian Utang Belanja Pegawai per 31 Desember 2023 dan 2022**

(dalam rupiah)

No	Uraian	2023	2022	Kenaikan/ Penurunan	%
1	Utang Belanja Gaji dan Tunjangan ASN	8.190.000,00	0,00	8.190.000,00	0,00
2	Utang Belanja Honorarium-Honorarium Penanggungjawaban Pengelola Keuangan	1.319.832.209,00	0,00	1.319.832.209,00	0,00
3	Utang Belanja Tambahan Penghasilan berdasarkan Pertimbangan Objektif Lainnya ASN	5.235.834.950,00	133.460.000,00	5.102.374.950,00	3.823,15
4	Utang Belanja Tambahan Penghasilan (Tamsil) Guru PNSD-Tambahan Penghasilan (Tamsil) Guru PNSD	1.000.000.000,00	0,00	1.000.000.000,00	0,00
<b>Jumlah Utang Belanja Pegawai</b>		<b>7.563.857.159,00</b>	<b>133.460.000,00</b>	<b>7.430.397.159,00</b>	<b>5.567,51</b>

**Tabel 143 Rincian Utang Belanja Barang Jasa per 31 Desember 2023 dan 2022**

(dalam rupiah)

No	Uraian	2023	2022	Kenaikan/ Penurunan	%
1	Utang Bahan Bakar dan Pelumas	25.446.900,00	31.693.698,00	(6.246.798,00)	(19,71)
2	Utang Bahan Baku	11.691.000,00	11.691.000,00	0,00	0,00
3	Utang Isi Tabung Gas	408.896.250,00	408.896.250,00	0,00	0,00
4	Utang Obat-Obatan	4.153.480.782,59	1.712.024.269,00	2.441.456.513,59	142,61
5	Utang Obat-Obatan Lainnya	0,00	4.444.535.094,00	(4.444.535.094,00)	(100,00)
6	Utang Honorarium Narasumber atau Pembahas, Moderator, Pembawa Acara dan Panitia	4.860.000,00	0,00	4.860.000,00	0,00
7	Utang Jasa Tenaga Kesehatan	17.792.473.276,28	6.967.476.734,00	10.824.996.542,28	155,36
8	Utang Jasa Tenaga Laboratorium	21.449.284,00	16.498.298,00	4.950.986,00	30,01
9	Utang Jasa Tenaga Administrasi	2.100.000,00	0,00	2.100.000,00	0,00
10	Utang Tagihan Telepon	5.221.485,00	5.155.461,00	66.024,00	1,28
11	Utang Tagihan Air	37.268.607,00	37.841.080,00	(572.473,00)	(1,51)
12	Utang Tagihan Listrik	75.564.942,00	231.606.075,00	(156.041.133,00)	(67,37)



Pemerintah Kabupaten Gowa  
**Catatan Atas Laporan Keuangan (Audited)**

Untuk tahun-tahun yang berakhir pada tanggal 31 Desember 2023 dan 2022

No	Uraian	2023	2022	Kenaikan/ Penurunan	%
13	Utang Belanja Perjalanan Dinas Dalam Kota	8.900.000,00	3.000.000,00	5.900.000,00	196,67
14	Utang Kawat/Faksimili/Internet/TV Berlangganan	4.219.643,00	6.832.155,00	(2.612.512,00)	(38,24)
15	Utang Medical Check Up	1.000.729.440,00	1.052.976.825,00	(52.247.385,00)	(4,96)
16	Utang Iuran Jaminan/Asuransi-Iuran Jaminan Kesehatan bagi Peserta PBPU dan BP Kelas 3	5.680.173.975,00	0,00	5.680.173.975,00	0,00
17	Utang Langganan Jurnal/Surat Kabar/Majalah	0,00	1.220.000,00	(1.220.000,00)	(100,00)
18	Utang Makanan dan Minuman pada Fasilitas Pelayanan Urusan Kesehatan	0,00	27.358.000,00	(27.358.000,00)	(100,00)
19	Utang Jasa Pengolahan Sampah	0,00	433.198.835,00	(433.198.835,00)	(100,00)
20	Utang Jasa Tenaga Ahli	0,00	7.500.000,00	(7.500.000,00)	(100,00)
21	Utang Sewa Bangunan Gedung Tempat Tinggal Lainnya	0,00	47.592.200,00	(47.592.200,00)	(100,00)
22	Utang Pemeliharaan Alat Kantor dan Rumah Tangga-Alat Kantor Lainnya	0,00	3.900.000,00	3.900.000,00	(100,00)
<b>Jumlah Utang Belanja Barang Jasa</b>		<b>29.232.475.584,87</b>	<b>15.450.995.974,00</b>	<b>13.781.479.610,87</b>	<b>89,19</b>

**Tabel 144 Rincian Utang Belanja Hibah per 31 Desember 2023 dan 2022**

(dalam rupiah)

No	Uraian	2023	2022	Kenaikan/ Penurunan	%
1	Utang Belanja Hibah Barang kepada Pemerintah Pusat	79.236.109,60	193.451.088,12	(114.214.978,52)	(59,04)
2	Utang Belanja Hibah Barang kepada BUMD	198.552.000,00	529.762.320,00	(331.210.320,00)	(62,52)
3	Utang Belanja Hibah Uang kepada Badan dan Lembaga Nirlaba, Sukarela Bersifat Sosial Kemasyarakatan	0,00	10.000.000,00	(10.000.000,00)	(100,00)
<b>Jumlah Utang Belanja Hibah</b>		<b>277.788.109,60</b>	<b>733.213.408,12</b>	<b>(455.425.298,52)</b>	<b>(62,11)</b>



**Tabel 145 Rincian Utang Belanja Modal per 31 Desember 2023 dan 2022**

(dalam rupiah)

No	Uraian	2023	2022	Kenaikan/ Penurunan	%
	<b>Utang Belanja Modal Peralatan Mesin</b>				
1	Utang Belanja Modal Alat Kantor-Alat Penyimpan Perengkapan Kantor	6.600.000,00	0,00	6.600.000,00	0,00
2	Utang Belanja Modal Alat Rumah Tangga-Mebel	7.492.500,00	0,00	7.492.500,00	0,00
3	Utang Belanja Modal Alat Rumah Tangga-Alat Pendingin	30.400.000,00	0,00	30.400.000,00	0,00
4	Utang Belanja Modal Alat Rumah Tangga-Alat Rumah Tangga Lainnya (Home Use)	600.000,00	10.100.000,00	(9.500.000,00)	(94,06)
5	Utang Belanja Modal Komputer Unit-Personal Computer	24.591.000,00	9.691.000,00	14.900.000,00	153,75
	Utang Belanja Modal Alat Kedokteran-Alat Kedokteran Umum		59.178.800,00	(59.178.800,00)	(100,00)
	<b>Sub Jumlah Utang Peralatan Mesin</b>	<b>69.683.500,00</b>	<b>78.969.800,00</b>	<b>(9.286.300,00)</b>	<b>(11,76)</b>
	<b>Utang Belanja Modal Gedung dan Bangunan</b>				
1	Utang Belanja Modal Bangunan Gedung Tempat Kerja-Bangunan Gedung Kantor	2.203.180.591,00	834.361.951,00	1.368.818.640,00	164,06
2	Utang Belanja Modal Bangunan Gedung Tempat Kerja-Bangunan Gedung Instalasi	9.434.028,40	42.048.489,60	(32.614.461,20)	(77,56)
3	Utang Belanja Modal Bangunan Gedung Tempat Kerja-Bangunan Kesehatan	208.296.600,00	0,00	208.296.600,00	0,00
4	Utang Belanja Modal Bangunan Gedung Tempat Kerja-Bangunan Gedung Tempat Pendidikan	253.015.666,00	0,00	253.015.666,00	0,00



Pemerintah Kabupaten Gowa  
**Catatan Atas Laporan Keuangan (Audited)**  
Untuk tahun-tahun yang berakhir pada tanggal 31 Desember 2023 dan 2022

No	Uraian	2023	2022	Kenaikan/ Penurunan	%
5	Utang Belanja Modal Bangunan Gedung Tempat Kerja-Bangunan Gedung Tempat Olahraga	28.996.791,00	0,00	28.996.791,00	0,00
6	Utang Belanja Modal Bangunan Gedung Tempat Kerja-Bangunan Gedung untuk Pos Jaga	4.302.500,00	0,00	4.302.500,00	0,00
7	Utang Belanja Modal Bangunan Gedung Tempat Kerja-Bangunan Gedung Perpustakaan	106.843.985,00	0,00	106.843.985,00	0,00
8	Utang Belanja Modal Bangunan Gedung Tempat Kerja-Bangunan Fasilitas Umum	50.286.258,00	0,00	50.286.258,00	0,00
9	Utang Belanja Modal Bangunan Gedung Tempat Kerja-Taman	46.673.395,00	0,00	46.673.395,00	0,00
10	Utang Belanja Modal Bangunan Gedung Tempat Tinggal-Asrama	46.654.259,00	0,00	46.654.259,00	0,00
	<b>Sub Jumlah Utang Belanja Modal Gedung dan Bangunan</b>	<b>2.957.684.073,40</b>	<b>876.410.440,60</b>	<b>2.081.273.632,80</b>	<b>237,48</b>
	<b>Utang Belanja Modal Jalan, Jaringan Irigasi</b>				
1	Utang Belanja Modal Jalan-Jalan Kabupaten	13.132.774.776,07	23.296.223.342,37	(10.163.448.566,30)	(43,63)
2	Utang Belanja Modal Jalan-Jalan Desa	155.350.710,00	0,00	155.350.710,00	0,00
3	Utang Belanja Modal Jalan-Jalan Khusus	207.083.730,00	0,00	207.083.730,00	0,00
4	Utang Belanja Modal Jembatan-Jembatan pada Jalan Kabupaten	519.247.269,69	577.258.840,88	(58.011.571,19)	(10,05)
5	Utang Belanja Modal Jembatan pada Jalan Desa	25.436.790,00	0,00	25.436.790,00	0,00
6	Utang Belanja Modal Bangunan Air Irigasi- Bangunan Waduk Irigasi	244.747.800,00	244.747.800,00	0,00	0,00



Pemerintah Kabupaten Gowa  
**Catatan Atas Laporan Keuangan (Audited)**

Untuk tahun-tahun yang berakhir pada tanggal 31 Desember 2023 dan 2022

No	Uraian	2023	2022	Kenaikan/ Penurunan	%
7	Utang Belanja Modal Bangunan Air Irigasi- Bangunan Pembawa Irigasi	1.228.879.286,31	1.498.924.103,95	(270.044.817,64)	(18,02)
8	Utang Belanja Modal Bangunan Air Irigasi- Bangunan Pembuang Irigasi	7.910.261,00	100.000.000,00	(92.089.739,00)	(92,09)
9	Utang Belanja Modal Bangunan Air Bersih/Air Baku-Bangunan Pelengkap Air Bersih/Air Baku	52.818.286,00	0,00	52.818.286,00	0,00
10	Utang Belanja Modal Jaringan Air Minum Lainnya	1.994.200,00	0,00	1.994.200,00	0,00
	<b>Sub Jumlah Utang Belanja Modal Jalan, Jaringan Irigasi</b>	<b>15.576.243.109,07</b>	<b>25.717.154.087,20</b>	<b>(10.140.910.978,13)</b>	<b>(39,43)</b>
	<b>Jumlah</b>	<b>18.603.610.682,47</b>	<b>26.672.534.327,80</b>	<b>(8.068.923.645,33)</b>	<b>(30,25)</b>

<b>6) Utang Jangka Pendek Lainnya</b>	<b>TA 2023</b>	<b>TA 2022</b>
	<b>434.006.973,13</b>	<b>228.138.603,00</b>

Utang Jangka Pendek Lainnya per 31 Desember 2023 sebesar Rp434.006.973,13 merupakan utang kepada pihak ketiga atas pembayaran gaji dan tunjangan nonsertifikasi yang belum tersalurkan ke penerima, jasa pelayanan kesehatan dan sewa rumah tunggu persalinan.

**Tabel 146 Rincian Utang Jangka Pendek Lainnya Per SKPD**

(dalam rupiah)

No	Uraian	2023	2022	Kenaikan/ Penurunan	%
1	Dinas Pendidikan	228.138.603,00	228.138.603,00	0,00	0,00
2	Dinas Kesehatan	196.090.590,13	0,00	196.090.590,13	0,00
3	Dinas Perumahan, Pemukiman dan Pertanahan	9.777.780,00	0,00	9.777.780,00	0,00
	<b>Jumlah Utang Jangka Pendek Lainnya</b>	<b>434.006.973,13</b>	<b>228.138.603,00</b>	<b>205.868.370,13</b>	<b>90,24</b>



	TA 2023	TA 2022
<b>b. Kewajiban Jangka Panjang</b>	<b>118.670.001.215,00</b>	<b>167.774.829.311,00</b>

Pemerintah Kabupaten Gowa pada tahun 2023 mempunyai kewajiban jangka Panjang sebesar Rp118.670.001.215,00. Utang ini merupakan utang jangka panjang Pemerintah Daerah Kabupaten Gowa kepada Pemerintah Pusat dalam hal ini PT Sarana Multi Infrastruktur (Persero) selama jangka waktu 5 tahun dalam rangka Pemulihan Ekonomi Nasional (PEN). Pada tahun 2023 Pemerintah Kabupaten Gowa telah membayar:

- 1) Pokok sebesar Rp49.104.828.096,00;
- 2) Bunga pinjaman Rp11.152.718.110,00; dan
- 3) Biaya pengelolaan pinjaman Rp403.477.197,00.

	TA 2023	TA 2022
<b>3. Ekuitas</b>	<b>4.387.041.880.274,10</b>	<b>4.312.390.521.888,12</b>

Ekuitas adalah kekayaan bersih pemerintah yang merupakan selisih antara aset dan kewajiban pemerintah pada tanggal laporan. Saldo ekuitas di Neraca berasal dari saldo akhir ekuitas pada Laporan Perubahan Ekuitas.

Saldo Ekuitas sampai dengan periode 31 Desember 2023 dan 2022 masing-masing sebesar Rp4.387.041.880.274,10 dan Rp4.312.390.521.888,12. Saldo Ekuitas mengalami peningkatan sebesar Rp74.651.358.385,98 dibandingkan tahun sebelumnya.

**7.5.4. LAPORAN OPERASIONAL**

Laporan Operasional menyediakan informasi mengenai seluruh kegiatan operasional keuangan entitas pelaporan yang tercerminkan dalam pendapatan - LO, beban surplus/defisit operasional dari suatu entitas pelaporan yang penyajiannya disandingkan dengan periode sebelumnya.

	<b>TA 2023</b>	<b>TA 2022</b>
<b>1. Pendapatan – LO</b>	<b>1.825.996.748.162,61</b>	<b>1.667.281.516.519,33</b>

Pendapatan - LO adalah hak Pemerintah Daerah yang diakui sebagai penambah ekuitas dalam periode tahun anggaran yang bersangkutan dan tidak perlu dibayar kembali. Pendapatan – LO Pemerintah Kabupaten Gowa untuk periode tahun 2023 sebesar Rp1.825.996.748.162,61, dengan rincian sebagai berikut.

**Tabel 147 Rincian Pendapatan–LO Periode Tahun 2023 dan 2022***(dalam rupiah)*

No	Uraian	2023	2022
1	Pendapatan Asli Daerah – LO	357.279.503.274,95	279.060.039.187,33
2	Pendapatan Transfer – LO	1.459.170.962.171,96	1.372.631.509.126,00
3	Lain-lain Pendapatan Yang Sah – LO	9.546.282.715,70	15.589.968.206,00
<b>Jumlah Pendapatan – LO</b>		<b>1.825.996.748.162,61</b>	<b>1.667.281.516.519,33</b>

	<b>TA 2023</b>	<b>TA 2022</b>
<b>a. Pendapatan Asli Daerah – LO</b>	<b>357.279.503.274,95</b>	<b>279.060.039.187,33</b>

Akun PAD ini merupakan realisasi PAD pada Laporan Operasional untuk periode tahun 2023 sebesar Rp357.279.503.274,95, dengan rincian sebagai berikut.

**Tabel 148 Rincian PAD – LO Periode Tahun 2023 dan 2022***(dalam rupiah)*

No	Uraian	2023	2022
1	Pajak Daerah – LO	179.692.719.577,20	157.180.895.838,00
2	Retribusi Daerah – LO	103.164.397.944,00	70.164.238.782,00
3	Hasil Pengelolaan Kekayaan Daerah Yang Dipisahkan-LO	12.592.201.377,47	6.024.754.887,00
4	Lain-lain PAD Yang Sah – LO	61.830.184.376,28	45.690.149.680,33
<b>Jumlah Pendapatan Asli Daerah – LO</b>		<b>357.279.503.274,95</b>	<b>279.060.039.187,33</b>





Pemerintah Kabupaten Gowa  
**Catatan Atas Laporan Keuangan (Audited)**

Untuk tahun-tahun yang berakhir pada tanggal 31 Desember 2023 dan 2022

Masing-masing realisasi jenis PAD untuk periode tahun 2023 dapat dijelaskan sebagai berikut.

	TA 2023	TA 2022
<b>1) Pajak Daerah – LO</b>	<b>179.692.719.577,20</b>	<b>157.180.895.838,00</b>

Pajak Daerah merupakan Pendapatan Asli Daerah yang dipungut dan dikelola oleh SKPD yang tarifnya ditetapkan melalui Peraturan Daerah Kabupaten Gowa.

Pendapatan pajak pada Laporan Operasional disajikan dengan basis akrual, pengakuan pendapatan terjadi pada saat timbulnya hak atas pendapatan pada tahun 2023, sehingga nilai pendapatan pajak daerah pada Laporan Operasional adalah sebesar ketetapan yang diterbitkan pada tahun 2023 ditambah dengan penerimaan pajak tanpa ketetapan tahun 2023. Pembayaran atas piutang tahun sebelumnya tidak masuk pada pendapatan Laporan Operasional melainkan masuk pada pendapatan LRA. Pendapatan Pajak Daerah untuk periode tahun 2023 sebesar Rp179.692.719.577,20, dengan rincian sebagai berikut.

**Tabel 149 Rincian Pendapatan Pajak Daerah – LO Periode Tahun 2023 dan 2022**

(dalam rupiah)

No	Uraian	2023	2022
1	Pajak Hotel-LO	1.386.249.850,00	1.315.772.359,00
2	Pajak Restoran dan Sejenisnya-LO	8.306.599.526,00	6.961.516.778,00
3	Pajak Rumah Makan dan Sejenisnya-LO	4.289.674.349,00	2.978.838.190,00
4	Pajak Pagelaran Kesenian/Musik/Tari/Busana-LO	398.481.752,00	642.972.187,00
5	Pajak Reklame Papan/Billboard/Videotron/Megatron - LO	1.577.624.231,00	1.307.029.018,00
6	Pajak Reklame Kain – LO	726.017.208,00	512.326.666,00
7	Pajak Penerangan Jalan Sumber Lain – LO	55.671.633.206,00	50.733.593.901,00
8	Pajak Parkir – LO	190.472.119,00	50.694.718,00
9	Pajak Air Tanah – LO	656.583.963,20	416.323.298,00
10	Pajak Mineral bukan Logam dan Batuan Lainnya-LO	1.068.057.066,00	812.077.030,00
11	PBBP2-LO	31.003.700.176,00	30.296.209.273,00
12	BPHTB-Pemindahan Hak-LO	74.417.626.131,00	61.153.542.420,00
<b>Jumlah Pendapatan Pajak Daerah – LO</b>		<b>179.692.719.577,20</b>	<b>157.180.895.838,00</b>

	TA 2023	TA 2022
<b>2) Retribusi Daerah – LO</b>	<b>103.164.397.944,00</b>	<b>70.164.238.782,00</b>



Pemerintah Kabupaten Gowa  
**Catatan Atas Laporan Keuangan (Audited)**

Untuk tahun-tahun yang berakhir pada tanggal 31 Desember 2023 dan 2022

Pendapatan retribusi daerah pada Pemerintah Kabupaten Gowa dipungut dan dikelola oleh SKPD penghasil. Pendapatan Retribusi Daerah terkait langsung dengan pelayanan kepada masyarakat yang diberikan oleh Pemerintah Kabupaten Gowa. Pemungutan Retribusi Daerah Kabupaten Gowa didasarkan atas Undang-Undang Republik Indonesia Nomor 28 Tahun 2009 tentang Pajak Daerah dan Retribusi Daerah dan besarnya retribusi daerah ditetapkan melalui Peraturan daerah. Pendapatan Retribusi Daerah untuk periode tahun 2023 sebesar Rp103.164.397.944,00, dengan rincian sebagai berikut.

**Tabel 150 Rincian Pendapatan Retribusi Daerah – LO Periode Tahun 2023 dan 2022**

(dalam rupiah)

No	Uraian	2023	2022
1	Retribusi Pelayanan Kesehatan-LO	95.778.493.330,00	64.718.189.792,00
2	Retribusi Pelayanan Persampahan/ Kebersihan-LO	0,00	410.442.000,00
3	Retribusi Pelayanan Pemakaman dan Pengabuan Mayat-LO	19.200.000,00	19.200.000,00
4	Retribusi Pelayanan Parkir di Tepi Jalan Umum-LO	200.728.000,00	280.952.800,00
5	Retribusi Pengujian Kendaraan Bermotor-LO	1.512.858.333,00	1.507.172.500,00
6	Retribusi Pemeriksaan Alat Pemadam Kebakaran-LO	85.475.000,00	92.028.500,00
7	Retribusi Pengolahan Limbah Cair-LO	386.080.000,00	0,00
8	Retribusi Pelayanan Tera/Tera Ulang-LO	30.500.000,00	33.610.000,00
9	Retribusi Pemakaian Kekayaan Daerah-LO	875.356.176,00	478.956.318,00
10	Retribusi Pasar Grosir dan/atau Pertokoan-LO	1.055.939.000,00	1.045.457.000,00
11	Retribusi Terminal-LO	480.965.300,00	47.300.000,00
12	Retribusi Tempat Khusus Parkir-LO	0,00	53.918.600,00
13	Retribusi Tempat Penginapan/ Pesanggrahan/Vila-LO	28.400.000,00	57.000.000,00
14	Retribusi Rumah Potong Hewan-LO	87.600.000,00	49.740.000,00
15	Retribusi Tempat Rekreasi dan Olahraga-LO	238.831.001,00	250.242.000,00
16	Retribusi Penjualan Produksi Usaha Daerah- LO	136.046.000,00	162.100.000,00
17	Retribusi Izin Mendirikan Bangunan-LO	2.247.645.804,00	957.409.272,00
18	Retribusi Izin Trayek untuk Menyediakan Pelayanan Angkutan Umum-LO	280.000,00	520.000,00
<b>Jumlah Pendapatan Retribusi Daerah – LO</b>		<b>103.164.397.944,00</b>	<b>70.164.238.782,00</b>



Pemerintah Kabupaten Gowa  
**Catatan Atas Laporan Keuangan (Audited)**

Untuk tahun-tahun yang berakhir pada tanggal 31 Desember 2023 dan 2022

3) Hasil Pengelolaan Kekayaan Daerah Yang Dipisahkan-LO	TA 2023	TA 2022
	<b>12.592.201.377,47</b>	<b>6.024.754.887,00</b>

Pendapatan ini adalah PAD dari pembagian laba atas Penyertaan Modal Pemerintah Daerah Kabupaten Gowa pada Perusahaan Daerah atau Badan Usaha Milik Daerah. Pendapatan ini diterima dan dikelola melalui BPKD untuk periode tahun 2023 sebesar Rp12.592.201.377,47, dengan rincian sebagai berikut.

**Tabel 151 Rincian Pendapatan HPKD yang Dipisahkan – LO Periode Tahun 2023 dan 2022**

(dalam rupiah)

No	Uraian	2023	2022
1	Bagian Laba yang Dibagikan kepada Pemerintah Daerah (Dividen) atas Penyertaan Modal pada BUMD (Lembaga Keuangan)-LO	12.397.401.377,47	3.757.255.747,00
2	Bagian Laba yang Dibagikan kepada Pemerintah Daerah (Dividen) atas Penyertaan Modal pada BUMD (Bidang Air Minum)-LO	175.000.000,00	2.267.499.140,00
3	Bagian Laba yang Dibagikan kepada Pemerintah Daerah (Dividen) atas Penyertaan Modal pada Perusahaan Milik Swasta-LO	19.800.000,00	0,00
<b>Jumlah Pendapatan HPKD yang Dipisahkan- LO</b>		<b>12.592.201.377,47</b>	<b>6.024.754.887,00</b>

- a) Bagian Laba atas Penyertaan Modal pada Perusahaan Milik Negara/BUMN merupakan pendapatan yang bersumber dari PT Bank Sulselbar sebesar Rp12.397.401.377,47;
- b) Bagian Laba atas Penyertaan Modal pada Perusahaan Milik Daerah/BUMD merupakan pendapatan yang bersumber dari PDAM Tirta Jeneberang Kabupaten Gowa sebesar Rp175.000.000,00 dan PT Punggawa Bakti Gowa Mandiri (Perseroda) sebesar Rp0,00; dan
- c) Bagian Laba atas Penyertaan Modal pada Perusahaan Milik Swasta merupakan pendapatan yang bersumber dari PT Gowa Makassar Tourism Development Tbk sebesar Rp19.800.000,00.

4) Lain-lain PAD yang Sah – LO	TA 2023	TA 2022
	<b>61.830.184.376,28</b>	<b>45.690.149.680,33</b>

Pendapatan tersebut merupakan pendapatan diluar pendapatan pajak retribusi dan hasil pengelolaan kekayaan daerah yang dipisahkan dan realisasi penerimaan Lain-Lain PAD untuk periode tahun 2023 dengan realisasi sebesar Rp61.830.184.376,28, dengan rincian sebagai berikut.



Pemerintah Kabupaten Gowa  
**Catatan Atas Laporan Keuangan (Audited)**

Untuk tahun-tahun yang berakhir pada tanggal 31 Desember 2023 dan 2022

**Tabel 152 Rincian Lain-Lain PAD yang Sah – LO Periode Tahun 2023 dan 2022**

(dalam rupiah)

No	Uraian	2023	2022
1	Jasa Giro Kas Daerah – LO	12.029.931.342,66	10.413.087.005,10
2	Hasil Pengelolaan Dana Bergulir-LO	0,00	0,00
3	Jasa Giro pada Kas di Bendahara-LO	0,00	9.475.618,00
4	Pendapatan Bunga atas Penempatan Uang Pemerintah Daerah-LO	59.584.366,00	61.805.907,40
5	Tuntutan Ganti Kerugian Daerah terhadap Pegawai Negeri Bukan Bendahara atau Pejabat Lain-LO	2.909.092.748,61	1.914.885.800,24
6	Pendapatan Denda PBBP2-LO	4.052.658.459,82	1.724.136.070,24
7	Pendapatan Denda BPHTB-Pemindahan Hak- LO	448.368.702,45	439.717.812,74
8	Pendapatan dari Pengembalian Kelebihan Pembayaran Gaji an Tunjangan -LO	2.695.482.892,74	2.802.840.808,61
9	Pendapatan dari Pengembalian Kelebihan Pembayaran Belanja Bunga Utang Pinjaman -LO	2.249.831,00	0,00
10	Pendapatan Dana Kapitasi JKN pada FKTP-LO	39.632.816.033,00	28.272.210.658,00
11	Lain-lain PAD Yang Sah Lainnya – LO	0,00	51.990.000,00
<b>Jumlah Lain-lain PAD yang Sah – LO</b>		<b>61.830.184.376,28</b>	<b>45.690.149.680,33</b>

**b. Pendapatan Transfer –  
LO**

**TA 2023**

**TA 2022**

**1.459.170.962.171,96    1.372.631.509.126,00**

Pendapatan ini merupakan Pendapatan berupa Transfer dari Pemerintah Pusat dan Pemerintah Provinsi yang diterima dan dikelola oleh BPKD Kabupaten Gowa. Adapun realisasi Pendapatan Transfer untuk periode tahun 2023 sebesar Rp1.459.170.962.171,96, dengan rincian sebagai berikut.

**Tabel 153 Rincian Pendapatan Transfer – LO Tahun 2023 dan 2022**

(dalam rupiah)

No	Uraian	2023	2022
1	Pendapatan Transfer Pemerintah Pusat – LO		
a	Pendapatan Transfer Pemerintah Pusat – Dana Perimbangan - LO	1.294.418.887.853,00	1.236.784.048.789,00
b	Pendapatan Transfer Pemerintah Pusat – Dana Lainnya - LO	23.405.120.000,00	0,00



Pemerintah Kabupaten Gowa  
**Catatan Atas Laporan Keuangan (Audited)**

Untuk tahun-tahun yang berakhir pada tanggal 31 Desember 2023 dan 2022

No	Uraian	2023	2022
	<b>Sub Jumlah Pendapatan Transfer Pemerintah Pusat – LO</b>	<b>1.317.824.007.853,00</b>	<b>1.236.784.048.789,00</b>
2	Pendapatan Transfer Antar Daerah - LO	141.346.954.318,96	135.847.460.337,00
	<b>Jumlah Pendapatan Transfer – LO</b>	<b>1.459.170.962.171,96</b>	<b>1.372.631.509.126,00</b>

Sebagaimana rincian Pendapatan transfer - LO di atas, Pendapatan transfer tahun 2023 terbagi atas Transfer Pemerintah Pusat-LO, Transfer dan Transfer Pemerintah Antar Daerah - LO. Masing-masing realisasi jenis Pendapatan Transfer untuk periode tahun 2023 dapat dijelaskan sebagai berikut.

1) Transfer Pemerintah Pusat – LO	TA 2023	TA 2022
	<b>1.317.824.007.853,00</b>	<b>1.236.784.048.789,00</b>

Pendapatan Transfer Pemerintah Pusat – LO Pemerintah Kabupaten Gowa untuk periode tahun 2023 sebesar Rp1.317.824.007.853,00, dengan rincian sebagai berikut.

**Tabel 154 Rincian Transfer Pemerintah Pusat –LO Tahun 2023 dan 2022**

(dalam rupiah)

No	Uraian	2023	2022
<b>A</b>	<b>Transfer Pemerintah Pusat - Dana Perimbangan</b>		
1	DBH PBB-LO	2.126.572.303,00	8.880.263.200,00
2	DBH PPh Pasal 21-LO	10.533.899.000,00	10.085.126.191,00
3	DBH PPh Pasal 25 dan Pasal 29/WPOPDN-LO	78.504.000,00	715.488.819,00
4	DBH CHT-LO	337.921.000,00	220.768.699,00
5	DBH SDA Minyak Bumi-LO	2.400,00	156.017,00
6	DBH SDA Gas Bumi-LO	212.757.600,00	808.540.793,00
7	DBH SDA Mineral dan Batubara-Landrent-LO	2.699.532.000,00	10.405.376.862,00
8	DBH SDA Kehutanan-PSDH-LO	331.937.697,00	104.429.417,00
9	DBH SDA Kehutanan-IIUPH-LO	79.728.000,00	0,00
10	DBH SDA Perikanan-LO	1.259.941.000,00	2.170.064.211,00
11	DAU-LO	880.622.625.008,00	795.804.286.000,00
12	DAK Fisik-Bidang Pendidikan-Reguler-PAUD- LO	686.117.000,00	544.812.000,00
13	DAK Fisik-Bidang Pendidikan-Reguler-SD-LO	6.087.271.000,00	22.714.445.000,00
14	DAK Fisik-Bidang Pendidikan-Reguler-SMP-LO	2.012.194.000,00	9.354.193.000,00



Pemerintah Kabupaten Gowa  
**Catatan Atas Laporan Keuangan (Audited)**

Untuk tahun-tahun yang berakhir pada tanggal 31 Desember 2023 dan 2022

No	Uraian	2023	2022
15	DAK Fisik-Bidang Pertanian-Penugasan-Pembangunan/Renovasi Sarana dan Prasarana Fisik Dasar Pembangunan Pertanian-LO	10.652.746.400,00	12.137.858.143,00
16	DAK Fisik-Bidang Kelautan dan Perikanan- Penugasan-LO	2.728.513.375,00	0,00
17	DAK Fisik-Bidang Jalan-Reguler-Jalan-LO	47.050.517.493,00	31.035.752.400,00
18	DAK Fisik-Bidang Irigasi-Penugasan-LO	8.820.361.123,00	8.934.615.234,00
19	DAK Fisik-Bidang Kesehatan dan KB-Reguler- Pelayanan Kesehatan Dasar-LO	0,00	25.422.832.398,00
20	DAK Fisik-Bidang Kesehatan dan KB-Reguler- Pengendalian Penyakit-LO	566.166.970,00	0,00
21	DAK Fisik-Bidang Kesehatan dan KB-Reguler- Pelayanan Kefarmasian-LO	0,00	6.856.476.815,00
22	DAK Fisik-Bidang Kesehatan dan KB-Reguler-Penguatan Sistem Kesehatan-LO	33.627.397.078,00	0,00
23	DAK Fisik-Bidang Kesehatan dan KB-Penugasan-Penguatan Intervensi Stunting-LO	0,00	1.998.082.200,00
24	DAK Fisik-Bidang Kesehatan dan KB-Penugasan-Peningkatan Pencegahan dan Pengendalian Penyakit dan Sanitasi Total Berbasis Masyarakat-LO	0,00	4.674.030.220,00
25	DAK Fisik-Bidang Kesehatan dan KB-Reguler- KB-LO	0,00	1.435.382.500,00
26	DAK Fisik-Bidang Jalan-Penugasan-Jalan-LO	0,00	20.731.989.402,00
27	DAK Fisik-Bidang Air Minum-Reguler-LO	0,00	6.021.815.000,00
28	DAK Fisik-Bidang Sanitasi-Reguler-LO	0,00	4.813.200.000,00
29	DAK Non Fisik-BOS Reguler-LO	97.213.047.000,00	94.331.865.021,00
30	DAK Non Fisik-BOS Kinerja-LO	2.320.000.000,00	0,00
31	DAK Non Fisik-TPG PNSD-LO	127.245.883.500,00	120.759.214.100,00
32	DAK Non Fisik-Tamsil Guru PNSD-LO	1.765.500.000,00	1.719.000.000,00
37	DAK Non Fisik-TKG PNSD-LO	0,00	0,00
33	DAK Non Fisik-BOP PAUD-LO	8.828.026.000,00	8.274.507.000,00
34	DAK Non Fisik-BOP Pendidikan Kesetaraan-LO	4.247.000.000,00	2.723.600.000,00
35	DAK Non Fisik-BOP Museum dan Taman Budaya-Museum-LO	799.752.960,00	700.000.000,00
36	DAK Non Fisik-BOKKB-BOK-LO	32.515.596.534,00	13.516.393.639,00



Pemerintah Kabupaten Gowa  
**Catatan Atas Laporan Keuangan (Audited)**

Untuk tahun-tahun yang berakhir pada tanggal 31 Desember 2023 dan 2022

No	Uraian	2023	2022
37	DAK Non Fisik-BOKKB-BOKB-LO	7.439.675.512,00	7.301.988.400,00
37	DAK Non Fisik-Fasilitasi Penanaman Modal-LO	358.326.900,00	0,00
38	DAK Non Fisik-PK2UKM-LO	1.171.375.000,00	400.800.000,00
39	DAK Non Fisik-Dana Pelayanan Kepariwisata-LO	0,00	488.215.000,00
40	DAK Non Fisik-Dana Bantuan BLPS-LO	0,00	330.681.108,00
41	DAK Non Fisik-Dana Ketahanan Pangan Dan Pertanian-LO	0,00	367.800.000,00
	<b>Jumlah Transfer Pemerintah Pusat - Dana Perimbangan</b>	<b>1.294.418.887.853,00</b>	<b>1.236.784.048.789,00</b>
<b>B</b>	<b>Transfer Pemerintah Pusat - Lainnya</b>		
1	DID - LO	23.405.120.000,00	0,00
2	Dana Desa-LO	0,00	0,00
	<b>Jumlah Transfer Pemerintah Pusat - Lainnya</b>	<b>23.405.120.000,00</b>	<b>0,00</b>
	<b>Jumlah Transfer Pemerintah Pusat – LO</b>	<b>1.317.824.007.853,00</b>	<b>1.236.784.048.789,00</b>

2) Pendapatan Transfer Antar Daerah - LO	<b>TA 2023</b>	<b>TA 2022</b>
	<b>141.346.954.318,96</b>	<b>135.847.460.337,00</b>

Realisasi Pendapatan Transfer Antar Daerah - LO untuk periode tahun 2023 sebesar Rp141.346.954.318,96 dengan rincian sebagai berikut :

**Tabel 155 Rincian Transfer Antar Daerah Periode Tahun 2023 dan 2022**

(dalam rupiah)

No	Uraian	2023	2022
1	Pendapatan Bagi Hasil Pajak Kendaraan Bermotor-LO	30.370.425.203,00	25.742.404.420,00
2	Pendapatan Bagi Hasil Bea Balik Nama Kendaraan Bermotor-LO	23.755.052.330,00	22.794.380.679,00
3	Pendapatan Bagi Hasil Pajak Bahan Bakar Kendaraan Bermotor-LO	33.895.241.009,96	30.535.736.847,00
4	Pendapatan Bagi Hasil Pajak Air Permukaan- LO	650.512.380,00	708.758.058,00
5	Pendapatan Bagi Hasil Pajak Rokok-LO	32.871.650.646,00	33.864.296.877,00
6	Bantuan Keuangan Umum dari Pemerintah Provinsi	0,00	0,00



Pemerintah Kabupaten Gowa  
**Catatan Atas Laporan Keuangan (Audited)**

Untuk tahun-tahun yang berakhir pada tanggal 31 Desember 2023 dan 2022

No	Uraian	2023	2022
7	Bantuan Keuangan Khusus dari Pemerintah Provinsi	19.804.072.750,00	22.201.883.456,00
<b>Jumlah Transfer Antar Daerah – LO</b>		<b>141.346.954.318,96</b>	<b>135.847.460.337,00</b>

c. Lain-lain Pendapatan yang Sah	TA 2023	TA 2022
	<b>9.546.282.715,70</b>	<b>15.589.968.206,00</b>

Lain-lain Pendapatan yang Sah untuk periode tahun 2023 sebesar Rp9.546.282.715,70 merupakan pendapatan hibah dari Pemerintah Pusat, Pemerintah Daerah, dari Lembaga/Organisasi Dalam Negeri maupun Swasta, dengan rincian sebagai berikut.

**Tabel 156 Rincian Pendapatan Lain-Lain Pendapatan yang Sah – LO Periode Tahun 2023 dan 2022**  
(dalam rupiah)

No	Uraian	2023	2022
1	Pendapatan Hibah dari Pemerintah Pusat-LO	7.234.476.441,00	14.293.772.960,00
2	Pendapatan Hibah dari Pemerintah Daerah-LO	2.126.233.274,70	1.079.095.246,00
3	Pendapatan Hibah dari Badan/Lembaga/Organisasi Dalam Negeri-LO	168.575.000,00	0,00
4	Pendapatan Hibah dari Lembaga/Organisasi Swasta Dalam Negeri-LO	16.998.000,00	217.100.000,00
<b>Jumlah Transfer Lain- lain Pendatan Yang Sah – LO</b>		<b>9.546.282.715,70</b>	<b>15.589.968.206,000</b>

1) Pendapatan Hibah dari Pemerintah Pusat – LO	TA 2023	TA 2022
	<b>7.234.476.441,00</b>	<b>14.293.772.960,00</b>

Pendapatan Hibah dari Pemerintah Pusat untuk periode tahun 2023 sebesar Rp7.234.476.441,00. Pengakuan pendapatan hibah – LO terjadi pada saat hak pemerintah timbul yang akan menambah ekuitas dalam periode tahun anggaran berjalan serta tidak perlu dibayar kembali. Pendapatan hibah ini di antaranya merupakan pendapatan hibah:

- lampu penerangan jalan umum tenaga surya (PJU-TS) dari Kementerian Energi dan Sumber Daya Mineral sebesar Rp3.996.686.553,00 kepada Dinas Perhubungan Kabupaten Gowa;
- Personal komputer sebesar Rp24.350.000,00 dari Kementerian Agraria dan Tata Ruang kepada Dinas PUPR Kabupaten Gowa; dan
- Alat kesehatan dari Kementerian Kesehatan sebesar Rp3.213.439.888,00 kepada Dinas Kesehatan Kabupaten Gowa yang





Pemerintah Kabupaten Gowa  
**Catatan Atas Laporan Keuangan (Audited)**

Untuk tahun-tahun yang berakhir pada tanggal 31 Desember 2023 dan 2022

terdiri dari Antropometri THP2 sebesar Rp3.207.400.000,00 dan Tensimetri sebesar Rp6.039.888,00.

2) Pendapatan Hibah dari Pemerintah Daerah -LO	TA 2023	TA 2022
	<b>2.126.233.274,70</b>	<b>1.079.095.246,00</b>

Realisasi Pendapatan Hibah dari Pemerintah Pusat untuk periode tahun 2023 sebesar Rp2.126.233.274,70. Pendapatan ini berupa penerimaan hibah obat dan obat-obatan lainnya (BMHP) dari Dinas Kesehatan Provinsi Makassar.

3) Pendapatan Hibah dari Badan/ Lembaga/ Organisasi Dalam Negeri-LO	TA 2023	TA 2022
	<b>168.575.000,00</b>	<b>0,00</b>

Pendapatan Hibah dari Badan/Lembaga/Organisasi Dalam Negeri untuk periode tahun 2023 sebesar Rp168.575.000,00 merupakan pendapatan hibah kendaraan bermotor khusus dari Kementerian Kesehatan kepada RSUD Syekh Yusuf Kabupaten Gowa.

4) Pendapatan Hibah dari Lembaga/ Organisasi Swasta Dalam Negeri-LO	TA 2023	TA 2022
	<b>16.998.000,00</b>	<b>217.100.00,00</b>

Pendapatan Hibah dari Badan/Lembaga/Organisasi Swasta Dalam Negeri untuk periode tahun 2023 sebesar Rp16.998.000,00 merupakan pendapatan hibah personal komputer sebanyak dua unit Laptop dari Bank Sulselbar Cabang Sungguminasa kepada Badan Pendapatan Daerah Kabupaten Gowa.

2. Beban – LO	TA 2023	TA 2022
	<b>1.753.971.177.453,10</b>	<b>1.576.615.674.668,10</b>

Beban adalah penurunan manfaat ekonomi atau potensi jasa dalam periode pelaporan yang menurunkan ekuitas, yang dapat berupa pengeluaran atau konsumsi aset atau timbulnya kewajiban. Pada tahun 2023, beban Pemerintah Kabupaten Gowa sebesar Rp1.753.971.177.453,10 dengan rincian sebagai berikut.

**Tabel 157 Rincian Beban – LO Periode Tahun 2023 dan 2022**

(dalam rupiah)

No	Uraian	2023	2022
1	Beban Pegawai	696.643.170.605,00	673.890.185.685,00



Pemerintah Kabupaten Gowa  
**Catatan Atas Laporan Keuangan (Audited)**

Untuk tahun-tahun yang berakhir pada tanggal 31 Desember 2023 dan 2022

No	Uraian	2023	2022
2	Beban Persediaan	124.021.979.800,04	116.606.502.536,34
3	Beban Jasa	377.762.641.736,04	308.361.468.108,44
4	Beban Pemeliharaan	7.364.422.631,23	8.831.837.550,09
5	Beban Perjalanan Dinas	73.445.656.641,00	59.857.945.407,00
6	Beban Bunga	8.833.066.646,06	0,00
7	Beban Hibah	77.742.503.000,00	46.670.661.626,11
8	Beban Bantuan Sosial	473.029.000,00	2.312.128.730,00
9	Beban Penyisihan Piutang	10.659.408.922,54	5.754.447.097,68
11	Beban Penyusutan Peralatan dan Mesin	66.437.067.631,14	57.852.946.818,39
12	Beban Penyusutan Gedung dan Bangunan	61.682.972.003,15	59.900.055.693,00
13	Beban Penyusutan Jalan, Jaringan dan Irigasi	155.395.437.917,00	149.429.433.480,05
14	Beban Penyusutan Aset Tetap Lainnya	4.486.574,40	47.452.281,00
15	Beban Amortisasi Aset Tidak Berwujud	2.867.265.476,50	3.572.959.696,00
16	Beban Transfer	90.447.539.302,00	82.708.869.323,00
17	Beban Lain-lain	190.529.567,00	818.780.636,00
<b>Jumlah Beban – LO</b>		<b>1.753.971.177.453,10</b>	<b>1.576.615.674.668,10</b>

Masing-masing akun Beban dapat diuraikan sebagai berikut.

	TA 2023	TA 2022
<b>a. Beban Pegawai</b>	<b>696.643.170.605,00</b>	<b>673.890.185.685,00</b>

Beban pegawai - LO disajikan dengan basis akrual, yaitu pengakuan beban pegawai terjadi pada saat timbulnya kewajiban, sehingga nilai beban pegawai - LO sebesar belanja pegawai yang dibayarkan pada tahun 2023 dan tidak termasuk pembayaran atas belanja pegawai tahun sebelumnya dikurangi dengan belanja pegawai yang dikapitalisasi menjadi aset tetap dan ditambah dengan utang belanja pegawai yang terjadi pada tahun 2023.

Beban Pegawai merupakan saldo Beban Pegawai periode 1 Januari 2023 sampai dengan 31 Desember 2023 yang terealisasi sebesar Rp696.643.170.605,00 dengan rincian sebagai berikut.

**Tabel 158 Rincian Beban Pegawai – LO Periode Tahun 2023 dan 2022**

(dalam rupiah)

No	Uraian	2023	2022
1	Beban Gaji dan Tunjangan ASN	487.844.629.945,00	468.903.806.997,00
2	Beban Tambahan Penghasilan ASN	46.096.696.710,00	43.582.224.565,00
3	Beban Tambahan Penghasilan berdasarkan Pertimbangan Objektif Lainnya ASN	139.229.832.325,00	138.647.921.308,00



Pemerintah Kabupaten Gowa  
**Catatan Atas Laporan Keuangan (Audited)**  
Untuk tahun-tahun yang berakhir pada tanggal 31 Desember 2023 dan 2022

No	Uraian	2023	2022
4	Beban Gaji dan Tunjangan DPRD	21.894.622.228,00	21.394.622.478,00
5	Beban Gaji dan Tunjangan KDH/WKDH	979.889.397,00	842.010.337,00
6	Beban Penerimaan Lainnya Pimpinan DPRD serta KDH/WKDH	597.500.000,00	519.600.000,00
<b>Jumlah Beban Pegawai- LO</b>		<b>696.643.170.605,00</b>	<b>673.890.185.685,00</b>

	<b>TA 2023</b>	<b>TA 2022</b>
<b>b. Beban Persediaan</b>	<b>124.021.979.800,04</b>	<b>116.606.502.536,34</b>

Beban Persediaan merupakan penurunan manfaat ekonomi dalam periode pelaporan yang menurunkan ekuitas, yang dapat berupa pengeluaran atau konsumsi aset atau timbulnya kewajiban akibat transaksi pengadaan barang dan jasa yang habis pakai, perjalanan dinas, pemeliharaan termasuk pembayaran honorarium kegiatan kepada non pegawai dan pemberian hadiah atas kegiatan tertentu terkait dengan suatu prestasi.

Beban Persediaan merupakan saldo Beban periode 1 Januari 2023 sampai dengan 31 Desember 2023 sebesar Rp124.021.979.800,04 dengan rincian sebagai berikut.

**Tabel 159 Rincian Beban Persediaan – LO Periode Tahun 2023 dan 2022**

(dalam rupiah)

No	Uraian	2023	2022
1	Beban Barang Pakai Habis	124.020.711.800,04	116.606.502.536,34
2	Beban Barang Tak Habis Pakai	1.268.000,00	0,00
<b>Jumlah Beban Persediaan – LO</b>		<b>124.021.979.800,04</b>	<b>116.606.502.536,34</b>

	<b>TA 2023</b>	<b>TA 2022</b>
<b>c. Beban Jasa</b>	<b>377.762.641.736,04</b>	<b>308.361.468.108,44</b>

Beban Jasa merupakan beban pemerintah dalam bentuk uang yang bersifat wajib dan mengikat kepada perbankan atau lembaga pembiayaan. Beban Jasa merupakan saldo Beban periode 1 Januari 2023 sampai dengan 31 Desember 2023 sebesar Rp377.762.641.736,04, dengan rincian sebagai berikut.



**Tabel 160 Rincian Beban Jasa – LO Periode Tahun 2023 dan 2022**

(dalam rupiah)

No	Uraian	2023	2022
1	Beban Jasa Kantor	193.050.094.596,04	160.643.040.059,94
2	Beban Iuran Jaminan/Asuransi	66.897.131.542,00	49.304.093.422,50
3	Beban Sewa Tanah	0,00	37.107.800,00
4	Beban Sewa Peralatan dan Mesin	7.439.597.768,00	6.097.453.445,00
5	Beban Sewa Gedung dan Bangunan	59.377.200,00	682.342.200,00
6	Beban Sewa Aset Tetap Lainnya	0,00	26.000.000,00
7	Beban Jasa Konsultansi Konstruksi	1.372.271.390,00	284.877.500,00
8	Beban Jasa Konsultansi Non Konstruksi	1.118.222.550,00	1.917.214.850,00
9	Beban Kursus/Pelatihan, Sosialisasi, Bimbingan Teknis serta Pendidikan dan Pelatihan	15.468.227.486,00	11.397.956.618,00
10	Beban Jasa Insentif Pemungutan Pajak Daerah bagi Pegawai Non ASN	918.556.080,00	764.993.889,00
11	Beban Jasa Insentif bagi Pegawai Non ASN atas Pemungutan Retribusi	97.069.250,00	73.449.578,00
12	Beban Uang yang Diberikan kepada Pihak Ketiga/Pihak Lain/Masyarakat	6.966.290.000,00	3.832.710.200,00
13	Beban Jasa yang Diberikan kepada Pihak Ketiga/Pihak Lain/Masyarakat	0,00	59.615.800,00
14	Beban Jasa BOS	84.375.803.874,00	73.240.612.746,00
<b>Jumlah Beban Jasa – LO</b>		<b>377.762.641.736,04</b>	<b>308.361.468.108,44</b>

	TA 2023	TA 2022
<b>d. Beban Pemeliharaan</b>	<b>7.364.422.631,23</b>	<b>8.831.837.550,09</b>

Beban Pemeliharaan merupakan beban pemerintah dalam bentuk uang yang bersifat wajib dan mengikat kepada perbankan atau lembaga pembiayaan. Beban Pemeliharaan merupakan saldo Beban periode 1 Januari 2023 sampai dengan 31 Desember 2023 sebesar Rp7.364.422.631,23, dengan rincian sebagai berikut.

**Tabel 161 Rincian Beban Jasa – LO Periode Tahun 2023 dan 2022**

(dalam rupiah)

No	Uraian	2023	2022
1	Beban Pemeliharaan Peralatan dan Mesin	2.372.330.437,00	4.275.832.747,00
2	Beban Pemeliharaan Gedung dan Bangunan	4.242.536.673,23	3.611.721.373,09



Pemerintah Kabupaten Gowa  
**Catatan Atas Laporan Keuangan (Audited)**  
Untuk tahun-tahun yang berakhir pada tanggal 31 Desember 2023 dan 2022

No	Uraian	2023	2022
3	Beban Pemeliharaan Jalan, Jaringan, dan Irigasi	476.190.521,00	944.283.430,00
4	Beban Pemeliharaan Aset Tetap Lainnya	273.365.000,00	0,00
<b>Jumlah Beban Pemeliharaan – LO</b>		<b>7.364.422.631,23</b>	<b>8.831.837.550,09</b>

	TA 2023	TA 2022
<b>a. Beban Perjalanan Dinas</b>	<b>73.445.656.641,00</b>	<b>59.857.945.407,00</b>

Beban Perjalanan Dinas merupakan beban pemerintah dalam bentuk uang, kepada pemerintah, Pemerintah Kota lainnya, perusahaan daerah, masyarakat, dan organisasi kemasyarakatan, yang bersifat tidak wajib dan tidak mengikat. Beban Perjalanan Dinas adalah Beban perjalanan Dinas yang terjadi pada periode 1 Januari 2023 sampai dengan 31 Desember 2023 sebesar Rp73.445.656.641,00, dengan rincian sebagai berikut.

**Tabel 162 Rincian Beban Perjalanan Dinas – LO Periode Tahun 2023 dan 2022**

(dalam rupiah)

No	Uraian	2023	2022
1	Beban Perjalanan Dinas Dalam Daerah	72.943.306.641,00	59.857.945.407,00
2	Beban Perjalanan Dinas Luar Negeri	502.350.000,00	0,00
<b>Jumlah Beban Pemeliharaan – LO</b>		<b>73.445.656.641,00</b>	<b>59.857.945.407,00</b>

	TA 2023	TA 2022
<b>b. Beban Bunga</b>	<b>8.833.066.646,06</b>	<b>0,00</b>

Beban Bunga merupakan beban pemerintah dalam bentuk uang, barang, atau jasa kepada pemerintah, Pemerintah Kota lainnya, perusahaan daerah, masyarakat, dan organisasi kemasyarakatan, yang bersifat tidak wajib dan tidak mengikat.

Beban Bunga adalah Beban Bunga yang terjadi pada periode 1 Januari 2023 sampai dengan 31 Desember 2023 sebesar Rp8.833.066.646,06 yang merupakan Beban Bunga Utang atas Pinjaman kepada Lembaga Keuangan Bukan Bank (LKBB)-BUMN-Jangka Pendek.

	TA 2023	TA 2022
<b>c. Beban Hibah</b>	<b>77.742.503.000,00</b>	<b>46.670.661.626,11</b>



Pemerintah Kabupaten Gowa  
**Catatan Atas Laporan Keuangan (Audited)**

Untuk tahun-tahun yang berakhir pada tanggal 31 Desember 2023 dan 2022

Beban Hibah merupakan beban pemerintah dalam bentuk uang, barang, atau jasa kepada pemerintah, Pemerintah Kota lainnya, perusahaan daerah, masyarakat, dan organisasi kemasyarakatan, yang bersifat tidak wajib dan tidak mengikat. Beban Hibah adalah Beban Hibah yang terjadi pada periode 1 Januari 2023 sampai dengan 31 Desember 2023 sebesar Rp77.742.503.000,00, dengan rincian sebagai berikut.

**Tabel 163 Rincian Beban Hibah Periode Tahun 2023 dan 2022**

(dalam rupiah)

No	Uraian	2023	2022
1	Beban Hibah Uang kepada Pemerintah Pusat	39.487.250.000,00	2.555.000.000,00
2	Beban Hibah Barang kepada Pemerintah Pusat	309.726.000,00	2.114.041.088,12
3	Beban Hibah Barang kepada BUMD	7.202.080.000,00	529.762.320,00
4	Beban Hibah kepada Badan dan Lembaga yang Bersifat Nirlaba, Sukarela dan Sosial yang Dibentuk Berdasarkan Peraturan Perundang-Undangan	2.924.348.000,00	16.206.994.000,00
5	Beban Hibah kepada Badan dan Lembaga Nirlaba, Sukarela dan Sosial yang Telah Memiliki Surat Keterangan Terdaftar	9.380.702.000,00	1.166.359.000,00
6	Beban Hibah kepada Badan dan Lembaga Nirlaba, Sukarela Bersifat Sosial Kemasyarakatan	5.384.050.000,00	12.529.307.000,00
7	Beban Hibah Uang Dana BOS yang Diterima oleh Satdikdas Swasta	10.973.235.000,00	9.796.289.720,00
8	Beban Hibah Bantuan Keuangan Kepada Partai Politik	2.081.112.000,00	1.772.908.497,99
<b>Jumlah Beban Hibah- LO</b>		<b>77.742.503.000,00</b>	<b>46.670.661.626,11</b>

	TA 2023	TA 2022
<b>d. Beban Bantuan Sosial</b>	<b>473.029.000,00</b>	<b>2.312.128.730,00</b>

Beban Bantuan Sosial merupakan beban Pemerintah Kota dalam bentuk uang atau barang yang diberikan kepada individu, keluarga, kelompok dan/atau masyarakat yang sifatnya tidak secara terus menerus dan selektif yang bertujuan untuk melindungi dari kemungkinan terjadinya resiko sosial. Beban Bantuan Sosial adalah Beban Bantuan Sosial yang terjadi pada periode 1 Januari 2023 sampai dengan 31 Desember 2023 sebesar Rp473.029.000,00, dengan rincian sebagai berikut.

**Tabel 164 Beban Bantuan Sosial Periode Tahun 2023 dan 2022**

(dalam rupiah)

No	Uraian	2023	2022
1	Beban Bantuan Sosial Uang Yang Direncanakan kepada Individu	21.680.000,00	1.981.800.000,00



Pemerintah Kabupaten Gowa  
**Catatan Atas Laporan Keuangan (Audited)**

Untuk tahun-tahun yang berakhir pada tanggal 31 Desember 2023 dan 2022

No	Uraian	2023	2022
2	Beban Bantuan Sosial Barang yang Direncanakan kepada Individu	94.866.000,00	93.318.730,00
3	Beban Bantuan Sosial Uang kepada Kelompok Masyarakat	0,00	0,00
4	Beban Bantuan Sosial Uang Yang direncanakan kepada Lembaga Non Pemerintahan	356.483.000,00	0,00
5	Beban Bantuan Sosial Barang kepada Kelompok Masyarakat	0,00	237.010.000,00
<b>Jumlah Beban Bantuan Sosial</b>		<b>473.029.000,00</b>	<b>2.312.128.730,00</b>

e. Beban Penyisihan	TA 2023	TA 2022
<b>Piutang</b>	<b>10.659.408.922,54</b>	<b>5.754.447.097,68</b>

Beban Penyisihan Piutang merupakan cadangan yang harus dibentuk sebesar persentase tertentu dari akun piutang terkait ketertagihan piutang. Beban Penyisihan Piutang adalah Beban Penyisihan Piutang atas Pajak dan retribusi periode 1 Januari 2023 sampai dengan 31 Desember 2023 sebesar Rp10.659.408.922,54, dengan rincian sebagai berikut.

**Tabel 165 Beban Penyisihan Piutang Periode Periode Tahun 2023 dan 2022**

(dalam rupiah)

No	Uraian	2023	2022
1	Beban Penyisihan Piutang Pajak Hotel	0,00	12.122.032,55
2	Beban Penyisihan Pajak Restoran	30.011.909,00	13.693.437,95
3	Beban Penyisihan Pajak Hiburan	546.854,00	0,00
4	Beban Penyisihan Pajak Penerangan Jalan	35.944.029,80	23.748.074,85
5	Beban Penyisihan Piutang Pajak Mineral Bukan Logam dan Batuan	36.280.000,00	112.423.750,00
6	Beban Penyisihan Piutang Pajak Bumi dan Bangunan Pedesaan dan Perkotaan (PBBP2)	4.725.836.549,50	3.031.816.777,66
7	Beban Penyisihan Piutang Bea Perolehan Hak Atas Tanah dan Bangunan (BPHTB)	657.674.286,75	283.137.700,00
8	Beban Penyisihan Piutang Retribusi Jasa Umum	646.293.526,15	83.462.465,70
9	Beban Penyisihan Piutang Retribusi Jasa Usaha	975.000,00	613.600,00
10	Beban Penyisihan Piutang Hasil Penjualan BMD yang Tidak Dipisahkan	274.958.439,10	98.005,00
11	Beban Penyisihan Piutang Pendapatan Bunga	0,00	32.839,95
12	Beban Penyisihan Piutang Pendapatan Denda Pajak Daerah	2.141.663.948,99	1.917.464.052,30
13	Beban Penyisihan Piutang Pendapatan Bagi Hasil	1.564.489.870,10	123.504.958,00
14	Beban Penyisihan Piutang Bantuan Keuangan	519.477.175,00	0,00



Pemerintah Kabupaten Gowa  
**Catatan Atas Laporan Keuangan (Audited)**

Untuk tahun-tahun yang berakhir pada tanggal 31 Desember 2023 dan 2022

No	Uraian	2023	2022
15	Beban Penyisihan Bagian Lancar Tagihan Jangka Panjang	112.491,55	2.000.000,00
17	Beban Penyisihan Bagian Lancar Tagihan Penjualan Angsuran	12.320.000,00	0,00
18	Beban Penyisihan Uang Muka	12.824.842,60	150.329.403,72
<b>Jumlah Beban Penyisihan Piutang-LO</b>		<b>10.659.408.922,54</b>	<b>5.754.447.097,68</b>

<b>f. Beban Penyusutan dan Amortisasi</b>	<b>TA 2023</b>	<b>TA 2022</b>
	<b>286.387.229.602,19</b>	<b>270.802.847.968,44</b>

Beban Penyusutan dan Amortisasi adalah alokasi penyusutan yang akan dilaporkan dalam Laporan Operasional pemerintah daerah. Beban Penyusutan dan Amortisasi periode 1 Januari 2023 sampai dengan 31 Desember 2023 sebesar Rp286.387.229.602,19, dengan rincian sebagai berikut.

**Tabel 166 Beban Penyusutan dan Amortisasi Periode Tahun 2023 dan 2022**

(dalam rupiah)

No	Uraian	2023	2022
1	Beban Penyusutan Peralatan dan Mesin	66.437.067.631,14	57.852.946.818,39
2	Beban Penyusutan Gedung dan Bangunan	61.682.972.003,15	59.900.055.693,00
3	Beban Penyusutan Jalan, Jaringan dan Irigas	155.395.437.917,00	149.429.433.480,05
4	Beban Penyusutan Aset Tetap Lainnya	4.486.574,40	47.452.281,00
5	Beban Amortisasi Aset Lainnya-Aset Tidak Berwujud	2.867.265.476,50	3.572.959.696,00
<b>Jumlah Beban Penyusutan dan Amortisasi</b>		<b>286.387.229.602,19</b>	<b>270.802.847.968,44</b>

<b>1) Beban Penyusutan Peralatan dan mesin</b>	<b>TA 2023</b>	<b>TA 2022</b>
	<b>66.437.067.631,14</b>	<b>57.852.946.818,39</b>

Beban ini merupakan Beban Penyusutan Peralatan dan Mesin yang berasal dari penyusutan atas aset tetap pada tahun 2023 dengan rincian sebagai berikut.

**Tabel 167 Rincian Beban Penyusutan Peralatan dan Mesin Periode Tahun 2023 dan 2022**

(dalam rupiah)

No	Uraian	2023	2022
1	Beban Penyusutan Alat Besar Darat	425.367.394,00	461.060.983,00
2	Beban Penyusutan Alat Besar Apung	3.465.962,00	3.465.962,00
3	Beban Penyusutan Alat Bantu	520.507.245,00	538.039.523,00





Pemerintah Kabupaten Gowa  
**Catatan Atas Laporan Keuangan (Audited)**

Untuk tahun-tahun yang berakhir pada tanggal 31 Desember 2023 dan 2022

No	Uraian	2023	2022
4	Beban Penyusutan Alat Angkutan Darat Bermotor	9.043.431.637,00	9.876.287.194,00
5	Alat Angkutan Darat Tak Bermotor	500.384.771,00	720.627.691,99
6	Beban Penyusutan Alat Angkutan Apung Bermotor	0,00	33.178.750,00
7	Beban Penyusutan Alat Angkutan Apung Tak Bermotor	33.178.750,00	0,00
8	Beban Penyusutan Alat Bengkel Bermesin	61.716.356,00	56.273.955,00
9	Beban Penyusutan Alat Bengkel Tak Bermesin	6.952.421,00	7.522.912,00
10	Beban Penyusutan Alat Ukur	79.489.181,00	75.841.586,00
11	Beban Penyusutan Alat Pengolahan	213.624.946,00	360.576.160,00
12	Beban Penyusutan Alat Kantor	2.499.058.453,76	2.694.488.960,39
13	Beban Penyusutan Alat Rumah Tangga	10.988.266.049,70	10.834.502.514,56
14	Beban Penyusutan Meja dan Kursi Kerja/Rapat Pejabat	676.651.284,32	581.651.815,95
15	Beban Penyusutan Alat Studio	833.704.291,00	679.112.565,00
16	Beban Penyusutan Alat Komunikasi	156.572.210,00	164.269.123,00
17	Beban Penyusutan Peralatan Pemancar	554.710.786,00	296.945.914,00
18	Beban Penyusutan Alat Kedokteran	18.366.171.626,00	12.378.622.419,00
19	Beban Penyusutan Alat Kesehatan Umum	804.672.784,00	777.068.309,00
20	Beban Penyusutan Unit Alat Laboratorium	1.730.812.870,00	1.428.761.729,00
21	Beban Penyusutan Unit Alat Laboratorium Nuklir	13.943.575,00	7.554.000,00
22	Beban Penyusutan Alat Peraga Praktik Sekolah	1.455.164.393,40	1.841.205.147,00
23	Beban Penyusutan Alat Laboratorium Fisika Nuklir/Elektronika	137.461.649,00	137.715.687,00
24	Beban Penyusutan Alat Proteksi Radiasi/Proteksi Lingkungan	3.116.598,00	3.116.598,00
25	Beban Penyusutan Radiation Application and Non Destructive Testing Laboratory Lainnya	20.542,00	20.542,00
26	Beban Penyusutan Alat Laboratorium Lingkungan Hidup	122.321.124,00	134.023.205,00
27	Beban Penyusutan Peralatan Laboratorium Hydrodinamica	27.748.770,00	32.037.396,00
28	Beban Penyusutan Alat Persenjataan	42.014.639,00	10.427.676,00
29	Beban Penyusutan Komputer Unit	11.509.825.480,00	10.035.026.780,50
30	Beban Penyusutan Peralatan Komputer	2.015.707.998,14	2.474.102.251,00
31	Beban Penyusutan Alat Pengeboran Mesin	2.187.500,00	2.187.500,00
32	Beban Penyusutan Sumur-sumur Pemboran	2.314.398,00	0,00
33	Beban Penyusutan Pengolahan dan Pemurnian	460.750,00	383.958,00
34	Beban Penyusutan Alat Deteksi	1.121.876,00	1.000.000,00
35	Beban Penyusutan Alat Pelindung	1.119.637,00	11.110.104,00
36	Beban Penyusutan Alat SAR	26.735.878,00	26.980.407,00



Pemerintah Kabupaten Gowa  
**Catatan Atas Laporan Keuangan (Audited)**

Untuk tahun-tahun yang berakhir pada tanggal 31 Desember 2023 dan 2022

No	Uraian	2023	2022
37	Beban Penyusutan Unit Peralatan Proses/Produksi	69.603.072,00	17.172.737,00
38	Beban Penyusutan Rambu-Rambu Lalu Lintas Darat	3.386.437.007,00	999.452.298,00
39	Beban Penyusutan Peralatan Olahraga	121.023.726,82	151.132.465,00
<b>Jumlah Beban Penyusutan Peralatan dan Mesin</b>		<b>66.437.067.631,14</b>	<b>57.852.946.818,39</b>

<b>1) Beban Penyusutan Gedung dan Bangunan</b>	<b>TA 2023</b>	<b>TA 2022</b>
	<b>61.682.972.003,15</b>	<b>59.900.055.693,00</b>

Beban Penyusutan Gedung dan Bangunan adalah Beban Penyusutan Gedung dan Bangunan periode 1 Januari 2023 sampai dengan 31 Desember 2023 sebesar Rp61.682.972.003,15 dengan rincian sebagai berikut.

**Tabel 168 Rincian Beban Penyusutan Gedung dan Bangunan Periode Tahun 2023 dan 2022**

(dalam rupiah)

No	Uraian	2023	2022
1	Bangunan Gedung Tempat Kerja	55.986.338.753,15	54.832.661.919,00
2	Beban Penyusutan Bangunan Gudang Tempat Tinggal	2.903.705.048,00	2.086.102.871,00
3	Beban Penyusutan Candi/Tugu Peringatan/ Prasasti	1.253.073.116,00	1.522.362.352,00
4	Beban Penyusutan Bangunan Menara Perambuan	21.941.286,00	19.400.136,00
5	Beban Penyusutan Tugu/Tanda Batas	1.517.913.800,00	1.439.528.415,00
<b>Jumlah Beban Penyusutan Gedung dan Bangunan</b>		<b>61.682.972.003,15</b>	<b>59.900.055.693,00</b>

<b>2) Beban Penyusutan Jalan, Jaringan dan Irigasi</b>	<b>TA 2023</b>	<b>TA 2022</b>
	<b>155.395.437.917,00</b>	<b>149.429.433.480,05</b>

Beban Penyusutan Jalan, Irigasi dan Jaringan periode 1 Januari sampai dengan 31 Desember 2023 sebesar Rp155.395.437.917,00, dengan rincian sebagai berikut.

**Tabel 169 Rincian Beban Penyusutan Jalan, Irigasi dan Jaringan Periode Tahun 2023 dan 2022**

(dalam rupiah)

No	Uraian	2023	2022
1	Beban Penyusutan Jalan dan Jembatan	124.863.585.483,00	119.961.366.657,05
2	Beban Penyusutan Bangunan Air	26.935.992.758,00	25.925.044.531,00



Pemerintah Kabupaten Gowa  
**Catatan Atas Laporan Keuangan (Audited)**

Untuk tahun-tahun yang berakhir pada tanggal 31 Desember 2023 dan 2022

No	Uraian	2023	2022
3	Beban Penyusutan Instalasi	865.268.149,00	806.087.206,00
4	Beban Penyusutan Jaringan Air Minum	2.730.591.527,00	2.736.935.086,00
<b>Beban Penyusutan Jalan, Irigasi dan Jaringan</b>		<b>155.395.437.917,00</b>	<b>149.429.433.480,05</b>

3) <b>Beban Penyusutan Aset Tetap Lainnya</b>	<b>TA 2023</b>	<b>TA 2022</b>
	<b>4.486.574,40</b>	<b>47.452.281,00</b>

Beban Penyusutan Aset Tetap Lainnya adalah Beban Penyusutan Aset Tetap Lainnya periode 1 Januari 2023 sampai dengan 31 Desember 2023 sebesar Rp4.486.574,40. Beban ini merupakan Beban Penyusutan Barang Bercorak Kesenian – Alat Musik.

4) <b>Beban Amortisasi Aset Tidak Berwujud</b>	<b>TA 2023</b>	<b>TA 2022</b>
	<b>2.867.265.476,50</b>	<b>3.572.959.696,00</b>

Beban Amortisasi Aset Tidak Berwujud adalah beban yang terjadi akibat penurunan manfaat ekonomi atau potensi jasa terjadi pada saat penurunan nilai asset sehubungan dengan penggunaan aset bersangkutan/berlaluanya waktu. Beban Amortisasi Aset Tidak Berwujud periode 1 Januari 2023 sampai dengan 31 Desember 2023 sebesar Rp2.867.265.476,50. Beban ini merupakan Beban Penyusutan Aset Tak Berwujud - *Software*.

g. <b>Beban Transfer</b>	<b>TA 2023</b>	<b>TA 2022</b>
	<b>90.447.539.302,00</b>	<b>82.708.869.323,00</b>

Beban Transfer adalah beban berupa pengeluaran uang atau kewajiban untuk mengeluarkan uang dari entitas pelaporan kepada suatu entitas pelaporan lain yang diwajibkan oleh peraturan perundang-undangan. Beban Transfer periode 1 Januari 2023 sampai dengan 31 Desember 2023 sebesar Rp90.447.539.302,00, dengan rincian sebagai berikut.

**Tabel 170 Rincian Beban Transfer Periode Tahun 2023 dan 2022**

(dalam rupiah)

No	Uraian	2023	2022
1	Beban Bagi Hasil	1.496.433.302,00	1.068.106.323,00
2	Beban Bantuan Keuangan	88.951.106.000,00	81.640.763.000,00
<b>Jumlah Beban Transfer</b>		<b>90.447.539.302,00</b>	<b>82.708.869.323,00</b>



Pemerintah Kabupaten Gowa  
**Catatan Atas Laporan Keuangan (Audited)**

Untuk tahun-tahun yang berakhir pada tanggal 31 Desember 2023 dan 2022

	TA 2023	TA 2022
<b>1) Beban Bagi Hasil</b>	<b>1.496.433.302,00</b>	<b>1.068.106.323,00</b>

Beban Bagi Hasil adalah Beban Bagi Hasil Pajak dan Retribusi periode 1 Januari 2023 sampai dengan 31 Desember 2023 sebesar Rp1.496.433.302,00, dengan rincian sebagai berikut.

**Tabel 171 Rincian Beban Bagi Hasil Periode Tahun 2023 dan 2022**

(dalam rupiah)

No	Uraian	2023	2022
1	Beban Bagi Hasil Pajak Daerah Kepada Pemerintahan Desa	944.939.233,00	637.506.543,00
2	Beban Bagi Hasil Retribusi Daerah Kabupaten/Kota Kepada Pemerintah Desa	551.494.069,00	430.599.780,00
<b>Jumlah Beban Bagi Hasil</b>		<b>1.496.433.302,00</b>	<b>1.068.106.323,00</b>

	TA 2023	TA 2022
<b>2) Beban Bantuan Keuangan</b>	<b>88.951.106.000,00</b>	<b>81.640.763.000,00</b>

Beban Bantuan Keuangan adalah Beban Bantuan Keuangan periode 1 Januari 2023 sampai dengan 31 Desember 2023 sebesar Rp88.951.106.000,00. Beban Bantuan Keuangan ini Alokasi Dana Desa yang merupakan Beban Bantuan Keuangan Khusus Daerah Provinsi atau Kabupaten/Kota ke Desa tahap 1 (satu) sampai dengan tahap 3 (tiga).

	TA 2023	TA 2022
<b>h. Beban Lain-lain</b>	<b>190.529.567,00</b>	<b>818.780.636,00</b>

Beban Lain-lain adalah beban operasi yang tidak termasuk dalam kategori tersebut di atas. Beban Lain-lain periode 1 Januari 2023 sampai dengan 31 Desember 2023 sebesar Rp190.529.567,00. Beban ini merupakan beban barang *extracountable*. Barang *extracountabel* adalah barang yang mempunyai nilai di bawah satuan minimum kapitalisasi.

	TA 2023	TA 2022
<b>3. Surplus/Defisit dari Operasi</b>	<b>72.025.570.709,51</b>	<b>90.665.841.851,23</b>

Surplus/Defisit dari Operasi merupakan selisih antara pendapatan-LO dan beban-LO selama satu periode pelaporan dari kegiatan operasional. Surplus/Defisit dari Kegiatan Operasional selama periode 1 Januari 2023 sampai dengan 31 Desember 2023 adalah sebagai berikut.



**Tabel 172 Perhitungan Surplus/Defisit dari Operasi – LO Periode Tahun 2023 dan 2022**

(dalam rupiah)

No	Uraian	2023	2022
1	Pendapatan	1.825.996.748.162,61	1.667.281.516.519,33
2	Beban	(1.753.971.177.453,10)	(1.576.615.674.668,10)
<b>Surplus/Defisit Kegiatan Operasional – LO</b>		<b>72.025.570.709,51</b>	<b>90.665.841.851,23</b>

4. Surplus/Defisit Dari Kegiatan Non Operasional	TA 2023	TA 2022
	<b>(1.535.488.018,40)</b>	<b>(3.456.081.094,15)</b>

Realisasi Surplus/Defisit dari Kegiatan Non Operasional pada Tahun 2023 sebesar (Rp1.535.488.018,40) merupakan penghapusan atas aset gedung bangunan yang terdapat pada Dinas Pendidikan, RSUD Syekh Yusuf, Dinas Pemuda dan Olahraga, Sekretariat Daerah, Kecamatan Tombolo Pao dan Kecamatan Biringbulu.

5. Pos Luar Biasa	TA 2023	TA 2022
	<b>(2.765.254.889,00)</b>	<b>(5.753.448.175,00)</b>

Surplus/Defisit dari Pos Luar Biasa merupakan beban tidak terduga selama satu periode pelaporan dari kegiatan operasi. Surplus/Defisit dari Pos Luar Biasa selama periode 1 Januari 2023 sampai dengan 31 Desember 2023 sebesar (Rp2.765.254.889,00) merupakan beban tidak terduga.

6. Surplus/Defisit LO	TA 2023	TA 2022
	<b>67.724.827.802,11</b>	<b>81.456.312.582,08</b>

Surplus/Defisit - LO merupakan adalah selisih antara pendapatan-LO dan beban-LO selama satu periode pelaporan setelah diperhitungkan dengan surplus/defisit dari kegiatan non operasional dan pos luar biasa. Surplus/Defisit pada Laporan Operasional untuk periode yang berakhir pada 31 Desember 2023, yaitu surplus sebesar Rp67.724.827.802,11.



### 7.5.5. LAPORAN ARUS KAS

Laporan Arus Kas adalah laporan yang memberikan informasi historis mengenai perubahan kas dan setara kas suatu entitas pelaporan selama satu periode akuntansi. Laporan Arus Kas diklasifikasikan berdasarkan aktivitas operasi, aktivitas investasi, aktivitas pendanaan aktivitas transitoris. Laporan Arus Kas juga memberikan informasi mengenai sumber, penggunaan, perubahan kas dan setara kas selama satu periode akuntansi dan saldo kas dan setara kas pada tanggal pelaporan. Informasi ini disajikan untuk pertanggungjawaban dan pengambilan keputusan.

	TA 2023	TA 2022
<b>1. Arus Kas dari Aktivitas Operasi</b>		
	<b>337.838.795.737,79</b>	<b>331.722.453.673,70</b>

Arus Kas Bersih Aktivitas Operasi merupakan indikator yang menunjukkan kemampuan operasi pemerintah daerah dalam menghasilkan kas yang cukup untuk membiayai aktivitas operasionalnya dimasa yang akan datang tanpa mengandalkan sumber pendanaan dari luar. Arus kas dari aktivitas operasi terdiri dari:

	TA 2023	TA 2022
<b>a. Arus Kas Masuk</b>		
	<b>1.900.336.249.393,62</b>	<b>1.780.968.775.257,69</b>

Arus kas masuk adalah jumlah realisasi penerimaan kas yang berkenaan dengan kegiatan operasional dalam periode TA 2023.

Arus Kas Masuk dari Aktivitas Operasi disajikan dalam tabel berikut:

**Tabel 173 Rincian Arus Kas Masuk dari Aktivitas Operasi  
per 31 Desember 2023 dan 2022**

(dalam rupiah)

No	Uraian	2023	2022
1	Penerimaan Pajak Daerah	164.206.807.418,20	148.268.572.233,00
2	Penerimaan Retribusi Daerah	95.430.160.094,00	68.570.249.968,00
3	Penerimaan Hasil Pengelolaan Kekayaan Daerah yang Dipisahkan	4.892.197.358,00	3.932.255.747,00
4	Penerimaan Lain-lain PAD yang sah	58.542.300.709,46	44.555.749.203,69
5	Penerimaan Dana Bagi Hasil Pajak	12.773.678.865,00	18.124.066.347,00
6	Penerimaan Dana Bagi Hasil Bukan Pajak (SDA)	4.398.696.885,00	12.558.038.112,00
7	Penerimaan Dana Alokasi Umum	880.622.625.008,00	792.000.730.285,00
8	Penerimaan Dana Alokasi Khusus Fisik	112.231.284.439,00	156.675.484.312,00
9	Penerimaan Dana Alokasi Khusus Non Fisik	283.904.183.406,00	250.914.064.268,00



Pemerintah Kabupaten Gowa  
**Catatan Atas Laporan Keuangan (Audited)**  
 Untuk tahun-tahun yang berakhir pada tanggal 31 Desember 2023 dan 2022

No	Uraian	2023	2022
10	Dana Otonomi Khusus	0,00	0,00
11	Penerimaan DID	23.405.120.000,00	0,00
12	Penerimaan Dana Desa	117.841.448.307,00	139.402.403.604,00
13	Penerimaan Bagi Hasil pajak	132.673.217.653,96	111.175.477.722,00
14	Penerimaan Bagi Pendapatan Bantuan Keuangan	9.414.529.250,00	22.201.883.456,00
15	Penerimaan Hibah	0,00	12.589.800.000,00
<b>Jumlah Arus Kas Masuk dari Aktivitas Operasi</b>		<b>1.900.336.249.393,62</b>	<b>1.780.968.775.257,69</b>

	<b>TA 2023</b>	<b>TA 2022</b>
<b>b. Arus Kas Keluar</b>	<b>1.562.497.453.655,83</b>	<b>1.449.246.321.583,99</b>

Arus Kas Keluar adalah jumlah realisasi pengeluaran kas yang berkenaan dengan kegiatan operasional dalam periode TA 2023, terdiri atas:

**Tabel 174 Rincian Arus Kas Keluar dari Aktivitas Operasi per 31 Desember 2023 dan 2022**

(dalam rupiah)

No	Uraian	2023	2022
1	Pembayaran Pegawai	689.212.773.446,00	673.995.605.735,00
2	Pembayaran Barang dan Jasa	573.076.258.024,83	464.980.693.504,00
3	Pembayaran Bunga	11.556.195.307,00	5.304.022.159,00
4	Pembayaran Subsidi	0,00	0,00
5	Pembayaran Hibah	76.925.384.160,00	60.148.527.795,99
6	Pembayaran Bantuan Sosial	682.378.000,00	20.756.307.003,00
7	Pembayaran Bantuan Keuangan	206.792.554.307,00	221.043.166.604,00
8	Pembayaran Tak Terduga	2.755.477.109,00	1.949.892.460,00
9	Pembayaran Bagi Hasil	1.496.433.302,00	1.068.106.323,00
<b>Jumlah Arus Kas Keluar dari Aktivitas Operasi</b>		<b>1.562.497.453.655,83</b>	<b>1.449.246.321.583,99</b>

	<b>TA 2023</b>	<b>TA 2022</b>
<b>a. Arus Kas Bersih</b>	<b>337.838.795.737,79</b>	<b>331.722.453.673,70</b>



Pemerintah Kabupaten Gowa  
**Catatan Atas Laporan Keuangan (Audited)**

Untuk tahun-tahun yang berakhir pada tanggal 31 Desember 2023 dan 2022

Arus Kas Bersih adalah jumlah realisasi penerimaan dikurangi pengeluaran kas yang berkenaan dengan kegiatan operasional dalam periode TA 2023, yaitu sebesar Rp337.836.738.237,79.

	<b>TA 2023</b>	<b>TA 2022</b>
<b>2. Arus Kas dari Aktivitas</b>		
<b>Investasi</b>	<b>(433.647.190.660,94)</b>	<b>(440.374.874.985,40)</b>

Arus Kas dari aktivitas investasi aset non keuangan mencerminkan penerimaan dan pengeluaran kas bruto dalam rangka perolehan dan pelepasan sumber daya ekonomi yang bertujuan untuk meningkatkan dan mendukung pelayanan pemerintah daerah kepada masyarakat dimasa yang akan datang.

Arus Kas dari Aktivitas Investasi Aset Non Keuangan terdiri dari:

	<b>TA 2023</b>	<b>TA 2022</b>
<b>a. Arus Kas Masuk</b>	<b>0,00</b>	<b>0,00</b>

Pada TA 2023 tidak terdapat realisasi Arus Kas Masuk dari Aktivitas Investasi.

	<b>TA 2023</b>	<b>TA 2022</b>
<b>b. Arus Kas Keluar</b>	<b>433.647.190.660,94</b>	<b>440.374.874.985,40</b>

Arus Kas Keluar dari Aktivitas Investasi Aset Non Keuangan adalah jumlah pengeluaran kas atas realisasi belanja modal/pembangunan/investasi dalam TA 2023 dirinci menurut objek belanja sebagai berikut.

**Tabel 175 Rincian Arus Kas Keluar dari Aktivitas Investasi Aset Non Keuangan per 31 Desember 2023 dan 2022**

(dalam rupiah)

No	Uraian	2023	2022
1	Pembentukan Dana Cadangan	0,00	0,00
2	Perolehan Tanah	3.885.553.815,00	2.062.755.080,00
3	Perolehan Peralatan dan Mesin	75.950.521.631,69	74.153.795.784,00
4	Perolehan Gedung dan Bangunan	138.521.825.405,67	59.814.239.827,00
5	Perolehan Jalan, Irigasi dan Jaringan	212.416.564.908,58	287.449.217.984,40
6	Perolehan Aset Tetap Lainnya	2.872.724.900,00	11.394.866.310,00
7	Penyertaan Modal Pemerintah Daerah	0,00	5.500.000.000,00
<b>Jumlah Arus Kas Keluar dari Aktivitas Investasi Aset Non Keuangan</b>		<b>433.647.190.660,94</b>	<b>440.374.874.985,40</b>





	TA 2023	TA 2022
<b>c. Arus Kas Bersih</b>	<b>(433.647.190.660,94)</b>	<b>(440.374.874.985,40)</b>

Arus Kas Bersih adalah jumlah realisasi penerimaan dikurangi pengeluaran kas yang berkenaan dengan kegiatan investasi aset non keuangan dalam periode TA 2023, yaitu sebesar (Rp433.647.190.660,94).

<b>3. Arus Kas dari Aktivitas Pendanaan</b>	TA 2023	TA 2022
	<b>(49.079.103.764,00)</b>	<b>216.913.647.407,00</b>

Arus kas dari Aktivitas Pendanaan mencerminkan penerimaan dan pengeluaran kas bruto sehubungan dengan pendanaan defisit atau penggunaan surplus anggaran, yang bertujuan untuk memprediksi klaim pemerintah daerah terhadap pihak lain dimasa yang akan datang.

Arus Kas dari Aktivitas Pendanaan terdiri dari:

<b>a. Arus Kas Masuk</b>	TA 2023	TA 2022
	<b>25.724.332,00</b>	<b>221.005.716.415,00</b>

Dalam TA 2023 Penerimaan Arus Kas Masuk dari Aktivitas Pendanaan diperoleh dari:

**Tabel 176 Rincian Arus Kas Masuk dari Aktivitas Pendanaan per 31 Desember 2023 dan 2022**

(dalam rupiah)

No	Uraian	2023	2022
1	Pinjaman Dalam Negeri-Lembaga Keuangan Bukan Bank	0,00	220.971.726.415,00
2	Penerimaan Kembali Piutang	25.724.332,00	33.990.000,00
<b>Jumlah Arus Kas Masuk dari Aktivitas Pendanaan</b>		<b>25.724.332,00</b>	<b>221.005.716.415,00</b>

Penerimaan Kembali Piutang tahun 2023 sebesar Rp25.724.332,00 merupakan penerimaan atas pelunasan Dana Avalis PT Bank Syariah Gowata sebesar Rp21.083.332,00, Dana Bergulir Koperasi sebesar Rp2.341.000,00 dan Dana Bergulir Bidang Perindustrian dan Perdagangan sebesar Rp2.300.000,00.



Pemerintah Kabupaten Gowa  
**Catatan Atas Laporan Keuangan (Audited)**

Untuk tahun-tahun yang berakhir pada tanggal 31 Desember 2023 dan 2022

	TA 2023	TA 2022
<b>b. Arus Kas Keluar</b>	<b>49.104.828.096,00</b>	<b>4.092.069.008,00</b>

Pengeluaran kas untuk membiayai pengeluaran pendanaan terdiri atas pembayaran angsuran penyertaan modal (investasi) pemerintah daerah, belanja dibayar dimuka pembayaran pokok utang pinjaman dan obligasi. Pada tahun 2023 terdapat pembayaran atas utang jangka Panjang sebesar Rp49.104.828.096,00.

**Tabel 177 Rincian Arus Kas Keluar dari Aktivitas Pendanaan  
per 31 Desember 2023 dan 2022**

(dalam rupiah)

No	Uraian	2023	2022
1	Pembayaran Pokok Utang	49.104.828.096,00	4.092.069.008,00
2	Pemberian Pinjaman Daerah - Lain-lain	0,00	0,00
3	Restitusi Pajak	0,00	0,00
4	Pengeluaran Kepada Bendahara Pengeluaran yang belum di SPJkan	0,00	0,00
<b>Jumlah Arus Kas Keluar dari Aktivitas Pendanaan</b>		<b>49.104.828.096,00</b>	<b>4.092.069.008,00</b>

	TA 2023	TA 2022
<b>c. Arus Kas Bersih</b>	<b>(49.079.103.764,00)</b>	<b>216.913.647.407,00</b>

Arus Kas Bersih adalah jumlah realisasi penerimaan dikurangi pengeluaran kas yang berkenaan dengan kegiatan pendanaan dalam periode TA 2023, yaitu sebesar (Rp49.079.103.764,00).

	TA 2023	TA 2022
<b>4. Arus Kas dari Aktivitas Transitoris</b>	<b>16.923.816,53</b>	<b>(31.732.258,00)</b>

Arus kas dari Aktivitas Transitoris mencerminkan penerimaan dan pengeluaran kas bruto yang tidak mempengaruhi anggaran pendapatan, belanja dan pembiayaan pemerintah daerah, arus kas dari aktivitas transitoris antara lain Perhitungan Pihak Ketiga (PFK) dan kiriman uang. Penerimaan Perhitungan Pihak Ketiga (PFK) Tahun 2023 sebesar Rp120.198.717.613,56 dan Pengeluaran Perhitungan Pihak Ketiga (PFK) sebesar Rp120.181.793.797,03 sehingga Arus Kas Bersih dari Aktivitas Transitoris Tahun 2023 sebesar Rp16.923.816,53.



**Tabel 178 Rincian Arus Kas dari Aktivitas Transitoris  
per 31 Desember 2023 dan 2022**

*(dalam rupiah)*

No	Uraian	2023	2022
1	Penerimaan Perhitungan Pihak Ketiga (PFK)	120.198.717.613,56	116.921.371.358,00
2	Pengeluaran Perhitungan Pihak Ketiga (PFK)	(120.181.793.797,03)	(116.953.103.616,00)
<b>Kenaikan Bersih Kas</b>		<b>16.923.816,53</b>	<b>(31.732.258,00)</b>

PFK menggambarkan kas yang berasal dari jumlah dana yang dipotong dari Surat Perintah Membayar atau diterima secara tunai untuk pihak ketiga misalnya potongan Taspen dan Askes. Kiriman uang menggambarkan mutasi kas antar rekening kas umum daerah Arus Kas dari Aktivitas Non anggaran terdiri dari:

	<b>TA 2023</b>	<b>TA 2022</b>
<b>a. Arus Kas Masuk</b>	<b>120.198.717.613,56</b>	<b>116.921.371.358,00</b>

Pada TA 2022 terdapat Penerimaan Perhitungan Pihak Ketiga (PFK) berupa pemotongan/pemungutan IWP, Taperum, Askes, PPh Pasal 21, PPh Pasal 22, PPh Pasal 23, PPh Pasal 25 dan PPh Pasal 4 ayat (2) dan PPN sebesar Rp120.198.717.613,56.

**Tabel 179 Rincian Penerimaan Perhitungan Pihak Ketiga (PFK) per 31 Desember  
2023 dan 2022**

*(dalam rupiah)*

No	Uraian	2023	2022
1	Iuran Wajib Pegawai (IWP) (1%)	3.811.728.194,00	29.729.396.816,00
2	Iuran Wajib Pegawai (IWP) (8%)	25.901.152.531,00	0,00
3	BPJS Kesehatan PNS	1.844.346.439,00	1.829.681.344,00
4	PPh Pasal 21	26.293.284.591,00	27.532.761.387,00
5	PPh Pasal 22	1.951.215.312,00	1.737.312.711,00
6	PPh Pasal 23	1.371.243.479,25	855.945.175,00
7	PPh Pasal 4 (2)	6.747.663.524,00	7.076.783.123,00
8	PPN	52.260.618.645,31	48.159.490.802,00
9	BPJS Kesehatan Anggota DPRD	17.464.898,00	0,00
<b>Jumlah Arus Kas Keluar dari Aktivitas Pendanaan</b>		<b>120.198.717.613,56</b>	<b>116.921.371.358,00</b>



Pemerintah Kabupaten Gowa  
**Catatan Atas Laporan Keuangan (Audited)**

Untuk tahun-tahun yang berakhir pada tanggal 31 Desember 2023 dan 2022

	TA 2023	TA 2022
<b>b. Arus Kas Keluar</b>	<b>120.181.793.797,03</b>	<b>116.953.103.616,00</b>

Pada TA 2023 terdapat penyetoran Penerimaan Perhitungan Pihak Ketiga (PFK) atas pemotongan/pemungutan IWP, Taperum, Askes, PPh Pasal 21, PPh Pasal 22, PPh Pasal 23, PPh Pasal 25 dan PPh Pasal 4 ayat (2) dan PPN sebesar Rp120.181.793.797,03.

**Tabel 180 Rincian Penyetoran Perhitungan Pihak Ketiga (PFK)**

(dalam rupiah)

No	Uraian	2023	2022
1	Iuran Wajib Pegawai (IWP) (1%)	3.811.728.194,00	29.729.396.816,00
2	Iuran Wajib Pegawai (IWP) (8%)	25.901.152.531,00	0,00
3	BPJS Kesehatan PNS	1.844.346.439,00	1.829.681.344,00
4	PPh Pasal 21	26.291.101.002,00	27.580.830.643,00
5	PPh Pasal 22	1.959.123.845,00	1.729.762.337,00
6	PPh Pasal 23	1.369.794.038,00	854.754.297,00
7	PPh Pasal 4 (2)	6.747.663.524,00	0,00
8	PPN	52.239.419.326,03	7.076.783.123,00
9	BPJS Kesehatan Anggota DPRD	17.464.898,00	48.151.895.056,00
<b>Jumlah Arus Kas Keluar dari Aktivitas Pendanaan</b>		<b>120.181.793.797,03</b>	<b>116.953.103.616,00</b>

	TA 2023	TA 2022
<b>a. Arus Kas Bersih</b>	<b>16.923.816,53</b>	<b>(31.732.258,00)</b>

Arus Kas Bersih adalah jumlah realisasi penerimaan dikurangi pengeluaran kas yang berkenaan dengan kegiatan transitoris dalam periode TA 2023.

	TA 2023	TA 2022
<b>5. Kenaikan/Penurunan Bersih Kas</b>	<b>(144.870.574.870,62)</b>	<b>108.229.493.837,30</b>

Penurunan Kas berasal dari:



**Tabel 181 Rincian Kenaikan/Penurunan Bersih Kas  
per 31 Desember 2023 dan 2022**

(dalam rupiah)

No	Uraian	2023	2022
1	Arus Kas Bersih dari Aktivitas Operasi	337.838.795.737,79	331.722.453.673,70
2	Arus Kas Bersih dari Aktivitas Investasi	(433.647.190.660,94)	(440.374.874.985,40)
3	Arus Kas Bersih dari Aktivitas Pendanaan	(49.079.103.764,00)	216.913.647.407,00
4	Arus Kas Bersih dari Aktivitas Transitoris	16.923.816,53	(31.732.258,00)
<b>Kenaikan/Penurunan Bersih Kas</b>		<b>(144.870.574.870,62)</b>	<b>108.229.493.837,30</b>

Saldo Akhir Kas terdiri dari:

**Tabel 182 Rincian Saldo Akhir Kas per 31 Desember 2023 dan 2022**

(dalam rupiah)

No	Uraian	2023	2022
1	Kenaikan/Penurunan Bersih Kas Selama Periode Tahun Berkenaan	(144.870.574.870,62)	108.229.493.837,30
2	Saldo Awal Kas di BUD dan Bendahara	324.043.472.135,77	215.813.978.298,47
3	Saldo Kas di Bendahara Dana Bos	0,00	0,00
<b>Saldo Akhir Kas</b>		<b>179.172.897.265,15</b>	<b>324.043.472.135,77</b>

Rincian saldo akhir kas di BUD dan Bendahara sebesar Rp179.172.897.265,15 pada tabel berikut:

**Tabel 183 Rincian Saldo Akhir Kas di BUD dan Bendahara  
per 31 Desember 2023 dan 2022**

(dalam rupiah)

No	Uraian	2023	2022
1	Kas di Kas Daerah	173.543.422.286,22	323.586.575.417,77
2	Kas di Bendahara Penerimaan	6.357.500,00	0,00
3	Kas di Bendahara Pengeluaran	457.077.061,00	65.374.569,00
4	Kas Dana BOS	9.833.900,00	55.081.774,00



Pemerintah Kabupaten Gowa  
**Catatan Atas Laporan Keuangan (Audited)**  
Untuk tahun-tahun yang berakhir pada tanggal 31 Desember 2023 dan 2022

No	Uraian	2023	2022
5	Kas Dana Kapitasi pada FKTP	5.108.503.941,40	318.717.996,00
6	Kas Lainnya	475.441.769,66	249.370.982,00
<b>Saldo Akhir Kas</b>		<b>179.600.636.458,28</b>	<b>324.275.120.738,77</b>

Perbandingan saldo akhir kas antara Neraca dan Laporan Arus Kas sebagai berikut.

Saldo Akhir Kas di Neraca	179.600.636.458,28
Saldo Akhir Kas di Laporan Arus Kas	179.172.897.265,15
Selisih	<u>427.739.193,13</u>

Selisih sebesar Rp427.739.193,13 dijelaskan pada tabel berikut.

**Tabel 184 Penjelasan Selisih Antara Saldo Akhir Kas di Neraca dengan Saldo Akhir Kas di LAK**

(dalam rupiah)

No	Uraian	Nilai
<b>1</b>	<b>Pendapatan pajak daerah yang telah dipungut namun belum disetorkan ke Kas Daerah, dicatat pada Kas Lainnya:</b>	
a	Pendapatan pajak daerah yang belum disetorkan ke Kas Daerah pada Bendahara BOS SMPN 1 Tinggimoncong.	3.510.000,00
<b>2</b>	<b>Belanja yang sudah dicatat pada LRA namun pada 31 Desember 2023 belum tersalurkan, sehingga dicatat pada Kas Lainnya dan Utang Lainnya:</b>	
a	Utang atas pembayaran gaji dan tunjangan guru nonsertifikasi yang belum tersalurkan kepada penerima pada rekening Bendahara Pengeluaran Dinas Pendidikan.	228.138.603,00
b	Utang atas jasa pelayanan non kapitasi dan sewa rumah tunggu puskesmas:	
1)	Utang atas jasa pelayanan non kapitasi pada rekening Bank Sulselbar Puskesmas Moncobalang. Pada tanggal 3 Januari 2024 telah disalurkan ke penerima.	31.509.117,00
2)	Utang atas jasa pelayanan non kapitasi pada rekening Bank Sulselbar Puskesmas Parangloe. Pada tanggal 2 Januari 2024 telah disalurkan ke penerima.	54.227.815,39
3)	Utang atas jasa pelayanan non kapitasi pada rekening Bank Sulselbar Puskesmas Manjuju. Pada tanggal 5 Januari 2024 telah disalurkan ke penerima.	26.426.550,53



Pemerintah Kabupaten Gowa  
**Catatan Atas Laporan Keuangan (Audited)**  
Untuk tahun-tahun yang berakhir pada tanggal 31 Desember 2023 dan 2022

No	Uraian	Nilai
4)	Utang atas jasa pelayanan non kapitasi dan sewa rumah tunggu persalinan pada rekening Bank Sulselbar Puskesmas Parigi. Pada tanggal 2 Januari 2024 telah disalurkan ke penerima.	47.903.700,04
5)	Utang atas jasa pelayanan non kapitasi pada rekening Bank Sulselbar Puskesmas Batumalonro. Pada tanggal 4 Januari 2024 telah disalurkan ke penerima.	2.289.230,00
6)	Utang atas jasa pelayanan non kapitasi pada rekening Bank Sulselbar Puskesmas Lauwa. Pada tanggal 9 Januari 2024 telah disalurkan ke penerima.	3.838.643,00
7)	Utang atas jasa pelayanan non kapitasi dan sewa rumah tunggu persalinan pada rekening Bank Sulselbar Puskesmas Tonrorita. Pada tanggal 5 Januari 2024 telah disalurkan ke penerima.	29.895.534,17
	<b>Sub Jumlah Utang atas jasa pelayanan non kapitasi dan sewa rumah tunggu puskesmas</b>	<b>196.090.590,13</b>
	<b>Jumlah</b>	<b>427.739.193,13</b>

Perbandingan Sisa Lebih Pembiayaan Anggaran di Laporan Realisasi Anggaran dengan Sisa Saldo Akhir Kas di Laporan Arus Kas sebagai berikut.

SiLPA di Laporan Realisasi Anggaran	179.134.972.468,62
Saldo Akhir Kas di Laporan Arus Kas	179.172.897.265,15
Selisih	<u>(37.924.796,53)</u>

Selisih sebesar (Rp37.924.796,53) merupakan utang pajak 2023 yang belum terbayarkan sampai dengan tanggal 31 Desember 2023, dijelaskan pada tabel berikut.

**Tabel 185 Utang Pajak yang Belum Terbayarkan per 31 Desember 2023**

(dalam rupiah)

No	Uraian	Nilai
1	PPh Pasal 21	4.351.571,00
2	PPh Pasal 22	157.841,00
3	PPh Pasal 23	2.640.319,25
4	PPn	30.775.065,28
	<b>Jumlah</b>	<b>37.924.796,53</b>

Laporan Arus Kas yang disajikan tidak termasuk transaksi JKN Dana Kapitasi yang tidak melalui Kas di Kas Daerah namun langsung diterima di rekening masing-masing FKTP.



### 7.5.6. LAPORAN PERUBAHAN EKUITAS

Laporan Perubahan Ekuitas merupakan laporan yang menunjukkan perubahan nilai kekayaan bersih Pemerintah kabupaten Gowa. Laporan Perubahan Ekuitas terdiri atas saldo awal ekuitas tahun berjalan yang berasal dari saldo akhir ekuitas tahun sebelumnya ditambah dengan surplus atau dikurangi defisit dari Laporan Operasional serta adanya koreksi atau penyesuaian ekuitas sebagai dampak karena adanya perubahan kebijakan atau terjadi kesalahan yang mendasar. Laporan Perubahan Ekuitas merupakan laporan yang akan berpengaruh dan yang menjadi penghubung antara Laporan Operasional dengan Neraca. Laporan Perubahan Ekuitas dapat dijelaskan sebagai berikut:

**Tabel 186 Laporan Perubahan Ekuitas**

Uraian Laporan Perubahan Ekuitas	2023 (Rp)	2022 (Rp)
<b>Ekuitas Awal</b>	<b>4.312.390.521.888,12</b>	<b>4.221.624.690.708,35</b>
Surplus/Defisit LO	67.724.827.802,11	81.456.312.582,08
<b>Dampak Kumulatif perubahan kebijakan/kesalahan mendasar:</b>		
Koreksi Kas	0,00	(26.783.798,00)
Koreksi Piutang	(156.253.897,92)	(47.338.800,00)
Koreksi Penyisihan Piutang	2.645.401.761,58	8.483.464,70
Koreksi Persediaan	1.988.166.044,00	7.390.853.300,00
Koreksi Aset Tetap – Tanah	458.213.450,00	1.737.354.550,00
Koreksi Aset Tetap - Peralatan dan Mesin	0,00	86.020.300,00
Koreksi Aset Tetap - Gedung dan Bangunan	0,00	(1.353.480.870,07)
Koreksi Aset Tetap - Jalan, Irigasi dan Jaringan	1.008.208.754,70	5.164.526.376,00
Koreksi Aset Tetap - Aset Tetap Lainnya	0,00	152.921.702,00
Koreksi Akumulasi Penyusutan Aset Tetap	259.581.069,00	263.207.598,01
Koreksi Aset Lainnya	2,00	(213.750,00)
Koreksi Kewajiban	723.213.401,48	18.857.042,05
Koreksi Lainnya	(0,97)	(4.084.888.517,00)
<b>Ekuitas Akhir</b>	<b>4.387.041.880.274,10</b>	<b>4.312.390.521.888,12</b>

Penjelasan dampak kumulatif perubahan kebijakan/kesalahan mendasar tahun 2023 adalah sebagai berikut:

1. Koreksi Piutang sebesar (Rp156.253.897,92) merupakan koreksi ekuitas atas Piutang Pajak dan Piutang Lain-lain, dengan rincian sebagai berikut.





**Tabel 187 Koreksi Piutang**

(dalam rupiah)

No	Uraian	Nilai
1	Terdapat klaim STTS PBB yang sudah lunas sejak tahun 2013 s.d. 2023	17.889.706,00
2	Penyesuaian saldo awal piutang denda dengan perhitungan piutang denda yang sebenarnya dari tahun 2012 s.d. 2020	48.554.191,92
3	Terdapat pembatalan SKPD BPHTB tahun 2020 s.d. 2021	86.125.000,00
4	Terdapat Piutang Pajak Hotel tahun 2022 yang sudah terbayar ditahun 2022	96.925.000,00
5	Penyesuaian saldo Piutang Nonkapitasi tahun 2022 yang baru diakui	(92.780.000,00)
6	Penyesuaian saldo Piutang Dana Revolving Dinas Koperasi hasil rekonsiliasi	(2.460.000,00)
7	Terdapat Piutang Dana Avalis tahun 2022 yang sudah terbayar ditahun 2022	2.000.000,00
<b>Jumlah</b>		<b>156.253.897,92</b>

2. Koreksi Penyisihan Piutang sebesar Rp2.645.401.761,58 adalah koreksi yang terjadi akibat pelunasan piutang pajak, piutang retribusi dan piutang lain-lain, dengan rincian sebagai berikut.

**Tabel 188 Koreksi Penyisihan Piutang**

(dalam rupiah)

No	Uraian	Nilai
1	Penyesuaian saldo Penyisihan Piutang Retribusi Tempat Parkir Khusus tahun 2022 karena terdapat pengurangan saldo piutangnya	613.600,00
2	Penyesuaian saldo Penyisihan Piutang Retribusi Pelayanan Kesehatan tahun 2022 karena terdapat pengurangan saldo piutangnya	373.601.268,50
3	Penyesuaian saldo Penyisihan Piutang Nonkapitasi tahun 2022 karena terdapat pengurangan saldo piutangnya	64.051.965,00
4	Penyesuaian saldo Penyisihan Piutang PBB tahun 2023 karena terdapat pengurangan saldo piutangnya	6.545.738,35
5	Penyesuaian saldo Penyisihan Piutang Dana Bergulir pada Dinas Koperasi hasil rekonsiliasi	(2.460.000,00)
6	Penyesuaian saldo Penyisihan Piutang Pajak Bagi Hasil Provinsi tahun 2022 karena terdapat pengurangan saldo piutangnya	2.121.006.674,40
7	Penyesuaian saldo Penyisihan Piutang Bunga DBH TDF karena terdapat pengurangan saldo piutangnya	32.839,95
8	Penyesuaian saldo Penyisihan Piutang Pajak Restoran dan sejesnisnya tahun 2023 karena terdapat pengurangan saldo piutangnya	21.471.440,80



Pemerintah Kabupaten Gowa  
**Catatan Atas Laporan Keuangan (Audited)**

Untuk tahun-tahun yang berakhir pada tanggal 31 Desember 2023 dan 2022

No	Uraian	Nilai
9	Penyesuaian saldo Penyisihan Piutang Pajak Hotel tahun 2023 karena terdapat pengurangan saldo piutangnya	4.230.971,65
10	Penyesuaian saldo Penyisihan Piutang Nonkapitasi tahun 2022 yang baru diakui di 2023	(9.278.000,00)
11	Penyesuaian saldo Penyisihan Piutang Retribusi Pelayanan Kesehatan RSUD kerena penyisihannya belum pernah dicatat	(179.185.730,00)
12	Penyesuaian saldo Penyisihan Piutang Dana Bergulir Koperasi karena terdapat pengurangan saldo piutangnya	2.341.000,00
13	Penyesuaian saldo Penyisihan Piutang Dana Bergulir Dinas Perindustrian dan Perdagangan karena terdapat pengurangan saldo piutangnya	2.300.000,00
14	Penyesuaian saldo Penyisihan Piutang Uang Muka Pekerjaan pada Dinas PUPR yang sudah direklas ke aset	150.329.403,72
15	Penyesuaian saldo Penyisihan Piutang PBBP2 karena ada penyesuaian saldo piutangnya	89.400.482,55
16	Penyesuaian saldo Penyisihan Piutang Denda PBBP2 karena ada penyesuaian saldo piutangnya	400.106,66
<b>JUMLAH</b>		<b>2.645.401.761,58</b>

3. Koreksi Persediaan sebesar Rp1.988.166.044,00 merupakan koreksi atas persediaan tahun 2023, dengan rincian sebagai berikut.

**Tabel 189 Koreksi Persediaan**

(dalam rupiah)

No	Uraian	Nilai
1	Penyesuaian saldo menambah persediaan, pada saat dilakukan <i>stock opname</i> ditemukan persediaan papan patok tanah yang belum pernah tercatat	59.500.000,00
2	Penyesuaian saldo menambah persediaan atas persediaan yang tidak pernah tercatat. Pada tahun 2023 diserahkan ke PDAM sebagai penambahan penyertaan modal	1.928.666.044,00
<b>JUMLAH</b>		<b>1.988.166.044,00</b>

4. Koreksi Aset Tetap - Tanah sebesar Rp458.213.450,00 merupakan koreksi yang terjadi akibat adanya sensus/inventarisasi tanah di tahun 2023, dengan rincian sebagai berikut.

**Tabel 190 Koreksi Aset Tetap - Tanah**

(dalam rupiah)

No	Uraian	Nilai
1	Koreksi Ekuitas atas inventarisasi Tanah Bangunan Tempat Kerja pada Kecamatan Somba Opu	16.200.000,00
2	Koreksi Ekuitas atas inventarisasi tanah bangunan tempat kerja pada Dinas Pemberdayaan Perempuan dan Keluarga Berencana	1.660.000,00



Pemerintah Kabupaten Gowa  
**Catatan Atas Laporan Keuangan (Audited)**

Untuk tahun-tahun yang berakhir pada tanggal 31 Desember 2023 dan 2022

No	Uraian	Nilai
3	Koreksi Ekuitas atas inventarisasi tanah pada Kecamatan Tombolo Pao	32.945.000,00
4	Koreksi Ekuitas atas inventarisasi tanah untuk Bangunan Tempat Kerja pada Kecamatan Parigi	18.696.000,00
5	Koreksi Ekuitas atas inventarisasi tanah untuk Jalan pada Kecamatan Biringbulu	63.700.000,00
6	Koreksi Ekuitas atas inventarisasi tanah untuk Gedung Perdagangan/Perusahaan pada Dinas Perindustrian dan Perdagangan	164.419.850,00
7	Koreksi Ekuitas atas inventarisasi Tanah Bangunan Perumahan/Gedung Tempat Tinggal pada Dinas Kesehatan	160.592.600,00
<b>JUMLAH</b>		<b>458.213.450,00</b>

5. Koreksi Aset Tetap - Jalan, Irigasi dan Jaringan sebesar Rp1.008.208.754,70 merupakan koreksi ekuitas atas adanya penambahan fisik pekerjaan yang belum tercatat, dengan rincian sebagai berikut.

**Tabel 191 Koreksi Aset Tetap - Jalan, Irigasi dan Jaringan**

(dalam rupiah)

No	Uraian	Nilai
1	Koreksi Ekuitas atas Penambahan Bangunan Pengambilan Irigasi terhadap Utang Pihak Ketiga	168.019.364,70
2	Koreksi Ekuitas atas Mutasi Penambahan Bangunan Pembawa Irigasi terhadap Utang Pihak Ketiga	840.189.390,00
<b>JUMLAH</b>		<b>1.008.208.754,70</b>

6. Koreksi Akumulasi Penyusutan Aset Tetap sebesar Rp259.581.069,00 merupakan koreksi ekuitas karean adanya perhitungan kembali penyusutan aset tetap, dengan rincian sebagai berikut.

**Tabel 192 Koreksi Akumulasi Penyusutan Aset Tetap**

(dalam rupiah)

No	Uraian	Nilai
1	Koreksi Ekuitas atas penyesuaian Akumulasi Penyusutan Rambu-Rambu Lalu Lintas Darat-Rambu Bersuar	(3.526.281,00)
2	Koreksi Ekuitas atas Akumulasi Penyusutan Alat Kantor Lainnya	1.658.060,00
3	Koreksi Ekuitas atas Akumulasi Penyusutan Jalan-Jalan Kabupaten	261.574.290,00
4	Koreksi Ekuitas atas Akumulasi Penyusutan Bangunan Gedung Tempat Kerja Lainnya	(125.000,00)
<b>JUMLAH</b>		<b>259.581.069,00</b>

7. Koreksi Ekuitas atas Aset Lainnya sebesar Rp2,00 merupakan koreksi yang terjadi karena selisih pembulatan di tahun 2023.
8. Koreksi Ekuitas atas Kewajiban sebesar Rp723.213.401,48 merupakan koreksi utang belanja, dengan rincian sebagai berikut.



Pemerintah Kabupaten Gowa

**Catatan Atas Laporan Keuangan (Audited)**

Untuk tahun-tahun yang berakhir pada tanggal 31 Desember 2023 dan 2022

**Tabel 193 Koreksi Kewajiban**

*(dalam rupiah)*

No	Uraian	Nilai
1	Penyesuaian saldo mengurangi nilai utang belanja hibah 2022 karena sudah ada pelunasan	723.213.408,12
2	Penyesuaian saldo menambah nilai utang belanja modal karena pembulatan	(6,64)
<b>JUMLAH</b>		<b>723.213.401,48</b>

9. Koreksi Ekuitas Lainnya sebesar (Rp0,97) merupakan koreksi karena pembulatan.



**7.5.7. PENGUNGKAPAN ATAS POS-POS ASET DAN KEWAJIBAN YANG TIMBUL SEHUBUNGAN DENGAN PENERAPAN BASIS AKRUAL ATAS PENDAPATAN DAN BELANJA DAN REKONSILIASINYA DENGAN PENERAPAN BASIS KAS. UNTUK ENTITAS AKUNTANSI/ENTITAS PELAPORAN YANG MENGGUNAKAN BASIS AKRUAL PADA PEMERINTAH DAERAH.**

Saat pengakuan aset akan lebih dapat diandalkan apabila terdapat bukti bahwa telah terjadi perpindahan hak kepemilikan dan/atau penguasaan secara hukum, misalnya sertifikat tanah dan bukti kepemilikan kendaraan bermotor. Apabila perolehan aset tetap belum didukung dengan bukti secara hukum dikarenakan masih adanya suatu proses administrasi yang diharuskan, maka aset tersebut harus diakui pada saat terdapat bukti bahwa penguasaan aset tetap tersebut telah berpindah.

Pemerintah Kabupaten Gowa sejak TA 2012 telah melakukan kapitalisasi aset dan penyusutan terhadap aset tetap yang dimiliki dan dikuasai oleh Pemerintah Kabupaten Gowa sesuai dengan Peraturan Bupati Gowa Nomor 23 Tahun 2012 tentang Perubahan Kedua atas Peraturan Bupati Gowa Nomor 37 Tahun 2010 tentang Kebijakan Akuntansi Pemerintah Kabupaten Gowa. Kapitalisasi diakui terhadap biaya-biaya yang muncul setelah biaya perolehan selama penggunaan aset tetap misalnya biaya pemeliharaan (*maintenance*), penambahan (*additions*), penggantian (*replacement*) atau perbaikan (*repairs*). Pada dasarnya pengeluaran-pengeluaran untuk aset tetap setelah perolehan dapat dikategorikan menjadi belanja modal (*capital expenditures*) dan pengeluaran pendapatan (*revenue expenditures*).

Standar Akuntansi Pemerintahan sebagaimana diatur dalam Peraturan Pemerintah Nomor 24 tahun 2005 telah dicabut dan diganti dengan Peraturan Pemerintah Nomor 71 tahun 2010 tentang Standar Akuntansi Pemerintahan. Maka Peraturan Bupati Gowa Nomor 37 tahun 2010 tentang Kebijakan Akuntansi Pemerintah Daerah Kabupaten Gowa telah dicabut dan diganti dengan Peraturan Bupati Gowa Nomor 02 Tahun 2015. Kebijakan ini mengubah basis sistem akuntansi pemerintahan yang mengubah dasar kas (*cash basic*) menjadi dasar akrual (*accrual basic*). Penerapan akuntansi berbasis akrual diharapkan mampu meningkatkan kualitas informasi pelaporan keuangan pemerintah serta menghasilkan informasi yang lebih akuntabel dan transparan.

Laporan keuangan instansi pemerintah disusun sesuai status instansi tersebut, apakah termasuk entitas pelaporan atau entitas akuntansi. Menurut SAP Peraturan Pemerintah Nomor 71 Tahun 2010, entitas pelaporan harus menyusun tujuh laporan keuangan yaitu Laporan Realisasi Anggaran (LRA), Laporan Perubahan Saldo Anggaran Lebih (Laporan Perubahan SAL), Neraca, Laporan Operasional (LO), Laporan Arus Kas (LAK), Laporan Perubahan Ekuitas (LPE) Catatan atas Laporan Keuangan (CaLK). Sedangkan entitas akuntansi hanya diharuskan menyusun lima jenis laporan keuangan yaitu Laporan Realisasi Anggaran (LRA), Neraca, Laporan Operasional (LO), Laporan Perubahan Ekuitas (LPE) Catatan atas Laporan Keuangan (CaLK).



## **7.6 PENJELASAN ATAS INFORMASI – INFORMASI NON KEUANGAN PEMERINTAH DAERAH**

### **1. INFORMASI PENTING**

Disamping informasi keuangan di atas, terdapat informasi non keuangan seperti pelaksanaan Permendagri Nomor 3 Tahun 2023 Tentang Pengelolaan Dana BOSP pada Pemerintah Daerah yang diterbitkan dengan pertimbangan : a) bahwa untuk mendukung pelaksanaan program pemerintah guna meningkatkan mutu pembelajaran dan pemerataan akses layanan pendidikan yang bersumber dari dana transfer ke daerah melalui dana bantuan operasional satuan pendidikan; b) bahwa dana bantuan operasional satuan pendidikan sebagai bagian dana transfer ke daerah pada pemerintah daerah provinsi, pemerintah daerah kabupaten/kota, perlu dikelola secara tertib, efisien, ekonomis, efektif, transparan dan bertanggungjawab; c) bahwa Peraturan Menteri Dalam Negeri Nomor 24 Tahun 2020 tentang Pengelolaan Dana Bantuan Operasional Sekolah pada Pemerintah Daerah sudah tidak sesuai dengan perkembangan, sehingga perlu diganti; d) bahwa berdasarkan pertimbangan sebagaimana dimaksud dalam huruf a, huruf b huruf c, perlu menetapkan Peraturan Menteri Dalam Negeri tentang Pengelolaan Dana Bantuan Operasional Satuan Pendidikan pada Pemerintah Daerah.

Dinyatakan dalam Peraturan Menteri Dalam Negeri (Permendagri) Nomor 3 Tahun 2023 Tentang Pengelolaan Dana BOSP (Bantuan Operasional Satuan Pendidikan) pada Pemerintah Daerah, bahwa Pengelolaan Dana BOSP terdiri dari: a) Pengelolaan Dana BOS; b) Pengelolaan Dana BOP PAUD; dan c) Pengelolaan Dana BOSP melalui Satdikmen dan Satdiksus. Pemerintah Daerah kabupaten/kota melakukan pengelolaan Dana BOSP melalui Satdikdas, Satdikpaud dan Satdik kesetaraan. Pengelola Dana BOSP oleh pejabat pengelola keuangan Dana BOSP.

### **2. PELAKSANAAN DANA BANTUAN OPERASIONAL SEKOLAH (BOS)**

Pejabat pengelola keuangan Dana BOSP pada pemerintah daerah provinsi dan pemerintah daerah kabupaten/kota terdiri atas: a) PPKD selaku BUD; b) PA; c) PPK SKPD; d) Bendahara Pengeluaran SKPD; e) Penanggungjawab; dan f) Bendahara. Pejabat pengelola keuangan ditetapkan setiap tahun bersamaan penetapan PPKD. Dalam hal tidak terdapat perubahan pejabat pengelola keuangan penetapan pejabat pengelola keuangan Dana BOSP tahun anggaran sebelumnya masih tetap berlaku.

PPKD selaku BUD pada pemerintah daerah provinsi, mempunyai tugas dan wewenang: a) mengesahkan DPA SKPD; b) melakukan pengendalian pelaksanaan APBD; c) melaksanakan sistem akuntansi dan pelaporan keuangan daerah; d) melakukan pengesahan pendapatan transfer yang bersumber dari Dana BOS pada Satdikmen negeri dan Satdiksus negeri; e) melakukan pengesahan belanja Dana BS pada Satdikmen dan Satdiksus negeri; dan f) melakukan pencatatan realisasi pendapatan Dana BOS pada Satdikmen negeri dan Satdiksus negeri.

PPKD selaku BUD pada pemerintah daerah kabupaten/kota, mempunyai tugas dan wewenang: a) mengesahkan DPA SKPD; b) melakukan pengendalian pelaksanaan APBD; c) melaksanakan sistem akuntansi dan pelaporan keuangan daerah; d) melakukan pengesahan pendapatan transfer yang bersumber dari Dana BOS Satdikdas BOP PAUD dan Dana BOP Kesetaraan; e) melakukan pengesahan belanja



Dana BOS Satdikdasa BOP PAUD dan Dana BOP Kesetaraan; dan f) melakukan pencatatan realiasi pendapatan BOS Satdikdasa BOP PAUD dan Dana BOP Kesetaraan. Dalam melaksanakan tugas dan wewenang BUD dapat mendelegasikan kepada Kuasa BUD.

PA pada pemerintah daerah provinsi mempunyai tugas dan wewenang: a) melakukan penelaahan RKAS Dana BOS pada Satdikmen negeri dan Satdiksus negeri; b) menyusun RKA SKPD berdasarkan rekapitulasi RKAS Dana BOS pada Satdikmen negeri dan Satdiksus negeri; c) menyusun DPA-SKPD; d) menetapkan PPK-SKPD; e) mengelola Barang Milik Daerah yang bersumber dari Dana BOS pada Satdikmen negeri dan Satdiksus negeri; f) mengelola utang dan piutang yang bersumber dari Dana BOS pada Satdikmen negeri dan Satdiksus negeri; g) menandatangani dan menyampaikan SP2B Dana BOS pada Satdikmen negeri dan Satdiksus negeri; h) menyusun dan menyampaikan laporan keuangan Dana BOS pada Satdikmen negeri dan Satdiksus negeri SKPD, yang merupakan bagian laporan keuangan SKPD; i) mengawasi pelaksanaan anggaran Dana BOS pada Satdikmen negeri dan Satdiksus negeri; dan j) menandatangani dokumen NPHD atas nama Kepala Daerah.

PA pada pemerintah daerah provinsi mempunyai tugas dan wewenang: a) melakukan penelaahan RKAS Dana BOS pada Satdikmen negeri dan Satdiksus negeri BOP PAUD pada Satdikpaud negeri dan Dana BOP Kesetaraan pada Satdikkestaraan negeri; b) menyusun RKA SKPD berdasarkan rekapitulasi RKAS Dana BOS pada Satdikdas negeri BOP PAUD pada Satdikpaud negeri dan Dana BOP Kesetaraan pada Satdik kesetaraan negeri; c) menyusun DPA-SKPD; d) menetapkan PPK-SKPD; e) mengelola Barang Milik Daerah yang bersumber dari Dana BOS pada Satdikdas negeri BOP PAUD pada Satdikpaud negeri dan Dana BOP Kesetaraan pada Satdik kesetaraan negeri; f) mengelola utang dan piutang yang bersumber dari Dana BOS pada Satdikdas negeri BOP PAUD pada Satdikpaud negeri dan DAN BOP PAUD Kesetaraan pada Satdik kesetaraan negeri; g) menandatangani dan menyampaikan SP2B Dana BOS pada Satdikdas negeri BOP PAUD pada Satdikpaud negeri dan Dana BOP Kesetaraan pada Satdikkesetaraan negeri; h) menyusun dan menyampaikan laporan keuangan Dana BOS pada Satdikdas negeri BOP PAUD pada Satdikpaud negeri dan Dana BOP Kesetaraan pada Satdik kesetaraan negeri SKPD, yang merupakan bagian laporan keuangan SKPD; i) mengawasi pelaksanaan anggaran Dana BOS pada Satdikdas negeri BOP PAUD pada Satdikpaud negeri dan Dana BOP Kesetaraan pada Satdik kesetaraan neegri; dan j) menandatangani dokumen NPHD atas nama Kepala Daerah. Dalam melaksanakan tugas dan wewenang PA dapat mendelegasikan kepada pejabat administrasi atau pejabat fungsional yang disetarakan yang membidangi Satdikmen dan Satdiksus pada SKPD provinsi atau Satdikdas, Satdikpaud dan Satdik kesetaraan pada SKPD kabupaten/kota.

PPK SKPD pada pemerintah daerah provinsi mempunyai tugas dan wewenang: a) melakukan rekonsiliasi atas penerimaan dan belanja Dana BOS pada Satdikmen negeri dan Satdiksus negeri; b) menyiapkan SP2B Dana BOS pada Satdikmen negeri dan Satdiksus negeri; c) melakukan pencatatan realisasi belanja Dana BOS pada Satdikmen dan Satdiksus; d) melaksanakan akuntansi SKPD; e) melakukan verifikasi atas rekapitulasi laporan penerimaan dan belanja Dana BOS



pada Satdikmen negeri dan Satdiksus negeri; dan f) menyusun laporan keuangan SKPD.

PPK SKPD pada pemerintah daerah kabupaten/kota mempunyai tugas dan wewenang: a) melakukan rekonsiliasi atas penerimaan dan belanja Dana BOS pada Satdikmen negeri dan Satdiksus negeri BOP PAUD pada Satdikpaud negeri dan Dana BOP Kesetaraan pada Satdik kesetaraan negeri; b) menyiapkan SP2B Dana BOS pada Satdikdas negeri BOP PAUD pada Satdikpaud negeri dan Dana BOP Kesetaraan pada Satdikkesetaraan negeri; c) melakukan pencatatan realisasi belanja Dana BOS pada Satdikdas BOP PAUD dan Dana BOP Kesetaraan; d) melaksanakan akuntansi SKPD; e) melakukan verifikasi atas rekapitulasi laporan penerimaan dan belanja Dana BOS pada Satdikdas negeri BOP PAUD pada Satdikpaud negeri dan Dana BOP Kesetaraan pada Satdik kesetaraan negeri; dan f) menyusun laporan keuangan SKPD.

Bendahara Pengeluaran SKPD pada daerah provinsi mempunyai tugas dan wewenang: a) meneliti dan merekapitulasi laporan penerimaan dan belanja Dana BOS pada Satdikmen negeri dan Satdiksus negeri; b) meneliti dan merekapitulasi pertanggungjawaban Dana BOS pada Satdikmen negeri dan Satdiksus negeri dan/atau sisa Dana BOS pada Satdikmen negeri dan Satdiksus negeri; c) melakukan rekonsiliasi atas penerimaan dan belanja Dana BOS pada Satdikmen negeri dan Satdiksus negeri dan sisa Dana BOS pada Satdikmen negeri dan Satdiksus negeri pada rekening satdik, dari masing-masing Satdikmen negeri, Satdiksus negeri; dan d) menyampaikan laporan pertanggungjawaban secara administratif kepada PA dan laporan pertanggungjawaban secara fungsional kepada BUD secara periodik.

Bendahara Pengeluaran SKPD pada pemerintah daerah kabupaten/kota mempunyai tugas dan wewenang: a) meneliti dan merekapitulasi laporan penerimaan dan belanja Dana BOS pada Satdikdas negeri Dana BOP PAUD pada Satdikpaud negeri dan Dana BOP Kesetaraan pada Satdik kesetaraan negeri; b) meneliti dan merekapitulasi pertanggungjawaban Dana BOS pada Satdikdas negeri BOP PAUD pada Satdikpaud negeri dan Dana BOP Kesetaraan pada Satdik kesetaraan negeri dan/sisa Dana BOS pada Satdikdas negeri Dana BOP PAUD pada Satdikpaud negeri dan Dana BOP pada Satdikpaud negeri dan Dana BOP Kesetaraan pada Satdik kesetaraan negeri; c) melakukan rekonsiliasi atas penerimaan dan belanja Dana BOS pada Satdikdas negeri BOP PAUD pada Satdikpaud negeri dan Dana BOP Kesetaraan pada Satdik kesetaraan negeri dan sisa Dana BOS pada Satdikdas negeri BOP PAUD pada Satdikpaud negeri dan Dana BOP Kesetaraan pada Satdik kesetaraan negeri pada rekening satdik, dari masing-masing Satdikdas negeri, Satdikpaud negeri dan Satdik kesetaraan negeri; dan d) menyampaikan laporan pertanggungjawaban secara administratif kepada PA dan laporan pertanggungjawaban secara fungsional kepada BUD secara periodik.

Dinyatakan dalam Peraturan Mendagri atau Permendagri Nomor 3 Tahun 2023 tentang Pengelolaan Dana BOSP pada Pemerintah Daerah, bahwa Penanggungjawab pada Pemerintah daerah provinsi dijabat oleh kepala Satdikmen negeri dan Satdiksus negeri. Penanggungjawab pada pemerintah daerah kabupaten/kota dijabat oleh kepala Satdikdas negeri, Satdikpaud negeri Satdik kesetaraan negeri. Penanggungjawab ditetapkan oleh kepala daerah atas usul kepala





SKPD melalui PPKD. Penanggungjawab Dana BOS Satdikmen negeri dan Satdiksus negeri pada pemerintah daerah provinsi mempunyai tugas dan tanggungjawab:

- a. Menyusun dan menyampaikan RKAS kepada Kepala SKPD;
- b. Melakukan tindakan yang mengakibatkan pengeluaran atas beban anggaran belanja Dana BOS Satdikmen negeri dan Satdiksus negeri;
- c. Melaksanakan anggaran Dana BOS pada Satdikmen negeri dan Satdiksus negeri yang dipimpinnya;
- d. Melakukan pengujian atas tagihan dan memerintahkan pembayaran Dana BOS pada Satdikmen negeri dan Satdikmen negeri;
- e. Mengadakan ikatan/perjanjian kerjasama dengan pihak lain dalam batas anggaran Dana BOS pada Satdikmen negeri dan Satdiksus negeri yang telah ditetapkan;
- f. Melakukan verifikasi atas bukti penerimaan dan belanja Dana BOS pada Satdikmen negeri dan Satdiksus negeri;
- g. Memeriksa dan menandatangani laporan penerimaan dan belanja yang diajukan oleh Bendahara setiap bulan;
- h. Melaporkan penerimaan dan belanja Dana BOS pada Satdikmen negeri dan Satdiksus negeri setiap bulan kepada PA melalui PPK-SKPD;
- i. Melaporkan rekapitulasi realisasi penggunaan Dana BOS pada Satdikmen negeri dan Satdiksus negeri setiap tahap penyaluran;
- j. Menandatangani surat pernyataan tanggungjawab mutlak Dana BOS pada Satdikmen negeri dan Satdiksus negeri;
- k. Menandatangani rekapitulasi pembelian barang milik daerah dari Dana BOS pada Satdikmen negeri dan Satdiksus negeri;
- l. Melaporkan barang milik daerah dari Dana BOS pada Satdikmen negeri dan Satdiksus negeri kepada PA melalui PPK-SKPD;
- m. Melakukan pergeseran belanja pada RKAS berdasarkan persetujuan komite sekolah;
- n. Mengawasi pelaksanaan anggaran Dana BOS pada Satdikmen negeri dan Satdiksus negeri yang menjadi tanggungjawabnya; dan
- o. Melakukan tugas lainnya sesuai dengan ketentuan peraturan perundang-undangan.

Penanggungjawab Dana BOS pada Satdikdas neegria BOP PAUD pada Satdikpaud negeri dan Dana BOP Kesetaraan pada Satdik kesetaraan negeri pada pemerintah daerah kabupaten/kota mempunyai tugas dan tanggungjawab:

- a. Menyusun dan menyampaikan RKAS kepada Kepala SKPD;
- b. Melakukan tindakan yang mengakibatkan pengeluaran atas beban anggaran belanja Dana BOS pada Satdikdas negeria BOP PAUD pada Satdikpaud negeri dan Dana BOP Kesetaraan pada Satdik kesetaraan negeri;
- c. Melaksanakan anggaran Dana BOS pada Satdikdas negeria BOP PAUD pada Satdikpaud negeri dan Dana BOP Kesetaraan pada Satdik kesetaraan negeri yang dipimpinnya;
- d. Melakukan pengujian atas tagihan dan memerintahkan pembayaran Dana BOS pada Satdikdas negeria BOP PAUD pada Satdikpaud negeri dan Dana BOP Kesetaraan pada Satdik kesetaraan negeri;
- e. Mengadakan ikatan/perjanjian kerjasama dengan pihak lain dalam batas anggaran Dana BOS pada Satdikdas negeria BOP PAUD pada Satdikpaud negeri dan Dana BOP Kesetaraan pada Satdik kesetaraan negeri yang telah ditetapkan;



- f. Melakukan verifikasi atas bukti penerimaan dan belanja Dana BOS pada Satdikdas negeri BOP PAUD pada Satdikpaud negeri dan Dana BOP Kesetaraan pada Satdik kesetaraan negeri;
- g. Memeriksa dan menandatangani laporan penerimaan dan belanja yang diajukan oleh Bendahara setiap bulan;
- h. Melaporkan penerimaan dan belanja Dana BOS pada Satdikdas negeri BOP PAUD pada Satdikpaud negeri dan Dana BOP Kesetaraan pada Satdik kesetaraan negeri setiap bulan kepada PA melalui PPK-SKPD;
- i. Melaporkan rekapitulasi realisasi penggunaan Dana BOS pada Satdikdas negeri BOP PAUD pada Satdikpaud negeri dan Dana BOP Kesetaraan pada Satdik kesetaraan negeri setiap tahap penyaluran;
- j. Menandatangani surat pernyataan tanggungjawab mutlak Dana BOS pada Satdikdas negeri BOP PAUD pada Satdikpaud negeri dan Dana BOP Kesetaraan pada Satdik kesetaraan negeri;
- k. Menandatangani rekapitulasi pembelian barang milik daerah dari Dana BOS pada Satdikdas negeri BOP PAUD pada Satdikpaud negeri dan Dana BOP Kesetaraan pada Satdik kesetaraan negeri;
- l. Melaporkan barang milik daerah dari Dana BOS pada Satdikdas negeri BOP PAUD pada Satdikpaud negeri dan Dana BOP Kesetaraan pada Satdik kesetaraan negeri kepada PA melalui PPK-SKPD;
- m. Melakukan pergeseran belanja pada RKAS berdasarkan persetujuan komite sekolah dapat dikecualikan bagi Satdik kesetaraan negeri;
- n. Mengawasi pelaksanaan anggaran Dana BOS pada Satdikmen negeri dan Satdiksus negeri yang menjadi tanggungjawabnya; dan
- o. Melakukan tugas lainnya sesuai dengan ketentuan peraturan perundang-undangan.

Ditegaskan dalam Peraturan Mendagri atau Permendagri Nomor 3 Tahun 2023 Tentang Pengelolaan Dana BOSP pada Pemerintah Daerah bahwa Kepala Satdikmen negeri dan Satdikdas negeri, Satdiksus negeri bertanggung jawab secara formal dan material atas belanja Dana BOS pada Satdikmen negeri dan Satdiksus negeri pada pemerintah daerah provinsi. Kepala Satdikdas negeri, Satdikpaud negeri dan Satdik kesetaraan negeri bertanggung jawab secara formal dan material atas belanja Dana BOS pada Satdikdas negeri BOP PAUD pada Satdikpaud negeri dan Dana BOP Kesetaraan pada Satdik kesetaraan negeri pada pemerintah daerah kabupaten/kota.

Selanjutnya juga dinyatakan dalam Peraturan Mendagri atau Permendagri Nomor 3 Tentang Pengelolaan Dana BOSP Pada Pemerintah Daerah bahwa Bendahara berasal dari tenaga kependidikan nonguru yang berasal dari Pegawai ASN. Dalam hal tenaga kependidikan nonguru tidak tersedia, Bendahara ditunjuk dari tenaga kependidikan guru yang berasal dari pegawai ASN. Bendahara ditetapkan oleh kepala daerah sesuai dengan kewenangannya atas usul kepala SKPD melalui PPKD selaku BUD. Dalam hal tidak terdapat Bendahara sebagaimana dimaksud di atas, gubernur, bupati/wali kota sesuai dengan kewenangannya menugaskan kepala Satdikmen negeri, Satdiksus negeri, Satdidas negeri, Satdikpaud negeri Satdik kesetaraan negeri merangkap sebagai Bendahara, Ketentuan mengenai format keputusan kepala daerah tentang pengangkatan Bendahara tercantum dalam Lampiran yang merupakan bagian tidak terpisahkan dari Peraturan Menteri ini.



Bendahara Dana BOS pada pemerintah daerah provinsi mempunyai tugas dan wewenang:

- a. Menerima dan menyimpan uang penyaluran Dana BOS pada Satdikmen negeri dan Satdiksus negeri;
- b. Menerima dan menyimpan bukti penyaluran Dana BOS pada Satdikmen negeri dan Satdiksus negeri;
- c. Mencatat penerimaan dan belanja Dana BOS pada Satdikmen negeri dan Satdiksus negeri pada buku kas umum dan buku pembantu;
- d. Membayar belanja dari Dana BOS pada Satdikmen negeri dan Satdiksus negeri;
- e. Menerima dan menyimpan bukti pertanggungjawaban Dana BOS pada Satdikmen negeri dan Satdiksus negeri;
- f. Menyampaikan buku kas umum dan buku pembantu Dana BOS pada Satdikmen negeri dan Satdiksus negeri setiap bulan;
- g. Menyusun dan menyiapkan laporan realisasi penerimaan dan belanja Dana BOS pada Satdikmen negeri dan Satdiksus negeri setiap bulan;
- h. Menyusun dan menyiapkan laporan realisasi penggunaan Dana BOS pada Satdikmen negeri dan Satdiksus negeri setiap bulan dan/atau sisa Dana BOS pada Satdikmen negeri dan Satdiksus negeri;
- i. Menyusun dan menyiapkan laporan rekapitulasi realisasi penggunaan Dana BOS pada Satdikmen negeri dan Satdiksus negeri setiap tahap penyaluran;
- j. Menyiapkan surat pertanggungjawaban mutlak Dana BOS pada Satdikmen negeri dan Satdiksus negeri;
- k. Menyusun laporan bahan rekapitulasi pembelian barang milik daerah dari Dana BOS pada Satdikmen negeri dan Satdiksus negeri;
- l. Menyiapkan laporan barang milik daerah dari Dana BOS pada Satdikmen negeri dan Satdiksus negeri; dan
- m. Memungut dan menyetorkan pajak sesuai dengan ketentuan peraturan perundang-undangan.

Bendahara Dana BOS, Bendahara Dana BOP PAUD dan Bendahara Dana BOP Kesetaraan pada pemerintah daerah kabupaten/kota mempunyai tugas dan wewenang:

- a. Menerima dan menyimpan uang penyaluran Dana BOS pada Satdikdas negeriera BOP PAUD pada Satdikpaud negeri dan Dana BOP Kesetaraan pada Satdik kesetaraan negeri;
- b. Menerima dan menyimpan bukti penyaluran Dana BOS pada Satdikdas negeriera BOP PAUD pada Satdikpaud negeri dan Dana BOP Kesetaraan pada Satdik kesetaraan negeri;
- c. Mencatat penerimaan dan belanja Dana BOS pada Satdikdas negeriera BOP PAUD pada Satdikpaud negeri dan Dana BOP Kesetaraan pada Satdik kesetaraan negeri pada buku kas umum dan buku pembantu;
- d. Membayar belanja dari Dana BOS pada Satdikdas negeriera BOP PAUD pada Satdikpaud negeri dan Dana BOP Kesetaraan pada Satdik kesetaraan negeri;
- e. Menerima dan menyimpan bukti pertanggungjawaban Dana BOS pada Satdikdas negeriera BOP PAUD pada Satdikpaud negeri dan Dana BOP Kesetaraan pada Satdik kesetaraan negeri;



- f. Menyampaikan buku kas umum dan buku pembantu Dana BOS pada Satdikdas negeri BOP PAUD pada Satdikpaud negeri dan Dana BOP Kesetaraan pada Satdik kesetaraan negeri setiap bulan;
- g. Menyusun dan menyiapkan laporan realisasi penerimaan dan belanja Dana BOS pada Satdikdas negeri BOP PAUD pada Satdikpaud negeri dan Dana BOP Kesetaraan pada Satdik kesetaraan negeri setiap bulan;
- h. Menyusun dan menyiapkan laporan realisasi penggunaan Dana BOS pada Satdikdas negeri BOP PAUD pada Satdikpaud negeri dan Dana BOP Kesetaraan pada Satdik kesetaraan negeri setiap bulan dan/atau sisa Dana BOS pada Satdikdas negeri BOP PAUD pada Satdikpaud negeri dan Dana BOP Kesetaraan pada Satdik kesetaraan negeri;
- i. Menyusun dan menyiapkan laporan rekapitulasi realisasi penggunaan Dana BOS pada Satdikdas negeri BOP PAUD pada Satdikpaud negeri dan Dana BOP Kesetaraan pada Satdik kesetaraan negeri setiap tahap penyaluran;
- j. Menyiapkan surat pertanggungjawaban mutlak Dana BOS pada Satdikdas negeri BOP PAUD pada Satdikpaud negeri dan Dana BOP Kesetaraan pada Satdik kesetaraan negeri;
- k. Menyusun laporan bahan rekapitulasi pembelian barang milik daerah dari Dana BOS pada Satdikdas negeri BOP PAUD pada Satdikpaud negeri dan Dana BOP Kesetaraan pada Satdik kesetaraan negeri;
- l. Menyiapkan laporan barang milik daerah dari Dana BOS pada Satdikdas negeri BOP PAUD pada Satdikpaud negeri dan Dana BOP Kesetaraan pada Satdik kesetaraan negeri; dan
- m. Memungut dan menyetorkan pajak sesuai dengan ketentuan peraturan perundang-undangan.

Dijelaskan dalam Permendagri Nomor 3 Tahun 2023 Tentang Juknis Pengelolaan Dana BOSP (Bantuan Operasional Satuan Pendidikan) pada Pemerintah Daerah, bahwa Pejabat pengelola keuangan Dana BOSa BOP PAUDa BOP Kesetaraan setiap Satdikmen swasta, Satdiksus swasta, Satdikdas swasta, Satdikpaud swasta Satdik kesetaraan swasta sesuai dengan kewenangannya terdiri atas: a) PPKD selaku BUD; b) Kepala SKPD; c) Penanggung jawab; dan d) Bendahara.

PPKD selaku BUD dan kepala SKPD ditetapkan setiap tahun bersamaan dengan penetapan PPKD. Dalam hal tidak terdapat perubahan pejabat pengelola keuangan penetapan pejabat pengelola keuangan Dana BOSa BOP PAUD dan dana BOP Kesetaraan tahun anggaran yang lalu masih tetap berlaku.

PPKD selaku BUD pada pemerintah daerah provinsi, mempunyai tugas dan wewenang:

- a. Melakukan pengesahan dan pencatatan realisasi pendapatan Dana BOS pada Satdikmen swasta dan Satdiksus swasta;
- b. Melakukan pengesahan realisasi belanja hibah Dana BOS pada Satdikmen swasta dan Satdiksus swasta; dan
- c. Menerima notifikasi penyaluran dan penerimaan Dana BOS pada Satdikmen swasta dan Satdiksus swasta dari menteri yang menyelenggarakan urusan di bidang keuangan melalui kanotr pelayanan perbendaharaan negara dan dari Penanggungjawab Dana BOS pada Satdikmen swasta dan Satdiksus swasta.



PPKD selaku BUD pada pemerintah daerah kabupaten/kota, mempunyai tugas dan wewenang:

- a. Melakukan pengesahan dan pencatatan realisasi pendapatan Dana BOS pada Satdikdas swasta BOP PAUD pada Satdikpaud swasta dan Dana BOP Kesetaraan pada Satdik kesetaraan swasta;
- b. Melakukan pengesahan realisasi belanja hibah Dana BOS pada Satdikdas swasta BOP PAUD pada Satdikpaud swasta dan Dana BOP Kesetaraan pada Satdik kesetaraan swasta; dan
- c. Menerima notifikasi penyaluran dan penerimaan Dana BOS pada Satdikdas swasta BOP PAUD pada Satdikpaud swasta dan Dana BOP Kesetaraan pada Satdik kesetaraan swasta dari menteri yang menyelenggarakan urusan di bidang keuangan melalui kantor pelayanan perbendaharaan negara dan dari Penanggungjawab Dana BOS pada Satdikdas swasta, Penanggungjawab Dana BOP PAUD pada Satdikpaud swasta dan Penanggungjawab Dana BOP Kesetaraan pada Satdik kesetaraan swasta.

Kepala SKPD pada pemerintah daerah provinsi mempunyai tugas dan wewenang menelaah RKAS Dana BOS pada Satdikmen swasta dan Satdiksus swasta. Kepala SKPD pada pemerintah daerah kabupaten/kota mempunyai tugas dan wewenang menelaah RKAS Dana BOS pada Satdikdas swasta BOP PAUD pada Satdikpaud swasta BOP Kesetaraan pada Satdik kesetaraan swasta. Dalam melaksanakan tugas dan wewenang Kepala SKPD mendelegasikan kepada pejabat administrasi atau pejabat fungsional yang disetarakan yang membidangi Satdikmen dan Satdiksus pada SKPD provinsi serta Satdikdas, Satdikpaud Satdik kesetaraan pada SKPD kabupaten/kota.

Penanggungjawab BOS sekolah swasta pada pemerintah daerah provinsi dijabat oleh kepala Satdikmen swasta dan Satdiksus swasta. Penanggungjawab, pada pemerintah daerah kabupaten/kota dijabat oleh kepala Satdikdas swasta, Satdikpaud swasta Satdik kesetaraan swasta.

Penanggungjawab BOS sekolah swasta pada pemerintah daerah provinsi mempunyai tugas dan tanggungjawab:

- a. Menyusun dan menyampaikan RKAS hibah Dana BOS Satdikmen swasta dan Satdiksus swasta;
- b. Melakukan tindakan yang mengakibatkan pengeluaran atas beban anggaran belanja hibah Dana BOS Satdikmen swasta dan Satdiksus swasta;
- c. Melaksanakan anggaran hibah Dana BOS Satdikmen swasta dan Satdiksus swasta yang dipimpinnya;
- d. Melakukan pengujian atas tagihan dan memerintahkan pembayaran hibah Dana BOS Satdikmen swasta dan Satdiksus swasta;
- e. Mengadakan ikatan/perjanjian kerja sama dengan pihak lain dalam batas anggaran hibah Dana BOS Satdikmen swasta dan Satdiksus swasta yang telah ditetapkan;
- f. Melakukan verifikasi atas bukti penerimaan dan belanja hibah Dana BOS Satdikmen swasta dan Satdiksus swasta;
- g. Menandatangani laporan realisasi penerimaan dan belanja hibah Dana BOS Satdikmen swasta dan Satdiksus swasta bulanan;



- h. Menandatangani dan menyampaikan laporan rekapitulasi realisasi penggunaan hibah Dana BOS Satdikmen swasta dan Satdiksus swasta setiap tahap penyaluran;
- i. Melaporkan penggunaan hibah Dana BOS Satdikmen swasta dan Satdiksus swasta;
- j. Menandatangani surat pernyataan tanggungjawab mutlak Dana BOS Satdikmen swasta dan Satdiksus swasta;
- k. Melakukan pergerseran belanja hibah pada RKAS Dana BOS Satdikmen swasta dan Satdiksus swasta berdasarkan persetujuan komite sekolah;
- l. Mengawasi pelaksanaan anggaran hibah Dana BOS Satdikmen swasta dan Satdiksus swasta yang menjadi tanggungjawabnya; dan
- m. Melaksanakan tugas lainnya sesuai dengan ketentuan peraturan perundang-undangan.

Penanggungjawab BOS sekolah swasta pada pemerintah daerah kabupaten/kota mempunyai tugas dan tanggungjawab:

- a. Menyusun dan menyampaikan RKAS hibah Dana BOS Satdikdas swasta BOP PAUD pada Satdikpaud swasta BOP Kesetaraan swasta pada Satdik kesetaraan swasta;
- b. Melakukan tindakan yang mengakibatkan pengeluaran atas beban anggaran belanja hibah Dana BOS pada Satdikdas swasta BOP PAUD pada Satdikpaud swasta BOP Kesetaraan pada Satdik kesetaraan swasta;
- c. Melaksanakan anggaran hibah Dana BOS pada Satdikdas swasta BOP PAUD pada Satdikpaud swasta BOP Kesetaraan pada Satdik kesetaraan swasta yang dipimpinnya;
- d. Melakukan pengujian atas tagihan dan memerintahkan pembayaran hibah Dana BOS pada Satdikdas swasta BOP PAUD pada Satdikpaud swasta BOP Kesetaraan pada Satdik kesetaraan swasta;
- e. Mengadakan ikatan/perjanjian kerja sama dengan pihak lain dalam batas anggaran hibah Dana BOS pada Satdikdas swasta BOP PAUD pada Satdikpaud swasta BOP Kesetaraan pada Satdik kesetaraan swasta yang telah ditetapkan;
- f. Melakukan verifikasi atas bukti penerimaan dan belanja hibah Dana BOS pada Satdikdas swasta BOP PAUD pada Satdikpaud swasta BOP Kesetaraan pada Satdik kesetaraan swasta;
- g. Menandatangani laporan realisasi penerimaan dan belanja hibah Dana BOS pada Satdikdas swasta BOP PAUD pada Satdikpaud swasta BOP Kesetaraan pada Satdik kesetaraan swasta bulanan;
- h. Menandatangani dan menyampaikan laporan rekapitulasi realisasi penggunaan hibah Dana BOS pada Satdikdas swasta BOP PAUD pada Satdikpaud swasta BOP Kesetaraan pada Satdik kesetaraan swasta setiap tahap penyaluran;
- i. Melaporkan penggunaan hibah Dana BOS pada Satdikdas swasta BOP PAUD pada Satdikpaud swasta BOP Kesetaraan pada Satdik kesetaraan swasta;
- j. Menandatangani surat pernyataan tanggungjawab mutlak Dana BOS pada Satdikdas swasta BOP PAUD pada Satdikpaud swasta BOP Kesetaraan pada Satdik kesetaraan swasta;
- k. Melakukan pergerseran belanja hibah pada RKAS Dana BOS pada Satdikdas swasta BOP PAUD pada Satdikpaud swasta BOP Kesetaraan pada Satdik kesetaraan swasta berdasarkan persetujuan komite sekolah;



- l. Mengawasi pelaksanaan anggaran hibah Dana BOS pada Satdikdas swasta BOP PAUD pada Satdikpaud swasta BOP Kesetaraan pada Satdik kesetaraan swasta yang menjadi tanggungjawabnya; dan
- m. Melaksanakan tugas lainnya sesuai dengan ketentuan peraturan perundang-undangan.

Ditegaskan dalam Permendagri Nomor 3 Tahun 2023 tentang Juknis Pengelolaan Dana BOS pada Pemerintah Daerah bahwa Kepala Satdikmen swasta dan Satdiksus swasta sekolah bertanggungjawab secara formal dan material atas belanja hibah Dana BOS, yang dikelolanya pada pemerintah daerah provinsi. Kepala Satdikdas swasta, Satdikpaud swasta Satdik kesetaraan swasta bertanggungjawab secara formal dan material atas belanja hibah Dana BOS BOP PAUD BOP Kesetaraan pada pemerintah daerah kabupaten/kota.

Bendahara BOS sekolah swasta pada pemerintah daerah provinsi mempunyai tugas dan wewenang:

- a. Menerima dan menyimpan uang penyaluran hibah Dana BOS Satdikmen swasta Satdiksus swasta;
- b. Menerima dan menyimpan bukti penyaluran hibah Dana BOS Satdikmen swasta Satdiksus swasta;
- c. Mencatat penerimaan dan belanja hibah Dana BOS Satdikmen swasta Satdiksus swasta pada buku kas umum dan buku pembantu;
- d. Membayar belanja yang bersumber dari hibah Dana BOS Satdikmen swasta Satdiksus swasta;
- e. Menerima dan menyimpan bukti pertanggungjawaban hibah Dana BOS Satdikmen swasta Satdiksus swasta;
- f. Menyampaikan buku kas umum dan buku pembantu hibah Dana BOS Satdikmen swasta Satdiksus swasta setiap bulan;
- g. Menyusun dan menyiapkan laporan penerimaan dan belanja hibah Dana BOS Satdikmen swasta Satdiksus swasta setiap bulan;
- h. Menyusun dan menyiapkan laporan rekapitulasi realisasi penggunaan hibah Dana BOS Satdikmen swasta Satdiksus swasta setiap bulan dan/atau sisa Dana BOS Satdikmen swasta Satdiksus swasta;
- i. Menyusun dan menyiapkan laporan penggunaan hibah Dana BOS Satdikmen swasta Satdiksus swasta setiap tahap penyaluran;
- j. Menyiapkan surat pertanggungjawaban mutlak hibah Dana BOS Satdikmen swasta Satdiksus swasta;
- k. Memungut dan menyetorkan pajak sesuai dengan ketentuan peraturan perundang-undangan.

Bendahara BOS sekolah swasta pada pemerintah daerah kabupaten/kota mempunyai tugas dan wewenang:

- a. Menerima dan menyimpan uang penyaluran hibah Dana BOS pada Satdikdas swasta BOP PAUD pada Satdikpaud swasta dan Dana BOP Kesetaraan pada Satdik kesetaraan swasta;
- b. Menerima dan menyimpan bukti penyaluran hibah Dana BOS pada Satdikdas swasta BOP PAUD pada Satdikpaud swasta dan Dana BOP Kesetaraan pada Satdik kesetaraan swasta;



- c. Mencatat penerimaan dan belanja hibah Dana BOS pada Satdikdas swasta BOP PAUD pada Satdikpaud swasta dan Dana BOP Kesetaraan pada Satdik kesetaraan swasta pada buku kas umum dan buku pembantu;
- d. Membayar belanja dari hibah Dana BOS pada Satdikdas swasta BOP PAUD pada Satdikpaud swasta dan Dana BOP Kesetaraan pada Satdik kesetaraan swasta;
- e. Menerima dan menyimpan bukti pertanggungjawaban hibah Dana BOS pada Satdikdas swasta BOP PAUD pada Satdikpaud swasta dan Dana BOP Kesetaraan pada Satdik kesetaraan swasta;
- f. Menyampaikan buku kas umum dan buku pembantu hibah Dana BOS pada Satdikdas swasta BOP PAUD pada Satdikpaud swasta dan Dana BOP Kesetaraan pada Satdik kesetaraan swasta setiap bulan;
- g. Menyusun dan menyiapkan laporan realisasi penerimaan dan belanja hibah Dana BOS pada Satdikdas swasta BOP PAUD pada Satdikpaud swasta dan Dana BOP Kesetaraan pada Satdik kesetaraan swasta setiap bulan;
- h. Menyusun dan menyiapkan laporan rekapitulasi realisasi penggunaan hibah Dana BOS pada Satdikdas swasta BOP PAUD pada Satdikpaud swasta dan Dana BOP Kesetaraan pada Satdik kesetaraan swasta setiap bulan dan/atau sisa Dana BOS pada Satdikdas swasta BOP PAUD pada Satdikpaud swasta dan Dana BOP Kesetaraan pada Satdik kesetaraan swasta;
- i. Menyusun dan menyiapkan laporan penggunaan hibah Dana BOS pada Satdikdas swasta BOP PAUD pada Satdikpaud swasta dan Dana BOP Kesetaraan pada Satdik kesetaraan swasta setiap tahap penyaluran;
- j. Menyiapkan surat pertanggungjawaban mutlak hibah Dana BOS pada Satdikdas swasta BOP PAUD pada Satdikpaud swasta dan Dana BOP Kesetaraan pada Satdik kesetaraan swasta;
- k. Memungut dan menyetorkan pajak sesuai dengan ketentuan peraturan perundang-undangan.





## 7.7 PENUTUP

Sebagaimana telah dijelaskan pada bab-bab sebelumnya tentang dasar penyusunan Laporan Keuangan Pemerintah Kabupaten Gowa TA 2023 yaitu berpedoman pada Peraturan Pemerintah Nomor 71 Tahun 2010 tentang Standar Akuntansi Pemerintahan yang kemudian diimplementasikan ke Peraturan Menteri Dalam Negeri Nomor 77 Tahun 2020 tentang Pedoman Teknis Pengelolaan Keuangan Daerah yang mencakup arah kebijakan penerapan pengelolaan Keuangan Daerah, maka untuk mendukung upaya tersebut dan dengan dilandasi aturan hukum formal tentang pelaksanaan pengelolaan dan pertanggungjawaban keuangan daerah dan berpedoman pada pokok-pokok kebijakan yang telah ditetapkan baik oleh pemerintah pusat maupun oleh pemerintah daerah sendiri melalui RPJP-RPJM maupun RKPD.

Sebagai upaya memperbaiki sistem pengelolaan keuangan pada Pemerintah Kabupaten Gowa, pada TA 2023 telah diadakan berbagai upaya perbaikan di bidang pengelolaan keuangan daerah. Upaya-upaya tersebut diantaranya dengan diadakannya kerjasama dengan Perwakilan Badan Pengawasan Keuangan dan Pembangunan (BPKP) Provinsi Sulawesi Selatan, yang telah di bangun sejak Tahun 2016 dalam hal pengelolaan keuangan daerah berbasis aplikasi, peningkatan sumber daya manusia dan penyempurnaan terhadap peraturan pengelolaan keuangan daerah sesuai dengan peraturan perundang-undangan yang berlaku.

Penyusunan Catatan atas Laporan Keuangan TA 2023 dimaksudkan sebagai penggambaran program/kegiatan yang dianggarkan dalam APBD sehingga dapat menjadi pedoman atau kerangka acuan yang bersifat umum dalam rangka pelaksanaan APBD Pemerintah Daerah pada Tahun 2023.

Sejalan dengan maksud di atas, maka Catatan atas Laporan Keuangan TA 2023 ini mempunyai tujuan antara lain:

- a. Sebagai bahan acuan dan kebijakan bagi seluruh pihak yang berkepentingan dalam pelaksanaan Anggaran Pemerintah Kabupaten Gowa TA 2023.
- b. Sebagai bahan arahan untuk menciptakan kejelasan tentang kondisi umum, permasalahan, arah dan kebijakan umum serta strategi dan prioritas baik pada anggaran pendapatan dan anggaran belanja, maupun pada anggaran pembiayaan.
- c. Sebagai pedoman pembahasan dan pencermatan substansi muatan APBD karena membuat kebijakan publik yang dikemukakan secara verbal kualitatif.
- d. Bahwa penyusunan Catatan atas Laporan Keuangan Pemerintah Daerah TA 2023, Pemerintah Kabupaten Gowa sebagai entitas pelaporan, dimana sumber data diperoleh dari hasil rekapitulasi laporan-laporan SKPD sesuai dengan Peraturan Pemerintah Nomor 71 Tahun 2010 tentang Standar Akuntansi Pemerintahan yang diimplementasikan pada Peraturan Menteri Dalam Negeri Nomor 77 Tahun 2020 tentang Pedoman Teknis Pengelolaan Keuangan Daerah pada pemerintah daerah.

**BUPATI GOWA,**  
  
**Dr. ADNAN PURICHTA ICHSAN YL, S.H., M.H.**

# **LAMPIRAN**

## **CALK**

**PEMERINTAH KABUPATEN GOWA**  
**LAPORAN REALISASI PENYALURAN DANA DESA**  
**TAHUN ANGGARAN 2023**

No.	PENYALURAN KE DESA	KECAMATAN	PAGU DESA	PENYALURAN			TOTAL PENYALURAN	SISA
				TAHAP I	TAHAP II	TAHAP III		
1	Balassuka	Tombolo pao	895.369.000	358.610.700	268.610.700	268.147.600	895.369.000	-
2	Barembeng	Bontonompo	1.159.895.000	450.075.900	306.075.900	403.743.200	1.159.895.000	-
3	Bategulung	Bontonompo	851.923.000	424.776.900	255.576.900	171.569.200	851.923.000	-
4	Batualonro	Biringbulu	940.524.000	382.957.200	282.157.200	275.409.600	940.524.000	-
5	Baturappe	Biringbulu	1.066.123.000	427.836.900	319.836.900	318.449.200	1.066.123.000	-
6	Belabori	Parangloe	803.778.000	338.333.400	241.133.400	224.311.200	803.778.000	-
7	Belapunranga	Parangloe	813.409.000	337.622.700	244.022.700	231.763.600	813.409.000	-
8	Berutallasa	Biringbulu	891.374.000	375.412.200	267.412.200	248.549.600	891.374.000	-
9	Bilalang	Manuju	980.613.000	464.836.950	376.134.050	139.642.000	980.613.000	-
10	Bilanrengi	Parigi	1.094.401.000	448.427.700	286.427.700	359.545.600	1.094.401.000	-
11	Bili-bili	Bontomarannu	734.723.000	492.625.350	242.097.650	-	734.723.000	-
12	Biringala	Barombong	932.737.000	639.331.650	293.405.350	-	932.737.000	-
13	Bissoloro	Bungaya	1.073.417.000	388.132.500	280.132.500	405.152.000	1.073.417.000	-
14	Bolaromang	Tombolo pao	728.389.000	297.716.700	218.516.700	212.155.600	728.389.000	-
15	Bone	Bajeng	1.102.965.000	611.534.250	491.430.750	-	1.102.965.000	-
16	Bontoala	Pallangga	1.751.891.000	1.223.950.950	527.940.050	-	1.751.891.000	-
17	Bontobiraeng	Bontonompo	973.434.000	440.937.600	250.137.600	282.358.800	973.434.000	-
18	Bontobiraeng Selatan	Bontonompo	889.699.000	392.909.700	266.909.700	229.879.600	889.699.000	-
19	Bontobuddung	Tompobulu	907.724.000	309.624.600	230.424.600	367.674.800	907.724.000	-
20	Bontokassi	Parangloe	758.010.000	321.003.000	227.403.000	209.604.000	758.010.000	-
21	Bontolangkasa Selatan	Bontonompo	1.113.780.000	778.401.000	335.379.000	-	1.113.780.000	-
22	Bontolangkasa Utara	Bontonompo	791.332.000	345.399.600	237.399.600	208.532.800	791.332.000	-
23	Bontolempangang	Bontolempangan	807.821.000	339.546.300	242.346.300	225.928.400	807.821.000	-
24	Bontoloe	Bontolempangan	979.361.000	394.608.300	293.808.300	290.944.400	979.361.000	-

No.	PENYALURAN KE DESA	KECAMATAN	PAGU DESA	PENYALURAN			TOTAL PENYALURAN	SISA
				TAHAP I	TAHAP II	TAHAP III		
25	Bontomanai	Bungaya	885.101.000	488.295.450	396.805.550	-	885.101.000	-
26	Bontomanai	Bajeng barat	888.745.000	410.623.500	266.623.500	211.498.000	888.745.000	-
27	Bontoramba	Pallangga	1.006.729.000	496.418.700	302.018.700	208.291.600	1.006.729.000	-
28	Bontosunggu	Bajeng	1.132.461.000	653.607.450	478.853.550	-	1.132.461.000	-
29	Bontosunggu	Bontonompo selatan	1.063.521.000	388.763.700	277.163.700	397.593.600	1.063.521.000	-
30	Bontotangga	Bontolempangan	780.932.000	320.679.600	234.279.600	225.972.800	780.932.000	-
31	Borimasunggu	Biringbulu	968.147.000	387.644.100	290.444.100	290.058.800	968.147.000	-
32	Borimatangkasa	Bajeng barat	814.591.000	445.977.300	244.377.300	124.236.400	814.591.000	-
33	Borisallo	Parangloe	894.519.000	387.155.700	268.355.700	239.007.600	894.519.000	-
34	Borongpala'la	Pattalassang	807.553.000	325.065.900	242.265.900	240.221.200	807.553.000	-
35	Buakkang	Bungaya	1.025.197.000	565.738.650	459.458.350	-	1.025.197.000	-
36	Bulogading	Bontonompo	824.491.000	362.547.300	247.347.300	214.596.400	824.491.000	-
37	Bungaejaya	Pallangga	1.062.937.000	507.388.500	276.988.500	278.560.000	1.062.937.000	-
38	Datara	Tompobulu	1.023.396.000	355.126.200	265.126.200	403.143.600	1.023.396.000	-
39	Erelembang	Tombolo pao	966.730.000	390.819.000	290.019.000	285.892.000	966.730.000	-
40	Garing	Tompobulu	889.445.000	356.833.500	266.833.500	265.778.000	889.445.000	-
41	Gentungang	Bajeng barat	1.034.350.000	565.905.000	310.305.000	158.140.000	1.034.350.000	-
42	Je'nemadinging	Pattalassang	857.232.000	469.569.600	257.169.600	130.492.800	857.232.000	-
43	Jene'tallasa	Pallangga	1.281.046.000	893.270.700	387.775.300	-	1.281.046.000	-
44	Jipang	Bontonompo selatan	1.429.605.000	530.988.900	386.988.900	511.627.200	1.429.605.000	-
45	Jonjo	Parigi	985.664.000	490.099.200	295.699.200	199.865.600	985.664.000	-
46	Julubori	Pallangga	1.290.486.000	901.118.700	389.367.300	-	1.290.486.000	-
47	Julukanaya	Pallangga	1.128.125.000	619.237.500	338.437.500	170.450.000	1.128.125.000	-
48	Julukanaya	Biringbulu	795.854.000	382.756.200	238.756.200	174.341.600	795.854.000	-
49	Julumate'ne	Bontolempangan	730.514.000	305.554.200	219.154.200	205.805.600	730.514.000	-
50	Julupa'mai	Pallangga	848.881.000	387.864.300	254.664.240	206.352.400	848.880.940	60
51	Kalabarembeng	Bontonompo	1.098.463.000	384.846.300	287.646.300	425.970.400	1.098.463.000	-
52	Kalemandalle	Bajeng barat	1.051.639.000	431.999.100	273.599.100	346.040.800	1.051.639.000	-

No.	PENYALURAN KE DESA	KECAMATAN	PAGU DESA	PENYALURAN			TOTAL PENYALURAN	SISA
				TAHAP I	TAHAP II	TAHAP III		
53	Kampili	Pallangga	874.293.000	384.687.900	262.287.900	227.317.200	874.293.000	-
54	Kanjilo	Barombong	1.364.091.000	952.240.950	411.850.050	-	1.364.091.000	-
55	Kanreapia	Tombolo pao	1.256.833.000	450.357.300	335.157.300	471.318.400	1.256.833.000	-
56	Katangka	Bontonompo	980.701.000	452.610.300	294.210.300	233.880.400	980.701.000	-
57	Lassa-Lassa	Bontolempangan	788.899.000	437.804.550	351.094.450	-	788.899.000	-
58	Lembangloe	Biringbulu	1.030.855.000	514.456.500	309.256.500	207.142.000	1.030.855.000	-
59	Lembangang	Bajeng	1.261.164.000	659.484.900	462.037.100	139.642.000	1.261.164.000	-
60	Lonjoboko	Parangloe	807.772.000	418.731.600	242.331.600	146.708.800	807.772.000	-
61	Maccinibaji	Bajeng	1.024.347.000	694.956.150	329.390.850	-	1.024.347.000	-
62	Majannang	Parigi	786.396.000	508.678.200	277.717.167	-	786.395.367	633
63	Mamampang	Tombolo pao	888.357.000	374.507.100	266.507.100	247.342.800	888.357.000	-
64	Mandalle	Bajeng barat	845.586.000	397.675.800	253.675.800	194.234.400	845.586.000	-
65	Mangempang	Bungaya	850.172.000	321.159.000	213.159.000	315.854.000	850.172.000	-
66	Manimbahoi	Parigi	840.593.000	500.666.850	339.926.150	-	840.593.000	-
67	Manjalling	Bajeng barat	871.286.000	477.385.800	261.385.800	132.514.400	871.286.000	-
68	Manjapai	Bontonompo	1.029.463.000	413.238.900	308.838.900	307.385.200	1.029.463.000	-
69	Manuju	Manuju	756.978.000	317.093.400	227.093.400	212.791.200	756.978.000	-
70	Maradekaya	Bajeng	1.280.839.000	799.577.550	481.261.450	-	1.280.839.000	-
71	Mata Allo	Bontmarannu	702.162.000	383.448.600	210.648.600	108.064.800	702.162.000	-
72	Moncobalang	Barombong	1.137.950.000	697.638.600	300.669.400	139.642.000	1.137.950.000	-
73	Moncongloe	Manuju	760.303.000	468.136.350	292.166.650	-	760.303.000	-
74	Nirannuang	Bontmarannu	887.768.000	615.495.600	272.272.400	-	887.768.000	-
75	Pa'bentengang	Bajeng	1.169.748.000	760.386.600	409.361.400	-	1.169.748.000	-
76	Pa'bundukang	Bontonompo selatan	1.074.330.000	374.006.400	280.406.400	419.917.200	1.074.330.000	-
77	Pa'ladingang	Bontolempangan	811.724.000	451.675.800	360.048.200	-	811.724.000	-
78	Paccellekang	Pattalassang	1.044.945.000	572.683.500	313.483.500	158.778.000	1.044.945.000	-
79	Pakatto	Bontmarannu	961.856.000	622.285.200	304.570.800	35.000.000	961.856.000	-
80	Pallangga	Pallangga	1.016.118.000	556.835.400	304.835.400	154.447.200	1.016.118.000	-

No.	PENYALURAN KE DESA	KECAMATAN	PAGU DESA	PENYALURAN			TOTAL PENYALURAN	SISA
				TAHAP I	TAHAP II	TAHAP III		
81	Pallantikang	Pattalassang	1.119.869.000	533.960.700	335.960.700	249.947.600	1.119.869.000	-
82	Panaikang	Pattalassang	798.944.000	322.483.200	239.683.200	236.777.600	798.944.000	-
83	Panakkukang	Pallangga	1.171.939.000	643.181.700	351.581.700	177.175.600	1.171.939.000	-
84	Panciro	Bajeng	997.110.000	697.099.500	300.010.500	-	997.110.000	-
85	Pannyangkalang	Bajeng	1.177.119.000	709.703.550	467.415.450	-	1.177.119.000	-
86	Pao	Tombolo pao	995.021.000	346.613.700	256.613.700	391.793.600	995.021.000	-
87	Paraikatte	Bajeng	889.655.000	591.144.750	298.510.250	-	889.655.000	-
88	Parangloe	Biringbulu	1.021.506.000	482.851.800	306.451.800	232.202.400	1.021.506.000	-
89	Paranglompoa	Bontolempangan	941.166.000	520.724.700	420.441.300	-	941.166.000	-
90	Parigi	Tinggimoncong	1.057.844.000	580.153.200	317.353.200	160.337.600	1.057.844.000	-
91	Pattalassang	Pattalassang	933.156.000	635.920.200	297.235.800	-	933.156.000	-
92	Pattalikang	Manuju	873.556.000	388.066.800	262.066.800	223.422.400	873.556.000	-
93	Pencong	Biringbulu	819.364.000	386.209.200	245.809.200	187.345.600	819.364.000	-
94	Rannaloe	Bungaya	650.460.000	263.538.000	195.138.000	191.784.000	650.460.000	-
95	Rappoala	Tompobulu	941.120.000	323.243.400	240.443.400	377.433.200	941.120.000	-
96	Rappolemba	Tompobulu	1.248.885.000	444.372.900	332.772.900	471.739.200	1.248.885.000	-
97	Romanglasa	Bontonompo	973.307.000	435.992.100	291.992.100	245.322.800	973.307.000	-
98	Romangloe	Bontmarannu	791.281.000	431.784.300	237.384.300	122.112.400	791.281.000	-
99	Salajangki	Bontonompo selatan	1.002.712.000	462.813.600	300.813.600	239.084.800	1.002.712.000	-
100	Salajo	Bontonompo selatan	716.739.000	287.021.700	215.021.700	214.695.600	716.739.000	-
101	Sengka	Bontonompo selatan	1.283.950.000	559.292.400	343.292.400	381.365.200	1.283.950.000	-
102	Sicini	Parigi	757.630.000	320.889.000	227.289.000	209.452.000	757.630.000	-
103	Sokkolia	Bontmarannu	1.093.275.000	469.689.900	286.089.900	337.495.200	1.093.275.000	-
104	Sunggumanai	Pattalassang	876.245.000	610.310.250	265.934.750	-	876.245.000	-
105	Ta'binjai	Tombolo pao	932.414.000	373.324.200	279.724.200	279.365.600	932.414.000	-
106	Taeng	Pallangga	1.293.399.000	902.429.550	390.969.450	-	1.293.399.000	-
107	Tamalatea	Manuju	823.454.000	412.636.200	247.036.200	163.781.600	823.454.000	-
108	Tamannyeleng	Barombong	1.253.598.000	689.279.400	376.079.400	188.239.200	1.253.598.000	-

No.	PENYALURAN KE DESA	KECAMATAN	PAGU DESA	PENYALURAN			TOTAL PENYALURAN	SISA
				TAHAP I	TAHAP II	TAHAP III		
109	Tana Karaeng	Manuju	740.073.000	455.432.850	284.640.150	-	740.073.000	-
110	Tanabangka	Bajeng barat	919.710.000	502.713.000	275.913.000	141.084.000	919.710.000	-
111	Tanete	Tompobulu	926.592.000	389.577.600	277.977.600	259.036.800	926.592.000	-
112	Tangkebajeng	Bajeng	919.786.000	539.903.700	379.882.300	-	919.786.000	-
113	Tanrara	Bontonompo selatan	1.232.042.000	621.612.600	369.612.600	240.816.800	1.232.042.000	-
114	Taring	Biringbulu	899.388.000	395.816.400	269.816.400	233.755.200	899.388.000	-
115	Tassese	Manuju	899.375.000	321.519.900	227.919.900	349.935.200	899.375.000	-
116	Timbuseng	Pattalassang	1.095.966.000	598.789.800	328.789.800	168.386.400	1.095.966.000	-
117	Tindang	Bontonompo selatan	1.169.501.000	460.157.700	308.957.700	400.385.600	1.169.501.000	-
118	Tinggimae	Barombong	1.101.311.000	765.589.950	335.721.050	-	1.101.311.000	-
119	Toddotoa	Pallangga	839.321.000	374.196.300	251.796.300	213.328.400	839.321.000	-
120	Tonasa	Tombolo pao	1.080.623.000	383.094.300	282.294.300	415.234.400	1.080.623.000	-
121	Ulujiangang	Bontolempangan	868.468.000	368.540.400	260.540.400	239.387.200	868.468.000	-
			<b>117.841.449.000</b>	<b>58.770.085.500</b>	<b>36.289.862.007</b>	<b>22.781.500.800</b>	<b>117.841.448.307</b>	<b>693</b>

**PEMERINTAH KABUPATEN GOWA**  
**LAPORAN REALISASI ALOKASI DANA DESA**  
**TAHUN ANGGARAN 2023**

NO	NAMA DESA	PENYALURAN							
		Anggaran	TAHAP I	BPJS 1 %	TAHAP II	TAHAP III	TOTAL	%	SISA
(1)	(2)	(3)	(4)	(5)	(6)	(7)	(8)=(4)+(6)+(7)	(9)	(10)=(3)-(8)
<b>1</b>	<b>Kec.Bontonompo</b>	<b>7.790.647.170</b>	<b>3.208.931.945</b>	<b>47.894.532</b>	<b>3.116.258.866</b>	<b>1.417.561.827</b>	<b>7.790.647.170</b>	<b>100</b>	<b>-</b>
	Desa Bontolangkasa	706.554.640	277.747.312	4.874.544	282.621.856	141.310.928,00	706.554.640	100	-
	Desa Bontolangkasa Selatan	702.838.053	419.138.060	2.564.772	281.135.221,00	-	702.838.053	100	-
	Desa Barembeng	717.775.053	283.047.901	4.062.120	287.110.021	143.555.011,00	717.775.053	100	-
	Desa Manjapai	708.076.053	279.168.301	4.062.120	283.230.421	141.615.211,00	708.076.053	100	-
	Desa Bontobiraeng	696.991.053	275.140.513	3.655.908	278.796.421	139.398.211,00	696.991.053	100	-
	Desa Romanglasa	707.214.053	278.696.001	4.189.620	282.885.621	141.442.811,00	707.214.053	100	-
	Desa Katangka	708.958.053	280.229.737	3.353.484	283.583.221	141.791.611,00	708.958.053	100	-
	Desa Bulogading	693.652.053	272.888.701	4.572.120	277.460.821	138.730.411,00	693.652.053	100	-
	Desa Bartegulung	681.334.053	266.742.865	5.790.756	272.533.621	136.266.811,00	681.334.053	100	-
	Desa Kalebarembeng	777.898.053	305.368.465	5.790.756	311.159.221	155.579.611,00	777.898.053	100	-
	Desa Bontobiraeng Selatan	689.356.053	270.764.089	4.978.332	275.742.421	137.871.211,00	689.356.053	100	-
<b>2</b>	<b>Kec.Bajeng</b>	<b>7.419.160.530</b>	<b>4.408.449.186</b>	<b>43.047.134</b>	<b>2.967.664.210</b>	<b>-</b>	<b>7.419.160.530</b>	<b>100</b>	<b>-</b>
	Desa Bontosunggu	719.497.053	427.102.400	4.595.832	287.798.821,00		719.497.053	100	-
	Desa Maccinibaji	742.909.053	440.464.676	5.280.756	297.163.621,00		742.909.053	100	-
	Desa Pabentengang	785.684.053	466.814.600	4.595.832	314.273.621,00		785.684.053	100	-
	Desa Tangkebajeng	708.308.053	421.735.136	3.249.696	283.323.221,00		708.308.053	100	-
	Desa Maradekaya	741.194.053	441.745.448	2.970.984	296.477.621,00		741.194.053	100	-
	Desa Panciro	717.737.053	427.332.738	3.309.494	287.094.821,00		717.737.053	100	-
	Desa Lempangan	760.679.053	452.217.812	4.189.620	304.271.621,00		760.679.053	100	-
	Desa Bone	751.685.053	446.542.700	4.468.332	300.674.021,00		751.685.053	100	-
	Desa Panyangkalang	773.685.053	458.826.488	5.384.544	309.474.021,00		773.685.053	100	-
	Desa Paraikatte	717.782.053	425.667.188	5.002.044	287.112.821,00		717.782.053	100	-



NO	NAMA DESA	PENYALURAN							
		Anggaran	TAHAP I	BPJS 1 %	TAHAP II	TAHAP III	TOTAL	%	SISA
(1)	(2)	(3)	(4)	(5)	(6)	(7)	(8)=(4)+(6)+(7)	(9)	(10)=(3)-(8)
<b>3</b>	<b>Kec. Tompobulu</b>	<b>4.670.902.318</b>	<b>1.837.966.162</b>	<b>30.394.764</b>	<b>1.868.360.926</b>	<b>934.180.466</b>	<b>4.670.902.318</b>	<b>100</b>	<b>-</b>
	Desa Garing	822.842.053	324.262.277	4.874.544	329.136.821	164.568.411,00	822.842.053	100	-
	Desa Datara	762.640.053	300.483.901	4.572.120	305.056.021	152.528.011,00	762.640.053	100	-
	Desa Rappolemba	815.302.053	319.900.141	6.220.680	326.120.821	163.060.411,00	815.302.053	100	-
	Desa Rappoala	726.686.053	285.696.089	4.978.332	290.674.421	145.337.211,00	726.686.053	100	-
	Desa Tanete	815.904.053	320.268.441	6.093.180	326.361.621	163.180.811,00	815.904.053	100	-
	Desa Bontobuddung	727.528.053	287.355.313	3.655.908	291.011.221	145.505.611,00	727.528.053	100	-
<b>4</b>	<b>Kec. Tinggimoncong</b>	<b>728.819.053</b>	<b>287.338.001</b>	<b>4.189.620</b>	<b>291.527.621</b>	<b>145.763.811</b>	<b>728.819.053</b>	<b>100</b>	<b>-</b>
	Desa Parigi	728.819.053	287.338.001	4.189.620	291.527.621	145.763.811,00	728.819.053	100	-
<b>5</b>	<b>Kec.Parangloe</b>	<b>3.644.734.265</b>	<b>1.437.339.443</b>	<b>20.554.262</b>	<b>1.457.893.705</b>	<b>728.946.855</b>	<b>3.644.734.265</b>	<b>100</b>	<b>-</b>
	Desa Lonjoboko	758.683.053	299.885.015	3.588.206	303.473.221	151.736.611,00	758.683.053	100	-
	Desa Borisallo	751.228.053	297.137.737	3.353.484	300.491.221	150.245.611,00	751.228.053	100	-
	Desa Belapunranga	699.848.053	275.367.101	4.572.120	279.939.221	139.969.611,00	699.848.053	100	-
	Desa Bontokassi	726.817.053	286.560.913	4.165.908	290.726.821	145.363.411,00	726.817.053	100	-
	Desa Belabori	708.158.053	278.388.677	4.874.544	283.263.221	141.631.611,00	708.158.053	100	-
<b>6</b>	<b>Kec.Bontomarannu</b>	<b>4.224.625.318</b>	<b>2.087.586.675</b>	<b>24.939.084</b>	<b>1.689.850.126</b>	<b>422.249.433</b>	<b>4.224.625.318</b>	<b>100</b>	<b>-</b>
	Desa pakatto	735.764.053	436.886.312	4.572.120	294.305.621		735.764.053	100	-
	Desa Nirannuang	702.611.053	417.783.224	3.783.408	281.044.421		702.611.053	100	-
	Desa Romangloe	698.170.053	275.484.613	3.783.408	279.268.021	139.634.011,00	698.170.053	100	-
	Desa Sokkolia	713.447.053	280.400.489	4.978.332	285.378.821	142.689.411,00	713.447.053	100	-
	Desa Mata Allo	699.630.053	276.196.113	3.655.908	279.852.021	139.926.011,00	699.630.053	100	-
	Desa Bili-bili	675.003.053	400.835.924	4.165.908	270.001.221		675.003.053	100	-
<b>7</b>	<b>Kec.Pallangga</b>	<b>8.843.141.636</b>	<b>4.102.110.479</b>	<b>52.209.417</b>	<b>3.537.256.652</b>	<b>1.151.565.088</b>	<b>8.843.141.636</b>	<b>100</b>	<b>-</b>
	Desa Bontoala	774.913.053	461.469.083	3.478.749	309.965.221	-	774.913.053	100	-

NO	NAMA DESA	PENYALURAN							
		Anggaran	TAHAP I	BPJS 1 %	TAHAP II	TAHAP III	TOTAL	%	SISA
(1)	(2)	(3)	(4)	(5)	(6)	(7)	(8)=(4)+(6)+(7)	(9)	(10)=(3)-(8)
	Desa Pallangga	741.764.053	291.321.077	5.384.544	296.705.621	148.352.811,00	741.764.053	100	-
	Desa Julubori	714.307.053	424.394.612	4.189.620	285.722.821	-	714.307.053	100	-
	Desa kampili	728.931.053	286.976.589	4.595.832	291.572.421	145.786.211,00	728.931.053	100	-
	Desa panakukang	736.444.053	290.388.001	4.189.620	294.577.621	147.288.811,00	736.444.053	100	-
	Desa Bontoramba	725.370.053	286.085.901	4.062.120	290.148.021	145.074.011,00	725.370.053	100	-
	Desa Jene tallasa	784.469.053	467.304.236	3.377.196	313.787.621		784.469.053	100	-
	Desa Julukanaya	718.583.053	283.243.601	4.189.620	287.433.221	143.716.611,00	718.583.053	100	-
	Desa Julupamai	686.561.053	270.028.589	4.595.832	274.624.421	137.312.211,00	686.561.053	100	-
	Desa Bunga Ejaya	711.303.053	279.112.965	5.408.256	284.521.221	142.260.611,00	711.303.053	100	-
	Desa Toddotoa	708.869.053	278.569.289	4.978.332	283.547.621	141.773.811,00	708.869.053	100	-
	Desa Taeng	811.627.053	483.216.536	3.759.696	324.650.821,00	-	811.627.053	100	-
<b>8</b>	<b>Kecamatan Bungaya</b>	<b>3.680.437.265</b>	<b>1.744.242.815</b>	<b>22.884.312</b>	<b>1.472.174.905</b>	<b>441.135.233</b>	<b>3.680.437.265</b>	<b>100</b>	<b>-</b>
	Desa Bontomanai	718.372.053	426.451.112	4.572.120	287.348.821		718.372.053	100	-
	Desa Buakkang	756.389.053	449.667.524	4.165.908	302.555.621		756.389.053	100	-
	Desa Bissoloro	735.168.053	289.065.177	5.002.044	294.067.221	147.033.611,00	735.168.053	100	-
	Desa Rannaloe	730.999.053	288.233.713	4.165.908	292.399.621	146.199.811,00	730.999.053	100	-
	Desa Mangempang	739.509.053	290.825.289	4.978.332	295.803.621	147.901.811,00	739.509.053	100	-
<b>9</b>	<b>Kecamatan Tombolopao</b>	<b>6.008.487.424</b>	<b>2.363.194.752</b>	<b>40.200.216</b>	<b>2.403.394.968</b>	<b>1.201.697.488</b>	<b>6.008.487.424</b>	<b>100</b>	<b>-</b>
	Desa Tabbinjai	734.788.053	288.936.889	4.978.332	293.915.221	146.957.611,00	734.788.053	100	-
	Desa Erelembang	779.104.053	305.850.865	5.790.756	311.641.621	155.820.811,00	779.104.053	100	-
	Desa Kanreapia	786.668.053	308.876.465	5.790.756	314.667.221	157.333.611,00	786.668.053	100	-
	Desa Pao	735.126.053	289.988.301	4.062.120	294.050.421	147.025.211,00	735.126.053	100	-
	Desa Balassuka	757.235.053	297.891.977	5.002.044	302.894.021	151.447.011,00	757.235.053	100	-
	Desa Mamampang	731.730.053	288.502.401	4.189.620	292.692.021	146.346.011,00	731.730.053	100	-
	Desa Tonasa	772.796.053	303.733.877	5.384.544	309.118.421	154.559.211,00	772.796.053	100	-
	Desa Bolaromang	711.040.053	279.413.977	5.002.044	284.416.021	142.208.011,00	711.040.053	100	-

NO	NAMA DESA	PENYALURAN							
		Anggaran	TAHAP I	BPJS 1 %	TAHAP II	TAHAP III	TOTAL	%	SISA
(1)	(2)	(3)	(4)	(5)	(6)	(7)	(8)=(4)+(6)+(7)	(9)	(10)=(3)-(8)
<b>10</b>	<b>Kecamatan Biringbulu</b>	<b>6.976.539.477</b>	<b>2.747.364.513</b>	<b>43.251.276</b>	<b>2.790.615.789</b>	<b>1.395.307.899</b>	<b>6.976.539.477</b>	<b>100</b>	<b>-</b>
	Desa Taring	929.145.053	364.242.417	7.415.604	371.658.021	185.829.011	929.145.053	100	-
	Desa Pencong	746.369.053	294.764.213	3.783.408	298.547.621	149.273.811	746.369.053	100	-
	Desa Berutallasa	803.535.053	316.435.689	4.978.332	321.414.021	160.707.011	803.535.053	100	-
	Desa Parangloe	781.805.053	308.022.401	4.699.620	312.722.021	156.361.011	781.805.053	100	-
	Desa Baturappe	769.603.053	303.245.389	4.595.832	307.841.221	153.920.611	769.603.053	100	-
	Desa Batumalonro	758.989.053	300.242.137	3.353.484	303.595.621	151.797.811	758.989.053	100	-
	Desa Borimasunggu	716.748.053	281.824.677	4.874.544	286.699.221	143.349.611	716.748.053	100	-
	Desa Lembang loe	747.453.053	294.409.101	4.572.120	298.981.221	149.490.611	747.453.053	100	-
	Desa Julukanaya	722.892.053	284.178.489	4.978.332	289.156.821	144.578.411	722.892.053	100	-
<b>11</b>	<b>Kecamatan Barombong</b>	<b>3.635.169.265</b>	<b>2.018.997.621</b>	<b>18.638.328</b>	<b>1.454.067.705</b>	<b>143.465.611</b>	<b>3.635.169.265</b>	<b>100</b>	<b>-</b>
	Desa Kanjilo	772.831.053	459.915.224	3.783.408	309.132.421		772.831.053	100	-
	Desa Moncobalang	725.830.053	432.654.548	2.843.484	290.332.021		725.830.053	100	-
	Desa Tinggimae	705.576.053	419.283.512	4.062.120	282.230.421		705.576.053	100	-
	Desa Biringala	713.604.053	424.402.736	3.759.696	285.441.621		713.604.053	100	-
	Desa Tamanyeleng	717.328.053	282.741.601	4.189.620	286.931.221	143.465.611,00	717.328.053	100	-
<b>12</b>	<b>Kecamatan Pattalassang</b>	<b>5.834.812.424</b>	<b>2.603.963.422</b>	<b>28.292.568</b>	<b>2.333.924.968</b>	<b>868.631.466</b>	<b>5.834.812.424</b>	<b>100</b>	<b>-</b>
	Desa Timbuseng	730.496.053	289.761.149	2.437.272	292.198.421	146.099.211,00	730.496.053	100	-
	Desa Palantikang	729.218.053	289.146.161	2.541.060	291.687.221	145.843.611,00	729.218.053	100	-
	Desa Sunggumanai	700.689.053	417.163.736	3.249.696	280.275.621		700.689.053	100	-
	Desa Paccele kang	733.807.053	288.926.989	4.595.832	293.522.821	146.761.411,00	733.807.053	100	-
	Desa Pattalasang	790.966.053	471.226.148	3.353.484	316.386.421	-	790.966.053	100	-
	Desa Jene'madingin	711.791.053	280.956.725	3.759.696	284.716.421	142.358.211,00	711.791.053	100	-
	Desa panaikang	736.841.053	290.570.513	4.165.908	294.736.421	147.368.211,00	736.841.053	100	-
	Desa Borong Pa'la'la	701.004.053	276.212.001	4.189.620	280.401.621	140.200.811,00	701.004.053	100	-
<b>13</b>	<b>Kecamatan Manuju</b>	<b>5.027.114.371</b>	<b>2.408.786.016</b>	<b>30.649.764</b>	<b>2.010.845.747</b>	<b>576.832.844</b>	<b>5.027.114.371</b>	<b>100</b>	<b>-</b>

NO	NAMA DESA	PENYALURAN							
		Anggaran	TAHAP I	BPJS 1 %	TAHAP II	TAHAP III	TOTAL	%	SISA
(1)	(2)	(3)	(4)	(5)	(6)	(7)	(8)=(4)+(6)+(7)	(9)	(10)=(3)-(8)
	Desa Manuju	725.459.053	285.587.789	4.595.832	290.183.621	145.091.811,00	725.459.053	100	-
	Desa Pattalikang	722.669.053	284.471.789	4.595.832	289.067.621	144.533.811,00	722.669.053	100	-
	Desa Tamalatea	715.559.053	282.034.001	4.189.620	286.223.621	143.111.811,00	715.559.053	100	-
	Desa Moncongloe	739.445.053	439.094.912	4.572.120	295.778.021		739.445.053	100	-
	Desa Bilalang	716.728.053	425.464.712	4.572.120	286.691.221		716.728.053	100	-
	Desa Tassese	720.477.053	283.722.489	4.468.332	288.190.821	144.095.411,00	720.477.053	100	-
	Desa Tanakaraeng	686.777.053	408.410.324	3.655.908	274.710.821		686.777.053	100	-
							-		
<b>14</b>	<b>Kecamatan Bontolempangan</b>	<b>5.692.254.424</b>	<b>2.675.375.225</b>	<b>32.585.976</b>	<b>2.276.901.768</b>	<b>707.391.455</b>	<b>5.692.254.424</b>	<b>100</b>	<b>-</b>
	Desa Julumate'ne	728.933.053	286.977.389	4.595.832	291.573.221	145.786.611,00	728.933.053	100	-
	Desa Bontolempangan	703.253.053	277.517.813	3.783.408	281.301.221	140.650.611,00	703.253.053	100	-
	Desa Lassa-lassa	699.609.053	416.388.236	3.377.196	279.843.621		699.609.053	100	-
	Desa Bontoloe	721.257.053	285.149.337	3.353.484	288.502.821	144.251.411,00	721.257.053	100	-
	Desa Pa'ladingang	738.446.053	438.495.512	4.572.120	295.378.421		738.446.053	100	-
	Desa Paranglompoa	717.242.053	424.960.688	5.384.544	286.896.821		717.242.053	100	-
	Desa Bontotangga	697.873.053	274.577.101	4.572.120	279.149.221	139.574.611,00	697.873.053	100	-
	Desa Ulujangang	685.641.053	271.309.149	2.947.272	274.256.421	137.128.211,00	685.641.053	100	-
<b>15</b>	<b>Kecamatan Bontonompo Selatan</b>	<b>5.947.730.424</b>	<b>2.345.146.483</b>	<b>33.945.685</b>	<b>2.379.092.168</b>	<b>1.189.546.088,00</b>	<b>5.947.730.424</b>	<b>100</b>	<b>-</b>
	Desa Sengka	735.518.053	288.832.816	5.374.405	294.207.221	147.103.611,00	735.518.053	100	-
	Desa Tanrara	775.522.053	306.019.201	4.189.620	310.208.821	155.104.411,00	775.522.053	100	-
	Desa Tindang	781.279.053	307.127.077	5.384.544	312.511.621	156.255.811,00	781.279.053	100	-
	Desa Pabbundukang	725.356.053	285.976.513	4.165.908	290.142.421	145.071.211,00	725.356.053	100	-
	Desa Bontosunggu	722.646.053	284.996.301	4.062.120	289.058.421	144.529.211,00	722.646.053	100	-
	Desa Salajangki	731.019.053	288.751.713	3.655.908	292.407.621	146.203.811,00	731.019.053	100	-
	Desa Salajo	692.528.053	275.282.585	1.728.636	277.011.221	138.505.611,00	692.528.053	100	-
	Desa Jipang	783.862.053	308.160.277	5.384.544	313.544.821	156.772.411,00	783.862.053	100	-

NO	NAMA DESA	PENYALURAN							
		Anggaran	TAHAP I	BPJS 1 %	TAHAP II	TAHAP III	TOTAL	%	SISA
(1)	(2)	(3)	(4)	(5)	(6)	(7)	(8)=(4)+(6)+(7)	(9)	(10)=(3)-(8)
<b>16</b>	<b>Kecamatan Parigi</b>	<b>3.753.697.265</b>	<b>1.787.927.141</b>	<b>21.239.186</b>	<b>1.501.478.905</b>	<b>443.052.033,00</b>	<b>3.753.697.265</b>	<b>100</b>	<b>-</b>
	Desa Majannang	763.175.053	452.902.988	5.002.044	305.270.021		763.175.053	100	-
	Desa Jonjo	754.346.053	298.791.149	2.947.272	301.738.421	150.869.211,00	754.346.053	100	-
	Desa Manimbahoi	775.262.053	460.246.602	4.910.630	310.104.821		775.262.053	100	-
	Desa Sicini	758.595.053	299.248.401	4.189.620	303.438.021	151.719.011,00	758.595.053	100	-
	Desa Bilanrengi	702.319.053	276.738.001	4.189.620	280.927.621	140.463.811,00	702.319.053	100	-
<b>17</b>	<b>Kecamatan Bajeng Barat</b>	<b>5.072.833.371</b>	<b>1.998.729.643</b>	<b>30.403.704</b>	<b>2.029.133.347</b>	<b>1.014.566.677,00</b>	<b>5.072.833.371</b>	<b>100</b>	<b>-</b>
	Desa Borimatangkasa	699.947.053	275.406.701	4.572.120	279.978.821	139.989.411,00	699.947.053	100	-
	Desa Mandalle	706.907.053	278.573.201	4.189.620	282.762.821	141.381.411,00	706.907.053	100	-
	Desa Manjalling	712.810.053	280.551.901	4.572.120	285.124.021	142.562.011,00	712.810.053	100	-
	Desa Gentungan	773.118.053	305.081.313	4.165.908	309.247.221	154.623.611,00	773.118.053	100	-
	Desa Tanabangka	726.025.053	285.431.689	4.978.332	290.410.021	145.205.011,00	726.025.053	100	-
	Desa Kalemandalle	713.509.053	281.237.713	4.165.908	285.403.621	142.701.811,00	713.509.053	100	-
	Desa Bontomanai	740.517.053	292.447.125	3.759.696	296.206.821	148.103.411,00	740.517.053	100	-
		<b>88.951.106.000</b>	<b>40.063.449.522</b>	<b>525.319.828</b>	<b>35.580.442.376</b>	<b>12.781.894.274</b>	<b>88.951.106.000</b>	<b>100</b>	<b>-</b>

**Pemerintah Kabupaten Gowa**  
**Daftar Jaminan Reklamasi**  
**Per 31 Desember 2023**

*(dalam rupiah)*

No	Nama Perusahaan	Nomor dan Tanggal SIUP	Total Biaya Reklamasi	Nilai Jaminan
				Rekening Bank BRI
1	2	3	4	5
1	PD. Holding Company (Gowa Mandiri)	No : 168/II/2015 Tgl : 09-02-2015	65.207.500,00	13.041.500,00
2	Akbar kadir	No : 254/III/2015 Tgl : 23-03-2015	12.163.000,00	6.081.500,00
3	PT. Catur Sakti Perkasa	No : 191/III/2014 Tgl : 10-03-2014	131.350.000,00	6.567.500,00
4	PD. Holding Company (Gowa Mandiri)	No : 215/IV/2014 Tgl : 10-04-2014	150.110.000,00	5.003.667,00
5	PD. Holding Company (Gowa Mandiri)	No : 216/IV/2014 Tgl : 14-04-2014	119.764.000,00	5.988.200,00
6	H. Haeruddin Sa'ga	No : 212/V/2014 Tgl : 21-05-2014	59.992.500,00	12.300.000,00
7	Muh. Syarif Saud	No : 244/V/2014 Tgl : 21-05-2014	29.090.000,00	7.300.000,00
8	PT. Putra Sejahtera Makassar	No : 257/VII/2014 Tgl : 07-07-2014	138.480.000,00	14.500.000,00
9	H. Haeruddin Sa'ga	No : 268/VII/2014 Tgl : 07-07-2014	43.250.000,00	13.200.000,00
10	PT. Catur Sakti Perkasa	No : 297/VIII/2014 Tgl : 21-08-2014	65.280.000,00	9.100.000,00
11	Ashari Setiawan, SE.	No : 357/IX/2014 Tgl : 18-09-2014	54.234.500,00	8.800.000,00
12	PT. Sinar Jaya Abdi ACC	No : 408/X/2014 Tgl : 21-10-2014	30.230.000,00	7.600.000,00
13	PD. Holding Company (Gowa Mandiri)	No : 414/XI/2014 Tgl : 04-11-2014	154.790.000,00	7.800.000,00
14	Ashari Setiawan, SE.	No : 203/II/2015 Tgl : 12-02-2015	33.115.000,00	6.650.000,00
15	PT. Harfiah Graha Persada	No : 127/I/2015 Tgl : 08-01-2015	34.460.000,00	6.900.000,00
16	Cikal Mas Semesta			6.400.000,00
<b>JUMLAH</b>				<b>137.232.367,00</b>
	Saldo Akhir berdasarkan Rekening Koran BRI per 31 Desember 2022			151.574.636,00
	Selisih (Bunga Rekening)			14.342.269,00
	<b>Saldo Akhir berdasarkan Rekening Koran BRI per 31 Desember 2023</b>			<b>152.591.678,00</b>
	Selisih (Bunga Rekening)			1.017.042,00

**Pemerintah Kabupaten Gowa**  
**Rincian Kas di Bendahara Pengeluaran**  
**Per 31 Desember 2023**

No	SKPD	Kas di Bendahara Pengeluaran per 31-12-2022			Jumlah Penyetoran pada Tahun 2023			Kas di Bendahara Pengeluaran per 31-12-2023		
		UUDP	Utang PFK	Jumlah	UUDP	Utang PFK	Jumlah	UUDP	Utang PFK	Jumlah
1	2	3	4	5	6	7	8	9	10	12
1	Dinas Pendidikan	47.942,00	-	47.942,00	47.942,00	-	47.942,00	108.806.021,00	-	108.806.021,00
2	Dinas Kesehatan	-	-	-	-	-	-	252.607.598,00	-	252.607.598,00
3	Badan Penanggulangan Bencana Daerah	-	-	-	-	-	-	1.485.700,00	-	1.485.700,00
4	Dinas Pemberdayaan Perempuan dan Perlindungan Anak	-	-	-	-	-	-	13.129.696,00	-	13.129.696,00
5	Satpol PP	2.580,00	-	2.580,00	2.580,00	-	2.580,00	50.734,00	-	50.734,00
6	Dinas Ketahanan Pangan	-	8.408.776,00	8.408.776,00	-	8.408.776,00	8.408.776,00	-	-	-
7	Kecamatan Barombong	1.000,00	-	1.000,00	1.000,00	-	1.000,00	-	-	-
8	Sekretaris Daerah	52.568.828,00	4.345.443,00	56.914.271,00	52.568.828,00	4.345.443,00	56.914.271,00	39.150.512,00	-	39.150.512,00
9	Kelurahan Lauwa	-	-	-	-	-	-	41.846.800,00	-	41.846.800,00
	<b>JUMLAH</b>	<b>52.620.350,00</b>	<b>12.754.219,00</b>	<b>65.374.569,00</b>	<b>52.620.350,00</b>	<b>12.754.219,00</b>	<b>65.374.569,00</b>	<b>457.077.061,00</b>	<b>-</b>	<b>457.077.061,00</b>

**PEMERINTAH KABUPATEN GOWA**  
**REKAPITULASI SURAT PENGESAHAN PENDAPATAN DAN BELANJA (SP2B)**  
**TAHUN ANGGARAN 2023**

SD

No.	NPSN	Nama Sekolah	Wilayah	Penerimaan				Belanja				Saldo Akhir Tahun 2023		
				Saldo Awal	BOSP Reguler	BOS Kinerja	Total Penerimaan	Belanja Operasi	Belanja Modal Aset Tetap	Belanja Modal Aset Tetap Lainnya	Total Belanja	Saldo Bank	Saldo Tunai (Utang Pajak)	Total
1	40313406	SD INPRES BARASA	Kec. Bajeng	-	41.400.000	-	41.400.000	41.050.000	350.000	-	41.400.000	-	-	-
2	40313407	SD INPRES BONE	Kec. Bajeng	-	166.500.000	22.500.000	189.000.000	151.385.300	12.500.000	25.114.700	189.000.000	-	-	-
3	40313375	SD INPRES BONTOBILA	Kec. Bajeng	-	120.600.000	-	120.600.000	110.390.000	8.000.000	2.210.000	120.600.000	-	-	-
4	40314226	SD INPRES BONTOBU NE	Kec. Bajeng	-	130.500.000	-	130.500.000	124.700.000	5.600.000	-	130.300.000	200.000	-	200.000
5	40313377	SD INPRES BORONGUNTI	Kec. Bajeng	-	167.400.000	-	167.400.000	160.365.000	4.500.000	2.535.000	167.400.000	-	-	-
6	40313429	SD INPRES BORONGUNTIA	Kec. Bajeng	-	140.400.000	22.500.000	162.900.000	159.470.000	2.000.000	1.430.000	162.900.000	-	-	-
7	40313562	SD INPRES BUKKANGRAKI	Kec. Bajeng	-	166.500.000	-	166.500.000	154.368.900	10.701.100	1.430.000	166.500.000	-	-	-
8	40313439	SD INPRES CINIAYO	Kec. Bajeng	-	120.600.000	-	120.600.000	105.688.000	13.950.000	962.000	120.600.000	-	-	-
9	40301358	SD INPRES JATIA	Kec. Bajeng	-	115.200.000	-	115.200.000	111.538.000	2.700.000	962.000	115.200.000	-	-	-
10	40300943	SD INPRES KALEBAJENG	Kec. Bajeng	-	93.600.000	-	93.600.000	90.525.000	2.750.000	325.000	93.600.000	-	-	-
11	40301386	SD INPRES LIMBUNG	Kec. Bajeng	-	197.100.000	-	197.100.000	184.890.000	10.000.000	2.210.000	197.100.000	-	-	-
12	40313401	SD INPRES MACCINI BAJI	Kec. Bajeng	-	64.800.000	-	64.800.000	61.650.000	2.500.000	650.000	64.800.000	-	533.173	533.173
13	40301393	SD INPRES MANURUKI	Kec. Bajeng	-	117.900.000	-	117.900.000	117.575.000	-	325.000	117.900.000	-	-	-
14	40314286	SD INPRES PABBENTENGANG	Kec. Bajeng	-	99.000.000	-	99.000.000	94.643.500	1.148.500	3.208.000	99.000.000	-	-	-
15	40300979	SD INPRES PAKKINGKINGANG	Kec. Bajeng	-	140.400.000	-	140.400.000	131.400.000	9.000.000	-	140.400.000	-	45.000	45.000
16	40301077	SD INPRES PALOMPONG	Kec. Bajeng	-	186.300.000	-	186.300.000	168.300.000	13.000.000	5.000.000	186.300.000	-	-	-
17	40300983	SD INPRES PANCIRO	Kec. Bajeng	-	55.800.000	-	55.800.000	54.447.000	1.028.000	325.000	55.800.000	-	273.672	273.672
18	40300962	SD INPRES PARANGREA	Kec. Bajeng	-	147.600.000	-	147.600.000	144.840.000	550.000	2.210.000	147.600.000	-	649.119	649.119
19	40313397	SD INPRES PARE-PARE	Kec. Bajeng	-	270.900.000	-	270.900.000	237.857.500	19.486.000	13.556.500	270.900.000	-	23.600	23.600
20	40313393	SD INPRES PATTINGALOANG	Kec. Bajeng	-	211.500.000	-	211.500.000	197.350.000	13.500.000	650.000	211.500.000	-	-	-
21	40301016	SD INPRES SUGITANGGA	Kec. Bajeng	-	74.700.000	-	74.700.000	69.656.000	3.000.000	2.044.000	74.700.000	-	-	-
22	40301138	SD INPRES TARANTANG	Kec. Bajeng	-	81.900.000	-	81.900.000	77.500.000	3.750.000	650.000	81.900.000	-	-	-
23	40300958	SD INPRES TEBBAKANG	Kec. Bajeng	-	139.500.000	-	139.500.000	133.130.000	5.200.000	1.170.000	139.500.000	-	-	-
24	40314204	SD NEGERI BONTOMAERO I	Kec. Bajeng	-	109.800.000	-	109.800.000	109.007.000	-	793.000	109.800.000	-	-	-
25	40300913	SD NEGERI BONTOMAERO II	Kec. Bajeng	-	170.100.000	-	170.100.000	154.942.000	12.500.000	2.658.000	170.100.000	-	-	-
26	40300951	SD NEGERI DOJA	Kec. Bajeng	-	171.000.000	-	171.000.000	165.350.000	1.900.000	3.750.000	171.000.000	-	-	-
27	40300937	SD NEGERI KUTULU	Kec. Bajeng	-	110.700.000	-	110.700.000	108.626.000	800.000	1.274.000	110.700.000	-	-	-
28	40300938	SD NEGERI LABBAKKANG	Kec. Bajeng	-	139.500.000	-	139.500.000	137.446.000	830.000	1.224.000	139.500.000	-	-	-
29	40301091	SD NEGERI LIMBUNG PUTERA	Kec. Bajeng	-	187.200.000	-	187.200.000	173.706.400	9.723.600	3.770.000	187.200.000	-	-	-
30	40301092	SD NEGERI LIMBUNG PUTERI	Kec. Bajeng	-	326.700.000	-	326.700.000	307.850.000	10.000.000	8.850.000	326.700.000	-	-	-
31	40301095	SD Negeri Lonrong	Kec. Bajeng	-	178.200.000	-	178.200.000	170.835.000	5.155.000	2.210.000	178.200.000	-	-	-
32	40313394	SD NEGERI PANCIRO	Kec. Bajeng	-	197.100.000	-	197.100.000	172.977.500	11.850.000	12.272.500	197.100.000	-	-	-
33	40301083	SD NEGERI PANNYANGKALANG	Kec. Bajeng	-	162.900.000	22.500.000	185.400.000	162.755.000	12.375.000	10.270.000	185.400.000	-	-	-
34	40301086	SD NEGERI PARE-PARE	Kec. Bajeng	-	98.100.000	-	98.100.000	96.670.000	-	1.430.000	98.100.000	-	-	-



No.	NPSN	Nama Sekolah	Wilayah	Penerimaan				Belanja				Saldo Akhir Tahun 2023		
				Saldo Awal	BOSP Reguler	BOS Kinerja	Total Penerimaan	Belanja Operasi	Belanja Modal Aset Tetap	Belanja Modal Aset Tetap Lainnya	Total Belanja	Saldo Bank	Saldo Tunai (Utang Pajak)	Total
35	40313563	SD NEGERI ROMANG RAPPOA	Kec. Bajeng	-	194.400.000	-	194.400.000	191.175.000	700.000	2.525.000	194.400.000	-	-	-
36	40301134	SD NEGERI TANETEA	Kec. Bajeng	-	161.100.000	-	161.100.000	150.453.000	10.647.000	-	161.100.000	-	-	-
37	40314256	SD INPRES BONTO TENE	Kec. Bajeng Barat	-	91.800.000	-	91.800.000	88.300.000	2.000.000	1.500.000	91.800.000	-	-	-
38	40301453	SD INPRES BONTOSUNGGU	Kec. Bajeng Barat	-	160.200.000	-	160.200.000	147.700.000	12.500.000	-	160.200.000	-	90.000	90.000
39	40301079	SD INPRES KAMPUNG PARANG	Kec. Bajeng Barat	-	99.900.000	-	99.900.000	94.900.000	3.500.000	1.500.000	99.900.000	-	-	-
40	40301098	SD INPRES MANDALLE	Kec. Bajeng Barat	-	153.000.000	22.500.000	175.500.000	175.500.000	-	-	175.500.000	-	-	-
41	40301395	SD INPRES MATTONTONGDARE	Kec. Bajeng Barat	-	135.000.000	-	135.000.000	125.000.000	8.500.000	1.500.000	135.000.000	-	-	-
42	40300984	SD INPRES PANNUJUANG	Kec. Bajeng Barat	-	90.000.000	22.500.000	112.500.000	104.800.000	4.300.000	3.400.000	112.500.000	-	-	-
43	40300988	SD INPRES TALABORONG	Kec. Bajeng Barat	-	130.500.000	-	130.500.000	125.300.000	5.200.000	-	130.500.000	-	-	-
44	40300989	SD INPRES TALAKUWE	Kec. Bajeng Barat	-	135.000.000	-	135.000.000	133.500.000	-	1.500.000	135.000.000	-	-	-
45	40314048	SD INPRES TAMATTIA	Kec. Bajeng Barat	-	143.100.000	-	143.100.000	139.950.000	1.650.000	1.500.000	143.100.000	-	60.000	60.000
46	40300930	SD NEGERI BONTOMANAI	Kec. Bajeng Barat	-	77.400.000	-	77.400.000	67.200.000	8.700.000	1.500.000	77.400.000	-	-	-
47	40300955	SD NEGERI GENTUNGANG	Kec. Bajeng Barat	-	144.900.000	-	144.900.000	142.400.000	1.000.000	1.500.000	144.900.000	-	-	-
48	40301101	SD NEGERI MANJALLING	Kec. Bajeng Barat	-	251.100.000	-	251.100.000	235.550.000	15.550.000	-	251.100.000	-	-	-
49	40301088	SD NEGERI MATTOANGING	Kec. Bajeng Barat	-	75.600.000	22.500.000	98.100.000	94.850.000	2.250.000	1.000.000	98.100.000	-	-	-
50	40314047	SD NEGERI TANABANGKA	Kec. Bajeng Barat	-	143.100.000	-	143.100.000	128.100.000	11.000.000	4.000.000	143.100.000	-	-	-
51	40314291	SD.INPRES DOANG	Kec. Bajeng Barat	-	92.700.000	-	92.700.000	87.700.000	3.500.000	1.500.000	92.700.000	-	-	-
52	40301471	SD INPRES BONTO CINDE TACCIRI	Kec. Barombong	-	144.000.000	-	144.000.000	144.000.000	-	-	144.000.000	-	-	-
53	40301469	SD INPRES BONTOA	Kec. Barombong	-	62.100.000	-	62.100.000	62.100.000	-	-	62.100.000	-	-	-
54	40301458	SD INPRES BONTOKARAMPUANG	Kec. Barombong	-	126.000.000	-	126.000.000	125.142.500	-	857.500	126.000.000	-	-	-
55	40301365	SD INPRES KALUKUANG BOKA	Kec. Barombong	-	160.200.000	-	160.200.000	160.200.000	-	-	160.200.000	-	-	-
56	40301384	SD INPRES KAMPUNG PARANG	Kec. Barombong	-	171.000.000	-	171.000.000	171.000.000	-	-	171.000.000	-	-	-
57	40301400	SD INPRES KARAMPUANG	Kec. Barombong	-	178.200.000	-	178.200.000	175.758.000	2.442.000	-	178.200.000	-	-	-
58	40301390	SD INPRES MALAKAYA	Kec. Barombong	-	135.000.000	-	135.000.000	135.000.000	-	-	135.000.000	-	-	-
59	40300969	SD INPRES PATTUNG	Kec. Barombong	-	253.800.000	-	253.800.000	236.800.000	17.000.000	-	253.800.000	-	-	-
60	40301009	SD INPRES SAPIRIA	Kec. Barombong	-	284.400.000	-	284.400.000	277.650.000	6.750.000	-	284.400.000	-	-	-
61	40300990	SD INPRES TAMANNYELENG	Kec. Barombong	-	511.200.000	-	511.200.000	489.615.000	4.600.000	16.985.000	511.200.000	-	-	-
62	40300995	SD INPRES TANGALLA	Kec. Barombong	-	419.400.000	-	419.400.000	397.431.500	21.936.000	-	419.367.500	32.500	-	32.500
63	40313348	SD NEGERI BONTO PAJJA	Kec. Barombong	-	252.900.000	-	252.900.000	208.353.200	5.400.000	39.146.800	252.900.000	-	-	-
64	40300914	SD NEGERI BONTOMANAI K	Kec. Barombong	-	385.200.000	-	385.200.000	370.326.000	14.874.000	-	385.200.000	-	-	-
65	40300931	SD NEGERI KALUKUANG	Kec. Barombong	-	312.300.000	-	312.300.000	302.210.000	8.200.000	1.890.000	312.300.000	-	-	-
66	40313295	SD NEGERI MONCOBALANG I	Kec. Barombong	-	132.300.000	-	132.300.000	114.636.100	550.000	17.113.900	132.300.000	-	-	-
67	40313296	SD NEGERI MONCOBALANG II	Kec. Barombong	-	110.700.000	-	110.700.000	110.700.000	-	-	110.700.000	-	-	-
68	40301421	SD INPRES BAE-BAE	Kec. Biring Bulu	-	90.900.000	-	90.900.000	90.900.000	-	-	90.900.000	-	-	-
69	40313409	SD INPRES BANGKA-BANGKALA	Kec. Biring Bulu	-	137.700.000	-	137.700.000	137.700.000	-	-	137.700.000	-	-	-
70	40314431	SD INPRES BANGKOWA	Kec. Biring Bulu	-	112.500.000	22.500.000	135.000.000	135.000.000	-	-	135.000.000	-	-	-
71	40313936	SD INPRES BORIMASUNGGU	Kec. Biring Bulu	-	69.300.000	-	69.300.000	69.300.000	-	-	69.300.000	-	-	-
72	40314478	SD INPRES BORONGNGARA	Kec. Biring Bulu	-	92.700.000	-	92.700.000	92.700.000	-	-	92.700.000	-	-	-

No.	NPSN	Nama Sekolah	Wilayah	Penerimaan				Belanja				Saldo Akhir Tahun 2023			
				Saldo Awal	BOSP Reguler	BOS Kinerja	Total Penerimaan	Belanja Operasi	Belanja Modal Aset Tetap	Belanja Modal Aset Tetap Lainnya	Total Belanja	Saldo Bank	Saldo Tunai (Utang Pajak)	Total	
73	40301376	SD INPRES BUNGASUNGGU	Kec. Biring Bulu	-	50.400.000	22.500.000	72.900.000	72.900.000	-	-	-	72.900.000	-	-	-
74	40301378	SD INPRES CINIAYO	Kec. Biring Bulu	-	41.400.000	-	41.400.000	41.400.000	-	-	-	41.400.000	-	-	-
75	40318323	SD INPRES KALUARA	Kec. Biring Bulu	-	62.100.000	22.500.000	84.600.000	84.600.000	-	-	-	84.600.000	-	-	-
76	40314507	SD INPRES KAMPUNG BERU	Kec. Biring Bulu	-	102.600.000	-	102.600.000	99.900.000	2.700.000	-	-	102.600.000	-	25.225	25.225
77	40300935	SD INPRES KARAMASA	Kec. Biring Bulu	-	98.100.000	-	98.100.000	98.100.000	-	-	-	98.100.000	-	-	-
78	40314517	SD INPRES LEMBANG-LEMBANG	Kec. Biring Bulu	-	45.900.000	-	45.900.000	45.900.000	-	-	-	45.900.000	-	-	-
79	40314062	SD INPRES MALONJO	Kec. Biring Bulu	-	98.100.000	-	98.100.000	98.100.000	-	-	-	98.100.000	-	-	-
80	40300965	SD INPRES PATAUNG	Kec. Biring Bulu	-	73.800.000	-	73.800.000	73.800.000	-	-	-	73.800.000	-	-	-
81	40300992	SD INPRES TANABERU	Kec. Biring Bulu	-	211.500.000	-	211.500.000	211.500.000	-	-	-	211.500.000	-	-	-
82	40300996	SD INPRES TARING	Kec. Biring Bulu	-	144.900.000	-	144.900.000	144.900.000	-	-	-	144.900.000	-	-	-
83	40300919	SD INPRES TONRORATTANG	Kec. Biring Bulu	-	88.200.000	-	88.200.000	88.200.000	-	-	-	88.200.000	-	-	-
84	40314423	SD NEGERI BANGKALALOE	Kec. Biring Bulu	-	53.100.000	22.500.000	75.600.000	75.600.000	-	-	-	75.600.000	-	-	-
85	40300905	SD NEGERI BATURAPPE	Kec. Biring Bulu	-	83.700.000	-	83.700.000	71.200.000	7.500.000	5.000.000	-	83.700.000	-	-	-
86	40300939	SD NEGERI LAUWA	Kec. Biring Bulu	-	98.100.000	-	98.100.000	97.300.000	800.000	-	-	98.100.000	-	-	-
87	40301087	SD NEGERI PENCONG	Kec. Biring Bulu	-	135.000.000	-	135.000.000	135.000.000	-	-	-	135.000.000	-	-	-
88	40301129	SD NEGERI SANRANGAN	Kec. Biring Bulu	-	103.500.000	-	103.500.000	103.500.000	-	-	-	103.500.000	-	18.018	18.018
89	40301139	SD NEGERI TARING	Kec. Biring Bulu	-	99.900.000	22.500.000	122.400.000	111.323.500	-	11.076.500	-	122.400.000	-	-	-
90	40313419	SD NEGERI TOMPONA	Kec. Biring Bulu	-	108.900.000	-	108.900.000	108.900.000	-	-	-	108.900.000	-	243.600	243.600
91	40313354	SD NEGERI TONRORITA	Kec. Biring Bulu	-	103.500.000	22.500.000	126.000.000	126.000.000	-	-	-	126.000.000	-	-	-
92	40314505	SD INPRES BARUA	Kec. Bontolempangan	-	98.100.000	-	98.100.000	86.340.000	2.760.000	9.000.000	-	98.100.000	-	506.216	506.216
93	40314504	SD INPRES BONTOKURA	Kec. Bontolempangan	-	57.600.000	-	57.600.000	56.650.000	-	950.000	-	57.600.000	-	251.295	251.295
94	40314308	SD INPRES BONTOLOE	Kec. Bontolempangan	-	134.100.000	-	134.100.000	127.400.000	6.700.000	-	-	134.100.000	-	-	-
95	69897014	SD INPRES BORONGBULO	Kec. Bontolempangan	-	45.900.000	-	45.900.000	45.900.000	-	-	-	45.900.000	-	-	-
96	40313424	SD INPRES JULUMATENE	Kec. Bontolempangan	-	135.000.000	-	135.000.000	126.500.000	8.500.000	-	-	135.000.000	-	842.341	842.341
97	40314471	SD INPRES LANGKOWA	Kec. Bontolempangan	-	58.500.000	-	58.500.000	56.000.000	2.500.000	-	-	58.500.000	-	-	-
98	40301399	SD INPRES LEMOA	Kec. Bontolempangan	-	74.700.000	22.500.000	97.200.000	97.200.000	-	-	-	97.200.000	-	-	-
99	40301397	SD INPRES OMPOA	Kec. Bontolempangan	-	99.900.000	-	99.900.000	92.900.000	4.500.000	2.500.000	-	99.900.000	-	-	-
100	40300994	SD INPRES TANAPANGKAYA	Kec. Bontolempangan	-	83.700.000	-	83.700.000	75.700.000	8.000.000	-	-	83.700.000	-	-	-
101	40301090	SD NEGERI LEMOA	Kec. Bontolempangan	-	72.000.000	22.500.000	94.500.000	94.500.000	-	-	-	94.500.000	-	-	-
102	40301001	SD NEGERI MALENGU	Kec. Bontolempangan	-	54.000.000	-	54.000.000	50.500.000	3.500.000	-	-	54.000.000	-	-	-
103	40313425	SD NEGERI PALADINGAN	Kec. Bontolempangan	-	99.900.000	-	99.900.000	89.850.000	10.050.000	-	-	99.900.000	-	-	-
104	40300926	SDI.BALIANGAN	Kec. Bontolempangan	-	56.700.000	-	56.700.000	52.009.000	4.691.000	-	-	56.700.000	-	73.874	73.874
105	40314422	SD INPRES BALANGPAPA	Kec. Bontomarannu	-	156.600.000	-	156.600.000	156.600.000	-	-	-	156.600.000	-	-	-
106	40314250	SD INPRES BONTO-BONTO	Kec. Bontomarannu	-	177.300.000	-	177.300.000	168.345.000	5.500.000	3.455.000	-	177.300.000	-	-	-
107	40313733	SD INPRES BONTOMANAI	Kec. Bontomarannu	-	137.700.000	-	137.700.000	133.335.000	-	4.365.000	-	137.700.000	-	-	-
108	40313737	SD INPRES BORONGKALUKU	Kec. Bontomarannu	-	283.500.000	-	283.500.000	273.245.000	10.255.000	-	-	283.500.000	-	-	-
109	40314254	SD INPRES BORONGRAPPO	Kec. Bontomarannu	-	169.200.000	-	169.200.000	153.100.000	10.000.000	6.100.000	-	169.200.000	-	-	-
110	40313788	SD INPRES MAWANG	Kec. Bontomarannu	-	195.300.000	-	195.300.000	195.300.000	-	-	-	195.300.000	-	-	-

No.	NPSN	Nama Sekolah	Wilayah	Penerimaan				Belanja				Saldo Akhir Tahun 2023		
				Saldo Awal	BOSP Reguler	BOS Kinerja	Total Penerimaan	Belanja Operasi	Belanja Modal Aset Tetap	Belanja Modal Aset Tetap Lainnya	Total Belanja	Saldo Bank	Saldo Tunai (Utang Pajak)	Total
111	40300977	SD INPRES PAKATTO	Kec. Bontomarannu	-	324.000.000	-	324.000.000	317.375.000	700.000	5.925.000	324.000.000	-	-	-
112	40313734	SD INPRES PAKATTO CADDI	Kec. Bontomarannu	-	262.800.000	-	262.800.000	258.833.000	750.000	3.217.000	262.800.000	-	-	-
113	40300987	SD INPRES SAMAYA	Kec. Bontomarannu	-	71.100.000	-	71.100.000	70.125.000	-	975.000	71.100.000	-	-	-
114	40314199	SD INPRES SANDIKKA	Kec. Bontomarannu	-	294.300.000	-	294.300.000	291.360.000	-	2.940.000	294.300.000	-	325.458	325.458
115	40301010	SD INPRES SARITENE	Kec. Bontomarannu	-	200.700.000	-	200.700.000	192.320.000	4.600.000	3.780.000	200.700.000	-	-	-
116	40313736	SD INPRES SONGKOLO	Kec. Bontomarannu	-	248.400.000	-	248.400.000	235.505.000	6.385.000	6.510.000	248.400.000	-	-	-
117	40300904	SD NEGERI BILI-BILI	Kec. Bontomarannu	-	227.700.000	-	227.700.000	225.200.000	2.500.000	-	227.700.000	-	-	-
118	40300909	SD NEGERI BONTOTENE	Kec. Bontomarannu	-	185.400.000	-	185.400.000	175.415.000	8.285.000	1.700.000	185.400.000	-	-	-
119	40300945	SD NEGERI BORONGKALUKU	Kec. Bontomarannu	-	180.000.000	-	180.000.000	168.350.000	3.300.000	8.350.000	180.000.000	-	-	-
120	40300947	SD NEGERI CENTRE MAWANG	Kec. Bontomarannu	-	547.200.000	-	547.200.000	497.285.000	36.175.000	13.740.000	547.200.000	-	-	-
121	40301078	SD NEGERI PANAUKANG	Kec. Bontomarannu	-	164.700.000	22.500.000	187.200.000	182.500.000	-	4.700.000	187.200.000	-	-	-
122	40314273	SD NEGERI UNGGULAN BONTOMANAI	Kec. Bontomarannu	-	469.800.000	-	469.800.000	459.290.000	7.110.000	3.400.000	469.800.000	-	-	-
123	40301420	SD INPRES ALERANG	Kec. Bontonompo	-	83.700.000	-	83.700.000	81.500.000	2.200.000	-	83.700.000	-	53.000	53.000
124	40314475	SD INPRES BALABURU	Kec. Bontonompo	-	83.700.000	-	83.700.000	83.700.000	-	-	83.700.000	-	409.250	409.250
125	40314274	SD INPRES BATEGULUNG	Kec. Bontonompo	-	140.400.000	-	140.400.000	140.400.000	-	-	140.400.000	-	-	-
126	40301462	SD INPRES BILONGA	Kec. Bontonompo	-	125.100.000	-	125.100.000	125.100.000	-	-	125.100.000	-	-	-
127	40314493	SD INPRES BONTOMANAI	Kec. Bontonompo	-	113.400.000	-	113.400.000	103.212.000	-	10.188.000	113.400.000	-	-	-
128	40301447	SD INPRES BONTOMARINRA	Kec. Bontonompo	-	69.300.000	-	69.300.000	69.300.000	-	-	69.300.000	-	-	-
129	40313199	SD INPRES BONTORANNO	Kec. Bontonompo	-	243.000.000	-	243.000.000	235.000.000	8.000.000	-	243.000.000	-	757.157	757.157
130	40314249	SD INPRES BONTORANNU	Kec. Bontonompo	-	55.800.000	-	55.800.000	55.800.000	-	-	55.800.000	-	-	-
131	40301452	SD INPRES BONTOSALLANG	Kec. Bontonompo	-	81.000.000	-	81.000.000	81.000.000	-	-	81.000.000	-	-	-
132	40301374	SD INPRES BULOGADING I	Kec. Bontonompo	-	68.400.000	-	68.400.000	65.300.000	3.100.000	-	68.400.000	-	-	-
133	40314413	SD INPRES BULOGADING II	Kec. Bontonompo	-	116.100.000	-	116.100.000	112.900.000	3.200.000	-	116.100.000	-	98.108	98.108
134	40301367	SD INPRES KAMPUNG MEJANG	Kec. Bontonompo	-	164.700.000	-	164.700.000	158.700.000	3.500.000	2.500.000	164.700.000	-	-	-
135	40301402	SD INPRES KATANGKA	Kec. Bontonompo	-	119.700.000	-	119.700.000	119.700.000	-	-	119.700.000	-	-	-
136	40300986	SD INPRES SALEKOWA	Kec. Bontonompo	2.000	50.398.000	-	50.400.000	50.400.000	-	-	50.400.000	-	-	-
137	40301002	SD INPRES TABINJAI	Kec. Bontonompo	-	109.800.000	22.500.000	132.300.000	129.750.000	2.000.000	550.000	132.300.000	-	297.000	297.000
138	40301017	SD INPRES TABUAKKANG	Kec. Bontonompo	-	148.500.000	-	148.500.000	146.500.000	2.000.000	-	148.500.000	-	198.000	198.000
139	40314276	SD NEGERI ANASSAPPU	Kec. Bontonompo	-	184.500.000	-	184.500.000	171.700.000	12.800.000	-	184.500.000	-	-	-
140	40314474	SD NEGERI BAREMBENG I	Kec. Bontonompo	-	144.000.000	-	144.000.000	124.850.000	19.150.000	-	144.000.000	-	50.000	50.000
141	40300916	SD NEGERI BAREMBENG II	Kec. Bontonompo	-	185.400.000	22.500.000	207.900.000	207.900.000	-	-	207.900.000	-	-	-
142	40314480	SD NEGERI BONTONOMPO	Kec. Bontonompo	-	103.500.000	-	103.500.000	103.500.000	-	-	103.500.000	-	-	-
143	40314468	SD NEGERI BONTORIKONG	Kec. Bontonompo	-	190.800.000	-	190.800.000	190.200.000	600.000	-	190.800.000	-	-	-
144	40314503	SD NEGERI BORONGKANANG	Kec. Bontonompo	-	137.700.000	-	137.700.000	108.019.100	9.000.000	20.680.900	137.700.000	-	-	-
145	40314428	SD NEGERI KALASE RENA	Kec. Bontonompo	-	207.000.000	-	207.000.000	201.330.000	5.670.000	-	207.000.000	-	212.568	212.568
146	40313743	SD NEGERI KALUARRANG	Kec. Bontonompo	-	112.500.000	-	112.500.000	112.500.000	-	-	112.500.000	-	-	-
147	40314477	SD NEGERI KAREBASSE	Kec. Bontonompo	-	129.600.000	-	129.600.000	128.850.000	750.000	-	129.600.000	-	-	-
148	40301142	SD NEGERI KOKOWA	Kec. Bontonompo	-	129.600.000	22.500.000	152.100.000	142.000.000	10.100.000	-	152.100.000	-	-	-

No.	NPSN	Nama Sekolah	Wilayah	Penerimaan				Belanja				Saldo Akhir Tahun 2023		
				Saldo Awal	BOSP Reguler	BOS Kinerja	Total Penerimaan	Belanja Operasi	Belanja Modal Aset Tetap	Belanja Modal Aset Tetap Lainnya	Total Belanja	Saldo Bank	Saldo Tunai (Utang Pajak)	Total
149	40313742	SD NEGERI RAPPOKALELENG	Kec. Bontonompo	-	253.800.000	-	253.800.000	250.300.000	3.500.000	-	253.800.000	-	-	-
150	40314385	SD NEGERI ROMANGLASA	Kec. Bontonompo	-	135.900.000	-	135.900.000	126.900.000	9.000.000	-	135.900.000	-	-	-
151	40301464	SD INPRES BISARA	Kec. Bontonompo Selatan	-	90.000.000	-	90.000.000	90.000.000	-	-	90.000.000	-	-	-
152	40301443	SD INPRES BONTOMALETTE	Kec. Bontonompo Selatan	-	60.300.000	-	60.300.000	60.300.000	-	-	60.300.000	-	488.657	488.657
153	40301381	SD INPRES GALLANG	Kec. Bontonompo Selatan	-	85.500.000	-	85.500.000	84.600.000	900.000	-	85.500.000	-	-	-
154	40301371	SD INPRES ISOKA	Kec. Bontonompo Selatan	-	92.700.000	-	92.700.000	92.700.000	-	-	92.700.000	-	-	-
155	40314426	SD INPRES JIPANG	Kec. Bontonompo Selatan	-	126.900.000	-	126.900.000	118.900.000	8.000.000	-	126.900.000	-	-	-
156	40301362	SD INPRES KADUNDUNGANG	Kec. Bontonompo Selatan	-	141.300.000	-	141.300.000	140.500.000	800.000	-	141.300.000	-	-	-
157	40301366	SD INPRES KAMPUNG PARANG	Kec. Bontonompo Selatan	-	122.400.000	-	122.400.000	118.900.000	3.500.000	-	122.400.000	-	-	-
158	40300959	SD INPRES PABUNDUKANG	Kec. Bontonompo Selatan	-	152.100.000	-	152.100.000	147.100.000	5.000.000	-	152.100.000	-	-	-
159	40300976	SD INPRES PAJOKKI	Kec. Bontonompo Selatan	-	91.800.000	-	91.800.000	91.800.000	-	-	91.800.000	-	450.894	450.894
160	40300980	SD INPRES PAMANDONGANG	Kec. Bontonompo Selatan	-	93.600.000	-	93.600.000	93.600.000	-	-	93.600.000	-	-	-
161	40301013	SD INPRES SENGKA	Kec. Bontonompo Selatan	-	171.900.000	-	171.900.000	169.500.000	2.400.000	-	171.900.000	-	-	-
162	40301003	SD INPRES SOROBAYA	Kec. Bontonompo Selatan	-	81.900.000	-	81.900.000	81.900.000	-	-	81.900.000	-	-	-
163	40300923	SD NEGERI ALLUKA	Kec. Bontonompo Selatan	-	156.600.000	-	156.600.000	148.600.000	8.000.000	-	156.600.000	-	118.176	118.176
164	40300911	SD NEGERI BONTOCINIAYO	Kec. Bontonompo Selatan	-	27.900.000	-	27.900.000	27.900.000	-	-	27.900.000	-	-	-
165	40313240	SD NEGERI CAMBAJAWAYA	Kec. Bontonompo Selatan	-	159.300.000	-	159.300.000	159.300.000	-	-	159.300.000	-	-	-
166	40313239	SD NEGERI KADUNDUNGANG	Kec. Bontonompo Selatan	-	24.300.000	-	24.300.000	23.750.000	550.000	-	24.300.000	-	-	-
167	40313241	SD NEGERI SABBALA	Kec. Bontonompo Selatan	-	178.200.000	-	178.200.000	175.700.000	2.500.000	-	178.200.000	-	619.369	619.369
168	40301103	SD NEGERI SALAJO	Kec. Bontonompo Selatan	-	60.300.000	-	60.300.000	58.719.200	1.580.800	-	60.300.000	-	89.600	89.600
169	40301136	SD NEGERI TANRARA	Kec. Bontonompo Selatan	-	160.200.000	-	160.200.000	157.800.000	2.400.000	-	160.200.000	-	-	-
170	40313238	SD NEGERI TINDANG	Kec. Bontonompo Selatan	-	170.100.000	-	170.100.000	167.600.000	2.500.000	-	170.100.000	-	-	-
171	40301459	SD INPRES BATUNAPARA	Kec. Bungaya	-	60.300.000	-	60.300.000	60.300.000	-	-	60.300.000	-	-	-
172	40314589	SD INPRES BONTOMANAI	Kec. Bungaya	-	31.500.000	22.500.000	54.000.000	54.000.000	-	-	54.000.000	-	-	-
173	40301372	SD INPRES BONTOSUNGGU	Kec. Bungaya	-	67.500.000	-	67.500.000	67.500.000	-	-	67.500.000	-	-	-
174	40313302	SD INPRES JENEBATU	Kec. Bungaya	-	85.500.000	-	85.500.000	80.500.000	5.000.000	-	85.500.000	-	-	-
175	40313297	SD INPRES MANGEMPANG	Kec. Bungaya	-	94.500.000	-	94.500.000	85.500.000	9.000.000	-	94.500.000	-	-	-
176	40314270	SD INPRES MONCONGAN	Kec. Bungaya	-	65.700.000	-	65.700.000	65.700.000	-	-	65.700.000	-	525.937	525.937
177	40313301	SD INPRES PARANGBERU	Kec. Bungaya	-	79.200.000	-	79.200.000	77.200.000	2.000.000	-	79.200.000	-	-	-
178	40313303	SD INPRES PARANGKANTISANG	Kec. Bungaya	-	51.300.000	-	51.300.000	51.300.000	-	-	51.300.000	-	-	-
179	40300972	SD INPRES PARANG-PARANG	Kec. Bungaya	-	50.400.000	-	50.400.000	46.515.000	3.885.000	-	50.400.000	-	-	-
180	40301008	SD INPRES SAPAYA	Kec. Bungaya	-	162.000.000	-	162.000.000	145.749.900	16.250.100	-	162.000.000	-	84.000	84.000
181	40301011	SD INPRES SARRAANGIN	Kec. Bungaya	-	108.900.000	-	108.900.000	105.000.000	3.900.000	-	108.900.000	-	-	-
182	40300997	SD INPRES TAROWANG	Kec. Bungaya	-	95.400.000	22.500.000	117.900.000	117.900.000	-	-	117.900.000	-	-	-
183	40313298	SD INPRES TUMBUH	Kec. Bungaya	-	59.400.000	-	59.400.000	54.652.900	4.747.100	-	59.400.000	-	-	-
184	40300902	SD NEGERI BISSOLORO	Kec. Bungaya	-	87.300.000	22.500.000	109.800.000	109.800.000	-	-	109.800.000	-	683.566	683.566
185	40313365	SD NEGERI SAPAYA	Kec. Bungaya	-	62.100.000	-	62.100.000	62.100.000	-	-	62.100.000	-	-	-
186	40301109	SD NEGERI ULUJANGAN	Kec. Bungaya	-	29.700.000	22.500.000	52.200.000	52.200.000	-	-	52.200.000	-	-	-

No.	NPSN	Nama Sekolah	Wilayah	Penerimaan				Belanja				Saldo Akhir Tahun 2023		
				Saldo Awal	BOSP Reguler	BOS Kinerja	Total Penerimaan	Belanja Operasi	Belanja Modal Aset Tetap	Belanja Modal Aset Tetap Lainnya	Total Belanja	Saldo Bank	Saldo Tunai (Utang Pajak)	Total
187	40314394	SD INPRES BENGO	Kec. Manuju	-	68.400.000	-	68.400.000	66.900.000	1.500.000	-	68.400.000	-	50.000	50.000
188	40314395	SD INPRES BENGO 2	Kec. Manuju	-	45.900.000	-	45.900.000	42.853.000	2.100.000	947.000	45.900.000	-	-	-
189	40314460	SD INPRES CONGGORO	Kec. Manuju	-	64.800.000	-	64.800.000	64.800.000	-	-	64.800.000	-	-	-
190	40314313	SD INPRES GANTARANGPANGI	Kec. Manuju	-	24.300.000	-	24.300.000	24.300.000	-	-	24.300.000	-	-	-
191	40314427	SD INPRES KANANGA	Kec. Manuju	-	36.900.000	22.500.000	59.400.000	58.525.000	-	875.000	59.400.000	-	-	-
192	40314436	SD INPRES LATA	Kec. Manuju	-	96.300.000	-	96.300.000	90.325.000	5.000.000	975.000	96.300.000	-	-	-
193	40314472	SD INPRES PANNYIKOKANG	Kec. Manuju	-	48.600.000	22.500.000	71.100.000	68.100.000	3.000.000	-	71.100.000	-	-	-
194	40314293	SD INPRES PASSUAKKANG	Kec. Manuju	-	84.600.000	22.500.000	107.100.000	104.100.000	3.000.000	-	107.100.000	-	-	-
195	40314295	SD INPRES PATTALLIKANG	Kec. Manuju	-	137.700.000	-	137.700.000	117.508.500	20.191.500	-	137.700.000	-	342.947	342.947
196	40300968	SD INPRES PATTIRO	Kec. Manuju	-	50.400.000	22.500.000	72.900.000	70.750.000	1.500.000	650.000	72.900.000	-	-	-
197	40314410	SD INPRES PORONG	Kec. Manuju	-	113.400.000	-	113.400.000	107.247.000	5.700.000	453.000	113.400.000	-	-	-
198	40314046	SD INPRES TAMALATEA	Kec. Manuju	-	60.300.000	22.500.000	82.800.000	79.800.000	3.000.000	-	82.800.000	-	-	-
199	40314435	SD INPRES TANAKARAENG	Kec. Manuju	-	187.200.000	-	187.200.000	177.240.000	9.960.000	-	187.200.000	-	-	-
200	40314511	SD NEGERI PARANGLOE LATA	Kec. Manuju	-	85.500.000	-	85.500.000	77.996.000	7.504.000	-	85.500.000	-	-	-
201	40314244	SD NEGERI TASSESE	Kec. Manuju	-	99.900.000	-	99.900.000	96.900.000	3.000.000	-	99.900.000	-	-	-
202	40313210	SD INPRES ANA GOWA	Kec. Pallangga	-	558.000.000	-	558.000.000	542.800.000	11.600.000	3.600.000	558.000.000	-	-	-
203	40313934	SD INPRES BALINAPPANG	Kec. Pallangga	-	108.000.000	-	108.000.000	108.000.000	-	-	108.000.000	-	-	-
204	40314469	SD INPRES BELAKA	Kec. Pallangga	-	344.700.000	-	344.700.000	341.525.000	3.175.000	-	344.700.000	-	-	-
205	40313560	SD INPRES BIRINGKALORO	Kec. Pallangga	-	336.600.000	-	336.600.000	336.600.000	-	-	336.600.000	-	-	-
206	40301470	SD INPRES BONTOALA I	Kec. Pallangga	-	396.000.000	22.500.000	418.500.000	397.200.000	7.700.000	13.600.000	418.500.000	-	-	-
207	40313532	SD INPRES BONTOALA II	Kec. Pallangga	-	417.600.000	-	417.600.000	385.700.000	27.500.000	4.400.000	417.600.000	-	-	-
208	40301455	SD INPRES BORONG BILALANG	Kec. Pallangga	-	160.200.000	-	160.200.000	157.340.000	2.600.000	260.000	160.200.000	-	-	-
209	40313361	SD INPRES BORONGKARAMASA	Kec. Pallangga	-	148.500.000	-	148.500.000	145.186.000	3.050.000	264.000	148.500.000	-	-	-
210	40313501	SD INPRES BORONGTALA	Kec. Pallangga	-	59.400.000	-	59.400.000	59.400.000	-	-	59.400.000	-	-	-
211	40301359	SD INPRES JENETALLASA	Kec. Pallangga	-	304.200.000	-	304.200.000	289.400.000	10.550.000	4.250.000	304.200.000	-	-	-
212	40301368	SD INPRES KAMPILI	Kec. Pallangga	-	186.300.000	-	186.300.000	167.900.000	18.400.000	-	186.300.000	-	-	-
213	40314416	SD INPRES LAMBENGI	Kec. Pallangga	-	644.400.000	-	644.400.000	619.600.000	19.800.000	5.000.000	644.400.000	-	-	-
214	40301398	SD INPRES LIKULOE	Kec. Pallangga	-	117.900.000	22.500.000	140.400.000	140.400.000	-	-	140.400.000	-	-	-
215	40313521	SD INPRES PAKU	Kec. Pallangga	-	264.600.000	-	264.600.000	251.600.000	13.000.000	-	264.600.000	-	-	-
216	40313344	SD INPRES PALLANGGA	Kec. Pallangga	-	271.800.000	-	271.800.000	269.100.000	-	2.700.000	271.800.000	-	-	-
217	40313211	SD INPRES PANGKABINANGA	Kec. Pallangga	-	388.800.000	-	388.800.000	371.200.000	17.600.000	-	388.800.000	-	213.063	213.063
218	40313489	SD INPRES PARANGBANOA	Kec. Pallangga	-	161.100.000	-	161.100.000	143.450.000	17.650.000	-	161.100.000	-	-	-
219	40300973	SD INPRES PARANGMALENGU	Kec. Pallangga	-	105.300.000	-	105.300.000	101.100.000	4.200.000	-	105.300.000	-	-	-
220	40313379	SD INPRES RITAYA	Kec. Pallangga	-	43.200.000	-	43.200.000	40.200.000	3.000.000	-	43.200.000	-	-	-
221	40313487	SD INPRES SANRANGAN	Kec. Pallangga	-	454.500.000	-	454.500.000	432.937.400	12.150.600	9.412.000	454.500.000	-	-	-
222	40301015	SD INPRES SOGAYA	Kec. Pallangga	-	153.000.000	-	153.000.000	144.988.000	7.700.000	312.000	153.000.000	-	-	-
223	40313360	SD INPRES TATTAKANG	Kec. Pallangga	-	373.500.000	-	373.500.000	351.200.000	22.300.000	-	373.500.000	-	-	-
224	40313515	SD INPRES TETE BATU	Kec. Pallangga	-	420.300.000	-	420.300.000	406.480.000	3.500.000	10.320.000	420.300.000	-	-	-

No.	NPSN	Nama Sekolah	Wilayah	Penerimaan				Belanja				Saldo Akhir Tahun 2023		
				Saldo Awal	BOSP Reguler	BOS Kinerja	Total Penerimaan	Belanja Operasi	Belanja Modal Aset Tetap	Belanja Modal Aset Tetap Lainnya	Total Belanja	Saldo Bank	Saldo Tunai (Utang Pajak)	Total
225	40313502	SD INPRES TETEBATU I	Kec. Pallangga	-	451.800.000	-	451.800.000	387.953.600	9.500.000	54.346.400	451.800.000	-	-	-
226	40313486	SD INPRES WATU-WATU	Kec. Pallangga	-	110.700.000	-	110.700.000	110.700.000	-	-	110.700.000	-	-	-
227	40300903	SD NEGERI BIRING BALANG	Kec. Pallangga	-	220.500.000	-	220.500.000	220.500.000	-	-	220.500.000	-	-	-
228	40313488	SD NEGERI BIRINGKALORO	Kec. Pallangga	-	466.200.000	-	466.200.000	458.580.000	3.500.000	4.120.000	466.200.000	-	-	-
229	40313491	SD NEGERI BONTOCINDE	Kec. Pallangga	-	157.500.000	-	157.500.000	145.000.000	12.500.000	-	157.500.000	-	-	-
230	40300908	SD NEGERI BONTORAMBA	Kec. Pallangga	-	197.100.000	-	197.100.000	188.975.000	5.100.000	3.025.000	197.100.000	-	-	-
231	40313490	SD NEGERI BORONGKARAMASA	Kec. Pallangga	-	230.400.000	-	230.400.000	226.100.000	1.600.000	2.700.000	230.400.000	-	-	-
232	40300946	SD NEGERI CAMBAYA	Kec. Pallangga	-	111.600.000	-	111.600.000	111.100.000	500.000	-	111.600.000	-	-	-
233	40313402	SD NEGERI CENTRE MANGALLI	Kec. Pallangga	-	720.000.000	-	720.000.000	664.000.000	56.000.000	-	720.000.000	-	-	-
234	40300933	SD NEGERI KAMPUNG PARANG	Kec. Pallangga	-	254.700.000	-	254.700.000	252.610.000	-	2.090.000	254.700.000	-	1.448.533	1.448.533
235	40313485	SD NEGERI PAJALAU	Kec. Pallangga	-	193.500.000	-	193.500.000	189.520.000	-	3.980.000	193.500.000	-	-	-
236	40313535	SD NEGERI TAENG	Kec. Pallangga	-	509.400.000	-	509.400.000	472.304.000	33.876.000	3.220.000	509.400.000	-	-	-
237	40313495	SD NEGERI TAIPALELENG	Kec. Pallangga	-	142.200.000	22.500.000	164.700.000	161.500.000	3.200.000	-	164.700.000	-	-	-
238	40313556	SD NEGERI TALLANG-TALLANG	Kec. Pallangga	-	242.100.000	-	242.100.000	235.710.000	6.000.000	390.000	242.100.000	-	25.000	25.000
239	40313932	SD NEGERI TOMBOLO K	Kec. Pallangga	-	395.100.000	-	395.100.000	389.910.000	1.590.000	3.600.000	395.100.000	-	-	-
240	40313435	SD INPRES BONTOSUNGGU	Kec. Parang Loe	-	152.100.000	-	152.100.000	127.845.000	24.255.000	-	152.100.000	-	-	-
241	40313378	SD INPRES BORISALLO	Kec. Parang Loe	-	120.600.000	-	120.600.000	110.643.300	9.956.700	-	120.600.000	-	-	-
242	40313386	SD INPRES BUJJULU	Kec. Parang Loe	-	60.300.000	-	60.300.000	58.300.000	-	2.000.000	60.300.000	-	-	-
243	40314302	SD INPRES JENEMADINGING	Kec. Parang Loe	-	86.400.000	-	86.400.000	77.400.000	9.000.000	-	86.400.000	-	-	-
244	40301401	SD INPRES KASIMBURUNG	Kec. Parang Loe	-	126.000.000	-	126.000.000	112.500.000	13.500.000	-	126.000.000	-	-	-
245	40313349	SD INPRES KASSI	Kec. Parang Loe	-	28.800.000	-	28.800.000	25.300.000	3.500.000	-	28.800.000	-	-	-
246	40313387	SD INPRES MALALANG	Kec. Parang Loe	-	96.300.000	-	96.300.000	92.800.000	3.500.000	-	96.300.000	-	-	-
247	40313383	SD INPRES PAKKOLOMPO	Kec. Parang Loe	-	72.000.000	-	72.000.000	70.635.000	1.365.000	-	72.000.000	-	-	-
248	40314301	SD INPRES PANNYEROANG	Kec. Parang Loe	-	39.600.000	22.500.000	62.100.000	61.550.000	550.000	-	62.100.000	-	-	-
249	40300985	SD INPRES PAPPAREANG	Kec. Parang Loe	-	72.900.000	-	72.900.000	69.400.000	3.500.000	-	72.900.000	-	-	-
250	40313389	SD INPRES PARANG	Kec. Parang Loe	-	219.600.000	-	219.600.000	215.850.000	3.750.000	-	219.600.000	-	-	-
251	40313384	SD INPRES PEO	Kec. Parang Loe	-	119.700.000	-	119.700.000	105.450.000	14.250.000	-	119.700.000	-	-	-
252	40313385	SD NEGERI BONTOJAI	Kec. Parang Loe	-	174.600.000	-	174.600.000	174.600.000	-	-	174.600.000	-	-	-
253	40313390	SD NEGERI BONTOPARANG	Kec. Parang Loe	-	70.200.000	-	70.200.000	70.200.000	-	-	70.200.000	-	-	-
254	40313347	SD NEGERI LEBONG	Kec. Parang Loe	-	100.800.000	-	100.800.000	100.800.000	-	-	100.800.000	-	-	-
255	40313445	SD NEGERI PARANGLOE	Kec. Parang Loe	-	123.300.000	-	123.300.000	123.300.000	-	-	123.300.000	-	-	-
256	40314303	SD TRANS PARANGPUNGALLU	Kec. Parang Loe	-	16.200.000	-	16.200.000	10.452.600	-	-	10.452.600	5.747.400	-	5.747.400
257	40313255	SD INPRES BATUMENTENG	Kec. Parigi	-	70.200.000	-	70.200.000	68.642.000	550.000	1.008.000	70.200.000	-	-	-
258	40301405	SD INPRES LALOASA	Kec. Parigi	-	126.900.000	-	126.900.000	123.605.000	2.215.000	1.080.000	126.900.000	-	-	-
259	40313277	SD INPRES LENGKESE	Kec. Parigi	-	81.900.000	-	81.900.000	76.308.000	3.000.000	2.592.000	81.900.000	-	-	-
260	40313278	SD INPRES PARANGLABBUA	Kec. Parigi	-	42.300.000	22.500.000	64.800.000	64.250.000	550.000	-	64.800.000	-	-	-
261	40300964	SD INPRES PARIGI	Kec. Parigi	-	33.300.000	22.500.000	55.800.000	55.800.000	-	-	55.800.000	-	-	-
262	40313209	SD INPRES PATTALLASSANG	Kec. Parigi	-	61.200.000	-	61.200.000	53.700.000	7.500.000	-	61.200.000	-	-	-

No.	NPSN	Nama Sekolah	Wilayah	Penerimaan				Belanja				Saldo Akhir Tahun 2023		
				Saldo Awal	BOSP Reguler	BOS Kinerja	Total Penerimaan	Belanja Operasi	Belanja Modal Aset Tetap	Belanja Modal Aset Tetap Lainnya	Total Belanja	Saldo Bank	Saldo Tunai (Utang Pajak)	Total
263	40300970	SD INPRES RAULO	Kec. Parigi	-	69.300.000	-	69.300.000	59.800.000	9.500.000	-	69.300.000	-	-	-
264	40313280	SD INPRES SICINI	Kec. Parigi	-	81.000.000	-	81.000.000	81.000.000	-	-	81.000.000	-	-	-
265	40301014	SD INPRES SIRIYA	Kec. Parigi	-	78.300.000	-	78.300.000	72.385.000	4.100.000	1.815.000	78.300.000	-	-	-
266	40313271	SD NEGERI JONJO I	Kec. Parigi	-	99.000.000	-	99.000.000	99.000.000	-	-	99.000.000	-	436.234	436.234
267	40301094	SD NEGERI LONGKA	Kec. Parigi	-	93.600.000	22.500.000	116.100.000	115.550.000	550.000	-	116.100.000	-	-	-
268	40313276	SD NEGERI RAULO	Kec. Parigi	-	89.100.000	-	89.100.000	89.100.000	-	-	89.100.000	-	-	-
269	60729097	SDN SICINI	Kec. Parigi	3.780.000	-	-	3.780.000	-	-	-	-	3.780.000	-	3.780.000
270	40314033	SD INPRES BALANG PUNIA	Kec. Pattallassang	-	121.500.000	-	121.500.000	121.500.000	-	-	121.500.000	-	-	-
271	40314032	SD INPRES BOLLANG I	Kec. Pattallassang	-	126.000.000	-	126.000.000	124.249.400	-	1.750.000	125.999.400	600	-	600
272	40314034	SD INPRES BORONGPA LA LA	Kec. Pattallassang	-	199.800.000	-	199.800.000	189.750.000	10.050.000	-	199.800.000	-	30.000	30.000
273	40314031	SD INPRES HOMBES ARMED	Kec. Pattallassang	-	355.500.000	-	355.500.000	347.500.000	8.000.000	-	355.500.000	-	-	-
274	40314284	SD INPRES JAPING	Kec. Pattallassang	-	298.800.000	-	298.800.000	291.917.400	6.882.000	-	298.799.400	600	-	600
275	40314035	SD INPRES MONCONGLOE	Kec. Pattallassang	-	160.200.000	-	160.200.000	147.400.000	12.800.000	-	160.200.000	-	-	-
276	40314030	SD INPRES MONCONG-MONCONG	Kec. Pattallassang	-	211.500.000	-	211.500.000	197.050.000	14.450.000	-	211.500.000	-	-	-
277	40314311	SD INPRES PANAUKANG	Kec. Pattallassang	-	207.900.000	-	207.900.000	201.100.000	6.800.000	-	207.900.000	-	-	-
278	40300966	SD INPRES PATTALLASSANG	Kec. Pattallassang	-	413.100.000	-	413.100.000	412.600.000	500.000	-	413.100.000	-	-	-
279	40300971	SD INPRES SAILONG	Kec. Pattallassang	-	117.900.000	-	117.900.000	117.900.000	-	-	117.900.000	-	-	-
280	40314029	SD INPRES SANGING-SANGING	Kec. Pattallassang	-	228.600.000	-	228.600.000	227.750.000	850.000	-	228.600.000	-	-	-
281	40314027	SD INPRES TEAMATE	Kec. Pattallassang	-	114.300.000	22.500.000	136.800.000	133.300.000	3.500.000	-	136.800.000	-	-	-
282	40314026	SD INPRES TIMBUSENG	Kec. Pattallassang	-	280.800.000	-	280.800.000	257.784.000	23.016.000	-	280.800.000	-	-	-
283	40314479	SD NEGERI GANRANG JAWA I	Kec. Pattallassang	-	232.200.000	-	232.200.000	230.200.000	2.000.000	-	232.200.000	-	-	-
284	40314024	SD NEGERI GANRANG JAWA II	Kec. Pattallassang	-	117.000.000	-	117.000.000	115.700.000	1.300.000	-	117.000.000	-	-	-
285	40314025	SD NEGERI PABUNDUKANG	Kec. Pattallassang	-	214.200.000	-	214.200.000	207.700.000	6.500.000	-	214.200.000	-	-	-
286	40313284	SD INPRES BAKUNG	Kec. Somba Opu	-	151.200.000	-	151.200.000	142.071.000	9.129.000	-	151.200.000	-	-	-
287	40313318	SD INPRES BALANG-BALANG	Kec. Somba Opu	-	303.300.000	22.500.000	325.800.000	318.525.000	7.275.000	-	325.800.000	-	-	-
288	40313285	SD INPRES BATANGKALUKU	Kec. Somba Opu	-	344.700.000	22.500.000	367.200.000	367.200.000	-	-	367.200.000	-	-	-
289	40314405	SD INPRES BEROANGING	Kec. Somba Opu	-	37.800.000	-	37.800.000	37.800.000	-	-	37.800.000	-	-	-
290	40301461	SD INPRES BERTINGKAT	Kec. Somba Opu	-	260.100.000	-	260.100.000	257.600.000	2.500.000	-	260.100.000	-	-	-
291	40313926	SD INPRES BONTO-BONTOA	Kec. Somba Opu	-	304.200.000	-	304.200.000	302.280.000	1.920.000	-	304.200.000	-	-	-
292	40313565	SD INPRES BONTORAMBA	Kec. Somba Opu	-	153.000.000	-	153.000.000	153.000.000	-	-	153.000.000	-	-	-
293	40313774	SD INPRES BUTTADIDIA	Kec. Somba Opu	-	135.900.000	22.500.000	158.400.000	158.400.000	-	-	158.400.000	-	-	-
294	40301082	SD INPRES CAMBAYA	Kec. Somba Opu	-	392.400.000	-	392.400.000	366.400.000	26.000.000	-	392.400.000	-	-	-
295	40314224	SD INPRES KATANGKA	Kec. Somba Opu	-	148.500.000	-	148.500.000	148.500.000	-	-	148.500.000	-	-	-
296	40301403	SD INPRES KATANGKA I	Kec. Somba Opu	-	162.900.000	-	162.900.000	159.900.000	3.000.000	-	162.900.000	-	-	-
297	40313306	SD INPRES LAKIYUNG	Kec. Somba Opu	-	198.000.000	-	198.000.000	178.840.000	19.160.000	-	198.000.000	-	-	-
298	40313778	SD INPRES MACANDA	Kec. Somba Opu	-	150.300.000	-	150.300.000	135.556.250	14.743.750	-	150.300.000	-	48.000	48.000
299	40313823	SD INPRES MACCINIAYO	Kec. Somba Opu	-	256.500.000	-	256.500.000	256.500.000	-	-	256.500.000	-	-	-
300	40313798	SD INPRES MANGASA	Kec. Somba Opu	-	281.700.000	-	281.700.000	271.700.000	10.000.000	-	281.700.000	-	-	-

No.	NPSN	Nama Sekolah	Wilayah	Penerimaan				Belanja				Saldo Akhir Tahun 2023		
				Saldo Awal	BOSP Reguler	BOS Kinerja	Total Penerimaan	Belanja Operasi	Belanja Modal Aset Tetap	Belanja Modal Aset Tetap Lainnya	Total Belanja	Saldo Bank	Saldo Tunai (Utang Pajak)	Total
301	40313785	SD INPRES MANGASA 1	Kec. Somba Opu	-	138.600.000	-	138.600.000	138.600.000	-	-	138.600.000	-	-	-
302	40313781	SD INPRES PABANGIANG	Kec. Somba Opu	-	396.900.000	-	396.900.000	396.900.000	-	-	396.900.000	-	-	-
303	40300974	SD INPRES PACCINONGANG	Kec. Somba Opu	-	310.500.000	-	310.500.000	290.000.000	20.500.000	-	310.500.000	-	-	-
304	40313201	SD INPRES PANDANG-PANDANG	Kec. Somba Opu	-	137.700.000	-	137.700.000	137.375.000	-	325.000	137.700.000	-	-	-
305	40313198	SD INPRES PANGGENTUNGANG SELATAN	Kec. Somba Opu	-	437.400.000	22.500.000	459.900.000	443.950.000	15.950.000	-	459.900.000	-	-	-
306	40313314	SD INPRES PENGGENTUNGANG UTARA	Kec. Somba Opu	-	378.000.000	25.000.000	403.000.000	392.624.600	9.598.400	777.000	403.000.000	-	-	-
307	40313281	SD INPRES SAMATA	Kec. Somba Opu	-	252.900.000	-	252.900.000	228.400.000	24.500.000	-	252.900.000	-	-	-
308	40313251	SD INPRES SERO	Kec. Somba Opu	-	268.200.000	-	268.200.000	263.350.000	4.850.000	-	268.200.000	-	-	-
309	40313320	SD INPRES SUNGGUMINASA	Kec. Somba Opu	-	90.000.000	22.500.000	112.500.000	109.878.500	2.621.500	-	112.500.000	-	-	-
310	40313308	SD INPRES SUNGGUMINASA I	Kec. Somba Opu	-	79.200.000	22.500.000	101.700.000	100.750.000	950.000	-	101.700.000	-	-	-
311	40314243	SD INPRES TAENG-TAENG	Kec. Somba Opu	-	245.700.000	-	245.700.000	239.850.000	5.850.000	-	245.700.000	-	-	-
312	40300991	SD INPRES TAMARUNANG	Kec. Somba Opu	-	367.200.000	-	367.200.000	342.650.000	24.550.000	-	367.200.000	-	1.164.808	1.164.808
313	40301128	SD INPRES TINGGIMAE	Kec. Somba Opu	-	333.900.000	-	333.900.000	326.460.000	7.050.000	390.000	333.900.000	-	-	-
314	40300915	SD NEGERI BATANGKALUKU	Kec. Somba Opu	-	360.000.000	-	360.000.000	357.000.000	3.000.000	-	360.000.000	-	-	-
315	40300912	SD NEGERI BONTOKAMASE	Kec. Somba Opu	-	724.500.000	22.500.000	747.000.000	731.900.000	15.100.000	-	747.000.000	-	-	-
316	40313813	SD NEGERI BONTORAMBA	Kec. Somba Opu	-	314.100.000	-	314.100.000	304.350.000	9.750.000	-	314.100.000	-	-	-
317	40301099	SD NEGERI MANGASA	Kec. Somba Opu	-	236.700.000	-	236.700.000	226.750.000	9.950.000	-	236.700.000	-	-	-
318	40313782	SD NEGERI MANGASA I	Kec. Somba Opu	-	239.400.000	-	239.400.000	230.400.000	9.000.000	-	239.400.000	-	-	-
319	40313212	SD NEGERI PACCINONGANG UNGGULAN	Kec. Somba Opu	-	657.000.000	22.500.000	679.500.000	676.500.000	3.000.000	-	679.500.000	-	-	-
320	40313815	SD NEGERI PAO-PAO	Kec. Somba Opu	-	360.900.000	22.500.000	383.400.000	375.400.000	8.000.000	-	383.400.000	-	-	-
321	40313256	SD NEGERI ROMANG POLONG	Kec. Somba Opu	-	359.100.000	-	359.100.000	339.235.000	19.215.000	650.000	359.100.000	-	-	-
322	40314506	SD NEGERI SAMATA	Kec. Somba Opu	-	459.900.000	-	459.900.000	432.650.000	27.250.000	-	459.900.000	-	-	-
323	40314372	SD NEGERI SUNGGUMINASA I	Kec. Somba Opu	-	326.700.000	22.500.000	349.200.000	336.700.000	9.500.000	3.000.000	349.200.000	-	-	-
324	40301130	SD NEGERI SUNGGUMINASA II	Kec. Somba Opu	-	331.200.000	-	331.200.000	328.550.000	2.650.000	-	331.200.000	-	-	-
325	40313744	SD NEGERI SUNGGUMINASA III	Kec. Somba Opu	-	150.300.000	-	150.300.000	150.300.000	-	-	150.300.000	-	-	-
326	40313779	SD NEGERI SUNGGUMINASA IV	Kec. Somba Opu	-	290.700.000	-	290.700.000	270.200.000	20.500.000	-	290.700.000	-	-	-
327	40313784	SD NEGERI SUNGGUMINASA V	Kec. Somba Opu	-	289.800.000	22.500.000	312.300.000	291.038.500	18.261.500	3.000.000	312.300.000	-	-	-
328	40313364	SD INPRES BATULAPISI	Kec. Tinggi Moncong	-	91.800.000	-	91.800.000	83.800.000	8.000.000	-	91.800.000	-	-	-
329	40314290	SD INPRES BULUBALLEA	Kec. Tinggi Moncong	-	236.700.000	-	236.700.000	212.900.000	19.300.000	4.500.000	236.700.000	-	-	-
330	40314052	SD INPRES GANTARANG	Kec. Tinggi Moncong	-	61.200.000	-	61.200.000	59.250.000	1.950.000	-	61.200.000	-	-	-
331	40314467	SD INPRES JALEKO	Kec. Tinggi Moncong	-	59.400.000	22.500.000	81.900.000	81.900.000	-	-	81.900.000	-	-	-
332	40314309	SD INPRES JONGGOWA	Kec. Tinggi Moncong	-	64.800.000	-	64.800.000	64.800.000	-	-	64.800.000	-	-	-
333	40301369	SD INPRES KAMPUNG BARU	Kec. Tinggi Moncong	-	40.500.000	-	40.500.000	39.000.000	1.500.000	-	40.500.000	-	-	-
334	40301411	SD INPRES LEMBAW PANAI	Kec. Tinggi Moncong	-	52.200.000	-	52.200.000	52.200.000	-	-	52.200.000	-	-	-
335	40301391	SD INPRES MALINO	Kec. Tinggi Moncong	-	115.200.000	-	115.200.000	110.200.000	5.000.000	-	115.200.000	-	-	-
336	40314473	SD INPRES MANDALLE	Kec. Tinggi Moncong	-	114.300.000	-	114.300.000	114.300.000	-	-	114.300.000	-	-	-



No.	NPSN	Nama Sekolah	Wilayah	Penerimaan				Belanja				Saldo Akhir Tahun 2023		
				Saldo Awal	BOSP Reguler	BOS Kinerja	Total Penerimaan	Belanja Operasi	Belanja Modal Aset Tetap	Belanja Modal Aset Tetap Lainnya	Total Belanja	Saldo Bank	Saldo Tunai (Utang Pajak)	Total
337	40314510	SD INPRES PALLANGGA	Kec. Tinggi Moncong	-	83.700.000	-	83.700.000	73.905.100	-	9.794.900	83.700.000	-	-	-
338	40314406	SD INPRES PALLAPPASSANG	Kec. Tinggi Moncong	-	21.600.000	22.500.000	44.100.000	44.100.000	-	-	44.100.000	-	-	-
339	40300981	SD INPRES PANAIKANG	Kec. Tinggi Moncong	-	43.200.000	-	43.200.000	42.750.000	450.000	-	43.200.000	-	-	-
340	40314289	SD INPRES PARANG LAMBERE	Kec. Tinggi Moncong	-	24.300.000	-	24.300.000	24.300.000	-	-	24.300.000	-	-	-
341	40314285	SD INPRES PATUKU	Kec. Tinggi Moncong	-	33.300.000	-	33.300.000	33.300.000	-	-	33.300.000	-	-	-
342	40314283	SD INPRES SALUTTOWA	Kec. Tinggi Moncong	-	173.700.000	-	173.700.000	173.700.000	-	-	173.700.000	-	-	-
343	40301005	SD INPRES SANGGIRINGAN	Kec. Tinggi Moncong	-	68.400.000	-	68.400.000	63.000.000	5.400.000	-	68.400.000	-	-	-
344	40300998	SD INPRES TASSALA	Kec. Tinggi Moncong	-	83.700.000	-	83.700.000	83.700.000	-	-	83.700.000	-	-	-
345	40313215	SD NEGERI 2 MALINO	Kec. Tinggi Moncong	-	127.800.000	22.500.000	150.300.000	150.300.000	-	-	150.300.000	-	-	-
346	40314305	SD NEGERI CENTER MALINO	Kec. Tinggi Moncong	-	283.500.000	-	283.500.000	279.080.000	-	4.420.000	283.500.000	-	-	-
347	40314281	SD NEGERI JONJO II	Kec. Tinggi Moncong	-	115.200.000	-	115.200.000	115.200.000	-	-	115.200.000	-	-	-
348	40301340	SD NEGERI LOMBASANG	Kec. Tinggi Moncong	-	111.600.000	-	111.600.000	109.100.000	2.500.000	-	111.600.000	-	-	-
349	40314288	SD NEGERI PARANG MAHA	Kec. Tinggi Moncong	-	31.500.000	-	31.500.000	31.500.000	-	-	31.500.000	-	-	-
350	40314306	SD NEGERI PARANGBUGISI	Kec. Tinggi Moncong	-	57.600.000	-	57.600.000	55.053.000	-	2.547.000	57.600.000	-	-	-
351	40316631	SD NEGERI PATTAPANG	Kec. Tinggi Moncong	-	59.400.000	-	59.400.000	53.851.000	-	5.549.000	59.400.000	-	-	-
352	40314515	SD INPRES BANGKENGBATU	Kec. Tombolo Pao	-	99.900.000	-	99.900.000	99.900.000	-	-	99.900.000	-	-	-
353	40301127	SD INPRES BIRING PANTING	Kec. Tombolo Pao	-	163.800.000	-	163.800.000	163.800.000	-	-	163.800.000	-	-	-
354	40313213	SD INPRES BOCCI	Kec. Tombolo Pao	-	112.500.000	-	112.500.000	98.839.500	13.660.500	-	112.500.000	-	-	-
355	40300929	SD INPRES BOLAROMANG	Kec. Tombolo Pao	-	38.700.000	-	38.700.000	38.700.000	-	-	38.700.000	-	-	-
356	40314321	SD INPRES BONTOMANAI	Kec. Tombolo Pao	-	52.200.000	-	52.200.000	52.200.000	-	-	52.200.000	-	-	-
357	40301377	SD INPRES CENGKONG	Kec. Tombolo Pao	-	95.400.000	-	95.400.000	85.400.000	10.000.000	-	95.400.000	-	-	-
358	40301385	SD INPRES KANREAPIA	Kec. Tombolo Pao	-	92.700.000	-	92.700.000	92.700.000	-	-	92.700.000	-	-	-
359	40300978	SD INPRES LANGKOWA	Kec. Tombolo Pao	-	78.300.000	-	78.300.000	74.990.000	-	3.310.000	78.300.000	-	-	-
360	40301408	SD INPRES LAPPARA	Kec. Tombolo Pao	-	103.500.000	-	103.500.000	103.500.000	-	-	103.500.000	-	-	-
361	40313218	SD INPRES MAPUNG	Kec. Tombolo Pao	-	127.800.000	-	127.800.000	127.790.000	-	-	127.790.000	10.000	-	10.000
362	40300944	SD INPRES MAROANGING	Kec. Tombolo Pao	-	117.900.000	-	117.900.000	115.900.000	2.000.000	-	117.900.000	-	-	-
363	40314318	SD INPRES PABARUNG	Kec. Tombolo Pao	-	45.900.000	-	45.900.000	45.900.000	-	-	45.900.000	-	-	-
364	40314317	SD INPRES PALEMPANG	Kec. Tombolo Pao	-	27.000.000	-	27.000.000	27.000.000	-	-	27.000.000	-	-	-
365	40300960	SD INPRES PARANGBOBBO	Kec. Tombolo Pao	-	114.300.000	-	114.300.000	111.900.000	2.400.000	-	114.300.000	-	36.000	36.000
366	40313283	SD INPRES PATTALLASSANG	Kec. Tombolo Pao	-	52.200.000	-	52.200.000	52.200.000	-	-	52.200.000	-	-	-
367	40301006	SD INPRES SANGKARANA	Kec. Tombolo Pao	-	70.200.000	22.500.000	92.700.000	92.700.000	-	-	92.700.000	-	-	-
368	40300917	SD INPRES TOMBOLO	Kec. Tombolo Pao	-	144.900.000	-	144.900.000	141.355.000	3.500.000	-	144.855.000	45.000	-	45.000
369	40300925	SD NEGERI BALASSUKA	Kec. Tombolo Pao	-	68.400.000	22.500.000	90.900.000	88.600.000	2.300.000	-	90.900.000	-	-	-
370	40300952	SD NEGERI ERELEMBANG	Kec. Tombolo Pao	-	91.800.000	-	91.800.000	90.800.000	1.000.000	-	91.800.000	-	-	-
371	40300934	SD NEGERI KANREAPIA	Kec. Tombolo Pao	-	183.600.000	-	183.600.000	178.233.450	5.366.550	-	183.600.000	-	-	-
372	40314319	SD NEGERI LEMBANG PAO	Kec. Tombolo Pao	-	98.100.000	-	98.100.000	97.490.000	610.000	-	98.100.000	-	-	-
373	40300942	SD NEGERI LEMBANG TEKO	Kec. Tombolo Pao	-	88.200.000	-	88.200.000	79.400.000	8.800.000	-	88.200.000	-	-	-
374	40301085	SD NEGERI PARANGBOBBO	Kec. Tombolo Pao	-	55.800.000	-	55.800.000	55.800.000	-	-	55.800.000	-	-	-

No.	NPSN	Nama Sekolah	Wilayah	Penerimaan				Belanja				Saldo Akhir Tahun 2023		
				Saldo Awal	BOSP Reguler	BOS Kinerja	Total Penerimaan	Belanja Operasi	Belanja Modal Aset Tetap	Belanja Modal Aset Tetap Lainnya	Total Belanja	Saldo Bank	Saldo Tunai (Utang Pajak)	Total
375	69863283	SD NEGERI TOMBOLO PAO	Kec. Tombolo Pao	-	122.400.000	-	122.400.000	122.400.000	-	-	122.400.000	-	16.000	16.000
376	40301104	SD NEGERI TONASA	Kec. Tombolo Pao	-	106.200.000	-	106.200.000	106.200.000	-	-	106.200.000	-	-	-
377	40313561	SD CENTER MALAKAJI	Kec. Tompobulu	10.595.499	218.700.000	-	229.295.499	213.168.499	6.915.000	9.212.000	229.295.499	-	-	-
378	40314492	SD INPRES BONTOBUDDUNG	Kec. Tompobulu	-	99.900.000	22.500.000	122.400.000	112.800.000	2.800.000	6.800.000	122.400.000	-	1.124.662	1.124.662
379	40301375	SD INPRES BULOPORONG	Kec. Tompobulu	-	55.800.000	-	55.800.000	52.733.100	-	3.066.900	55.800.000	-	-	-
380	40314316	SD INPRES GARENTONG	Kec. Tompobulu	-	100.800.000	-	100.800.000	85.375.000	14.000.000	1.425.000	100.800.000	-	-	-
381	40314476	SD INPRES GARING	Kec. Tompobulu	-	41.400.000	-	41.400.000	41.400.000	-	-	41.400.000	-	-	-
382	40300936	SD INPRES KAYUMALLE	Kec. Tompobulu	-	64.800.000	-	64.800.000	54.987.600	9.812.400	-	64.800.000	-	-	-
383	40300921	SD INPRES LEMBANG BU NE	Kec. Tompobulu	-	83.700.000	-	83.700.000	76.041.000	7.659.000	-	83.700.000	-	-	-
384	40301387	SD INPRES LOJONG	Kec. Tompobulu	-	94.500.000	-	94.500.000	94.500.000	-	-	94.500.000	-	-	-
385	40314272	SD INPRES MALAKAJI	Kec. Tompobulu	-	98.100.000	-	98.100.000	93.493.500	4.606.500	-	98.100.000	-	-	-
386	40301392	SD INPRES MAMPUA	Kec. Tompobulu	-	73.800.000	-	73.800.000	73.800.000	-	-	73.800.000	-	-	-
387	40300975	SD INPRES PAJAGALUNG	Kec. Tompobulu	-	110.700.000	-	110.700.000	104.700.000	6.000.000	-	110.700.000	-	-	-
388	40300961	SD INPRESI PARANGKEKE	Kec. Tompobulu	-	86.400.000	-	86.400.000	82.800.000	3.600.000	-	86.400.000	-	-	-
389	40300906	SD NEGERI BATUPEWAI	Kec. Tompobulu	-	36.900.000	-	36.900.000	34.900.000	2.000.000	-	36.900.000	-	-	-
390	40313479	SD NEGERI BONGKILEMBA	Kec. Tompobulu	-	65.700.000	-	65.700.000	57.700.000	8.000.000	-	65.700.000	-	93.800	93.800
391	40313494	SD NEGERI BULUENG	Kec. Tompobulu	-	56.700.000	-	56.700.000	56.684.000	-	-	56.684.000	16.000	-	16.000
392	40300949	SD NEGERI CIKORO	Kec. Tompobulu	-	178.200.000	-	178.200.000	165.820.000	12.380.000	-	178.200.000	-	-	-
393	40300950	SD NEGERI DATARA	Kec. Tompobulu	-	127.800.000	-	127.800.000	113.350.000	11.450.000	3.000.000	127.800.000	-	-	-
394	40300953	SD NEGERI GARING	Kec. Tompobulu	-	110.700.000	-	110.700.000	100.155.000	10.545.000	-	110.700.000	-	-	-
395	69982311	SD NEGERI KARANGLOE	Kec. Tompobulu	-	90.000.000	22.500.000	112.500.000	99.000.000	13.500.000	-	112.500.000	-	-	-
396	40301075	SD NEGERI LEMBAYA	Kec. Tompobulu	-	206.100.000	-	206.100.000	205.100.000	1.000.000	-	206.100.000	-	53.000	53.000
397	40301102	SD NEGERI RAPPOALA	Kec. Tompobulu	-	28.800.000	22.500.000	51.300.000	51.300.000	-	-	51.300.000	-	-	-
398	40314386	SD NEGERI TAIPAKODONG	Kec. Tompobulu	-	140.400.000	-	140.400.000	136.150.000	4.250.000	-	140.400.000	-	-	-
399	40301108	SD NEGERI ULUGALUNG	Kec. Tompobulu	-	131.400.000	-	131.400.000	124.400.000	7.000.000	-	131.400.000	-	-	-
400	69991472	SD IT AL MUWAHHIDIIN 1	Kec. Bajeng	-	401.400.000	-	401.400.000	401.400.000	-	-	401.400.000	-	-	-
401	69970050	SDIT AL FURQAN WAHDAH ISLAMIYAH	Kec. Bajeng	-	270.900.000	-	270.900.000	270.900.000	-	-	270.900.000	-	-	-
402	70012868	SDIT AT TIBYAN	Kec. Bajeng	-	76.500.000	-	76.500.000	76.500.000	-	-	76.500.000	-	251.156	251.156
403	70028695	SDIT AL QALAM GOWA FULLDAY SCHOOL	Kec. Barombong	-	7.200.000	-	7.200.000	7.200.000	-	-	7.200.000	-	-	-
404	69728238	SD ISLAM TANWIRUS SUNNAH	Kec. Bontomarannu	-	180.900.000	-	180.900.000	180.900.000	-	-	180.900.000	-	-	-
405	40301084	SDS UMINDA TANAKARAENG	Kec. Manuju	-	73.800.000	22.500.000	96.300.000	96.300.000	-	-	96.300.000	-	-	-
406	69906413	SD ISLAM TERPADU MUKHLISIIN	Kec. Pallangga	-	371.700.000	-	371.700.000	371.700.000	-	-	371.700.000	-	-	-
407	70026595	SDIT ALMUBARAK	Kec. Pallangga	-	54.000.000	-	54.000.000	54.000.000	-	-	54.000.000	-	-	-
408	70001204	SD IT AL FATHIR	Kec. Pallangga	-	-	-	-	-	-	-	-	-	-	-
409	69982270	SD ALAM INSAN KAMIL	Kec. Somba Opu	-	92.700.000	-	92.700.000	92.700.000	-	-	92.700.000	-	-	-
410	40301120	SD HASANUDDIN	Kec. Somba Opu	-	160.200.000	-	160.200.000	160.200.000	-	-	160.200.000	-	-	-

No.	NPSN	Nama Sekolah	Wilayah	Penerimaan				Belanja				Saldo Akhir Tahun 2023			
				Saldo Awal	BOSP Reguler	BOS Kinerja	Total Penerimaan	Belanja Operasi	Belanja Modal Aset Tetap	Belanja Modal Aset Tetap Lainnya	Total Belanja	Saldo Bank	Saldo Tunai (Utang Pajak)	Total	
411	69917193	SD ISLAM TERPADU WAHDAH ISLAMIAH	Kec. Somba Opu	-	516.600.000	-	516.600.000	516.600.000	-	-	-	516.600.000	-	938.665	938.665
412	69988957	SD ISLAM TERPADU AZZAHRAH	Kec. Somba Opu	-	150.300.000	22.500.000	172.800.000	172.800.000	-	-	-	172.800.000	-	-	-
413	69888524	SD RUMAH SEKOLAH CENDEKIA	Kec. Somba Opu	-	85.500.000	-	85.500.000	85.500.000	-	-	-	85.500.000	-	-	-
414	69970506	SDIT AL FADIYAH	Kec. Somba Opu	-	444.600.000	22.500.000	467.100.000	467.100.000	-	-	-	467.100.000	-	-	-
415	40318221	SDIT AL-FITYAN SCHOOL GOWA	Kec. Somba Opu	-	594.900.000	22.500.000	617.400.000	617.400.000	-	-	-	617.400.000	-	-	-
416	69726861	SDS ISLAM NURFADHILAH	Kec. Somba Opu	-	135.000.000	-	135.000.000	135.000.000	-	-	-	135.000.000	-	-	-
417	40315144	SDS TERPADU SWATA BANI RAUF	Kec. Somba Opu	-	247.500.000	-	247.500.000	247.500.000	-	-	-	247.500.000	-	-	-
418	40314251	SDS TO IPORANNU	Kec. Somba Opu	-	25.200.000	-	25.200.000	25.200.000	-	-	-	25.200.000	-	-	-
419	40314294	SD MUHAMMADIYAH DATARANG	Kec. Tombolo Pao	-	89.100.000	22.500.000	111.600.000	111.600.000	-	-	-	111.600.000	-	-	-
420	69956282	SD ISLAM TERPADU TANGNGA PARANG	Kec. Tompobulu	-	27.900.000	22.500.000	50.400.000	50.400.000	-	-	-	50.400.000	-	-	-
<b>TOTAL</b>				<b>14.377.499</b>	<b>66.275.998.000</b>	<b>1.375.000.000</b>	<b>67.665.375.499</b>	<b>65.183.096.799</b>	<b>1.918.956.100</b>	<b>553.490.500</b>	<b>67.655.543.399</b>	<b>9.832.100</b>	<b>15.367.741</b>	<b>25.199.841</b>	

## SMP

No.	NPSN	Nama Sekolah	Wilayah	Penerimaan				Belanja				Saldo Akhir Tahun 2023		
				Saldo Awal	BOSP Reguler	BOS Kinerja	Total Penerimaan	Belanja Operasi	Belanja Modal Aset Tetap	Belanja Modal Aset Tetap Lainnya	Total Belanja	Saldo Bank	Utang Pajak	Total
1	40301024	SMP NEGERI 1 BAJENG	Kec. Bajeng	-	881.100.000	-	881.100.000	771.600.000	58.050.000	51.450.000	881.100.000	-	-	-
2	40314397	SMP NEGERI 2 BAJENG	Kec. Bajeng	-	314.600.000	-	314.600.000	297.675.000	16.500.000	425.000	314.600.000	-	-	-
3	40301050	SMP NEGERI 3 BAJENG	Kec. Bajeng	-	577.500.000	120.000.000	697.500.000	572.794.000	58.260.000	66.446.000	697.500.000	-	-	-
4	40313136	SMP NEGERI 4 BAJENG	Kec. Bajeng	-	259.600.000	-	259.600.000	258.350.000	1.250.000	-	259.600.000	-	-	-
5	40301068	SMP NEGERI 1 BAJENG BARAT	Kec. Bajeng Barat	-	489.500.000	120.000.000	609.500.000	544.329.000	65.171.000	-	609.500.000	-	1.694.999	1.694.999
6	40301048	SMP NEGERI 2 BAJENG BARAT	Kec. Bajeng Barat	-	396.000.000	-	396.000.000	396.000.000	-	-	396.000.000	-	-	-
7	40301025	SMP NEGERI 1 BAROMBONG	Kec. Barombong	-	556.600.000	35.000.000	591.600.000	507.399.400	4.960.000	79.240.600	591.600.000	-	-	-
8	40313305	SMP NEGERI 2 BAROMBONG	Kec. Barombong	-	1.161.600.000	-	1.161.600.000	1.064.960.000	34.500.000	62.140.000	1.161.600.000	-	-	-
9	69967386	SMP NEGERI 3 BAROMBONG	Kec. Barombong	-	33.000.000	35.000.000	68.000.000	64.801.000	3.199.000	-	68.000.000	-	-	-
10	40306501	SMP NEGERI 1 BIRINGBULU	Kec. Biring Bulu	-	70.400.000	-	70.400.000	69.776.000	-	624.000	70.400.000	-	-	-
11	40313342	SMP NEGERI 2 BIRINGBULU	Kec. Biring Bulu	-	79.200.000	-	79.200.000	73.200.000	6.000.000	-	79.200.000	-	-	-
12	40314663	SMP NEGERI 3 SATAP BIRINGBULU	Kec. Biring Bulu	-	73.700.000	-	73.700.000	73.700.000	-	-	73.700.000	-	-	-
13	40318442	SMP NEGERI 4 BIRINGBULU	Kec. Biring Bulu	-	138.600.000	-	138.600.000	137.100.000	1.500.000	-	138.600.000	-	-	-
14	60729095	SMP NEGERI 5 BIRINGBULU/SATAP TARING	Kec. Biring Bulu	-	45.100.000	35.000.000	80.100.000	80.100.000	-	-	80.100.000	-	-	-
15	60728413	SMP NEGERI 6 BIRINGBULUSATAP KARAMASA	Kec. Biring Bulu	-	83.600.000	35.000.000	118.600.000	118.600.000	-	-	118.600.000	-	-	-
16	69758823	SMP NEGERI 7 BIRINGBULU/SATAP LEMBANG-LEMBANG	Kec. Biring Bulu	-	24.200.000	-	24.200.000	24.200.000	-	-	24.200.000	-	-	-
17	69758822	SMP NEGERI 8 BIRINGBULUSATAP TANABERU	Kec. Biring Bulu	-	158.400.000	-	158.400.000	158.400.000	-	-	158.400.000	-	-	-
18	40301030	SMP NEGERI 1 BONTOLEMPANGAN	Kec. Bontolempangan	-	187.000.000	-	187.000.000	167.205.000	14.500.000	5.295.000	187.000.000	-	-	-
19	40313426	SMP NEGERI 2 BONTOLEMPANGAN	Kec. Bontolempangan	-	69.300.000	-	69.300.000	67.175.400	-	2.124.600	69.300.000	-	-	-
20	40318179	SMP NEGERI 3 BONTOLEMPANGANG	Kec. Bontolempangan	-	99.000.000	-	99.000.000	86.500.000	12.500.000	-	99.000.000	-	-	-

No.	NPSN	Nama Sekolah	Wilayah	Penerimaan				Belanja				Saldo Akhir Tahun 2023		
				Saldo Awal	BOSP Reguler	BOS Kinerja	Total Penerimaan	Belanja Operasi	Belanja Modal Aset Tetap	Belanja Modal Aset Tetap Lainnya	Total Belanja	Saldo Bank	Saldo Tunai (Utang Pajak)	Total
21	69725850	SMP NEGERI 4 BONTOLEMPANGSATAP MALENGU	Kec. Bontolempangan	-	27.500.000	-	27.500.000	27.500.000	-	-	27.500.000	-	-	-
22	40319066	SMP NEGERI 5 BONTOLEMPANGSATAP BALIANGAN	Kec. Bontolempangan	-	33.000.000	-	33.000.000	32.972.800	-	27.200	33.000.000	-	-	-
23	40301027	SMP NEGERI 1 BONTOMARANNU	Kec. Bontomarannu	-	1.106.600.000	-	1.106.600.000	1.000.350.000	102.650.000	3.600.000	1.106.600.000	-	-	-
24	40301069	SMP NEGERI 2 BONTOMARANNU	Kec. Bontomarannu	-	440.000.000	-	440.000.000	396.530.000	18.470.000	25.000.000	440.000.000	-	-	-
25	40314255	SMP NEGERI 3 BONTOMARANNU	Kec. Bontomarannu	-	349.800.000	-	349.800.000	338.800.000	11.000.000	-	349.800.000	-	-	-
26	40301028	SMP NEGERI 1 BONTONOMPO	Kec. Bontonompo	-	563.200.000	-	563.200.000	465.291.000	-	97.909.000	563.200.000	-	3.775.135	3.775.135
27	40301070	SMP NEGERI 2 BONTONOMPO	Kec. Bontonompo	-	127.600.000	-	127.600.000	118.882.000	1.500.000	7.218.000	127.600.000	-	-	-
28	40314407	SMP NEGERI 3 BONTONOMPO	Kec. Bontonompo	-	211.200.000	-	211.200.000	192.750.000	2.400.000	16.050.000	211.200.000	-	-	-
29	40313380	SMP NEGERI 4 BONTONOMPO	Kec. Bontonompo	-	195.800.000	-	195.800.000	181.300.000	14.500.000	-	195.800.000	-	-	-
30	40301029	SMP NEGERI 1 BONTONOMPO SELATAN	Kec. Bontonompo Selatan	-	302.500.000	-	302.500.000	293.065.000	7.492.500	1.942.500	302.500.000	-	-	-
31	40313511	SMP NEGERI 2 BONTONOMPO SELATAN	Kec. Bontonompo Selatan	-	651.200.000	-	651.200.000	585.650.000	42.450.000	23.100.000	651.200.000	-	6.750.077	6.750.077
32	40319145	SMP NEGERI 3 BONTONOMPO SELATANSATAP SALAJU	Kec. Bontonompo Selatan	-	48.400.000	-	48.400.000	48.400.000	-	-	48.400.000	-	-	-
33	40301045	SMP NEGERI 1 BUNGAYA	Kec. Bungaya	-	167.200.000	-	167.200.000	166.150.000	1.050.000	-	167.200.000	-	-	-
34	40314278	SMP NEGERI 2 BUNGAYA	Kec. Bungaya	-	23.100.000	-	23.100.000	23.100.000	-	-	23.100.000	-	-	-
35	40314640	SMP NEGERI 3 BUNGAYA/SATAP ULUJANGANG	Kec. Bungaya	-	33.000.000	-	33.000.000	33.000.000	-	-	33.000.000	-	-	-
36	40318852	SMP NEGERI 4 BUNGAYA	Kec. Bungaya	-	69.300.000	-	69.300.000	69.300.000	-	-	69.300.000	-	-	-
37	40301046	SMP NEGERI 1 MANUJU	Kec. Manuju	-	157.300.000	-	157.300.000	136.852.500	10.406.000	10.041.500	157.300.000	-	-	-
38	40313514	SMP NEGERI 2 MANUJU	Kec. Manuju	-	178.200.000	-	178.200.000	152.726.500	11.923.500	13.550.000	178.200.000	-	-	-
39	40314277	SMP NEGERI 3 MANUJUSATAP TASSESE	Kec. Manuju	-	74.800.000	-	74.800.000	74.800.000	-	-	74.800.000	-	-	-
40	40314459	SMP NEGERI 4 MANUJUSATAP CONGGORO	Kec. Manuju	-	36.300.000	-	36.300.000	36.299.000	-	-	36.299.000	1.000	-	1.000
41	69758821	SMP NEGERI 5 MANUJUSATAP TANAKARAENG	Kec. Manuju	-	82.500.000	-	82.500.000	79.969.000	2.350.000	181.000	82.500.000	-	-	-
42	40301061	SMP NEGERI 1 PALLANGGA	Kec. Pallangga	503.275	1.320.000.000	-	1.320.503.275	1.287.782.275	32.401.000	320.000	1.320.503.275	-	-	-
43	40301071	SMP NEGERI 2 PALLANGGA	Kec. Pallangga	-	262.900.000	-	262.900.000	258.186.000	649.000	4.065.000	262.900.000	-	-	-
44	40313509	SMP NEGERI 3 PALLANGGA	Kec. Pallangga	-	881.100.000	-	881.100.000	678.715.000	82.385.000	120.000.000	881.100.000	-	-	-
45	40313753	SMP NEGERI 4 PALLANGGA	Kec. Pallangga	-	394.900.000	-	394.900.000	378.236.000	16.664.000	-	394.900.000	-	-	-
46	40314298	SMP NEGERI 5 PALLANGGA	Kec. Pallangga	-	916.300.000	-	916.300.000	874.450.000	38.850.000	3.000.000	916.300.000	-	-	-
47	40313398	SMP NEGERI 1 PARANGLOE	Kec. Parang Loe	-	475.200.000	35.000.000	510.200.000	492.250.000	17.500.000	450.000	510.200.000	-	-	-
48	40313438	SMP NEGERI 2 PARANGLOE	Kec. Parang Loe	-	150.700.000	-	150.700.000	141.050.000	9.000.000	650.000	150.700.000	-	-	-
49	40314665	SMP NEGERI 3 SATAP PARANGLOE	Kec. Parang Loe	-	95.700.000	-	95.700.000	88.700.000	7.000.000	-	95.700.000	-	-	-
50	40318447	SMP NEGERI 4 PARANGLOESATAP KASSI	Kec. Parang Loe	-	15.400.000	-	15.400.000	15.400.000	-	-	15.400.000	-	-	-

No.	NPSN	Nama Sekolah	Wilayah	Penerimaan				Belanja				Saldo Akhir Tahun 2023		
				Saldo Awal	BOSP Reguler	BOS Kinerja	Total Penerimaan	Belanja Operasi	Belanja Modal Aset Tetap	Belanja Modal Aset Tetap Lainnya	Total Belanja	Saldo Bank	Saldo Tunai (Utang Pajak)	Total
51	40301059	SMP NEGERI 1 PARIGI	Kec. Parigi	-	255.200.000	35.000.000	290.200.000	280.883.000	8.927.000	390.000	290.200.000	-	-	-
52	40313516	SMP NEGERI 2 PARIGI	Kec. Parigi	-	163.900.000	-	163.900.000	155.250.000	8.650.000	-	163.900.000	-	-	-
53	40315695	SMP NEGERI 3 PARIGISATAP RAULO	Kec. Parigi	-	68.200.000	-	68.200.000	62.849.000	4.050.000	1.301.000	68.200.000	-	-	-
54	40314451	SMP NEGERI 4 SATAP PARIGI	Kec. Parigi	-	51.700.000	-	51.700.000	51.150.000	550.000	-	51.700.000	-	-	-
55	40313512	SMP NEGERI 1 PATTALLASSANG	Kec. Pattallassang	-	220.000.000	-	220.000.000	213.210.000	3.300.000	3.490.000	220.000.000	-	-	-
56	40313518	SMP NEGERI 2 PATTALLASSANG	Kec. Pattallassang	-	632.500.000	-	632.500.000	603.000.000	29.500.000	-	632.500.000	-	-	-
57	40316692	SMP NEGERI 3 PATTALLASSANG	Kec. Pattallassang	-	352.000.000	-	352.000.000	336.730.000	12.630.000	2.640.000	352.000.000	-	-	-
58	40318244	SMP NEGERI SATAP GANRANG JAWA II	Kec. Pattallassang	-	89.100.000	-	89.100.000	78.070.000	11.030.000	-	89.100.000	-	-	-
59	40318201	SMPN SATAP MONCONGLOE	Kec. Pattallassang	-	71.500.000	-	71.500.000	71.500.000	-	-	71.500.000	-	-	-
60	40301063	SMP NEGERI 1 SUNGGUMINASA	Kec. Somba Opu	-	1.355.200.000	25.000.000	1.380.200.000	1.323.500.000	56.700.000	-	1.380.200.000	-	-	-
61	40301060	SMP NEGERI 2 SUNGGUMINASA	Kec. Somba Opu	-	1.135.200.000	-	1.135.200.000	1.084.600.000	48.500.000	2.100.000	1.135.200.000	-	-	-
62	40301049	SMP NEGERI 3 SUNGGUMINASA	Kec. Somba Opu	-	1.144.000.000	35.000.000	1.179.000.000	1.136.422.500	42.577.500	-	1.179.000.000	-	3.766.905	3.766.905
63	40301051	SMP NEGERI 4 SUNGGUMINASA	Kec. Somba Opu	-	1.190.200.000	35.000.000	1.225.200.000	1.143.731.500	24.408.500	57.060.000	1.225.200.000	-	-	-
64	69967385	SMP NEGERI 5 SUNGGUMINASA	Kec. Somba Opu	-	273.900.000	-	273.900.000	266.851.500	7.048.500	-	273.900.000	-	-	-
65	40301065	SMP NEGERI 1 TINGGIMONCONG	Kec. Tinggi Moncong	29.900.000	411.400.000	-	441.300.000	374.967.000	23.000.000	43.333.000	441.300.000	-	2.735.462	2.735.462
66	40301052	SMP NEGERI 2 TINGGIMONCONG	Kec. Tinggi Moncong	-	195.800.000	35.000.000	230.800.000	207.780.000	16.700.000	6.320.000	230.800.000	-	-	-
67	40313513	SMP NEGERI 3 TINGGIMONCONG	Kec. Tinggi Moncong	-	74.800.000	35.000.000	109.800.000	109.800.000	-	-	109.800.000	-	-	-
68	40318310	SMP NEGERI 4 TINGGIMONCONGSATAP MANDALLE	Kec. Tinggi Moncong	-	53.900.000	-	53.900.000	53.900.000	-	-	53.900.000	-	-	-
69	40318311	SMP NEGERI 5 TINGGIMONCONGSATAP BULUBALLEA	Kec. Tinggi Moncong	-	91.300.000	35.000.000	126.300.000	124.550.000	1.750.000	-	126.300.000	-	-	-
70	40318349	SMP NEGERI 6 TINGGIMONCONG/SATAP SANGGIRINGANG	Kec. Tinggi Moncong	-	40.700.000	-	40.700.000	39.200.000	1.500.000	-	40.700.000	-	-	-
71	40301066	SMP NEGERI 1 TOMBOLOPAO	Kec. Tombolo Pao	-	268.400.000	-	268.400.000	268.400.000	-	-	268.400.000	-	-	-
72	40301047	SMP NEGERI 2 TOMBOLO PAO	Kec. Tombolo Pao	-	156.200.000	-	156.200.000	148.869.200	-	7.330.000	156.199.200	800	-	800
73	40314434	SMP NEGERI 3 SATAP TOMBOLOPAO	Kec. Tombolo Pao	-	53.900.000	-	53.900.000	53.900.000	-	-	53.900.000	-	-	-
74	40314198	SMP NEGERI 4 TOMBOLO PAO	Kec. Tombolo Pao	-	108.900.000	-	108.900.000	99.076.500	9.823.500	-	108.900.000	-	-	-
75	60729096	SMP NEGERI 5 TOMBOLO PAOSATAP BIRINGPANTING	Kec. Tombolo Pao	-	49.500.000	-	49.500.000	49.500.000	-	-	49.500.000	-	-	-
76	40318960	SMP NEGERI 6 TOMBOLO PAOSATAP MAPUNG	Kec. Tombolo Pao	-	84.700.000	35.000.000	119.700.000	117.000.000	2.700.000	-	119.700.000	-	-	-
77	69758820	SMP NEGERI 7 TOMBOLO PAOSATAP TONASA	Kec. Tombolo Pao	-	47.300.000	-	47.300.000	47.300.000	-	-	47.300.000	-	-	-
78	69758819	SMP NEGERI 8 TOMBOLO PAO/SATAP LEMBANG TEK0	Kec. Tombolo Pao	-	63.800.000	-	63.800.000	63.800.000	-	-	63.800.000	-	-	-
79	40301067	SMP NEGERI 1 TOMPOBULU	Kec. Tompobulu	10.301.000	301.400.000	-	311.701.000	311.701.000	-	-	311.701.000	-	-	-
80	40313517	SMP NEGERI 2 TOMPOBULU	Kec. Tompobulu	-	137.214.000	-	137.214.000	130.414.000	6.800.000	-	137.214.000	-	-	-
81	40313519	SMP NEGERI 4 TOMPOBULU SATAP GARENTONG	Kec. Tompobulu	-	67.100.000	-	67.100.000	65.780.000	-	1.320.000	67.100.000	-	-	-

No.	NPSN	Nama Sekolah	Wilayah	Penerimaan				Belanja				Saldo Akhir Tahun 2023		
				Saldo Awal	BOSP Reguler	BOS Kinerja	Total Penerimaan	Belanja Operasi	Belanja Modal Aset Tetap	Belanja Modal Aset Tetap Lainnya	Total Belanja	Saldo Bank	Saldo Tunai (Utang Pajak)	Total
82	40314054	SMP NEGERI SATAP GARING	Kec. Tompobulu	-	67.100.000	-	67.100.000	57.600.000	9.500.000	-	67.100.000	-	-	-
83		SMP NEGERI 5 TOMPOBULU SATAP BATUPEWAI	Kec. Tompobulu	-	-	-	-	-	-	-	-	-	-	-
84	40313220	SMP ASKARA BAJENG	Kec. Bajeng	-	409.200.000	-	409.200.000	409.200.000	-	-	409.200.000	-	-	-
85	69970538	SMP ISLAM AS SUNNAH PANCIRO	Kec. Bajeng	-	191.400.000	-	191.400.000	191.400.000	-	-	191.400.000	-	-	-
86	69974958	SMP ISLAM AS SYAMSIAH BOARDING SCHOOL	Kec. Bajeng	-	111.100.000	-	111.100.000	111.100.000	-	-	111.100.000	-	-	-
87	69728239	SMP ISLAM DARUSSALAM	Kec. Bajeng	-	89.100.000	-	89.100.000	89.100.000	-	-	89.100.000	-	-	-
88	40314577	SMP MUHAMMADIYAH LIMBUNG	Kec. Bajeng	-	1.130.800.000	-	1.130.800.000	1.130.800.000	-	-	1.130.800.000	-	143.200	143.200
89	40301020	SMP PGRI BAJENG	Kec. Bajeng Barat	-	22.000.000	-	22.000.000	22.000.000	-	-	22.000.000	-	-	-
90	70006275	SMPIT AL QALAM GOWA BOARDING SCHOOL	Kec. Barombong	-	89.100.000	35.000.000	124.100.000	124.100.000	-	-	124.100.000	-	-	-
91	69941948	SMP ISLAM NURUL AS ADIYAH	Kec. Bontolempangan	-	71.500.000	-	71.500.000	71.500.000	-	-	71.500.000	-	-	-
92	69897026	SMP YASPIB BORONGBULO	Kec. Bontolempangan	-	24.200.000	-	24.200.000	24.200.000	-	-	24.200.000	-	-	-
93	69728237	SMP ISLAM TANWIRUS SUNNAH	Kec. Bontomarannu	-	199.100.000	-	199.100.000	199.100.000	-	-	199.100.000	-	-	-
94	40301021	SMP PGRI BAREMBENG	Kec. Bontonompo	-	223.300.000	-	223.300.000	223.300.000	-	-	223.300.000	-	-	-
95	40316112	SMP DARUL FALLAAH	Kec. Bungaya	-	116.600.000	-	116.600.000	116.600.000	-	-	116.600.000	-	-	-
96	40319610	SMP MUHAMMADIYAH BUAKKANG	Kec. Bungaya	-	39.600.000	-	39.600.000	39.600.000	-	-	39.600.000	-	-	-
97	69930393	SMP ISLAM DARUSSALAM MANUJU	Kec. Manuju	-	16.335.000	-	16.335.000	16.335.000	-	-	16.335.000	-	-	-
98	69995888	SMPIT YUHANA FOUR DALLE	Kec. Manuju	-	84.700.000	-	84.700.000	84.700.000	-	-	84.700.000	-	-	-
99	40313510	SMP ASKARI PALLANGGA	Kec. Pallangga	-	499.400.000	-	499.400.000	499.400.000	-	-	499.400.000	-	-	-
100	70015113	SMP IT MUKHLISIIN	Kec. Pallangga	-	68.200.000	-	68.200.000	68.200.000	-	-	68.200.000	-	-	-
101	40313752	SMP PEST. PUTRI YATAMA MANDIRI	Kec. Pallangga	-	229.900.000	-	229.900.000	229.900.000	-	-	229.900.000	-	-	-
102	69918718	SMP SUMBARRANG	Kec. Pattallassang	-	114.400.000	-	114.400.000	114.400.000	-	-	114.400.000	-	-	-
103	40314307	SMP AISIYIAH PACCINONGANG	Kec. Somba Opu	-	160.600.000	-	160.600.000	160.600.000	-	-	160.600.000	-	-	-
104	40313508	SMP AISIYIAH SUNGGUMINASA	Kec. Somba Opu	-	364.100.000	-	364.100.000	364.100.000	-	-	364.100.000	-	-	-
105	70010680	SMP ALAM INSAN KAMIL	Kec. Somba Opu	-	13.200.000	35.000.000	48.200.000	48.200.000	-	-	48.200.000	-	-	-
106	40313473	SMP BATARA GOWA	Kec. Somba Opu	-	105.600.000	-	105.600.000	105.600.000	-	-	105.600.000	-	-	-
107	40313460	SMP CITRA SAMATA	Kec. Somba Opu	-	150.700.000	-	150.700.000	150.700.000	-	-	150.700.000	-	-	-
108	40313232	SMP GOWA RAYA	Kec. Somba Opu	-	86.900.000	-	86.900.000	86.900.000	-	-	86.900.000	-	-	-
109	70012235	SMP HANDAYANI GOWATA	Kec. Somba Opu	-	132.000.000	-	132.000.000	132.000.000	-	-	132.000.000	-	-	-
110	40313504	SMP HANDAYANI SUNGGUMINASA	Kec. Somba Opu	-	267.300.000	-	267.300.000	267.300.000	-	-	267.300.000	-	-	-
111	40313506	SMP HASANUDDIN	Kec. Somba Opu	-	180.400.000	-	180.400.000	180.400.000	-	-	180.400.000	-	-	-
112	60729098	SMP IT AL-FITYAN SCHOOL	Kec. Somba Opu	-	466.400.000	120.000.000	586.400.000	586.400.000	-	-	586.400.000	-	-	-
113	69991910	SMP IT WAHDAH ISLAMIAH GOWA	Kec. Somba Opu	-	288.200.000	35.000.000	323.200.000	323.200.000	-	-	323.200.000	-	-	-
114	40313505	SMP PESANTREN GUPPI SAMATA	Kec. Somba Opu	-	134.200.000	35.000.000	169.200.000	169.200.000	-	-	169.200.000	-	-	-
115	40313503	SMP PGRI SUNGGUMINASA	Kec. Somba Opu	-	244.200.000	-	244.200.000	244.200.000	-	-	244.200.000	-	-	-
116	40313204	SMP SOMBA OPU	Kec. Somba Opu	-	95.700.000	-	95.700.000	95.700.000	-	-	95.700.000	-	-	-

No.	NPSN	Nama Sekolah	Wilayah	Penerimaan				Belanja				Saldo Akhir Tahun 2023			
				Saldo Awal	BOSP Reguler	BOS Kinerja	Total Penerimaan	Belanja Operasi	Belanja Modal Aset Tetap	Belanja Modal Aset Tetap Lainnya	Total Belanja	Saldo Bank	Saldo Tunai (Utang Pajak)	Total	
117	40301023	SMP YAPIP MAKASSAR SUNGGUMINASA	Kec. Somba Opu	-	112.200.000	-	112.200.000	112.200.000	-	-	-	112.200.000	-	-	-
118	70015042	SMP ISLAM TANGNGA PARANG	Kec. Tompobulu	-	35.200.000	-	35.200.000	35.200.000	-	-	-	35.200.000	-	-	-
119	70001205	SMP IT PERMATA ALJAMI	Kec. Tompobulu	-	5.500.000	-	5.500.000	5.500.000	-	-	-	5.500.000	-	-	-
<b>TOTAL</b>				<b>40.704.275</b>	<b>30.937.049.000</b>	<b>945.000.000</b>	<b>31.922.753.275</b>	<b>30.165.942.075</b>	<b>1.036.676.000</b>	<b>720.133.400</b>	<b>31.922.751.475</b>	<b>1.800</b>	<b>18.865.778</b>	<b>18.867.578</b>	
<b>TOTAL</b>				<b>55.081.774</b>	<b>97.213.047.000</b>	<b>2.320.000.000</b>	<b>99.588.128.774</b>	<b>95.349.038.874</b>	<b>2.955.632.100</b>	<b>1.273.623.900</b>	<b>99.578.294.874</b>	<b>9.833.900</b>	<b>34.233.520</b>	<b>44.067.420</b>	

**PEMERINTAH KABUPATEN GOWA**  
**LAPORAN REALISASI PENGGUNAAN DANA BOP PAUD**  
**TAHUN ANGGARAN 2023**

NO	NAMA LEMBAGA	NPSN	SILPA 2022	PAGU 1 TAHUN	SALUR TAHAP I	SALUR TAHAP II	TOTAL SALUR	JUMLAH REALISASI BOP PAUD		TOTAL REALISASI	SALDO	KET
								TAHAP I	TAHAP II			
1	TK NURADIBAH	40318640	-	18.000.000	9.000.000	9.000.000	18.000.000	9.000.000	9.000.000	18.000.000	-	
2	TK PELANGI	40318642	-	17.400.000	8.700.000	8.700.000	17.400.000	8.700.000	8.700.000	17.400.000	-	
3	TK RIA MEKAR	40318650	-	12.600.000	6.300.000	6.300.000	12.600.000	6.300.000	6.300.000	12.600.000	-	
4	TK SULAEMAN DG JARUNG	40318730	-	18.000.000	9.000.000	9.000.000	18.000.000	9.000.000	9.000.000	18.000.000	-	
5	TK PEMBINA PARIGI	40319090	-	20.400.000	10.200.000	10.200.000	20.400.000	10.200.000	10.200.000	20.400.000	-	
6	GUPPI BONTOMANAI	69780386	-	13.200.000	6.600.000	6.600.000	13.200.000	6.600.000	6.600.000	13.200.000	-	
7	MELATI	69781339	-	23.400.000	11.700.000	11.700.000	23.400.000	11.700.000	11.700.000	23.400.000	-	
8	TPQ ISLAM KREATIF	69785759	-	18.000.000	9.000.000	9.000.000	18.000.000	9.000.000	9.000.000	18.000.000	-	
9	KB WAHYU II	69785872	-	21.000.000	10.500.000	10.500.000	21.000.000	10.500.000	10.500.000	21.000.000	-	
10	AL MARHAMAH BAREMBENG	69786096	-	25.800.000	12.900.000	12.900.000	25.800.000	12.900.000	12.900.000	25.800.000	-	
11	IKAMBE BONTOLANGKASA	69789295	-	33.600.000	16.800.000	16.800.000	33.600.000	16.800.000	16.800.000	33.600.000	-	
12	ABA BONTOMAERO	69789320	-	14.400.000	7.200.000	7.200.000	14.400.000	7.200.000	7.200.000	14.400.000	-	
13	TK. HARAPAN BANGSA	69789325	-	15.600.000	7.800.000	7.800.000	15.600.000	7.800.000	7.800.000	15.600.000	-	
14	PUSAT PAUD RENGGANG	69789326	-	25.800.000	12.900.000	12.900.000	25.800.000	12.900.000	12.900.000	25.800.000	-	
15	CITRA SAMATA	69789337	-	14.400.000	7.200.000	7.200.000	14.400.000	7.200.000	7.200.000	14.400.000	-	
16	AL-JIHAD	69789354	-	23.400.000	11.700.000	11.700.000	23.400.000	11.700.000	11.700.000	23.400.000	-	
17	NURUL IKHSAN BILANRENGI	69789361	-	26.400.000	13.200.000	13.200.000	26.400.000	13.200.000	13.200.000	26.400.000	-	
18	AISYIAH BUSTANUL ATHFAL MALINO	69789365	-	27.600.000	13.800.000	13.800.000	27.600.000	13.800.000	13.800.000	27.600.000	-	
19	NEGERI PEMBINA	69790071	-	26.400.000	13.200.000	13.200.000	26.400.000	13.200.000	13.200.000	26.400.000	-	
20	TK. TOMPO NA	69825136	-	21.600.000	10.800.000	10.800.000	21.600.000	10.800.000	10.800.000	21.600.000	-	
21	TK.SBB ISLAM NURFADHILAH	69844180	-	10.800.000	5.400.000	5.400.000	10.800.000	5.400.000	5.400.000	10.800.000	-	
22	TK ISLAM AL MUJAHIDIN	69900894	-	42.000.000	21.000.000	21.000.000	42.000.000	21.000.000	21.000.000	42.000.000	-	
23	TK ANUGRAH	69900896	-	44.400.000	22.200.000	22.200.000	44.400.000	22.200.000	22.200.000	44.400.000	-	
24	TK NURUL HIDAYA	69901888	-	24.000.000	12.000.000	12.000.000	24.000.000	12.000.000	12.000.000	24.000.000	-	
25	TK PUSAT PAUD BUNGA MAWAR	69917196	-	31.200.000	15.600.000	15.600.000	31.200.000	15.600.000	15.600.000	31.200.000	-	
26	TK ULIL AL-BAB VI	40318651	-	9.000.000	4.500.000	4.500.000	9.000.000	4.500.000	4.500.000	9.000.000	-	



NO	NAMA LEMBAGA	NPSN	SILPA 2022	PAGU 1 TAHUN	SALUR TAHAP I	SALUR TAHAP II	TOTAL SALUR	JUMLAH REALISASI BOP PAUD		TOTAL REALISASI	SALDO	KET
								TAHAP I	TAHAP II			
27	TK PUSAT PAUD GARUDAYA	40318661	-	27.000.000	13.500.000	13.500.000	27.000.000	13.500.000	13.500.000	27.000.000	-	
28	TK AL-IKHSAN BONTOJAI	40318694	-	31.200.000	15.600.000	15.600.000	31.200.000	15.600.000	15.600.000	31.200.000	-	
29	TK NURUL MUJAHIDAH	40318746	-	22.800.000	11.400.000	11.400.000	22.800.000	11.400.000	11.400.000	22.800.000	-	
30	TK PAUD STROBERRY	40319088	-	18.000.000	9.000.000	9.000.000	18.000.000	9.000.000	9.000.000	18.000.000	-	
31	TK KREATIF	69780663	-	16.800.000	8.400.000	8.400.000	16.800.000	8.400.000	8.400.000	16.800.000	-	
32	DHARMA BUANA	69781353	-	18.000.000	9.000.000	9.000.000	18.000.000	9.000.000	9.000.000	18.000.000	-	
33	AL-KAHFI	69781365	-	11.400.000	5.700.000	5.700.000	11.400.000	5.700.000	-	5.700.000	5.700.000,00	Sudah dikembalikan ke Kasda
34	ARIFAH	69789294	-	33.600.000	16.800.000	16.800.000	33.600.000	16.800.000	16.800.000	33.600.000	-	
35	ULIL ALBAB 2	69789300	-	24.600.000	12.300.000	12.300.000	24.600.000	12.300.000	12.300.000	24.600.000	-	
36	ABA BORONG UNTIA	69789303	-	21.600.000	10.800.000	10.800.000	21.600.000	10.800.000	10.800.000	21.600.000	-	
37	DHR ANGKATAN 45 PASSALLANGANG	69789306	-	12.000.000	6.000.000	6.000.000	12.000.000	6.000.000	6.000.000	12.000.000	-	
38	GARUDAYA JIPANG	69789319	-	10.200.000	5.100.000	5.100.000	10.200.000	5.100.000	5.100.000	10.200.000	-	
39	ISLAM ANUGRAH	69789324	-	20.400.000	10.200.000	10.200.000	20.400.000	10.200.000	10.200.000	20.400.000	-	
40	NURFALAH	69789329	-	17.400.000	8.700.000	8.700.000	17.400.000	8.700.000	8.700.000	17.400.000	-	
41	KEMALA BAYANGKARI	69789346	-	55.200.000	27.600.000	27.600.000	55.200.000	27.600.000	27.600.000	55.200.000	-	
42	AISYIAH BONTOSUNGGU	69789349	-	16.800.000	8.400.000	8.400.000	16.800.000	8.400.000	8.400.000	16.800.000	-	
43	TUNAS BANGSA	69789359	-	24.600.000	12.300.000	12.300.000	24.600.000	12.300.000	12.300.000	24.600.000	-	
44	TK TUTWURI HANDAYANI	69789362	-	24.600.000	12.300.000	12.300.000	24.600.000	12.300.000	12.300.000	24.600.000	-	
45	IKAMBE KALASE RENA	69790069	-	16.200.000	8.100.000	8.100.000	16.200.000	8.100.000	8.100.000	16.200.000	-	
46	PAUD SERUNI KALASE RENA	69790072	-	23.400.000	11.700.000	11.700.000	23.400.000	11.700.000	11.700.000	23.400.000	-	
47	TK PUSAT PAUD KAREBITTE	69825129	-	17.400.000	8.700.000	8.700.000	17.400.000	8.700.000	8.700.000	17.400.000	-	
48	TK. AL-HIDAYAH	69844182	-	12.600.000	6.300.000	6.300.000	12.600.000	6.300.000	6.300.000	12.600.000	-	
49	TK AL HIDAYAH	69899516	-	18.600.000	9.300.000	9.300.000	18.600.000	9.300.000	9.300.000	18.600.000	-	
50	TK PUSAT PAUD AN NISA	69899521	-	26.400.000	13.200.000	13.200.000	26.400.000	13.200.000	13.200.000	26.400.000	-	
51	TK AISYIAH KARAMPUANG	40318637	-	15.600.000	7.800.000	7.800.000	15.600.000	7.800.000	7.800.000	15.600.000	-	
52	TK KARTIKA VII - 7	40318648	-	19.200.000	9.600.000	9.600.000	19.200.000	9.600.000	9.600.000	19.200.000	-	
53	TK PUSAT PAUD SIPAKALABBIRI	40318668	-	17.400.000	8.700.000	8.700.000	17.400.000	8.700.000	8.700.000	17.400.000	-	
54	TK AULIA SAMATA	40318866	-	28.800.000	14.400.000	14.400.000	28.800.000	14.400.000	14.400.000	28.800.000	-	
55	TK KUMARAJAYA SANDIKA	40319087	-	18.000.000	9.000.000	9.000.000	18.000.000	9.000.000	9.000.000	18.000.000	-	
56	FAJAR MENYINGSING	69781352	-	21.600.000	10.800.000	10.800.000	21.600.000	10.800.000	10.800.000	21.600.000	-	

NO	NAMA LEMBAGA	NPSN	SILPA 2022	PAGU 1 TAHUN	SALUR TAHAP I	SALUR TAHAP II	TOTAL SALUR	JUMLAH REALISASI BOP PAUD		TOTAL REALISASI	SALDO	KET
								TAHAP I	TAHAP II			
57	WAHYU ILMIAH	69786135	-	6.600.000	3.300.000	3.300.000	6.600.000	3.300.000	3.300.000	6.600.000	-	
58	ABA III PARANGA	69789296	-	26.400.000	13.200.000	13.200.000	26.400.000	13.200.000	13.200.000	26.400.000	-	
59	TK 45 PALOMPONG	69789312	-	12.000.000	6.000.000	6.000.000	12.000.000	6.000.000	6.000.000	12.000.000	-	
60	PUSAT PAUD MAWAR MEKAR	69789331	-	35.400.000	17.700.000	17.700.000	35.400.000	17.700.000	17.700.000	35.400.000	-	
61	IDHATA	69789347	-	20.400.000	10.200.000	10.200.000	20.400.000	10.200.000	10.200.000	20.400.000	-	
62	KAORI BATULASPISI MALINO	69789348	-	13.200.000	6.600.000	6.600.000	13.200.000	6.600.000	6.600.000	13.200.000	-	
63	KARTIKA XX-8 MALINO	69789360	-	23.400.000	11.700.000	11.700.000	23.400.000	11.700.000	11.700.000	23.400.000	-	
64	AL-QALAM	69789372	-	21.600.000	10.800.000	10.800.000	21.600.000	10.800.000	10.800.000	21.600.000	-	
65	SEJATI ANA GOWA	69790068	-	18.000.000	9.000.000	9.000.000	18.000.000	9.000.000	9.000.000	18.000.000	-	
66	AL ISLAM MINASA TE NE	69790070	-	22.800.000	11.400.000	11.400.000	22.800.000	11.400.000	11.400.000	22.800.000	-	
67	TK. NUR INAYAH	69825134	-	15.600.000	7.800.000	7.800.000	15.600.000	7.800.000	7.800.000	15.600.000	-	
68	TK HAMNUR	69899484	-	8.400.000	4.200.000	4.200.000	8.400.000	4.200.000	4.200.000	8.400.000	-	
69	TK ARAFAH	69908990	-	9.000.000	4.500.000	4.500.000	9.000.000	4.500.000	4.500.000	9.000.000	-	
70	TK NUR ISTIQAMAH	69912931	-	21.000.000	10.500.000	10.500.000	21.000.000	10.500.000	10.500.000	21.000.000	-	
71	TK DARUL MUSTAFA	69914621	-	22.200.000	11.100.000	11.100.000	22.200.000	11.100.000	11.100.000	22.200.000	-	
72	TK AZ ZAHRAH KOKOWA	69917264	-	19.200.000	9.600.000	9.600.000	19.200.000	9.600.000	9.600.000	19.200.000	-	
73	TK AL MUAAWANAH	69932286	-	30.000.000	15.000.000	15.000.000	30.000.000	15.000.000	15.000.000	30.000.000	-	
74	TKIT WAHDAH ISLAMIAH 03	69932907	-	18.600.000	9.300.000	9.300.000	18.600.000	9.300.000	9.300.000	18.600.000	-	
75	PAUD SPAS LEMBANGLOE	69933955	-	21.000.000	10.500.000	10.500.000	21.000.000	10.500.000	10.500.000	21.000.000	-	
76	TK NURHIKMAH	40318671	-	21.600.000	10.800.000	10.800.000	21.600.000	10.800.000	10.800.000	21.600.000	-	
77	TK ANGGREK BONTOALA	40318673	-	18.000.000	9.000.000	9.000.000	18.000.000	9.000.000	9.000.000	18.000.000	-	
78	TK MIFTAHURRAHMA EMBUN PAGI	40318724	-	10.800.000	5.400.000	5.400.000	10.800.000	5.400.000	5.400.000	10.800.000	-	
79	TK ULUL AZMI BIRORO	40318732	-	10.200.000	5.100.000	5.100.000	10.200.000	5.100.000	5.100.000	10.200.000	-	
80	TK AMALIA	40318869	-	31.200.000	15.600.000	15.600.000	31.200.000	15.600.000	15.600.000	31.200.000	-	
81	BIBOIS (BINA BOCAH ISLAMI)	69781337	-	14.400.000	7.200.000	7.200.000	14.400.000	7.200.000	7.200.000	14.400.000	-	
82	AL-HIJRAH TOMPOBALANG	69782475	-	9.600.000	4.800.000	4.800.000	9.600.000	4.800.000	4.800.000	9.600.000	-	
83	ILLIYYIN TOMPOBALANG	69785704	-	18.000.000	9.000.000	9.000.000	18.000.000	9.000.000	9.000.000	18.000.000	-	
84	TK JULUKANAYA	69789301	-	7.800.000	3.900.000	3.900.000	7.800.000	3.900.000	3.900.000	7.800.000	-	
85	AISYIAH BUSTANUL ATHTFAL	69789307	-	34.200.000	17.100.000	17.100.000	34.200.000	17.100.000	17.100.000	34.200.000	-	
86	AISYIAH JATIA	69789313	-	25.800.000	12.900.000	12.900.000	25.800.000	12.900.000	12.900.000	25.800.000	-	

NO	NAMA LEMBAGA	NPSN	SILPA 2022	PAGU 1 TAHUN	SALUR TAHAP I	SALUR TAHAP II	TOTAL SALUR	JUMLAH REALISASI BOP PAUD		TOTAL REALISASI	SALDO	KET
								TAHAP I	TAHAP II			
87	NURUL TAQWA	69789322	-	34.800.000	17.400.000	17.400.000	34.800.000	17.400.000	17.400.000	34.800.000	-	
88	BABUSSALAM BORONG BODDI	69789328	-	16.800.000	8.400.000	8.400.000	16.800.000	8.400.000	8.400.000	16.800.000	-	
89	PERTIWI KAB.GOWA	69789332	-	19.800.000	9.900.000	9.900.000	19.800.000	9.900.000	9.900.000	19.800.000	-	
90	NURUL ILMI PACCINONGAN	69789340	-	29.400.000	14.700.000	14.700.000	29.400.000	14.700.000	14.700.000	29.400.000	-	
91	SAKINAH	69789350	-	19.200.000	9.600.000	9.600.000	19.200.000	9.600.000	9.600.000	19.200.000	-	
92	NUR INSANI 1 TAMARUNANG	69789351	-	42.000.000	21.000.000	21.000.000	42.000.000	21.000.000	21.000.000	42.000.000	-	
93	TK PUSAT PAUD BONTOMANAI	69789357	-	41.400.000	20.700.000	20.700.000	41.400.000	20.700.000	20.700.000	41.400.000	-	
94	FITRIA PA BUNDUKANG	69790073	-	30.000.000	15.000.000	15.000.000	30.000.000	15.000.000	15.000.000	30.000.000	-	
95	AISYIAH BONE CABANG BORI MATANGKASA	69790074	-	22.800.000	11.400.000	11.400.000	22.800.000	11.400.000	11.400.000	22.800.000	-	
96	TK. DUA PUTRA MAHKOTA	69825125	-	25.800.000	12.900.000	12.900.000	25.800.000	12.900.000	12.900.000	25.800.000	-	
97	TK. ASOKA	69825135	-	56.400.000	28.200.000	28.200.000	56.400.000	28.200.000	28.200.000	56.400.000	-	
98	TK SERUNI	69917714	-	17.400.000	8.700.000	8.700.000	17.400.000	8.700.000	8.700.000	17.400.000	-	
99	TK ISLAM SYAHADAT	69920579	-	24.000.000	12.000.000	12.000.000	24.000.000	12.000.000	12.000.000	24.000.000	-	
100	TK AISYIAH BUSTANUL ATHFAL	69922160	-	6.600.000	3.300.000	3.300.000	6.600.000	3.300.000	3.300.000	6.600.000	-	
101	TK SARTIKA	69918722	-	14.400.000	7.200.000	7.200.000	14.400.000	7.200.000	7.200.000	14.400.000	-	
102	TK ABA II TOMBOLO	69925036	-	21.600.000	10.800.000	10.800.000	21.600.000	10.800.000	10.800.000	21.600.000	-	
103	TK NEGERI PEMBINA CAMPAGAYA	69931549	-	20.400.000	10.200.000	10.200.000	20.400.000	10.200.000	10.200.000	20.400.000	-	
104	PAUD SPAS MANIMBAHOI	69934437	-	6.000.000	3.000.000	3.000.000	6.000.000	3.000.000	3.000.000	6.000.000	-	
105	PAUD SPAS BATEGULUNG	69937834	-	15.600.000	7.800.000	7.800.000	15.600.000	7.800.000	7.800.000	15.600.000	-	
106	PAUD SPAS BULOGADING	69937844	-	31.200.000	15.600.000	15.600.000	31.200.000	15.600.000	15.600.000	31.200.000	-	
107	PAUD SPAS BONTOLANGKASA	69937856	-	28.200.000	14.100.000	14.100.000	28.200.000	14.100.000	14.100.000	28.200.000	-	
108	KB. ALMUAAWANA	69944935	-	14.400.000	7.200.000	7.200.000	14.400.000	7.200.000	7.200.000	14.400.000	-	
109	TK DASA DARMA BUKKANGRAKI	69945109	-	9.000.000	4.500.000	4.500.000	9.000.000	4.500.000	4.500.000	9.000.000	-	
110	PAUD SPAS KALEMANDALLE	69953843	-	35.400.000	17.700.000	17.700.000	35.400.000	17.700.000	17.700.000	35.400.000	-	
111	PAUD SPAS JENETALLASA	69953846	-	27.000.000	13.500.000	13.500.000	27.000.000	13.500.000	13.500.000	27.000.000	-	
112	PAUD SPAS PANAKUKKANG	69954375	-	13.800.000	6.900.000	6.900.000	13.800.000	6.900.000	6.900.000	13.800.000	-	
113	PAUD SPAS BENTENG SOMBA OPU	69955151	-	9.600.000	4.800.000	4.800.000	9.600.000	4.800.000	4.800.000	9.600.000	-	
114	PAUD SPAS BULUTANA	69955152	-	7.800.000	3.900.000	3.900.000	7.800.000	3.900.000	3.900.000	7.800.000	-	
115	SPS PAUD SPAS PANAIKANG	69964511	-	18.000.000	9.000.000	9.000.000	18.000.000	9.000.000	9.000.000	18.000.000	-	
116	SPS PAUD SPAS TETEBATU	69976964	-	19.800.000	9.900.000	9.900.000	19.800.000	9.900.000	9.900.000	19.800.000	-	

NO	NAMA LEMBAGA	NPSN	SILPA 2022	PAGU 1 TAHUN	SALUR TAHAP I	SALUR TAHAP II	TOTAL SALUR	JUMLAH REALISASI BOP PAUD		TOTAL REALISASI	SALDO	KET
								TAHAP I	TAHAP II			
117	PAUD SPAS BUAKKANG	69979172	-	17.400.000	8.700.000	8.700.000	17.400.000	8.700.000	8.700.000	17.400.000	-	
118	TK TERATAI	69979411	-	18.000.000	9.000.000	9.000.000	18.000.000	9.000.000	9.000.000	18.000.000	-	
119	TK NUR CAHAYA	69980821	-	25.200.000	12.600.000	12.600.000	25.200.000	12.600.000	12.600.000	25.200.000	-	
120	TK BALQIS	69984470	-	21.000.000	10.500.000	10.500.000	21.000.000	10.500.000	10.500.000	21.000.000	-	
121	PAUD TIGA BAHASA NAILUN NABHAN	69988024	-	15.600.000	7.800.000	7.800.000	15.600.000	7.800.000	7.800.000	15.600.000	-	
122	TK ISLAM TERPADU MUKHLISIIN	69991526	-	49.200.000	24.600.000	24.600.000	49.200.000	24.600.000	24.600.000	49.200.000	-	
123	TK AMANAH TOMPOBALANG	69992680	-	10.800.000	5.400.000	5.400.000	10.800.000	5.400.000	5.400.000	10.800.000	-	
124	TKIT AL HASAN	69995514	-	25.200.000	12.600.000	12.600.000	25.200.000	12.600.000	12.600.000	25.200.000	-	
125	TK DARUL AKSA	40318695	-	18.600.000	9.300.000	9.300.000	18.600.000	9.300.000	9.300.000	18.600.000	-	
126	TK PUSAT PAUD HARAPAN BANGSA	40318697	-	18.600.000	9.300.000	9.300.000	18.600.000	9.300.000	9.300.000	18.600.000	-	
127	TK YASPIB PERTIWI BONTOLOE	40319085	-	17.400.000	8.700.000	8.700.000	17.400.000	8.700.000	8.700.000	17.400.000	-	
128	MANGGARUPI	69779891	-	70.200.000	35.100.000	35.100.000	70.200.000	35.100.000	35.100.000	70.200.000	-	
129	AZZAHRAH	69782295	-	33.000.000	16.500.000	16.500.000	33.000.000	16.500.000	16.500.000	33.000.000	-	
130	ABA BORIMATANGKASA	69789302	-	36.000.000	18.000.000	18.000.000	36.000.000	18.000.000	18.000.000	36.000.000	-	
131	AISYIYAH PAMMASE	69789318	-	18.000.000	9.000.000	9.000.000	18.000.000	9.000.000	9.000.000	18.000.000	-	
132	AL-MUBARAK	69789370	-	23.400.000	11.700.000	11.700.000	23.400.000	11.700.000	11.700.000	23.400.000	-	
133	TK. PUSAT PAUD PANRE TANRARA	69825126	-	26.400.000	13.200.000	13.200.000	26.400.000	13.200.000	13.200.000	26.400.000	-	
134	TK PERMATA HATI	69899234	-	16.200.000	8.100.000	8.100.000	16.200.000	8.100.000	8.100.000	16.200.000	-	
135	TK WIDYADARMA	69901620	-	22.800.000	11.400.000	11.400.000	22.800.000	11.400.000	11.400.000	22.800.000	-	
136	TK AL AMIN	69906388	-	7.200.000	3.600.000	3.600.000	7.200.000	3.600.000	3.600.000	7.200.000	-	
137	TK NIRNA IBUNDA	69914627	-	21.600.000	10.800.000	10.800.000	21.600.000	10.800.000	10.800.000	21.600.000	-	
138	TK IT WAHDAH ISLAMIYAH	69920755	-	49.200.000	24.600.000	24.600.000	49.200.000	24.600.000	24.600.000	49.200.000	-	
139	TK BATU TIGA MONCONGLOE	69920765	-	11.400.000	5.700.000	5.700.000	11.400.000	5.700.000	5.700.000	11.400.000	-	
140	PAUD SPAS JONJO	69933828	-	21.000.000	10.500.000	10.500.000	21.000.000	10.500.000	10.500.000	21.000.000	-	
141	PAUD SPAS BAREMBENG	69937832	-	16.800.000	8.400.000	8.400.000	16.800.000	8.400.000	8.400.000	16.800.000	-	
142	PAUD SPAS KALASERENA	69937835	-	19.200.000	9.600.000	9.600.000	19.200.000	9.600.000	9.600.000	19.200.000	-	
143	PAUD SPAS KATANGKA	69937840	-	10.200.000	5.100.000	5.100.000	10.200.000	5.100.000	5.100.000	10.200.000	-	
144	TK SYAMSIAH	69942591	-	17.400.000	8.700.000	8.700.000	17.400.000	8.700.000	8.700.000	17.400.000	-	
145	TK MENTARI BULOGADING	69943698	-	12.000.000	6.000.000	6.000.000	12.000.000	6.000.000	6.000.000	12.000.000	-	
146	PAUD SPAS KALEGOWA	69953841	-	24.000.000	12.000.000	12.000.000	24.000.000	12.000.000	12.000.000	24.000.000	-	

NO	NAMA LEMBAGA	NPSN	SILPA 2022	PAGU 1 TAHUN	SALUR TAHAP I	SALUR TAHAP II	TOTAL SALUR	JUMLAH REALISASI BOP PAUD		TOTAL REALISASI	SALDO	KET
								TAHAP I	TAHAP II			
147	SPAS TANGKEBAJENG	69954378	-	27.000.000	13.500.000	13.500.000	27.000.000	13.500.000	13.500.000	27.000.000	-	
148	PAUD SPAS LONJOBOKO	69954690	-	16.800.000	8.400.000	8.400.000	16.800.000	8.400.000	8.400.000	16.800.000	-	
149	PAUD SPAS MANDALLE	69955405	-	22.800.000	11.400.000	11.400.000	22.800.000	11.400.000	11.400.000	22.800.000	-	
150	TK UMINDA	69906403	-	15.600.000	7.800.000	7.800.000	15.600.000	7.800.000	7.800.000	15.600.000	-	
151	TK KOSGORO NIRANNUANG	69912923	-	40.200.000	20.100.000	20.100.000	40.200.000	20.100.000	20.100.000	40.200.000	-	
152	TK AISIYAH IV KATANGKA	69921515	-	10.800.000	5.400.000	5.400.000	10.800.000	5.400.000	5.400.000	10.800.000	-	
153	TK GUPPI BONTOMANAI	69932099	-	24.600.000	12.300.000	12.300.000	24.600.000	12.300.000	12.300.000	24.600.000	-	
154	TK AN NAHLAH	69933523	-	9.000.000	4.500.000	4.500.000	9.000.000	4.500.000	4.500.000	9.000.000	-	
155	TK AL HUFFAZ	69933528	-	12.600.000	6.300.000	6.300.000	12.600.000	6.300.000	6.300.000	12.600.000	-	
156	PAUD SPAS MAJANNANG	69933827	-	15.000.000	7.500.000	7.500.000	15.000.000	7.500.000	7.500.000	15.000.000	-	
157	PAUD SPAS BERUTALLASA	69933965	-	40.800.000	20.400.000	20.400.000	40.800.000	20.400.000	20.400.000	40.800.000	-	
158	TK PUSAT PAUD DAHLIA	69936413	-	14.400.000	7.200.000	7.200.000	14.400.000	7.200.000	7.200.000	14.400.000	-	
159	PAUD SPAS BONTOBIRAENG	69937846	-	12.600.000	6.300.000	6.300.000	12.600.000	6.300.000	6.300.000	12.600.000	-	
160	TK NUR ISLAMIAH	69939755	-	9.600.000	4.800.000	4.800.000	9.600.000	4.800.000	4.800.000	9.600.000	-	

NO	NAMA LEMBAGA	NPSN	SILPA 2022	PAGU 1 TAHUN	SALUR TAHAP I	SALUR TAHAP II	TOTAL SALUR	JUMLAH REALISASI BOP PAUD		TOTAL REALISASI	SALDO	KET
								TAHAP I	TAHAP II			
161	TK AR RAHMAH	69942626	-	18.000.000	9.000.000	9.000.000	18.000.000	9.000.000	9.000.000	18.000.000	-	
162	TK TWEETY	69944354	-	28.800.000	14.400.000	14.400.000	28.800.000	14.400.000	14.400.000	28.800.000	-	
163	TK PAUD SEJAHTERA	69946881	-	19.800.000	9.900.000	9.900.000	19.800.000	9.900.000	9.900.000	19.800.000	-	
164	SPAS TAMANNYELENG	69953847	-	33.600.000	16.800.000	16.800.000	33.600.000	16.800.000	16.800.000	33.600.000	-	
165	PAUD SPAS MAWANG	69954383	-	17.400.000	8.700.000	8.700.000	17.400.000	8.700.000	8.700.000	17.400.000	-	
166	PAUD SPAS BONTOLERUNG	69955148	-	11.400.000	5.700.000	5.700.000	11.400.000	5.700.000	5.700.000	11.400.000	-	
167	TK PAUD PANORAMA	69955153	-	33.600.000	16.800.000	16.800.000	33.600.000	16.800.000	16.800.000	33.600.000	-	
168	PAUD SPAS BILI BILI	69955422	-	18.000.000	9.000.000	9.000.000	18.000.000	9.000.000	9.000.000	18.000.000	-	
169	SPAS BILALANG	69961851	-	12.000.000	6.000.000	6.000.000	12.000.000	6.000.000	6.000.000	12.000.000	-	
170	SPAS TAMAONA	69964985	-	18.600.000	9.300.000	9.300.000	18.600.000	9.300.000	9.300.000	18.600.000	-	
171	SPS PAUD SPAS KALEBAREMBENG	69972948	-	22.200.000	11.100.000	11.100.000	22.200.000	11.100.000	11.100.000	22.200.000	-	
172	PAUD SPAS BONTOMANAI	69980854	-	21.600.000	10.800.000	10.800.000	21.600.000	10.800.000	10.800.000	21.600.000	-	
173	TK AL GHANIYYU	69981598	-	46.800.000	23.400.000	23.400.000	46.800.000	23.400.000	23.400.000	46.800.000	-	
174	PAUD SPAS PARIGI	69986253	-	16.800.000	8.400.000	8.400.000	16.800.000	8.400.000	8.400.000	16.800.000	-	
175	PAUD SPAS BONTONOMPO	69937852	-	31.800.000	15.900.000	15.900.000	31.800.000	15.900.000	15.900.000	31.800.000	-	
176	PAUD SPAS TAMALAYANG	69937857	-	27.600.000	13.800.000	13.800.000	27.600.000	13.800.000	13.800.000	27.600.000	-	
177	TK IT WAHDAH ISLAMIAH 04	69943700	-	9.380.000	3.080.000	6.300.000	9.380.000	3.080.000	6.300.000	9.380.000	-	
178	PAUD SPAS BONTOSUNGGU	69953206	-	16.800.000	8.400.000	8.400.000	16.800.000	8.400.000	8.400.000	16.800.000	-	
179	PAUD SPAS BORONGLOE	69953363	-	18.600.000	9.300.000	9.300.000	18.600.000	9.300.000	9.300.000	18.600.000	-	
180	PAUD SPAS BONTOPARANG	69954395	-	6.600.000	3.300.000	3.300.000	6.600.000	3.300.000	3.300.000	6.600.000	-	
181	PAUD SPAS ROMANGLOE	69954824	-	24.000.000	12.000.000	12.000.000	24.000.000	12.000.000	12.000.000	24.000.000	-	
182	SPAS BALASSUKA	69961656	-	21.000.000	10.500.000	10.500.000	21.000.000	10.500.000	10.500.000	21.000.000	-	
183	SPAS TINDANG	69961661	-	24.600.000	12.300.000	12.300.000	24.600.000	12.300.000	12.300.000	24.600.000	-	
184	KB DUA PUTRA MAHKOTA	69964385	-	9.600.000	4.800.000	4.800.000	9.600.000	4.800.000	4.800.000	9.600.000	-	
185	TK MUTHMAINNAH	69964391	-	17.400.000	8.700.000	8.700.000	17.400.000	8.700.000	8.700.000	17.400.000	-	
186	TK AZ-ZAHRA	69969182	-	15.000.000	7.500.000	7.500.000	15.000.000	7.500.000	7.500.000	15.000.000	-	
187	TK AL-JIHAD 2	69973651	-	12.000.000	6.000.000	6.000.000	12.000.000	6.000.000	6.000.000	12.000.000	-	
188	TK ST. SIMON PETRUS	69978628	-	21.000.000	10.500.000	10.500.000	21.000.000	10.500.000	10.500.000	21.000.000	-	
189	TK AL HUSNA	69980824	-	13.800.000	6.900.000	6.900.000	13.800.000	6.900.000	6.900.000	13.800.000	-	
190	PAUD SPAS TAENG	69986314	-	38.400.000	19.200.000	19.200.000	38.400.000	19.200.000	19.200.000	38.400.000	-	

NO	NAMA LEMBAGA	NPSN	SILPA 2022	PAGU 1 TAHUN	SALUR TAHAP I	SALUR TAHAP II	TOTAL SALUR	JUMLAH REALISASI BOP PAUD		TOTAL REALISASI	SALDO	KET
								TAHAP I	TAHAP II			
191	PAUD SPAS ULUJANGANG	69991101	-	27.000.000	13.500.000	13.500.000	27.000.000	13.500.000	13.500.000	27.000.000	-	
192	TK NOBEL KINDERGARTEN	70026879	-	18.000.000	9.000.000	9.000.000	18.000.000	9.000.000	9.000.000	18.000.000	-	
193	SPS SPAS PABENTENGANG	70000933	-	26.400.000	13.200.000	13.200.000	26.400.000	13.200.000	13.200.000	26.400.000	-	
194	TK PAUD NUSANTARA GOWA	70013045	-	21.600.000	10.800.000	10.800.000	21.600.000	10.800.000	10.800.000	21.600.000	-	
195	TK HIKMAH TALABORONG	70024080	-	10.200.000	5.100.000	5.100.000	10.200.000	5.100.000	5.100.000	10.200.000	-	
196	TKIT AT - TIBYAN	70026695	-	38.400.000	19.200.000	19.200.000	38.400.000	19.200.000	19.200.000	38.400.000	-	
197	TK PUSAT PADU HARAPAN	40318702	-	25.800.000	12.900.000	12.900.000	25.800.000	12.900.000	12.900.000	25.800.000	-	
198	SANDYKA	69779558	-	1.800.000	1.800.000	-	1.800.000	-	-	-	1.800.000,00	Sudah dikembalikan ke Kasda
199	AKBAR ROMANGLASA	69780397	-	22.800.000	11.400.000	11.400.000	22.800.000	11.400.000	11.400.000	22.800.000	-	
200	AL-HIJRAH	69780400	-	18.000.000	9.000.000	9.000.000	18.000.000	9.000.000	9.000.000	18.000.000	-	
201	ANUGERAH BONTOKADIENG	69780674	-	19.200.000	9.600.000	9.600.000	19.200.000	9.600.000	9.600.000	19.200.000	-	
202	AISYIAH MAJANNANG	69780800	-	17.400.000	8.700.000	8.700.000	17.400.000	8.700.000	8.700.000	17.400.000	-	
203	TUNAS SEJAHTERA	69781294	-	10.800.000	5.400.000	5.400.000	10.800.000	5.400.000	5.400.000	10.800.000	-	
204	AISYIAH ROMANG LOMPOA	69789308	-	22.800.000	11.400.000	11.400.000	22.800.000	11.400.000	11.400.000	22.800.000	-	
205	PGRI MANDALLE	69789317	-	22.200.000	11.100.000	11.100.000	22.200.000	11.100.000	11.100.000	22.200.000	-	
206	PRIMA NUSANTARA	69789342	-	13.200.000	6.600.000	6.600.000	13.200.000	6.600.000	6.600.000	13.200.000	-	
207	TK MELATI BINAAN PKK KAB.GOWA	69789352	-	60.000.000	30.000.000	30.000.000	60.000.000	30.000.000	30.000.000	60.000.000	-	
208	KALEGOWA	69789356	-	16.200.000	8.100.000	8.100.000	16.200.000	8.100.000	8.100.000	16.200.000	-	
209	GOWATA	69789363	-	43.800.000	21.900.000	21.900.000	43.800.000	21.900.000	21.900.000	43.800.000	-	
210	BAITURRAHMAN	69789364	-	21.600.000	10.800.000	10.800.000	21.600.000	10.800.000	10.800.000	21.600.000	-	
211	PUSAT PAUD TUNAS INTI BATURAPPE	69789366	-	42.000.000	21.000.000	21.000.000	42.000.000	21.000.000	21.000.000	42.000.000	-	
212	ANAK SHALEH TO IPORANNU	69789369	-	28.200.000	14.100.000	14.100.000	28.200.000	14.100.000	14.100.000	28.200.000	-	
213	NUR HIDAYATULLAH	69789371	-	9.000.000	4.500.000	4.500.000	9.000.000	4.500.000	4.500.000	9.000.000	-	

NO	NAMA LEMBAGA	NPSN	SILPA 2022	PAGU 1 TAHUN	SALUR TAHAP I	SALUR TAHAP II	TOTAL SALUR	JUMLAH REALISASI BOP PAUD		TOTAL REALISASI	SALDO	KET
								TAHAP I	TAHAP II			
214	TK. MAHSAR	69825130	-	34.200.000	17.100.000	17.100.000	34.200.000	17.100.000	17.100.000	34.200.000	-	
215	TK PUSAT PAUD TUNAS HARAPAN	69899522	-	22.800.000	11.400.000	11.400.000	22.800.000	11.400.000	11.400.000	22.800.000	-	
216	TK ULIL ALBAB VII	69899525	-	19.800.000	9.900.000	9.900.000	19.800.000	9.900.000	9.900.000	19.800.000	-	
217	TK AISIYAH MANDALLE	69917260	-	13.200.000	6.600.000	6.600.000	13.200.000	6.600.000	6.600.000	13.200.000	-	
218	TK KARTIKA XX-34	69917716	-	28.800.000	14.400.000	14.400.000	28.800.000	14.400.000	14.400.000	28.800.000	-	
219	TK YASPIB LEMOA	69918446	-	16.200.000	8.100.000	8.100.000	16.200.000	8.100.000	8.100.000	16.200.000	-	
220	KB AL IKHLAS	69920772	-	16.800.000	8.400.000	8.400.000	16.800.000	8.400.000	8.400.000	16.800.000	-	
221	KB BKM AMANAH TOMPOBALANG	69925394	-	18.600.000	9.300.000	9.300.000	18.600.000	9.300.000	9.300.000	18.600.000	-	
222	TK PERTIWI DWP MALAKAJI	69931542	-	46.800.000	23.400.000	23.400.000	46.800.000	23.400.000	23.400.000	46.800.000	-	
223	TK ABA 04 LEMBANG	69931598	-	9.000.000	4.500.000	4.500.000	9.000.000	4.500.000	4.500.000	9.000.000	-	
224	TK AL AMIN MARDI LESTARI	69932100	-	22.200.000	11.100.000	11.100.000	22.200.000	11.100.000	11.100.000	22.200.000	-	
225	TK PAUD MIFTAHUL KHAER	40318714	-	40.200.000	20.100.000	20.100.000	40.200.000	20.100.000	20.100.000	40.200.000	-	
226	TK ISLAM MANDIRI PANNUJUANG	69934601	-	10.568.000	3.668.000	6.900.000	10.568.000	3.668.000	6.900.000	10.568.000	-	
227	PAUD SPAS MANJAPAI	69937838	-	16.800.000	8.400.000	8.400.000	16.800.000	8.400.000	8.400.000	16.800.000	-	
228	PAUD SPAS ROMANGLASA	69937842	-	18.000.000	9.000.000	9.000.000	18.000.000	9.000.000	9.000.000	18.000.000	-	
229	KB ADRIAN TAMATTIA	69939756	-	9.000.000	4.500.000	4.500.000	9.000.000	4.500.000	4.500.000	9.000.000	-	
230	TK AR RAHIM	69953204	-	55.200.000	27.600.000	27.600.000	55.200.000	27.600.000	27.600.000	55.200.000	-	
231	SPAS DESA TAMALATEA	69954696	-	22.200.000	11.100.000	11.100.000	22.200.000	11.100.000	11.100.000	22.200.000	-	
232	PAUD SPAS KANREAPIA	69955406	-	27.000.000	13.500.000	13.500.000	27.000.000	13.500.000	13.500.000	27.000.000	-	
233	SPS PAUD SPAS BIRINGALA	69966583	-	23.400.000	11.700.000	11.700.000	23.400.000	11.700.000	11.700.000	23.400.000	-	
234	TK WULIL AMRI MANNURUKI	69966660	-	21.600.000	10.800.000	10.800.000	21.600.000	10.800.000	10.800.000	21.600.000	-	
235	SPS PAUD SPAS TANRARA	69974425	-	10.200.000	5.100.000	5.100.000	10.200.000	5.100.000	5.100.000	10.200.000	-	
236	SPS PAUD SPAS TABBINJAI	69976965	-	18.000.000	9.000.000	9.000.000	18.000.000	9.000.000	9.000.000	18.000.000	-	
237	SPS PAUD SPAS GENTUNGAN	69977395	-	9.600.000	4.800.000	4.800.000	9.600.000	4.800.000	4.800.000	9.600.000	-	
238	PAUD SPAS ROMANGLOMPOA	69978713	-	14.400.000	7.200.000	7.200.000	14.400.000	7.200.000	7.200.000	14.400.000	-	
239	PAUD SPAS PALADINGANG	69991080	-	48.600.000	24.300.000	24.300.000	48.600.000	24.300.000	24.300.000	48.600.000	-	
240	TK KOMUNITAS MENARA	70000820	-	18.000.000	9.000.000	9.000.000	18.000.000	9.000.000	9.000.000	18.000.000	-	
241	SPS SPAS BONTOSUNGGU	70000909	-	21.000.000	10.500.000	10.500.000	21.000.000	10.500.000	10.500.000	21.000.000	-	
242	SPS SPAS LANNA	70000924	-	13.800.000	6.900.000	6.900.000	13.800.000	6.900.000	6.900.000	13.800.000	-	
243	TK AL-QORIM	70001478	-	15.000.000	7.500.000	7.500.000	15.000.000	7.500.000	7.500.000	15.000.000	-	



NO	NAMA LEMBAGA	NPSN	SILPA 2022	PAGU 1 TAHUN	SALUR TAHAP I	SALUR TAHAP II	TOTAL SALUR	JUMLAH REALISASI BOP PAUD		TOTAL REALISASI	SALDO	KET
								TAHAP I	TAHAP II			
244	SPS MARADEKAYA	70002062	-	11.400.000	5.700.000	5.700.000	11.400.000	5.700.000	5.700.000	11.400.000	-	
245	TK MARINA	40318625	-	21.000.000	10.500.000	10.500.000	21.000.000	10.500.000	10.500.000	21.000.000	-	
246	TK ANUGERAH BAWAKARAENG	40318701	-	13.800.000	6.900.000	6.900.000	13.800.000	6.900.000	6.900.000	13.800.000	-	
247	TK PUSAT PAUD BUNGA MAWAR TANETE	69918734	-	36.600.000	18.300.000	18.300.000	36.600.000	18.300.000	18.300.000	36.600.000	-	
248	AL-MUHAJIRIN	69779372	-	9.000.000	4.500.000	4.500.000	9.000.000	4.500.000	4.500.000	9.000.000	-	
249	KB TWEETY	69779925	-	12.600.000	6.300.000	6.300.000	12.600.000	6.300.000	6.300.000	12.600.000	-	
250	YAPIP MAKASSAR	69786132	-	16.200.000	8.100.000	8.100.000	16.200.000	8.100.000	8.100.000	16.200.000	-	
251	MUSTIKA	69786159	-	21.978.000	11.100.000	10.878.000	21.978.000	11.100.000	10.878.000	21.978.000	-	
252	PEPABRI SAPTAMARGA PANNYANGKALANG	69789297	-	17.400.000	8.700.000	8.700.000	17.400.000	8.700.000	8.700.000	17.400.000	-	
253	ASMAUL HUSNAH	69789299	-	34.800.000	17.400.000	17.400.000	34.800.000	17.400.000	17.400.000	34.800.000	-	
254	LKMD BONTONOMPO	69789304	-	21.600.000	10.800.000	10.800.000	21.600.000	10.800.000	10.800.000	21.600.000	-	
255	IKHSAN SEHATI	69789311	-	33.000.000	16.500.000	16.500.000	33.000.000	16.500.000	16.500.000	33.000.000	-	
256	PIVERI	69789315	-	18.000.000	9.000.000	9.000.000	18.000.000	9.000.000	9.000.000	18.000.000	-	
257	CITRA LESTARI	69789316	-	13.200.000	6.600.000	6.600.000	13.200.000	6.600.000	6.600.000	13.200.000	-	
258	IDHATA CAMBAYA	69789334	-	37.200.000	18.600.000	18.600.000	37.200.000	18.600.000	18.600.000	37.200.000	-	
259	ISLAM MASHITA	69789341	-	18.000.000	9.000.000	9.000.000	18.000.000	9.000.000	9.000.000	18.000.000	-	
260	WAHYU	69789343	-	37.200.000	18.600.000	18.600.000	37.200.000	18.600.000	18.600.000	37.200.000	-	
261	NURUL FADHILAH	69789353	-	30.000.000	15.000.000	15.000.000	30.000.000	15.000.000	15.000.000	30.000.000	-	
262	BUAH HATI	69789368	-	41.400.000	20.700.000	20.700.000	41.400.000	20.700.000	20.700.000	41.400.000	-	
263	ISLAM AN - NUR	69790075	-	37.800.000	18.900.000	18.900.000	37.800.000	18.900.000	18.900.000	37.800.000	-	
264	HARAPAN BANGSA	69790076	-	28.200.000	14.100.000	14.100.000	28.200.000	14.100.000	14.100.000	28.200.000	-	
265	TK. YAPIP BIL IMAN	69825128	-	27.600.000	13.800.000	13.800.000	27.600.000	13.800.000	13.800.000	27.600.000	-	
266	TK.AISIYIAH BUSTANUL ATFHAL I DATARANG	69844184	-	11.400.000	5.700.000	5.700.000	11.400.000	5.700.000	5.700.000	11.400.000	-	
267	TK IT AL FITYAN	69917713	-	107.400.000	53.700.000	53.700.000	107.400.000	53.700.000	53.700.000	107.400.000	-	
268	SKB KABUPATEN GOWA	P9970118	-	4.800.000	2.400.000	2.400.000	4.800.000	2.400.000	2.400.000	4.800.000	-	
269	TK PERTIWI GARING	69919610	-	29.400.000	14.700.000	14.700.000	29.400.000	14.700.000	14.700.000	29.400.000	-	
270	PAUD SPAS BONTOLOE	69991071	-	9.600.000	4.800.000	4.800.000	9.600.000	4.800.000	4.800.000	9.600.000	-	
271	PAUD SPAS PARANGLOMPOA	69991353	-	52.200.000	26.100.000	26.100.000	52.200.000	26.100.000	26.100.000	52.200.000	-	
272	PAUD SPAS LASSA-LASSA	69991442	-	28.200.000	14.100.000	14.100.000	28.200.000	14.100.000	14.100.000	28.200.000	-	

NO	NAMA LEMBAGA	NPSN	SILPA 2022	PAGU 1 TAHUN	SALUR TAHAP I	SALUR TAHAP II	TOTAL SALUR	JUMLAH REALISASI BOP PAUD		TOTAL REALISASI	SALDO	KET
								TAHAP I	TAHAP II			
273	TKIT ALIF CENDIKIA GOWA	69992920	-	27.000.000	13.500.000	13.500.000	27.000.000	13.500.000	13.500.000	27.000.000	-	
274	SPS SPAS MACCINI BAJI	70001363	-	7.800.000	3.900.000	3.900.000	7.800.000	3.900.000	3.900.000	7.800.000	-	
275	PKBM AR-RAZZAQ	P9996812	-	4.200.000	2.100.000	2.100.000	4.200.000	2.100.000	2.100.000	4.200.000	-	
276	SPAS MONCOBALANG	69955411	-	12.600.000	6.300.000	6.300.000	12.600.000	6.300.000	6.300.000	12.600.000	-	
277	SPAS DESA TANAKARAENG	69960936	-	19.200.000	9.600.000	9.600.000	19.200.000	9.600.000	9.600.000	19.200.000	-	
278	TK IT AS SUNNAH BONTOTANGNGA	69964872	-	94.800.000	47.400.000	47.400.000	94.800.000	47.400.000	47.400.000	94.800.000	-	
279	SPAS BONTOKASSI	69966333	-	16.200.000	8.100.000	8.100.000	16.200.000	8.100.000	8.100.000	16.200.000	-	
280	TK ISLAM MASJID TUA KATANGKA	69968559	-	7.800.000	3.900.000	3.900.000	7.800.000	3.900.000	3.900.000	7.800.000	-	
281	SPS PAUD SPAS BORIMATANGKASA	69971248	-	10.800.000	5.400.000	5.400.000	10.800.000	5.400.000	5.400.000	10.800.000	-	
282	SPS PAUD SPAS BONTORAMBA	69971872	-	25.200.000	12.600.000	12.600.000	25.200.000	12.600.000	12.600.000	25.200.000	-	
283	SPS PAUD SPAS BONTOLANGKASA SELATAN	69974530	-	19.800.000	9.900.000	9.900.000	19.800.000	9.900.000	9.900.000	19.800.000	-	
284	SPS PAUD SPAS TODDOTOA	69975076	-	10.800.000	5.400.000	5.400.000	10.800.000	5.400.000	5.400.000	10.800.000	-	
285	PAUD SPAS SOKKOLIA	69978714	-	24.600.000	12.300.000	12.300.000	24.600.000	12.300.000	12.300.000	24.600.000	-	
286	TK DHARMA PUTRA BANGSA	69978994	-	24.600.000	12.300.000	12.300.000	24.600.000	12.300.000	12.300.000	24.600.000	-	
287	PAUD SPAS BOLAROMANG	69986194	-	10.800.000	5.400.000	5.400.000	10.800.000	5.400.000	5.400.000	10.800.000	-	
288	PAUD SPAS GANTARANG	69986865	-	24.000.000	12.000.000	12.000.000	24.000.000	12.000.000	12.000.000	24.000.000	-	
289	TK IT AL-FATHIR	69988694	-	9.600.000	4.800.000	4.800.000	9.600.000	4.800.000	4.800.000	9.600.000	-	
290	PAUD SPAS BONTOLEMPANGAN	69991160	-	35.400.000	17.700.000	17.700.000	35.400.000	17.700.000	17.700.000	35.400.000	-	
291	PAUD SPAS LEMBANG PARANG	69991878	-	19.200.000	9.600.000	9.600.000	19.200.000	9.600.000	9.600.000	19.200.000	-	
292	SPS SPAS BONE	70001362	-	21.600.000	10.800.000	10.800.000	21.600.000	10.800.000	10.800.000	21.600.000	-	
293	TK ISLAM AMALIAH GOWA	70002166	-	13.800.000	6.900.000	6.900.000	13.800.000	6.900.000	6.900.000	13.800.000	-	
294	TK AMANAH	69920800	-	27.600.000	13.800.000	13.800.000	27.600.000	13.800.000	13.800.000	27.600.000	-	
295	TK AL KAUTSAR	69925040	-	15.600.000	7.800.000	7.800.000	15.600.000	7.800.000	7.800.000	15.600.000	-	
296	TK DARUL ICHSAN	69925041	-	9.000.000	4.500.000	4.500.000	9.000.000	4.500.000	4.500.000	9.000.000	-	
297	KB AL YASIN	69926056	-	16.200.000	8.100.000	8.100.000	16.200.000	8.100.000	8.100.000	16.200.000	-	
298	TK AISYIAH III SUNGGUMINASA	69932097	-	15.600.000	7.800.000	7.800.000	15.600.000	7.800.000	7.800.000	15.600.000	-	
299	KB NURUL TAQWA	69933526	-	12.600.000	6.300.000	6.300.000	12.600.000	6.300.000	6.300.000	12.600.000	-	
300	PAUD SPAS BATUMALONRO	69933964	-	16.200.000	8.100.000	8.100.000	16.200.000	8.100.000	8.100.000	16.200.000	-	
301	TK SURYA PANAIKANG	69934618	-	10.800.000	5.400.000	5.400.000	10.800.000	5.400.000	5.400.000	10.800.000	-	
302	PAUD SPAS PALLANGGA	69953355	-	25.800.000	12.900.000	12.900.000	25.800.000	12.900.000	12.900.000	25.800.000	-	

NO	NAMA LEMBAGA	NPSN	SILPA 2022	PAGU 1 TAHUN	SALUR TAHAP I	SALUR TAHAP II	TOTAL SALUR	JUMLAH REALISASI BOP PAUD		TOTAL REALISASI	SALDO	KET
								TAHAP I	TAHAP II			
303	PAUD SPAS SENGKA	69953356	-	29.400.000	14.700.000	14.700.000	29.400.000	14.700.000	14.700.000	29.400.000	-	
304	PAUD SPAS MANGEMPANG	69954818	-	21.000.000	10.500.000	10.500.000	21.000.000	10.500.000	10.500.000	21.000.000	-	
305	PAUD SPAS SALAJO	69956853	-	14.400.000	7.200.000	7.200.000	14.400.000	7.200.000	7.200.000	14.400.000	-	
306	SPAS PAO	69963905	-	22.800.000	11.400.000	11.400.000	22.800.000	11.400.000	11.400.000	22.800.000	-	
307	SPS PAUD SPAS PATTALLASSANG	69967589	-	24.000.000	12.000.000	12.000.000	24.000.000	12.000.000	12.000.000	24.000.000	-	
308	KB AZ-ZAHRAH KOKOWA	69971303	-	18.000.000	9.000.000	9.000.000	18.000.000	9.000.000	9.000.000	18.000.000	-	
309	TK BUNGA BANGSA	69978466	-	11.400.000	5.700.000	5.700.000	11.400.000	5.700.000	5.700.000	11.400.000	-	
310	TK MIFTAHUL JANNAH	69979039	-	7.800.000	3.900.000	3.900.000	7.800.000	3.900.000	3.900.000	7.800.000	-	
311	TK MUTIARA	69979787	-	34.200.000	17.100.000	17.100.000	34.200.000	17.100.000	17.100.000	34.200.000	-	
312	TK AISIYAH AMANAH	69986283	-	21.000.000	10.500.000	10.500.000	21.000.000	10.500.000	10.500.000	21.000.000	-	
313	PAUD SPAS BONTOTANGNGA	69991200	-	25.200.000	12.600.000	12.600.000	25.200.000	12.600.000	12.600.000	25.200.000	-	
314	TK IMAMUL UMMAH	69994932	-	13.800.000	6.900.000	6.900.000	13.800.000	6.900.000	6.900.000	13.800.000	-	
315	PAUD SPAS PARAIKATTE	69995447	-	15.000.000	7.500.000	7.500.000	15.000.000	7.500.000	7.500.000	15.000.000	-	
316	SPS SPAS PACCINONGAN	70001200	-	8.400.000	4.200.000	4.200.000	8.400.000	4.200.000	-	4.200.000	4.200.000,00	Sudah dikembalikan ke Kasda
317	SPS LEMPANGANG	70001561	-	21.000.000	10.500.000	10.500.000	21.000.000	10.500.000	10.500.000	21.000.000	-	
318	TK SETYAWAN	70003867	-	27.600.000	13.800.000	13.800.000	27.600.000	13.800.000	13.800.000	27.600.000	-	
319	SPS TUBAJENG	70003242	-	11.400.000	5.700.000	5.700.000	11.400.000	5.700.000	5.700.000	11.400.000	-	
320	KB BUKIT PERMAI	70005971	-	14.400.000	7.200.000	7.200.000	14.400.000	7.200.000	7.200.000	14.400.000	-	
321	TK AKHLAKUL KARIMAH	70007309	-	16.200.000	8.100.000	8.100.000	16.200.000	8.100.000	8.100.000	16.200.000	-	
322	TK NURUL ISTIQAMAH	70010428	-	9.000.000	4.500.000	4.500.000	9.000.000	4.500.000	4.500.000	9.000.000	-	
323	TK ALAM INSAN KAMIL	70010494	-	32.400.000	16.200.000	16.200.000	32.400.000	16.200.000	16.200.000	32.400.000	-	
324	PKBM SIPAKALEBBI	P9970465	-	15.600.000	7.800.000	7.800.000	15.600.000	7.800.000	7.800.000	15.600.000	-	
325	PUSAT PAUD HARAPAN BANGSA	69789298	-	64.800.000	32.400.000	32.400.000	64.800.000	32.400.000	32.400.000	64.800.000	-	
326	PAUD SPAS JULUKANAYA	69933959	-	32.400.000	16.200.000	16.200.000	32.400.000	16.200.000	16.200.000	32.400.000	-	
327	TK KHAERUNNISA	69934648	-	18.000.000	9.000.000	9.000.000	18.000.000	9.000.000	9.000.000	18.000.000	-	
328	PAUD SPAS BONTOBIRAENG SELATAN	69937854	-	18.000.000	9.000.000	9.000.000	18.000.000	9.000.000	9.000.000	18.000.000	-	
329	KB AMALIA	69945666	-	14.400.000	7.200.000	7.200.000	14.400.000	7.200.000	7.200.000	14.400.000	-	
330	SPAS DESA MANUJU	69953644	-	24.000.000	12.000.000	12.000.000	24.000.000	12.000.000	12.000.000	24.000.000	-	
331	TK KREATIF 2	69954376	-	15.000.000	7.500.000	7.500.000	15.000.000	7.500.000	7.500.000	15.000.000	-	
332	PAUD SPAS PANGKABINANGA	69954387	-	22.200.000	11.100.000	11.100.000	22.200.000	11.100.000	11.100.000	22.200.000	-	

NO	NAMA LEMBAGA	NPSN	SILPA 2022	PAGU 1 TAHUN	SALUR TAHAP I	SALUR TAHAP II	TOTAL SALUR	JUMLAH REALISASI BOP PAUD		TOTAL REALISASI	SALDO	KET
								TAHAP I	TAHAP II			
333	SPS PAUD SPAS PABUNDUKANG	69972945	-	33.600.000	16.800.000	16.800.000	33.600.000	16.800.000	16.800.000	33.600.000	-	
334	SPS PAUD SPAS KATANGKA	69973566	-	28.200.000	14.100.000	14.100.000	28.200.000	14.100.000	14.100.000	28.200.000	-	
335	SPS PAUD SPAS TOMBOLO	69973568	-	16.200.000	8.100.000	8.100.000	16.200.000	8.100.000	8.100.000	16.200.000	-	
336	SPS PAUD SPAS TONASA	69976691	-	9.000.000	4.500.000	4.500.000	9.000.000	4.500.000	4.500.000	9.000.000	-	
337	TK BABONG NGAI	69981774	-	9.000.000	4.500.000	4.500.000	9.000.000	4.500.000	4.500.000	9.000.000	-	
338	TK AL-BAQIR	69990064	-	8.400.000	4.200.000	4.200.000	8.400.000	4.200.000	4.200.000	8.400.000	-	
339	PAUD SPAS MAMAMPANG	69991070	-	31.800.000	15.900.000	15.900.000	31.800.000	15.900.000	15.900.000	31.800.000	-	
340	PAUD SPAS BORONG BULO	69991257	-	30.600.000	15.300.000	15.300.000	30.600.000	15.300.000	15.300.000	30.600.000	-	
341	PAUD SPAS JULUMATENE	69991354	-	13.800.000	6.900.000	6.900.000	13.800.000	6.900.000	6.900.000	13.800.000	-	
342	SPS PANNYANGKALANG	70001735	-	12.000.000	6.000.000	6.000.000	12.000.000	6.000.000	6.000.000	12.000.000	-	
343	TKIT ALMUBARAK	70004326	-	22.200.000	11.100.000	11.100.000	22.200.000	11.100.000	11.100.000	22.200.000	-	
344	TK BUKIT PERMAI 2	70011030	-	31.800.000	15.900.000	15.900.000	31.800.000	15.900.000	15.900.000	31.800.000	-	
345	TK AHMAD DZAKY	70011368	-	15.000.000	7.500.000	7.500.000	15.000.000	7.500.000	7.500.000	15.000.000	-	
346	PKBM AL RAZIQ	P9984515	-	10.800.000	5.400.000	5.400.000	10.800.000	5.400.000	5.400.000	10.800.000	-	
347	TK MIFTAHUL ULUM	40318683	-	7.800.000	3.900.000	3.900.000	7.800.000	3.900.000	3.900.000	7.800.000	-	
348	TK MULTAZAM	40318738	-	46.800.000	23.400.000	23.400.000	46.800.000	23.400.000	23.400.000	46.800.000	-	
349	TKS AL MUBARAQ	60728501	-	25.800.000	12.900.000	12.900.000	25.800.000	12.900.000	12.900.000	25.800.000	-	
350	KBA. ATTIN MALINO	69781689	-	7.800.000	3.900.000	3.900.000	7.800.000	3.900.000	3.900.000	7.800.000	-	
351	AN - NUR	69785989	-	6.600.000	3.300.000	3.300.000	6.600.000	3.300.000	3.300.000	6.600.000	-	
352	SIKAMASEANG	69786128	-	21.000.000	10.500.000	10.500.000	21.000.000	10.500.000	10.500.000	21.000.000	-	
353	SAHASA	69786139	-	12.000.000	6.000.000	6.000.000	12.000.000	6.000.000	6.000.000	12.000.000	-	
354	AISYIAH LEMPANGANG	69789293	-	19.800.000	9.900.000	9.900.000	19.800.000	9.900.000	9.900.000	19.800.000	-	
355	PAUD SPAS BATURAPPE	69933957	-	22.200.000	11.100.000	11.100.000	22.200.000	11.100.000	11.100.000	22.200.000	-	
356	PERTIWI BONTONOMPO	69789309	-	19.800.000	9.900.000	9.900.000	19.800.000	9.900.000	9.900.000	19.800.000	-	
357	MAKMIN BONTOBADDO	69789310	-	15.000.000	7.500.000	7.500.000	15.000.000	7.500.000	7.500.000	15.000.000	-	
358	DHIFA	69789327	-	29.400.000	14.700.000	14.700.000	29.400.000	14.700.000	14.700.000	29.400.000	-	
359	TK AISYIAH II CAB.SUNGGUMINASA	69789330	-	14.400.000	7.200.000	7.200.000	14.400.000	7.200.000	7.200.000	14.400.000	-	
360	PKK BULUTANA	69789338	-	14.400.000	7.200.000	7.200.000	14.400.000	7.200.000	7.200.000	14.400.000	-	
361	ISLAM PALAPA	69789339	-	19.800.000	9.900.000	9.900.000	19.800.000	9.900.000	9.900.000	19.800.000	-	
362	MIFTHUL ILMI	69789344	-	16.200.000	8.100.000	8.100.000	16.200.000	8.100.000	8.100.000	16.200.000	-	

NO	NAMA LEMBAGA	NPSN	SILPA 2022	PAGU 1 TAHUN	SALUR TAHAP I	SALUR TAHAP II	TOTAL SALUR	JUMLAH REALISASI BOP PAUD		TOTAL REALISASI	SALDO	KET
								TAHAP I	TAHAP II			
363	TK AISIYAH I CAB.SUNGGUMINASA	69789345	-	50.400.000	25.200.000	25.200.000	50.400.000	25.200.000	25.200.000	50.400.000	-	
364	ABA BALLATA BUA	69790067	-	31.800.000	15.900.000	15.900.000	31.800.000	15.900.000	15.900.000	31.800.000	-	
365	TK. AL - HIDAYAH ANASSAPPU	69825137	-	28.800.000	14.400.000	14.400.000	28.800.000	14.400.000	14.400.000	28.800.000	-	
366	TK.PERTIWI SAPAYA	69844181	-	27.000.000	13.500.000	13.500.000	27.000.000	13.500.000	13.500.000	27.000.000	-	
367	TK AISIYAH SUGITANGNGA	69899500	-	13.200.000	6.600.000	6.600.000	13.200.000	6.600.000	6.600.000	13.200.000	-	
368	TK PAUD MEKAR SARI	69901621	-	20.400.000	10.200.000	10.200.000	20.400.000	10.200.000	10.200.000	20.400.000	-	
369	TK PERTIWI TAMARUNANG	69909001	-	16.200.000	8.100.000	8.100.000	16.200.000	8.100.000	8.100.000	16.200.000	-	
370	TK MANDIRI	69909006	-	9.600.000	4.800.000	4.800.000	9.600.000	4.800.000	4.800.000	9.600.000	-	
371	TK RIYANTI	69920760	-	13.200.000	6.600.000	6.600.000	13.200.000	6.600.000	6.600.000	13.200.000	-	
372	TK ABA 05 BUKI	69925038	-	12.600.000	6.300.000	6.300.000	12.600.000	6.300.000	6.300.000	12.600.000	-	
373	PAUD SPAS BILANRENGI	69933825	-	13.200.000	6.600.000	6.600.000	13.200.000	6.600.000	6.600.000	13.200.000	-	
374	PAUD SPAS SICINI	69933829	-	19.200.000	9.600.000	9.600.000	19.200.000	9.600.000	9.600.000	19.200.000	-	
375	PAUD SPAS TONRORITA	69933951	-	15.600.000	7.800.000	7.800.000	15.600.000	7.800.000	7.800.000	15.600.000	-	
376	TK AISIYAH II BIRINGBALANG	69942717	-	9.000.000	4.500.000	4.500.000	9.000.000	4.500.000	4.500.000	9.000.000	-	
377	KB PEDULI ANAK BANGSA	69943701	-	18.600.000	9.300.000	9.300.000	18.600.000	9.300.000	9.300.000	18.600.000	-	
378	TK MAWAR	69943913	-	90.000.000	45.000.000	45.000.000	90.000.000	45.000.000	45.000.000	90.000.000	-	
379	PAUD SPAS SALAJANGKI	69953205	-	12.000.000	6.000.000	6.000.000	12.000.000	6.000.000	6.000.000	12.000.000	-	
380	PAUD SPAS JIPANG	69953207	-	15.600.000	7.800.000	7.800.000	15.600.000	7.800.000	7.800.000	15.600.000	-	
381	PAUD SPAS PANDANG PANDANG	69953845	-	23.400.000	11.700.000	11.700.000	23.400.000	11.700.000	11.700.000	23.400.000	-	
382	PAUD SPAS BELAPUNRANGA	69954688	-	11.400.000	5.700.000	5.700.000	11.400.000	5.700.000	5.700.000	11.400.000	-	
383	PAUD SPAS BELABORI	69954689	-	11.400.000	5.700.000	5.700.000	11.400.000	5.700.000	5.700.000	11.400.000	-	
384	SPAS DESA MONCONGLOE	69960939	-	36.000.000	18.000.000	18.000.000	36.000.000	18.000.000	18.000.000	36.000.000	-	
385	SPAS ERELEMBANG	69961045	-	21.000.000	10.500.000	10.500.000	21.000.000	10.500.000	10.500.000	21.000.000	-	
386	SPAS PAKKATTO	69961607	-	21.000.000	10.500.000	10.500.000	21.000.000	10.500.000	10.500.000	21.000.000	-	
387	TK AINUN PATTABAKKANG	69963641	-	42.600.000	21.300.000	21.300.000	42.600.000	21.300.000	21.300.000	42.600.000	-	
388	TK-IP AS SUNNAH PANCIRO	69964866	-	65.400.000	32.700.000	32.700.000	65.400.000	32.700.000	32.700.000	65.400.000	-	
389	SPS PAUD SPAS MANJALLING	69970094	-	23.400.000	11.700.000	11.700.000	23.400.000	11.700.000	11.700.000	23.400.000	-	
390	PAUD SPAS NIRANNUANG	69980855	-	27.000.000	13.500.000	13.500.000	27.000.000	13.500.000	13.500.000	27.000.000	-	
391	TK ISLAM TERPADU NURUL IZZAH	69984472	-	18.600.000	9.300.000	9.300.000	18.600.000	9.300.000	9.300.000	18.600.000	-	
392	PAUD SPAS PATTAPANG	69986468	-	17.400.000	8.700.000	8.700.000	17.400.000	8.700.000	8.700.000	17.400.000	-	

NO	NAMA LEMBAGA	NPSN	SILPA 2022	PAGU 1 TAHUN	SALUR TAHAP I	SALUR TAHAP II	TOTAL SALUR	JUMLAH REALISASI BOP PAUD		TOTAL REALISASI	SALDO	KET
								TAHAP I	TAHAP II			
393	TK ISLAM TERPADU AL-MUWAHHIDIIN	69986711	-	75.000.000	37.500.000	37.500.000	75.000.000	37.500.000	37.500.000	75.000.000	-	
394	TK RUMAH SEKOLAH CENDEKIA	69986866	-	21.000.000	10.500.000	10.500.000	21.000.000	10.500.000	10.500.000	21.000.000	-	
395	TK UNGGULAN MUSLIM	70001984	-	17.400.000	8.700.000	8.700.000	17.400.000	8.700.000	8.700.000	17.400.000	-	
396	TK ANNISA	70007757	-	19.800.000	9.900.000	9.900.000	19.800.000	9.900.000	9.900.000	19.800.000	-	
397	TK TERATAI BONTOLBUDDUNG	70009528	-	15.600.000	7.800.000	7.800.000	15.600.000	7.800.000	7.800.000	15.600.000	-	
398	SPS BUNGAEJAYA	70013314	-	6.000.000	3.000.000	3.000.000	6.000.000	3.000.000	3.000.000	6.000.000	-	
399	KB NOBEL PLAYGROUP	70026883	-	7.800.000	3.900.000	3.900.000	7.800.000	3.900.000	3.900.000	7.800.000	-	
400	AISYIAH CAMBAYA	69789323	-	16.800.000	-	16.800.000	16.800.000	-	16.800.000	16.800.000	-	
401	TK IT UMMUL MUMININ	70027295	-	18.000.000	9.000.000	9.000.000	18.000.000	9.000.000	9.000.000	18.000.000	-	
402	PKBM ISLAM MAFAAZA	P9984724	-	2.400.000	1.200.000	1.200.000	2.400.000	1.200.000	1.200.000	2.400.000	-	
403	PKBM AL-MUBARAK		-	15.900.000	15.900.000		15.900.000	-	-	-	15.900.000,00	Sudah dikembalikan ke Kasda
	<b>BOP KINERJA</b>			-			-			-	-	
404	TK IT AL FITYAN	69917713	-	60.000.000	60.000.000		60.000.000	-	60.000.000	60.000.000	-	
	<b>JUMLAH</b>		-	<b>8.828.026.000</b>	<b>4.441.348.000</b>	<b>4.386.678.000</b>	<b>8.828.026.000</b>	<b>4.363.648.000</b>	<b>4.436.778.000</b>	<b>8.800.426.000</b>	<b>27.600.000,00</b>	

**PEMERINTAH KABUPATEN GOWA**  
**LAPORAN REALISASI PENGGUNAAN DANA BOP KESETARAAN PAKET A,B DAN C TAHAP I DAN TAHAP II**  
**KABUPATEN GOWA TAHUN ANGGARAN 2023**

NO	NAMA LEMBAGA	NPSN	KECAMATAN	PAGU SATU TAHUN	SALUR TAHAP I	SALUR TAHAP II	JUMLAH REALISASI KESETARAAN		TOTAL REALISASI	SALDO	KETERANGAN
							TAHAP I	TAHAP II			
1	PKBM Peduli Anak Bangsa	P9970053	Kec. Barombong	157.000.000	78.500.000	78.500.000	78.500.000	78.500.000	157.000.000	-	
2	PKBM LEMOTOA	P9997091	Kec. Bontolempangan	199.800.000	99.900.000	99.900.000	99.900.000	99.900.000	199.800.000	-	
3	PKBM AR-RAZZAQ	P9996812	Kec. Bontomarannu	5.100.000	2.550.000	2.550.000	2.550.000	2.550.000	5.100.000	-	
4	PKBM LE CENDEKIA	P9984775	Kec. Bontomarannu	68.700.000	34.350.000	34.350.000	34.350.000	34.350.000	68.700.000	-	
5	PKBM MATAHARI	P9926484	Kec. Bontomarannu	243.600.000	121.800.000	121.800.000	121.800.000	121.800.000	243.600.000	-	
6	PKBM SIPAKAINGA	P2964730	Kec. Bontomarannu	209.100.000	104.550.000	104.550.000	104.550.000	104.550.000	209.100.000	-	
7	PKBM AL-HIJRAH	P2967132	Kec. Bontonompo	53.500.000	26.750.000	26.750.000	26.750.000	26.750.000	53.500.000	-	
8	PKBM Jabal Nur Balaburu	P9980026	Kec. Bontonompo	238.600.000	119.300.000	119.300.000	119.300.000	119.300.000	238.600.000	-	
9	PKBM UMINDAH	P2967135	Kec. Bontonompo Selatan	106.700.000	53.350.000	53.350.000	53.350.000	53.350.000	106.700.000	-	
10	PKBM MINASANTA	P9952772	Kec. Bungaya	192.700.000	96.350.000	96.350.000	96.350.000	96.350.000	192.700.000	-	
11	PKBM AL MUBARAQ	P9926481	Kec. Manuju	42.700.000	21.350.000	21.350.000	21.350.000	21.350.000	42.700.000	-	
12	PKBM AL-HIDAYAH	P9926489	Kec. Manuju	242.300.000	121.150.000	121.150.000	121.150.000	121.150.000	242.300.000	-	
13	PKBM MUHAMMAD AQIL	P9908561	Kec. Manuju	336.900.000	168.450.000	168.450.000	168.450.000	168.450.000	336.900.000	-	
14	PKBM AL RAZIQ	P9984515	Kec. Pallangga	24.600.000	12.300.000	12.300.000	12.300.000	12.300.000	24.600.000	-	
15	PKBM MEGAH BUANA MANDIRI	P9996722	Kec. Pallangga	144.900.000	72.450.000	72.450.000	72.450.000	72.450.000	144.900.000	-	
16	PKBM SEJATI	P9970505	Kec. Pallangga	1.500.000	750.000	750.000	750.000	750.000	1.500.000	-	
17	PKBM Sipakalebbi	P9970465	Kec. Pallangga	25.800.000	12.900.000	12.900.000	12.900.000	12.900.000	25.800.000	-	
18	PKBM SURYA MANDIRI	P2966320	Kec. Pallangga	405.700.000	202.850.000	202.850.000	202.850.000	202.850.000	405.700.000	-	
19	PKBM AT-TAUFIQ	P2964363	Kec. Parigi	138.100.000	69.050.000	69.050.000	69.050.000	69.050.000	138.100.000	-	
20	PKBM ISLAM MAFAAZA	P9984724	Kec. Somba Opu	176.200.000	88.100.000	88.100.000	88.100.000	88.100.000	176.200.000	-	
21	PKBM KREATIF	P2967108	Kec. Somba Opu	86.200.000	43.100.000	43.100.000	43.100.000	43.100.000	86.200.000	-	
22	PKBM NUR ARSYFA	P9984897	Kec. Somba Opu	95.700.000	47.850.000	47.850.000	47.850.000	47.850.000	95.700.000	-	

NO	NAMA LEMBAGA	NPSN	KECAMATAN	PAGU SATU TAHUN	SALUR TAHAP I	SALUR TAHAP II	JUMLAH REALISASI KESETARAAN		TOTAL REALISASI	SALDO	KETERANGAN
							TAHAP I	TAHAP II			
23	PKBM PUNGGAWA SIKOLA MANDIRI	P9996119	Kec. Somba Opu	84.900.000	42.450.000	42.450.000	42.450.000	42.450.000	84.900.000	-	
24	SKB KABUPATEN GOWA	P9970118	Kec. Somba Opu	164.300.000	82.150.000	82.150.000	82.150.000	82.150.000	164.300.000	-	
25	PKBM RAMPE RI BAJI	P2967146	Kec. Tinggi Moncong	437.200.000	218.600.000	218.600.000	218.600.000	218.600.000	437.200.000	-	
26	PKBM AMANDA	P9934625	Kec. Tompobulu	27.300.000	13.650.000	13.650.000	13.650.000	-	13.650.000	13.650.000	Sudah di setor ke Kasda tahun 2023
27	PKBM AN-NUR	P9926335	Kec. Tompobulu	157.900.000	78.950.000	78.950.000	78.950.000	78.950.000	157.900.000	-	
<b>BOP KINERJA</b>											
1	PKBM ISLAM MAFAAZA	P9984724	Kec. Somba Opu	45.000.000		45.000.000		45.000.000	45.000.000	-	
2	PKBM Peduli Anak Bangsa	P9970053	Kec. Barombong	45.000.000		45.000.000		45.000.000	45.000.000	-	
3	PKBM SURYA MANDIRI	P2966320	Kec. Pallangga	45.000.000		45.000.000		45.000.000	45.000.000	-	
4	PKBM AN-NUR	P9926335	Kec. Tompobulu	45.000.000		45.000.000		45.000.000	45.000.000	-	
<b>JUMLAH</b>				<b>4.247.000.000</b>	<b>2.033.500.000</b>	<b>2.213.500.000</b>	<b>2.033.500.000</b>	<b>2.199.850.000</b>	<b>4.233.350.000</b>	<b>13.650.000</b>	



**PEMERINTAH KABUPATEN GOWA**  
**RINCIAN SALDO DANA FKTP TAHUN ANGGARAN 2023**

No	Puskesmas	Saldo Awal	Penerimaan	Realisasi/Belanja	Saldo Akhir Tahun 2023	Posisi Saldo Per 31 Desember 2023		Kontrol	Pengakuan Sisa Anggaran			
						Bank	Tunai		Utang Pajak	Utang Belanja	Jasa Giro	Silpa Murni
1	2	3	4	5	6 = (3+4)-5	7	8	9	10	11	12	13
1	SOMBA OPU	98.018.627,00	2.718.750.556,00	2.674.182.055,00	142.587.128,00	140.857.276,00	1.729.852,00	0,00	0,00	8.303.199,00	0,00	134.283.929,00
2	SAMATA	93.194.028,00	1.851.590.918,00	1.876.634.385,00	68.150.561,00	60.746.393,00	9.291.180,00	(1.887.012,00)	0,00	0,00	1.887.012,00	68.150.561,00
3	PALLANGGA	27,00	3.161.565.948,00	3.083.473.343,00	78.092.632,00	76.858.764,00	1.233.868,00	0,00	0,00	2.550.000,00	0,00	75.542.632,00
4	KAMPILI	597.200,00	1.790.062.703,00	1.777.253.121,00	13.406.782,00	0,00	13.406.782,00	0,00	0,00	0,00	0,00	13.406.782,00
5	KANJILO	27.808.864,00	1.349.619.303,00	1.369.797.415,00	7.630.752,00	7.630.752,00	0,00	0,00	0,00	0,00	0,00	7.630.752,00
6	MONCOBALANG	2.879.550,00	830.537.363,00	807.821.464,00	25.595.449,00	25.595.449,00	0,00	0,00	0,00	10.464.730,00	0,00	15.130.719,00
7	BAJENG	13.541.476,00	3.080.331.207,00	3.076.910.078,00	16.962.605,00	16.962.605,00	0,00	0,00	0,00	0,00	0,00	16.962.605,00
8	GENTUNGAN	-	1.646.083.602,00	1.642.091.508,00	3.992.094,00	0,00	3.992.094,00	0,00	0,00	0,00	0,00	3.992.094,00
9	PABBENTENGAN	-	1.160.648.817,00	1.156.248.889,00	4.399.928,00	4.399.928,00	0,00	0,00	0,00	3.380.750,00	0,00	1.019.178,00
10	BONTONOMPO I	228,00	1.834.840.439,00	1.822.068.702,00	12.771.965,00	12.771.965,00	0,00	0,00	0,00	0,00	0,00	12.771.965,00
11	BONTONOMPO II	31.043.948,00	2.634.049.418,00	2.648.361.078,00	16.732.288,00	16.456.188,00	276.100,00	0,00	0,00	0,00	0,00	16.732.288,00
12	BONTOMARANNU	-	1.791.922.182,00	1.666.606.503,00	125.315.679,00	14.768.966,00	110.546.713,00	0,00	0,00	27.872.375,00	0,00	97.443.304,00
13	PATTALLASSANG	515.556,00	1.132.927.599,00	1.100.636.039,00	32.807.116,00	28.142.258,00	4.664.858,00	0,00	0,00	0,00	0,00	32.807.116,00
14	PACCELLEKANG	1.193.440,00	671.113.862,00	640.796.818,00	31.510.484,00	31.495.075,00	15.409,00	0,00	0,00	0,00	0,00	31.510.484,00
15	PARANGLOE	153.355,00	1.062.754.712,00	1.044.544.937,00	18.363.130,00	18.363.130,00	0,00	0,00	0,00	6.111.871,00	0,00	12.251.259,00
16	MANUJU	1.304.600,00	772.750.501,00	750.155.522,00	23.899.579,00	23.896.679,00	2.900,00	0,00	0,00	677.447,00	0,00	23.222.132,00
17	SAPAYA	283,00	1.310.929.717,00	1.203.032.822,00	107.897.178,00	57.276.045,00	53.596.404,00	(2.975.271,00)	2.975.271,00	0,00	0,00	107.897.178,00
18	PARIGI	-	984.460.000,00	945.764.768,00	38.695.232,00	38.695.232,00	0,00	-	0,00	10.465.000,00	0,00	28.230.232,00
19	TINGGIMONCONG	428,00	1.687.477.572,00	1.588.043.157,00	99.434.843,00	99.434.843,00	0,00	-	0,00	0,00	0,00	99.434.843,00
20	TAMAONA	2.900,00	2.644.987.100,00	2.477.133.201,00	167.856.799,00	163.369.179,00	4.487.620,00	-	0,00	0,00	0,00	167.856.799,00
21	TOMPOBULU	36.805.884,00	2.276.224.116,00	2.240.434.538,00	72.595.462,00	67.377.398,00	5.218.064,00	-	0,00	72.595.462,00	0,00	0,00
22	BONTOLEMPANGAN I	1.256.226,00	1.220.343.774,00	1.211.241.155,60	10.358.844,40	0,00	10.363.844,40	(5.000,00)	716.006,00	670.200,00	0,00	8.977.638,40
23	BONTOLEMPANGAN II	-	-	0,00	0,00	0,00	0,00	0,00	0,00	0,00	0,00	0,00
24	BATUMALONRO	793.900,00	542.026.100,00	485.336.966,00	57.483.034,00	56.098.780,00	1.384.254,00	0,00	0,00	1.006.880,00	0,00	56.476.154,00
25	TONRORITA	411,00	796.269.589,00	733.426.623,00	62.843.377,00	58.301.544,00	4.541.833,00	0,00	0,00	0,00	0,00	62.843.377,00
26	LAUWA	9.607.065,00	680.548.935,00	683.646.564,00	6.509.436,00	6.509.436,00	0,00	0,00	0,00	0,00	0,00	6.509.436,00
<b>JUMLAH</b>		<b>318.717.996,00</b>	<b>39.632.816.033,00</b>	<b>38.705.641.651,60</b>	<b>1.245.892.377,40</b>	<b>1.026.007.885,00</b>	<b>224.751.775,40</b>	<b>(4.867.283,00)</b>	<b>3.691.277,00</b>	<b>144.097.914,00</b>	<b>1.887.012,00</b>	<b>1.101.083.457,40</b>

**PEMERINTAH KABUPATEN GOWA**  
**LAPORAN PENERIMAAN DAN REALISASI BELANJA BOK PUSKESMAS**  
**TAHUN ANGGARAN 2023**

No	Puskesmas	Realisasi Pendapatan	Realisasi Belanja	Silpa
1	2	3	4	5
1	Somba Opu	1.288.825.000,00	954.927.161,00	333.897.839,00
2	Samata	1.142.193.000,00	1.068.390.362,00	73.802.638,00
3	Pallangga	1.413.468.000,00	1.145.203.029,00	268.264.971,00
4	Kampili	1.075.427.000,00	870.321.334,00	205.105.666,00
5	Kanjilo	1.057.010.000,00	962.655.069,00	94.354.931,00
6	Moncobalang	1.007.484.000,00	964.038.905,00	43.445.095,00
7	Bajeng	1.327.702.000,00	1.136.582.009,00	191.119.991,00
8	Gentungan	1.007.820.000,00	763.797.582,00	244.022.418,00
9	Pabbentengan	949.873.000,00	847.940.597,00	101.932.403,00
10	Bontonompo I	1.188.900.000,00	1.114.775.340,00	74.124.660,00
11	Bontonompo II	1.247.930.000,00	1.162.154.863,00	85.775.137,00
12	Bontomarannu	843.569.300,00	725.609.298,00	117.960.002,00
13	Pattallassang	983.216.000,00	846.804.198,00	136.411.802,00
14	Paccellekang	663.767.300,00	587.318.244,00	76.449.056,00
15	Parangloe	1.336.927.000,00	896.644.392,00	440.282.608,00
16	Manuju	1.107.232.000,00	946.387.933,00	160.844.067,00
17	Sapaya	1.177.804.000,00	1.013.133.916,00	164.670.084,00
18	Parigi	1.080.674.000,00	786.804.006,00	293.869.994,00
19	Tinggimoncong	873.165.300,00	758.660.144,00	114.505.156,00
20	Tamaona	1.416.553.000,00	1.394.753.264,00	21.799.736,00
21	Tompobulu	895.405.700,00	847.053.606,00	48.352.094,00

<b>No</b>	<b>Puskesmas</b>	<b>Realisasi Pendapatan</b>	<b>Realisasi Belanja</b>	<b>Silpa</b>
<i>1</i>	<i>2</i>	<i>3</i>	<i>4</i>	<i>5</i>
22	Bontolempangan I	767.155.900,00	701.651.780,00	65.504.120,00
23	Bontolempangan II	767.552.100,00	647.647.024,00	119.905.076,00
24	Batumalonro	677.968.900,00	547.704.837,00	130.264.063,00
25	Tonrorita	1.113.013.000,00	921.499.205,00	191.513.795,00
26	Lauwa	1.092.276.000,00	1.027.841.838,00	64.434.162,00
	<b>Jumlah</b>	<b>27.502.911.500,00</b>	<b>23.640.299.936,00</b>	<b>3.862.611.564,00</b>

**PEMERINTAH KABUPATEN GOWA**  
**DAFTAR PIUTANG PAJAK HOTEL**  
**Per 31 Desember 2023**

(Dalam Rupiah)

No.	Nama Wajib Pajak	TA	Saldo Awal 2023	Mutasi 2023		Saldo Akhir 2023	Penyisihan Piutang Tak Tertagih Tahun 2023				Jumlah
				Penambahan	Pengurangan/ Pelunasan		Belum Jatuh Tempo	1-3 Tahun	3-5 Tahun	> 5 Tahun	
							Lancar	Kurang Lancar	Diragukan	Macet	
1	2	3	4	5	6	7 = (4+5-6)	8	9	10	11	12 = (8+9+10+11)
1	NN	2006	8.500.000,00	-	-	8.500.000,00				8.500.000,00	8.500.000,00
2	Penginapan Sejahtera	2018	881.900,00	-	-	881.900,00			881.900,00		881.900,00
3	Wisma Tulip	2018	1.092.300,00	-	-	1.092.300,00			1.092.300,00		1.092.300,00
4	Wisma Tulip	2018	1.138.400,00	-	-	1.138.400,00			1.138.400,00		1.138.400,00
5	Balla Rimoncong	2019	150.000,00	-	-	150.000,00			150.000,00		150.000,00
6	Balla Rimoncong	2019	190.000,00	-	-	190.000,00			190.000,00		190.000,00
7	Balla Rimoncong	2019	200.000,00	-	-	200.000,00			200.000,00		200.000,00
8	Wisma Rima Melati	2020	123.500,00	-	-	123.500,00		123.500,00			123.500,00
9	Wisma Rima Melati	2020	196.500,00	-	-	196.500,00		196.500,00			196.500,00
10	Wisma Rima Melati	2020	608.300,00	-	-	608.300,00		608.300,00			608.300,00
11	Balla Rimoncong	2020	260.000,00	-	-	260.000,00		260.000,00			260.000,00
12	Lembah Hijau Camp and Resort	2020	700.000,00	-	-	700.000,00		700.000,00			700.000,00
13	Wisma Bukit Benhil	2020	500.000,00	-	-	500.000,00		500.000,00			500.000,00
14	Penginapan Bahagia	2020	77.272,00	-	-	77.272,00		77.272,00			77.272,00
15	IEFA Resort	2020	413.000,00	-	-	413.000,00		413.000,00			413.000,00
16	IEFA Resort	2020	498.000,00	-	-	498.000,00		498.000,00			498.000,00
17	Penginapan Bulutana	2020	1.350.000,00	-	-	1.350.000,00		1.350.000,00			1.350.000,00
18	Celebes Villa & Resort	2021	28.654.950,00	-	-	28.654.950,00		28.654.950,00			28.654.950,00
19	Hotel Celebes Garden	2021	1.718.000,00	-	-	1.718.000,00		1.718.000,00			1.718.000,00

No.	Nama Wajib Pajak	TA	Saldo Awal 2023	Mutasi 2023		Saldo Akhir 2023	Penyisihan Piutang Tak Tertagih Tahun 2023				Jumlah	
				Penambahan	Pengurangan/ Pelunasan		Belum Jatuh Tempo	1-3 Tahun	3-5 Tahun	> 5 Tahun		
							Lancar	Kurang Lancar	Diragukan	Macet		
1	2	3	4	5	6	7 = (4+5-6)	8	9	10	11	12 = (8+9+10+11)	
20	D, SAWAH / KURCACI	2021	4.680.000,00	-	-	4.680.000,00		4.680.000,00			4.680.000,00	
21	D Strawberry	2021	24.066.000,00	-	-	24.066.000,00		24.066.000,00			24.066.000,00	
22	The River	2021	24.708.500,00	-	-	24.708.500,00		24.708.500,00			24.708.500,00	
23	Masagena Cottage 2	2021	15.734.167,00	-	-	15.734.167,00		15.734.167,00			15.734.167,00	
24	Masagena Cottage 3	2021	13.067.667,00	-	-	13.067.667,00		13.067.667,00			13.067.667,00	
25	Penginapan Bulutana	2022	10.400.000,00	-	10.400.000,00	0,00		0,00			0,00	
26	D, SAWAH / KURCACI	2022	27.960.000,00		26.464.000,00	1.496.000,00		1.496.000,00			1.496.000,00	
27	D Strawberry	2022	59.315.567,00		59.236.000,00	79.567,00		79.567,00			79.567,00	
28	Villa Balla Kayua	2022	450.000,00	-	-	450.000,00		450.000,00			450.000,00	
29	Wisata Kebun	2022	875.000,00	-	825.000,00	50.000,00		50.000,00			50.000,00	
30	Lembah Biru	2022	400.000,00	-	-	400.000,00		400.000,00			400.000,00	
31	Villa KAV 4	2022	2.600.000,00	-	-	2.600.000,00		2.600.000,00			2.600.000,00	
32	Villa Mutiara	2022	1.300.000,00	-	-	1.300.000,00		1.300.000,00			1.300.000,00	
33	Villa Iporannu	2022	780.000,00	-	-	780.000,00		780.000,00			780.000,00	
34	Villa 3 Dimensi	2022	230.000,00	-	-	230.000,00		230.000,00			230.000,00	
35	Villa Gunung Sahari	2022	200.000,00	-	-	200.000,00		200.000,00			200.000,00	
36	Wisma Benhil	2022	400.000,00	-	-	400.000,00		400.000,00			400.000,00	
	<b>TOTAL</b>		<b>234.419.023,00</b>	<b>-</b>	<b>96.925.000,00</b>	<b>137.494.023,00</b>	<b>-</b>	<b>125.341.423,00</b>	<b>3.652.600,00</b>	<b>8.500.000,00</b>	<b>137.494.023,00</b>	
	<b>Persentase Penyisihan</b>							<b>5%</b>	<b>10%</b>	<b>50%</b>	<b>100%</b>	
	<b>Nilai Penyisihan</b>							<b>0,00</b>	<b>12.534.142,30</b>	<b>1.826.300,00</b>	<b>8.500.000,00</b>	<b>22.860.442,30</b>
	<b>Nilai Bersih Piutang per 31 Desember 2023</b>							<b>0,00</b>	<b>112.807.280,70</b>	<b>1.826.300,00</b>	<b>0,00</b>	<b>114.633.580,70</b>

**PEMERINTAH KABUPATEN GOWA**  
**DAFTAR PIUTANG PAJAK RESTORAN**  
**Per 31 Desember 2023**

(Dalam Rupiah)

No.	Nama Wajib Pajak	TA	Saldo Awal 2023	Mutasi 2023		Saldo Akhir 2023	Penyisihan Piutang Tak Tertagih Tahun 2023				Jumlah
				Penambahan	Pengurangan/ Pelunasan		Belum Jatuh Tempo Lancar	1-3 Tahun Kurang Lancar	3-5 Tahun Diragukan	> 5 Tahun Macet	
1	MC.DONALD	2022	244.568.611,00	-	244.568.611,00	0,00					0,00
2	KFC Pallangga	2022	93.889.999,00	-	93.058.151,00	831.848,00		831.848,00			831.848,00
3	KFC Citraland Gowa	2022	92.633.902,00	-	92.633.902,00	0,00					0,00
	<b>TOTAL</b>		<b>431.092.512,00</b>	<b>-</b>	<b>430.260.664,00</b>	<b>831.848,00</b>	<b>-</b>	<b>831.848,00</b>	<b>-</b>	<b>-</b>	<b>831.848,00</b>
Persentase Penyisihan							<b>5%</b>	<b>10%</b>	<b>50%</b>	<b>100%</b>	
Nilai Penyisihan							<b>0,00</b>	<b>83.184,80</b>	<b>0,00</b>	<b>0,00</b>	<b>83.184,80</b>
Nilai Bersih Piutang per 31 Desember 2023							<b>0,00</b>	<b>748.663,20</b>	<b>0,00</b>	<b>0,00</b>	<b>748.663,20</b>

**PEMERINTAH KABUPATEN GOWA**  
**DAFTAR PIUTANG PAJAK RUMAH MAKAN**  
**Per 31 Desember 2023**

(Dalam Rupiah)

No.	Nama Wajib Pajak	TA	Saldo Awal 2023	Mutasi 2023		Saldo Akhir 2023	Penyisihan Piutang Tak Tertagih Tahun 2023				Jumlah
				Penambahan	Pengurangan/ Pelunasan		Belum Jatuh Tempo Lancar	1-3 Tahun Kurang Lancar	3-5 Tahun Diragukan	> 5 Tahun Macet	
1	Lesehan Sadriah	2017	250.000,00	-	-	250.000,00				250.000,00	250.000,00
2	Coto Nusantara	2017	2.000.000,00	-	-	2.000.000,00				2.000.000,00	2.000.000,00
3	Coto Nusantara	2017	2.000.000,00	-	-	2.000.000,00				2.000.000,00	2.000.000,00
4	Mie Tedy	2018	3.000.000,00	-	-	3.000.000,00			3.000.000,00		3.000.000,00
5	Lesehan Hj. Wati	2018	200.000,00	-	-	200.000,00			200.000,00		200.000,00
6	Lesehan Hj. Wati	2018	200.000,00	-	-	200.000,00			200.000,00		200.000,00
7	Lesehan Hj. Wati	2018	200.000,00	-	-	200.000,00			200.000,00		200.000,00
8	Lesehan Anda	2018	555.000,00	-	-	555.000,00			555.000,00		555.000,00
9	Lesehan Anda	2018	436.500,00	-	-	436.500,00			436.500,00		436.500,00
10	Lesehan Anda	2018	505.000,00	-	-	505.000,00			505.000,00		505.000,00
11	Lesehan Saripa	2018	70.000,00	-	-	70.000,00			70.000,00		70.000,00
12	Lesehan Saripa	2018	90.000,00	-	-	90.000,00			90.000,00		90.000,00
13	Lesehan Saripa	2018	65.000,00	-	-	65.000,00			65.000,00		65.000,00
14	Ayam Geprek 52	2018	161.300,00	-	-	161.300,00			161.300,00		161.300,00
15	Mie Terbang 99	2018	770.699,00	-	-	770.699,00			770.699,00		770.699,00
16	Mie Terbang 99	2018	734.075,00	-	-	734.075,00			734.075,00		734.075,00
17	Mie Terbang 99	2018	870.755,00	-	-	870.755,00			870.755,00		870.755,00
18	Nasi Bebek Pak Djanggung	2018	1.846.100,00	-	-	1.846.100,00			1.846.100,00		1.846.100,00
19	Nasi Bebek Pak Djanggung	2018	1.758.200,00	-	-	1.758.200,00			1.758.200,00		1.758.200,00
20	Rm.Donald Mee	2019	3.696.935,00	-	-	3.696.935,00			3.696.935,00		3.696.935,00
21	Rm.Donald Mee	2019	3.062.565,00	-	-	3.062.565,00			3.062.565,00		3.062.565,00
22	Rm.Donald Mee	2019	3.242.800,00	-	-	3.242.800,00			3.242.800,00		3.242.800,00
23	Rm.Donald Mee	2019	3.018.675,00	-	-	3.018.675,00			3.018.675,00		3.018.675,00
24	Rm.Donald Mee	2019	3.213.870,00	-	-	3.213.870,00			3.213.870,00		3.213.870,00
25	Rm.Donald Mee	2019	2.977.480,00	-	-	2.977.480,00			2.977.480,00		2.977.480,00

No.	Nama Wajib Pajak	TA	Saldo Awal 2023	Mutasi 2023		Saldo Akhir 2023	Penyisihan Piutang Tak Tertagih Tahun 2023				Jumlah
				Penambahan	Pengurangan/ Pelunasan		Belum Jatuh Tempo	1-3 Tahun	3-5 Tahun	> 5 Tahun	
							Lancar	Kurang Lancar	Diragukan	Macet	
1	2	3	4	5	6	7 = (4+5-6)	8	9	10	11	12 = (8+9+10+11)
26	Rm.Donald Mee	2019	3.135.275,00	-	-	3.135.275,00			3.135.275,00		3.135.275,00
27	Rm.Donald Mee	2019	2.892.308,00	-	-	2.892.308,00			2.892.308,00		2.892.308,00
28	Rm.Donald Mee	2019	641.930,00	-	-	641.930,00			641.930,00		641.930,00
29	Rm.Akkaddo	2019	5.315.100,00	-	-	5.315.100,00			5.315.100,00		5.315.100,00
30	Warung Makan Eka 1	2019	107.200,00	-	-	107.200,00			107.200,00		107.200,00
31	Warung Bakso Mas Adi	2019	1.995.800,00	-	-	1.995.800,00			1.995.800,00		1.995.800,00
32	Warkop MPTA	2019	53.500,00	-	-	53.500,00			53.500,00		53.500,00
33	Bagonk Seafod	2019	106.800,00	-	-	106.800,00			106.800,00		106.800,00
34	Gallery Coffe Gowa	2019	99.200,00	-	-	99.200,00			99.200,00		99.200,00
35	Warkop Khanza	2019	38.200,00	-	-	38.200,00			38.200,00		38.200,00
36	Warkop MPTA	2019	101.700,00	-	-	101.700,00			101.700,00		101.700,00
37	Rm. Asap 3	2019	306.000,00	-	-	306.000,00			306.000,00		306.000,00
38	Warung Makan Eka 1	2019	88.800,00	-	-	88.800,00			88.800,00		88.800,00
39	Warkop Kembar	2019	29.000,00	-	-	29.000,00			29.000,00		29.000,00
40	Rm. Wahyu Gowa	2019	271.500,00	-	-	271.500,00			271.500,00		271.500,00
41	Warung Bakso Mas Adi	2019	4.024.300,00	-	-	4.024.300,00			4.024.300,00		4.024.300,00
42	Warkop 93	2019	199.600,00	-	-	199.600,00			199.600,00		199.600,00
43	Kedai Kopi Malino	2019	801.300,00	-	-	801.300,00			801.300,00		801.300,00
44	Warung Makan Puji	2019	110.000,00	-	-	110.000,00			110.000,00		110.000,00
45	Rm. Doel	2019	55.600,00	-	-	55.600,00			55.600,00		55.600,00
46	Sop Saudara & Ikan Bakar	2019	239.500,00	-	-	239.500,00			239.500,00		239.500,00
47	Riolo Cafe And Restaurant	2019	1.150.275,00	-	-	1.150.275,00			1.150.275,00		1.150.275,00
48	Rm. Makan Padang Denai	2019	228.600,00	-	-	228.600,00			228.600,00		228.600,00
49	Lesehan Hj.Ci'nong	2019	541.000,00	-	-	541.000,00			541.000,00		541.000,00
50	BTS Cafe	2019	268.200,00	-	-	268.200,00			268.200,00		268.200,00
51	RM.Sang Surya Sea Food	2019	1.397.000,00	-	-	1.397.000,00			1.397.000,00		1.397.000,00
52	Rm.Soto Betawi	2019	236.500,00	-	-	236.500,00			236.500,00		236.500,00
53	Warkop 93	2019	208.500,00	-	-	208.500,00			208.500,00		208.500,00



No.	Nama Wajib Pajak	TA	Saldo Awal 2023	Mutasi 2023		Saldo Akhir 2023	Penyisihan Piutang Tak Tertagih Tahun 2023				Jumlah
				Penambahan	Pengurangan/ Pelunasan		Belum Jatuh Tempo	1-3 Tahun	3-5 Tahun	> 5 Tahun	
							Lancar	Kurang Lancar	Diragukan	Macet	
1	2	3	4	5	6	7 = (4+5-6)	8	9	10	11	12 = (8+9+10+11)
54	Kedai Kopi Malino	2019	616.200,00	-	-	616.200,00			616.200,00		616.200,00
55	Warung Makan Puji	2019	47.500,00	-	-	47.500,00			47.500,00		47.500,00
56	Sop Saudara & Ikan Bakar	2019	2.488.800,00	-	-	2.488.800,00			2.488.800,00		2.488.800,00
57	Rumah Makan 47	2019	170.500,00	-	-	170.500,00			170.500,00		170.500,00
58	Warung Bakso Solo Idola	2019	338.700,00	-	-	338.700,00			338.700,00		338.700,00
59	Rm. Akkaddo	2019	4.071.300,00	-	-	4.071.300,00			4.071.300,00		4.071.300,00
60	Rm. Ayam Penyet Pak Tjomot	2019	6.099.350,00	-	-	6.099.350,00			6.099.350,00		6.099.350,00
61	Riolo Cafe And Restaurant	2019	1.125.890,00	-	-	1.125.890,00			1.125.890,00		1.125.890,00
62	Mie Teddy	2019	2.484.500,00	-	-	2.484.500,00			2.484.500,00		2.484.500,00
63	BAKSO GOWA BAKSO DAENG	2020	182.200,00	-	-	182.200,00		182.200,00			182.200,00
64	LESEHAN HJ.ANTI	2020	65.500,00	-	-	65.500,00		65.500,00			65.500,00
65	RM.PADANG TJ RAYA	2020	71.500,00	-	-	71.500,00		71.500,00			71.500,00
66	WARKOP ISTANA MAPALA	2020	71.000,00	-	-	71.000,00		71.000,00			71.000,00
67	MASAGENA CAFE 1	2020	85.500,00	-	-	85.500,00		85.500,00			85.500,00
68	BAKSO GOWA BAKSO DAENG	2020	864.200,00	-	-	864.200,00		864.200,00			864.200,00
69	BAKSO GORENG BAPER	2020	520.100,00	-	-	520.100,00		520.100,00			520.100,00
70	GALERY COFFEE GOWA	2020	481.600,00	-	-	481.600,00		481.600,00			481.600,00
71	RM.SOTO BETAWI	2020	169.500,00	-	-	169.500,00		169.500,00			169.500,00
72	COTO NUSANTARA GOWA	2020	2.862.000,00	-	-	2.862.000,00		2.862.000,00			2.862.000,00
73	WARUNG KONRO HJ.WATI	2020	135.000,00	-	-	135.000,00		135.000,00			135.000,00
74	RM. AKKADDO	2020	5.135.700,00	-	-	5.135.700,00		5.135.700,00			5.135.700,00
75	RIOLO CAFÉ AND RESTAURANT	2020	755.650,00	-	-	755.650,00		755.650,00			755.650,00
76	MIE TEDY	2020	2.383.200,00	-	-	2.383.200,00		2.383.200,00			2.383.200,00
77	ASSIPANA 4 GOWA	2020	54.600,00	-	-	54.600,00		54.600,00			54.600,00
78	BAKSO BOOM MAS ADI GOWA	2020	13.400,00	-	-	13.400,00		13.400,00			13.400,00
79	BAKSO RAKSASA MAS ADI MANGGARUPI	2020	56.000,00	-	-	56.000,00		56.000,00			56.000,00
80	WARKOP ANDI TONRO GOWA	2020	54.400,00	-	-	54.400,00		54.400,00			54.400,00
81	RM.SANTAN BERLADA GOWA	2020	87.600,00	-	-	87.600,00		87.600,00			87.600,00

No.	Nama Wajib Pajak	TA	Saldo Awal 2023	Mutasi 2023		Saldo Akhir 2023	Penyisihan Piutang Tak Tertagih Tahun 2023				Jumlah
				Penambahan	Pengurangan/ Pelunasan		Belum Jatuh Tempo	1-3 Tahun	3-5 Tahun	> 5 Tahun	
							Lancar	Kurang Lancar	Diragukan	Macet	
1	2	3	4	5	6	7 = (4+5-6)	8	9	10	11	12 = (8+9+10+11)
82	WARUNG SIDO MAKMUR SOLO GOWA	2020	244.300,00	-	-	244.300,00		244.300,00			244.300,00
83	RM.PADANG CENDANA GOWA	2020	509.700,00	-	-	509.700,00		509.700,00			509.700,00
84	COTO DAN PALLUBASA KAISAR GOWA	2020	19.000,00	-	-	19.000,00		19.000,00			19.000,00
85	RM.PADANG SURYA BINTANG GOWA	2020	6.200,00	-	-	6.200,00		6.200,00			6.200,00
86	JUN KAFE DAN RESTO	2020	4.900,00	-	-	4.900,00		4.900,00			4.900,00
87	RM.PADANG MANINJAU INDAH GOWA	2020	60.500,00	-	-	60.500,00		60.500,00			60.500,00
88	PALLUBASA TUMANURUNG GOWA	2020	162.800,00	-	-	162.800,00		162.800,00			162.800,00
89	SOP KIKIL GOWA	2020	15.000,00	-	-	15.000,00		15.000,00			15.000,00
90	MASAGENA CAFE	2020	69.300,00	-	-	69.300,00		69.300,00			69.300,00
91	RM FAMILY MALINO	2020	2.123.100,00	-	-	2.123.100,00		2.123.100,00			2.123.100,00
92	LESEHAN ANDA	2020	400.000,00	-	-	400.000,00		400.000,00			400.000,00
93	LESEHAN SADRIA	2020	250.000,00	-	-	250.000,00		250.000,00			250.000,00
94	LESEHAN GAYA BARU	2020	250.000,00	-	-	250.000,00		250.000,00			250.000,00
95	LESEHAN BUNDA	2020	250.000,00	-	-	250.000,00		250.000,00			250.000,00
96	LESEHAN ESTRI	2020	250.000,00	-	-	250.000,00		250.000,00			250.000,00
97	LESEHAN HJ.WATI	2020	400.000,00	-	-	400.000,00		400.000,00			400.000,00
98	LESEHAN DG.MAKKA	2020	400.000,00	-	-	400.000,00		400.000,00			400.000,00
99	LESEHAN HJ. ANTY	2020	400.000,00	-	-	400.000,00		400.000,00			400.000,00
100	LESEHAN SARIPA	2020	200.000,00	-	-	200.000,00		200.000,00			200.000,00
101	LESEHAN DG.RASIA	2020	200.000,00	-	-	200.000,00		200.000,00			200.000,00
102	LESEHAN DG. BAU	2020	200.000,00	-	-	200.000,00		200.000,00			200.000,00
103	LESEHAN AISYAH TAJUDDIN	2020	250.000,00	-	-	250.000,00		250.000,00			250.000,00
104	LESEHAN RAIS FATTAH	2020	250.000,00	-	-	250.000,00		250.000,00			250.000,00
105	LESEHAN HARAPAN	2020	250.000,00	-	-	250.000,00		250.000,00			250.000,00
106	LESEHAN PUTRI KEMBAR	2020	200.000,00	-	-	200.000,00		200.000,00			200.000,00
107	LESEHAN ANNISYA	2020	250.000,00	-	-	250.000,00		250.000,00			250.000,00
108	LESEHAN CAHAYA UJUNG	2020	250.000,00	-	-	250.000,00		250.000,00			250.000,00
109	LESEHAN MODENA	2020	250.000,00	-	-	250.000,00		250.000,00			250.000,00

No.	Nama Wajib Pajak	TA	Saldo Awal 2023	Mutasi 2023		Saldo Akhir 2023	Penyisihan Piutang Tak Tertagih Tahun 2023				Jumlah
				Penambahan	Pengurangan/ Pelunasan		Belum Jatuh Tempo	1-3 Tahun	3-5 Tahun	> 5 Tahun	
							Lancar	Kurang Lancar	Diragukan	Macet	
1	2	3	4	5	6	7 = (4+5-6)	8	9	10	11	12 = (8+9+10+11)
110	LESEHAN HJ.ROHANI	2020	250.000,00	-	-	250.000,00		250.000,00			250.000,00
111	LESEHAN MEGA BARU	2020	400.000,00	-	-	400.000,00		400.000,00			400.000,00
112	LESEHAN AGUS DG.SIKKI	2020	400.000,00	-	-	400.000,00		400.000,00			400.000,00
113	BAKSO GORENG BAPER	2020	478.100,00	-	-	478.100,00		478.100,00			478.100,00
114	KIOS BAKSO KAMPOENG DJAWA	2020	1.898.500,00	-	-	1.898.500,00		1.898.500,00			1.898.500,00
115	GALERY COFFEE GOWA	2020	313.700,00	-	-	313.700,00		313.700,00			313.700,00
116	WARKOP D'MAX 147	2020	19.000,00	-	-	19.000,00		19.000,00			19.000,00
117	RM.AYAM GORENG SEDAP MALINO	2020	1.156.800,00	-	-	1.156.800,00		1.156.800,00			1.156.800,00
118	WR. PASURUAN	2020	337.000,00	-	-	337.000,00		337.000,00			337.000,00
119	RM.RATU MINANG	2020	303.600,00	-	-	303.600,00		303.600,00			303.600,00
120	RM.PADANG TJ RAYA	2020	249.500,00	-	-	249.500,00		249.500,00			249.500,00
121	WARKOP KALLY	2020	76.100,00	-	-	76.100,00		76.100,00			76.100,00
122	BAKSO SOLO GOWA	2020	78.300,00	-	-	78.300,00		78.300,00			78.300,00
123	WARKOP DOTTORO GOWA	2020	10.400,00	-	-	10.400,00		10.400,00			10.400,00
124	RM.SOTO BETAWI	2020	138.000,00	-	-	138.000,00		138.000,00			138.000,00
125	COTO NUSANTARA GOWA	2020	2.482.200,00	-	-	2.482.200,00		2.482.200,00			2.482.200,00
126	WARUNG BAKSO MAS MUD	2020	343.800,00	-	-	343.800,00		343.800,00			343.800,00
127	KEDAI KOPI MALINO	2020	926.500,00	-	-	926.500,00		926.500,00			926.500,00
128	WARUNG MAKAN PUJI	2020	10.500,00	-	-	10.500,00		10.500,00			10.500,00
129	WARUNG KONRO HJ.WATI	2020	204.000,00	-	-	204.000,00		204.000,00			204.000,00
130	NGOPI DULU BY SIJA	2020	1.542.200,00	-	-	1.542.200,00		1.542.200,00			1.542.200,00
131	WARUNG MAKA Hj.UGI	2020	151.700,00	-	-	151.700,00		151.700,00			151.700,00
132	RM.PUSAKO MINANG 2	2020	38.200,00	-	-	38.200,00		38.200,00			38.200,00
133	RM. AKKADDO	2020	4.797.500,00	-	-	4.797.500,00		4.797.500,00			4.797.500,00
134	RIOLO CAFÉ AND RESTAURANT	2020	337.100,00	-	-	337.100,00		337.100,00			337.100,00
135	MIE TEDY	2020	1.717.000,00	-	-	1.717.000,00		1.717.000,00			1.717.000,00
136	ASSIPANA 4 GOWA	2020	176.600,00	-	-	176.600,00		176.600,00			176.600,00
137	BAKSO BOOM MAS ADI GOWA	2020	55.900,00	-	-	55.900,00		55.900,00			55.900,00

No.	Nama Wajib Pajak	TA	Saldo Awal 2023	Mutasi 2023		Saldo Akhir 2023	Penyisihan Piutang Tak Tertagih Tahun 2023				Jumlah
				Penambahan	Pengurangan/ Pelunasan		Belum Jatuh Tempo	1-3 Tahun	3-5 Tahun	> 5 Tahun	
							Lancar	Kurang Lancar	Diragukan	Macet	
1	2	3	4	5	6	7 = (4+5-6)	8	9	10	11	12 = (8+9+10+11)
138	BAKSO RAKSASA MAS ADI MANGGARUPI	2020	77.900,00	-	-	77.900,00		77.900,00			77.900,00
139	WARTEG ANANDA	2020	408.400,00	-	-	408.400,00		408.400,00			408.400,00
140	RM.SANTAN BERLADA GOWA	2020	81.600,00	-	-	81.600,00		81.600,00			81.600,00
141	WARKOP SABILA	2020	6.800,00	-	-	6.800,00		6.800,00			6.800,00
142	WARKOP DG.SIJA GOWA	2020	146.500,00	-	-	146.500,00		146.500,00			146.500,00
143	WARUNG SIDO MAKMUR SOLO GOWA	2020	326.700,00	-	-	326.700,00		326.700,00			326.700,00
144	RM.PADANG CENDANA GOWA	2020	664.900,00	-	-	664.900,00		664.900,00			664.900,00
145	COTO DAN PALLUBASA KAISAR GOWA	2020	52.000,00	-	-	52.000,00		52.000,00			52.000,00
146	RM.PADANG SURYA BINTANG GOWA	2020	333.700,00	-	-	333.700,00		333.700,00			333.700,00
147	RM.PADANG MANINJAU INDAH GOWA	2020	37.000,00	-	-	37.000,00		37.000,00			37.000,00
148	PALLUBASA TUMANURUNG GOWA	2020	12.500,00	-	-	12.500,00		12.500,00			12.500,00
149	NASI KUNING CINTA GOWA	2020	144.720,00	-	-	144.720,00		144.720,00			144.720,00
150	WR PANGKEP SOP SAUDARA GOWA	2020	885.200,00	-	-	885.200,00		885.200,00			885.200,00
151	RM FAMILY MALINO	2020	1.008.100,00	-	-	1.008.100,00		1.008.100,00			1.008.100,00
152	BAKSO PANDAWA	2020	2.326.300,00	-	-	2.326.300,00		2.326.300,00			2.326.300,00
153	DAPUR ITIK	2020	550.000,00	-	-	550.000,00		550.000,00			550.000,00
154	CAFÉ GOAL	2020	70.000,00	-	-	70.000,00		70.000,00			70.000,00
155	WARKOP 56	2020	1.714.200,00	-	-	1.714.200,00		1.714.200,00			1.714.200,00
156	WARUNG AYAM GORENG SEDERHANA DG	2020	3.502.500,00	-	-	3.502.500,00		3.502.500,00			3.502.500,00
157	WARUNG BAKSO SIDO MAMPIR H IJO	2020	1.562.000,00	-	-	1.562.000,00		1.562.000,00			1.562.000,00
158	BAKSO GORENG BAPER	2020	320.800,00	-	-	320.800,00		320.800,00			320.800,00
159	GALERY COFFEE GOWA	2020	178.000,00	-	-	178.000,00		178.000,00			178.000,00
160	WARKOP D MAX 147	2020	42.100,00	-	-	42.100,00		42.100,00			42.100,00
161	WARUNG BAKSO MAS TOING	2020	1.585.050,00	-	-	1.585.050,00		1.585.050,00			1.585.050,00
162	RM.AYAM GORENG SEDAP MALINO	2020	828.000,00	-	-	828.000,00		828.000,00			828.000,00
163	WR. PASURUAN	2020	222.300,00	-	-	222.300,00		222.300,00			222.300,00
164	RM. ANGING MAMMIRI	2020	31.283.826,00	-	-	31.283.826,00		31.283.826,00			31.283.826,00
165	RM. ANGING MAMMIRI	2020	22.392.625,00	-	-	22.392.625,00		22.392.625,00			22.392.625,00

No.	Nama Wajib Pajak	TA	Saldo Awal 2023	Mutasi 2023		Saldo Akhir 2023	Penyisihan Piutang Tak Tertagih Tahun 2023				Jumlah
				Penambahan	Pengurangan/ Pelunasan		Belum Jatuh Tempo	1-3 Tahun	3-5 Tahun	> 5 Tahun	
							Lancar	Kurang Lancar	Diragukan	Macet	
1	2	3	4	5	6	7 = (4+5-6)	8	9	10	11	12 = (8+9+10+11)
166	WARKOP KALLY	2020	11.200,00	-	-	11.200,00		11.200,00			11.200,00
167	WARKOP MALUNRA	2020	5.400,00	-	-	5.400,00		5.400,00			5.400,00
168	BAKSO SOLO GOWA	2020	191.600,00	-	-	191.600,00		191.600,00			191.600,00
169	WARUNG PANGKEP SOP SAUDARA KALAS	2020	51.000,00	-	-	51.000,00		51.000,00			51.000,00
170	BTS CAFÉ	2020	258.400,00	-	-	258.400,00		258.400,00			258.400,00
171	WARKOP DOTTORO GOWA	2020	8.000,00	-	-	8.000,00		8.000,00			8.000,00
172	RM.SOTO BETAWI	2020	51.000,00	-	-	51.000,00		51.000,00			51.000,00
173	WARUNG BAKSO MAS MUD	2020	249.400,00	-	-	249.400,00		249.400,00			249.400,00
174	COTO NUSANTARA GOWA	2020	2.702.400,00	-	-	2.702.400,00		2.702.400,00			2.702.400,00
175	KEDAI KOPI MALINO	2020	370.600,00	-	-	370.600,00		370.600,00			370.600,00
176	WARUNG MAKAN PUJI	2020	11.000,00	-	-	11.000,00		11.000,00			11.000,00
177	WARUNG KONRO HJ.WATI	2020	57.500,00	-	-	57.500,00		57.500,00			57.500,00
178	WARKOP DJ 33	2020	52.100,00	-	-	52.100,00		52.100,00			52.100,00
179	WARUNG MAKAN HJ.UGI	2020	193.300,00	-	-	193.300,00		193.300,00			193.300,00
180	RUMAH MAKAN 47	2020	191.500,00	-	-	191.500,00		191.500,00			191.500,00
181	RM. AKKADDO	2020	2.705.900,00	-	-	2.705.900,00		2.705.900,00			2.705.900,00
182	RIOLO CAFÉ AND RESTAURANT	2020	399.100,00	-	-	399.100,00		399.100,00			399.100,00
183	RM.DARA DAENG	2020	1.078.900,00	-	-	1.078.900,00		1.078.900,00			1.078.900,00
184	MIE TEDY	2020	3.169.700,00	-	-	3.169.700,00		3.169.700,00			3.169.700,00
185	THE VILLAGE (PADIVALLEY GOLF CLUB)	2020	38.191.520,00	-	-	38.191.520,00		38.191.520,00			38.191.520,00
186	BTS CAFÉ GOWA	2020	159.700,00	-	-	159.700,00		159.700,00			159.700,00
187	RM. PECEL LELE LELA	2020	59.050,00	-	-	59.050,00		59.050,00			59.050,00
188	MOKULA COFFEE GOWA	2020	525.100,00	-	-	525.100,00		525.100,00			525.100,00
189	WR PANGKEP SOP SAUDARA GOWA	2020	41.700,00	-	-	41.700,00		41.700,00			41.700,00
190	WARUNG PANGKEP SOP SAUDARA TANET	2020	638.693,00	-	-	638.693,00		638.693,00			638.693,00
191	WARTEG ANANDA	2020	233.100,00	-	-	233.100,00		233.100,00			233.100,00
192	RM. MURAH BARU	2020	8.600,00	-	-	8.600,00		8.600,00			8.600,00
193	RM. PECEL LELE LELA	2020	18.500,00	-	-	18.500,00		18.500,00			18.500,00

No.	Nama Wajib Pajak	TA	Saldo Awal 2023	Mutasi 2023		Saldo Akhir 2023	Penyisihan Piutang Tak Tertagih Tahun 2023				Jumlah
				Penambahan	Pengurangan/ Pelunasan		Belum Jatuh Tempo	1-3 Tahun	3-5 Tahun	> 5 Tahun	
							Lancar	Kurang Lancar	Diragukan	Macet	
1	2	3	4	5	6	7 = (4+5-6)	8	9	10	11	12 = (8+9+10+11)
194	NASI KUNING BAJI 2	2020	397.800,00	-	-	397.800,00		397.800,00			397.800,00
195	MOKULA COFFEE GOWA	2020	243.900,00	-	-	243.900,00		243.900,00			243.900,00
196	WR PANGKEP SOP SAUDARA GOWA	2020	41.700,00	-	-	41.700,00		41.700,00			41.700,00
197	BTS CAFÉ	2020	108.100,00	-	-	108.100,00		108.100,00			108.100,00
198	BAKSO PANDAWA	2020	1.449.000,00	-	-	1.449.000,00		1.449.000,00			1.449.000,00
199	RM.KHUMAIRAH	2020	500.000,00	-	-	500.000,00		500.000,00			500.000,00
200	WARUNG MAKAN KHAS JATIM	2020	150.000,00	-	-	150.000,00		150.000,00			150.000,00
201	BAKSO MASA KINI GOWA	2020	500.000,00	-	-	500.000,00		500.000,00			500.000,00
202	RM.SANTAN BERLADA GOWA	2020	100.000,00	-	-	100.000,00		100.000,00			100.000,00
203	WARUNG SIDO MAKMUR SOLO GOWA	2020	1.005.500,00	-	-	1.005.500,00		1.005.500,00			1.005.500,00
204	RM.SIDO MAMPIR GOWA	2020	238.300,00	-	-	238.300,00		238.300,00			238.300,00
205	WARUNG BAKSO PAK MANTEP	2020	91.500,00	-	-	91.500,00		91.500,00			91.500,00
206	RM.RATU MINANG	2020	54.100,00	-	-	54.100,00		54.100,00			54.100,00
207	WARUNG PANGKEP SOP SAUDARA	2020	100.000,00	-	-	100.000,00		100.000,00			100.000,00
208	BTS CAFÉ	2020	200.000,00	-	-	200.000,00		200.000,00			200.000,00
209	RM. MURAH BARU	2020	444.600,00	-	-	444.600,00		444.600,00			444.600,00
210	RIOLO CAFÉ AND RESTAURANT	2020	400.000,00	-	-	400.000,00		400.000,00			400.000,00
211	RM.DARA DAENG	2020	818.600,00	-	-	818.600,00		818.600,00			818.600,00
212	KEDAI ALMAIDAH	2020	757.400,00	-	-	757.400,00		757.400,00			757.400,00
213	RUMAH MAKAN 47	2020	191.500,00	-	-	191.500,00		191.500,00			191.500,00
214	BAKSO WONG SRAGEN	2020	1.598.500,00	-	-	1.598.500,00		1.598.500,00			1.598.500,00
215	BAKMI EQ	2020	1.992.100,00	-	-	1.992.100,00		1.992.100,00			1.992.100,00
216	SOP PANGKEP SAUDARA GOWA	2020	300.000,00	-	-	300.000,00		300.000,00			300.000,00
217	NGOPI DULU BY SIJA	2020	938.600,00	-	-	938.600,00		938.600,00			938.600,00
218	WARUNG PRIMA FOOD	2020	121.900,00	-	-	121.900,00		121.900,00			121.900,00
219	WARKOP DJ 33	2020	100.000,00	-	-	100.000,00		100.000,00			100.000,00
220	WARUNG KONRO HJ.WATI	2020	204.000,00	-	-	204.000,00		204.000,00			204.000,00
221	WARUNG MAKAN PUJI	2020	110.000,00	-	-	110.000,00		110.000,00			110.000,00

No.	Nama Wajib Pajak	TA	Saldo Awal 2023	Mutasi 2023		Saldo Akhir 2023	Penyisihan Piutang Tak Tertagih Tahun 2023				Jumlah
				Penambahan	Pengurangan/ Pelunasan		Belum Jatuh Tempo	1-3 Tahun	3-5 Tahun	> 5 Tahun	
							Lancar	Kurang Lancar	Diragukan	Macet	
1	2	3	4	5	6	7 = (4+5-6)	8	9	10	11	12 = (8+9+10+11)
222	WARUNG KOPI CANTENG	2020	538.700,00	-	-	538.700,00		538.700,00			538.700,00
223	COBE COBENA MALINO	2020	469.500,00	-	-	469.500,00		469.500,00			469.500,00
224	WARUNG BAKSO MAS MUD	2020	300.000,00	-	-	300.000,00		300.000,00			300.000,00
225	COTO NUSANTARA GOWA	2020	2.702.400,00	-	-	2.702.400,00		2.702.400,00			2.702.400,00
226	RM.CITRA MINANG GOWA	2020	309.000,00	-	-	309.000,00		309.000,00			309.000,00
227	RM.SOTO BETAWI	2020	300.000,00	-	-	300.000,00		300.000,00			300.000,00
228	WARKOP DOTTORO GOWA	2020	70.000,00	-	-	70.000,00		70.000,00			70.000,00
229	DAPUR IS	2020	680.100,00	-	-	680.100,00		680.100,00			680.100,00
230	BAKSO SOLO GOWA	2020	200.000,00	-	-	200.000,00		200.000,00			200.000,00
231	WARUNG BLITAR	2020	100.000,00	-	-	100.000,00		100.000,00			100.000,00
232	WARKOP ISTANA MAPALA	2020	100.000,00	-	-	100.000,00		100.000,00			100.000,00
233	WARKOP KALLY	2020	100.000,00	-	-	100.000,00		100.000,00			100.000,00
234	RM.PADANG TJ RAYA	2020	250.000,00	-	-	250.000,00		250.000,00			250.000,00
235	COTO PARAIKATTE	2020	893.500,00	-	-	893.500,00		893.500,00			893.500,00
236	RM.ASAP 3	2020	306.000,00	-	-	306.000,00		306.000,00			306.000,00
237	RM.WONG JATIM	2020	100.000,00	-	-	100.000,00		100.000,00			100.000,00
238	WARUNG BAKSO PAK MANTEP	2020	434.200,00	-	-	434.200,00		434.200,00			434.200,00
239	WR. PASURUAN	2020	222.300,00	-	-	222.300,00		222.300,00			222.300,00
240	WR. MAS AHMAD	2020	2.354.000,00	-	-	2.354.000,00		2.354.000,00			2.354.000,00
241	THE COFF COFFEE	2020	2.354.000,00	-	-	2.354.000,00		2.354.000,00			2.354.000,00
242	GALERY COFFEE GOWA	2020	178.000,00	-	-	178.000,00		178.000,00			178.000,00
243	BAKSO GOWA BAKSO DAENG	2020	492.900,00	-	-	492.900,00		492.900,00			492.900,00
244	WARUNG BAKSO SIDO MAMPIR H IJO	2020	1.562.000,00	-	-	1.562.000,00		1.562.000,00			1.562.000,00
245	WARUNG AYAM GORENG SEDERHANA DG.SIJA	2020	3.502.500,00	-	-	3.502.500,00		3.502.500,00			3.502.500,00
246	CAFÉ GOAL	2020	70.000,00	-	-	70.000,00		70.000,00			70.000,00
247	COTO ALAUDDIN 3	2020	746.900,00	-	-	746.900,00		746.900,00			746.900,00
248	RM. PECEL LELE LELA	2020	84.000,00	-	-	84.000,00		84.000,00			84.000,00

No.	Nama Wajib Pajak	TA	Saldo Awal 2023	Mutasi 2023		Saldo Akhir 2023	Penyisihan Piutang Tak Tertagih Tahun 2023				Jumlah
				Penambahan	Pengurangan/ Pelunasan		Belum Jatuh Tempo	1-3 Tahun	3-5 Tahun	> 5 Tahun	
							Lancar	Kurang Lancar	Diragukan	Macet	
1	2	3	4	5	6	7 = (4+5-6)	8	9	10	11	12 = (8+9+10+11)
249	DAPUR ITIK	2020	550.000,00	-	-	550.000,00		550.000,00			550.000,00
250	BAKSO SRAGEN CITY	2020	240.400,00	-	-	240.400,00		240.400,00			240.400,00
251	RM FAMILY MALINO	2020	1.008.000,00	-	-	1.008.000,00		1.008.000,00			1.008.000,00
252	NASI KUNING CINTA GOWA	2020	150.000,00	-	-	150.000,00		150.000,00			150.000,00
253	PALLUBASA TUMANURUNG GOWA	2020	150.000,00	-	-	150.000,00		150.000,00			150.000,00
254	DIALOGUE COFFEE SHOP GOWA	2020	100.000,00	-	-	100.000,00		100.000,00			100.000,00
255	KIOS 91 GOWA	2020	1.639.300,00	-	-	1.639.300,00		1.639.300,00			1.639.300,00
256	RM.PADANG SURYA BINTANG GOWA	2020	333.700,00	-	-	333.700,00		333.700,00			333.700,00
257	COTO DAN PALLUBASA KAISAR GOWA	2020	100.000,00	-	-	100.000,00		100.000,00			100.000,00
258	WARUNG SOP SAUDARA GOWA	2020	223.500,00	-	-	223.500,00		223.500,00			223.500,00
259	RM.PADANG CENDANA GOWA	2020	664.900,00	-	-	664.900,00		664.900,00			664.900,00
260	WARKOP DG.SIJA GOWA	2020	146.500,00	-	-	146.500,00		146.500,00			146.500,00
261	WARKOP SABILA	2020	50.000,00	-	-	50.000,00		50.000,00			50.000,00
262	WARKOP ANDI TONRO GOWA	2020	121.500,00	-	-	121.500,00		121.500,00			121.500,00
263	BAKSO BOOM MAS ADI GOWA	2020	55.900,00	-	-	55.900,00		55.900,00			55.900,00
264	WARKOP RADJA GOWA	2020	250.000,00	-	-	250.000,00		250.000,00			250.000,00
265	ASSIPANA 4 GOWA	2020	176.600,00	-	-	176.600,00		176.600,00			176.600,00
266	WARUNG MAKAN KHAS JATIM	2020	134.900,00	-	-	134.900,00		134.900,00			134.900,00
267	BAKSO MASA KINI GOWA	2020	232.300,00	-	-	232.300,00		232.300,00			232.300,00
268	RM.SANTAN BERLADA GOWA	2020	49.200,00	-	-	49.200,00		49.200,00			49.200,00
269	WARUNG SIDO MAKMUR SOLO GOWA	2020	1.036.500,00	-	-	1.036.500,00		1.036.500,00			1.036.500,00
270	RM.SIDO MAMPIR GOWA	2020	165.700,00	-	-	165.700,00		165.700,00			165.700,00
271	WR PANGKEP SOP SAUDARA GOWA	2020	153.000,00	-	-	153.000,00		153.000,00			153.000,00
272	RM.KHUMAIRAH	2020	227.700,00	-	-	227.700,00		227.700,00			227.700,00
273	BAKSO PANDAWA	2020	1.268.500,00	-	-	1.268.500,00		1.268.500,00			1.268.500,00
274	BASO BUDHE GENDUT	2020	162.900,00	-	-	162.900,00		162.900,00			162.900,00
275	WARUNG BAKSO SYUKUR SIDO MUNCUL	2020	193.900,00	-	-	193.900,00		193.900,00			193.900,00
276	WARKOP 56	2020	204.500,00	-	-	204.500,00		204.500,00			204.500,00



No.	Nama Wajib Pajak	TA	Saldo Awal 2023	Mutasi 2023		Saldo Akhir 2023	Penyisihan Piutang Tak Tertagih Tahun 2023				Jumlah
				Penambahan	Pengurangan/ Pelunasan		Belum Jatuh Tempo	1-3 Tahun	3-5 Tahun	> 5 Tahun	
							Lancar	Kurang Lancar	Diragukan	Macet	
1	2	3	4	5	6	7 = (4+5-6)	8	9	10	11	12 = (8+9+10+11)
277	WARUNG BAKSO MAS TOING	2020	440.000,00	-	-	440.000,00		440.000,00			440.000,00
278	RM.AYAM GORENG SEDAP MALINO	2020	1.457.100,00	-	-	1.457.100,00		1.457.100,00			1.457.100,00
279	WARKOP PAGI HARI	2020	5.673.040,00	-	-	5.673.040,00		5.673.040,00			5.673.040,00
280	BAKSO RAKSASA MAS ALI	2020	89.200,00	-	-	89.200,00		89.200,00			89.200,00
281	RM. ANGING MAMMIRI	2020	8.831.999,00	-	-	8.831.999,00		8.831.999,00			8.831.999,00
282	RM.PADANG DENAI	2020	95.500,00	-	-	95.500,00		95.500,00			95.500,00
283	RM.RATU MINANG	2020	55.700,00	-	-	55.700,00		55.700,00			55.700,00
284	AYAM GEPREK D UKU KOPI ACEH	2020	199.600,00	-	-	199.600,00		199.600,00			199.600,00
285	WARUNG BAKSO MAS MUD	2020	200.200,00	-	-	200.200,00		200.200,00			200.200,00
286	KEDAI KOPI MALINO	2020	698.400,00	-	-	698.400,00		698.400,00			698.400,00
287	NGOPI DULU BY SIJA	2020	462.400,00	-	-	462.400,00		462.400,00			462.400,00
288	RM. MURAH BARU	2020	211.000,00	-	-	211.000,00		211.000,00			211.000,00
289	RM. AKKADDO	2020	1.436.600,00	-	-	1.436.600,00		1.436.600,00			1.436.600,00
290	RM. DELTA	2020	956.100,00	-	-	956.100,00		956.100,00			956.100,00
291	RIOLO CAFÉ	2020	66.200,00	-	-	66.200,00		66.200,00			66.200,00
292	RM.DARA DAENG	2020	346.400,00	-	-	346.400,00		346.400,00			346.400,00
293	NASI KUNING BAJI 2	2020	302.000,00	-	-	302.000,00		302.000,00			302.000,00
294	WARUNG PANGKEP SOP SAUDARA TANET	2020	3.203.800,00	-	-	3.203.800,00		3.203.800,00			3.203.800,00
295	CAFÉ RESTO 18 BECKHAM GOWA	2020	5.727.200,00	-	-	5.727.200,00		5.727.200,00			5.727.200,00
296	WARTEG SELERA	2020	3.600.000,00	-	-	3.600.000,00		3.600.000,00			3.600.000,00
297	WARUNG MAKAN KHAS JATIM	2020	110.700,00	-	-	110.700,00		110.700,00			110.700,00
298	WARUNG SIDO MAKMUR SOLO GOWA	2020	608.600,00	-	-	608.600,00		608.600,00			608.600,00
299	RM.SIDO MAMPIR GOWA	2020	54.800,00	-	-	54.800,00		54.800,00			54.800,00
300	WR PANGKEP SOP SAUDARA GOWA	2020	176.400,00	-	-	176.400,00		176.400,00			176.400,00
301	RM.KHUMAIRAH	2020	198.900,00	-	-	198.900,00		198.900,00			198.900,00
302	BAKSO PANDAWA	2020	1.100.000,00	-	-	1.100.000,00		1.100.000,00			1.100.000,00
303	WARKOP 56	2020	101.200,00	-	-	101.200,00		101.200,00			101.200,00
304	WARUNG BAKSO MAS TOING	2020	273.400,00	-	-	273.400,00		273.400,00			273.400,00

No.	Nama Wajib Pajak	TA	Saldo Awal 2023	Mutasi 2023		Saldo Akhir 2023	Penyisihan Piutang Tak Tertagih Tahun 2023				Jumlah
				Penambahan	Pengurangan/ Pelunasan		Belum Jatuh Tempo	1-3 Tahun	3-5 Tahun	> 5 Tahun	
							Lancar	Kurang Lancar	Diragukan	Macet	
1	2	3	4	5	6	7 = (4+5-6)	8	9	10	11	12 = (8+9+10+11)
305	WARUNG BAKSO MAS MUD	2020	164.100,00	-	-	164.100,00		164.100,00			164.100,00
306	KEDAI KOPI MALINO	2020	305.000,00	-	-	305.000,00		305.000,00			305.000,00
307	CAFÉ RESTO 18 BECKHAM GOWA	2020	5.943.880,00	-	-	5.943.880,00		5.943.880,00			5.943.880,00
308	WARUNG PANGKEP SOP SAUDARA TANE	2020	2.987.637,00	-	-	2.987.637,00		2.987.637,00			2.987.637,00
309	RM. RIUNG GUNUNG	2020	500.000,00	-	-	500.000,00		500.000,00			500.000,00
310	DAPUR IS	2020	800.000,00	-	-	800.000,00		800.000,00			800.000,00
311	WARUNG MAKAN PUJI	2021	162.500,00	-	-	162.500,00		162.500,00			162.500,00
312	BAKSO RAKSASA MAS ALI	2021	5.500,00	-	-	5.500,00		5.500,00			5.500,00
313	BAKSO RAKSASA MAS ADI	2021	153.300,00	-	-	153.300,00		153.300,00			153.300,00
314	RM KHUMAIRAH	2021	55.300,00	-	-	55.300,00		55.300,00			55.300,00
315	AYAM GORENG SEDAP MALINO	2021	2.393.400,00	-	-	2.393.400,00		2.393.400,00			2.393.400,00
316	DAPUR IS	2021	200.000,00	-	-	200.000,00		200.000,00			200.000,00
317	BAKSO KAMPUNG DJAWA	2021	5.870.300,00	-	-	5.870.300,00		5.870.300,00			5.870.300,00
318	BAKSO KEPALA SAPI	2021	4.400,00	-	-	4.400,00		4.400,00			4.400,00
319	RM LIMBUNG MAS INDAH	2021	1.258.550,00	-	-	1.258.550,00		1.258.550,00			1.258.550,00
320	WR SOP SAUDARA LIMBUNG	2021	139.500,00	-	-	139.500,00		139.500,00			139.500,00
321	THE VILLAGE PADDYVALLEY	2021	38.442.344,00	-	-	38.442.344,00		38.442.344,00			38.442.344,00
322	JANJI JIWA JILID 176	2021	850.000,00	-	-	850.000,00		850.000,00			850.000,00
323	PECEL LELA LELE	2021	263.400,00	-	-	263.400,00		263.400,00			263.400,00
324	RM AYAM FATMAWATY	2021	1.996.810,00	-	-	1.996.810,00		1.996.810,00			1.996.810,00
325	BAKSO PANDAWA	2021	4.262.700,00	-	-	4.262.700,00		4.262.700,00			4.262.700,00
326	MOKULA COFFEE	2021	606.200,00	-	-	606.200,00		606.200,00			606.200,00
327	WARKOP DG SIJA	2021	32.600,00	-	-	32.600,00		32.600,00			32.600,00
328	BAKSO MASA KINI	2021	464.500,00	-	-	464.500,00		464.500,00			464.500,00
329	RM SANTAN BERLADA	2021	68.400,00	-	-	68.400,00		68.400,00			68.400,00
330	WARKOP ANDI TONRO	2021	3.000,00	-	-	3.000,00		3.000,00			3.000,00
331	WARUNG MAKAN KHAS JATIM	2021	106.700,00	-	-	106.700,00		106.700,00			106.700,00
332	BAKSO BOOM MAS ADI	2021	2.000,00	-	-	2.000,00		2.000,00			2.000,00

No.	Nama Wajib Pajak	TA	Saldo Awal 2023	Mutasi 2023		Saldo Akhir 2023	Penyisihan Piutang Tak Tertagih Tahun 2023				Jumlah
				Penambahan	Pengurangan/ Pelunasan		Belum Jatuh Tempo	1-3 Tahun	3-5 Tahun	> 5 Tahun	
							Lancar	Kurang Lancar	Diragukan	Macet	
1	2	3	4	5	6	7 = (4+5-6)	8	9	10	11	12 = (8+9+10+11)
333	RM PADANG CENDANA	2021	135.500,00	-	-	135.500,00		135.500,00			135.500,00
334	BUBUR AYAM MBAK SRI	2021	511.500,00	-	-	511.500,00		511.500,00			511.500,00
335	WARUNG BAKSO MAS TOING	2021	240.400,00	-	-	240.400,00		240.400,00			240.400,00
336	CAFÉ GOAL	2021	33.400,00	-	-	33.400,00		33.400,00			33.400,00
337	GALERY COFFEE	2021	8.700,00	-	-	8.700,00		8.700,00			8.700,00
338	BAKSO GORENG BAPER	2021	271.900,00	-	-	271.900,00		271.900,00			271.900,00
339	BAKSO BUDHE GENDUT	2021	518.050,00	-	-	518.050,00		518.050,00			518.050,00
340	WR. SYUKUR SIDOMUNCUL	2021	45.600,00	-	-	45.600,00		45.600,00			45.600,00
341	AYAM GEPREK D UKU / KOPI ACEH	2021	48.200,00	-	-	48.200,00		48.200,00			48.200,00
342	RM. RATU MINANG	2021	92.700,00	-	-	92.700,00		92.700,00			92.700,00
343	RM. PADANG DENAI	2021	430.800,00	-	-	430.800,00		430.800,00			430.800,00
344	WARKOP NGOPI DULU BY SIJA	2021	65.300,00	-	-	65.300,00		65.300,00			65.300,00
345	WARUNG MAKAN PRIMA FOOD	2021	1.578.700,00	-	-	1.578.700,00		1.578.700,00			1.578.700,00
346	WARKOP DOTTORO	2021	272.400,00	-	-	272.400,00		272.400,00			272.400,00
347	COTO SUNGGU 1	2021	2.099.600,00	-	-	2.099.600,00		2.099.600,00			2.099.600,00
348	COTO NUSANTARA	2021	176.900,00	-	-	176.900,00		176.900,00			176.900,00
349	WARUNG BLITAR	2021	20.900,00	-	-	20.900,00		20.900,00			20.900,00
350	RM. CITRA MINANG	2021	187.600,00	-	-	187.600,00		187.600,00			187.600,00
351	RM. SANG SURYA SEA FOOD	2021	538.300,00	-	-	538.300,00		538.300,00			538.300,00
352	WARUNG MAKAN HJ. UGI	2021	278.800,00	-	-	278.800,00		278.800,00			278.800,00
353	BAKSO SRAGEN CITY	2021	346.300,00	-	-	346.300,00		346.300,00			346.300,00
354	BAKSO WONG SRAGEN	2021	466.900,00	-	-	466.900,00		466.900,00			466.900,00
355	RM. DEWI SRI	2021	29.035.300,00	-	-	29.035.300,00		29.035.300,00			29.035.300,00
356	RM. AKKADDO	2021	138.100,00	-	-	138.100,00		138.100,00			138.100,00
357	KIOS AROMA	2021	2.512.600,00	-	-	2.512.600,00		2.512.600,00			2.512.600,00
358	KEDAI ALMAIDAH	2021	740.150,00	-	-	740.150,00		740.150,00			740.150,00
359	SOP UBI MBAK JUM	2021	4.750.900,00	-	-	4.750.900,00		4.750.900,00			4.750.900,00
360	RM. ADI JAYA	2021	863.500,00	-	-	863.500,00		863.500,00			863.500,00

No.	Nama Wajib Pajak	TA	Saldo Awal 2023	Mutasi 2023		Saldo Akhir 2023	Penyisihan Piutang Tak Tertagih Tahun 2023				Jumlah	
				Penambahan	Pengurangan/ Pelunasan		Belum Jatuh Tempo	1-3 Tahun	3-5 Tahun	> 5 Tahun		
							Lancar	Kurang Lancar	Diragukan	Macet		
1	2	3	4	5	6	7 = (4+5-6)	8	9	10	11	12 = (8+9+10+11)	
361	RM. NASI KUNING BAJI2	2021	398.100,00	-	-	398.100,00		398.100,00			398.100,00	
362	RM. MIE TEDY	2021	761.200,00	-	-	761.200,00		761.200,00			761.200,00	
363	KIOS BAKSO KAMPOENG DJAWA	2022	4.276.300,00	-	-	4.276.300,00		4.276.300,00			4.276.300,00	
364	CAFÉ RESTO 18 BECKHAM GOWA	2022	4.188.845,00	-	-	4.188.845,00		4.188.845,00			4.188.845,00	
365	RM COBEK COBEK	2022	19.445.619,00	-	-	19.445.619,00		19.445.619,00			19.445.619,00	
366	RM. DEWI SRI	2022	12.903.010,00	-	-	12.903.010,00		12.903.010,00			12.903.010,00	
367	AYAM PENYET PAK TJOMOT	2022	2.178.450,00	-	-	2.178.450,00		2.178.450,00			2.178.450,00	
368	KIOS AROMA	2022	3.698.800,00	-	-	3.698.800,00		3.698.800,00			3.698.800,00	
369	RM DELTA	2022	3.505.150,00	-	-	3.505.150,00		3.505.150,00			3.505.150,00	
370	RM ANGING MAMIRI	2022	5.964.182,00	-	-	5.964.182,00		5.964.182,00			5.964.182,00	
371	MIE TITI	2022	4.159.600,00	-	-	4.159.600,00		4.159.600,00			4.159.600,00	
372	BAKSO PANDAWA	2022	16.200,00	-	-	16.200,00		16.200,00			16.200,00	
								0,00			0,00	
	<b>TOTAL</b>		<b>495.453.132,00</b>	<b>-</b>	<b>-</b>	<b>495.453.132,00</b>	<b>-</b>	<b>418.442.750,00</b>	<b>72.760.382,00</b>	<b>4.250.000,00</b>	<b>495.453.132,00</b>	
	<b>Persentase Penyisihan</b>							<b>5%</b>	<b>10%</b>	<b>50%</b>	<b>100%</b>	
	<b>Nilai Penyisihan</b>							<b>0,00</b>	<b>41.844.275,00</b>	<b>36.380.191,00</b>	<b>4.250.000,00</b>	<b>82.825.466,00</b>
	<b>Nilai Bersih Piutang per 31 Desember 2023</b>							<b>0,00</b>	<b>376.598.475,00</b>	<b>36.380.191,00</b>	<b>0,00</b>	<b>412.978.666,00</b>

**PEMERINTAH KABUPATEN GOWA**  
**DAFTAR PIUTANG PAJAK HIBURAN**  
**Per 31 Desember 2023**

(Dalam Rupiah)

No.	Nama Wajib Pajak	TA	Saldo Awal 2023	Mutasi 2023		Saldo Akhir 2023	Penyisihan Piutang Tak Tertagih Tahun 2023				Jumlah
				Penambahan	Pengurangan/ Pelunasan		Belum Jatuh Tempo	1-3 Tahun	3-5 Tahun	> 5 Tahun	
							Lancar	Kurang Lancar	Diragukan	Macet	
1	2	3	4	5	6	7 = (4+5-6)	8	9	10	11	12 = (8+9+10+11)
1	NN	2006	490.000,00	-	-	490.000,00				490.000,00	490.000,00
2	Mama Nyonya	2019	624.950,00	-	-	624.950,00			624.950,00		624.950,00
3	Mama Nyonya	2019	141.000,00	-	-	141.000,00			141.000,00		141.000,00
4	Lyric	2022	4.809.480	-	-	4.809.480,00		4.809.480,00			4.809.480,00
	<b>TOTAL</b>		<b>6.065.430,00</b>	-	-	<b>6.065.430,00</b>	-	<b>4.809.480,00</b>	<b>765.950,00</b>	<b>490.000,00</b>	<b>6.065.430,00</b>
<b>Persentase Penyisihan</b>							5%	10%	50%	100%	
<b>Nilai Penyisihan</b>							0,00	480.948,00	382.975,00	490.000,00	1.353.923,00
<b>Nilai Bersih Piutang per 31 Desember 2023</b>							0,00	4.328.532,00	382.975,00	0,00	4.711.507,00

**PEMERINTAH KABUPATEN GOWA**  
**DAFTAR PIUTANG PAJAK PENERANGAN JALAN**  
**Per 31 Desember 2023**

(Dalam Rupiah)

No.	Nama SKPD	TA	Saldo Awal 2023	Mutasi 2023		Saldo Akhir 2023	Penyisihan Piutang Tak Tertagih Tahun 2023				Jumlah	
				Penambahan	Pengurangan/ Pelunasan		Belum Jatuh Tempo	1-3 Tahun	3-5 Tahun	> 5 Tahun		
							Lancar	Kurang Lancar	Diragukan	Macet		
1	2	3	4	5	6	7 = (4+5-6)	8	9	10	11	12 = (8+9+10+11)	
1	Masa Desember 2022	2022	4.280.011.436,00	4.998.892.032,00	4.280.011.436,00	4.998.892.032,00	4.998.892.032,00				4.998.892.032,00	
	<b>TOTAL</b>		4.280.011.436,00	4.998.892.032,00	4.280.011.436,00	4.998.892.032,00	4.998.892.032,00	-	-	-	4.998.892.032,00	
Persentase Penyisihan							5%	10%	50%	100%		
Nilai Penyisihan							249.944.601,60	0,00	0,00	0,00	0,00	249.944.601,60
Nilai Bersih Piutang per 31 Desember 2023							4.748.947.430,40	0,00	0,00	0,00	0,00	4.748.947.430,40

**PEMERINTAH KABUPATEN GOWA**  
**DAFTAR PIUTANG PAJAK MINERAL BUKAN LOGAM DAN BATUAN**  
**Per 31 Desember 2023**

(Dalam Rupiah)

No.	Nama Wajib Pajak	TA	Saldo Awal 2023	Mutasi 2023		Saldo Akhir 2023	Penyisihan Piutang Tak Tertagih Tahun 2023				Jumlah	
				Penambahan	Pengurangan/ Pelunasan		Belum Jatuh Tempo	1-3 Tahun	3-5 Tahun	> 5 Tahun		
							Lancar	Kurang Lancar	Diragukan	Macet		
1	2	3	4	5	6	7 = (4+5-6)	8	9	10	11	12 = (8+9+10+11)	
1	Ayu Lestari	2012	3.600.000,00	-	-	3.600.000,00				3.600.000,00	3.600.000,00	
2	Muh Yusuf Bangsawan	2013	2.615.625,00	-	-	2.615.625,00				2.615.625,00	2.615.625,00	
3	Sinar Alam	2014	3.000.000,00	-	-	3.000.000,00				3.000.000,00	3.000.000,00	
4	Sinar Alam	2015	30.000.000,00	-	-	30.000.000,00				30.000.000,00	30.000.000,00	
5	Sumber Panca Jaya	2015	11.400.000,00	-	-	11.400.000,00				11.400.000,00	11.400.000,00	
6	Harfiah Graha Perkasa	2015	27.940.000,00	-	-	27.940.000,00				27.940.000,00	27.940.000,00	
7	Sinar Alam	2016	7.500.000,00	-	-	7.500.000,00				7.500.000,00	7.500.000,00	
8	Bumi Sarana Beton (BSB)	2016	57.115.000,00	-	-	57.115.000,00				57.115.000,00	57.115.000,00	
9	Cipta Beton Sinar Perkasa	2016	16.090.000,00	-	-	16.090.000,00				16.090.000,00	16.090.000,00	
10	Citra Tama Timurindo	2016	7.600.000,00	-	-	7.600.000,00				7.600.000,00	7.600.000,00	
11	Harfiah Graha Perkasa	2016	31.445.000,00	-	-	31.445.000,00				31.445.000,00	31.445.000,00	
12	Sinar Jaya Abadi	2016	39.322.500,00	-	-	39.322.500,00				39.322.500,00	39.322.500,00	
13	Putra Jaya	2016	19.600.000,00	-	-	19.600.000,00				19.600.000,00	19.600.000,00	
14	Mega Struktur	2016	4.000.000,00	-	-	4.000.000,00				4.000.000,00	4.000.000,00	
15	Bontoramba	2016	1.500.000,00	-	-	1.500.000,00				1.500.000,00	1.500.000,00	
16	Putra Tunggal Cemerlang	2016	6.800.000,00	-	-	6.800.000,00				6.800.000,00	6.800.000,00	
17	Tri Star Mandiri	2016	16.975.000,00	-	-	16.975.000,00				16.975.000,00	16.975.000,00	
18	Sudirman	2016	3.000.000,00	-	-	3.000.000,00				3.000.000,00	3.000.000,00	
19	Danu Nusantara	2016	3.900.000,00	-	-	3.900.000,00				3.900.000,00	3.900.000,00	
20	Putra Unggul	2016	4.000.000,00	-	-	4.000.000,00				4.000.000,00	4.000.000,00	
21	Kalimastim Makmur Abadi	2017	2.000.000,00	-	-	2.000.000,00				2.000.000,00	2.000.000,00	
22	Kalimastim Makmur Abadi	2018	7.500.000,00	-	-	7.500.000,00			7.500.000,00		7.500.000,00	
23	Harfiah Graha Perkasa	2019	5.200.000,00	-	-	5.200.000,00			5.200.000,00		5.200.000,00	
24	Kalimastim Makmur Abadi	2019	2.000.000,00	-	-	2.000.000,00			2.000.000,00		2.000.000,00	
25	PT.Geostone Khamilah	2019	78.000.000,00	-	-	78.000.000,00			78.000.000,00		78.000.000,00	
26	Hariyanto	2019	2.250.000,00	-	-	2.250.000,00			2.250.000,00		2.250.000,00	
27	Kelompok Tani	2019	750.000,00	-	-	750.000,00			750.000,00		750.000,00	
28	PT. Aneka batu Persada	2020	6.280.000,00	-	-	6.280.000,00		6.280.000,00			6.280.000,00	
29	PT Kalimastim Makmur	2020	10.000.000,00	-	-	10.000.000,00		10.000.000,00			10.000.000,00	
	<b>TOTAL</b>		<b>411.383.125,00</b>	<b>-</b>	<b>-</b>	<b>411.383.125,00</b>	<b>-</b>	<b>16.280.000,00</b>	<b>95.700.000,00</b>	<b>299.403.125,00</b>	<b>411.383.125,00</b>	
	<b>Persentase Penyisihan</b>							<b>5%</b>	<b>10%</b>	<b>50%</b>	<b>100%</b>	
	<b>Nilai Penyisihan</b>							<b>0,00</b>	<b>1.628.000,00</b>	<b>47.850.000,00</b>	<b>299.403.125,00</b>	<b>348.881.125,00</b>
	<b>Nilai Bersih Piutang per 31 Desember 2023</b>							<b>0,00</b>	<b>14.652.000,00</b>	<b>47.850.000,00</b>	<b>0,00</b>	<b>62.502.000,00</b>

**PEMERINTAH KABUPATEN GOWA**  
**DAFTAR PIUTANG PAJAK BUMI DAN BANGUNAN PEDESAAN DAN PERKOTAAN**  
**Per 31 Desember 2023**

(Dalam Rupiah)

No.	Tahun Pajak	Saldo Awal 2023	Mutasi 2023								Saldo Akhir 2023	Penyisihan Piutang Tak Tertagih Tahun 2023				Jumlah		
			Penambahan		Pengurangan					Belum Jatuh Tempo		1-3 Tahun	3-5 Tahun	> 5 Tahun				
			Penetapan Massal	Penetapan Berkas Pelayanan	Pembayaran Tunggal	Klaim STTS	Pembayaran BRI (Tahun Berjalan)	Pembayaran BPD (Tahun Berjalan)	Reklas ke Piutang PAD Yang Sah	Mbanking		Lancar	Kurang Lancar	Diragukan	Macet			
1	2	3	4	5	6	7	8	9	10	11	12 = (4+5-6-7-8-9-10-11)	13	14	15	16	17 = (13+14+15+16)		
<b>A</b>	<b>Penetapan BPKD Kab Gowa</b>																	
1	2013	1.150.756.667,00	-	-	35.846.351,00	437.971,00					292.402,00	1.114.179.943,00				1.114.179.943,00	1.114.179.943,00	
2	2014	4.012.326.226,00	-	-	69.836.478,00	1.845.710,00					1.326.032,00	3.939.318.006,00				3.939.318.006,00	3.939.318.006,00	
3	2015	2.179.125.824,00	-	-	89.674.931,00	216.956,00					1.065.938,00	2.088.167.999,00				2.088.167.999,00	2.088.167.999,00	
4	2016	918.061.908,00	-	-	62.934.307,00	1.629.638,00					2.251.392,00	851.246.571,00				851.246.571,00	851.246.571,00	
5	2017	4.639.834.843,00	-	-	109.134.791,00	1.683.242,00					27.386.397,00	4.501.630.413,00				4.501.630.413,00	4.501.630.413,00	
6	2018	5.138.178.751,00	-	-	115.215.037,00	2.216.526,00					17.062.692,00	5.003.684.496,00			5.003.684.496,00		5.003.684.496,00	
7	2019	4.810.758.794,00	-	-	137.061.179,00	7.191.204,00					27.908.546,00	4.638.597.865,00			4.638.597.865,00		4.638.597.865,00	
8	2020	1.494.327.583,00	-	-	228.175.456,00	196.177,00					37.142.001,00	1.228.813.949,00		1.228.813.949,00			1.228.813.949,00	
9	2021	5.794.730.449,00	-	-	314.213.532,00	2.472.282,00					46.783.395,00	5.431.261.240,00		5.431.261.240,00			5.431.261.240,00	
10	2022	10.267.695.140,00	-	-	607.749.449,00						61.948.300,00	9.597.997.391,00		9.597.997.391,00			9.597.997.391,00	
11	2023	0,00	30.107.689.818,00	332.342.291,00							15.921.782.036,00	2.780.938.881,00	3.141.594,00	382.398.437,00	11.351.771.161,00	11.351.771.161,00		11.351.771.161,00
	<b>TOTAL</b>	<b>40.405.796.185,00</b>	<b>30.107.689.818,00</b>	<b>332.342.291,00</b>	<b>1.769.841.511,00</b>	<b>17.889.706,00</b>	<b>15.921.782.036,00</b>	<b>2.780.938.881,00</b>	<b>3.141.594,00</b>	<b>605.565.532,00</b>	<b>49.746.669.034,00</b>	<b>11.351.771.161,00</b>	<b>16.258.072.580,00</b>	<b>9.642.282.361,00</b>	<b>12.494.542.932,00</b>	<b>0,00</b>	<b>49.746.669.034,00</b>	
Persentase Penyisihan												5%	10%	50%	100%			
Nilai Penyisihan												567.588.558,05	1.625.807.258,00	4.821.141.180,50	12.494.542.932,00	19.509.079.928,55		
Nilai Bersih Piutang per 31 Desember 2023												10.784.182.602,95	14.632.265.322,00	4.821.141.180,50	0,00	30.237.589.105,45		



**PEMERINTAH KABUPATEN GOWA**  
**DAFTAR PIUTANG BEA PEROLEHAN HAK ATAS TANAH DAN BANGUNAN (BPHTB)**  
**Per 31 Desember 2023**

(Dalam Rupiah)

No.	Kode	NOP	Wajib Pajak BPHTB (Pembeli)	Nomor SKPD	Letak Tanah	Harga Transaksi	Saldo Awal 2023	Mutasi 2023			Saldo Akhir 2023	Penyisihan Piutang Tak Tertagih Tahun 2023				Jumlah
								Penambahan	Pengurangan			Belum Jatuh Tempo	1-3 Tahun	3-5 Tahun	> 5 Tahun	
									Pembayaran	Pembatalan						
1	2	3	4	5	6	7	8	9	10	11	12	13	14	15	16	17,00
1	1	730604001400302840	SAENAL SYAM JL. ANGGREK II NO. 17 B, BONTORANNU, MARISO, MAKASSAR	8332/SKPD-BPHTB/12/2019	PERUMAHAN BATARA INDAH SAMATA BLOK A NO. 15 KP. GARAGANTI Somba Opu	79.000.000	950.000				950.000			950.000		950.000,00
2	1	730604001300603800	NUR AFNI, SH BTN GRIYA PALUPI BLOK B NO. 16, TATANGA, PALU	8302/SKPD-BPHTB/12/2019	KOMP. BTN PACCINONGANG HARAPAN PA 21/11 PACCINONGANG Somba Opu	146.000.000	4.300.000				4.300.000			4.300.000		4.300.000,00
3	1	730612000101000111	NURNAMONG LAWO, EMPO, LALABATA, SOPPENG	8243/SKPD-BPHTB/12/2019	GRIYA BAROMBONG BLOK H1 NO. 11 KANJULO Barombong	146.000.000	4.300.000				4.300.000			4.300.000		4.300.000,00
4	1	730605000300801201	SUPRIADI BTN GRAHA MAWANG ASRI, SOMBA OPU, GOWA	8096/SKPD-BPHTB/12/2019	FAKULTAS TEKNIK UNHAS BLOK Q NO. 10 BORONGLOE Bontomarannu	146.000.000	4.300.000				4.300.000			4.300.000		4.300.000,00
5	1	730605000101301090	PT. EN3 GREEN ENERGY HOME BASE ARMED NO. 46, TEKKOTANRU, NIRANNUANG, BONTOMARANNU, GOWA	7989/SKPD-BPHTB/12/2019	KP. SAMAYA ROMANG LOE Bontomarannu	69.975.500	498.775				498.775			498.775		498.775,00
6	1	730605000101301090	PT. EN3 GREEN ENERGY HOME BASE ARMED NO. 46, TEKKOTANRU, NIRANNUANG, BONTOMARANNU, GOWA	7988/SKPD-BPHTB/12/2019	KP. SAMAYA ROMANG LOE Bontomarannu	69.996.500	499.825				499.825			499.825		499.825,00
7	1	730605000300704151	SITTI HUSNAENI, SE JL. KAJENJENG DALAM 4 NO. 47/10 BLOK VI, MANGGALA, MAKASSAR	7942/SKPD-BPHTB/11/2019	CITRA BONTOMARANNU BLOK F 5 NO. 08 BORONGLOE Bontomarannu	146.000.000	4.300.000				4.300.000			4.300.000		4.300.000,00
8	1	730602000601600490	MUSTARI BONTOA, BAROMBONG, BAJENG GOWA	7879/SKPD-BPHTB/11/2019	DUSUN BONTOMAERO MACCINI BAJI Bajeng	90.000.000	1.500.000				1.500.000			1.500.000		1.500.000,00
9	1	730604001000301720	INDARWATI DUSUN LENGKONG, BAWALIPI, WOTU, LUWU TIMUR	7749/SKPD-BPHTB/11/2019	KOMPLEKS ANGGREK INSANI BLOK C NO. 2 TOMBOLO Somba Opu	87.500.000	1.375.000				1.375.000			1.375.000		1.375.000,00
10	1	730605000300801201	SOFIANI PAKADANG JL. RAPPOCINI RAYA LR. 9 NO. 28, BUAKANA, MAKASSAR	7611/SKPD-BPHTB/11/2019	FAKULTAS TEKNIK UNHAS BLOK D NO. 34 BORONGLOE Bontomarannu	250.000.000	9.500.000				9.500.000			9.500.000		9.500.000,00
11	1	730605000300801201	SOFIANI PAKADANG	7612/SKPD-BPHTB/11/2019	FAKULTAS TEKNIK UNHAS BLOK D NO. 33	250.000.000	9.500.000				9.500.000			9.500.000		9.500.000,00

No.	Kode	NOP	Wajib Pajak BPHTB (Pembeli)	Nomor SKPD	Letak Tanah	Harga Transaksi	Saldo Awal 2023	Mutasi 2023			Saldo Akhir 2023	Penyisihan Piutang Tak Tertagih Tahun 2023				Jumlah
								Penambahan	Pengurangan			Belum Jatuh Tempo	1-3 Tahun	3-5 Tahun	> 5 Tahun	
									Pembayaran	Pembatalan						
1	2	3	4	5	6	7	8	9	10	11	12	13	14	15	16	17,00
			JL. RAPPOCINI RAYA LR. 9 NO. 28, BUAKANA, MAKASSAR		BORONGLOE Bontomarannu											
12	1	730615000400402440	H.HASIM NOOR ISMAIL JL. RUMAH SAKIT FAISAL XVII NO. 07, BANTA-BANTAENG, RAPPOCINI, MAKASSAR	7698/SKPD-BPHTB/1/2019	PERUMAHAN BONEWA ESTATE BLOK E NO. 1  SUNGGUMANAI Pattalassang	200.000.000	7.000.000		7.000.000		-			-		-
13	1	730615000800101051	JONI B JL. VETERAN SELATAN NO. 371 A, MAMAJANG, MAKASSAR	7522/SKPD-BPHTB/1/2019	VILLA PATTALASSANG INDAH 3 BLOK e NO. 15  TIMBUSENG Pattalassang	146.000.000	4.300.000				4.300.000			4.300.000		4.300.000,00
14	1	730602001500701830	ABDUL KARIM KOMP. TNI AL DEWA KEMBA, UJUNG TANAH, MAKASSAR	0179/SKPD-BPHTB/01/2019	PERUMAHAN GREEN RIYUSA BLOK F NO. 1  PANCIRO Bajeng	136.000.000	3.800.000				3.800.000			3.800.000		3.800.000,00
15	1	730612000600900870	H. SULAEAMAN DG. SIKKI PANDANGA, GALESONG UTARA, TAKALAR	0154/SKPD-BPHTB/01/2019	DSN MONCOBALANG MONCOBALANG Barombong	248.000.000	9.400.000				9.400.000			9.400.000		9.400.000,00
16	1	730615000802203560	MUH. NATSIR BTN. MANGGARUPI PERMAI BLOK A9/8 LINGK. KARETAPP GOWA	2628/SKPD-BPHTB/03/2019	PERUM. ZARINDAH GARDEN BLOK J NO. 2 CEMARA  TIMBUSENG Pattalassang	136.000.000	3.800.000				3.800.000			3.800.000		3.800.000,00
17	1	730605000800900360	SELVIANI JL ANDI TONRO II	2564/SKPD-BPHTB/03/2019	KAMP BORONG RAPPO SOKKOLIA Bontomarannu	160.000.000	5.000.000				5.000.000			5.000.000		5.000.000,00
18	1	730615000801803152	ASTITA JL LAIYA BOTOALA	2574/SKPD-BPHTB/03/2019	PERUM ZARINDAH GARDEN BLOK H/29 MAHONI  TIMBUSENG Pattalassang	136.000.000	3.800.000				3.800.000			3.800.000		3.800.000,00
19	1	730615000802203560	MUH. YUSRAN BOLOLOHE, BULUKUMBA	2518/SKPD-BPHTB/03/2019	PERUMAHAN ZARINDAH GARDEN BLOK J NO. 28 CLUSTER CEMARA TIMBUSENG Pattalassang	136.000.000	3.800.000				3.800.000			3.800.000		3.800.000,00
20	1	730615000802203560	JARIAH JL. ST. ALAUDDIN III DRIYA TELKOM B/7, TAMALATE, MAKASSAR	2516/SKPD-BPHTB/03/2019	PERUMAHAN ZARINDAH GARDEN BLOK J NO. 30 CLUSTER CEMARA TIMBUSENG Pattalassang	136.000.000	3.800.000				3.800.000			3.800.000		3.800.000,00
21	1	730615000801001060	MUHAMMAD NUGRAHA YS JL. U. SUMOHARJO KM 5 NO. 43 MAKASSAR	2327/SKPD-BPHTB/03/2019	PERUM. ARZAM REGENCY BLOK D NO. 10  TIMBUSENG Pattalassang	136.000.000	3.800.000				3.800.000			3.800.000		3.800.000,00
22	1	7306030008020205180	ST. NURISMI, S. PD BALANG MAKKAI, KEL. KAPITA, KEC. BANGKALA, KAB. JENEPONTO	1949/SKPD-BPHTB/03/2019	BTN. AJURA PERMAI BLOK L1/12 BONTOALA Pallangga	200.000.000	7.000.000				7.000.000			7.000.000		7.000.000,00
23	1	73060500080300920	YULIE STYAWATI NINGSIH GRAHA SURANDAR 02 BLOK B NO. 01 KAB. GOWA	1944/SKPD-BPHTB/03/2019	KP. BORONG KALUKU/BUKIT GRAND MAS BLOK SOKKOLIA	202.650.000	7.132.500				7.132.500			7.132.500		7.132.500,00

No.	Kode	NOP	Wajib Pajak BPHTB (Pembeli)	Nomor SKPD	Letak Tanah	Harga Transaksi	Saldo Awal 2023	Mutasi 2023			Saldo Akhir 2023	Penyisihan Piutang Tak Tertagih Tahun 2023				Jumlah
								Penambahan	Pengurangan			Belum Jatuh Tempo	1-3 Tahun	3-5 Tahun	> 5 Tahun	
									Pembayaran	Pembatalan						
1	2	3	4	5	6	7	8	9	10	11	12	13	14	15	16	17,00
					Bontomarannu											
24	1	730615000300601570	GUSTIANA F JL. BHAYANGKARA DALAM KAB. BONE	2187/SKPD-BPHTB/03/2019	DUSUN BALANGPUNIA PANAIKANG Pattalassang	70.000.000	500.000				500.000			500.000		500.000,00
25	1	730615000101502900	ASHAR SALEH BTN. SAKINAH BLOK E. 9/09 MAKASSAR	1903/SKPD-BPHTB/03/2019	GRIYA DARUSSALAM RESORT BLOK G/53 PALLANTIKANG Pattalassang	136.000.000	3.800.000				3.800.000			3.800.000		3.800.000,00
26	1	730612000100500470	MUHAMMAD ILHAM ACHMAD BTN. JENETALLASA BLOK F4/6 KAB. GOWA	1784/SKPD-BPHTB/03/2019	PERUM. MADINA RESIDENCE BLOK A1 NO. 1 KANJULO Barombong	200.000.000	7.000.000				7.000.000			7.000.000		7.000.000,00
27	1	730612000100300990	HARDY JL. KAPLING DESA BONTOTALA KAB. GOWA	1783/SKPD-BPHTB/03/2019	PERUM. MADINA RESIDENCE BLOK B NO. 4 KANJULO Barombong	200.000.000	7.000.000				7.000.000			7.000.000		7.000.000,00
28	1	730604001301100460	DIAN PRASETYO, SH KP. JAYANTI, TANGERANG	2364/SKPD-BPHTB/03/2019	MODERN ESTATE BLOK GA-09 PACCINONGANG Somba Opu	160.000.000	5.000.000				5.000.000			5.000.000		5.000.000,00
29	1	730604001301100460	DIAN PRASETYO, SH KP. JAYANTI TANGERANG	1803/SKPD-BPHTB/03/2019	MODERN ESTATE BLOK GA-09 PACCINONGANG Somba Opu	950.000.000	44.500.000				44.500.000			44.500.000		44.500.000,00
30	1	730603001200501170	HASMAWATI LASSA JL. ANDI TONRO 2 NO. 71 A, TAMALATE, MAKASSAR	3259/SKPD-BPHTB/04/2019	SEBIDANG TANAH KOSONG (PERUM. SANRANGAN PERMAI) JENETALLASA Pallangga	75.000.000	750.000				750.000			750.000		750.000,00
31	1	730603002000501760	ASMAR DG. SIAMA JL. SULTAN HASANUDDIN, SOMBA OPU, GOWA	3251/SKPD-BPHTB/04/2019	PERM. ZYGMA ROYAL PARK BLOK J NO. 36 PANGKABINANGA Pallangga	136.000.000 136.000.000	3.800.000				3.800.000			3.800.000		3.800.000,00
32	1	730604000300403900	ANDI MARWAN ERYANSYAH, A. Md, IP, SH JL. KR. BONTO TAOGNGA BLOK D NO. 2 MAKASSAR	3238/SKPD-BPHTB/04/2019	LINGK. BORONG RAUKANG SAMATA Somba Opu	271.020.000	10.551.000				10.551.000			10.551.000		10.551.000,00
33	1	730604000300402840	STEPHANIE NATASSA HUSWAN JL. ST. ALAUDDIN 5/93, TAMALATE, MAKASSAR	3219/SKPD-BPHTB/04/2019	HARMONY RESIDENCE BLOK A/11 SAMATA Somba Opu	400.000.000	17.000.000				17.000.000			17.000.000		17.000.000,00
34	1	730612000101000110	NURNAMONG LAWO SOPPENG	2893/SKPD-BPHTB/04/2019	GRIYA BAROMBONG BLOK H1 NO. 11 KANJULO Barombong	136.000.000	3.800.000				3.800.000			3.800.000		3.800.000,00
35	1	730605000800202040	RIDWAN DG. MANYE JL. BANTARAN SUNGAI MANGASA GOWA	2814/SKPD-BPHTB/04/2019	PERUM. KOTA HIJAU ZARINDAH TYPE KHUSUS NO. 6 SOKKOLIA Bontomarannu	136.000.000	3.800.000				3.800.000			3.800.000		3.800.000,00
36	1	730605000800202040	SUWARSIH JL. DIRGANTARA NO. 70 MAKASSAR	2815/SKPD-BPHTB/04/2019	PERUM. KOTA HIJAU ZARINDAH TYPE KHUSUS NO. 2 SOKKOLIA Bontomarannu	136.000.000	3.800.000				3.800.000			3.800.000		3.800.000,00
37	1	730615000801803153	WARDI BONTOSUNGGU, BULUKUMBA	4408/SKPD-BPHTB/06/2019	PERUMAHAN ZARINDAH GARDEN BLOK H 11 BAHAYANGKARA TIMBUSENG	136.000.000	3.800.000				3.800.000			3.800.000		3.800.000,00

No.	Kode	NOP	Wajib Pajak BPHTB (Pembeli)	Nomor SKPD	Letak Tanah	Harga Transaksi	Saldo Awal 2023	Mutasi 2023			Saldo Akhir 2023	Penyisihan Piutang Tak Tertagih Tahun 2023				Jumlah
								Penambahan	Pengurangan			Belum Jatuh Tempo	1-3 Tahun	3-5 Tahun	> 5 Tahun	
									Pembayaran	Pembatalan						
1	2	3	4	5	6	7	8	9	10	11	12	13	14	15	16	17,00
					Pattalassang											
38	1	'730615000801803153	SUDIRMAN, SE JL. SAMRATULANGI, BULLUKUMBA	4412/SKPD-BPHTB/06/2019	PERUMAHAN ZARINDAH GARDEN BLOK I NO. 7 BHAYANGKARA TIMBUSENG Pattalassang	136.000.000	3.800.000				3.800.000			3.800.000		3.800.000,00
39	1	'730605000301000720	ABD. RAHMAN JL. AP. PETTARANI 11 Q NO. 6 A, PANAKKUKANG, MAKASSAR	4285/SKPD-BPHTB/06/2019	SUDAZFA PERMAI BLOK F NO. 6 BORONGLOE Bontomarannu	136.000.000	3.800.000				3.800.000			3.800.000		3.800.000,00
40	1	'730605000301000720	SUGIANTO GASBOLLAH JL. PELANDUK NO. 68, MAKASSAR	4271/SKPD-BPHTB/06/2019	SUDAZFA PERMAI BLOK F NO. 9 BORONGLOE Bontomarannu	136.000.000	3.800.000				3.800.000			3.800.000		3.800.000,00
41	1	'730612000100201200	YOELINDA NUR CAHYANA RAHMAT JL. POROS KANJILO, BAROMBONG, GOWA	4242/SKPD-BPHTB/06/2019	INAYAH MEGAH BLOK D NO. 19 KANJILO Barombong	136.000.000	3.800.000				3.800.000			3.800.000		3.800.000,00
42	1	'730615000101503120	RUSTAN JUNAID JL. HERTASNING PERMATA HUAU TEGAL, RAPPOCINI, MAKASSAR	4193/SKPD-BPHTB/06/2019	GRIYA DARUSSALAM RESORT BLOK G 56 PALLANTIKANG Pattalassang	136.000.000	3.800.000				3.800.000			3.800.000		3.800.000,00
43	1	'730605000301001970	MUHAMMAD RIDWAN TIAS, KALIMANTAN UTARA	4225/SKPD-BPHTB/06/2019	SUDAZFA PERMAI 5 BLOK F NO. 6 BORONGLOE Bontomarannu	136.000.000	3.800.000				3.800.000			3.800.000		3.800.000,00
44	1	'730612000101000111	EKO SATRIO JL. CENDRAWASIH ASMAT BLOK N NO. 1, MAMAJANG, MAKASSAR	4092/SKPD-BPHTB/05/2019	GRIYA BAROMBONG BLOK L NO. 08 KANJILO Barombong	136.000.000	3.800.000				3.800.000			3.800.000		3.800.000,00
45	1	'730612000101000111	ANDI ROSMAWATI, S. Pd. AUD LINGK. BONTO CINDE, KEPULAUAN SELAYAR	4091/SKPD-BPHTB/05/2019	GRIYA BAROMBONG BLOK J 2 NO. 14 KANJILO Barombong	136.000.000	3.800.000				3.800.000			3.800.000		3.800.000,00
46	1	'730604000500103510	ARMAN HASAN TABORONG, PALLANGGA, GOWA	4033/SKPD-BPHTB/05/2019	JL. MALINO 9 A TOMPOBALANG Somba Opu	900.000.000	42.000.000				42.000.000			42.000.000		42.000.000,00
47	1	'730604000100201680	ANDI WACHIDLUDDIN, SE JL. BATE SALAPANG LINGK. PADENDEANG, SOMBA OPU, GOWA	5340/SKPD-BPHTB/07/2019	JL. PADENDEANG TAMARUNANG Somba Opu	200.000.000	7.000.000				7.000.000			7.000.000		7.000.000,00
48	1	'730615000802203561	ALDI SUSANTO BTN. MANGGA TIGA BLOK C 15 NO. 32, BIRINGKNAYA, MAKASSAR	5323/SKPD-BPHTB/07/2019	PERUM. ZARINDAH GARDEN BLOK J NO. 42 CEMARA TIMBUSENG Pattalassang	136.000.000	3.800.000				3.800.000			3.800.000		3.800.000,00
49	1	'730612000101000111	ARMAN TAKDIR JL. MUHAMMADIYAH NO. 50, WAJO, MAKASSAR	5310/SKPD-BPHTB/07/2019	GRIYA BAROMBONG BLOK L NO. 07 KANJILO Barombong	136.000.000	3.800.000				3.800.000			3.800.000		3.800.000,00
50	1	'730615000800101410	SUTRIYANI RAHMAN JL. MURHUM NGANANAJUMALA, BATUPOARO, BAU BAU	5130/SKPD-BPHTB/07/2019	VILLA PATTALASSANG INDAH 3 BLOK C6 NO. 3 TIMBUSENG Pattalassang	350.000.000	3.800.000				3.800.000			3.800.000		3.800.000,00

No.	Kode	NOP	Wajib Pajak BPHTB (Pembeli)	Nomor SKPD	Letak Tanah	Harga Transaksi	Saldo Awal 2023	Mutasi 2023			Saldo Akhir 2023	Penyisihan Piutang Tak Tertagih Tahun 2023				Jumlah				
								Penambahan	Pengurangan			Belum Jatuh Tempo	1-3 Tahun	3-5 Tahun	> 5 Tahun					
									Pembayaran	Pembatalan							Lancar	Kurang Lancar	Diragukan	Macet
1	2	3	4	5	6	7	8	9	10	11	12	13	14	15	16	17,00				
51	1	'730605000800200900	SARIBI JL. ALTERNATIF 24/A GOWA	5046/SKPD-BPHTB/07/2019	AMALIA HILLS BLOK D NO. 14 SOKKOLIA Bontomarannu	136.000.000	3.800.000				3.800.000			3.800.000		3.800.000,00				
52	1	'730605000300704151	RAHMAYUNI, SE BENTENG RAJAYA GOWA	4926/SKPD-BPHTB/07/2019	CITRA BONTOMARANNU BLOK E8 NO. 02 BORONGLOE Bontomarannu	146.000.000	4.300.000				4.300.000			4.300.000		4.300.000,00				
53	1	'730605000300704151	ANDIKA ALDILA JL. BENTENG SOMBA OPU NO. 58 GOWA	4925/SKPD-BPHTB/07/2019	CITRA BONTOMARANNU BLOK E8 NO. 01B BORONGLOE Bontomarannu	146.000.000	4.300.000				4.300.000			4.300.000		4.300.000,00				
54	1	'730612000101000111	RUKIANI JL. KAMINO NO. 02 MAKASSAR	4927/SKPD-BPHTB/07/2019	GRIYA BAROMBONG BLOK L NO. 06 KANJULO Barombong	136.000.000	3.800.000				3.800.000			3.800.000		3.800.000,00				
55	1	'730615000801803153	SUKIRMAN JEL NENAS LOKA UJUNG BULU	4886/SKPD-BPHTB/07/2019	PERUM ZARINDAH GARDEN BLOK H/4 BHAYANGKARA TIMBUSENG Pattalassang	136.000.000	3.800.000				3.800.000			3.800.000		3.800.000,00				
56	1	'730615000801803153	ZULKIFLI SYAFAR,S.SOS JL SAWERIGADING NO.7	4887/SKPD-BPHTB/07/2019	PERUM ZARINDAH GARDEN BLOK H/1 MORINDA TIMBUSENG Pattalassang	136.000.000	3.800.000				3.800.000			3.800.000		3.800.000,00				
57	1	'730615000801803153	ANDI MUH ANSAR PALANGISANG UJUNGLOE	4890/SKPD-BPHTB/07/2019	PERUM ZARINDAH GARDEN I/4 BHAYANGKARA TIMBUSENG Pattalassang	136.000.000	3.800.000				3.800.000			3.800.000		3.800.000,00				
58	1	'730603000400802580	ILHAM JUFRI JL BASO DG NGAWING	4803/SKPD-BPHTB/07/2019	DUSUN KAMPUNG PARANG PALLANGGA Pallangga	100.000.000	2.000.000				2.000.000			2.000.000		2.000.000,00				
59	1	'730615000100201110	ASRIANI JL. SULTAN ALAUDDIN II NO. 101C MAKASSAR	4746/SKPD-BPHTB/07/2019	ABITAH GREEN VALLEY BLOK B NO. 3 PALLANTIKANG Pattalassang	136.000.000	3.800.000				3.800.000			3.800.000		3.800.000,00				
60	1	'730605001700301330	WILLY SUTANTO BERDIKARI II, BONTOMARANNU, GOWA	4582/SKPD-BPHTB/07/2019	JL. MERANTI PKG BORONGLOE 16/H ROMANG LOMPOA Bontomarannu	104.000.000	2.200.000				2.200.000			2.200.000		2.200.000,00				
61	1	'730615000400402830	SYAMSUL ALAM DUSUN LUMPANGANG, PANAKKUKANG, BANTAENG	4621/SKPD-BPHTB/07/2019	PERUMAHAN BONEWA ESTATE BLOK G NO. 6 SUNGGUMANAI Pattalassang	200.000.000	7.000.000				7.000.000			7.000.000		7.000.000,00				
62	1	'730615000802202060	TUNRU, DKK DUSUN BALANGPAPA, PATTALLASSANG, GOWA	4519/SKPD-BPHTB/07/2019	DUSUN BALANGPAPA TIMBUSENG Pattalassang	1.126.200.000	53.310.000				53.310.000			53.310.000		53.310.000,00				
63	1	'730615000802203561	STEPANUS HERMAN TAMAN BUNGA SUDIANG II BLOK B3/3, BIRINGKANAYA, MAKASSAR	6162/SKPD-BPHTB/08/2019	PERUMAHAN ZARINDAH GARDEN BLOK J NO. 16 CEMARA TIMBUSENG Pattalassang	136.000.000	3.800.000				3.800.000			3.800.000		3.800.000,00				
64	1	'730615000802203561	ROSILINA MANGALLA	6165/SKPD-BPHTB/08/2019	PERUMAHAN ZARINDAH GARDEN BLOK K NO. 58 CEMARA	136.000.000	3.800.000				3.800.000			3.800.000		3.800.000,00				

No.	Kode	NOP	Wajib Pajak BPHTB (Pembeli)	Nomor SKPD	Letak Tanah	Harga Transaksi	Saldo Awal 2023	Mutasi 2023			Saldo Akhir 2023	Penyisihan Piutang Tak Tertagih Tahun 2023				Jumlah
								Penambahan	Pengurangan			Belum Jatuh Tempo	1-3 Tahun	3-5 Tahun	> 5 Tahun	
									Pembayaran	Pembatalan						
1	2	3	4	5	6	7	8	9	10	11	12	13	14	15	16	17,00
			JL. ANDI MANGERANGI III NO. 6, TAMALATE, MAKASSAR		TIMBUSENG Pattalassang											
65	1	'730603002000501761	MARSANI JL. YOS SUDARSO II LR. 154 A/28, UJUNG TANAH, MAKASSAR	6133/SKPD-BPHTB/08/2019	PERM. ZYGMA ROYAL PARK BLOK J NO. 26 PANGKABINANGA Pallangga	136.000.000	3.800.000				3.800.000			3.800.000		3.800.000,00
66	1	'730615000802203561	HENDRIKUS MARANNU PAYUK JL. BUKIT BATU ANTANG, MANGGALA, MAKASSAR	6089/SKPD-BPHTB/08/2019	PERUMAHAN ZARINDAH GARDEN BLOK J NO. 28 CEMARA TIMBUSENG Pattalassang	136.000.000	3.800.000				3.800.000			3.800.000		3.800.000,00
67	1	'730615000802203561	DICKYANTO RUMONDO JL. RAJAWALI I LR. 10 NO. 29 B, MARISO, MAKASSAR	6090/SKPD-BPHTB/08/2019	PERUMAHAN ZARINDAH GARDEN BLOK K NO. 14 CEMARA TIMBUSENG Pattalassang	136.000.000	3.800.000				3.800.000			3.800.000		3.800.000,00
68	1	'730615000802203561	LINA NOVITA JL. PELITA RAYA VII NO. 2, RAPPOCINI, MAKASSAR	6091/SKPD-BPHTB/08/2019	PERUMAHAN ZARINDAH GARDEN BLOK J NO. 21 CEMARA TIMBUSENG Pattalassang	136.000.000	3.800.000				3.800.000			3.800.000		3.800.000,00
69	1	'730615000802203561	SUPRIADI JL. BORONG INDAH I NO. 2, MANGGALA, MAKASSAR	6088/SKPD-BPHTB/08/2019	PERUMAHAN ZARINDAH GARDEN BLOK K NO. 43CEMARA TIMBUSENG Pattalassang	136.000.000	3.800.000				3.800.000			3.800.000		3.800.000,00
70	1	'730615000802203561	KAMISTANG PAJALESAN, MARIO RIWAWO, SOPPENG	6085/SKPD-BPHTB/08/2019	PERUMAHAN ZARINDAH GARDEN BLOK K NO. 6 CEMARA TIMBUSENG Pattalassang	136.000.000	3.800.000				3.800.000			3.800.000		3.800.000,00
71	1	'730615000802203561	B. WAHYUNI MURIAGA BTN MINASA UPA BLOK M 14 NO. 12, RAPPOCINI, MAKASSAR	6057/SKPD-BPHTB/08/2019	PERUMAHAN ZARINDAH GARDEN BLOK J NO. 28 CLUSTER CEMARA TIMBUSENG Pattalassang	136.000.000	3.800.000				3.800.000			3.800.000		3.800.000,00
72	1	'730612000101000111	MUH. ISMAIL BONTOA SELATAN, TAMALANREA, MAKASSAR	6036/SKPD-BPHTB/08/2019	GRIYA BAROMBONG BLOK E1 NO. 10 KANJULO Barombong	136.000.000	3.800.000				3.800.000			3.800.000		3.800.000,00
73	1	'730612000101000111	NURNAMONG LAWO, BALABATA, SOPPENG	6033/SKPD-BPHTB/08/2019	GRIYA BAROMBONG BLOK E1 NO. 11 KANJULO Barombong	136.000.000	3.800.000				3.800.000			3.800.000		3.800.000,00
74	1	'730605000700702170	HERI YULIANTO MALOPMA, TAMALATEA, JENEPONTO	5882/SKPD-BPHTB/08/2019	PERUM. BUKIT PAKKATTO PERMAI BLOK E 18 NIRANNUANG Bontomarannu	136.000.000	3.800.000				3.800.000			3.800.000		3.800.000,00
75	1	'730603000401101380	SRI RAHMATUL ASMI TANGGALLA, BAROMBONG, GOWA	5578/SKPD-BPHTB/08/2019	KP. PALLANGGA PALLANGGA Pallangga	100.000.000	2.000.000		2.000.000		-			-		-
76	1	'730615000802203561	HAYATI SINGARA BALANG, RAPPOCINI, JENEPONTO	5486/SKPD-BPHTB/08/2019	PERUM. ZARINDAH GARDEN BLOK J NO. 08 CEMARA TIMBUSENG	136.000.000	3.800.000				3.800.000			3.800.000		3.800.000,00

No.	Kode	NOP	Wajib Pajak BPHTB (Pembeli)	Nomor SKPD	Letak Tanah	Harga Transaksi	Saldo Awal 2023	Mutasi 2023			Saldo Akhir 2023	Penyisihan Piutang Tak Tertagih Tahun 2023				Jumlah
								Penambahan	Pengurangan			Belum Jatuh Tempo	1-3 Tahun	3-5 Tahun	> 5 Tahun	
									Pembayaran	Pembatalan						
1	2	3	4	5	6	7	8	9	10	11	12	13	14	15	16	17,00
					Pattalassang											
77	1	'730602000701702770	BAHARUDDIN TAPIOKA, PALLANGGA, GOWA	5439/SKPD-BPHTB/08/2019	DUSUN JULUKANAYA PABBENTENGANG Bajeng	100.100.000	2.005.000				2.005.000			2.005.000		2.005.000,00
78	1	'730603000800102980	HULIMAN NAPITUPULU JLN. DG. TATA PERUM. PERMATA MUTIARA BLOK H/25, TAMALATE, MAKASSAR	6665/SKPD-BPHTB/09/2019	JL. PELITA BONTOALA Pallangga	150.000.000	4.500.000				4.500.000			4.500.000		4.500.000,00
79	1	'730615000802203561	BAHARUDDIN N JL. IR. H. JUANDA II, TALLO, MAKASSAR	6616/SKPD-BPHTB/09/2019	PERUMAHAN ZARINDAH GARDEN BLOK J NO. 39 CLUSTER CEMARA TIMBUSENG Pattalassang	136.000.000	3.800.000				3.800.000			3.800.000		3.800.000,00
80	1	'730615000802203561	YENI APRIANI BTN ASABRI BLOK D6/9, MONCONGLOE, MAROS	6611/SKPD-BPHTB/09/2019	PERUMAHAN ZARINDAH GARDEN BLOK J NO. 34 CLUSTER CEMARA TIMBUSENG Pattalassang	136.000.000	3.800.000				3.800.000			3.800.000		3.800.000,00
81	1	'730603001200501170	FAUDZIAH LATIEF BUNGORO INDAH PERMAI BLOK A1/01 KETAPANG, PANGKEP	6407/SKPD-BPHTB/09/2019	KP. JENETALLASA JENETALLASA Pallangga	285.000.000	11.250.000				11.250.000			11.250.000		11.250.000,00
82	1	'730603001201000230	DUTA POETRA BANGSAWAN BTN TABU TENENA SANRANGAN BLOK A5/3, PALLANGGA, GOWA	6385/SKPD-BPHTB/09/2019	BTN TABU TENENA SANRANGAN JENETALLASA Pallangga	100.000.000	2.000.000				2.000.000			2.000.000		2.000.000,00
83	1	'730604001100128520	SUHENDI TONROA MASAGO, BANGKALA, JENEPONTO	6374/SKPD-BPHTB/09/2019	BTN BUMI SOMBA OPU MAWANG Somba Opu	114.000.000	2.700.000				2.700.000			2.700.000		2.700.000,00
84	1	'730604000300302690	H. MUH. YASIN AZIS TELKOMAS RAYA BLOK F NO. 45, BIRINGKANAYA, MAKASSAR	6365/SKPD-BPHTB/09/2019	KP. SAMATA SAMATA Somba Opu	1.000.000.000	47.000.000				47.000.000			47.000.000		47.000.000,00
85	1	'730615000801803153	MUH. MARSANDI M JL. TAMANGAPA RAYA, MANGGALA, MAKASSAR	6348/SKPD-BPHTB/09/2019	PERUMAHAN ZARINDAH GARDEN BLOK H NO. 19 MAHONI TIMBUSENG Pattalassang	136.000.000	3.800.000				3.800.000			3.800.000		3.800.000,00
86	1	'730615000802203561	EUIS DEDEH KOMARIAH JL. DATUMUSENG NO. 30, MAKASSAR	6349/SKPD-BPHTB/09/2019	PERUMAHAN ZARINDAH GARDEN BLOK K NO. 52 CEMARA TIMBUSENG Pattalassang	136.000.000	3.800.000				3.800.000			3.800.000		3.800.000,00
87	1	'730615000802203561	FAHMI SLAMET JL. NURI BARU MANUNGGAL 22, TAMALATE, MAKASSAR	6339/SKPD-BPHTB/09/2019	PERUMAHAN ZARINDAH GARDEN BLOK J NO. 28 CEMARA TIMBUSENG Pattalassang	136.000.000	3.800.000				3.800.000			3.800.000		3.800.000,00
88	1	'730615000801803153	NINDAR ARIANSYAH JL. TELUK BAYUR DALAM, TAMALATE, MAKASSAR	6342/SKPD-BPHTB/09/2019	PERUMAHAN ZARINDAH GARDEN BLOK H NO. 8 MAHONI TIMBUSENG Pattalassang	136.000.000	3.800.000				3.800.000			3.800.000		3.800.000,00

No.	Kode	NOP	Wajib Pajak BPHTB (Pembeli)	Nomor SKPD	Letak Tanah	Harga Transaksi	Saldo Awal 2023	Mutasi 2023			Saldo Akhir 2023	Penyisihan Piutang Tak Tertagih Tahun 2023				Jumlah				
								Penambahan	Pengurangan			Belum Jatuh Tempo	1-3 Tahun	3-5 Tahun	> 5 Tahun					
									Pembayaran	Pembatalan							Lancar	Kurang Lancar	Diragukan	Macet
1	2	3	4	5	6	7	8	9	10	11	12	13	14	15	16	17,00				
89	1	'730615000802203561	MENTARI JL. MACCINI KIDUL NO. 8, MAKASSAR	6341/SKPD-BPHTB/09/2019	PERUMAHAN ZARINDAH GARDEN BLOK K NO. 36 CEMARA TIMBUSENG Pattalassang	136.000.000	3.800.000				3.800.000			3.800.000		3.800.000,00				
90	1	'730615000802203561	RIVANDI R JL. RAJAWALI ASR ZIDAM VIII WRB, MARISO, MAKASSAR	6340/SKPD-BPHTB/09/2019	PERUMAHAN ZARINDAH GARDEN BLOK K NO. 6 MAHONI TIMBUSENG Pattalassang	136.000.000	3.800.000				3.800.000			3.800.000		3.800.000,00				
91	1	'730615000802203561	MUHAMMAD FADEL JL. TARAKAN KOMP. PU NO. 115 B/F 8, WAJO, MAKASSAR	6322/SKPD-BPHTB/09/2019	PERUMAHAN ZARINDAH GARDEN BLOK K NO. 45 CEMARA TIMBUSENG Pattalassang	136.000.000	3.800.000				3.800.000			3.800.000		3.800.000,00				
92	1	'730615000802203561	HARDIYANTI OKTAVIANA JL. TARAKAN KOMP PU NO. 115 B/F 8, WAJO, MAKASSAR	6323/SKPD-BPHTB/09/2019	PERUMAHAN ZARINDAH GARDEN BLOK K NO. 44 CEMARA TIMBUSENG Pattalassang	136.000.000	3.800.000				3.800.000			3.800.000		3.800.000,00				
93	1	'730615000802203561	IKA LEONG JL. INSPEKSI PAM LR. 3, MANGGALA, MAKASSAR	6306/SKPD-BPHTB/09/2019	PERUMAHAN ZARINDAH GARDEN BLOK J NO. 39 CEMARA TIMBUSENG Pattalassang	136.000.000	3.800.000				3.800.000			3.800.000		3.800.000,00				
94	1	'730615000802203561	MEGAWATI AYYUB JL. MALINO BUTTADIDI, SOMBA OPU, GOWA	6305/SKPD-BPHTB/09/2019	PERUMAHAN ZARINDAH GARDEN BLOK J NO. 1 CEMARA TIMBUSENG Pattalassang	136.000.000	3.800.000				3.800.000			3.800.000		3.800.000,00				
95	1	'730615000802203561	FRANSISKA ANITA EKAWATI RAHAYU SAPANG JL. DG. TATA I A/6, TAMALATE, MAKASSAR	6301/SKPD-BPHTB/09/2019	PERUMAHAN ZARINDAH GARDEN BLOK J NO. 17 CEMARA TIMBUSENG Pattalassang	136.000.000	3.800.000				3.800.000			3.800.000		3.800.000,00				
96	1	'730615000802203561	MUH. REZKY RIDWAN KOMP. UNHAS BLOK D/39, MANGGALA, MAKASSAR	6307/SKPD-BPHTB/09/2019	PERUMAHAN ZARINDAH GARDEN BLOK J NO. 32 CEMARA TIMBUSENG Pattalassang	136.000.000	3.800.000				3.800.000			3.800.000		3.800.000,00				
97	1	'730615000802203561	FENNY BTN MINASA UPA BLOK K 12 NO. 14, RAPPOCINI, MAKASSAR	6304/SKPD-BPHTB/09/2019	PERUMAHAN ZARINDAH GARDEN BLOK J NO. 35 CEMARA TIMBUSENG Pattalassang	136.000.000	3.800.000				3.800.000			3.800.000		3.800.000,00				
98	1	'730615000802203561	SYAHRUL R JL. PAMPANG IV NO. 16, PANAKKUKANG, MAKASSAR	6302/SKPD-BPHTB/09/2019	PERUMAHAN ZARINDAH GARDEN BLOK K NO. 48 CEMARA TIMBUSENG Pattalassang	136.000.000	3.800.000				3.800.000			3.800.000		3.800.000,00				
99	1	'730615000802203561	MUSAWIR BTN MINASA UPA BLOK F 14 NO. 11, RAPPOCINI, MAKASSAR	6227/SKPD-BPHTB/09/2019	PERUMAHAN ZARINDAH GARDEN BLOK K NO. 4 CEMARA TIMBUSENG Pattalassang	136.000.000	3.800.000				3.800.000			3.800.000		3.800.000,00				
100	1	'730615000802203561	DEVI SRI YANTI	6225/SKPD-BPHTB/09/2019	PERUMAHAN ZARINDAH GARDEN BLOK J NO. 44 CEMARA	136.000.000	3.800.000				3.800.000			3.800.000		3.800.000,00				



No.	Kode	NOP	Wajib Pajak BPHTB (Pembeli)	Nomor SKPD	Letak Tanah	Harga Transaksi	Saldo Awal 2023	Mutasi 2023			Saldo Akhir 2023	Penyisihan Piutang Tak Tertagih Tahun 2023				Jumlah
								Penambahan	Pengurangan			Belum Jatuh Tempo	1-3 Tahun	3-5 Tahun	> 5 Tahun	
									Pembayaran	Pembatalan						
1	2	3	4	5	6	7	8	9	10	11	12	13	14	15	16	17,00
			BTN TAMARUNANG, SOMBA OPU, GOWA		TIMBUSENG Pattalassang											
101	1	'730615000101502651	RISMAWATI JL. BALANA II NO. 30, MAKASSAR	6195/SKPD-BPHTB/09/2019	GRIYA DARUSSALAM BLOK S NO. 32 PALLANTIKANG Pattalassang	136.000.000	3.800.000				3.800.000			3.800.000		3.800.000,00
102	1	'730615000101502651	MARIO ALIF UTAMA BTN AURA BLOK HS NO. 4, PALLANGGA, GOWA	6205/SKPD-BPHTB/09/2019	GRIYA DARUSSALAM BLOK C NO. 23 PALLANTIKANG Pattalassang	136.000.000	3.800.000				3.800.000			3.800.000		3.800.000,00
103	1	'730605000300801201	MARWAN MAHMUD DJOHAR JL. ANUJANG 39/16, MAKASSAR	6175/SKPD-BPHTB/09/2019	FAKULTAS TEKNIK UNHAS P NO. 14 BORONGLOE Bontomarannu	136.000.000	3.800.000				3.800.000			3.800.000		3.800.000,00
104	1	'730615000600701590	SUSANTI SRI ASTUTI BTN SAO CITRA, SINJAI	6173/SKPD-BPHTB/09/2019	THE MOUNTAIN VILLAGE BLOK B NO. 63 PATTALASSANG Pattalassang	136.000.000	3.800.000				3.800.000			3.800.000		3.800.000,00
105	1	'730615000801803153	MURFADILA JL. MAMOA V LR. I NO. 3, MANGASA, TAMALATE, MAKASSAR	7296/SKPD-BPHTB/10/2019	PERUMAHAN ZARINDAH GARDEN BLOK H NO. 25 MAHONI TIMBUSENG Pattalassang	136.000.000	3.800.000				3.800.000			3.800.000		3.800.000,00
106	1	'730615000802203561	SUWARSIH JL. DIRGANTARA NO. 20, PANAKKUKANG, MAKASSAR	7179/SKPD-BPHTB/10/2019	PERUMAHAN ZARINDAH GARDEN BLOK J NO. 42 CEMARA TIMBUSENG Pattalassang	136.000.000	3.800.000				3.800.000			3.800.000		3.800.000,00
107	1	'730615000800301340	DANANG YULIANTO JL. KARAENG LOE SERO, SOMBA OPU, GOWA	7163/SKPD-BPHTB/10/2019	DUSUN TAMALATE TIMBUSENG Pattalassang	75.000.000	750.000				750.000			750.000		750.000,00
108	1	'730603002200403970	ANI SASTRIAMIANTY JL. M. E. SAE LAN BTN AGRARIA O/3, RAPPOCINI, MAKASSAR	7099/SKPD-BPHTB/10/2019	CITRA PERMATA TAENG B NO. 9 TAENG Pallangga	70.000.000	500.000				500.000			500.000		500.000,00
109	1	'730615000800301340	HJ. HALDAH JL. AR. DG. NGUNJUNG 2 NO. 33 A, TALLO, MAKASSAR	7118/SKPD-BPHTB/10/2019	DUSUN TAMALATE TIMBUSENG Pattalassang	75.000.000	750.000				750.000			750.000		750.000,00
110	1	'730605000300400940	ANSAR DG. RAPI JL. KARAENG LOE SERO, SOMBA OPU, GOWA	7083/SKPD-BPHTB/10/2019	KP. BALANG BALANG BORONGLOE Bontomarannu	232.800.000	8.640.000				8.640.000			8.640.000		8.640.000,00
111	1	'730615000801901530	H. ANDI IDRIS MANGGABARANI, SE JL. VETERAN SELATAN NO. 248, MAMAJAN, MAKASSAR	6897/SKPD-BPHTB/10/2019	DSN BALANGPAPA TIMBUSENG Pattalassang	5.650.330.000	279.516.500				279.516.500			279.516.500		279.516.500,00
112	1	'730604001100300030	ABD. KADIR HANSAH JL. BATUA RAYA VI NO. 09, PAROPO, PANAKKUKANG, MAKASSAR	0526/SKPD-BPHTB/01/2020	KP. BUTTADIDI MAWANG Somba Opu	72.800.000	640.000				640.000		640.000			640.000,00
113	1	'730615000300300650	MANTASIA DG. CAYA DUSUN JENETALLASA, PANAIKANG, PATTALASSANG, GOWA	0502/SKPD-BPHTB/01/2020	DUSUN JENETALLASA PANAIKANG	215.925.000	7.796.250				7.796.250		7.796.250			7.796.250,00

No.	Kode	NOP	Wajib Pajak BPHTB (Pembeli)	Nomor SKPD	Letak Tanah	Harga Transaksi	Saldo Awal 2023	Mutasi 2023			Saldo Akhir 2023	Penyisihan Piutang Tak Tertagih Tahun 2023				Jumlah
								Penambahan	Pengurangan			Belum Jatuh Tempo	1-3 Tahun	3-5 Tahun	> 5 Tahun	
									Pembayaran	Pembatalan						
1	2	3	4	5	6	7	8	9	10	11	12	13	14	15	16	17,00
					Pattalassang											
114	1	'730615000802203600	TRIVENA AGUSTIN DONJATA JL. TERNATE NO. 4 B, MELAYU BARU, WAJO, MAKASSAR	0412/SKPD-BPHTB/01/2020	PERM. MAS PATTALLASSANG BLOK A NO. 05 TIMBUSENG Pattalassang	146.000.000	4.300.000				4.300.000		4.300.000			4.300.000,00
115	1	'730612000101000111	ARMAN TAKDIR JL. MUHAMMADIYAH NO. 50, MELAYU, WAJO, MAKASSAR	0343/SKPD-BPHTB/01/2020	GRIYA BAROMBONG BLOK L NO. 07 KANJULO Barombong	146.000.000	4.300.000				4.300.000		4.300.000			4.300.000,00
116	1	'730604001300500860	RIDWAN HAMID JLN VETERAN UTARA NO. 141 MAKASSAR	0310/SKPD-BPHTB/01/2020	PERUM. BUMI AROEPALA BLOK B NO. 1 PACCINONGANG Somba Opu	550.000.000	24.500.000				24.500.000		24.500.000			24.500.000,00
117	1	'730615000801803153	RAHMAD BALLEANGING, BENTENG, KEPULAUAN SELAYAR	0280/SKPD-BPHTB/01/2020	PERUM. ZARINDAH GARDEN BLOK B NO. 11, BHAYANGKARA TIMBUSENG Pattalassang	146.000.000	4.300.000				4.300.000		4.300.000			4.300.000,00
118	1	'730604000101500440	ACHMAD TASIT BTN PAO-PAO PERMAI BLO E3/14, SOMBA OPU, GOWA	0183/SKPD-BPHTB/01/2020	BTN GRIYA ASRI SAKINAH TAMARUNANG Somba Opu	65.000.000	250.000				250.000		250.000			250.000,00
119	1	'730603002100100830	NASRUDDIN OSMAN TATTAKANG BTN HAMUSA BLOK C NO. 1 PPALLANGGA, GOWA	0184/SKPD-BPHTB/01/2020	GRAHA HAMUSA BLOK D 1 NO. 2 PARANGBANOA Pallangga	200.000.000	7.000.000				7.000.000		7.000.000			7.000.000,00
120	1	'730602000901501810	NURINTAN TANETEA, BONTOSUNGGU, BAJENG, GOWA	0419/SKPD-BPHTB/01/2020	DUSUN BONTOMATENE / JALAN A 015 BONTOSUNGGU Bajeng	70.000.000	500.000				500.000		500.000			500.000,00
121	1	'730612000101000111	RAIS JENETALLASA, PALLANGGA, GOWA	0075/SKPD-BPHTB/01/2020	GRIYA BAROMBONG BLOK D 2 NO. 23 KANJULO Barombong	250.000.000	9.500.000				9.500.000		9.500.000			9.500.000,00
122	1	'730612000400300170	ZEAND LINSAWELLA JL DG NGADDE II LR NO 2, PARANG TAMBUNG, TAMALATE, MAKASSAR	1103/SKPD-BPHTB/02/2020	DS TAMALALANG BARAT TAMANNYELENG Barombong	74.500.000	725.000				725.000		725.000			725.000,00
123	1	'730603000701800760	NURINA PEKANGLABBU, TETEBATU, PALLANGGA, GOWA	0918/SKPD-BPHTB/02/2020	PERUMAHAN PESONA MUTIARA PALLANGGA BLOK VII NO 26 TETEBATU Pallangga	150.000.000	4.500.000				4.500.000		4.500.000			4.500.000,00
124	1	'730604000100600530	FITRI BTN CITA ALAM LESTARI BLOK A 1 NO 8, TAMARUNANG, SOMBA OPU, GOWA	0745/SKPD-BPHTB/02/2020	JL BEROANGING/BTN CITA ALAM LESTARI A1/8 TAMARUNANG Somba Opu	200.000.000	7.000.000			7.000.000	-					-
125	1	'730602001101900090	MUHAMMAD SYAHRIR KANAREA, LIMBUNG, BAJENG, GOWA	0770/SKPD-BPHTB/02/2020	DSUUN PARANGA BONE Bajeng	100.000.000	2.000.000				2.000.000		2.000.000			2.000.000,00
126	1	'730605001200703311	SULTAN JL PELITA V NO 6, BUAKANA, RAPPOCINI, MAKASSAR	0661/SKPD-BPHTB/02/2020	PERM GREEN MARANNU LAND BLOK D NO 23 BONTOMANAI	146.000.000	4.300.000				4.300.000		4.300.000			4.300.000,00

No.	Kode	NOP	Wajib Pajak BPHTB (Pembeli)	Nomor SKPD	Letak Tanah	Harga Transaksi	Saldo Awal 2023	Mutasi 2023			Saldo Akhir 2023	Penyisihan Piutang Tak Tertagih Tahun 2023				Jumlah
								Penambahan	Pengurangan			Belum Jatuh Tempo	1-3 Tahun	3-5 Tahun	> 5 Tahun	
									Pembayaran	Pembatalan						
1	2	3	4	5	6	7	8	9	10	11	12	13	14	15	16	17,00
					Bontomarannu											
127	1	'730605001200703311	SAWALI AMAR MACCONGGI, BARUGAE, BULUKUMBA	0696/SKPD-BPHTB/02/2020	PERM GREEN MARANNU LAND BLOK C NO 25 BONTOMANAI Bontomarannu	146.000.000	4.300.000			4.300.000	-					-
128	1	'730605001200703311	VERANINGSI NOVIANI, SE JL. PESONA 5, TETEBATU, PALLANGGA, GOWA	0695/SKPD-BPHTB/02/2020	PERM GREEN MARANNU LAND BLOK C NO 10 BONTOMANAI Bontomarannu	146.000.000	4.300.000				4.300.000		4.300.000			4.300.000,00
129	1	'730605001200703311	IDA ASTANTI SALEH DOHUNG, BUHUNG BUNDANG, BONTOTIRO, BULUKUMBA	0686/SKPD-BPHTB/02/2020	PERM GREEN MARANNU LAND BLOK E NO 18 BONTOMANAI Bontomarannu	146.000.000	4.300.000			4.300.000	-					-
130	1	'730605001200703311	ERWIN SAPERRE, BAJIMANASA, RILAU ALE, BULUKUMBA	0680/SKPD-BPHTB/02/2020	PERM GREEN MARANNU LAND BLOK D NO 10 BONTOMANAI Bontomarannu	146.000.000	4.300.000			4.300.000	-					-
131	1	'730615000802203562	ZAKARIA JL PALLANTIKANG NO 02, KATANGKA, SOMBA OPU, GOWA	1883/SKPD-BPHTB/03/2020	PERUMAHAN ZARINDAH GARDEN BLOK J NO 26 CEMARA TIMBUSENG Pattalassang	146.000.000	4.300.000				4.300.000		4.300.000			4.300.000,00
132	1	'730615000802203562	NURLISA HASBA DUSUN PANASA, SWATANI, RILAU ALE, BULUKUMBA	1885/SKPD-BPHTB/03/2020	PERUMAHAN ZARINDAH GARDEN BLOK A NO 12 CEMARA TIMBUSENG Pattalassang	146.000.000	4.300.000				4.300.000		4.300.000			4.300.000,00
133	1	'730615000802203562	HILDA NUR INAYAH JL AB LAMBOGO NO 41, BARA-BARAYA, MAKASSAR	1887/SKPD-BPHTB/03/2020	PERUMAHAN ZARINDAH GARDEN BLOK K NO 33 CEMARA TIMBUSENG Pattalassang	146.000.000	4.300.000				4.300.000		4.300.000			4.300.000,00
134	1	'730615000802203562	HERDIYANTO DANU PUTRA JL KARAENG MAKKAWARI, SAMATA, SOMBA OPU, GOWA	1889/SKPD-BPHTB/03/2020	PERUMAHAN ZARINDAH GARDEN BLOK J NO 44 CEMARA TIMBUSENG Pattalassang	146.000.000	4.300.000				4.300.000		4.300.000			4.300.000,00
135	1	'730615000802203562	NADYA PUTRI LARASATI JL TANJUNG ALANG NO 66 C, SAMBUNG JAWA, MAMAJANG, MAKASSAR	1892/SKPD-BPHTB/03/2020	PERUMAHAN ZARINDAH GARDEN BLOK K NO 37 CEMARA TIMBUSENG Pattalassang	146.000.000	4.300.000				4.300.000		4.300.000			4.300.000,00
136	1	'730615000802203562	HAPYANTY PRATAMA INDAH SARI TAYANG JL DAMAI I LING BIRING ROMANG BALANG, MAWANG, SOMBA OPU, GOWA	1893/SKPD-BPHTB/03/2020	PERUMAHAN ZARINDAH GARDEN BLOK K NO 20 CEMARA TIMBUSENG Pattalassang	146.000.000	4.300.000				4.300.000		4.300.000			4.300.000,00
137	1	'730603002000501761	AMBOTANG JL LANDAK BARU NO 9 B, BANTA-BANTAENG, RAPPOCINI, MAKASSAR	1867/SKPD-BPHTB/03/2020	PERM ZYGMA ROYAL PARK BLOK L NO 20 PANGKABINANGA Pallangga	146.000.000	4.300.000				4.300.000		4.300.000			4.300.000,00

No.	Kode	NOP	Wajib Pajak BPHTB (Pembeli)	Nomor SKPD	Letak Tanah	Harga Transaksi	Saldo Awal 2023	Mutasi 2023			Saldo Akhir 2023	Penyisihan Piutang Tak Tertagih Tahun 2023				Jumlah
								Penambahan	Pengurangan			Belum Jatuh Tempo	1-3 Tahun	3-5 Tahun	> 5 Tahun	
									Pembayaran	Pembatalan						
1	2	3	4	5	6	7	8	9	10	11	12	13	14	15	16	17,00
138	1	'730603002000501761	SUDARMAN JL BONTOBILA 3 NO 9, BATUA, MANGGALA, MAKASSAR	1868/SKPD-BPHTB/03/2020	PERM ZYGMA ROYAL PARK BLOK I NO 18 PANGKABINANGA Pallangga	146.000.000	4.300.000				4.300.000		4.300.000			4.300.000,00
139	1	'730603002000501761	SULAEMAN JL ABD KADIR II NO 62, BALANG BARU, TAMALATE, MAKASSAR	1876/SKPD-BPHTB/03/2020	PERM ZYGMA ROYAL PARK BLOK L NO 3 PANGKABINANGA Pallangga	146.000.000	4.300.000				4.300.000		4.300.000			4.300.000,00
140	1	'730615000801803153	FAISAL HERSTAN, SH JL P DIPONEGORO NO 18, BENTENG, KEPULAUAN SELAYAR	1782/SKPD-BPHTB/03/2020	PERUMAHAN ZARINDAH GARDEN BLOK A NO 20 BHAYANGKARA TIMBUSENG Pattalassang	146.000.000	4.300.000				4.300.000		4.300.000			4.300.000,00
141	1	'730615000801803153	NENDRA ARIAZDI JL HATI SENANG, BENTENG, KEPULAUAN SELAYAR	1781/SKPD-BPHTB/03/2020	PERUMAHAN ZARINDAH GARDEN BLOK B NO 18 BHAYANGKARA TIMBUSENG Pattalassang	146.000.000	4.300.000				4.300.000		4.300.000			4.300.000,00
142	1	'730615000801803153	ANDI NUR KASMIN JL AROEPALA NO 37, BENTENG, KEPULAUAN SELAYAR	1744/SKPD-BPHTB/03/2020	PERUMAHAN ZARINDAH GARDEN BLOK B NO 12, BHAYANGKARA TIMBUSENG Pattalassang	146.000.000	4.300.000				4.300.000		4.300.000			4.300.000,00
143	1	'73061500080100960	HERMAN PASAURAN JL ABD DG SIRUA LR II NO 13, TAMAMAUNG, PANAKUKKANG, MAKASSAR	1660/SKPD-BPHTB/03/2020	VILLA PATTALLASSANG INDAH 2 BLOK J NO 11 TIMBUSENG Pattalassang	146.000.000	4.300.000				4.300.000		4.300.000			4.300.000,00
144	1	'730604000101500440	EVI ERNAWATI BTN MINASA UPA BLOK K 16 NO 12, GUNUNG SARI, RAPPOCINI, MAKASSAR	1551/SKPD-BPHTB/03/2020	BUMI TAMARUNANG INDAH BLOK A NO 9 TAMARUNANG Somba Opu	200.000.000	7.000.000				7.000.000		7.000.000			7.000.000,00
145	1	'730612000101000111	MARCELLA KALUARA JL RAJAWALI 1 LR 29/12 D, UJUNG MAE, MARISO, MAKASSAR	1503/SKPD-BPHTB/03/2020	GRIYA BAROMBONG BLOK J NO 09 KANJILLO Barombong	146.000.000	4.300.000				4.300.000		4.300.000			4.300.000,00
146	1	'730615000600800690	HASRIAH JL KACONG DG LALANG LR VII NO 144 A, TOMBOLO, SOMBA OPU, GOWA	1464/SKPD-BPHTB/03/2020	DSN SANGNGING SANGING (SEJHATERA RESIDENCE B-9) PATTALLASSANG Pattalassang	146.000.000	4.300.000				4.300.000		4.300.000			4.300.000,00
147	1	'730604001200600660	ANDI KASMAN DUSUN SIPATOKKONG, ONTO, BONTOMATENE, KEPULAUAN SELAYAR	1441/SKPD-BPHTB/03/2020	PERUMAHAN DATO' RESIDENCE BLOK B NO 11	60.000.000	8.500.000				8.500.000		8.500.000			8.500.000,00
148	1	'730612000100201380	ZAINAL ABIDIN BTN JENETALLASA G4/2, PALLANGGA, GOWA	2284/SKPD-BPHTB/04/2020	DSN, KANJILLO KANJILLO Barombong	195.000.000	6.750.000				6.750.000		6.750.000			6.750.000,00
149	1	'730605001200100043	MULYADI MUSTAMIN, SE JL. URIP SUMOHARJO LR. 3 D NO. 3, KARUWISI UTARA, PANAKKUKANG, MAKASSAR	2217/SKPD-BPHTB/04/2020	PERM. GRAND SULAWESI BONTOMARANNU BLOK E. 26 BONTOMANAI Bontomarannu	146.000.000	4.300.000				4.300.000		4.300.000			4.300.000,00
150	1	'730604001100107570	REZANDHY PALAWANI, S. KM	2107/SKPD-BPHTB/04/2020	PERUMAHAN ZARINDAH REGENCY NO. 37	230.000.000	8.500.000				8.500.000		8.500.000			8.500.000,00

No.	Kode	NOP	Wajib Pajak BPHTB (Pembeli)	Nomor SKPD	Letak Tanah	Harga Transaksi	Saldo Awal 2023	Mutasi 2023			Saldo Akhir 2023	Penyisihan Piutang Tak Tertagih Tahun 2023				Jumlah
								Penambahan	Pengurangan			Belum Jatuh Tempo	1-3 Tahun	3-5 Tahun	> 5 Tahun	
									Pembayaran	Pembatalan						
1	2	3	4	5	6	7	8	9	10	11	12	13	14	15	16	17,00
			KOMP. ANGGREK TR 3/16, TOMBOLO, SOMBA OPU, GOWA		MAWANG Somba Opu											
151	1	'730604000300604860	HJ. NURLAE LAH MAHMUD BTN ASAL MULA BLOK E 3 NO. 4, TAMALANREA INDAH, MAKASSAR	2106/SKPD-BPHTB/04/2020	LINGK. BORONG RAUKANG NO. 229 SAMATA Somba Opu	315.000.000	12.750.000				12.750.000		12.750.000			12.750.000,00
152	1	'730603001200501170	RISNAH PAHARUDDIN BTN JENETALLASA PERMAI BLOK G 2 NO. 1, PALLANGGA, GOWA	2076/SKPD-BPHTB/04/2020	BTN JENETALLASA PERMAI BLOK G 2 NO. 01 JENETALLASA Pallangga	146.000.000	4.300.000				4.300.000		4.300.000			4.300.000,00
153	1	'730603001200501170	ASRI SYAM BTN JENETALLASA C4/8, PALLANGGA, GOWA	2077/SKPD-BPHTB/04/2020	BTN JENETALLASA PERMAI BOK C4 NO. 08 JENETALLASA Pallangga	146.000.000	4.300.000				4.300.000		4.300.000			4.300.000,00
154	1	'730603002000501761	SYAMSUDDIN BALANG, BALANG TOA, BINAMU, JENEPONTO	2037/SKPD-BPHTB/04/2020	PERM. ZYGMA ROYAL PARK BLOK K NO. 15 PANGKABINANGA Pallangga	146.000.000	4.300.000				4.300.000		4.300.000			4.300.000,00
155	1	'730603002000501761	MUH. AJI JL. BONTODURI V STP I, PARANG TAMBUNG, TAMALATE, MAKASSAR	1941/SKPD-BPHTB/04/2020	PERM. ZYGMA ROYAL PARK BLOK K NO. 43 PANGKABINANGA Pallangga	146.000.000	4.300.000				4.300.000		4.300.000			4.300.000,00
156	1	'730603002000501761	BIG JULI NUSWANTORO BTN SUKMA BUMI PERMAI BLOK B 3 NO. 13, TOMPOBALANG, SOMBA OPU, GOWA	1943/SKPD-BPHTB/04/2020	PERM. ZYGMA ROYAL PARK BLOK K NO. 16 PANGKABINANGA Pallangga	146.000.000	4.300.000				4.300.000		4.300.000			4.300.000,00
157	1	'730603000800106800	ATIRAH BILAL JL. PELITA RAYA BLOK A 22 NO. 11, BALLAPARANG, RAPPOCINI, MAKASSAR	2461/SKPD-BPHTB/05/2020	RUKO HIDAYAT NOMOR 6 BONTOALA Pallangga	400.000.000	17.000.000				17.000.000		17.000.000			17.000.000,00
158	1	'730603000800106880	MUHAMMAD ILYAS BILAL JL. PELITA RAYA BLOK A 22 NO. 11, BALLAPARANG, RAPPOCINI, MAKASSAR	2460/SKPD-BPHTB/05/2020	RUKO HIDAYAT NOMOR 4 BONTOALA Pallangga	400.000.000	17.000.000				17.000.000		17.000.000			17.000.000,00
159	1	'730603000800106870	MARZUKI BORONG BULO, BONTOALA, PALLANGGA, GOWA	2459/SKPD-BPHTB/05/2020	RUKO HIDAYAT NOMOR 3 BONTOALA Pallangga	400.000.000	17.000.000				17.000.000		17.000.000			17.000.000,00
160	1	'730603000800106860	SAENAB BORONG BULO, BONTOALA, PALLANGGA, GOWA	2469/SKPD-BPHTB/05/2020	RUKO HIDAYAT NOMOR 2 BONTOALA Pallangga	400.000.000	17.000.000				17.000.000		17.000.000			17.000.000,00
161	1	'730603000800106850	MARSAL AGUS MAPALA, PANGKABINANGA, PALLANGGA, GOWA	2468/SKPD-BPHTB/05/2020	RUKO HIDAYAT NOMOR 1 PANGKABINANGA Pallangga	400.000.000	17.000.000				17.000.000		17.000.000			17.000.000,00
162	1	'730605001200100730	MUHAMMAD AGUNG WICAKSONO BTN BERINGIN PERMAI C/05, BORONG, MANGGALA, MAKASSAR	2423/SKPD-BPHTB/05/2020	PERUM. GRAND SULAWESI BONTOMARANNU BLOK D.66 BONTOMANAI Bontomarannu	146.000.000	4.300.000				4.300.000		4.300.000			4.300.000,00

No.	Kode	NOP	Wajib Pajak BPHTB (Pembeli)	Nomor SKPD	Letak Tanah	Harga Transaksi	Saldo Awal 2023	Mutasi 2023			Saldo Akhir 2023	Penyisihan Piutang Tak Tertagih Tahun 2023				Jumlah
								Penambahan	Pengurangan			Belum Jatuh Tempo	1-3 Tahun	3-5 Tahun	> 5 Tahun	
									Pembayaran	Pembatalan						
1	2	3	4	5	6	7	8	9	10	11	12	13	14	15	16	17,00
163	1	'730615000800101050	SUKAWATI, S. PD I DARINCING, RILAU ALE, BULUKUMBA	2367/SKPD-BPHTB/05/2020	VILLA PATTALLASSANG INDAH 3 BLOK H NO. 28 TIMBUSENG Pattalassang	146.000.000	4.300.000				4.300.000		4.300.000			4.300.000,00
164	1	'730612000100201380	ZAINAL ABIDIN BTN JENETALLASA G 4/2, PALLANGGA, GOWA	2368/SKPD-BPHTB/05/2020	DSN KANJULO KANJULO Barombong	160.000.000	5.000.000				5.000.000		5.000.000			5.000.000,00
165	1	'730604001300903310	WARISKA JL.UJUNG PANDANG BARU 10 NO. 1, WAL-WALAYA, TALLO, MAKASSAR	3141/SKPD-BPHTB/06/2020	LINGK. PAO-PAO PACCINONGANG Somba Opu	380.000.000	16.000.000				16.000.000		16.000.000			16.000.000,00
166	1	'730602000901300330	IR. RONNY A IMBAR JL. ELANG THAINESIA BLOK A3/15, CIPINANG MELAYU, MAKASSAR	3146/SKPD-BPHTB/06/2020	BONTOSUNGGU BONTOSUNGGU Bajeng	352.800.000	14.640.000				14.640.000		14.640.000			14.640.000,00
167	1	'730615000100401610	MUHAMMAD RUDDIN, S. Pd KOMP. BLK I BLOK D13/21 TAMAN MAKAM PAHLAWAN, PAROPO, PANAKKUKANG, MAKASSAR	3121/SKPD-BPHTB/06/2020	BUKIT BAGUS BERSAMA BLOK H NO. 05 PALLANTIKANG Pattalassang	146.000.000	4.300.000				4.300.000		4.300.000			4.300.000,00
168	1	'730615000600900180	MUH. SHIDDIQ MAMING, S. SI JL. BORONG RAYA BARU I NO. 19, BATUA, MANGGALA, MAKASSAR	2992/SKPD-BPHTB/06/2020	PERUMAHAN ARAYA RESIDENCE BLOK C NO. 14 PATTALLASSANG Pattalassang	146.000.000	4.300.000				4.300.000		4.300.000			4.300.000,00
169	1	'730602001500701130	SYAMSULHAM BTN PELITA ASRI BLOK B NO. 4, JENETALLASA, PALLANGGA, GOWA	2875/SKPD-BPHTB/06/2020	PERUMAHAN GREEN RIYOUSA BLOK B 17 PANCIRO Bajeng	180.000.000	6.000.000				6.000.000		6.000.000			6.000.000,00
170	1	'73060300220102040	ADE KUSUMA WARDANA JL. SUNGAI PAREMAN NO. 43, UJUNGIRU, MAKASSAR	2869/SKPD-BPHTB/06/2020	PERM. HIDAYAT RESIDENCE 2 BLOK C NO. 4 TAENG Pallangga	146.000.000	4.300.000			4.300.000	-					-
171	1	'730612000100900290	YULIANA JL. INSP. KANAL RAPPOCINI NO. 64 MAKASSAR	3809/SKPD-BPHTB/07/2020	ALAM INDAH BAROMBONG O NO. 5 KANJULO Barombong	200.000.000	7.000.000				7.000.000		7.000.000			7.000.000,00
172	1	'730615000802203560	KADRIANTO JL. KANDEA 3 LR. 118 NO. 25, BARAYA, BONGOALA, MAKASSAR	3753/SKPD-BPHTB/07/2020	PERUM. ZARINDAH GARDEN BLOK K NO. 10 CEMARA TIMBUSENG Pattalassang	146.000.000	4.300.000				4.300.000		4.300.000			4.300.000,00
173	1	'730605000300704150	DEWI ANGGRAENI KASMAN JL. TAMALATE I STP 33 NO. 194, MAPALA, RAPPOCINI, MAKASSAR	3686/SKPD-BPHTB/07/2020	CITRA BONTOMARANNU BLOK E 8 NO. 1B BORONGLOE Bontomarannu	156.500.000	4.825.000				4.825.000		4.825.000			4.825.000,00
174	1	'730603000701001100	AYUNI EKAWATI PUTRI ALLATTAPPAMPANG, MANGALLI, PALLANGGA, GOWA	3678/SKPD-BPHTB/07/2020	KP. PEKANGLABBU TETEBATU Pallangga	110.000.000	2.500.000				2.500.000		2.500.000			2.500.000,00
175	1	'730603002300501500	SUMARLIN	3641/SKPD-BPHTB/07/2020	PERUM. ATARIS LAND BLOK E NO. 5 GOWA	180.000.000	6.000.000				6.000.000		6.000.000			6.000.000,00

No.	Kode	NOP	Wajib Pajak BPHTB (Pembeli)	Nomor SKPD	Letak Tanah	Harga Transaksi	Saldo Awal 2023	Mutasi 2023			Saldo Akhir 2023	Penyisihan Piutang Tak Tertagih Tahun 2023				Jumlah
								Penambahan	Pengurangan			Belum Jatuh Tempo	1-3 Tahun	3-5 Tahun	> 5 Tahun	
									Pembayaran	Pembatalan						
1	2	3	4	5	6	7	8	9	10	11	12	13	14	15	16	17,00
			BONTOMANAI, BAJENG BARAT, KAB. GOWA		MANGALLI Pallangga											
176	1	'730603000701800850	MURHAYATI BTN PESONA MUTIARA PALLANGGA P I/3	3588/SKPD-BPHTB/07/2020	PESONA MUTIARA PALLANGGA P I/3 TETEBATU Pallangga	120.000.000	3.000.000				3.000.000		3.000.000			3.000.000,00
177	1	'730603001200803230	MUHTAR M. S. Pd RANNAYA, BAJENG, GOWA	3632/SKPD-BPHTB/07/2020	PERUMAHAN AMALIAH RESIDENCE BLOK A 1 NO. 3 JENETALLASA Pallangga	89.000.000	1.450.000				1.450.000		1.450.000			1.450.000,00
178	1	'730602001700101830	HJ. ROSMAWATI KENNA JL. KUMALA NO. 83 MAKASSAR	3407/SKPD-BPHTB/07/2020	DUSUN LONRONG PARAIKATTE Bajeng	70.000.000	500.000				500.000		500.000			500.000,00
179	1	'730604001400205050	A. ARFIANTY, M. ST KOMP. VILLA SURYA MAS BLOK I NO. 9, BORONG, MANGGALA, MAKASSAR	3403/SKPD-BPHTB/07/2020	KOMP. PT PERDANA INTI UTAMA ROMANG POLONG Somba Opu	100.000.000	2.000.000				2.000.000		2.000.000			2.000.000,00
180	1	'730605000300801200	HENDRA NUR BALANG BALANG, BONTOMANAI, BONTOMARANNU, GOWA	3384/SKPD-BPHTB/07/2020	FAKULTAS TEKNIK UNHAS BLOK Q NO. 16 BORONGLOE Bontomarannu	146.000.000	4.300.000				4.300.000		4.300.000			4.300.000,00
181	1	'730603002000501760	NURBAYA GOWA PELITA MAS BLOK A NO. 51, TANG, PALLANGGA, GOWA	3349/SKPD-BPHTB/07/2020	PERM. ZYGMA ROYAL PARK BLOK L NO. 1 H PANG Pallangga	146.000.000	4.300.000				4.300.000		4.300.000			4.300.000,00
182	1	'730603002000501760	ABDUL RACHMAN JL. SABUTUNG PAOTERE LR. 13/80 A, GUSUNG, UJUNG TANAH, MAKASSAR	3327/SKPD-BPHTB/07/2020	PERM. ZYGMA ROYAL PARK BLOK C NO. 25 PANGKABINANGA Pallangga	146.000.000	4.300.000				4.300.000		4.300.000			4.300.000,00
183	1	'730603002000501760	RHESMA BADRIAH JL. SABUTUNG PAOTERE LR. 138 A, GUSUNG, UJUNG TANAH, MAKASSAR	3328/SKPD-BPHTB/07/2020	PERM. ZYGMA ROYAL PARK BLOK C NO. 26 PANGKABINANGA Pallangga	146.000.000	4.300.000				4.300.000		4.300.000			4.300.000,00
184	1	'730604001100101150	ANDI ARIS DUSUN III MATAIWOI, AERE, KOLAKA TIMUR	4271/SKPD-BPHTB/08/2020	PERUM. BUMI SOMBA OPU PERMAI BLOK B. 7 NO. 23 MAWANG Somba Opu	84.000.000	1.200.000				1.200.000		1.200.000			1.200.000,00
185	1	'730604000300404680	ANDI ISIAHYUDI RADEN MUNANDAR JL. DR. SAM RATULANGI NO. 173 J. KORUMBA, MANDONGA, KENDARI	4102/SKPD-BPHTB/08/2020	LINGK. BORONG BARUKANG (PERUM. BUMI ASKA BLOK B NO. 2) SAMATA Somba Opu	250.000.000	9.500.000	9.500.000			-					-
186	1	'730603000800504600	ST. HASNAH R BATU MENTENG, MARAYOKA, BANGKALA, JENEPONTO	4082/SKPD-BPHTB/08/2020	KO. TAMAN KALIMATA B. 21 BONTOALA Pallangga	100.000.000	2.000.000				2.000.000		2.000.000			2.000.000,00
187	1	'730604000600702480	JOHN FRANKO JL. PASAR BARU VILLA BLOK C. 5B JAKARTA PUSAT	3999/SKPD-BPHTB/08/2020	JALAN MALINO BATANGKALUKU Somba Opu	300.000.000	12.000.000				12.000.000		12.000.000			12.000.000,00

No.	Kode	NOP	Wajib Pajak BPHTB (Pembeli)	Nomor SKPD	Letak Tanah	Harga Transaksi	Saldo Awal 2023	Mutasi 2023			Saldo Akhir 2023	Penyisihan Piutang Tak Tertagih Tahun 2023				Jumlah
								Penambahan	Pengurangan			Belum Jatuh Tempo	1-3 Tahun	3-5 Tahun	> 5 Tahun	
									Pembayaran	Pembatalan						
1	2	3	4	5	6	7	8	9	10	11	12	13	14	15	16	17,00
188	1	'730604000600701380	JOHN FRANKO JL. PASAR BARU VILLA BLOK C, 5B, JAKARTA PUSAT	3998/SKPD-BPHTB/08/2020	JALAN MALINO BATANGKALUKU Somba Opu	300.000.000	12.000.000				12.000.000		12.000.000			12.000.000,00
189	1	'730602000600300940	ABD. LATIF B MASALE DUSUN BONTOMAERO, MACCINI BAJI, BAJENG, GOWA	3895/SKPD-BPHTB/08/2020	DUSUN BONTOMAERO MACCINI BAJI Bajeng	80.000.000	1.000.000				1.000.000		1.000.000			1.000.000,00
190	1	'730603000800504580	KAMUDDIN JL. HABIBKULLE, SUNGGUMINASA, SOMBA OPU, GOWA	4889/SKPD-BPHTB/09/2020	KOMP TAMAN KALIMATA E/23 BONTOALA Pallangga	150.000.000	4.500.000				4.500.000		4.500.000			4.500.000,00
191	1	'730605001200100730	SYAHRUL PULAU LAE-LAE, KEC UJUUNG PANDANG, MAKASSAR	4835/SKPD-BPHTB/09/2020	PERUM GRAND SULAWESI BONTOMARANNU BLOK B 43 BONTOMANAI Bontomarannu	146.000.000	4.300.000				4.300.000		4.300.000			4.300.000,00
192	1	'730615000101503230	MURDIN JALAN DAMAI, TAMALANREA INDAH, MAKASSAR	4804/SKPD-BPHTB/09/2020	GRIYA DARUSSALAM BLOK P NO 32 PALLANTIKANG Pattalassang	146.000.000	4.300.000				4.300.000		4.300.000			4.300.000,00
193	1	'730603002000501760	FAJAR HAMSAR ALIEF DUSUN KASIMPURAN, TERASA, SINJAI BARAT	4817/SKPD-BPHTB/09/2020	PERUM ZIGMA ROYAL PARK BLOK J NO 22 PANGKABINANGA Pallangga	156.000.000	4.800.000				4.800.000		4.800.000			4.800.000,00
194	1	'730615000801803150	HASMA DIATRI JL. AMIRULLAH NO 6 MAKASSAR	4737/SKPD-BPHTB/09/2020	PERUM ZARINDAH EVODIA BLOK C NO 25 TIMBUSENG Pattalassang	129.000.000	3.450.000				3.450.000		3.450.000			3.450.000,00
195	1	'730615000802203560	AHMAD MAULANA BIRING ROMANG, PANAIKANG, PATTALLASSANG, GOWA	4574/SKPD-BPHTB/09/2020	PERUM ZARINDAH GARDEN BLOK K NO 56 CEMARA TIMBUSENG Pattalassang	146.000.000	4.300.000				4.300.000		4.300.000			4.300.000,00
196	1	'730604001100300890	SYAMSUDDIN IBRAHIM TELUK SELIMAU, TANJUNG SELOR TIMUR, TANJUNG SELOR, KAB BULLANGAN, KALIMANTAN UTARA	4535/SKPD-BPHTB/09/2020	PERUM MACANDA RESIDENCE BLOK A NO 05 MAWANG Somba Opu	200.000.000	7.000.000				7.000.000		7.000.000			7.000.000,00
197	1	'730615000101503230	MUSMUL YADI JL. ONTA LAMA LR. 4 NO. 10 MAKASSAR	5157/SKPD-BPHTB/10/2020	GRIYA DARUSSALAM RESORT BLOK T NO. 20 PALLANTIKANG Pattalassang	146.000.000	4.300.000			4.300.000	-					-
198	1	'730605000300801200	ZADLY ARYANSA GRAHA CIPTA HERTASNING BLOK A 1 NO. 5, ROMANGPOLONG, SOMBA OPU, GOWA	5080/SKPD-BPHTB/10/2020	FAKULTAS TEHNIK UNHAS BLOK C NO. 16 BORONGLOE Bontomarannu	250.000.000	9.500.000				9.500.000		9.500.000			9.500.000,00
199	1	'730605000300801200	ZADLY ARYANSA GRAHA CIPTA HERTASNING BLOK A 1 NO. 5, ROMANGPOLONG, SOMBA OPU, GOWA	5076/SKPD-BPHTB/10/2020	FAKULTAS TEHNIK UNHAS BLOK C NO. 15 BORONGLOE Bontomarannu	250.000.000	9.500.000				9.500.000		9.500.000			9.500.000,00



No.	Kode	NOP	Wajib Pajak BPHTB (Pembeli)	Nomor SKPD	Letak Tanah	Harga Transaksi	Saldo Awal 2023	Mutasi 2023			Saldo Akhir 2023	Penyisihan Piutang Tak Tertagih Tahun 2023				Jumlah
								Penambahan	Pengurangan			Belum Jatuh Tempo	1-3 Tahun	3-5 Tahun	> 5 Tahun	
									Pembayaran	Pembatalan						
1	2	3	4	5	6	7	8	9	10	11	12	13	14	15	16	17,00
200	1	'730604000300404680	ABDUL RAHMAN CAILE, UJUNG BULU, BULUKUMBA	5976/SKPD-BPHTB/11/2020	LINGK BORONG RAUKANG (PERUMBUMI ASKA BLOK B NO 4) SAMATA Somba Opu	250.000.000	9.500.000				9.500.000		9.500.000			9.500.000,00
201	1	'730604001000302020	JALI DENNIPATI JL SIRAJU, BARA-BARAYA MAKASSAR	5983/SKPD-BPHTB/11/2020	JL INSPEKSI KANAL BLK TOMBOLO Somba Opu	76.500.000	825.000				825.000		825.000			825.000,00
202	1	'730602000802100400	AHMAD FAHMI JL KEMANAN, KALEBAJING, BAJENG, GOWA	5666/SKPD-BPHTB/11/2020	PUNAGA MARADEKAYA Bajeng	100.000.000	2.000.000		2.000.000		-					-
203	1	'730604001400301440	ILHAM USFAR	0724/SKPD-BPHTB/01/2021	PERUM. SAMATA RESIDENCE BLOK M NO. 22 ROMANGPOLONG Somba Opu	61.133.000	56.650				56.650		56.650			56.650,00
204	1	'730604001400301440	ILHAM USFAR TIMPA, MAMMINASAE, LAMURU, KAB. BONE	0723/SKPD-BPHTB/01/2021	PERUM. SAMATA RESIDENCE BLOK M NO. 22 ROMANGPOLONG Somba Opu	250.000.000	9.500.000			9.500.000,00	-					-
205	1	'730604001301010790	LIUS HENDRA S JL. REMAJA, KEBON BAWANG, TANJUNG PRIO, JAKARTA UTARA	0659/SKPD-BPHTB/01/2021	KOMP. PESONA NABILA E/1 PACCINONGANG Somba Opu	250.000.000	9.500.000				9.500.000		9.500.000			9.500.000,00
206	1	'730603002100203730	ZAINUDDIN BATA ILYAS PERMATA HIJAU PERMAI BLOK D/1 MAKASSAR	0635/SKPD-BPHTB/01/2021	GRAND BANOVA RESIDENCE BLOK B NO. 3 PARANGBANOVA Pallangga	146.000.000	4.300.000				4.300.000		4.300.000			4.300.000,00
207	1	'730602001500301410	AL AKBAR BTN GRIYA BAROMBONG BLOK C 1 NO. 2, KANJILU, BAROMBONG, GOWA	0398/SKPD-BPHTB/01/2021	PANDAWA 5 REGENCY BLOK F NO. 12 PANCIRO Bajeng	156.000.000	4.800.000				4.800.000		4.800.000			4.800.000,00
208	1	'730602001500701840	NURHIKMA JUFRI RAPAI JL. BAROMBONG DUSUN KAMPUNG PARANG, PANCIRO, BAJENG, GOWA	0289/SKPD-BPHTB/01/2021	PERUM. GREEN RIYUSA BLOK E NO. 34 PANCIRO Bajeng	146.000.000	4.300.000				4.300.000		4.300.000			4.300.000,00
209	1	'730603000701002560	ARMAN BUSTAN, ST BTN GRAHA KALEGOWA BLOK E 8 NO. 6, MANGALLI, PALLANGGA, GOWA	0249/SKPD-BPHTB/01/2021	LINGK. PEKANGLABBU TETEBATU Pallangga	100.000.000	2.000.000				2.000.000		2.000.000			2.000.000,00
210	1	'730604001400501590	SALMAWATI TAPPAAE, SAO TENGAH, TELLU LIMPOE, SINJAI	0196/SKPD-BPHTB/01/2021	PURI MACANDA JL. RUBY NO. 05 ROMANGPOLONG Somba Opu	280.000.000	11.000.000				11.000.000		11.000.000			11.000.000,00
211	1	'730604001400501590	FAISYAH, S. Pd JL. GOA RIA PERUM. BUKIT KHATULISTIWA 2 BLOK A NO MAKASSAR	0195/SKPD-BPHTB/01/2021	PURI MACANDA JL. EMERLAND NO. 35 ROMANGPOLONG Somba Opu	350.000.000	14.500.000				14.500.000		14.500.000			14.500.000,00
212	3	'730602001100500370	HJ. KASMAWATI JL. PENDIDIKAN NO. 33, MATA ALLO, BAJENG, GOWA	0327/SKPD-BPHTB/01/2021	DUSUN APPABONE BONE	150.000.000	4.500.000				4.500.000		4.500.000			4.500.000,00

No.	Kode	NOP	Wajib Pajak BPHTB (Pembeli)	Nomor SKPD	Letak Tanah	Harga Transaksi	Saldo Awal 2023	Mutasi 2023			Saldo Akhir 2023	Penyisihan Piutang Tak Tertagih Tahun 2023				Jumlah
								Penambahan	Pengurangan			Belum Jatuh Tempo	1-3 Tahun	3-5 Tahun	> 5 Tahun	
									Pembayaran	Pembatalan						
1	2	3	4	5	6	7	8	9	10	11	12	13	14	15	16	17,00
					Bajeng											
213	1	'730615000400403190	ST. AISYAH A, S.PD PAMMANJENGANG, BONTOTANGGA, TAMALATEA, JENEPONTO	0057/SKPD-BPHTB/01/2021	YENAS INDAH RESIDENCE BLOK D NO. 17 SUNGGUMANAI Pattalassang	180.000.000	6.000.000				6.000.000		6.000.000			6.000.000,00
214	1	'730615000400403190	AINUN MARDATILLAH JL. DG. HAYO NO. 21 MAKASSAR	0056/SKPD-BPHTB/01/2021	YENAS INDAH RESIDENCE BLOK D NO. 8 SUNGGUMANAI Pattalassang	180.000.000	6.000.000				6.000.000		6.000.000			6.000.000,00
215	1	'730604001400300070	FRENKY WIJAYA JL. MESJID RAYA NO. 103 MAKASSAR	0052/SKPD-BPHTB/01/2021	KP. GARAGANTI ROMANG POLONG Somba Opu	2.805.000.000	137.250.000				137.250.000		137.250.000			137.250.000,00
216	1	'730603000701700080	SYAHRIAH ALI JL. MUH. JUFRI LR. 1 E NO. 2 MAKASSAR	1261/SKPD-BPHTB/02/2021	PERUM. ZIGMA ROYAL PARK BLOK C NO. 2 C TETEBATU Pallangga	156.500.000	4.825.000				4.825.000		4.825.000			4.825.000,00
217	1	'730603000701700080	DENI ISWANDOKO JL. MANGGARUPI, BONTO-BONTOA, SOMBA OPU, GOWA	1101/SKPD-BPHTB/02/2021	PERUM. ZIGMA ROYAL PARK BLOK D NO. 2 F TETEBATU Pallangga	156.500.000	4.825.000				4.825.000		4.825.000			4.825.000,00
218	1	'730603000701700080	IBRAHIM DUSUN BONTOMARANNU, BONTOTANGGA, BONTOLEMPANGANG, GOWA	1100/SKPD-BPHTB/02/2021	PERUM. ZIGMA ROYAL PARK BLOK C NO. 38 TETEBATU Pallangga	156.500.000	4.825.000				4.825.000		4.825.000			4.825.000,00
219	1	'730603000701700080	WAWAN KURNIAWAN, AMK BTN BUMI SUDIANG RAYA B NO. 11 MAKASSAR	1097/SKPD-BPHTB/02/2021	PERUM. ZIGMA ROYAL PARK BLOK D NO. 2 E TETEBATU Pallangga	156.500.000	4.825.000				4.825.000		4.825.000			4.825.000,00
220	1	'730615000600901160	MUSBAR WATTI, INRELLO, KEERA, WAJO	1095/SKPD-BPHTB/02/2021	PERUM. RATU BINTANG LAND BLOK K. 5 PATTALLASSANG Pattalassang	156.500.000	4.825.000				4.825.000		4.825.000			4.825.000,00
221	1	'730604001200600520	MUHAMMAD RIVAI ALDIANSYAH NUR JL. MACCINI KIDUL NO. 15 MAKASSAR	1001/SKPD-BPHTB/02/2021	PERUM. DATO' RESIDENCE BLOK D/27 BONTORAMBA Somba Opu	235.000.000	8.750.000				8.750.000		8.750.000			8.750.000,00
222	1	'730612000100101120	INTJE MUHAMMAD FARIED IBRAHIM BTN TABARIA BLOK F I NO 1 MAKASSAR	2058/SKPD-BPHTB/03/2021	DUSUN KANJILO (TANAH KOSONG) KANJILO Barombong	100.000.000	2.000.000				2.000.000		2.000.000			2.000.000,00
223	1	'730615000601002130	MOHAMMAD HATTA, ST BTN SRIWANDI BLOK A NO 10 JL. KARYA BINAMU JENEPONTO	2028/SKPD-BPHTB/03/2021	PERUM ANUGRAH PATTALLASSANG NO 25 PATTALLASSANG Pattalassang	130.000.000	3.500.000				3.500.000		3.500.000			3.500.000,00
224	1	'730603002000501760	SARIF JL. MESJID RAYA NO 15 MAKASSAR	1963/SKPD-BPHTB/03/2021	PERUM ZIGMA ROYAL PARK BLOK M NO 9 E PANGKABINANGA Pallangga	156.500.000	4.825.000				4.825.000		4.825.000			4.825.000,00
225	1	'730604001300601270	BUSLY BECCO JL. MAHONI RAYA NO 159 PEKALONGAN	1805/SKPD-BPHTB/03/2021	PERUM GRAHA SURANDAR BLOK B 2 NO 11 PACCINONGANG	113.000.000	2.650.000				2.650.000		2.650.000			2.650.000,00

No.	Kode	NOP	Wajib Pajak BPHTB (Pembeli)	Nomor SKPD	Letak Tanah	Harga Transaksi	Saldo Awal 2023	Mutasi 2023			Saldo Akhir 2023	Penyisihan Piutang Tak Tertagih Tahun 2023				Jumlah				
								Penambahan	Pengurangan			Belum Jatuh Tempo	1-3 Tahun	3-5 Tahun	> 5 Tahun					
									Pembayaran	Pembatalan							Lancar	Kurang Lancar	Diragukan	Macet
1	2	3	4	5	6	7	8	9	10	11	12	13	14	15	16	17,00				
					Somba Opu															
226	1	'73061500080301510	DEWI SANDIKA SARI VILLA BULUROKENG INDAH BLOK C NO 1 MAKASSAR	2036/SKPD-BPHTB/03/2021	DUSUN TAMALATE TIMBUSENG Pattalassang	71.200.000	560.000				560.000		560.000				560.000,00			
227	1	'730604001300719170	HASMAH, DRA JL BORONG INDAH KOMP MUTIARA NO 6 MAKASSAR	1794/SKPD-BPHTB/03/2021	KOMP CITRA GARDEN E6/07 PACCINONGANG Somba Opu	250.000.000	9.500.000				9.500.000		9.500.000				9.500.000,00			
228	1	'730612000101301040	IRWAN JL PATTUKANGANG NO 22 MAKASSAR	1687/SKPD-BPHTB/03/2021	DSN CILALLANG KANJILU Barombong	300.000.000	12.000.000				12.000.000		12.000.000				12.000.000,00			
229	1	'730604000101107970	SAPARUDDIN PANGAWARRANG, LAUWA, BIRINGBULU, GOWA	1653/SKPD-BPHTB/03/2021	LINGK PANGGENTUNGANG TAMARUNANG Somba Opu	100.000.000	2.000.000				2.000.000		2.000.000				2.000.000,00			
230	1	'730603000701700080	ANDI ESSE YANI PANDANG PANDANG SOMBA OPU, GOWA	1676/SKPD-BPHTB/03/2021	PERUM ZIGMA ROYAL PARK BLOK D NO 2 B TETEBATU Pallangga	156.500.000	4.825.000				4.825.000		4.825.000				4.825.000,00			
231	1	'730603002000501760	NUR AFIA SYAM TUR LAPPAE, TOTONG, DONRI DONRI SOPPENG	1675/SKPD-BPHTB/03/2021	PERUM ZIGMA ROYAL PARK BLOK M NO 9 G PANGKABINANGA Pallangga	156.500.000	4.825.000				4.825.000		4.825.000				4.825.000,00			
232	1	'730603000701700080	MEISARI ANDHINI WALUYO SUJADI JL TAMALATE 2 TIDUNG 6 STP 10 NO 41 MAKASSAR	1674/SKPD-BPHTB/03/2021	PERUM ZIGMA ROYAL PARK BLOK D NO 3 H TETEBATU Pallangga	156.500.000	4.825.000				4.825.000		4.825.000				4.825.000,00			
233	1	'730604000100401330	HASNI BUMI TAMARUNANG INDAH BLOK C/8, TAMARUNANG, SOMBA OPU, GOWA	1431/SKPD-BPHTB/03/2021	BUMI TAMARUNANG C/10 TAMARUNANG Somba Opu	150.000.000	4.500.000				4.500.000		4.500.000				4.500.000,00			
234	1	'730603002100100420	MUH. RISAL MACINNA, PATARO, HERLANG, BULUKUMBA	2481/SKPD-BPHTB/04/2021	PERUM. RATHAN PRATAMA RESIDENCE BLOK F NO. 31 PARANGBANAO Pallangga	156.500.000	4.825.000				4.825.000		4.825.000				4.825.000,00			
235	1	'730603000400601230	RAISUL WATHAN KOMP. TAMAN SUDIANG INDAH BLOK I 4 NO. 1 MAKASSAR	2444/SKPD-BPHTB/04/2021	PERUM. ADIPATIH RESIDENCE BLOK C NO. 08 PALLANGGA Pallangga	156.500.000	4.825.000				4.825.000		4.825.000				4.825.000,00			
236	1	'730603000400601230	NANANG FIQHI SAPUTRA ARIEF KOMP. RUKO PS. TERONG NO. 7 MAKASSAR	2443/SKPD-BPHTB/04/2021	PERUM. ADIPATIH RESIDENCE BLOK E NO. 4 PALLANGGA Pallangga	156.500.000	4.825.000				4.825.000		4.825.000				4.825.000,00			
237	1	'730604001100101150	HARIYANTO PERUM JIPANG PERMAI DP.8 NO.9, KARUNRUNG, RAPPOCINI	2470/SKPD-BPHTB/04/2021	BUMI SOMBA OPU BLOK B1 NO. 1 KAPLING MAWANG Somba Opu	160.000.000	5.000.000				5.000.000		5.000.000				5.000.000,00			
238	1	'730604000500212860	SUDIRMAN SALUTTOWA JL. POROS MALINO, PARIGI, TINGGIMONCONG	2402/SKPD-BPHTB/04/2021	KOMP. HAMUSA REGENCY BLOK D 12 TOMPOBALANG	250.000.000	9.500.000				9.500.000		9.500.000				9.500.000,00			

No.	Kode	NOP	Wajib Pajak BPHTB (Pembeli)	Nomor SKPD	Letak Tanah	Harga Transaksi	Saldo Awal 2023	Mutasi 2023			Saldo Akhir 2023	Penyisihan Piutang Tak Tertagih Tahun 2023				Jumlah
								Penambahan	Pengurangan			Belum Jatuh Tempo	1-3 Tahun	3-5 Tahun	> 5 Tahun	
									Pembayaran	Pembatalan						
1	2	3	4	5	6	7	8	9	10	11	12	13	14	15	16	17,00
					Somba Opu											
239	1	'730604000300403390	MUQSITH SILA BASIR, ST JL. BTN MINASA UPA BLOK J. 11 NO. 6, MINASA UPA, RAPPOCINI, MAKASSAR	2604/SKPD-BPHTB/04/2021	KP SAMATA (JL. ABD. KADIR DG SURAJA PERUM HARMONI RESIDENCE E/1) SAMATA Somba Opu	300.000.000	12.000.000				12.000.000		12.000.000			12.000.000,00
240	1	'730604001001003610	HJ. HABSA YANTI PONULELE, ST., M. Si JL. RAJAWALI NO. 06 A PALU	2417/SKPD-BPHTB/04/2021	PERUM. CITRALAND CELEBES D 2/16 TOMBOLO Somba Opu	2.700.000.000	132.000.000				132.000.000		132.000.000			132.000.000,00
241	1	'730603000701700080	ARJUNI ASDAR BTN HARTACO INDAH BLOK 1 A/10 MAKASSAR	2408/SKPD-BPHTB/04/2021	PERUM. ZIGMA ROYAL PARK BLOK D NO. 2 G TETEBATU Pallangga	156.500.000	4.825.000			4.825.000,00	-					-
242	1	'730603002000501760	MIGUS KUSDHRIANTO BANDAREJO-2 GG. 1/5 SURABAYA	2405/SKPD-BPHTB/04/2021	PERUM. ZIGMA ROYAL PARK BLOK J NO. 19 PANGKABINANGA Pallangga	156.500.000	4.825.000		4.825.000,00		-					-
243	1	'730603002200403610	ST. RAHMAWATI, R JL. SATANDO LR. III NO. 9 MAKASSAR	2322/SKPD-BPHTB/04/2021	TAENG RESIDENCE BLOK MELATI NO. 15 TAENG Pallangga	156.500.000	4.825.000		4.825.000,00		-					-
244	1	'730602000601102010	IBNU SOFYAN PARANGREA NO. 20 BAJENG, GOWA	2228/SKPD-BPHTB/04/2021	DUSUN BORONGUNTA MACCINIBAJI Bajeng	125.000.000	3.250.000				3.250.000		3.250.000			3.250.000,00
245	1	'730604001000300580	SANTY ACHMAD JL. TINUMBU LR. 148NO. 191, BUNGA EJA BERU, TALLO, MAKASSAR	2223/SKPD-BPHTB/04/2021	KP. PA'BANGIANG (SAWAH) TOMBOLO Somba Opu	150.000.000	4.500.000		4.500.000,00		-					-
246	1	'730603001200401570	ADIWINATA SAPUTRA JL. SYEKH YUSUF 6 NO. 21 A SOMBA OPU, GOWA	2264/SKPD-BPHTB/04/2021	PERUM. JENETALLASA RESIDENCE BLOK G NO. 09 JENETALLASA Pallangga	156.500.000	4.825.000			4.825.000,00	-					-
247	1	'730603000701700080	HERMANSYAH JL. TELUK BAYUR NO. 27 MAKASSAR	2188/SKPD-BPHTB/04/2021	PERUM. ZIGMA ROYAL PARK BLOK D NO. 2 H TETEBATU Pallangga	156.500.000	4.825.000				4.825.000		4.825.000			4.825.000,00
248	1	'730603002200403070	HASNA, S. Pd BTN MUTIARA ZAHRA BLOK A NO. 15, TAENG, PALLANGGA, GOWA	2200/SKPD-BPHTB/04/2021	BTN MUTIARA ZAHRA BLOK A NO. 15 TAENG Pallangga	175.000.000	5.750.000				5.750.000		5.750.000			5.750.000,00
249	1	'730603000400601230	HARTIEK ASPOL TELLO BARU BLOK A NO. 08 MAKASSAR	2160/SKPD-BPHTB/04/2021	BTN ADIPATHI RESIDENCE C NO. 13 PALLANGGA Pallangga	156.500.000	4.825.000				4.825.000		4.825.000			4.825.000,00
250	1	'730603000400601230	NATASHA RISKY SKOLASTIKA JL. ALI MALAKA LR. 288 NO. 25 MAKASSAR	2159/SKPD-BPHTB/04/2021	BTN ADIPATHI RESIDENCE D NO. 4 PALLANGGA Pallangga	156.500.000	4.825.000				4.825.000		4.825.000			4.825.000,00
251	1	'730603000400601230	AGUS PURNAMA THAMRIN JL. URIP SUMOHARJO LR. 3C/17 MAKASSAR	2158/SKPD-BPHTB/04/2021	BTN ADIPATHI RESIDENCE E NO. 2 PALLANGGA Pallangga	156.500.000	4.825.000				4.825.000		4.825.000			4.825.000,00
252	1	'730603000400601230	ILHAM HIDAYAT, S. Pd DUSUN ULUTEDONG, UJUNG LOE, BULUKUMBA	2157/SKPD-BPHTB/04/2021	BTN ADIPATHI RESIDENCE E NO. 6 PALLANGGA	156.500.000	4.825.000				4.825.000		4.825.000			4.825.000,00

No.	Kode	NOP	Wajib Pajak BPHTB (Pembeli)	Nomor SKPD	Letak Tanah	Harga Transaksi	Saldo Awal 2023	Mutasi 2023			Saldo Akhir 2023	Penyisihan Piutang Tak Tertagih Tahun 2023				Jumlah				
								Penambahan	Pengurangan			Belum Jatuh Tempo	1-3 Tahun	3-5 Tahun	> 5 Tahun					
									Pembayaran	Pembatalan							Lancar	Kurang Lancar	Diragukan	Macet
1	2	3	4	5	6	7	8	9	10	11	12	13	14	15	16	17,00				
					Pallangga															
253	2	'730602001500404650	SAPARUDDIN DG. TOJENG JL. BAROMBONG KP. PARANG, PANCIRO, BAJENG, GOWA	2185/SKPD-BPHTB/04/2021	DS. KAMPUNG PARANG (TANAH KOSONG) PANCIRO Bajeng	65.000.000	250.000				250.000		250.000				250.000,00			
254	2	'730602001500404640	BASRI DG. LAWA JL. BAROMBONG KAMPUNG PARANG, PANCIRO, BAJENG, GOWA	2184/SKPD-BPHTB/04/2021	JL. BAROMBONG (TANAH KOSONG) PANCIRO Bajeng	65.000.000	250.000				250.000		250.000				250.000,00			
255	1	'730603002000501760	RAHMA YUNITA JL. KH WAHID HASYIM, SUNGGUMINASA, SOMBA OPU, GOWA	2893/SKPD-BPHTB/05/2021	PERM. ZIGMA ROYAL PARK BLOK L NO.23 PANGKABINANGA Pallangga	156.500.000	4.825.000				4.825.000		4.825.000				4.825.000,00			
256	1	'730603002000501760	HADRIANI DSN MATTOANGING, MASILA, PATIMPENG, BONE	2894/SKPD-BPHTB/05/2021	PERM. ZIGMA ROYAL PARK BLOK L NO. 25 PANGKABINANGA Pallangga	156.500.000	4.825.000				4.825.000		4.825.000				4.825.000,00			
257	1	'730603000400601230	EVI ERNAWATI LINGKUNGAN SUTOJAYAN, SUTOJAYAN, SUTOJAYAN, BLITAR	2820/SKPD-BPHTB/05/2021	PERUMAHAN ADIPATI RESIDANCE BLOK C NO. 2 PALLANGGA Pallangga	156.500.000	4.825.000			4.825.000,00	-						-			
258	1	'730603000400601230	NUR JANNAH, DM, AMK JL. ANDI MATJA AMIRULLAH, BONTOBANGUN, BONTOHARU, SELAYAR	2802/SKPD-BPHTB/05/2021	PER. ADIPATHI RESIDANCE BLOK D NO 5 PALLANGGA Pallangga	156.500.000	4.825.000				4.825.000		4.825.000				4.825.000,00			
259	1	'730603000400601230	RATNA, S.PD LINGK. APPASARENJE, DANNUANG, UJUNG LOE, BULUKUMBA	2803/SKPD-BPHTB/05/2021	PERUMAHAN ADIPATI RESIDANCE BLOK E NO 7 PALLANGGA Pallangga	156.500.000	4.825.000				4.825.000		4.825.000				4.825.000,00			
260	1	'730615000400304050	MUHAMMAD AKBAR KOMPLEKS P&K BLOK N NO. 1, GUNUNG SARI, RAPPOCINI, MAKASSAR	2780/SKPD-BPHTB/05/2021	DSN JAPING (PERM. AHFA RESIDANCE BLOK C NO. 6) SUNGGMANAI Pattalassang	250.000.000	9.500.000				9.500.000		9.500.000				9.500.000,00			
261	1	'730615000400400270	NIN KURNIATY HS, S.FARM JL. PELITA RAYA VIII LR.I NO.28, BUAKANA, RAPPOCINI, MAKASSAR	2786/SKPD-BPHTB/05/2021	DUSUN LAMURU (TANAH KOSONG) SUNGGMANAI Pattalassang	90.000.000	1.500.000				1.500.000		1.500.000				1.500.000,00			
262	1	'73061500040040190	NIN KURNIATY HS, S.FARM JL. PELITA RAYA VIII LR.I NO.28, BUAKANA, RAPPOCINI, MAKASSAR	2782/SKPD-BPHTB/05/2021	DUSUN LAMURU (TANAH KOSONG) SUNGGMANAI Pattalassang	90.000.000	1.500.000				1.500.000		1.500.000				1.500.000,00			
263	1	'730615000600800300	MUH. ANSHAR BTN KAMKEY BLOK B NO. 11 ABEPUA, JAYA PURA	2653/SKPD-BPHTB/05/2021	DUSUN SANGNGING-SANGNGING PATTALLASSANG Pattalassang	78.750.000	937.500				937.500		937.500				937.500,00			
264	1	'730603001500100010	ABD RAUF	3248/SKPD-BPHTB/06/2021	DUSUN PANCANA	127.000.000	3.350.000				3.350.000		3.350.000				3.350.000,00			

No.	Kode	NOP	Wajib Pajak BPHTB (Pembeli)	Nomor SKPD	Letak Tanah	Harga Transaksi	Saldo Awal 2023	Mutasi 2023			Saldo Akhir 2023	Penyisihan Piutang Tak Tertagih Tahun 2023				Jumlah
								Penambahan	Pengurangan			Belum Jatuh Tempo	1-3 Tahun	3-5 Tahun	> 5 Tahun	
									Pembayaran	Pembatalan						
1	2	3	4	5	6	7	8	9	10	11	12	13	14	15	16	17,00
			BEROANGING NO. 225 MAKASSAR		JULUKANAYA Pallangga											
265	1	'730603000701700410	MELINDA WIRLAN JL. ZEBRA NO. 32, MARICAYA MAKASSAR	3192/SKPD-BPHTB/06/2021	GRAHA TATA PERSADA BLOK H NO. 24 TETEBATU Pallangga	180.000.000	6.000.000				6.000.000		6.000.000			6.000.000,00
266	1	'730602001100900890	SURIYANI SANGKALA DUSN RIPANGNGAITA, BAJENG, GOWA	3174/SKPD-BPHTB/06/2021	DUSUN RITAYARIPANGNGAITA BONE Bajeng	110.000.000	2.500.000				2.500.000		2.500.000			2.500.000,00
267	1	'730604001300903930	RAHMALUDDIN KOMARA, POLONGBANGKENG UTARA, TAKALAR	3133/SKPD-BPHTB/06/2021	BTN ANDI TONRO PERMAI B9/11 PACCINONGANG Somba Opu	200.000.000	7.000.000				7.000.000		7.000.000			7.000.000,00
268	1	'730605000300700490	SYAMSURIA BTN BUNG PERMAI BLOK A 17 NO. 9D MAKASSAR	3131/SKPD-BPHTB/06/2021	JL. MALINO BALANG BALANG BORONGLOE Bontomarannu	500.000.000	22.000.000			22.000.000,00	-					-
269	1	'730603002200403070	BASO BULU KOMP. BTN MUTIARA ZAHRA BLOK B NO. 1 TAENG PALLANGGA GOWA	3041/SKPD-BPHTB/06/2021	PERUM. MUTIARAH PERMAI BLOK B NO. 11 TAENG Pallangga	175.000.000	5.750.000				5.750.000		5.750.000			5.750.000,00
270	1	'730604000100800060	HAFIZH HAMRI BONTOA SELATAN, PARANGLOE, TAMALANREA, MAKASSAR	4252/SKPD-BPHTB/07/2021	PERUMAHAN GRIYA ASRI BLOK M4 TAMARUNANG Somba Opu	250.000.000	9.500.000				9.500.000		9.500.000			9.500.000,00
271	1	'730612000100201860	HJ. HENNY JIRMAN KOMP PESONA NIRWANA BLOK B 8, ANTANG, MANGGALA, MAKASSAR	4200/SKPD-BPHTB/07/2021	DSN KANJULO KANJULO Barombong	150.000.000	4.500.000				4.500.000		4.500.000			4.500.000,00
272	1	'730615000101503120	MUSKAR JL. UJUNG BORI DLM 3 NO. 105, MANGGALA, MANGGALA, MAKASSAR	4105/SKPD-BPHTB/07/2021	GRIYA DARUSSALAM RESORT BLOK P. 60 PALLANTIKANG Pattalassang	156.500.000	4.825.000				4.825.000		4.825.000			4.825.000,00
273	1	'730602000901801620	AISYAH, SKM PERUM BUMI BATARA GOWA BLOK F.23/19 LINGK TOM, TOMPOBALANG, SOMBA OPU, GOWA	4009/SKPD-BPHTB/07/2021	DUSUN BONTO TANGNGA BLOK L/44 BONTOSUNGGU Bajeng	200.000.000	7.000.000				7.000.000		7.000.000			7.000.000,00
274	1	'730605000100200160	FRANS SALIM KALALO JL. EMMY SAELAN NO. 16, SAWERIGADING, UJUNG PANDANG, MAKASSAR	3882/SKPD-BPHTB/07/2021	KP. BONTO-BONTOA ROMANGLOE Bontomarannu	385.260.000	16.263.000				16.263.000		16.263.000			16.263.000,00
275	1	'730603002100203370	HARIANTO TATTAKANG, PARANGBANOA, PALLANGGA, GOWA	3877/SKPD-BPHTB/07/2021	LINGK. TATTAKANG PARANGBANOA Pallangga	133.000.000	3.650.000				3.650.000		3.650.000			3.650.000,00
276	1	'730603001300700420	MANSURIAH DG. KE'NANG TAIPAKKODONG II, BUNGAEJAYA, PALLANGGA, GOWA	3847/SKPD-BPHTB/07/2021	PERUMAHAN PERMATA ANANDYA BLOK B7 BUNGAEJAYA Pallangga	156.500.000	4.825.000				4.825.000		4.825.000			4.825.000,00
278	3	'730602000700900400	MARIATI	3870/SKPD-BPHTB/07/2021	SUGITANGNGA II	80.000.000	1.000.000				1.000.000		1.000.000			1.000.000,00

No.	Kode	NOP	Wajib Pajak BPHTB (Pembeli)	Nomor SKPD	Letak Tanah	Harga Transaksi	Saldo Awal 2023	Mutasi 2023			Saldo Akhir 2023	Penyisihan Piutang Tak Tertagih Tahun 2023				Jumlah
								Penambahan	Pengurangan			Belum Jatuh Tempo	1-3 Tahun	3-5 Tahun	> 5 Tahun	
									Pembayaran	Pembatalan						
1	2	3	4	5	6	7	8	9	10	11	12	13	14	15	16	17,00
			SUGITANGGA, PABBENTENGANG, BAJENG, GOWA		PABBENTENGANG Bajeng											
279	1	'730603000400602600	SAEPUL SAMBAS KP. CIHAUR, LINGGAR, RANCAEKEK, BANDUNG	3689/SKPD-BPHTB/07/2021	SULTA PALLANGGA CROWN BLOK A NO. 6 PALLANGGA Pallangga	180.000.000	6.000.000				6.000.000		6.000.000			6.000.000,00
280	1	'730603002200401640	FITRIYANI NASIR JL. DUREN VILLAGE BLOK F4 NO. 1, PEDURENAN, KARANG TENGAH, TANGERANG	3653/SKPD-BPHTB/07/2021	PERUM, GOWA PELITA MAS BLOK A7 NO. 15 TAENG Pallangga	150.000.000	4.500.000				4.500.000		4.500.000			4.500.000,00
281	1	'730615000600801430	PT. RIZKY KURNIA ABADI DSN SANGING-SANGING, PATTALLASSANG, GOWA	3663/SKPD-BPHTB/07/2021	DSN SANGING-SANGING (TANAH KOSONG) PATTALLASSANG Pattalassang	4.000.000.000	197.000.000				197.000.000		197.000.000			197.000.000,00
282	1	'730615000600801020	PT. RIZKY KURNIA ABADI DSN SANGING-SANGING, PATTALLASSANG, GOWA	3662/SKPD-BPHTB/07/2021	DSN SANGING-SANGING (TANAH KOSONG) PATTALLASSANG Pattalassang	3.589.600.000	176.480.000				176.480.000		176.480.000			176.480.000,00
283	1	'730615000600201950	OPRIDIN JL. INSPEKSI GG MELATI, BAGAN BESAR, BUKIT KAPUR, DUMAI, RIAU	4632/SKPD-BPHTB/08/2021	PERUMAHAN BUMI KAYANA BLOK G NO. 24 PATTALLASSANG Pattalassang	156.500.000	4.825.000				4.825.000		4.825.000			4.825.000,00
284	1	'730605000300704150	HAMZAH JL. POROS PINRANG, DUAMPANUA, BARANTI, SIDRAP	4605/SKPD-BPHTB/08/2021	PERUM CITRA BONTO MARANNU BLOK E2/11 BORONGLOE Bontomarannu	156.500.000	4.825.000				4.825.000		4.825.000			4.825.000,00
285	1	'730615000600201950	ARFAH HAMZAH, SE JL. BONTO TENE NO. 03, MANNURUKI, TAMALATE, MAKASSAR	4507/SKPD-BPHTB/08/2021	PERUM. BUMI KANAYA BLOK E NO. 01 C PATTALLASSANG Pattalassang	156.500.000	4.825.000				4.825.000		4.825.000			4.825.000,00
286	3	'730603002100501720	ANGGITA SEPTIANINGSIH TATTAKANG, PARANGBANUA, PALLANGGA, GOWA	4477/SKPD-BPHTB/08/2021	PARANG BANUA/ TATAKANG ( TANAH KOSONG ) PARANGBANUA Pallangga	70.000.000	500.000				500.000		500.000			500.000,00
287	1	'730612000100900420	BASRI SALAM JL. EMPANG ENTROP, ARDIPURA, JAYAPURA SELATAN, JAYAPURA, PAPIUA	4394/SKPD-BPHTB/08/2021	PERUM. ALAM INDAH BAROMBONG BLOK P NO. 01 KANJILU	180.000.000	6.000.000				6.000.000		6.000.000			6.000.000,00
288	1	'730605000700900010	MUHAMMAD SEPTIAN SYUKUR BTN RANGGONG PERMAI BLOK C 9/5, BANGKALA, MANGGALA, MAKASSAR	4440/SKPD-BPHTB/08/2021	NIRANNUANG BONTOMARANNU, PERM. BUMI PAKKATTO PERMAI E/7 NIRANNUANG Bontomarannu	156.500.000	4.825.000				4.825.000		4.825.000			4.825.000,00
289	1	'730605000300900170	USMAN NUR AFFAN LETJEN MAPPAODDANG NO. 86, BALANG BARU, TAMALATE, MAKASSAR	5109/SKPD-BPHTB/09/2021	JL. PATTIRO BLK (TANAH KOSONG) BORONGLOE Bontomarannu	580.000.000	26.000.000				26.000.000		26.000.000			26.000.000,00
290	1	'730615000600201950	MARHUMAH BTN PERUMNAS ANGGREK PERMAI, LALABATA RILAU, LALABATA, SOPPENG	5141/SKPD-BPHTB/09/2021	PERUM. BUMI KANAYA BLOK B NO. 01 PATTALLASSANG Pattalassang	156.500.000	4.825.000				4.825.000		4.825.000			4.825.000,00

No.	Kode	NOP	Wajib Pajak BPHTB (Pembeli)	Nomor SKPD	Letak Tanah	Harga Transaksi	Saldo Awal 2023	Mutasi 2023			Saldo Akhir 2023	Penyisihan Piutang Tak Tertagih Tahun 2023				Jumlah
								Penambahan	Pengurangan			Belum Jatuh Tempo	1-3 Tahun	3-5 Tahun	> 5 Tahun	
									Pembayaran	Pembatalan						
1	2	3	4	5	6	7	8	9	10	11	12	13	14	15	16	17,00
291	1	'730615000801000650	RAHMAT TRI PUTRA BTN RANGGONG PERMAI BLOK D 16 NO 17, BANGKALA, MANGGALA, MAKASSAR	5860/SKPD-BPHTB/10/2021	PERM. ARZAM REGENCY BLOK E NOMOR 6 TIMBUSENG Pattalassang	156.500.000	4.825.000		4.825.000,00		-					-
292	1	'730615000101503120	IRAWATI MANYAMPA, BONTOALA, PALLANGGA, GOWA	6404/SKPD-BPHTB/10/2021	PERM GRIYA DARUSSALAM RESORT BLOK A/17 PALLANTIKANG Pattalassang	156.500.000	4.825.000		4.825.000,00		-					-
293	1	'730615000600201950	A. MUDASSIR JL. H ABD KARIM, KASIMPURENG, UJUNG BULU, BULUKUMBA	6309/SKPD-BPHTB/10/2021	PERUMAHAN BUMI KAYANA BLOK 6 NOMOR 34 PATTALLASSANG Pattalassang	156.500.000	4.825.000				4.825.000		4.825.000			4.825.000,00
294	1	'730603002000501760	SYAIFUL ABDULLAH BARASA, MARADEKAYA, BAJENG, GOWA	6256/SKPD-BPHTB/10/2021	PERM ZIGMA ROYAL PARK BLOK L NO 3B PANGKABINANGA Pallangga	156.500.000	4.825.000			4.825.000,00	-					-
295	1	'730612000101300450	RIAN PANGERAN JL TAMBEHA, SOROWAKO, NUHA, LUWU TIMUR	6238/SKPD-BPHTB/10/2021	PERUM GRAND BAROMBONG BLOK L NOMOR 02 KANJILO Barombang	200.000.000	7.000.000				7.000.000		7.000.000			7.000.000,00
296	1	'730612000101000110	ALWI BTN GRIYA BAROMBONG BLOK H3 NO. DUSUN BILAJI, KANJILO, BAROMBONG, GOWA	6124/SKPD-BPHTB/10/2021	PERUMAHAN GRIYA BAROMBONG BLOK B2/19 KANJILO Barombang	156.500.000	4.825.000				4.825.000		4.825.000			4.825.000,00
297	1	'730615000101501110	AMBO ANJA JL DG RAMANG LR 2 NO 54, PAI, BIRING KANAYA, MAKASSAR	6087/SKPD-BPHTB/10/2021	PERUM THE MOUNTAIN VILLAGE BLOK B/45 PALLANTIKANG Pattalassang	156.500.000	4.825.000				4.825.000		4.825.000			4.825.000,00
298	3	'730602001100901530	NURBAETI DG. SINTO JATIA, MATA ALLO, BAJENG, GOWA	6216/SKPD-BPHTB/10/2021	DUSUN RITAYA BONE Bajeng	100.000.000	2.000.000				2.000.000		2.000.000			2.000.000,00
299	1	'730603002000501760	MUH. SAIL JL ST ALAUDDIN LR 6 A/1, PA'BAENG PAENG, TAMALATE, MAKASSAR	7215/SKPD-BPHTB/11/2021	PERM. ZIGMA ROYAL PARK BLOK J NO. 4 PANGKABINANGA Pallangga	156.500.000	4.825.000				4.825.000		4.825.000			4.825.000,00



No.	Kode	NOP	Wajib Pajak BPHTB (Pembeli)	Nomor SKPD	Letak Tanah	Harga Transaksi	Saldo Awal 2023	Mutasi 2023			Saldo Akhir 2023	Penyisihan Piutang Tak Tertagih Tahun 2023				Jumlah
								Penambahan	Pengurangan			Belum Jatuh Tempo	1-3 Tahun	3-5 Tahun	> 5 Tahun	
									Pembayaran	Pembatalan						
1	2	3	4	5	6	7	8	9	10	11	12	13	14	15	16	17,00
300	1	'730604001400210690	HAERUDDIN DG. LIWANG JL. ANDI TONRO, TOMBOLO, SOMBA OPU, GOWA	7204/SKPD-BPHTB/11/2021	LINGK. GARAGANTI ROMANGPOLONG Somba Opu	75.000.000	750.000				750.000		750.000			750.000,00
301	1	'730605001700100380	A NUR AISYIAH JL. ABD DG SIRUA NO 70/110, MASALE, PANAKKUKANG, MAKASSAR	7099/SKPD-BPHTB/11/2021	PERUM. DANAU ALAM PENDIDIKAN BLOK Z2 NO 3 ROMANGPOLONG Bontomarannu	171.000.000	5.550.000		5.550.000,00		-					-
302	1	'730605001700100380	RAMLAH WARDANY JL. ABD DG. SIRUA LR. 7C, TAMAMAUNG, PANAKKUKANG, MAKASSAR	7098/SKPD-BPHTB/11/2021	PERUM. DANAU ALAM PENDIDIKAN BLOK Z1 NO 13 ROMANGPOLONG Bontomarannu	171.000.000	5.550.000		5.550.000,00		-					-
303	1	'730605001700100380	AMIRUDDIN JL. MASJID AR RAHMAN GG. P. HIDAYAT NO 13, BENUA BAHU ILIR, SANGKULIRANG, KUTAI TIMUR	7097/SKPD-BPHTB/11/2021	PERUM. DANAU ALAM PENDIDIKAN BLOK Z3 NO 26 ROMANGLOMPOA Bontomarannu	171.000.000	5.550.000		5.550.000,00		-					-
304	1	'730605001700100380	FARIDA YUSUF S. Kom. MT JL. GUSUNG RIANG NO. 10, MACCINI SOMBALA, TAMALATE, MAKASSAR	7095/SKPD-BPHTB/11/2021	PERUM. DANAU ALAM PENDIDIKAN BLOK Z3 NO 30 ROMANGLOMPOA Bontomarannu	171.000.000	5.550.000		5.550.000,00		-					-
305	1	'730605001700100380	AHDANIAR, P JL. BULU SARAUNG, BONGKI, SINJAI UTARA, SINJAI	7094/SKPD-BPHTB/11/2021	PERUM. DANAU ALAM PENDIDIKAN BLOK Z3 NO 31 ROMANGLOMPOA Bontomarannu	171.000.000	5.550.000				5.550.000		5.550.000			5.550.000,00
306	1	'730605001700100380	M SYAHIED FASYA BTN HARTACO INDAH BLOK IV AF/08, PARANG TAMBUNG, TAMALATE, MAKASSAR	7138/SKPD-BPHTB/11/2021	PERUM DANAU ALAM PENDIDIKAN BLOK Z3 NO. 29 ROMANGLOMPOA Bontomarannu	171.000.000	5.550.000		5.550.000,00		-					-
307	1	'730612000200300560	LENNY RUNTUKAHU JL. HATI MULIA NO. 11, MATTOANGIN, MARISO, MAKASSAR	6994/SKPD-BPHTB/11/2021	ISTANA SULTAN ZEIN BLOK C1 NOMOR. 16 LEMBANG PARANG Barombong	156.500.000	4.825.000				4.825.000		4.825.000			4.825.000,00
308	1	'730603002100101560	MUSDALIFA KAHARUDDIN JL. BABUSSALAM IV NO. 9, PAROPO, PANAKKUKANG, MAKASSAR	6990/SKPD-BPHTB/11/2021	D'TALLASA VILLAGE BLOK 1 NOMOR. 4 PARANGBANOA Pallangga	156.500.000	4.825.000		4.825.000,00		-					-
309	1	'730603002100101560	JUNAEDI JL. PEJUANG RAYA NO. 9, PAROPO, PANAKKUKANG, MAKASSAR	6989/SKPD-BPHTB/11/2021	D'TALLASA VILLAGE BLOK 1 NOMOR. 15 PARANGBANOA Pallangga	156.500.000	4.825.000				4.825.000		4.825.000			4.825.000,00
310	1	'730603002100702280	H. MUH. RAMLI, S. Pd. M. Si JL. PELITA LAMBENGI, BONTOALA, PALLANGGA, GOWA	6983/SKPD-BPHTB/11/2021	LINGK. BARUA PARANGBANOA Pallangga	70.000.000	500.000				500.000		500.000			500.000,00

No.	Kode	NOP	Wajib Pajak BPHTB (Pembeli)	Nomor SKPD	Letak Tanah	Harga Transaksi	Saldo Awal 2023	Mutasi 2023			Saldo Akhir 2023	Penyisihan Piutang Tak Tertagih Tahun 2023				Jumlah
								Penambahan	Pengurangan			Belum Jatuh Tempo	1-3 Tahun	3-5 Tahun	> 5 Tahun	
									Pembayaran	Pembatalan						
1	2	3	4	5	6	7	8	9	10	11	12	13	14	15	16	17,00
311	1	'730615000600201950	ANDI IDLIA FITRIYANI, S. Hut SALU-SALU, DWI TIRO, BONTOTIRO, BULUKUMBA	6891/SKPD-BPHTB/11/2021	PERUMAHAN BUMI KAYANA BLOK B1 NOMOR. 07 PATTALLASSANG Pattalassang	156.500.000	4.825.000				4.825.000		4.825.000			4.825.000,00
312	1	'730602000800500260	SYARIFUDDIN LANTEBUNG, BIRA, TAMALATE, MAKASSAR	6789/SKPD-BPHTB/11/2021	DUSUN BARASA MARADEKAYA Bajeng	78.000.000	900.000				900.000		900.000			900.000,00
313	1	'730603001701402570	ZULKIFLI ABDULLAH JL. G. LOMPOBATTANG NO. 248, PISANG SELATAN, UJUNG PANDANG, MAKASSAR	6737/SKPD-BPHTB/11/2021	PERUM. HARTACU INDAH BLOK C1 NO. 06 BONTORAMBA Pallangga	156.500.000	4.825.000				4.825.000		4.825.000			4.825.000,00
314	3	'730602000901600130	ROSMAWATI TANETEA, BONTOSUNGGU, BAJENG, GOWA	6767/SKPD-BPHTB/11/2021	DUSUN BONTOTANGNGA BONTOSUNGGU	120.000.000	3.000.000				3.000.000		3.000.000			3.000.000,00

No.	Kode	NOP	Wajib Pajak BPHTB (Pembeli)	Nomor SKPD	Letak Tanah	Harga Transaksi	Saldo Awal 2023	Mutasi 2023			Saldo Akhir 2023	Penyisihan Piutang Tak Tertagih Tahun 2023				Jumlah
								Penambahan	Pengurangan			Belum Jatuh Tempo	1-3 Tahun	3-5 Tahun	> 5 Tahun	
									Pembayaran	Pembatalan						
1	2	3	4	5	6	7	8	9	10	11	12	13	14	15	16	17,00
					Bajeng											
315	1	'730615000400300870	FARIDA R BTN BUMI ZARINDAH BLOK A NO. 1, SUNGGUMANAI, PATTALLASSANG, GOWA	6577/SKPD-BPHTB/11/2021	PERUM. BUMI ZARINDAH BLOK K NO. 2 SUNGGUMANAI Pattalassang	160.000.000	5.000.000				5.000.000		5.000.000			5.000.000,00
316	1	'730612000101000110	YOGA CATUR PRASETYO JL. BALAM I NO.14, PANAMBUNGAN, MARISO, MAKASSAR	6521/SKPD-BPHTB/11/2021	PERUMAHAN GRIYA BAROMBONG BLOK B1/NO. 16 KANJILLO Barombong	156.500.000	4.825.000				4.825.000		4.825.000			4.825.000,00
317	1	'730612000101000110	ISMAIL JL. SINASSARA LR. 10 A NO.227, KALUKU BODOA, TALLO, MAKASSAR	6517/SKPD-BPHTB/11/2021	PERUMAHAN GRIYA BAROMBONG B3/16 KANJILLO Barombong	156.500.000	4.825.000			4.825.000,00	-					-
318	1	'730615000800301190	HERLINA DUSUN TAMALATE PERUM PESONA MEKAR PATTALLASSANG,	7748/SKPD-BPHTB/12/2021	PESONA MEKAR PATTALLASSANG M8 NO. 8 TIMBUSENG Pattalassang	175.000.000	5.750.000				5.750.000		5.750.000			5.750.000,00
319	1	'730604000300401820	M. SYAHRUL KHAIR, SH., M. Kri BTN PUSKOPAD KAMKEY ABEPURA, AWIYO, ABEPURA, JAYAPURA	7742/SKPD-BPHTB/12/2021	HARMONY SAMATA RESIDENCE D1 NO. 8 SAMATA Somba Opu	550.000.000	24.500.000				24.500.000		24.500.000			24.500.000,00
320	1	'730604000300401820	M. ISWAN TARFI JL. LASULORO RAYA BLK I NO. 23/136, MANGGALA, MAKASSAR	7741/SKPD-BPHTB/12/2021	HARMONY SAMATA RESIDENCE D1 NO. 6 SAMATA Somba Opu	550.000.000	24.500.000				24.500.000		24.500.000			24.500.000,00
321	1	'730604000300401820	ERWIN WIJAYA, SPD, S. Pd JL. TIDUNG BLOK 16 SETAPAK 2 NO. 101, BONTO MAKKIO, RAPPOCINI, MAKASSAR	7739/SKPD-BPHTB/12/2021	HARMONY SAMATA RESIDENCE D1 NO. 13 SAMATA Somba Opu	550.000.000	24.500.000				24.500.000		24.500.000			24.500.000,00
322	1	'730606000200500400	HJ. KASMAWATI MUKHLIS JL. DANAU MANINJAU NO. 2, TANJUNG MERDEKA, TAMALATE, MAKASSAR	7706/SKPD-BPHTB/12/2021	JL. ALUR LINGK. PAPANG (TANAH KOSONG) LANNA Parang Loe	100.000.000	2.000.000			2.000.000,00	-					-
323	1	'730602001500500140	SUNARDIN LUJUNG BULO, LEMBANG PARANG, BAROMBONG, GOWA	7647/SKPD-BPHTB/12/2021	PERUM. INTAN MUTIARA PERMAI A/1 PANCIRO Bajeng	250.000.000	9.500.000				9.500.000		9.500.000			9.500.000,00
324	1	'730604000800501510	MUH. NASRIEF NASTURA JL. DURIAN NO. 17, TAPPANJENG, BANTAENG	7644/SKPD-BPHTB/12/2021	PERUM. BOLA CITRA PANDANG PANDANG BLOK A NO. 12 PANDANG-PANDANG Somba Opu	300.000.000	12.000.000				12.000.000		12.000.000			12.000.000,00
325	1	'730605001700100380	ANDRI PIRMAN TO DUSUN BISSOLORO, BISSOLORO, BUNGAYA, GOWA	7596/SKPD-BPHTB/12/2021	PERUM. DANAU ALAM PENDIDIKAN BLOK Z1 NO. 5 ROMANG LOMPOA Bontomarannu	171.000.000	5.550.000		5.550.000,00		-					-
326	1	'730605001700100380	HJ. LILIS SURYANI, S. PD TONROWA, CAMBA-CAMBA, BATANG, JENEPONTO	7595/SKPD-BPHTB/12/2021	PERUM. DANAU ALAM PENDIDIKAN BLOK Z4 NO. 31 ROMANG LOMPOA Bontomarannu	171.000.000	5.550.000		5.550.000,00		-					-

No.	Kode	NOP	Wajib Pajak BPHTB (Pembeli)	Nomor SKPD	Letak Tanah	Harga Transaksi	Saldo Awal 2023	Mutasi 2023			Saldo Akhir 2023	Penyisihan Piutang Tak Tertagih Tahun 2023				Jumlah
								Penambahan	Pengurangan			Belum Jatuh Tempo	1-3 Tahun	3-5 Tahun	> 5 Tahun	
									Pembayaran	Pembatalan						
1	2	3	4	5	6	7	8	9	10	11	12	13	14	15	16	17,00
327	1	'730605001700100380	AKHMAD IHWAN NOOR, S. Pd., M. ADM. PEMB BTN. CABALU BLOK B2/6, PAENRE LOMPOE, GANTARANG, BULLUKUMBA	7575/SKPD-BPHTB/12/2021	PERUM. DANAU ALAM PENDIDIKAN BLOK Z1 NO. 14B ROMANG LOMPOA Bontomarannu	171.000.000	5.550.000				5.550.000		5.550.000			5.550.000,00
328	1	'730605001700100380	RINI HARIYANI, S. Kep.Ns JL. SIRAJUDDIN RANI, BONTO-BONTOA, SOMBA OPU, GOWA	7594/SKPD-BPHTB/12/2021	PERUM. DANAU ALAM PENDIDIKAN BLOK Z1 NO. 10 ROMANG LOMPOA Bontomarannu	171.000.000	5.550.000		5.550.000,00		-					-
329	1	'730605001700100380	TUTY HANDAYANI RAHMAN JL. LAGANDO, MADDENRA, KULO, SIDENRENG RAPPANG	7593/SKPD-BPHTB/12/2021	PERUM. DANAU ALAM PENDIDIKAN BLOK Z1 NO. 14 ROMANG LOMPOA Bontomarannu	171.000.000	5.550.000		5.550.000,00		-					-
330	1	'730605001700100380	ERNIYANTI, S. Pd., M. Pd BTN. PAO-PAO PERMAI BLOK D6/4, PACCINONGANG, SOMBA OPU, GOWA	7592/SKPD-BPHTB/12/2021	PERUM. DANAU ALAM PENDIDIKAN BLOK Z1 NO. 14C ROMANG LOMPOA Bontomarannu	171.000.000	5.550.000				5.550.000		5.550.000			5.550.000,00
331	1	'730603001200406440	RESKI AMALIAH, SKM JL. LINGKAR BTN BUMI EMPONG BLOK B2, SIDENRE, BINAMU, JENEPONTO	7492/SKPD-BPHTB/12/2021	KO BTN JEJECINNONG A4 JENETALLASA Pallangga	150.000.000	4.500.000				4.500.000		4.500.000			4.500.000,00
332	1	'730603002200403970	NURDIANA Z, S. Pd JL. PAHLAWAN, EMPOANG, BINAMU, JENEPONTO	7441/SKPD-BPHTB/12/2021	PERUM. CITRA PERMATA TAENG BLOK D NO. 2 (BPHTB LAMA) TAENG Pallangga	70.000.000	500.000				500.000		500.000			500.000,00
333	3	'730602001900201590	H. ABD. HAFID, S. Kep. MARS JATIA, MATA ALLO, BAJENG, GOWA	7413/SKPD-BPHTB/12/2021	LINGK. JATIA MATA ALLO Bajeng	320.000.000	13.000.000				13.000.000		13.000.000			13.000.000,00
334	1	'730615000801000650	NANDA GUNAWAN JL. BONTOBILA 3 NO. 4, BATUA, MANGGALA, MAKASSAR	7364/SKPD-BPHTB/12/2021	PERUM. AREZAM REGENCY BLOK E NO. 9 TIMBUSENG Pattalassang	156.500.000	4.825.000		4.825.000,00		-					-
335		730612000300501270	ARDIYAN FEBRIANTO	0359/SKPD- BPHTB/01/2023	GRAND MAS RESIDENCE	298.000.000	-	11.900.000			11.900.000	11.900.000				11.900.000,00
336		730603000800500900	RAMLAWATI, SE	0334/SKPD- BPHTB/01/2023	GREEN NURHIDAYAT BONTOMAJANNANG BLOK D NOMOR 11	156.500.000	-	4.825.000			4.825.000	4.825.000				4.825.000,00
337		730604000400100120	ANDU PARANRENGI	0379/SKPD- BPHTB/01/2023	JL. SYECH YUSUF 2	200.000.000	-	7.000.000			7.000.000	7.000.000				7.000.000,00
338		730615000400403190	NUR ANUGRAH ILAHI	0157/SKPD- BPHTB/01/2023	PERUM YENAS INDAH RESIDENCE BLOK E/11	156.500.000	-	4.825.000			4.825.000	4.825.000				4.825.000,00
339		730605000800801830	AIS SHAFWAN KAMARUDDIN	0374/SKPD- BPHTB/01/2023	BORONG RAPPO INDAH	156.500.000	-	4.825.000			4.825.000	4.825.000				4.825.000,00
340		730605000800801820	JUFRIYANTO	0373/SKPD- BPHTB/01/2023	BORONG RAPPO INDAH	156.500.000	-	4.825.000			4.825.000	4.825.000				4.825.000,00

No.	Kode	NOP	Wajib Pajak BPHTB (Pembeli)	Nomor SKPD	Letak Tanah	Harga Transaksi	Saldo Awal 2023	Mutasi 2023			Saldo Akhir 2023	Penyisihan Piutang Tak Tertagih Tahun 2023				Jumlah				
								Penambahan	Pengurangan			Belum Jatuh Tempo	1-3 Tahun	3-5 Tahun	> 5 Tahun					
									Pembayaran	Pembatalan							Lancar	Kurang Lancar	Diragukan	Macet
																	13	14	15	16
1	2	3	4	5	6	7	8	9	10	11	12	13	14	15	16	17,00				
341		730615000201600580	IRWAN JAFAR	0339/SKPD- BPHTB/01/2023	DSN. PATTIRO	201.375.000	-	7.068.750			7.068.750	7.068.750					7.068.750,00			
342		730603001200801040	ACHMAD SAIFUDIN	0214/SKPD- BPHTB/01/2023	KP.ROMANTA/JORO	120.000.000	-	3.000.000			3.000.000	3.000.000					3.000.000,00			
343		730604001400603170	SUMIATI KARENIA S.Pd	0260/SKPD- BPHTB/01/2023	PERUMAHAN VILLA MANDIRI BLOK B NO.9	400.000.000	-	17.000.000			17.000.000	17.000.000					17.000.000,00			
344		730615000201700910	AM HURAN MAHJURA	0289/SKPD- BPHTB/01/2023	PERUM.BUMI HARTACU BLOK L NO.12	156.500.000	-	4.825.000			4.825.000	4.825.000					4.825.000,00			
345		730615000201502210	NASRUN SIBELA	0261/SKPD- BPHTB/01/2023	PERUM GRIYA RUMAH EMAS BLOK P NO. 11	156.500.000	-	4.825.000			4.825.000	4.825.000					4.825.000,00			
346		730602100600502220	IKA FERONIKA	0271/SKPD- BPHTB/01/2023	DSN BONTOTENE	108.000.000	-	2.400.000			2.400.000	2.400.000					2.400.000,00			
347		730615000600201950	M AKSAN JAYA	0368/SKPD- BPHTB/01/2023	PERUM BUMI KANAYA BLOK AB NO.20	175.000.000	-	5.750.000			5.750.000	5.750.000					5.750.000,00			
348		730603002200401360	M. ADI IRAWAN SEKTI AJI	0241/SKPD- BPHTB/01/2023	GREEN HIDAYAT RESIDENCE 2 BLOK D NOMOR 22	156.500.000	-	4.825.000			4.825.000	4.825.000					4.825.000,00			
349		730603000601500400	MUH. SULTAN	0372/SKPD- BPHTB/01/2023	DSN PARAPUNGANTA (TANAH KOSONG)	70.000.000	-	500.000			500.000	500.000					500.000,00			
350		730602001500701840	SITI RABIAH	0212/SKPD- BPHTB/01/2023	PERUM.GREEN RIYUSA RESIDENCE BLOK C NO.23	180.000.000	-	6.000.000			6.000.000	6.000.000					6.000.000,00			
351		730615000201502210	AGNETA MERI PARATTE, S.ST	0260/SKPD- BPHTB/01/2023	PERUM GRIYA RUMAH EMAS BLOK P6	156.500.000	-	4.825.000			4.825.000	4.825.000					4.825.000,00			
352		730605001700101820	YOHANES PENDI NUARI	0199/SKPD- BPHTB/01/2023	PERUM.ISSUELAND RESIDENCE BLOK D NO.22	275.000.000	-	10.750.000			10.750.000	10.750.000					10.750.000,00			
353		730612000300500830	MARTIN SUPRIJADI	0212/SKPD- BPHTB/01/2023	GRAND MAS RECIDENCE	2.884.000	-	144.200			144.200	144.200					144.200,00			
354		730615000201601160	MAQFIRAH NUR ARIFIN, S. Si	0224/SKPD- BPHTB/01/2023	D'PATTIRO HILL BIIA	156.500.000	-	4.825.000			4.825.000	4.825.000					4.825.000,00			
355		730612000200803450	DIAN RATNA SARI	0172/SKPD- BPHTB/01/2023	PERUM. SURYA PANCIRO D- 54	156.500.000	-	4.825.000			4.825.000	4.825.000					4.825.000,00			
356		730615000100401660	NUR PADILLAH	0175/SKPD- BPHTB/01/2023	BUKIT BAGUS BERSAMA	156.500.000	-	4.825.000			4.825.000	4.825.000					4.825.000,00			
357		730605000300400360	IR HJ NUR ASRIANI	0145/SKPD- BPHTB/01/2023	JL. POROS MALINO/BALANG- BALANG	200.000.000	-	7.000.000			7.000.000	7.000.000					7.000.000,00			
358		730612000100800130	A EDWIN WIJAYA KH	0168/SKPD- BPHTB/01/2023	PERUM.PESONA BAROMBONG INDAH BLOK TULIP E NO.16	225.000.000	-	8.250.000			8.250.000	8.250.000					8.250.000,00			
359		730603002100203460	WIRDAYUNI	0118/SKPD- BPHTB/01/2023	GRIYA PUTRI TATTAKANG PERMAI BLOK G NOMOR 72	156.500.000	-	4.825.000			4.825.000	4.825.000					4.825.000,00			
360		730605001700101820	MUH YUSUF M.NUR	0147/SKPD- BPHTB/01/2023	PERUM.ISSUELAND RESIDENCE BLOK D NO.20	275.000.000	-	10.750.000			10.750.000	10.750.000					10.750.000,00			

No.	Kode	NOP	Wajib Pajak BPHTB (Pembeli)	Nomor SKPD	Letak Tanah	Harga Transaksi	Saldo Awal 2023	Mutasi 2023			Saldo Akhir 2023	Penyisihan Piutang Tak Tertagih Tahun 2023				Jumlah
								Penambahan	Pengurangan			Belum Jatuh Tempo	1-3 Tahun	3-5 Tahun	> 5 Tahun	
									Pembayaran	Pembatalan						
1	2	3	4	5	6	7	8	9	10	11	12	13	14	15	16	17,00
361		730612000100800110	AMAR MARUF HAMRI	0169/SKPD- BPHTB/01/2023	PERUM.PESONA BAROMBONG INDAH BLOK TULIP G NO.15	225.000.000	-	8.250.000			8.250.000	8.250.000				8.250.000,00
362		730615000601205280	MUH SIGIT SUHARTO PUTRA	0149/SKPD- BPHTB/01/2023	PERUM.PESONA ABIZAR BLOK E NO.48	156.500.000	-	4.825.000			4.825.000	4.825.000				4.825.000,00
363		730603002200401360	SITTI HUDAYA,S.PD	0131/SKPD- BPHTB/01/2023	GREEN HIDAYAT RESIDENCE 2 BLOK D NOMOR 17	156.500.000	-	4.825.000			4.825.000	4.825.000				4.825.000,00
364		730609001801302860	FIKA AULIA KUSUMA	0129/SKPD- BPHTB/01/2023	LINGK BULUBALLEA (TANAH KOSONG)	199.962.000	-	6.998.100			6.998.100	6.998.100				6.998.100,00
365		730612000300500050	HILLIE	0200/SKPD- BPHTB/01/2023	GRAND MAS RESIDENCE	298.000.000	-	11.900.000			11.900.000	11.900.000				11.900.000,00
366		730615000300300680	MOCH ROFIK MOCHAIMIN	0216/SKPD- BPHTB/01/2023	DSN. JENETALLASA (TANAH KOSONG)	117.000.000	-	2.850.000			2.850.000	2.850.000				2.850.000,00
367		730615000300300680	SULKARNAIN	0214/SKPD- BPHTB/01/2023	DSN. JENETALLASA (TANAH KOSONG)	70.500.000	-	525.000			525.000	525.000				525.000,00
368		730605001700102600	NURLAILAH MANGKA	0158/SKPD- BPHTB/01/2023	GREEN NURHIDAYAT ROMANG POLONG	156.500.000	-	4.825.000			4.825.000	4.825.000				4.825.000,00
369		730605001700102600	SUAIB	0159/SKPD- BPHTB/01/2023	GREEN NURHIDAYAT ROMANG POLONG	156.500.000	-	4.825.000			4.825.000	4.825.000				4.825.000,00
370		730605001700102600	ILHAM MANGKA	0160/SKPD- BPHTB/01/2023	GREEN NURHIDAYAT ROMANG POLONG	156.500.000	-	4.825.000			4.825.000	4.825.000				4.825.000,00
371		730615000300300680	FATMA	0215/SKPD- BPHTB/01/2023	DSN. JENETALLASA (TANAH KOSONG)	69.750.000	-	487.500			487.500	487.500				487.500,00
372		730615000400403190	ISLAMIAH MARWAN / ANDI SAHARIA	0222/SKPD- BPHTB/01/2023	PERUM.YENAS INDAH RESIDENCE BLOK D NO.12	156.500.000	-	4.825.000			4.825.000	4.825.000				4.825.000,00
373		730603000701501420	DRA.BESSE AKKAJIENG	0105/SKPD- BPHTB/01/2023	PERUM.PUTRA PRATAMA RESIDENCE BLOK A NO.09	156.500.000	-	4.825.000			4.825.000	4.825.000				4.825.000,00
374		730604001400402150	IRDAWATI, S.PD	0092/SKPD- BPHTB/01/2023	PERUM DANAU ALAM PENDIDIKAN BLOK	171.000.000	-	5.550.000			5.550.000	5.550.000				5.550.000,00
375		730605001200703310	MUH. AKBAR	0119/SKPD- BPHTB/01/2023	GREEN MARANNU LAND BLOK F NOMOR 11	156.500.000	-	4.825.000			4.825.000	4.825.000				4.825.000,00
376		730603002100203460	ANDI ADHILA ARIFQA FAISAL	0247/SKPD- BPHTB/01/2023	GRIYA PUTRI TATTAKANG PERMAI	156.500.000	-	4.825.000			4.825.000	4.825.000				4.825.000,00
377		730612000200301250	MUHAMMAD FADLY H	0154/SKPD- BPHTB/01/2023	KP.BALLA PARANG	102.960.000	-	2.148.000			2.148.000	2.148.000				2.148.000,00
378		730605000800200470	ANDI CHANDRAWATI	0275/SKPD- BPHTB/01/2023	PERUM.ZAFRAN REGENCY 2 BLOK F NO 09	156.500.000	-	4.825.000			4.825.000	4.825.000				4.825.000,00
379		730612000400300140	ACHSAN A	0268/SKPD- BPHTB/01/2023	GRIYA WIDYA PRATAMA	156.500.000	-	4.825.000			4.825.000	4.825.000				4.825.000,00
380		730612000400300140	ZULKARNAIN, SE	0258/SKPD- BPHTB/01/2023	GRIYA WIDYA PRATAMA	156.500.000	-	4.825.000			4.825.000	4.825.000				4.825.000,00

No.	Kode	NOP	Wajib Pajak BPHTB (Pembeli)	Nomor SKPD	Letak Tanah	Harga Transaksi	Saldo Awal 2023	Mutasi 2023			Saldo Akhir 2023	Penyisihan Piutang Tak Tertagih Tahun 2023				Jumlah				
								Penambahan	Pengurangan			Belum Jatuh Tempo	1-3 Tahun	3-5 Tahun	> 5 Tahun					
									Pembayaran	Pembatalan							Lancar	Kurang Lancar	Diragukan	Macet
1	2	3	4	5	6	7	8	9	10	11	12	13	14	15	16	17,00				
381		730605001200100730	ZULFIRA NURSUCIAYU SAPUTRI SYAM	0102/SKPD- BPHTB/01/2023	Perum. Grand Sulawesi Bontomarannu Blok C.8	135.000.000	-	3.750.000			3.750.000	3.750.000				3.750.000,00				
382		730604000100103780	JANUAR ADE PRIBADI	0249/SKPD- BPHTB/01/2023	TAMARUNANG INDAH II	200.000.000	-	7.000.000			7.000.000	7.000.000				7.000.000,00				
383		730605000800300920	MUH HURAH	0080/SKPD- BPHTB/01/2023	KP. BORONG KALUKU (PERUMAHAN BUKIT GRAND MAS)	156.500.000	-	4.825.000			4.825.000	4.825.000				4.825.000,00				
384		730603002100400630	YAU MUL YUSRI	0245/SKPD- BPHTB/01/2023	PERUM LJ LAND 3 BLOK C/07	156.500.000	-	4.825.000			4.825.000	4.825.000				4.825.000,00				
385		730605001700100070	SURYANI .S.AG	0273/SKPD- BPHTB/01/2023	PERUM.GREEN NUR HIDAYAT ROMANG POLONG BLOK Q NO.12	156.500.000	-	4.825.000			4.825.000	4.825.000				4.825.000,00				
386		730615000201603610	ZULKIFLI	0248/SKPD- BPHTB/01/2023	D'PATTIRO HILL	156.500.000	-	4.825.000			4.825.000	4.825.000				4.825.000,00				
387		730604000100206710	MULYAWAN, SE	0186/SKPD- BPHTB/01/2023	JL. BATESALAPANG	308.000.000	-	12.400.000			12.400.000	12.400.000				12.400.000,00				
388		730604001100401940	ROSITA	0218/SKPD- BPHTB/01/2023	JL. BIRING BALANG	100.500.000	-	2.025.000			2.025.000	2.025.000				2.025.000,00				
389		730615000202000610	ARIFAI DG TUNRU	0298/SKPD- BPHTB/01/2023	DSN. PABUNDUKANG	175.000.000	-	5.750.000			5.750.000	5.750.000				5.750.000,00				
390		730615000600903150	NUR ANGGIRIAWAN	0115/SKPD- BPHTB/01/2023	ANUGERAH PATTALLASSANG 2	156.500.000	-	4.825.000			4.825.000	4.825.000				4.825.000,00				
391		730602000602100010	FIRDA ULFA	0363/SKPD- BPHTB/01/2023	DSN. PARANG BERUA	180.000.000	-	6.000.000			6.000.000	6.000.000				6.000.000,00				
392		730603002000501760	ARNOLD EDWARD PIELOR	0180/SKPD- BPHTB/01/2023	PERM ZIGMA ROYAL PARK BLOK D NO. 1E	156.500.000	-	4.825.000			4.825.000	4.825.000				4.825.000,00				
393		730603002000501760	RADEN HARTONO SETIA DARMA	0181/SKPD- BPHTB/01/2023	PERM. ZIGMA ROYAL PARK BLOK I NO.1 A	156.500.000	-	4.825.000			4.825.000	4.825.000				4.825.000,00				
394		730612000400400220	SRI SUKAENI, A. Md. Keb. S. ST	0203/SKPD- BPHTB/01/2023	TANJUNG PERMAI BLOK B NO. 21	156.500.000	-	4.825.000			4.825.000	4.825.000				4.825.000,00				
395		730603000701700080	HASNAWATI	0182/SKPD- BPHTB/01/2023	PERM. ZIGMA ROYAL PARK BLOK D NO. 4A	156.500.000	-	4.825.000			4.825.000	4.825.000				4.825.000,00				
396		730603000701700080	ISTI MEITA PUTRI ILYAS	0183/SKPD- BPHTB/01/2023	PERM. ZIGMA ROYAL PARK BLOK D NO. 4 D	156.500.000	-	4.825.000			4.825.000	4.825.000				4.825.000,00				
397		730612000100702260	H. AMIRULLAH,SE	0125/SKPD- BPHTB/01/2023	KP.TANGGALLA	160.000.000	-	5.000.000			5.000.000	5.000.000				5.000.000,00				
398		730603002000501760	HALLIA	0179/SKPD- BPHTB/01/2023	KP. MAPPALA	156.500.000	-	4.825.000			4.825.000	4.825.000				4.825.000,00				
399		730615000301900030	MUHAMMAD SUDARMAN NUR	0241/SKPD- BPHTB/01/2023	PERUM KEYLA RESIDENCE	156.500.000	-	4.825.000			4.825.000	4.825.000				4.825.000,00				
400		730603001200800940	RAMLI	0132/SKPD- BPHTB/01/2023	PERUM AMALIAH RESIDENCE	200.000.000	-	7.000.000			7.000.000	7.000.000				7.000.000,00				

No.	Kode	NOP	Wajib Pajak BPHTB (Pembeli)	Nomor SKPD	Letak Tanah	Harga Transaksi	Saldo Awal 2023	Mutasi 2023			Saldo Akhir 2023	Penyisihan Piutang Tak Tertagih Tahun 2023				Jumlah
								Penambahan	Pengurangan			Belum Jatuh Tempo	1-3 Tahun	3-5 Tahun	> 5 Tahun	
									Pembayaran	Pembatalan						
1	2	3	4	5	6	7	8	9	10	11	12	13	14	15	16	17,00
401		730603002100203460	M. AMIER YUDHISTIRA S	138/SKPD- BPHTB/01/2023	GRIYA PUTRI TATTAKANG PERMAI BLOK E NO. 75	156.500.000	-	4.825.000			4.825.000	4.825.000				4.825.000,00
402		730612000101301510	MUH IMRAN	0150/SKPD- BPHTB/01/2023	PERUM.GRAND BAROMBONG BLOK K NO.08	220.000.000	-	8.000.000			8.000.000	8.000.000				8.000.000,00
403		730612000101000110	RASYA RAFANAILA	0184/SKPD- BPHTB/01/2023	Perumahan Griya Barombong Blok E1 Nomor 02	200.000.000	-	7.000.000			7.000.000	7.000.000				7.000.000,00
404		730605001700102600	NURUL KHUMAIDAH	96/SKPD- BPHTB/01/2023	GREEN NURHIDAYAT ROMANG POLONG BLOK Q NO 05	156.500.000	-	4.825.000			4.825.000	4.825.000				4.825.000,00
405		730605001700102600	REZKI NASRUL	97/SKPD- BPHTB/01/2023	GREEN NURHIDAYAT ROMANG POLONG BLOK U NO 02	156.500.000	-	4.825.000			4.825.000	4.825.000				4.825.000,00
406		730605001700102600	DEDY RISALDY	95/SKPD- BPHTB/01/2023	GREEN NURHIDAYAT ROMANG POLONG BLOK T NO 08	156.500.000	-	4.825.000			4.825.000	4.825.000				4.825.000,00
407		730605001700102600	A ARMI, S.PD	94/SKPD- BPHTB/01/2023	GREEN NURHIDAYAT ROMANG POLONG BLOK O NO. 33	156.500.000	-	4.825.000			4.825.000	4.825.000				4.825.000,00
408		730605001700202110	FILIPUS HENDRA TJIKNANG	0191/SKPD- BPHTB/01/2023	KP. LETTE/PERUM. SAMATA RESIDENCE BLOK D NO. 11d	250.000.000	-	9.500.000			9.500.000	9.500.000				9.500.000,00
409		730605001200200090	MARIATI DG PUJI	0177/SKPD- BPHTB/01/2023	KLP. SAWAH BONTOMANAI	170.000.000	-	5.500.000			5.500.000	5.500.000				5.500.000,00
410		730609001900300910	Ir. Muh Arief, ST MT	69/SKPD- BPHTB/01/2023	LINGK. BIRORO	340.000.000	-	14.000.000			14.000.000	14.000.000				14.000.000,00
411		730603000500204220	SURIANI S	0128/SKPD- BPHTB/01/2023	DSN BORONG BILALANG	86.100.000	-	1.305.000			1.305.000	1.305.000				1.305.000,00
412		730604001300901460	IRMAYANTI.S.STP	0090/SKPD- BPHTB/01/2023	BTN ANDI TONRO PERMAI	250.000.000	-	9.500.000			9.500.000	9.500.000				9.500.000,00
413		730604001400504340	SUPIALANG	0174/SKPD- BPHTB/01/2023	LINGK GARAGANTI(BPHTB MENYUSUL )	30.000.000	-	7.000.000			7.000.000	7.000.000				7.000.000,00
414		730605000301002020	MARSYAK	64/SKPD- BPHTB/01/2023	PERUM BUMI BORONGLOE PERMAI BLOK H NO 11	156.500.000	-	4.825.000			4.825.000	4.825.000				4.825.000,00
415		730615000101501240	RESKAWATI	62/SKPD- BPHTB/01/2023	PERM BUKIT KETAPANG BLOK A3 NO. 2 D	156.500.000	-	4.825.000			4.825.000	4.825.000				4.825.000,00
416		730615000600201950	NUR KHASANAH AKBAR	60/SKPD- BPHTB/01/2023	PERUM.BUMI KAYANA BLOK A NO.11	156.500.000	-	4.825.000			4.825.000	4.825.000				4.825.000,00
417		730605000101401500	MUHAMMAD YUSUF. A	56/SKPD- BPHTB/01/2023	PERUM BHAKTI DR JL. DARMA	156.500.000	-	4.825.000			4.825.000	4.825.000				4.825.000,00
418		730615000101503120	SAHARUDDIN DG SIALA	55/SKPD- BPHTB/01/2023	PERUM GRIYA DARUSSALAM RESORT	156.500.000	-	4.825.000			4.825.000	4.825.000				4.825.000,00
419		730604001301101930	ARDY PUTRA SETIAWAN, SH	0174/SKPD- BPHTB/01/2023	PERUM MODERN ESTATE HD-02	400.000.000	-	17.000.000			17.000.000	17.000.000				17.000.000,00
420		730603001200402060	ST ROSNIAH L	52/SKPD- BPHTB/01/2023	PERUM LJ LAND 2 BLOK J2 NO 28	156.500.000	-	4.825.000			4.825.000	4.825.000				4.825.000,00



No.	Kode	NOP	Wajib Pajak BPHTB (Pembeli)	Nomor SKPD	Letak Tanah	Harga Transaksi	Saldo Awal 2023	Mutasi 2023			Saldo Akhir 2023	Penyisihan Piutang Tak Tertagih Tahun 2023				Jumlah				
								Penambahan	Pengurangan			Belum Jatuh Tempo	1-3 Tahun	3-5 Tahun	> 5 Tahun					
									Pembayaran	Pembatalan							Lancar	Kurang Lancar	Diragukan	Macet
1	2	3	4	5	6	7	8	9	10	11	12	13	14	15	16	17,00				
421		730603002100203460	MARLINA UMAR	46/SKPD- BPHTB/01/2023	PERUM GRIYA PUTRI TATTAKANG PERMAI BLOK G NO.73	156.500.000	-	4.825.000			4.825.000	4.825.000				4.825.000,00				
422		730615000802203600	MUH ALAMSYAH	41/SKPD- BPHTB/01/2023	PERUM.MAS PATTALLASSANG BLOK D NO.19	156.500.000	-	4.825.000			4.825.000	4.825.000				4.825.000,00				
423		730615000600201950	ISMAL	40/SKPD- BPHTB/01/2023	PERUM BUMI KAYANA BLOK AB NO.18	156.500.000	-	4.825.000			4.825.000	4.825.000				4.825.000,00				
424		730612000101000520	IRWAN HASAN.SE	32/SKPD- BPHTB/01/2023	DS. BILAJI	461.230.000	-	20.061.500			20.061.500	20.061.500				20.061.500,00				
425		730603002100203460	AYU ASHARI	10568/SKPD- BPHTB/12/2022	GRIYA PUTRI TATTAKANG G NOMOR 75	156.500.000	-	4.825.000			4.825.000	4.825.000				4.825.000,00				
426		730603001200400850	NURHAYATI	21/SKPD- BPHTB/01/2023	LJ LAND 2 C1 NO. 12	156.500.000	-	4.825.000			4.825.000	4.825.000				4.825.000,00				
427		730605001200100040	A AHMAD ALAUDIN RIYADI SYAM	120/SKPD- BPHTB/01/2023	PERUM GRAND SULAWESI BONTOMARANNU BLOK C.13	156.500.000	-	4.825.000			4.825.000	4.825.000				4.825.000,00				
428		730605000800201540	RACHMAH	10166/SKPD- BPHTB/12/2022	PERUM PESONA ZAHIRA BLOK A NO 12	156.500.000	-	4.825.000			4.825.000	4.825.000				4.825.000,00				
429		730605000800201540	ARI ASHARI	10164/SKPD- BPHTB/12/2022	PERUM PESONA ZAHIRA BLOK B NO 7	156.500.000	-	4.825.000			4.825.000	4.825.000				4.825.000,00				
430		730603002100100420	ASRULLAH	5/SKPD- BPHTB/01/2023	PERUM RAIHAN PRATAMA RESIDENCE B NOMOR 10	156.500.000	-	4.825.000			4.825.000	4.825.000				4.825.000,00				
431		730612000200600460	ST FARAHDILLAH	0171/SKPD- BPHTB/01/2023	KP. BONTOPAJAJA (TANAH KOSONG)	75.000.000	-	750.000			750.000	750.000				750.000,00				
432		730605000800201540	NIRWATI,S.PD.I	10165/SKPD- BPHTB/12/2022	PERUM PESONA ZAHIRA BLOK B NO 9	156.500.000	-	4.825.000			4.825.000	4.825.000				4.825.000,00				
433		730605001700100070	WAHYU SAPUTRA	0001/SKPD- BPHTB/12/2022	PERUM. GREEN NURHIDAYAT ROMANGPOLONG BLOK Q NO.25	156.500.000	-	4.825.000			4.825.000	4.825.000				4.825.000,00				
434		730603000800400720	DRS. H. A. WAHID MACHMUD, SH., MH	9832/SKPD- BPHTB/12/2022	PERUM TAVORONG PERMAI BLOK 2 NO.8	125.000.000	-	3.250.000			3.250.000	3.250.000				3.250.000,00				
435		730603002100101790	HARIANTO	0186/SKPD- BPHTB/01/2023	KP. TATTAKANG (TANAH KOSONG)	61.950.000	-	97.500			97.500	97.500				97.500,00				
436		730601001800904680	HERIWAWAN	0187/SKPD- BPHTB/01/2023	LINGKUNGAN KALASE'RENA	80.850.000	-	1.042.500			1.042.500	1.042.500				1.042.500,00				
437		730603002200301760	AYU RATNASARI	0207/SKPD- BPHTB/01/2023	KP. TAENG (TANAH KOSONG)	68.500.000	-	425.000			425.000	425.000				425.000,00				
438		730604000800400140	MUSTA'IN	0221/SKPD- BPHTB/01/2023	JL. PALLANTIKANG NO.22	400.000.000	-	17.000.000			17.000.000	17.000.000				17.000.000,00				
439		730615000700400430	DRS.ASFARI	0279/SKPD- BPHTB/01/2023	BORONGPALALA (TANAH KOSONG)	200.000.000	-	7.000.000			7.000.000	7.000.000				7.000.000,00				
440		730602000901600530	NURAENI	0522/SKPD- BPHTB/02/2023	DUSUN BONTO TANGGA	110.000.000	-	2.500.000			2.500.000	2.500.000				2.500.000,00				

No.	Kode	NOP	Wajib Pajak BPHTB (Pembeli)	Nomor SKPD	Letak Tanah	Harga Transaksi	Saldo Awal 2023	Mutasi 2023			Saldo Akhir 2023	Penyisihan Piutang Tak Tertagih Tahun 2023				Jumlah
								Penambahan	Pengurangan			Belum Jatuh Tempo	1-3 Tahun	3-5 Tahun	> 5 Tahun	
									Pembayaran	Pembatalan						
1	2	3	4	5	6	7	8	9	10	11	12	13	14	15	16	17,00
441		730602100700403320	ABD. MUTHALIB	0311/SKPD- BPHTB/02/2023	DUSUN LEPA-LEPA	150.000.000	-	4.500.000			4.500.000	4.500.000				4.500.000,00
442		730612000400201110	IR.YULIUS PADANG	0405/SKPD- BPHTB/02/2023	DS. TAMALALANG (TANAH KOSONG)	420.000.000	-	18.000.000			18.000.000	18.000.000				18.000.000,00
443		730604000800401900	HJ HAMSINAH DG NGAI	0273/SKPD- BPHTB/02/2023	JL. TUMANURUNG BLK	495.000.000	-	9.750.000			9.750.000	9.750.000				9.750.000,00
444		730604001200401810	NUR FAIZAH LAHIS	0449/SKPD- BPHTB/02/2023	JL. MALINO (TANAH KOSONG)	165.000.000	-	5.250.000			5.250.000	5.250.000				5.250.000,00
445		730603000800605040	ABDUL AZIS, S.Pd.i	0407/SKPD- BPHTB/02/2023	PERUM GRAHA AL ABRAR BLOK D5	280.000.000	-	11.000.000			11.000.000	11.000.000				11.000.000,00
446		730604001300506760	LATANG	0355/SKPD- BPHTB/02/2023	JL. ABD MUTTALIB DG NARANG	162.000.000	-	5.100.000			5.100.000	5.100.000				5.100.000,00
447		730602001100600960	ARDIANZAH	0270/SKPD- BPHTB/02/2023	JL. M.DG. JARRE DUSUN BUKA	150.000.000	-	4.500.000			4.500.000	4.500.000				4.500.000,00
448		730615000201901850	ANDI INDAH LESTARIAM, SE, MM	0364/SKPD- BPHTB/02/2023	NEW CITY PACCELLEKANG PERMAI A1/4	156.500.000	-	4.825.000			4.825.000	4.825.000				4.825.000,00
449		730604001300502450	ANDI RAJA NASUTION, SH	0416/SKPD- BPHTB/02/2023	PERUM HERTASNING MADANI M5/54	275.000.000	-	10.750.000			10.750.000	10.750.000				10.750.000,00
450		730604000100100970	SOFYAN ANWAR, ST	0307/SKPD- BPHTB/02/2023	BTN TAMARUNANG INDAH 2 BLOK D NO. 9	230.000.000	-	8.500.000			8.500.000	8.500.000				8.500.000,00
451		730605000700900010	RUSTAM	0391/SKPD- BPHTB/02/2023	PERUM BUKIT PAKKATTO PERMAI BLOK H NO. 18	156.500.000	-	4.825.000			4.825.000	4.825.000				4.825.000,00
452		7_30604E+17	MUH. REZQI AMRULLAH	0292/SKPD- BPHTB/02/2023	TAMARUNANG INDAH II	150.000.000	-	4.500.000			4.500.000	4.500.000				4.500.000,00
453		730604000100401270	DIRAMITA	0317/SKPD- BPHTB/02/2023	GRAND INDONESIA BLOK H NOMOR 12A	310.000.000	-	12.500.000			12.500.000	12.500.000				12.500.000,00
454		730606000500600780	RENDRA DARWIS, S.T (ADDINUL HAQ YAQUB)	0378/SKPD- BPHTB/02/2023	DSN BONTOJAI	300.000.000	-	12.000.000			12.000.000	12.000.000				12.000.000,00
455		730603002100101560	MUHAJIR EFENDI	0439/SKPD- BPHTB/03/2023	DTALLASA VILLAGE BLOK A NOMOR 7	156.500.000	-	4.825.000			4.825.000	4.825.000				4.825.000,00
456		730603002100101560	KASBIRULLAH	0440/SKPD- BPHTB/03/2023	DTALLASA VILLAGE BLOK A NOMOR 6	156.500.000	-	4.825.000			4.825.000	4.825.000				4.825.000,00
457		730603002100101560	WINDA FATMALASARI	0441/SKPD- BPHTB/03/2023	DTALLASA VILLAGE BLOK B NOMOR 5	156.500.000	-	4.825.000			4.825.000	4.825.000				4.825.000,00
458		730603002100101560	RAYNALDI	0442/SKPD- BPHTB/03/2023	DTALLASA VILLAGE BLOK B NOMOR 4	156.500.000	-	4.825.000			4.825.000	4.825.000				4.825.000,00
459		730603002100101560	ANDI ADITYA SAPUTRA	0443/SKPD- BPHTB/03/2023	DTALLASA VILLAGE BLOK B NOMOR 3	156.500.000	-	4.825.000			4.825.000	4.825.000				4.825.000,00
460		730603002100101560	PRIAGUNG ANDRIANTO	0444/SKPD- BPHTB/03/2023	DTALLASA VILLAGE BLOK B NOMOR 8	156.500.000	-	4.825.000			4.825.000	4.825.000				4.825.000,00

No.	Kode	NOP	Wajib Pajak BPHTB (Pembeli)	Nomor SKPD	Letak Tanah	Harga Transaksi	Saldo Awal 2023	Mutasi 2023			Saldo Akhir 2023	Penyisihan Piutang Tak Tertagih Tahun 2023				Jumlah
								Penambahan	Pengurangan			Belum Jatuh Tempo	1-3 Tahun	3-5 Tahun	> 5 Tahun	
									Pembayaran	Pembatalan						
								1	2	3		4	5	6	7	
461		730603002100101560	NASRUN	0445/SKPD- BPHTB/03/2023	D'TALLASA VILLAGE BLOK I NOMOR 18	156.500.000	-	4.825.000			4.825.000	4.825.000				4.825.000,00
462		730603002100101560	MUH RIFAI	0446/SKPD- BPHTB/03/2023	D'TALLASA VILLAGE BLOK B NOMOR 2	156.500.000	-	4.825.000			4.825.000	4.825.000				4.825.000,00
463		730603002100101560	ST NURHAYANA BAJI	0447/SKPD- BPHTB/03/2023	D'TALLASA VILLAGE BLOK E NOMOR 3	156.500.000	-	4.825.000			4.825.000	4.825.000				4.825.000,00
464		730615000800200060	AKHMAD DARMAJI DJAMHURI	0437/SKPD- BPHTB/03/2023	PERUMAHAN VILLA PATTALLASSANG INDAH BLOK C7/13	156.500.000	-	4.825.000			4.825.000	4.825.000				4.825.000,00
465		730603002300506260	ANDI ARIANI AHMAD	0406/SKPD- BPHTB/03/2023	KP.MANGALLI	90.000.000	-	1.500.000			1.500.000	1.500.000				1.500.000,00
466		730602100700202460	AMIR DG GASSING	0403/SKPD- BPHTB/03/2023	DUSUN SUNGGUMANAI	105.000.000	-	2.250.000			2.250.000	2.250.000				2.250.000,00
467		730603002100101560	IWAN GUNAWAN	0232/SKPD- BPHTB/03/2023	D'TALLASA VILLAGE BLOK D NOMOR 5	156.500.000	-	4.825.000			4.825.000	4.825.000				4.825.000,00
468		730603002100101560	AMI	0231/SKPD- BPHTB/03/2023	D'TALLASA VILLAGE BLOK D NOMOR 6	156.500.000	-	4.825.000			4.825.000	4.825.000				4.825.000,00
469		730603002100101560	KRASTIANA	0230/SKPD- BPHTB/03/2023	D'TALLASA VILLAGE BLOK D NOMOR 7	156.500.000	-	4.825.000			4.825.000	4.825.000				4.825.000,00
470		730603002100101560	DARWANSYAH	0229/SKPD- BPHTB/03/2023	D'TALLASA VILLAGE BLOK D NOMOR 8	156.500.000	-	4.825.000			4.825.000	4.825.000				4.825.000,00
471		730603002100101560	SRI INDRA GUNAWAN	0241/SKPD- BPHTB/03/2023	D'TALLASA VILLAGE BLOK D NOMOR 9	156.500.000	-	4.825.000			4.825.000	4.825.000				4.825.000,00
472		730603002100101560	USMAN	0242/SKPD- BPHTB/03/2023	D'TALLASA VILLAGE BLOK D NOMOR 11	156.500.000	-	4.825.000			4.825.000	4.825.000				4.825.000,00
473		730603002100101560	ARWITA	0243/SKPD- BPHTB/03/2023	D'TALLASA VILLAGE BLOK D NOMOR 12	156.500.000	-	4.825.000			4.825.000	4.825.000				4.825.000,00
474		730605001200102060	MISRAWATI	0207/SKPD- BPHTB/03/2023	PERUM GRAND SULAWESI BONTOMARANNU BLOK U/160	156.500.000	-	4.825.000			4.825.000	4.825.000				4.825.000,00
475		730603002100101560	ABD MUJIN AL MUSTAWIN	0221/SKPD- BPHTB/03/2023	D'TALLASA VILLAGE BLOK K NOMOR 4	156.500.000	-	4.825.000			4.825.000	4.825.000				4.825.000,00
476		730615000400402460	SITI NURBAYA	0215/SKPD- BPHTB/03/2023	PERUMAHAN BONEWA ESATE BLOK C NO. 4	200.000.000	-	7.000.000			7.000.000	7.000.000				7.000.000,00
477		730603002300401810	TAUFIQ HIDAYAT	0401/SKPD- BPHTB/03/2023	KOMP. PERUMAHAN GRAHA KALEGOWA	170.000.000	-	5.500.000			5.500.000	5.500.000				5.500.000,00
478		730604001400205490	NURUL ANNAYAH S HARUN	0438/SKPD- BPHTB/03/2023	KOMP. PT PERDANA INTI UTAMA	200.000.000	-	7.000.000			7.000.000	7.000.000				7.000.000,00
479		730605000300706790	RASIA	0406/SKPD- BPHTB/03/2023	PERUM. CITRA BONTOMARANNU	120.000.000	-	3.000.000			3.000.000	3.000.000				3.000.000,00
480		730604000300404680	AWALUDDIN ISHAK	0380/SKPD- BPHTB/03/2023	BUMI AZKA RESIDENCE BLOK B/12 (TANAH KOSONG)	63.000.000	-	150.000			150.000	150.000				150.000,00

No.	Kode	NOP	Wajib Pajak BPHTB (Pembeli)	Nomor SKPD	Letak Tanah	Harga Transaksi	Saldo Awal 2023	Mutasi 2023			Saldo Akhir 2023	Penyisihan Piutang Tak Tertagih Tahun 2023				Jumlah
								Penambahan	Pengurangan			Belum Jatuh Tempo	1-3 Tahun	3-5 Tahun	> 5 Tahun	
									Pembayaran	Pembatalan						
								1	2	3		4	5	6	7	
481		730603002200401360	ADE KUSUMA WARDANA	0396/SKPD- BPHTB/03/2023	GREEN HIDAYAT RESIDENCE 2 BLOK C NOMOR 4	156.500.000	-	4.825.000			4.825.000	4.825.000				4.825.000,00
482		730605001200703310	ERWIN	0219/SKPD- BPHTB/03/2023	GREEN MARANNU LAND D NOMOR 10	156.500.000	-	4.825.000			4.825.000	4.825.000				4.825.000,00
483		730605001200703310	SAWALI AMAR	0220/SKPD- BPHTB/03/2023	GREEN MARANNU LAND C NOMOR 25	156.500.000	-	4.825.000			4.825.000	4.825.000				4.825.000,00
484		730612000100702040	PUTU SUDIRTA	0413/SKPD- BPHTB/03/2023	PERUM. RIBALLA BHAYANGKARA BLOK D2 NO. 15	150.000.000	-	4.500.000			4.500.000	4.500.000				4.500.000,00
485		730615000400403600	HAMZAH DG. NASSA	0393/SKPD- BPHTB/04/2023	DSN. LAMURU	208.000.000	-	7.400.000			7.400.000	7.400.000				7.400.000,00
486		730604001300601270	ROSNIAR	0419/SKPD- BPHTB/04/2023	PERUM. GRAHA SURANDAR PERMAI 3 BLOK H 3 NO. 08	258.000.000	-	9.900.000			9.900.000	9.900.000				9.900.000,00
487		730605000101305310	SYAHRUL YASIN LIMPO	0357/SKPD- BPHTB/04/2023	KP SAMAYA	250.000.000	-	9.500.000			9.500.000	9.500.000				9.500.000,00
488		730603000400401610	DARWIS DG NAI	0656/SKPD- BPHTB/04/2023	KP PALLANGISENG	64.000.000	-	200.000			200.000	200.000				200.000,00
489		730603000400402320	DARWIS DG NAI	0655/SKPD- BPHTB/04/2023	KP PALLANGISENG	104.000.000	-	2.200.000			2.200.000	2.200.000				2.200.000,00
490		730603000400401520	DARWIS DG NAI	0654/SKPD- BPHTB/04/2023	KP PALLANGISENG	100.800.000	-	2.040.000			2.040.000	2.040.000				2.040.000,00
491		730603000701700410	DESWANDI	0321/SKPD- BPHTB/04/2023	PERUMAHAN GRAHA TATA HARAPAN BLOK I NO. 14	200.000.000	-	7.000.000			7.000.000	7.000.000				7.000.000,00
492		730603000400400070	DARWIS DG NAI	0652/SKPD- BPHTB/04/2023	KP PALLANGISENG	216.000.000	-	7.800.000			7.800.000	7.800.000				7.800.000,00
493		730604000400500710	SYARIFUDDIN N	0531/SKPD- BPHTB/04/2023	JL. PALLANTIKANG LR	125.000.000	-	3.250.000			3.250.000	3.250.000				3.250.000,00
494		730605001700103280	MUNAWWIR	0459/SKPD- BPHTB/04/2023	JL. STPP GOWA (TANAH KOSONG)	114.000.000	-	2.700.000			2.700.000	2.700.000				2.700.000,00
495		730605000800200470	JUNIATI	0478/SKPD- BPHTB/05/2023	PERUM.ZAFRAN REGENCY 2 BLOK E NOMOR 10	156.500.000	-	4.825.000			4.825.000	4.825.000				4.825.000,00
496		730605000800200470	HENDRA	0477/SKPD- BPHTB/05/2023	PERUM.ZAFRAN REGENCY 2 BLOK G NO.09	156.500.000	-	4.825.000			4.825.000	4.825.000				4.825.000,00
497		730603000400402500	DARWIS DG NAI	0335/SKPD- BPHTB/05/2023	KP. PA' LANGISENG (TANAH KOSONG)	109.340.000	-	2.467.000			2.467.000	2.467.000				2.467.000,00
498		730603002100100100	RAFIAT ARYA FITRAH	0322/SKPD- BPHTB/05/2023	RAIHAN PRATAMA RESIDENCE BLOK G1 NOMOR 27	156.500.000	-	4.825.000			4.825.000	4.825.000				4.825.000,00
499		730603002100100100	HENDRA	0334/SKPD- BPHTB/05/2023	RAIHAN PRATAMA RESIDENCE BLOK I NOMOR 39	156.500.000	-	4.825.000			4.825.000	4.825.000				4.825.000,00
500		730603002100100100	RANDI	0332/SKPD- BPHTB/05/2023	RAIHAN PRATAMA RESIDENCE BLOK I NOMOR 33	156.500.000	-	4.825.000			4.825.000	4.825.000				4.825.000,00

No.	Kode	NOP	Wajib Pajak BPHTB (Pembeli)	Nomor SKPD	Letak Tanah	Harga Transaksi	Saldo Awal 2023	Mutasi 2023			Saldo Akhir 2023	Penyisihan Piutang Tak Tertagih Tahun 2023				Jumlah				
								Penambahan	Pengurangan			Belum Jatuh Tempo	1-3 Tahun	3-5 Tahun	> 5 Tahun					
									Pembayaran	Pembatalan							Lancar	Kurang Lancar	Diragukan	Macet
1	2	3	4	5	6	7	8	9	10	11	12	13	14	15	16	17,00				
501		730603002100100100	NURFADILLAH S	0331/SKPD- BPHTB/05/2023	RAIHAN PRATAMA RESIDENCE BLOK I NOMOR 24	156.500.000	-	4.825.000			4.825.000	4.825.000				4.825.000,00				
502		730603002100100100	HASRULLAH	0319/SKPD- BPHTB/05/2023	RAIHAN PRATAMA RESIDENCE BLOK H NOMOR 52	156.500.000	-	4.825.000			4.825.000	4.825.000				4.825.000,00				
503		730603002100202210	HARIANTO	0312/SKPD- BPHTB/05/2023	KP. PARANG BANO A (TANAH KOSONG)	118.300.000	-	2.915.000			2.915.000	2.915.000				2.915.000,00				
504		730605000700703910	MUH IKRAM MADJID	0265/SKPD- BPHTB/05/2023	PERUMAHAN MARINDA VILLAGE BLOK A 20	156.500.000	-	4.825.000			4.825.000	4.825.000				4.825.000,00				
505		730615000100201100	MUNAIDI A IDRIS	0294/SKPD- BPHTB/05/2023	ABITAH GREEN VALLEY BLOK C NOMOR 50	156.500.000	-	4.825.000			4.825.000	4.825.000				4.825.000,00				
506		730612000400205350	MUH. RACHMAT KURNIAWAN	0293/SKPD- BPHTB/05/2023	GRIYA WIDYA PRATAMA BLOK B NOMOR 67	156.500.000	-	4.825.000			4.825.000	4.825.000				4.825.000,00				
507		730605000700703910	SAWAL	0278/SKPD- BPHTB/05/2023	PERUMAHAN MARINDA VILLAGE BLOK B 19	156.500.000	-	4.825.000			4.825.000	4.825.000				4.825.000,00				
508		730602000800800230	ABD GAFFAR, S.PD., M.PD	0358/SKPD- BPHTB/05/2023	PESONA MALIKA RESIDENCE	156.500.000	-	4.825.000			4.825.000	4.825.000				4.825.000,00				
509		730603002100400420	ASWAN PRADANA/PUPUNG KURNIA ISMAIL	0251/SKPD- BPHTB/05/2023	LJ LAND 3 BLOK D1 NOMOR 11	156.500.000	-	4.825.000			4.825.000	4.825.000				4.825.000,00				
510		730605001700100070	RAMLAH	0267/SKPD- BPHTB/05/2023	PERUM GREEN NURHIDAYAT ROMANGPOLONG BLOK R NO.15	156.500.000	-	4.825.000			4.825.000	4.825.000				4.825.000,00				
511		730612000200301190	SLAMET RIYADI, S.I.Pom., M.M	0688/SKPD- BPHTB/05/2023	PERM. BATERIA LAND II BLOK D NO. 1	156.500.000	-	4.825.000			4.825.000	4.825.000				4.825.000,00				
512		730615000500304430	JULIA INDIRI YANI	0658/SKPD- BPHTB/05/2023	PERUM.BINA SARANA RESIDENCE BLOK AW/12	156.500.000	-	4.825.000			4.825.000	4.825.000				4.825.000,00				
513		730615000500304430	MUHAMMAD HAIDIR ALI AHMAD	0659/SKPD- BPHTB/05/2023	PERUM.BINA SARANA RESIDENCE BLOK AW/18	156.500.000	-	4.825.000			4.825.000	4.825.000				4.825.000,00				
514		730605000800303620	ASWAN PRATAMA	0641/SKPD- BPHTB/05/2023	GRIYA CAHAYA MASANNANG II BLOK K NO 6	156.500.000	-	4.825.000			4.825.000	4.825.000				4.825.000,00				
515		730603002000501760	RAHMADANA HAKIM	0249/SKPD- BPHTB/05/2023	PERM. ZIGMA ROYAL PARK BLOK J NO. 8	156.500.000	-	4.825.000			4.825.000	4.825.000				4.825.000,00				
516		730612000400501900	SADDAM ALISYAHBANA	0229/SKPD- BPHTB/05/2023	PERUM. GRIYA WIRABUANA BLOK F NO. 13	129.800.000	-	3.490.000			3.490.000	3.490.000				3.490.000,00				
517		730603002000501760	ASLAM	0246/SKPD- BPHTB/05/2023	PERM. ZIGMA ROYAL PARK BLOK L NO. 3 B	156.500.000	-	4.825.000			4.825.000	4.825.000				4.825.000,00				
518		730603000400400650	SURIANI	0627/SKPD- BPHTB/05/2023	GREEN CAKRA HIDAYAT PARANGBANO A BLOK C4 NOMOR 17	156.500.000	-	4.825.000			4.825.000	4.825.000				4.825.000,00				
519		730603002000501760	BAHRIAH, S.PD	0247/SKPD- BPHTB/05/2023	PERM. ZIGMA ROYAL PARK BLOK K NO.25	156.500.000	-	4.825.000			4.825.000	4.825.000				4.825.000,00				
520		730603000701700080	H.ABDUL RAZAK, S.IP., M.SI	0248/SKPD- BPHTB/05/2023	PERUM. ZIGMA ROYAL PARK BLOK B NO. 1 A	156.500.000	-	4.825.000			4.825.000	4.825.000				4.825.000,00				

No.	Kode	NOP	Wajib Pajak BPHTB (Pembeli)	Nomor SKPD	Letak Tanah	Harga Transaksi	Saldo Awal 2023	Mutasi 2023			Saldo Akhir 2023	Penyisihan Piutang Tak Tertagih Tahun 2023				Jumlah
								Penambahan	Pengurangan			Belum Jatuh Tempo	1-3 Tahun	3-5 Tahun	> 5 Tahun	
									Pembayaran	Pembatalan						
								1	2	3		4	5	6	7	
521		7.30612E+17	ULFA	0620/SKPD- BPHTB/05/2023	INAYAH MEGAH BLOK D NOMOR 18	156.500.000	-	4.825.000			4.825.000	4.825.000				4.825.000,00
522		730603002000501760	SAODAH	0598/SKPD- BPHTB/05/2023	PERUMAHAN ZIGMA ROYAL PARK BLOK G2 B	156.500.000	-	4.825.000			4.825.000	4.825.000				4.825.000,00
523		730612000101800940	SUHERNI	0365/SKPD- BPHTB/05/2023	DS. CAMBA	70.000.000	-	500.000			500.000	500.000				500.000,00
524		730605000800303620	NURLIA	0416/SKPD- BPHTB/05/2023	GRIYA CAHAYA MASANNANG II BLOK K NO 3	156.500.000	-	4.825.000			4.825.000	4.825.000				4.825.000,00
525		730612000400302990	LIONG HIE TJONG/SOFYAN	0397/SKPD- BPHTB/05/2023	TAMBORA LAND 3 BLOK H NOMOR 10	156.500.000	-	4.825.000			4.825.000	4.825.000				4.825.000,00
526		730605000301002020	MUHAMMAD IRFAN	0404/SKPD- BPHTB/05/2023	PERUM.BUMI BORONGLOE PERMAI BLOK G NO.04	156.500.000	-	4.825.000			4.825.000	4.825.000				4.825.000,00
527		730615000500304430	EDY TANGNGAYA	0647/SKPD- BPHTB/05/2023	PERUM.BINA SARANA MANDIRI RESIDENCE BLOK AW/06	156.500.000	-	4.825.000			4.825.000	4.825.000				4.825.000,00
528		730603002200103930	ERWIN WIJAYA	0375/SKPD- BPHTB/05/2023	PERUM.GRAND FATIR TAENG RESIDENCE BLOK A NO.03	175.000.000	-	5.750.000			5.750.000	5.750.000				5.750.000,00
529		730615000101501550	H. ARMAN	0434/SKPD- BPHTB/05/2023	DSN. BIRING BONTO	230.000.000	-	8.500.000			8.500.000	8.500.000				8.500.000,00
530		730615000100300030	ANNISA MEIDAYANTI	0635/SKPD- BPHTB/05/2023	PERUM. GRAND ZAMZAM BLOK A3 NO. 12	156.500.000	-	4.825.000			4.825.000	4.825.000				4.825.000,00
531		730615000100300030	HAMRA	0637/SKPD- BPHTB/05/2023	DSN. TAMALAYU/Perum. Grand Zamzam	156.500.000	-	4.825.000			4.825.000	4.825.000				4.825.000,00
532		730615000201700910	ALIMUDDIN	0583/SKPD- BPHTB/05/2023	PERUM.BUMI HARTACU BLOK J NO.07	156.500.000	-	4.825.000			4.825.000	4.825.000				4.825.000,00
533		730615000400402460	HAFSAH, S.Pd.I	0558/SKPD- BPHTB/05/2023	PERUMAHAN BONEWA ESTATE BLOK K NO.03	200.000.000	-	7.000.000			7.000.000	7.000.000				7.000.000,00
534		730615000201700910	HERAWATI	0653/SKPD- BPHTB/05/2023	PERUM BUMI HARTACU BLOK G NO.02	156.500.000	-	4.825.000			4.825.000	4.825.000				4.825.000,00
535		730604001000102680	ANGRIANI	0241/SKPD- BPHTB/05/2023	KP. SERO	270.000.000	-	10.500.000			10.500.000	10.500.000				10.500.000,00
536		730615000300200180	ANTONY LIONGIANTO	0475/SKPD- BPHTB/05/2023	DSN. JENETALLASA (BPHTB LAMA)	143.700.000	-	4.185.000			4.185.000	4.185.000				4.185.000,00
537		730605000301102310	J. MULIADI	0625/SKPD- BPHTB/05/2023	PERUM. SUBSIDI FAKULTAS TEKNIK CLUSTER PENTAGON BLOK A NOMOR 52	156.500.000	-	4.825.000			4.825.000	4.825.000				4.825.000,00
538		730609000700206880	JUNYANI RIDWAN,SE	0681/SKPD- BPHTB/05/2023	JL. TIBI DG TATA (TANAH KOSONG)	324.450.000	-	13.222.500			13.222.500	13.222.500				13.222.500,00
539		7.30602E+17	FITRIANI	0570/SKPD- BPHTB/05/2023	GREEN BALIBI 2 BLOK A NOMOR 6	156.500.000	-	4.825.000			4.825.000	4.825.000				4.825.000,00
540		730605001700201150	ASIS, SE	0684/SKPD- BPHTB/05/2023	PERUM. GRAND SULAWESI BONTOMARANNU BLOK U.224	156.500.000	-	4.825.000			4.825.000	4.825.000				4.825.000,00

No.	Kode	NOP	Wajib Pajak BPHTB (Pembeli)	Nomor SKPD	Letak Tanah	Harga Transaksi	Saldo Awal 2023	Mutasi 2023			Saldo Akhir 2023	Penyisihan Piutang Tak Tertagih Tahun 2023				Jumlah
								Penambahan	Pengurangan			Belum Jatuh Tempo	1-3 Tahun	3-5 Tahun	> 5 Tahun	
									Pembayaran	Pembatalan						
1	2	3	4	5	6	7	8	9	10	11	12	13	14	15	16	17,00
541		730605001700201150	MUHAMMAD ICHSAN SYAHRIAL	0593/SKPD- BPHTB/05/2023	PERUM. GRAND SULAWESI BONTOMARANNU BLOK U. 254	156.500.000	-	4.825.000			4.825.000	4.825.000				4.825.000,00
542		730603000800407830	NAMIRAH ALFITA TAUHID	0632/SKPD- BPHTB/05/2023	JL. POROS PALLANGGA (TANAH KOSONG)	165.000.000	-	5.250.000			5.250.000	5.250.000				5.250.000,00
543		730603000800407850	FADLI MUHAMMAD TAUHID	0631/SKPD- BPHTB/05/2023	JL. POROS PALLANGGA	450.000.000	-	19.500.000			19.500.000	19.500.000				19.500.000,00
544		730604001000602240	ERNY MARDJOEN	0399/SKPD- BPHTB/04/2023	PERUM EMERALD II	450.000.000	-	19.500.000			19.500.000	19.500.000				19.500.000,00
545		730603000800301810	ABD. HAKAM, SE	0622/SKPD- BPHTB/05/2023	PINGGIR TANGGUL (JL. TANGGUL BUNGA)	250.000.000	-	9.500.000			9.500.000	9.500.000				9.500.000,00
546		730605000700703910	MUH RIZAL	0257/SKPD- BPHTB/05/2023	PERUMAHAN MARINDA VILLAGE BLOK B 22	156.500.000	-	4.825.000			4.825.000	4.825.000				4.825.000,00
547		730605000700703910	MUHAMMAD YUSRIN	0274/SKPD- BPHTB/05/2023	PERUMAHAN MARINDA VILLAGE BLOK A 28	156.500.000	-	4.825.000			4.825.000	4.825.000				4.825.000,00
548		730605000700703910	DEDI SULFIKRI	0258/SKPD- BPHTB/05/2023	PERUMAHAN MARINDA VILLAGE BLOK B 23	156.500.000	-	4.825.000			4.825.000	4.825.000				4.825.000,00
549		730605000700703910	BUDIANTO	0277/SKPD- BPHTB/05/2023	PERUMAHAN MARINDA VILLAGE BLOK B 21	156.500.000	-	4.825.000			4.825.000	4.825.000				4.825.000,00
550		730605000700703910	IDIL FAUZI	0256/SKPD- BPHTB/05/2023	PERUMAHAN MARINDA VILLAGE BLOK B 20	156.500.000	-	4.825.000			4.825.000	4.825.000				4.825.000,00
551		730615000201502350	PT RUMAH EMAS PROPERTI	0474/SKPD- BPHTB/05/2023	DUSUN PATTIRO (TANAH KOSONG)	90.000.000	-	1.500.000			1.500.000	1.500.000				1.500.000,00
552		730603002300507870	SYAMSINAR	0628/SKPD- BPHTB/05/2023	BTN GRYA DIRGANTARA B/7	175.000.000	-	5.750.000			5.750.000	5.750.000				5.750.000,00
553		730604000400300970	MUH SALEH HASANUDDIN dan ST AYNUN HASANUDDIN	0567/SKPD- BPHTB/05/2023	JL. SYECH YUSUF BLK (TANAH KOSONG)	319.000.000	-	12.950.000			12.950.000	12.950.000				12.950.000,00
554		730605001201004750	SUPRIANTO	0636/SKPD- BPHTB/05/2023	JL. HAMZAH DG TOMPO	100.000.000	-	2.000.000			2.000.000	2.000.000				2.000.000,00
555		730603002200405890	INDAH WIDYARTI	0408/SKPD- BPHTB/01/2023	GOWA PELITA MAS A3/13	230.000.000	-	8.500.000			8.500.000	8.500.000				8.500.000,00
556		730604000200701880	INRIANI	0310/SKPD- BPHTB/05/2023	JL.USMAN SALENGKE	200.000.000	-	7.000.000			7.000.000	7.000.000				7.000.000,00
557		730603002200401230	ATRIYANDI	0662/SKPD- BPHTB/06/2023	GREEN CAKRA RESIDENCE BLOK K2 NOMOR 27	156.500.000	-	4.825.000			4.825.000	4.825.000				4.825.000,00
558		730605001200100730	SYAMSUNI	0529/SKPD- BPHTB/06/2023	KP. CAMBAYA/PER. GRAND SULAWESI BONTOMARANNU BLOK E.39	156.500.000	-	4.825.000			4.825.000	4.825.000				4.825.000,00
559		730605001200100730	ABD RAHMAN	0528/SKPD- BPHTB/06/2023	KP. CAMBAYA/PER. GRAND SULAWESI BONTOMARANNU BLOK D.61	156.500.000	-	4.825.000			4.825.000	4.825.000				4.825.000,00
560		730605000101400990	DODY UDIN SATAM	0657/SKPD- BPHTB/06/2023	PERUM BHAKTI DARMA REGENCY BLOK C.3/03	156.500.000	-	4.825.000			4.825.000	4.825.000				4.825.000,00

No.	Kode	NOP	Wajib Pajak BPHTB (Pembeli)	Nomor SKPD	Letak Tanah	Harga Transaksi	Saldo Awal 2023	Mutasi 2023			Saldo Akhir 2023	Penyisihan Piutang Tak Tertagih Tahun 2023				Jumlah
								Penambahan	Pengurangan			Belum Jatuh Tempo	1-3 Tahun	3-5 Tahun	> 5 Tahun	
									Pembayaran	Pembatalan						
								1	2	3		4	5	6	7	
561		730604000100104750	AMRI	0315/SKPD- BPHTB/06/2023	TAMARUNANG INDAH II	215.000.000	-	7.750.000			7.750.000	7.750.000				7.750.000,00
562		730603002100302670	KUKUK PRASTYO	0567/SKPD- BPHTB/06/2023	AMANAH BANOVA CITY BLOK D NOMOR 49	156.500.000	-	4.825.000			4.825.000	4.825.000				4.825.000,00
563		730603000702000070	AHMAD ARI WIDODO	0579/SKPD- BPHTB/06/2023	RAIHAN PRATAMA RESIDENCE BLOK I NOMOR 7	156.500.000	-	4.825.000			4.825.000	4.825.000				4.825.000,00
564		730603000702000060	M. HAMIM GHOZALI	0578/SKPD- BPHTB/06/2023	RAIHAN PRATAMA RESIDENCE BLOK I NOMOR 6	156.500.000	-	4.825.000			4.825.000	4.825.000				4.825.000,00
565		730603000702000190	MUH NURALIM FAHRI	0575/SKPD- BPHTB/06/2023	RAIHAN PRATAMA RESIDENCE BLOK I NOMOR 19	156.500.000	-	4.825.000			4.825.000	4.825.000				4.825.000,00
566		730603000702000040	AYU NINGSIH	0572/SKPD- BPHTB/06/2023	RAIHAN PRATAMA RESIDENCE BLOK I NOMOR 4	156.500.000	-	4.825.000			4.825.000	4.825.000				4.825.000,00
567		730603000702000130	NUR CIPTAWATI	0571/SKPD- BPHTB/06/2023	RAIHAN PRATAMA RESIDENCE BLOK I NOMOR 13	156.500.000	-	4.825.000			4.825.000	4.825.000				4.825.000,00
568		730603000702000140	ERNI S	0570/SKPD- BPHTB/06/2023	RAIHAN PRATAMA RESIDENCE BLOK I NOMOR 14	156.500.000	-	4.825.000			4.825.000	4.825.000				4.825.000,00
569		730603000702000160	ARHIDAYAT	0583/SKPD- BPHTB/06/2023	RAIHAN PRATAMA RESIDENCE BLOK I NOMOR 16	156.500.000	-	4.825.000			4.825.000	4.825.000				4.825.000,00
570		730603000702000080	SABARUDDIN	0582/SKPD- BPHTB/06/2023	RAIHAN PRATAMA RESIDENCE BLOK I NOMOR 8	156.500.000	-	4.825.000			4.825.000	4.825.000				4.825.000,00
571		730603000702000150	MUHAMMAD SABRI	0581/SKPD- BPHTB/06/2023	RAIHAN PRATAMA RESIDENCE BLOK I NOMOR 15	156.500.000	-	4.825.000			4.825.000	4.825.000				4.825.000,00
572		730603000702000100	IRMAWATI	0580/SKPD- BPHTB/06/2023	RAIHAN PRATAMA RESIDENCE BLOK I NOMOR 10	156.500.000	-	4.825.000			4.825.000	4.825.000				4.825.000,00
573		730603002200101020	SUHARTO BASO	0665/SKPD- BPHTB/06/2023	GREEN SAFARAS BLOK A NO. 07	175.000.000	-	5.750.000			5.750.000	5.750.000				5.750.000,00
574		730615000100300030	RUSDI	0617/SKPD- BPHTB/06/2023	PERUM. GRAND ZAM ZAM CITY BLOK A NO. 2	156.500.000	-	4.825.000			4.825.000	4.825.000				4.825.000,00
575		730615000100300030	DIAN ANGGREANI PARAMITHA	0616/SKPD- BPHTB/06/2023	PERUM. GRAND ZAM ZAM CITY BLOK A3 NO. 17	156.500.000	-	4.825.000			4.825.000	4.825.000				4.825.000,00
576		730604001300609740	IR A RACHMANSYAH ISMAIL	0669/SKPD- BPHTB/06/2023	PERUMAHAN GRAHA SURANDAR PERMAI III BLOK C1 NO. 14	275.000.000	-	10.750.000			10.750.000	10.750.000				10.750.000,00
577		730603002100100100	FAHRIANI	0458/SKPD- BPHTB/06/2023	RAIHAN PRATAMA RESIDENCE BLOK F NOMOR 48	156.500.000	-	4.825.000			4.825.000	4.825.000				4.825.000,00
578		730604001100105590	Ir. ABD RAZAK	0675/SKPD- BPHTB/06/2023	PERUM GRAHA MAWIANG ASRI AD2/1	108.000.000	-	2.400.000			2.400.000	2.400.000				2.400.000,00
579		730604001100105600	Ir. ABD RAZAK	0677/SKPD- BPHTB/06/2023	PERUM GRAHA MAWIANG ASRI AD2/3	86.400.000	-	1.320.000			1.320.000	1.320.000				1.320.000,00
580		730605001700100380	ASRORUDIN	0388/SKPD- BPHTB/06/2023	PERUM. DANAU ALAM PENDIDIKAN Z3 NO.25	171.000.000	-	5.550.000			5.550.000	5.550.000				5.550.000,00



No.	Kode	NOP	Wajib Pajak BPHTB (Pembeli)	Nomor SKPD	Letak Tanah	Harga Transaksi	Saldo Awal 2023	Mutasi 2023			Saldo Akhir 2023	Penyisihan Piutang Tak Tertagih Tahun 2023				Jumlah
								Penambahan	Pengurangan			Belum Jatuh Tempo	1-3 Tahun	3-5 Tahun	> 5 Tahun	
									Pembayaran	Pembatalan						
1	2	3	4	5	6	7	8	9	10	11	12	13	14	15	16	17,00
581		730604001400402180	NUR IHWAL M YASIN SE	0349/SKPD- BPHTB/06/2023	PERUM. DANAU ALAM PENDIDIKAN S1 NO 12 A	171.000.000	-	5.550.000			5.550.000	5.550.000				5.550.000,00
582		730603001200605950	KARNILA SARI	0660/SKPD- BPHTB/06/2023	KO BUMI JENETALLASA PERMAI E2/05	200.000.000	-	7.000.000			7.000.000	7.000.000				7.000.000,00
583		730604001000904650	SANTI NUR ANGGRAENI, SE.,M.Si	0394/SKPD- BPHTB/06/2023	JL. MESJID RAYA (TANAH KOSONG)	100.000.000	-	2.000.000			2.000.000	2.000.000				2.000.000,00
584		730604000900201680	ANDI AMRIAMPA	0414/SKPD- BPHTB/06/2023	JL. PALLANTIKANG	600.000.000	-	27.000.000			27.000.000	27.000.000				27.000.000,00
585		730615000101502650	NURLAELAH FITRIANA	0657/SKPD- BPHTB/07/2023	GRIYA DARUSSALAM BLOK P NOMOR 80	156.500.000	-	4.825.000			4.825.000	4.825.000				4.825.000,00
586		730615000101502650	SRI WULANDARI	0650/SKPD- BPHTB/07/2023	GRIYA DARUSSALAM BLOK L NOMOR 15	156.500.000	-	4.825.000			4.825.000	4.825.000				4.825.000,00
587		730615000101502650	SUPRI	0651/SKPD- BPHTB/07/2023	GRIYA DARUSSALAM BLOK P NOMOR 82	156.500.000	-	4.825.000			4.825.000	4.825.000				4.825.000,00
588		730615000101502650	SYAHRUL SYARIFUDDIN	0652/SKPD- BPHTB/07/2023	GRIYA DARUSSALAM BLOK P NOMOR 84	156.500.000	-	4.825.000			4.825.000	4.825.000				4.825.000,00
589		730615000101502650	AHMAD SYAFEI SUWARNO	0653/SKPD- BPHTB/07/2023	GRIYA DARUSSALAM BLOK L NOMOR 33	156.500.000	-	4.825.000			4.825.000	4.825.000				4.825.000,00
590		730615000101502650	MOHAMMAD ANDHIKA DWI ANINDITO PUTRO	0648/SKPD- BPHTB/07/2023	GRIYA DARUSSALAM BLOK MW NOMOR 9	156.500.000	-	4.825.000			4.825.000	4.825.000				4.825.000,00
591		730612000200500470	NURDIN	0665/SKPD- BPHTB/07/2023	BUMI PABETA REGENCY BLOK A/23	156.500.000	-	4.825.000			4.825.000	4.825.000				4.825.000,00
592		730612000200500470	ASNIAR	0663/SKPD- BPHTB/07/2023	BUMI PABETA REGENCY A1/10	156.500.000	-	4.825.000			4.825.000	4.825.000				4.825.000,00
593		730604001300508750	SITI HARDIYANTI AMRI	0618/SKPD- BPHTB/07/2023	PERUM.BUMI AROEPALA CLUSTER GRAND PHINISI UNM BLOK U NO.87	478.375.000	-	20.918.750			20.918.750	20.918.750				20.918.750,00
594		730605000300801200	ABDULLAH KADRI	0697/SKPD- BPHTB/07/2023	FAKULTAS TEHNIK UNHAS BLOK L NOMOR 27	156.500.000	-	4.825.000			4.825.000	4.825.000				4.825.000,00
595		730609001801302830	HJ WAFIA SYAHRIR	0647/SKPD- BPHTB/07/2023	LINGK BULUBALLEA (MALINO GREEN HILLS)	291.250.000	-	11.562.500			11.562.500	11.562.500				11.562.500,00
596		730603000801800780	WAHIDAH	0669/SKPD- BPHTB/07/2023	PERUM BENTENG GOWA RESICENCE BLOK C NO. 06	156.500.000	-	4.825.000			4.825.000	4.825.000				4.825.000,00
597		730604001400404890	MUH. HUSAIN	0641/SKPD- BPHTB/07/2023	GREEN NURHIDAYAT ROMANGPOLONG BLOK M NOMOR 1	156.500.000	-	4.825.000			4.825.000	4.825.000				4.825.000,00
598		730604001400404890	INDARYANI, AMK	0636/SKPD- BPHTB/07/2023	GREEN NURHIDAYAT ROMANGPOLONG BLOK K NOMOR 30	156.500.000	-	4.825.000			4.825.000	4.825.000				4.825.000,00
599		730604001400404890	USWATUN KHASANAH	0635/SKPD- BPHTB/07/2023	GREEN NURHIDAYAT ROMANGPOLONG BLOK G NOMOR 20	156.500.000	-	4.825.000			4.825.000	4.825.000				4.825.000,00
600		730604001400404890	ARWIN	0642/SKPD- BPHTB/07/2023	GREEN NURHIDAYAT ROMANGPOLONG BLOK N NOMOR 20	156.500.000	-	4.825.000			4.825.000	4.825.000				4.825.000,00

No.	Kode	NOP	Wajib Pajak BPHTB (Pembeli)	Nomor SKPD	Letak Tanah	Harga Transaksi	Saldo Awal 2023	Mutasi 2023			Saldo Akhir 2023	Penyisihan Piutang Tak Tertagih Tahun 2023				Jumlah				
								Penambahan	Pengurangan			Belum Jatuh Tempo	1-3 Tahun	3-5 Tahun	> 5 Tahun					
									Pembayaran	Pembatalan							Lancar	Kurang Lancar	Diragukan	Macet
1	2	3	4	5	6	7	8	9	10	11	12	13	14	15	16	17,00				
601		730604001400404890	ANDI NURUL AZISAH	0838/SKPD- BPHTB/07/2023	GREEN NURHIDAYAT ROMANGPOLONG BLOK J NOMOR 21	156.500.000	-	4.825.000			4.825.000	4.825.000				4.825.000,00				
602		730604001400404890	MIRZA MULQIA BOSRA	0837/SKPD- BPHTB/07/2023	GREEN NURHIDAYAT ROMANGPOLONG BLOK G NOMOR 17	156.500.000	-	4.825.000			4.825.000	4.825.000				4.825.000,00				
603		730604001400404890	NURFITRIA ILYASDUNI	0836/SKPD- BPHTB/07/2023	GREEN NURHIDAYAT ROMANGPOLONG BLOK M NOMOR 43	156.500.000	-	4.825.000			4.825.000	4.825.000				4.825.000,00				
604		730604001400404890	MUHAMMAD ILMI KASIM	0835/SKPD- BPHTB/07/2023	GREEN NURHIDAYAT ROMANGPOLONG BLOK M NOMOR 39	156.500.000	-	4.825.000			4.825.000	4.825.000				4.825.000,00				
605		730604001400404890	MUH FAJRIN MARAMIS FAUZI	0834/SKPD- BPHTB/07/2023	GREEN NURHIDAYAT ROMANGPOLONG BLOK L NOMOR 11	156.500.000	-	4.825.000			4.825.000	4.825.000				4.825.000,00				
606		730604001400404890	FATIMAH YUSUF	0833/SKPD- BPHTB/07/2023	GREEN NURHIDAYAT ROMANGPOLONG BLOK N NOMOR 38	156.500.000	-	4.825.000			4.825.000	4.825.000				4.825.000,00				
607		730604001400404890	ANDI UTARI AMALIA YUSRI, SH	0832/SKPD- BPHTB/07/2023	GREEN NURHIDAYAT ROMANGPOLONG BLOK L NOMOR 15	156.500.000	-	4.825.000			4.825.000	4.825.000				4.825.000,00				
608		730604001400404890	HJ DIAN AWALIAH GAZALI, SHI	0831/SKPD- BPHTB/07/2023	GREEN NURHIDAYAT ROMANGPOLONG BLOK K NOMOR 24	156.500.000	-	4.825.000			4.825.000	4.825.000				4.825.000,00				
609		730604001400404890	ANDI FAKHRI PASAURI	0830/SKPD- BPHTB/07/2023	GREEN NURHIDAYAT ROMANGPOLONG BLOK M NOMOR 25	156.500.000	-	4.825.000			4.825.000	4.825.000				4.825.000,00				
610		730604001400404890	KURNIA	0829/SKPD- BPHTB/07/2023	GREEN NURHIDAYAT ROMANGPOLONG BLOK N NOMOR 3	156.500.000	-	4.825.000			4.825.000	4.825.000				4.825.000,00				
611		730604001400404890	ARDIANSYAH	0828/SKPD- BPHTB/07/2023	GREEN NURHIDAYAT ROMANGPOLONG BLOK M NOMOR 38	156.500.000	-	4.825.000			4.825.000	4.825.000				4.825.000,00				
612		730604001400404890	SYATRIANI	0827/SKPD- BPHTB/07/2023	GREEN NURHIDAYAT ROMANGPOLONG BLOK K NOMOR 10	156.500.000	-	4.825.000			4.825.000	4.825.000				4.825.000,00				
613		730604001400404890	HADARIAH	0566/SKPD- BPHTB/07/2023	GREEN NURHIDAYAT ROMANGPOLONG BLOK J NOMOR 4	156.500.000	-	4.825.000			4.825.000	4.825.000				4.825.000,00				
614		730604001400404890	SUWARNI	0567/SKPD- BPHTB/07/2023	GREEN NURHIDAYAT ROMANGPOLONG BLOK M NOMOR 37	156.500.000	-	4.825.000			4.825.000	4.825.000				4.825.000,00				
615		730604001400404890	AHMAD	0568/SKPD- BPHTB/07/2023	GREEN NURHIDAYAT ROMANGPOLONG BLOK J NOMOR 19	156.500.000	-	4.825.000			4.825.000	4.825.000				4.825.000,00				
616		730604001400404890	KAMAL	0569/SKPD- BPHTB/07/2023	GREEN NURHIDAYAT ROMANGPOLONG BLOK K NOMOR 36	156.500.000	-	4.825.000			4.825.000	4.825.000				4.825.000,00				
617		730604001400404890	IRWANSYAH SUWAHYU	0570/SKPD- BPHTB/07/2023	GREEN NURHIDAYAT ROMANGPOLONG BLOK D NOMOR 6	156.500.000	-	4.825.000			4.825.000	4.825.000				4.825.000,00				
618		730604001400404890	WAHDANIAH	0571/SKPD- BPHTB/07/2023	GREEN NURHIDAYAT ROMANGPOLONG BLOK K NOMOR 26	156.500.000	-	4.825.000			4.825.000	4.825.000				4.825.000,00				
619		730604001400404890	ARIFUDDIN	0572/SKPD- BPHTB/07/2023	GREEN NURHIDAYAT ROMANGPOLONG BLOK L NOMOR 34	156.500.000	-	4.825.000			4.825.000	4.825.000				4.825.000,00				
620		730604001400404890	ULFATUSSALIHA	0573/SKPD- BPHTB/07/2023	GREEN NURHIDAYAT ROMANGPOLONG BLOK N NOMOR 4	156.500.000	-	4.825.000			4.825.000	4.825.000				4.825.000,00				

No.	Kode	NOP	Wajib Pajak BPHTB (Pembeli)	Nomor SKPD	Letak Tanah	Harga Transaksi	Saldo Awal 2023	Mutasi 2023			Saldo Akhir 2023	Penyisihan Piutang Tak Tertagih Tahun 2023				Jumlah
								Penambahan	Pengurangan			Belum Jatuh Tempo	1-3 Tahun	3-5 Tahun	> 5 Tahun	
									Pembayaran	Pembatalan						
								1	2	3		4	5	6	7	
621		730604001400404890	BAKRI WAHID	0574/SKPD- BPHTB/07/2023	GREEN NURHIDAYAT ROMANGPOLONG BLOK L NOMOR 41	156.500.000	-	4.825.000			4.825.000	4.825.000				4.825.000,00
622		730604001400404890	KARTINI USMAN	0575/SKPD- BPHTB/07/2023	GREEN NURHIDAYAT ROMANGPOLONG BLOK L NOMOR 4	156.500.000	-	4.825.000			4.825.000	4.825.000				4.825.000,00
623		730604001400404890	SOPIAN TAMRIN	0576/SKPD- BPHTB/07/2023	GREEN NURHIDAYAT ROMANGPOLONG BLOK N NOMOR 26	156.500.000	-	4.825.000			4.825.000	4.825.000				4.825.000,00
624		730604001400404890	MUH. ARDI	0577/SKPD- BPHTB/07/2023	GREEN NURHIDAYAT ROMANGPOLONG BLOK L NOMOR 40	156.500.000	-	4.825.000			4.825.000	4.825.000				4.825.000,00
625		730604001400404890	AKHMAD	0578/SKPD- BPHTB/07/2023	GREEN NURHIDAYAT ROMANGPOLONG BLOK J NOMOR 1	156.500.000	-	4.825.000			4.825.000	4.825.000				4.825.000,00
626		730604001400404890	JUNAEDI AQSHA	0579/SKPD- BPHTB/07/2023	GREEN NURHIDAYAT ROMANGPOLONG BLOK N NOMOR 28	156.500.000	-	4.825.000			4.825.000	4.825.000				4.825.000,00
627		730612000200500470	OEI WIE SIENG	0562/SKPD- BPHTB/07/2023	BUMI PABETA REGENCY BLOK A9	156.500.000	-	4.825.000			4.825.000	4.825.000				4.825.000,00
628		730603002100202340	FAJURIN ERIKA ROSA	0573/SKPD- BPHTB/07/2023	PERUM. AL FATHI RESIDENCE BLOK G NO. 4	156.500.000	-	4.825.000			4.825.000	4.825.000				4.825.000,00
629		730603002100202340	HAMJAYA	0572/SKPD- BPHTB/07/2023	PERM. ALFATHI RESIDENCE BLOK F NO. 17	156.500.000	-	4.825.000			4.825.000	4.825.000				4.825.000,00
630		730603002100202340	DUDDIN S	0569/SKPD- BPHTB/07/2023	PERM. ALFATHI RESIDENCE BLOK F NO. 16	156.500.000	-	4.825.000			4.825.000	4.825.000				4.825.000,00
631		730603002100202340	WAHYUNI, S.Pd	0576/SKPD- BPHTB/07/2023	PERM. ALFATHI RESIDENCE BLOK F NO. 01	156.500.000	-	4.825.000			4.825.000	4.825.000				4.825.000,00
632		730603002100202340	MUSTAMIN M	0570/SKPD- BPHTB/07/2023	PERM. ALFATHI RESIDENCE BLOK F NO. 02	156.500.000	-	4.825.000			4.825.000	4.825.000				4.825.000,00
633		730615000802203590	MASRAHWANI	0766/SKPD- BPHTB/07/2023	DUSUN BALANGPAPA	65.250.000	-	262.500			262.500	262.500				262.500,00
634		730615000802203990	HJ. SYAMSINAR	0765/SKPD- BPHTB/07/2023	DSN. BALANGPAPA	94.500.000	-	1.725.000			1.725.000	1.725.000				1.725.000,00
635		730603002100302910	ALIMUDDIN / ERNAWATI	0769/SKPD- BPHTB/07/2023	KP.PARANG BANCA	150.000.000	-	4.500.000			4.500.000	4.500.000				4.500.000,00
636		730604001300405120	YAYASAN UKHLUWAH MUSLIMIN	0435/SKPD- BPHTB/07/2023	JL. BONTOTANGGA NO.34	150.000.000	-	4.500.000			4.500.000	4.500.000				4.500.000,00
637		730604001100101150	ADE VIVI ALFRIANTI	0438/SKPD- BPHTB/07/2023	kompleks Perumahan Bumi Somba Opu Permai Blok C 7/08	156.500.000	-	4.825.000			4.825.000	4.825.000				4.825.000,00
638		730615000201601480	MUH REZKY BHORAHIMA	0630/SKPD- BPHTB/08/2023	PERUM.D'PATTIRO HILL BLOK D4 NO.12 B	156.500.000	-	4.825.000			4.825.000	4.825.000				4.825.000,00
639		730615000201601480	HERIANTO. HT	0635/SKPD- BPHTB/08/2023	PERUM.D'PATTIRO HILL BLOK D6 NO.12	156.500.000	-	4.825.000			4.825.000	4.825.000				4.825.000,00
640		730615000501500830	M DARWIS	0628/SKPD- BPHTB/08/2023	PERUM PERMATA INDAH RESIDENCE BLOK F/23	156.500.000	-	4.825.000			4.825.000	4.825.000				4.825.000,00

No.	Kode	NOP	Wajib Pajak BPHTB (Pembeli)	Nomor SKPD	Letak Tanah	Harga Transaksi	Saldo Awal 2023	Mutasi 2023			Saldo Akhir 2023	Penyisihan Piutang Tak Tertagih Tahun 2023				Jumlah
								Penambahan	Pengurangan			Belum Jatuh Tempo	1-3 Tahun	3-5 Tahun	> 5 Tahun	
									Pembayaran	Pembatalan						
								1	2	3		4	5	6	7	
641		730615000201201170	ISMAIL UMAR ANCO	0622/SKPD- BPHTB/08/2023	DSN. PABUNDUKANG	288.600.000	-	11.430.000			11.430.000	11.430.000				11.430.000,00
642		730615000201201170	JAMAL	0624/SKPD- BPHTB/08/2023	DSN. PABUNDUKANG	288.600.000	-	11.430.000			11.430.000	11.430.000				11.430.000,00
643		730615000201201170	SAFRI	0623/SKPD- BPHTB/08/2023	DSN. PABUNDUKANG	288.600.000	-	11.430.000			11.430.000	11.430.000				11.430.000,00
644		730603002100302670	NUR AGUSTINI	0625/SKPD- BPHTB/08/2023	AMANAH BANOVA CITY BLOK C NOMOR 27	156.500.000	-	4.825.000			4.825.000	4.825.000				4.825.000,00
645		730612000100801080	RUSLI	0613/SKPD- BPHTB/08/2023	BUMI RISKI ABADI BLOK A NOMOR 8	156.500.000	-	4.825.000			4.825.000	4.825.000				4.825.000,00
646		730604001300709730	ACHMAD SOFYAN	0673/SKPD- BPHTB/08/2023	KO. MUTIARA PERMAI C/13	250.000.000	-	9.500.000			9.500.000	9.500.000				9.500.000,00
647		730605001200801660	DAMING BIN SAMPARA	0626/SKPD- BPHTB/08/2023	PERUM.GRAHA BORONG SAPIRI AMARYLIS NO.10	220.000.000	-	8.000.000			8.000.000	8.000.000				8.000.000,00
648		730615000201700910	NURMAINDA SUKARMAN	0606/SKPD- BPHTB/08/2023	PERUM.BUMI HARTACU BLOK B NO.05	156.500.000	-	4.825.000			4.825.000	4.825.000				4.825.000,00
649		730615000201700910	RUSMAN	0882/SKPD- BPHTB/08/2023	PERUM.BUMI HARTACU BLOK B NO.02	156.500.000	-	4.825.000			4.825.000	4.825.000				4.825.000,00
650		730603002100401310	ZEFRIALIM SAMOSIR	0889/SKPD- BPHTB/08/2023	PERUM.GRIYA BUMI PALLANGGA BLOK AB/18	156.500.000	-	4.825.000			4.825.000	4.825.000				4.825.000,00
651		730605000800303010	LUKMAN ABUTAHIR	0897/SKPD- BPHTB/08/2023	PERUM PESONA AMALIA REGENCY BLOK D4	168.000.000	-	5.400.000			5.400.000	5.400.000				5.400.000,00
652		730605000800303010	ASPAR	0898/SKPD- BPHTB/08/2023	PERUM PESONA AMALIA REGENCY BLOK D6	168.000.000	-	5.400.000			5.400.000	5.400.000				5.400.000,00
653		730605000800303010	MUH NUR ADZAN	0899/SKPD- BPHTB/08/2023	PERUM PESONA AMALIA REGENCY BLOK D5	168.000.000	-	5.400.000			5.400.000	5.400.000				5.400.000,00
654		730603002100203460	ANDI IKHSAN ABDULLAH	0888/SKPD- BPHTB/08/2023	PERUM.GRIYA PUTRI TATTAKANG BLOK I NO.05	156.500.000	-	4.825.000			4.825.000	4.825.000				4.825.000,00
655		730605000800303010	M YUSUF	0900/SKPD- BPHTB/08/2023	PERUM PESONA AMALIA REGENCY BLOK D2	168.000.000	-	5.400.000			5.400.000	5.400.000				5.400.000,00
656		730604001300711300	FINA AGUSTIANI, SE.	0901/SKPD- BPHTB/08/2023	PERUM. TAMARUNANG INDAH BLOK D13/11	100.000.000	-	2.000.000			2.000.000	2.000.000				2.000.000,00
657		730604001100105340	ANDI MAMUS NM	0616/SKPD- BPHTB/08/2023	PERUM GRAHA MAWANG ASRI AC2/8	100.000.000	-	2.000.000			2.000.000	2.000.000				2.000.000,00
658		730605000301100010	DINI HARIYATI	0852/SKPD- BPHTB/08/2023	PERUM. SUBSIDI FAKULTAS TEKNIK CLUSTER POROS BLOK D NOMOR 25	156.500.000	-	4.825.000			4.825.000	4.825.000				4.825.000,00
659		730615000201700910	WAHYU	0840/SKPD- BPHTB/08/2023	PERUM.BUMI HARTACU C NO.06	156.500.000	-	4.825.000			4.825.000	4.825.000				4.825.000,00
660		730605000300701220	MUH ARIEF RIDHA ZULKARNAEN	0826/SKPD- BPHTB/08/2023	BUMI BATARA MAWANG PERMAI BLOK AD 9A NO 1	156.500.000	-	4.825.000			4.825.000	4.825.000				4.825.000,00

No.	Kode	NOP	Wajib Pajak BPHTB (Pembeli)	Nomor SKPD	Letak Tanah	Harga Transaksi	Saldo Awal 2023	Mutasi 2023			Saldo Akhir 2023	Penyisihan Piutang Tak Tertagih Tahun 2023				Jumlah
								Penambahan	Pengurangan			Belum Jatuh Tempo	1-3 Tahun	3-5 Tahun	> 5 Tahun	
									Pembayaran	Pembatalan						
								1	2	3		4	5	6	7	
661		730615000201700910	ABDUL SALAM	0844/SKPD- BPHTB/08/2023	PERUM.BUMI HARTACU BLOK D NO.14	156.500.000	-	4.825.000			4.825.000	4.825.000				4.825.000,00
662		730605000300701220	KHAERANI	0824/SKPD- BPHTB/08/2023	BUMI BATARA MAWANG PERMAI BLOK AD 14/6	156.500.000	-	4.825.000			4.825.000	4.825.000				4.825.000,00
663		730615000201700910	ERWIN WIJAYA PRATAMA	0842/SKPD- BPHTB/08/2023	PERUM.BUMI HARTACU BLOK C NO.16	156.500.000	-	4.825.000			4.825.000	4.825.000				4.825.000,00
664		730615000201700910	OLIVIA NONA JUANITA	0839/SKPD- BPHTB/08/2023	PERUM BUMI HARTACU BLOK B NO. 18	156.500.000	-	4.825.000			4.825.000	4.825.000				4.825.000,00
665		730615000201601460	MASYITHA ARIF	0861/SKPD- BPHTB/08/2023	D'PATTIRO HILL BLOK D4 NO 24B	156.500.000	-	4.825.000			4.825.000	4.825.000				4.825.000,00
666		730615000201202310	USMAN	0672/SKPD- BPHTB/08/2023	DSN PABBUNDUKANG	75.000.000	-	750.000			750.000	750.000				750.000,00
667		730615000201500100	A. YUZRIL IHZA MAHENDRA	0819/SKPD- BPHTB/08/2023	ROYAL MAS RESIDENCE BLOK B NOMOR 17	156.500.000	-	4.825.000			4.825.000	4.825.000				4.825.000,00
668		730615000201500100	YOHANA PUNE	0820/SKPD- BPHTB/08/2023	ROYAL MAS RESIDENCE BLOK B NOMOR 16	156.500.000	-	4.825.000			4.825.000	4.825.000				4.825.000,00
669		730615000201700910	ALBAR HIDAYAT	0849/SKPD- BPHTB/08/2023	PERUM BUMI HARTACU BLOK A NO. 06	168.000.000	-	5.400.000			5.400.000	5.400.000				5.400.000,00
670		730603002100302670	MUH. ZAENAL ARFAH	0821/SKPD- BPHTB/08/2023	AMANAH BANOVA CITY BLOK E NOMOR 41	156.500.000	-	4.825.000			4.825.000	4.825.000				4.825.000,00
671		730604001100302730	HJ. KASMA	0822/SKPD- BPHTB/08/2023	GREEN DANAU MAWANG BLOK C NOMOR 12	220.000.000	-	8.000.000			8.000.000	8.000.000				8.000.000,00
672		730615000201700910	M. YUSRAN R	0848/SKPD- BPHTB/08/2023	PERUM BUMI HARTACU BLOK E NO. 07	156.500.000	-	4.825.000			4.825.000	4.825.000				4.825.000,00
673		730602000901802820	MUH IMRAN	0620/SKPD- BPHTB/08/2023	PERUMAHAN CAHAYA BALIBI BLOK C NO 8	156.500.000	-	4.825.000			4.825.000	4.825.000				4.825.000,00
674		730602000901802820	HASRI WAHYUNI ARIEF	0621/SKPD- BPHTB/08/2023	PERUMAHAN CAHAYA BALIBI BLOK C NO 5	156.500.000	-	4.825.000			4.825.000	4.825.000				4.825.000,00
675		730604001300503640	AISYAH JAMRIANI S.Pd	0845/SKPD- BPHTB/08/2023	PESONA ALAM SEJAHTERA BLOK F-09	465.000.000	-	20.250.000			20.250.000	20.250.000				20.250.000,00
676		730615000800101370	HENDRIKUS NOTA	0847/SKPD- BPHTB/08/2023	PERUM.VILLA PATTALLASSANG INDAH BLOK C6 NO.3	156.500.000	-	4.825.000			4.825.000	4.825.000				4.825.000,00
677		730603001200101510	SOFYA PRATIWI	0342/SKPD- BPHTB/08/2023	PERUM. JENETALLASA RESIDENCE 2 BLOK A NO.11	156.500.000	-	4.825.000			4.825.000	4.825.000				4.825.000,00
678		730603001200101510	RESKI AMALYAH,S.Pd	0343/SKPD- BPHTB/08/2023	PERUM.JENETALLASA RESIDENCE 2 BLOK E NO.16	156.500.000	-	4.825.000			4.825.000	4.825.000				4.825.000,00
679		730603001701402560	CITRA DEVI	0853/SKPD- BPHTB/08/2023	PERUM HARTACU INDAH BLOK A NO. 23	168.000.000	-	5.400.000			5.400.000	5.400.000				5.400.000,00
680		730603001701402560	ABD. RAJAB	0852/SKPD- BPHTB/08/2023	PERUM HARTACU INDAH BLOK A4 NO. 23	156.500.000	-	4.825.000			4.825.000	4.825.000				4.825.000,00

No.	Kode	NOP	Wajib Pajak BPHTB (Pembeli)	Nomor SKPD	Letak Tanah	Harga Transaksi	Saldo Awal 2023	Mutasi 2023			Saldo Akhir 2023	Penyisihan Piutang Tak Tertagih Tahun 2023				Jumlah				
								Penambahan	Pengurangan			Belum Jatuh Tempo	1-3 Tahun	3-5 Tahun	> 5 Tahun					
									Pembayaran	Pembatalan							Lancar	Kurang Lancar	Diragukan	Macet
																	13	14	15	16
1	2	3	4	5	6	7	8	9	10	11	12	13	14	15	16	17,00				
681		730612000200500470	YUDI SUPIRMAN	0800/SKPD- BPHTB/08/2023	BUMI PABETA REGENCY BLOK A/22.A	156.500.000	-	4.825.000			4.825.000	4.825.000				4.825.000,00				
682		730612000200500470	AWAL MAULANA R	0801/SKPD- BPHTB/08/2023	BUMI PABETA REGENCY BLOK A/17	156.500.000	-	4.825.000			4.825.000	4.825.000				4.825.000,00				
683		730612000400400220	ANUGRAWATY H	0802/SKPD- BPHTB/08/2023	TANJUNG PERMAI BLOK B NO 36A	156.500.000	-	4.825.000			4.825.000	4.825.000				4.825.000,00				
684		730603002100203460	ARDI	0937/SKPD- BPHTB/08/2023	PERUM. GRIYA PUTRI TATTAKANG PERMAI BLOK I/7	156.500.000	-	4.825.000			4.825.000	4.825.000				4.825.000,00				
685		730612000600200800	JUMIATI DG SUNGGU	0969/SKPD- BPHTB/08/2023	BAROMBONG ESTATE BLOK E6	156.500.000	-	4.825.000			4.825.000	4.825.000				4.825.000,00				
686		730603002100203460	AHMAD	0755/SKPD- BPHTB/08/2023	PERUM. GRIYA PUTRI TATTAKANG PERMAI BLOK I/35	156.500.000	-	4.825.000			4.825.000	4.825.000				4.825.000,00				
687		730603002100203460	RISAL RAMLI	0760/SKPD- BPHTB/08/2023	PERUM. GRIYA PUTRI TATTAKANG PERMAI BLOK II/4	156.500.000	-	4.825.000			4.825.000	4.825.000				4.825.000,00				
688		730603000701501420	SUKMAWATI, S.	0994/SKPD- BPHTB/08/2023	PERUM. PUTRA PRATAMA RESIDENCE BLOK G/3	156.500.000	-	4.825.000			4.825.000	4.825.000				4.825.000,00				
689		730603000701501420	MUHAMMAD SULPRIAN RAIS, S.Pd	0993/SKPD- BPHTB/08/2023	PERUM. PUTRA PRATAMA RESIDENCE BLOK G/1	156.500.000	-	4.825.000			4.825.000	4.825.000				4.825.000,00				
690		730603000800501730	ISNIANTI ISMAIL	0618/SKPD- BPHTB/08/2023	SULTAN AMIR RESIDENCE BLOK B NOMOR 9	160.000.000	-	5.000.000			5.000.000	5.000.000				5.000.000,00				
691		730615000100303310	SYUKUR SETIAWAN	0975/SKPD- BPHTB/08/2023	TAMANGAPA ROYALE PALACE BLOK A3 NOMOR 44	156.500.000	-	4.825.000			4.825.000	4.825.000				4.825.000,00				
692		730615000100303310	HASRULLAH	0977/SKPD- BPHTB/08/2023	TAMANGAPA ROYALE PALACE BLOK A3 NOMOR 43	156.500.000	-	4.825.000			4.825.000	4.825.000				4.825.000,00				
693		730603002100202340	JUFRI	0764/SKPD- BPHTB/08/2023	PERM ALFATHI RESIDENCE BLOK H NO. 11	156.500.000	-	4.825.000			4.825.000	4.825.000				4.825.000,00				
694		730615000100303310	MUH ALIF TUNIASIH ADAM	0978/SKPD- BPHTB/08/2023	TAMANGAPA ROYALE PALACE BLOK A3 NOMOR 42	156.500.000	-	4.825.000			4.825.000	4.825.000				4.825.000,00				
695		730615000100303310	ALFITRIANI AS, A.MD.KEB	0979/SKPD- BPHTB/08/2023	TAMANGAPA ROYALE PALACE BLOK F6 NOMOR 27	156.500.000	-	4.825.000			4.825.000	4.825.000				4.825.000,00				
696		730615000100303310	NURBAETI HASTUTI	0980/SKPD- BPHTB/08/2023	TAMANGAPA ROYALE PALACE BLOK F6 NOMOR 4	156.500.000	-	4.825.000			4.825.000	4.825.000				4.825.000,00				
697		730605000300701090	SATRIA	0961/SKPD- BPHTB/08/2023	BUMI BATARA MAWANG PERMAI BLOK AC 1 NO 12 (TANAH KOSONG)	84.000.000	-	1.200.000			1.200.000	1.200.000				1.200.000,00				
698		730615000100303310	ZUL SALIHAN	0981/SKPD- BPHTB/08/2023	TAMANGAPA ROYALE PALACE BLOK F6 NOMOR 3	156.500.000	-	4.825.000			4.825.000	4.825.000				4.825.000,00				
699		730615000100303310	AGNES ALPRIANI	0982/SKPD- BPHTB/08/2023	TAMANGAPA ROYALE PALACE BLOK F6 NOMOR 1	156.500.000	-	4.825.000			4.825.000	4.825.000				4.825.000,00				
700		730615000100303310	YANTI, S.KEP.NERS	0976/SKPD- BPHTB/08/2023	TAMANGAPA ROYALE PALACE BLOK F6 NOMOR 23	156.500.000	-	4.825.000			4.825.000	4.825.000				4.825.000,00				

No.	Kode	NOP	Wajib Pajak BPHTB (Pembeli)	Nomor SKPD	Letak Tanah	Harga Transaksi	Saldo Awal 2023	Mutasi 2023			Saldo Akhir 2023	Penyisihan Piutang Tak Tertagih Tahun 2023				Jumlah				
								Penambahan	Pengurangan			Belum Jatuh Tempo	1-3 Tahun	3-5 Tahun	> 5 Tahun					
									Pembayaran	Pembatalan							Lancar	Kurang Lancar	Diragukan	Macet
1	2	3	4	5	6	7	8	9	10	11	12	13	14	15	16	17,00				
701		730615000100303310	ARIS MULIADI	0970/SKPD- BPHTB/08/2023	TAMANGAPA ROYALE PALACE BLOK F6 NOMOR 25	156.500.000	-	4.825.000			4.825.000	4.825.000				4.825.000,00				
702		730615000100303310	AULIYAH RAMADHANI	0971/SKPD- BPHTB/08/2023	TAMANGAPA ROYALE PALACE BLOK F6 NOMOR 2	156.500.000	-	4.825.000			4.825.000	4.825.000				4.825.000,00				
703		730605000300701220	HAMKA MARZUKI, S.Pd.I	0965/SKPD- BPHTB/08/2023	BUMI BATARA MAWANG PERMAI BLOK AD 14 NO 4	156.500.000	-	4.825.000			4.825.000	4.825.000				4.825.000,00				
704		730615000100303310	MARDIANA	0972/SKPD- BPHTB/08/2023	TAMANGAPA ROYALE PALACE BLOK G5 NOMOR 4	156.500.000	-	4.825.000			4.825.000	4.825.000				4.825.000,00				
705		730615000100303310	SYAFRUDDIN, S.ST	0973/SKPD- BPHTB/08/2023	TAMANGAPA ROYALE PALACE BLOK G6 NOMOR 26	156.500.000	-	4.825.000			4.825.000	4.825.000				4.825.000,00				
706		730615000100303310	NUNUNG ROSALI	0974/SKPD- BPHTB/08/2023	TAMANGAPA ROYALE PALACE BLOK G5 NOMOR 8	156.500.000	-	4.825.000			4.825.000	4.825.000				4.825.000,00				
707		730605000300701220	DWI ASTUTI	0963/SKPD- BPHTB/08/2023	BUMI BATARA MAWANG PERMAI BLOK AD 14 NO 5	156.500.000	-	4.825.000			4.825.000	4.825.000				4.825.000,00				
708		730605000300701220	KORNELIS SAN	0964/SKPD- BPHTB/08/2023	BUMI BATARA MAWANG PERMAI BLOK AD 14 NO 1	156.500.000	-	4.825.000			4.825.000	4.825.000				4.825.000,00				
709		7.30602E+17	MUH ILHAM, S.PD	0968/SKPD- BPHTB/08/2023	GREEN BALIBI 2 BLOK C NOMOR 1	156.500.000	-	4.825.000			4.825.000	4.825.000				4.825.000,00				
710		730604001300607030	MUH FADEL HAWARI	0899/SKPD- BPHTB/08/2023	JL. MUSTAFA DG BUNGA	200.000.000	-	7.000.000			7.000.000	7.000.000				7.000.000,00				
711		730605000301100010	NURDANINGSIH	0895/SKPD- BPHTB/08/2023	PERUM. SUBSIDI FAKULTAS TEKNIK CLUSTER POROS BLOK D NOMOR 23	156.500.000	-	4.825.000			4.825.000	4.825.000				4.825.000,00				
712		730612000200301190	ASDAR SAPUTRA	0871/SKPD- BPHTB/08/2023	PERM. BATARIA LAND II BLOK C NO. 2	156.500.000	-	4.825.000			4.825.000	4.825.000				4.825.000,00				
713		730603001200101270	NURSAMSJ	0422/SKPD- BPHTB/08/2023	DSN SANRANGAN	150.000.000	-	4.500.000			4.500.000	4.500.000				4.500.000,00				
714		730604001100302730	FITRIYAWATI AZIS	0892/SKPD- BPHTB/08/2023	GREEN DANAU MAWANG BLOK C NOMOR 8	220.000.000	-	8.000.000			8.000.000	8.000.000				8.000.000,00				
715		730604001300403950	KHUMAERAH	0421/SKPD- BPHTB/08/2023	JL. ABD MUTTALIB DG NARANG BLK	126.000.000	-	3.300.000			3.300.000	3.300.000				3.300.000,00				
716		730603000501301560	HASONG DG SEWANG	0513/SKPD- BPHTB/08/2023	DSN BONTOBILA	120.000.000	-	3.000.000			3.000.000	3.000.000				3.000.000,00				
717		730604001300716730	MERIZA	0773/SKPD- BPHTB/08/2023	KOMPLX. CITRA GARDEN (PERUMAHAN CITRA GARDEN RED PETUNIA BLOK D2/Z1)	225.000.000	-	8.250.000			8.250.000	8.250.000				8.250.000,00				
718		730605000300701540	MARIATI	0777/SKPD- BPHTB/08/2023	BUMI BATARA MAWANG PERMAI BLOK AC 6 NO 10b	156.500.000	-	4.825.000			4.825.000	4.825.000				4.825.000,00				
719		730605000300701980	DRA. HJ SITTI MAEMUNA	0776/SKPD- BPHTB/08/2023	BUMI BATARA MAWANG PERMAI BLOK B 3 NO 11	156.500.000	-	4.825.000			4.825.000	4.825.000				4.825.000,00				
720		730603001200101510	MUHAMMAD RAIS AMK	0741/SKPD- BPHTB/08/2023	JENETALLASA RESIDENCE 2 BLOK E NO.18	156.500.000	-	4.825.000			4.825.000	4.825.000				4.825.000,00				

No.	Kode	NOP	Wajib Pajak BPHTB (Pembeli)	Nomor SKPD	Letak Tanah	Harga Transaksi	Saldo Awal 2023	Mutasi 2023			Saldo Akhir 2023	Penyisihan Piutang Tak Tertagih Tahun 2023				Jumlah
								Penambahan	Pengurangan			Belum Jatuh Tempo	1-3 Tahun	3-5 Tahun	> 5 Tahun	
									Pembayaran	Pembatalan						
								1	2	3		4	5	6	7	
721		730615000201602320	ARDI	0723/SKPD- BPHTB/08/2023	D'ATTIRO HILL BLOK D9 NO 06	156.500.000	-	4.825.000			4.825.000	4.825.000				4.825.000,00
722		730606000200600010	NAISA	0611/SKPD- BPHTB/08/2023	LINGK. PARANG	100.000.000	-	2.000.000			2.000.000	2.000.000				2.000.000,00
723		730604001400303720	MAGFIRA ZAKARIA, A.Md, Kep	0508/SKPD- BPHTB/08/2023	D'ARINDA RESIDENCE BLOK A NO 8 (TANAH KOSONG)	150.000.000	-	4.500.000			4.500.000	4.500.000				4.500.000,00
724		730604001400404890	NURNAHDI	0517/SKPD- BPHTB/08/2023	GREEN NURHIDAYAT ROMANGPOLONG BLOK L NOMOR 27	156.500.000	-	4.825.000			4.825.000	4.825.000				4.825.000,00
725		730604001400404890	AMSAM ANWAR	0524/SKPD- BPHTB/08/2023	GREEN NURHIDAYAT ROMANGPOLONG BLOK D NOMOR 19	156.500.000	-	4.825.000			4.825.000	4.825.000				4.825.000,00
726		730604001400404890	AKHMAD REZA YUSPA	0525/SKPD- BPHTB/08/2023	GREEN NURHIDAYAT ROMANGPOLONG BLOK N NOMOR 36	156.500.000	-	4.825.000			4.825.000	4.825.000				4.825.000,00
727		730604001400404890	NURLINA, S.SI	0526/SKPD- BPHTB/08/2023	GREEN NURHIDAYAT ROMANGPOLONG BLOK L NOMOR 23	156.500.000	-	4.825.000			4.825.000	4.825.000				4.825.000,00
728		730604001400404890	NURFADHILLAH PUTRI	0528/SKPD- BPHTB/08/2023	GREEN NURHIDAYAT ROMANGPOLONG BLOK J NOMOR 6	156.500.000	-	4.825.000			4.825.000	4.825.000				4.825.000,00
729		730604001400404890	SITI NUR IRAWATI SARI	0529/SKPD- BPHTB/08/2023	GREEN NURHIDAYAT ROMANGPOLONG BLOK D NOMOR 5	156.500.000	-	4.825.000			4.825.000	4.825.000				4.825.000,00
730		730604000100101190	MUH IKHWAN IDHAR	0891/SKPD- BPHTB/08/2023	JL.INHUTANI 2 BEROANGING	250.000.000	-	9.500.000			9.500.000	9.500.000				9.500.000,00
731		730604001400404890	KHAERUDDIN	0530/SKPD- BPHTB/08/2023	GREEN NURHIDAYAT ROMANGPOLONG BLOK D NOMOR 7	156.500.000	-	4.825.000			4.825.000	4.825.000				4.825.000,00
732		730604001400404890	DARNAWATI	0519/SKPD- BPHTB/08/2023	GREEN NURHIDAYAT ROMANGPOLONG BLOK M NOMOR 28	156.500.000	-	4.825.000			4.825.000	4.825.000				4.825.000,00
733		730604001400404890	ARDI.S	0520/SKPD- BPHTB/08/2023	GREEN NURHIDAYAT ROMANGPOLONG BLOK N NOMOR 7	156.500.000	-	4.825.000			4.825.000	4.825.000				4.825.000,00
734		730604001400404890	JUMADI	0521/SKPD- BPHTB/08/2023	GREEN NURHIDAYAT ROMANGPOLONG BLOK L NOMOR 8	156.500.000	-	4.825.000			4.825.000	4.825.000				4.825.000,00
735		730604001400404890	NINA ANGGRIANI	0518/SKPD- BPHTB/08/2023	GREEN NURHIDAYAT ROMANGPOLONG BLOK K NOMOR 6	156.500.000	-	4.825.000			4.825.000	4.825.000				4.825.000,00
736		730612000400040060	YULIANA	0758/SKPD- BPHTB/08/2023	PERUMAHAN PERMATA BAROMBONG RESIDENCE BLOK A.19	150.000.000	-	4.500.000			4.500.000	4.500.000				4.500.000,00
737		730605000301100010	MUH. JANWAR HIDAYAT	0506/SKPD- BPHTB/08/2023	PERUM. SUBSIDI FAKULTAS TEKNIK CLUSTER POROS BLOK D NOMOR 17	156.500.000	-	4.825.000			4.825.000	4.825.000				4.825.000,00
738		730603001200402380	TAUFIQ	0511/SKPD- BPHTB/08/2023	LJ LAND 2 BLOK M NOMOR 8	156.500.000	-	4.825.000			4.825.000	4.825.000				4.825.000,00
739		730605000300801200	ANDI MANUTTA	0502/SKPD- BPHTB/08/2023	FAKULTAS TEHNIK UNHAS BLOK G NOMOR 16	156.500.000	-	4.825.000			4.825.000	4.825.000				4.825.000,00
740		730603002100203460	MULIATI S	0247/SKPD- BPHTB/08/2023	PERUM.GRIYA PUTRI TATTAKANG BLOK I NO.21	156.500.000	-	4.825.000			4.825.000	4.825.000				4.825.000,00



No.	Kode	NOP	Wajib Pajak BPHTB (Pembeli)	Nomor SKPD	Letak Tanah	Harga Transaksi	Saldo Awal 2023	Mutasi 2023			Saldo Akhir 2023	Penyisihan Piutang Tak Tertagih Tahun 2023				Jumlah
								Penambahan	Pengurangan			Belum Jatuh Tempo	1-3 Tahun	3-5 Tahun	> 5 Tahun	
									Pembayaran	Pembatalan						
								1	2	3		4	5	6	7	
741		730605000800200470	ANDI ASKIN SAPUTRA	0645/SKPD- BPHTB/08/2023	PERUM.ZAFRAN REGENCY 2 BLOK F NO.16	156.500.000	-	4.825.000			4.825.000	4.825.000				4.825.000,00
742		730604000200202170	SURIYANTI	0900/SKPD- BPHTB/08/2023	PERUM.THE CASTELL PARADISE RESIDENCE BLOK R NO.23 KAV	112.000.000	-	2.600.000			2.600.000	2.600.000				2.600.000,00
743		730604000200202170	SURIYANTI	0901/SKPD- BPHTB/08/2023	PERUM.THE CASTELL PARADISE RESIDENCE BLOK R NO.22 KAV	112.000.000	-	2.600.000			2.600.000	2.600.000				2.600.000,00
744		730615000600201950	ASTIKA	0248/SKPD- BPHTB/08/2023	PERUM.BUMI KAYANA BLOK A NO.10	156.500.000	-	4.825.000			4.825.000	4.825.000				4.825.000,00
745		730603002100203460	MUTMAINNAH HARIS	0698/SKPD- BPHTB/08/2023	PERUM.GRIYA PUTRI TATTAKANG BLOK I NO.20	156.500.000	-	4.825.000			4.825.000	4.825.000				4.825.000,00
746		730615000700200470	SRI LESTARI, S.PD	0694/SKPD- BPHTB/08/2023	BENTENG MUTIARA BLOK M/22	168.000.000	-	5.400.000			5.400.000	5.400.000				5.400.000,00
747		730603001000400300	KAHARUDDIN DG MANGKA	0338/SKPD- BPHTB/08/2023	DSN. KUNJUNG MANGE	100.000.000	-	2.000.000			2.000.000	2.000.000				2.000.000,00
748		730602001800600840	NURAENI	0950/SKPD- BPHTB/08/2023	LINGKUNGAN BONTO BILA	80.000.000	-	1.000.000			1.000.000	1.000.000				1.000.000,00
749		730604001400404890	ARMAN	0476/SKPD- BPHTB/08/2023	GREEN NURHIDAYAT ROMANGPOLONG BLOK K NOMOR 35	156.500.000	-	4.825.000			4.825.000	4.825.000				4.825.000,00
750		730604001400404890	INDRA LAKSMANA SUWANRI	0477/SKPD- BPHTB/08/2023	GREEN NURHIDAYAT ROMANGPOLONG BLOK N NOMOR 6	156.500.000	-	4.825.000			4.825.000	4.825.000				4.825.000,00
751		730604001400404890	NUR ALIYAH NUR	0478/SKPD- BPHTB/08/2023	GREEN NURHIDAYAT ROMANGPOLONG BLOK H NOMOR 7	156.500.000	-	4.825.000			4.825.000	4.825.000				4.825.000,00
752		730604001400404890	MUH. AKBAR	0479/SKPD- BPHTB/08/2023	GREEN NURHIDAYAT ROMANGPOLONG BLOK L NOMOR 26	156.500.000	-	4.825.000			4.825.000	4.825.000				4.825.000,00
753		730604001400404890	DEA NABILA GITA SARI	0475/SKPD- BPHTB/08/2023	GREEN NURHIDAYAT ROMANGPOLONG BLOK J NOMOR 7	156.500.000	-	4.825.000			4.825.000	4.825.000				4.825.000,00
754		730604001400404890	MUHAMMAD LUTFI	0466/SKPD- BPHTB/08/2023	GREEN NURHIDAYAT ROMANGPOLONG BLOK J NOMOR 20	156.500.000	-	4.825.000			4.825.000	4.825.000				4.825.000,00
755		730604001400404890	YUSRAN KULAS	0467/SKPD- BPHTB/08/2023	GREEN NURHIDAYAT ROMANGPOLONG BLOK D NOMOR 12	156.500.000	-	4.825.000			4.825.000	4.825.000				4.825.000,00
756		730604001400404890	MARYAM	0468/SKPD- BPHTB/08/2023	GREEN NURHIDAYAT ROMANGPOLONG BLOK D NOMOR 9	156.500.000	-	4.825.000			4.825.000	4.825.000				4.825.000,00
757		730604001400404890	ST DARMAWATI,S.PD	0469/SKPD- BPHTB/08/2023	GREEN NURHIDAYAT ROMANGPOLONG BLOK M NOMOR 34	156.500.000	-	4.825.000			4.825.000	4.825.000				4.825.000,00
758		730604001400404890	ANDI APPI	0470/SKPD- BPHTB/08/2023	GREEN NURHIDAYAT ROMANGPOLONG BLOK I NOMOR 14	156.500.000	-	4.825.000			4.825.000	4.825.000				4.825.000,00
759		730604001400404890	NURLIAH	0474/SKPD- BPHTB/08/2023	GREEN NURHIDAYAT ROMANGPOLONG BLOK J NOMOR 16	156.500.000	-	4.825.000			4.825.000	4.825.000				4.825.000,00
760		730604000300502430	OLVIA	0533/SKPD- BPHTB/08/2023	LING. BORONG RAUKANG ( TANAH KOSONG )	150.000.000	-	4.500.000			4.500.000	4.500.000				4.500.000,00

No.	Kode	NOP	Wajib Pajak BPHTB (Pembeli)	Nomor SKPD	Letak Tanah	Harga Transaksi	Saldo Awal 2023	Mutasi 2023			Saldo Akhir 2023	Penyisihan Piutang Tak Tertagih Tahun 2023				Jumlah
								Penambahan	Pengurangan			Belum Jatuh Tempo	1-3 Tahun	3-5 Tahun	> 5 Tahun	
									Pembayaran	Pembatalan						
1	2	3	4	5	6	7	8	9	10	11	12	13	14	15	16	17,00
761		730605000301100010	HARSA TRIADI PUTRA	0262/SKPD- BPHTB/08/2023	PERUM. SUBSIDI FAKULTAS TEKNIK CLUSTER POROS BLOK D NOMOR 8	156.500.000	-	4.825.000			4.825.000	4.825.000				4.825.000,00
762		730602000901802820	NURFAISYAH	0482/SKPD- BPHTB/08/2023	PERUMAHAN CAHAYA BALIBI BLOK C NO 7	156.500.000	-	4.825.000			4.825.000	4.825.000				4.825.000,00
763		730615000100401610	A. RAHMATIA	0457/SKPD- BPHTB/08/2023	BUKIT BAGUS BERSAMA 1 BLOK D NO 7	156.500.000	-	4.825.000			4.825.000	4.825.000				4.825.000,00
764		730615000100401660	NURUL KHASANAH	0458/SKPD- BPHTB/08/2023	BUKIT BAGUS BERSAMA 1 BLOK S NO 2	156.500.000	-	4.825.000			4.825.000	4.825.000				4.825.000,00
765		730615000601205280	ZULKIFLI	0449/SKPD- BPHTB/08/2023	PESONA ABIZAR BLOK A NOMOR 6	156.500.000	-	4.825.000			4.825.000	4.825.000				4.825.000,00
766		730615000100401660	NURHAYATI	0459/SKPD- BPHTB/08/2023	PERUMAHAN BUKIT BAGUS BERSAMA 1 BLOK R NO 5	156.500.000	-	4.825.000			4.825.000	4.825.000				4.825.000,00
767		730604000100202710	MAWADDAH RAHMA KADIR	0442/SKPD- BPHTB/08/2023	JL. SEPAKAT	300.000.000	-	12.000.000			12.000.000	12.000.000				12.000.000,00
768		730603002100101560	FITRA THAMRIN	0461/SKPD- BPHTB/08/2023	D'TALLASA VILLAGE BLOK F NOMOR 2	156.500.000	-	4.825.000			4.825.000	4.825.000				4.825.000,00
769		730615000201700910	SITI HARTINA	0726/SKPD- BPHTB/08/2023	PERUM.BUMI HARTACU BLOK D NO.10	156.500.000	-	4.825.000			4.825.000	4.825.000				4.825.000,00
770		730603001400400570	H. ABD HAMID	0448/SKPD- BPHTB/08/2023	DSN TALLANG-TALLANG (BPHTB PRONA)	85.000.000	-	1.250.000			1.250.000	1.250.000				1.250.000,00
771		730615000201700910	UMAL AKBAR	0772/SKPD- BPHTB/08/2023	PERUM.BUMI HARTACU BLOK D NO.38	156.500.000	-	4.825.000			4.825.000	4.825.000				4.825.000,00
772		730603001701402560	MUNAWIR	0771/SKPD- BPHTB/08/2023	PERUM.HARTACU INDAH BLOK A NO.33	156.500.000	-	4.825.000			4.825.000	4.825.000				4.825.000,00
773		730603001701402560	SUNARDI	0770/SKPD- BPHTB/08/2023	PERUM.HARTACU INDAH BLOK A4/20	156.500.000	-	4.825.000			4.825.000	4.825.000				4.825.000,00
774		730603001701402560	IBRAHIM	0769/SKPD- BPHTB/08/2023	PERUM.HARTACU INDAH BLOK A NO.36	156.500.000	-	4.825.000			4.825.000	4.825.000				4.825.000,00
775		730603001701402560	HIDAYANTI	0768/SKPD- BPHTB/08/2023	PERUM.HARTACU INDAH BLOK A NO.47	156.500.000	-	4.825.000			4.825.000	4.825.000				4.825.000,00
776		730603001701402560	RISNAWATI	0767/SKPD- BPHTB/08/2023	PERUM.HARTACU INDAH BLOK A/32	156.500.000	-	4.825.000			4.825.000	4.825.000				4.825.000,00
777		730604001100302730	ANDI NUR AENY	0714/SKPD- BPHTB/08/2023	GREEN DANAU MAWANG BLOK C NOMOR 1	220.000.000	-	8.000.000			8.000.000	8.000.000				8.000.000,00
778		730604001100302730	SUKRI	0715/SKPD- BPHTB/08/2023	GREEN DANAU MAWANG BLOK C NOMOR 11	220.000.000	-	8.000.000			8.000.000	8.000.000				8.000.000,00
779		730604001100302730	HARYADI PATTA LAWANG, S.KOM	0716/SKPD- BPHTB/08/2023	GREEN DANAU MAWANG BLOK C NOMOR 17	220.000.000	-	8.000.000			8.000.000	8.000.000				8.000.000,00
780		730603002100203460	IRFAN	0759/SKPD- BPHTB/08/2023	PERUM.GRIYA PUTRI TATTAKANG BLOK H NO.39	156.500.000	-	4.825.000			4.825.000	4.825.000				4.825.000,00

No.	Kode	NOP	Wajib Pajak BPHTB (Pembeli)	Nomor SKPD	Letak Tanah	Harga Transaksi	Saldo Awal 2023	Mutasi 2023			Saldo Akhir 2023	Penyisihan Piutang Tak Tertagih Tahun 2023				Jumlah				
								Penambahan	Pengurangan			Belum Jatuh Tempo	1-3 Tahun	3-5 Tahun	> 5 Tahun					
									Pembayaran	Pembatalan							Lancar	Kurang Lancar	Diragukan	Macet
1	2	3	4	5	6	7	8	9	10	11	12	13	14	15	16	17,00				
781		73061500050304430	AGUSTINI	0774/SKPD- BPHTB/08/2023	PERUM.BINA SARANA RESIDENCE BLOK AX/19	156.500.000	-	4.825.000			4.825.000	4.825.000				4.825.000,00				
782		73061500050304430	ADNAN PRATAMA SURYA	0775/SKPD- BPHTB/08/2023	PERUM.BINA SARANA RESIDENCE BLOK AY/12	156.500.000	-	4.825.000			4.825.000	4.825.000				4.825.000,00				
783		73061500050304430	MUHAMMAD TASMIN	0764/SKPD- BPHTB/08/2023	PERUM.BINA SARANA RESIDENCE BLOK L/08	156.500.000	-	4.825.000			4.825.000	4.825.000				4.825.000,00				
784		730604001100303860	NURDAYANTI	0265/SKPD- BPHTB/08/2023	JL. PENDIDIKAN DANAU MAWANG C/6 (TANAH KOSONG)	100.000.000	-	2.000.000			2.000.000	2.000.000				2.000.000,00				
785		73061500050304430	ADOLFINA MAPAU	0765/SKPD- BPHTB/08/2023	PERUM.BINA SARANA RESIDENCE BLOK BD / 15	156.500.000	-	4.825.000			4.825.000	4.825.000				4.825.000,00				
786		73061500050304430	RUSMAN ,S.Pd	0766/SKPD- BPHTB/08/2023	PERUM.BINA SARANA RESIDENCE BLOK L/12	156.500.000	-	4.825.000			4.825.000	4.825.000				4.825.000,00				
787		730615000201500050	HJ. ROHANI SYAMSUDDIN, S.PD	0452/SKPD- BPHTB/08/2023	PERUM. GRIYA RUMAH EMAS BLOK W NO.47	156.500.000	-	4.825.000			4.825.000	4.825.000				4.825.000,00				
788		730612000400500320	IBRAHIM AHMAD	0770/SKPD- BPHTB/08/2023	PERUMAHAN ZAMRUD RESIDENCE TABINJAI BLOK D/07	156.500.000	-	4.825.000			4.825.000	4.825.000				4.825.000,00				
789		730615000201500350	SRI RISKA AMAL	0935/SKPD- BPHTB/08/2023	PERUM. GRIYA RUMAH EMAS BLOK A NO.10	156.500.000	-	4.825.000			4.825.000	4.825.000				4.825.000,00				
790		730612000400500320	MUH FAISAL CHAIDIR MACHMUD	0768/SKPD- BPHTB/08/2023	PERUMAHAN ZAMRUD RESIDENCE TABINJAI BLOK E/08	156.500.000	-	4.825.000			4.825.000	4.825.000				4.825.000,00				
791		730612000400500320	HAMZAH PAI PIN	0769/SKPD- BPHTB/08/2023	PERUMAHAN ZAMRUD RESIDENCE TABINJAI BLOK A/09	156.500.000	-	4.825.000			4.825.000	4.825.000				4.825.000,00				
792		730615000501501090	RISNA NATSIR	0759/SKPD- BPHTB/08/2023	PERUMAHAN PERMATA INDAH RESIDENCE BLOK G NO. 17	156.500.000	-	4.825.000			4.825.000	4.825.000				4.825.000,00				
793		730615000600901310	MUH IRWAN	0761/SKPD- BPHTB/08/2023	PERUMAHAN GRIYA KENARI PATTALLASSANG BLOK A NO. 14	202.000.000	-	7.100.000			7.100.000	7.100.000				7.100.000,00				
794		730615000201502210	RIMUR ERFIRNA	0451/SKPD- BPHTB/08/2023	PERUM. GRIYA RUMAH EMAS BLOK S NO.4	156.500.000	-	4.825.000			4.825.000	4.825.000				4.825.000,00				
795		730612000400302990	ANDI ALYANA RAMADHANI	0745/SKPD- BPHTB/08/2023	TAMBORA LAND 3 BLOK J NOMOR 10	156.500.000	-	4.825.000			4.825.000	4.825.000				4.825.000,00				
796		730603000400300200	INDAWATI	0752/SKPD- BPHTB/08/2023	DTALLASA VILLAGE BLOK L NOMOR 22	156.500.000	-	4.825.000			4.825.000	4.825.000				4.825.000,00				
797		730603002100101560	RISKA OKTAVIANI AGUSTIN	0749/SKPD- BPHTB/08/2023	DTALLASA VILLAGE BLOK F NOMOR 1	156.500.000	-	4.825.000			4.825.000	4.825.000				4.825.000,00				
798		730603002100101560	VIVI PUSPASARI	0748/SKPD- BPHTB/08/2023	DTALLASA VILLAGE BLOK M NOMOR 3	156.500.000	-	4.825.000			4.825.000	4.825.000				4.825.000,00				
799		730603002100101560	JAWARIAH BAHAR	0747/SKPD- BPHTB/08/2023	DTALLASA VILLAGE BLOK L NOMOR 16	156.500.000	-	4.825.000			4.825.000	4.825.000				4.825.000,00				
800		730603002100101560	HASNAH	0751/SKPD- BPHTB/08/2023	DTALLASA VILLAGE BLOK J NOMOR 2	156.500.000	-	4.825.000			4.825.000	4.825.000				4.825.000,00				

No.	Kode	NOP	Wajib Pajak BPHTB (Pembeli)	Nomor SKPD	Letak Tanah	Harga Transaksi	Saldo Awal 2023	Mutasi 2023			Saldo Akhir 2023	Penyisihan Piutang Tak Tertagih Tahun 2023				Jumlah
								Penambahan	Pengurangan			Belum Jatuh Tempo	1-3 Tahun	3-5 Tahun	> 5 Tahun	
									Pembayaran	Pembatalan						
								1	2	3		4	5	6	7	
801		730615000201502210	RUSMIATI	0444/SKPD- BPHTB/08/2023	PERUM. GRIYA RUMAH EMAS BLOK S NO.5	156.500.000	-	4.825.000			4.825.000	4.825.000				4.825.000,00
802		730603002100101560	YULIANTI	0750/SKPD- BPHTB/08/2023	D'TALLASA VILLAGE BLOK J NOMOR 13	156.500.000	-	4.825.000			4.825.000	4.825.000				4.825.000,00
803		730602000500801990	ISMAIL DG TAYANG	0939/SKPD- BPHTB/08/2023	JL PRAMUKA (TANAH KOSONG)	200.000.000	-	7.000.000			7.000.000	7.000.000				7.000.000,00
804		730602000500801990	HJ. ERNAWATI MARIALA, S.Pd, DKK	0938/SKPD- BPHTB/08/2023	JL PRAMUKA (TANAH KOSONG)	150.000.000	-	4.500.000			4.500.000	4.500.000				4.500.000,00
805		730604001300508750	AYU SAPUTRI BAHAR	0727/SKPD- BPHTB/08/2023	KP. PACINONGANG/BUMI AROEPALA CLUSTER GRAND PHINISI BLOK U. 149	445.000.000	-	19.250.000			19.250.000	19.250.000				19.250.000,00
806		730615000201500050	NASRIDAR KADIR, S.K.M	0456/SKPD- BPHTB/08/2023	PERUM. GRIYA RUMAH EMAS BLOK W NO.50	156.500.000	-	4.825.000			4.825.000	4.825.000				4.825.000,00
807		730615000500601440	ANDI HARDYANTI R	0700/SKPD- BPHTB/08/2023	JENEMADINGING REGENCY BLOK Q NOMOR 9	156.500.000	-	4.825.000			4.825.000	4.825.000				4.825.000,00
808		730605000301002020	SUMARNI	0637/SKPD- BPHTB/08/2023	PERUM BUMI BORONGLOE PERMAI NO. 19	156.500.000	-	4.825.000			4.825.000	4.825.000				4.825.000,00
809		730603001200407100	HJ SRYWANA YUSUF. S.PD I	0635/SKPD- BPHTB/08/2023	PERUMAHAN LJ LAND 2 BLOK E5 NO. 14	156.500.000	-	4.825.000			4.825.000	4.825.000				4.825.000,00
810		730612000400500320	ACHMAD MAULANA SASONGKO	0632/SKPD- BPHTB/08/2023	PEUM ZAMRUD RESIDENCE TABINJAI BLOK E/01	156.500.000	-	4.825.000			4.825.000	4.825.000				4.825.000,00
811		730603000400300200	SUPRIANTO	0690/SKPD- BPHTB/08/2023	D'TALLASA VILLAGE BLOK M NOMOR 9	156.500.000	-	4.825.000			4.825.000	4.825.000				4.825.000,00
812		730603000400300200	RANDI	0691/SKPD- BPHTB/08/2023	D'TALLASA VILLAGE BLOK L NOMOR 9	156.500.000	-	4.825.000			4.825.000	4.825.000				4.825.000,00
813		730603002100101560	ENDANG VERAWATI	0647/SKPD- BPHTB/08/2023	D'TALLASA VILLAGE BLOK J NOMOR 14	156.500.000	-	4.825.000			4.825.000	4.825.000				4.825.000,00
814		730603002100101560	HILDA FITRIANI FANDI	0645/SKPD- BPHTB/08/2023	D'TALLASA VILLAGE BLOK J NOMOR 19	156.500.000	-	4.825.000			4.825.000	4.825.000				4.825.000,00
815		730603002100101560	SUBANDI	0688/SKPD- BPHTB/08/2023	D'TALLASA VILLAGE BLOK F NOMOR 6	156.500.000	-	4.825.000			4.825.000	4.825.000				4.825.000,00
816		730603002100101560	FERDINAND PAULLUS	0689/SKPD- BPHTB/08/2023	D'TALLASA VILLAGE BLOK F NOMOR 5	156.500.000	-	4.825.000			4.825.000	4.825.000				4.825.000,00
817		730603002100101560	ANDRE ARISANDY	0638/SKPD- BPHTB/08/2023	D'TALLASA VILLAGE BLOK F NOMOR 3	156.500.000	-	4.825.000			4.825.000	4.825.000				4.825.000,00
818		730603002100101560	IMAM AFRIZAL	0639/SKPD- BPHTB/08/2023	D'TALLASA VILLAGE BLOK F NOMOR 4	156.500.000	-	4.825.000			4.825.000	4.825.000				4.825.000,00
819		730603002100101560	ZAINUDDIN PAKANAN	0640/SKPD- BPHTB/08/2023	D'TALLASA VILLAGE BLOK F NOMOR 7	156.500.000	-	4.825.000			4.825.000	4.825.000				4.825.000,00
820		730603002100101560	KIRALDI NUGRAHA MUGSAR	0646/SKPD- BPHTB/08/2023	D'TALLASA VILLAGE BLOK J NOMOR 18	156.500.000	-	4.825.000			4.825.000	4.825.000				4.825.000,00

No.	Kode	NOP	Wajib Pajak BPHTB (Pembeli)	Nomor SKPD	Letak Tanah	Harga Transaksi	Saldo Awal 2023	Mutasi 2023			Saldo Akhir 2023	Penyisihan Piutang Tak Tertagih Tahun 2023				Jumlah				
								Penambahan	Pengurangan			Belum Jatuh Tempo	1-3 Tahun	3-5 Tahun	> 5 Tahun					
									Pembayaran	Pembatalan							Lancar	Kurang Lancar	Diragukan	Macet
821		730603002100101560	GUNAWAN	0641/SKPD- BPHTB/08/2023	D'TALLASA VILLAGE BLOK J NOMOR 9	156.500.000	-	4.825.000			4.825.000	4.825.000				4.825.000,00				
822		730603002100101560	DARMAWAN ADI SAPUTRA	0642/SKPD- BPHTB/08/2023	D'TALLASA VILLAGE BLOK J NOMOR 6	156.500.000	-	4.825.000			4.825.000	4.825.000				4.825.000,00				
823		730603002100101560	ARYA EKA SYAHPUTRA R	0643/SKPD- BPHTB/08/2023	D'TALLASA VILLAGE BLOK J NOMOR 12	156.500.000	-	4.825.000			4.825.000	4.825.000				4.825.000,00				
824		730603002100101560	FACHRI SETIAWAN USMAN	0644/SKPD- BPHTB/08/2023	D'TALLASA VILLAGE BLOK J NOMOR 1	156.500.000	-	4.825.000			4.825.000	4.825.000				4.825.000,00				
825		730615000101501560	AFDAL, S.Ag.MM	0730/SKPD- BPHTB/08/2023	PERUM BUKIT HARTACU BLOK BLOK G.04	157.000.000	-	4.850.000			4.850.000	4.850.000				4.850.000,00				
826		730604000200202170	SITTI FATMAWATI NURDIN	0728/SKPD- BPHTB/08/2023	PERUM.THE CASTELL PARADISE RESIDENCE BLOK A/06	650.000.000	-	29.500.000			29.500.000	29.500.000				29.500.000,00				
827		730604001401400020	TRISNA DEWI BURHANUDDIN	0732/SKPD- BPHTB/08/2023	PERUM GREEN NURHIDAYAT ROMANG POLONG BLOK F1 NO. 07	156.500.000	-	4.825.000			4.825.000	4.825.000				4.825.000,00				
828		730603002100203460	NURFAJRIANTI, S.ak	0383/SKPD- BPHTB/08/2023	PERUM.GRIYA PUTRI TATTAKANG BLOK F NO.58	156.500.000	-	4.825.000			4.825.000	4.825.000				4.825.000,00				
829		730615000600801370	HUSNAWATI	0455/SKPD- BPHTB/08/2023	PERUM CAHAYA PATTALLASSANG BLOK H 2	156.500.000	-	4.825.000			4.825.000	4.825.000				4.825.000,00				
830		730603002200202720	MIRSAN KR RATE	0453/SKPD- BPHTB/08/2023	PERUM ASPARI HAJI NUNTING BLOK B 13	156.500.000	-	4.825.000			4.825.000	4.825.000				4.825.000,00				
831		730605000800302970	ANDI ANUGRAH PUTRI TOMO	0454/SKPD- BPHTB/08/2023	PERUM PESONA AMALIA REGENCY BLOK A5	168.000.000	-	5.400.000			5.400.000	5.400.000				5.400.000,00				
832		730605000800302970	ERNA	0450/SKPD- BPHTB/08/2023	PERUM PESONA AMALIA REGENCY BLOK A2	168.000.000	-	5.400.000			5.400.000	5.400.000				5.400.000,00				
833		730605000101401480	RIZKY AMELIA	0613/SKPD- BPHTB/08/2023	PERUM BHAQTI DR.JL. DARMA E.2/21	156.500.000	-	4.825.000			4.825.000	4.825.000				4.825.000,00				
834		730605000300801200	ANDI PUTRI ANASTASYA AP	0499/SKPD- BPHTB/08/2023	PERUM FAKULTAS TEKNIK UNHAS BLOK E NO. 19	250.000.000	-	9.500.000			9.500.000	9.500.000				9.500.000,00				
835		730612000400400060	ELIZABETH FUDJAYA	0757/SKPD- BPHTB/08/2023	PERUMAHAN PERMATA BAROMBONG B/6	150.000.000	-	4.500.000			4.500.000	4.500.000				4.500.000,00				
836		730604001401400020	MUHAMMAD NAHAR	0736/SKPD- BPHTB/08/2023	PERUM. GREEN NURHIDAYAT ROMANGPOLONG BLOK H1 NO.5	156.500.000	-	4.825.000			4.825.000	4.825.000				4.825.000,00				
837		730604001401400020	HERMAN	0740/SKPD- BPHTB/08/2023	PERUM. GREEN NURHIDAYAT ROMANGPOLONG BLOK F1 NO.20	156.500.000	-	4.825.000			4.825.000	4.825.000				4.825.000,00				
838		730604001401400020	SULFIANA	0720/SKPD- BPHTB/08/2023	PERUM. GREEN NURHIDAYAT ROMANGPOLONG BLOK G1 NO.24	156.500.000	-	4.825.000			4.825.000	4.825.000				4.825.000,00				
839		730604001401400020	MUHAMMAD ARFADLY A.K	0715/SKPD- BPHTB/08/2023	PERUM. GREEN NURHIDAYAT ROMANGPOLONG BLOK H1 NO.25	156.500.000	-	4.825.000			4.825.000	4.825.000				4.825.000,00				
840		730604001401400020	SAFRI	0716/SKPD- BPHTB/08/2023	PERUM. GREEN NURHIDAYAT ROMANGPOLONG BLOK H1 NO.6	156.500.000	-	4.825.000			4.825.000	4.825.000				4.825.000,00				

No.	Kode	NOP	Wajib Pajak BPHTB (Pembeli)	Nomor SKPD	Letak Tanah	Harga Transaksi	Saldo Awal 2023	Mutasi 2023			Saldo Akhir 2023	Penyisihan Piutang Tak Tertagih Tahun 2023				Jumlah				
								Penambahan	Pengurangan			Belum Jatuh Tempo	1-3 Tahun	3-5 Tahun	> 5 Tahun					
									Pembayaran	Pembatalan							Lancar	Kurang Lancar	Diragukan	Macet
1	2	3	4	5	6	7	8	9	10	11	12	13	14	15	16	17,00				
841		730604001401400020	JUMRIAH	0717/SKPD- BPHTB/08/2023	PERUM. GREEN NURHIDAYAT ROMANGPOLONG BLOK G1 NO.29	156.500.000	-	4.825.000			4.825.000	4.825.000				4.825.000,00				
842		730604001401400020	SUARDI	0721/SKPD- BPHTB/08/2023	PERUM. GREEN NURHIDAYAT ROMANGPOLONG BLOK I NO.26	156.500.000	-	4.825.000			4.825.000	4.825.000				4.825.000,00				
843		730604001401400020	SYAHRIANI S.Pd., M.Pd.	0722/SKPD- BPHTB/08/2023	PERUM. GREEN NURHIDAYAT ROMANGPOLONG BLOK I NO.31	156.500.000	-	4.825.000			4.825.000	4.825.000				4.825.000,00				
844		730604001401400020	KHAERATUL HISAN	0724/SKPD- BPHTB/08/2023	PERUM. GREEN NURHIDAYAT ROMANGPOLONG BLOK G1 NO.34	156.500.000	-	4.825.000			4.825.000	4.825.000				4.825.000,00				
845		730604001401400020	NUR AFİYAT	0719/SKPD- BPHTB/08/2023	PERUM. GREEN NURHIDAYAT ROMANGPOLONG BLOK G1 NO.6	156.500.000	-	4.825.000			4.825.000	4.825.000				4.825.000,00				
846		730604001401400020	SRI WAHYUNINGSI	0741/SKPD- BPHTB/08/2023	PERUM. GREEN NURHIDAYAT ROMANGPOLONG BLOK F1 NO.15	156.500.000	-	4.825.000			4.825.000	4.825.000				4.825.000,00				
847		730604001401400020	SITTI HUSNAYANI USMAN	0738/SKPD- BPHTB/08/2023	PERUM. GREEN NURHIDAYAT ROMANGPOLONG BLOK G1 NO.9	156.500.000	-	4.825.000			4.825.000	4.825.000				4.825.000,00				
848		730604001401400020	NURLINDAYANI	0737/SKPD- BPHTB/08/2023	PERUM. GREEN NURHIDAYAT ROMANGPOLONG BLOK F1 NO.19	156.500.000	-	4.825.000			4.825.000	4.825.000				4.825.000,00				
849		730615000700104810	RUBAEDAH AMIN, SAG	0386/SKPD- BPHTB/08/2023	PERUM VILLAMAS SEJAHTERA PATTALLASSANG BLOK B 12	156.500.000	-	4.825.000			4.825.000	4.825.000				4.825.000,00				
850		730615000700104810	NURADAHA, SE	0387/SKPD- BPHTB/08/2023	PERUM VILLAMAS SEJAHTERA PATTALLASSANG BLOK G 5	156.500.000	-	4.825.000			4.825.000	4.825.000				4.825.000,00				
851		730604001401400020	FAISAL	0735/SKPD- BPHTB/08/2023	PERUM. GREEN NURHIDAYAT ROMANGPOLONG BLOK G1 NO.19	156.500.000	-	4.825.000			4.825.000	4.825.000				4.825.000,00				
852		730605000300400760	Anisah rikayanti	0712/SKPD- BPHTB/08/2023	JL. BONTOTENE BALANG-BALANG	184.000.000	-	6.200.000			6.200.000	6.200.000				6.200.000,00				
853		730603000801800830	AHMAD	0728/SKPD- BPHTB/08/2023	PERUM BENTENG GOWA RESICENCE BLOK C NO. 11	156.500.000	-	4.825.000			4.825.000	4.825.000				4.825.000,00				
854		730604001401400020	Dr. MUH. RAPL M.Pd	0710/SKPD- BPHTB/08/2023	PERUM. GREEN NURHIDAYAT ROMANGPOLONG BLOK I NO.29	156.500.000	-	4.825.000			4.825.000	4.825.000				4.825.000,00				
855		730604001401400020	HAMIDA ENRE S.Pdi	0739/SKPD- BPHTB/08/2023	PERUM. GREEN NURHIDAYAT ROMANGPOLONG BLOK I NO.27	156.500.000	-	4.825.000			4.825.000	4.825.000				4.825.000,00				
856		730604000800501510	RATIH PUSPITASARI	0705/SKPD- BPHTB/08/2023	PERUMAHAN BOLA CITRA PANDANG- PANDANG T.45 BLOK B. 11	375.000.000	-	15.750.000			15.750.000	15.750.000				15.750.000,00				
857		730604000101114380	FATMAWANTI PATTA	0990/SKPD- BPHTB/08/2023	BUKIT TAMARUNANG E3/4	200.000.000	-	7.000.000			7.000.000	7.000.000				7.000.000,00				
858		730610000401901710	MANSUR T DKK	0935/SKPD- BPHTB/08/2023	DSN. PARANGBOBBO	428.330.000	-	6.416.500			6.416.500	6.416.500				6.416.500,00				
859		730612000100100990	SRI WAHYUNI SAHRIR	0724/SKPD- BPHTB/08/2023	DSN. KANJULO	80.000.000	-	1.000.000			1.000.000	1.000.000				1.000.000,00				
860		730612000100401520	SUPRACHMAN SYAMSU qq. PT. ALFAIRUS MADINA ALMUNAWAR	0739/SKPD- BPHTB/08/2023	KP. TANGALLA (TANAH KOSONG)	183.450.000	-	6.172.500			6.172.500	6.172.500				6.172.500,00				

No.	Kode	NOP	Wajib Pajak BPHTB (Pembeli)	Nomor SKPD	Letak Tanah	Harga Transaksi	Saldo Awal 2023	Mutasi 2023			Saldo Akhir 2023	Penyisihan Piutang Tak Tertagih Tahun 2023				Jumlah				
								Penambahan	Pengurangan			Belum Jatuh Tempo	1-3 Tahun	3-5 Tahun	> 5 Tahun					
									Pembayaran	Pembatalan							Lancar	Kurang Lancar	Diragukan	Macet
1	2	3	4	5	6	7	8	9	10	11	12	13	14	15	16	17,00				
861		730604000300200900	TJHIONG PIETER CHANDRA	0709/SKPD- BPHTB/08/2023	JL. ABD KADIR DG SURO	1.000.000.000	-	47.000.000			47.000.000	47.000.000				47.000.000,00				
862		730605000700703910	MASRIADI	0955/SKPD- BPHTB/08/2023	PERUMAHAN MARINDA VILLAGE BLOK D 30	156.500.000	-	4.825.000			4.825.000	4.825.000				4.825.000,00				
863		730605000700703910	MUH. ARIS	0959/SKPD- BPHTB/08/2023	PERUMAHAN MARINDA VILLAGE BLOK D 05	156.500.000	-	4.825.000			4.825.000	4.825.000				4.825.000,00				
864		730605000700703910	MUSLIMIN	0949/SKPD- BPHTB/08/2023	PERUMAHAN MARINDA VILLAGE BLOK B 29	156.500.000	-	4.825.000			4.825.000	4.825.000				4.825.000,00				
865		730605000700703910	ERWIN RUSNADI	0968/SKPD- BPHTB/08/2023	PERUMAHAN MARINDA VILLAGE BLOK C 07	156.500.000	-	4.825.000			4.825.000	4.825.000				4.825.000,00				
866		730605000700703910	KADARISMAN TOMADEHE	0954/SKPD- BPHTB/08/2023	PERUMAHAN MARINDA VILLAGE BLOK E 01	156.500.000	-	4.825.000			4.825.000	4.825.000				4.825.000,00				
867		730604000101402330	H. SOFIAN	0938/SKPD- BPHTB/08/2023	BTN GRIYA ASRI SAKINAH M/29	300.000.000	-	12.000.000			12.000.000	12.000.000				12.000.000,00				
868		730604001300601270	HJ. NURDALIA	0612/SKPD- BPHTB/07/2023	Perumahan Surandar II H 4/02	258.000.000	-	9.900.000			9.900.000	9.900.000				9.900.000,00				
869		730603000800501730	ST AMINAH, SPD	0713/SKPD- BPHTB/08/2023	SULTAN AMIR RESIDENCE BLOK B NOMOR 7	160.000.000	-	5.000.000			5.000.000	5.000.000				5.000.000,00				
870		730604001100302730	ANTO	0713/SKPD- BPHTB/08/2023	GREEN DANAU MAWANG BLOK C NOMOR 6	220.000.000	-	8.000.000			8.000.000	8.000.000				8.000.000,00				
871		730604001100302730	YOEL	0712/SKPD- BPHTB/08/2023	GREEN DANAU MAWANG BLOK C NOMOR 4	220.000.000	-	8.000.000			8.000.000	8.000.000				8.000.000,00				
872		730604001100302730	NURWAHIDAH	0711/SKPD- BPHTB/08/2023	GREEN DANAU MAWANG BLOK C NOMOR 22	220.000.000	-	8.000.000			8.000.000	8.000.000				8.000.000,00				
873		730604001100302730	ANDI HASRIANTI	0722/SKPD- BPHTB/08/2023	GREEN DANAU MAWANG BLOK C NOMOR 3	220.000.000	-	8.000.000			8.000.000	8.000.000				8.000.000,00				
874		730603000800602960	MARTHA MBOE	0770/SKPD- BPHTB/08/2023	PERUMAHAN GRAND AULIA A/2	140.000.000	-	4.000.000			4.000.000	4.000.000				4.000.000,00				
875		730612000500302730	ILHAM	0617/SKPD- BPHTB/08/2023	DSN KALUKUJANG	75.000.000	-	750.000			750.000	750.000				750.000,00				
876		730604001100105380	NURAENI	0364/SKPD- BPHTB/08/2023	PERUM GRAHA MAWANG ASRI AC2/1	220.000.000	-	8.000.000			8.000.000	8.000.000				8.000.000,00				
877		730604000101400600	ITA HARTATI Z	0762/SKPD- BPHTB/08/2023	PERUM GRIYA ASRI SAKINAH D/4	160.000.000	-	5.000.000			5.000.000	5.000.000				5.000.000,00				
878		730612000100402150	SUPPRACHMAN SYAMSU	0738/SKPD- BPHTB/08/2023	KP. TANGGALLA (TANAH KOSONG)	101.100.000	-	2.055.000			2.055.000	2.055.000				2.055.000,00				
879		730615000100201100	NUR SYAMSAH	0520/SKPD- BPHTB/08/2023	DSN BILAYA/PERUM ABITAH GREEN VALLEY BLOK B NO.03	156.500.000	-	4.825.000			4.825.000	4.825.000				4.825.000,00				
880		730603002200400800	KAMUDDIN	0912/SKPD- BPHTB/08/2023	TAENG ALAUDDIN RESIDENCE BOUGENVILLE NO. 15	240.000.000	-	9.000.000			9.000.000	9.000.000				9.000.000,00				

No.	Kode	NOP	Wajib Pajak BPHTB (Pembeli)	Nomor SKPD	Letak Tanah	Harga Transaksi	Saldo Awal 2023	Mutasi 2023			Saldo Akhir 2023	Penyisihan Piutang Tak Tertagih Tahun 2023				Jumlah				
								Penambahan	Pengurangan			Belum Jatuh Tempo	1-3 Tahun	3-5 Tahun	> 5 Tahun					
									Pembayaran	Pembatalan							Lancar	Kurang Lancar	Diragukan	Macet
1	2	3	4	5	6	7	8	9	10	11	12	13	14	15	16	17,00				
881		730602001701102830	PESANTREN SULTAN HASANUDDIN	0929/SKPD- BPHTB/08/2023	DUSUN PATTUNGGALEANG	150.000.000	-	4.500.000			4.500.000	4.500.000				4.500.000,00				
882		730603002100202340	EKO SAPUTRA	0463/SKPD- BPHTB/09/2023	PERUM ALFATH RESIDENCE BLOK G NO. 28	156.500.000	-	4.825.000			4.825.000	4.825.000				4.825.000,00				
883		730603002100202340	ARINI	0686/SKPD- BPHTB/09/2023	PERM. ALFATH RESIDENCE BLOK H NO. 17	156.500.000	-	4.825.000			4.825.000	4.825.000				4.825.000,00				
884		730615000201500100	NURUL IMAM	0754/SKPD- BPHTB/09/2023	PERUM ROYAL MAS RESIDENCE BLOK B/13	168.000.000	-	5.400.000			5.400.000	5.400.000				5.400.000,00				
885		730603000800501730	MARIANTI	0306/SKPD- BPHTB/09/2023	KAWLING SULTAN AMIR RESIDENCE BLOK A NOMOR 10	70.000.000	-	500.000			500.000	500.000				500.000,00				
886		730603000600900040	AXEL JOHANDRIK	0548/SKPD- BPHTB/09/2023	LJ LAND 3 BLOK D1 NOMOR 24	156.500.000	-	4.825.000			4.825.000	4.825.000				4.825.000,00				
887		730603002100400420	SANTY	0549/SKPD- BPHTB/09/2023	LJ LAND 3 BLOK D NOMOR 9	156.500.000	-	4.825.000			4.825.000	4.825.000				4.825.000,00				
888		730603000600900040	ASRI HIDAYAT	0546/SKPD- BPHTB/09/2023	LJ LAND 3 BLOK E NOMOR 23	156.500.000	-	4.825.000			4.825.000	4.825.000				4.825.000,00				
889		730603000600900040	AWALUDDIN	0547/SKPD- BPHTB/09/2023	LJ LAND 3 BLOK B NOMOR 15	156.500.000	-	4.825.000			4.825.000	4.825.000				4.825.000,00				
890		730603000600900040	NOVA MAULIANA YS	0545/SKPD- BPHTB/09/2023	LJ LAND 3 BLOK F NOMOR 20	156.500.000	-	4.825.000			4.825.000	4.825.000				4.825.000,00				
891		730603001200402380	ZULKARNAIN EFENDI	0544/SKPD- BPHTB/09/2023	LJ LAND 2 BLOK E6 NOMOR 17	156.500.000	-	4.825.000			4.825.000	4.825.000				4.825.000,00				
892		730603001200402380	NURFAJAR FAJRIN	0543/SKPD- BPHTB/09/2023	LJ LAND 2 BLOK E1 NOMOR 6	156.500.000	-	4.825.000			4.825.000	4.825.000				4.825.000,00				
893		730603001200402380	WAHIDIN	0541/SKPD- BPHTB/09/2023	LJ LAND 2 BLOK E1 NOMOR 9	156.500.000	-	4.825.000			4.825.000	4.825.000				4.825.000,00				
894		730603001200402380	HADLIAH	0540/SKPD- BPHTB/09/2023	LJ LAND 2 BLOK E1 NOMOR 5	156.500.000	-	4.825.000			4.825.000	4.825.000				4.825.000,00				
895		730603001200402380	NURFADILLAH	0539/SKPD- BPHTB/09/2023	LJ LAND 2 BLOK D3 NOMOR 19	156.500.000	-	4.825.000			4.825.000	4.825.000				4.825.000,00				
896		730603001200402380	ARMAN LUKMAN	0537/SKPD- BPHTB/09/2023	LJ LAND 2 BLOK E1 NOMOR 9	156.500.000	-	4.825.000			4.825.000	4.825.000				4.825.000,00				
897		730615000800301190	MUH ALIF HIDAYAT	0342/SKPD- BPHTB/09/2023	PESONA MEKAR PATTALLASSANG M 13 NO 19	156.500.000	-	4.825.000			4.825.000	4.825.000				4.825.000,00				
898		730615000100401320	ISHAK	0304/SKPD- BPHTB/09/2023	BUKIT BAGUS BERSAMA BLOK W No 11	168.000.000	-	5.400.000			5.400.000	5.400.000				5.400.000,00				
899		730603001200101510	MUHAMMAD YUSUF	0522/SKPD- BPHTB/09/2023	PERUMAHAN JENETALLASA RESIDENCE 2 BLOK B NO. 13	156.500.000	-	4.825.000			4.825.000	4.825.000				4.825.000,00				
900		7,30602E-17	NURUL HIKMA AMALIA	0282/SKPD- BPHTB/09/2023	GREEN BALIBI 2 BLOK I NOMOR 15	156.500.000	-	4.825.000			4.825.000	4.825.000				4.825.000,00				



No.	Kode	NOP	Wajib Pajak BPHTB (Pembeli)	Nomor SKPD	Letak Tanah	Harga Transaksi	Saldo Awal 2023	Mutasi 2023			Saldo Akhir 2023	Penyisihan Piutang Tak Tertagih Tahun 2023				Jumlah				
								Penambahan	Pengurangan			Belum Jatuh Tempo	1-3 Tahun	3-5 Tahun	> 5 Tahun					
									Pembayaran	Pembatalan							Lancar	Kurang Lancar	Diragukan	Macet
1	2	3	4	5	6	7	8	9	10	11	12	13	14	15	16	17,00				
901		7.30602E+17	AZHARI CESAR BUDIMAN	0287/SKPD- BPHTB/09/2023	GREEN BALIBI 2 BLOK I NOMOR 17	156.500.000	-	4.825.000			4.825.000	4.825.000				4.825.000,00				
902		7.30602E+17	MUH YUNUS	0283/SKPD- BPHTB/09/2023	GREEN BALIBI 2 BLOK I NOMOR 4	156.500.000	-	4.825.000			4.825.000	4.825.000				4.825.000,00				
903		7.30602E+17	PUANG ZAINUDDIN DG PAHERA	0289/SKPD- BPHTB/09/2023	GREEN BALIBI 2 BLOK G NOMOR 8	156.500.000	-	4.825.000			4.825.000	4.825.000				4.825.000,00				
904		730605000800203490	RIZAL	0288/SKPD- BPHTB/09/2023	PERUM ASERA GARDEN BLOK I NOMOR 1	156.500.000	-	4.825.000			4.825.000	4.825.000				4.825.000,00				
905		730612000101000590	MEGAWATI AMIRUDDIN	0393/SKPD- BPHTB/09/2023	GRIYA RAIHAN BAROMBONG BLOK A NOMOR 18	250.000.000	-	9.500.000			9.500.000	9.500.000				9.500.000,00				
906		730612000101000590	ANITA INDRA SARI	0394/SKPD- BPHTB/09/2023	GRIYA RAIHAN BAROMBONG BLOK A NOMOR 42	250.000.000	-	9.500.000			9.500.000	9.500.000				9.500.000,00				
907		730612000101000590	HARIS DG TUTU	0395/SKPD- BPHTB/09/2023	GRIYA RAIHAN BAROMBONG BLOK A NOMOR 26	250.000.000	-	9.500.000			9.500.000	9.500.000				9.500.000,00				
908		730612000101000590	EKA ATRIANIAS	0397/SKPD- BPHTB/09/2023	GRIYA RAIHAN BAROMBONG BLOK A NOMOR 38	250.000.000	-	9.500.000			9.500.000	9.500.000				9.500.000,00				
909		730612000101000590	MUHAJIR	0384/SKPD- BPHTB/09/2023	GRIYA RAIHAN BAROMBONG BLOK A NOMOR 33	250.000.000	-	9.500.000			9.500.000	9.500.000				9.500.000,00				
910		730612000101000590	DINAR AMBARSARI	0385/SKPD- BPHTB/09/2023	GRIYA RAIHAN BAROMBONG BLOK A NOMOR 28	250.000.000	-	9.500.000			9.500.000	9.500.000				9.500.000,00				
911		730612000101000590	ALWIN AWAL H	0386/SKPD- BPHTB/09/2023	GRIYA RAIHAN BAROMBONG BLOK B NOMOR 1	250.000.000	-	9.500.000			9.500.000	9.500.000				9.500.000,00				
912		730612000101000590	MUH RUSLI	0387/SKPD- BPHTB/09/2023	GRIYA RAIHAN BAROMBONG BLOK A NOMOR 16	250.000.000	-	9.500.000			9.500.000	9.500.000				9.500.000,00				
913		730612000101000590	NANO ALAMSYAH	0389/SKPD- BPHTB/09/2023	GRIYA RAIHAN BAROMBONG BLOK A NOMOR 24	250.000.000	-	9.500.000			9.500.000	9.500.000				9.500.000,00				
914		730612000101000590	ABD GANI	0390/SKPD- BPHTB/09/2023	GRIYA RAIHAN BAROMBONG BLOK A NOMOR 15	250.000.000	-	9.500.000			9.500.000	9.500.000				9.500.000,00				
915		730612000101000590	PUTRIYANI R	0392/SKPD- BPHTB/09/2023	GRIYA RAIHAN BAROMBONG BLOK A NOMOR 37	250.000.000	-	9.500.000			9.500.000	9.500.000				9.500.000,00				
916		730612000101000590	MUHAMMAD ALKAMAH	0391/SKPD- BPHTB/09/2023	GRIYA RAIHAN BAROMBONG BLOK A NOMOR 22	250.000.000	-	9.500.000			9.500.000	9.500.000				9.500.000,00				
917		730612000101000590	HASBI AZIS	0404/SKPD- BPHTB/09/2023	GRIYA RAIHAN BAROMBONG BLOK A NOMOR 39	250.000.000	-	9.500.000			9.500.000	9.500.000				9.500.000,00				
918		730612000101000590	EDI APRIADI	0403/SKPD- BPHTB/09/2023	GRIYA RAIHAN BAROMBONG BLOK A NOMOR 41	250.000.000	-	9.500.000			9.500.000	9.500.000				9.500.000,00				
919		730612000101000590	SUARDI	0402/SKPD- BPHTB/09/2023	GRIYA RAIHAN BAROMBONG BLOK A NOMOR 20	250.000.000	-	9.500.000			9.500.000	9.500.000				9.500.000,00				
920		730612000101000590	ST FAUZIA	0401/SKPD- BPHTB/09/2023	GRIYA RAIHAN BAROMBONG BLOK A NOMOR 19	250.000.000	-	9.500.000			9.500.000	9.500.000				9.500.000,00				

No.	Kode	NOP	Wajib Pajak BPHTB (Pembeli)	Nomor SKPD	Letak Tanah	Harga Transaksi	Saldo Awal 2023	Mutasi 2023			Saldo Akhir 2023	Penyisihan Piutang Tak Tertagih Tahun 2023				Jumlah
								Penambahan	Pengurangan			Belum Jatuh Tempo	1-3 Tahun	3-5 Tahun	> 5 Tahun	
									Pembayaran	Pembatalan						
1	2	3	4	5	6	7	8	9	10	11	12	13	14	15	16	17,00
921		730612000101000590	MUHAERIM	0388/SKPD- BPHTB/09/2023	GRIYA RAIHAN BAROMBONG BLOK A NOMOR 21	250.000.000	-	9.500.000			9.500.000	9.500.000				9.500.000,00
922		730605000301005310	H. MUHAMMAD HAIRAN	0382/SKPD- BPHTB/09/2023	SUDAZFA PERMAI 2 BLOK B NOMOR 5	156.500.000	-	4.825.000			4.825.000	4.825.000				4.825.000,00
923		730612000101000110	IR H. M AMRAN AMINULLAH, MM	0339/SKPD- BPHTB/09/2023	DS. BILAJI, GRIYA BAROMBONG E 7/2	156.500.000	-	4.825.000			4.825.000	4.825.000				4.825.000,00
924		730603000800500900	IRHAM.S.H.,M.H.,M.M	0737/SKPD- BPHTB/09/2023	GREEN NURHIDAYAT BONTOMAJANNANG BLOK A NOMOR 35	156.500.000	-	4.825.000			4.825.000	4.825.000				4.825.000,00
925		730603000800500900	MULYANA SLAYA	0721/SKPD- BPHTB/09/2023	GREEN NURHIDAYAT BONTOMAJANNANG BLOK N NOMOR 10	156.500.000	-	4.825.000			4.825.000	4.825.000				4.825.000,00
926		730603000800500900	BASRI	0726/SKPD- BPHTB/09/2023	GREEN NURHIDAYAT BONTOMAJANNANG BLOK M NOMOR 21	156.500.000	-	4.825.000			4.825.000	4.825.000				4.825.000,00
927		730603000800500900	AMRIL	0725/SKPD- BPHTB/09/2023	GREEN NURHIDAYAT BONTOMAJANNANG BLOK Q NOMOR 12	156.500.000	-	4.825.000			4.825.000	4.825.000				4.825.000,00
928		730603000800500900	MUH NURFAJAR SAID	0724/SKPD- BPHTB/09/2023	GREEN NURHIDAYAT BONTOMAJANNANG BLOK N NOMOR 8	156.500.000	-	4.825.000			4.825.000	4.825.000				4.825.000,00
929		730603000800500900	NARWI	0723/SKPD- BPHTB/09/2023	GREEN NURHIDAYAT BONTOMAJANNANG BLOK L NOMOR 11	156.500.000	-	4.825.000			4.825.000	4.825.000				4.825.000,00
930		730603000800500900	NURBAYA	0722/SKPD- BPHTB/09/2023	GREEN NURHIDAYAT BONTOMAJANNANG BLOK L NOMOR 10	156.500.000	-	4.825.000			4.825.000	4.825.000				4.825.000,00
931		730603000800500900	ILHAM AKBAR	0730/SKPD- BPHTB/09/2023	GREEN NURHIDAYAT BONTOMAJANNANG BLOK Q NOMOR 11	156.500.000	-	4.825.000			4.825.000	4.825.000				4.825.000,00
932		730603000800500900	TITI SALMIAH	0729/SKPD- BPHTB/09/2023	GREEN NURHIDAYAT BONTOMAJANNANG BLOK O NOMOR 6	156.500.000	-	4.825.000			4.825.000	4.825.000				4.825.000,00
933		730603000800500900	HALIM	0728/SKPD- BPHTB/09/2023	GREEN NURHIDAYAT BONTOMAJANNANG BLOK N NOMOR 3	156.500.000	-	4.825.000			4.825.000	4.825.000				4.825.000,00
934		730603000800500900	RISWANDY	0727/SKPD- BPHTB/09/2023	GREEN NURHIDAYAT BONTOMAJANNANG BLOK N NOMOR 19	156.500.000	-	4.825.000			4.825.000	4.825.000				4.825.000,00
935		730603000800500900	MURSALIM	0731/SKPD- BPHTB/09/2023	GREEN NURHIDAYAT BONTOMAJANNANG BLOK O NOMOR 5	156.500.000	-	4.825.000			4.825.000	4.825.000				4.825.000,00
936		730603000800500900	ILHAM	0735/SKPD- BPHTB/09/2023	GREEN NURHIDAYAT BONTOMAJANNANG BLOK Q NOMOR 15	156.500.000	-	4.825.000			4.825.000	4.825.000				4.825.000,00
937		730603000800500900	HASTIKA	0734/SKPD- BPHTB/09/2023	GREEN NURHIDAYAT BONTOMAJANNANG BLOK O NOMOR 9	156.500.000	-	4.825.000			4.825.000	4.825.000				4.825.000,00
938		730603000800500900	MERSIYANI NASRA	0733/SKPD- BPHTB/09/2023	GREEN NURHIDAYAT BONTOMAJANNANG BLOK O NOMOR 8	156.500.000	-	4.825.000			4.825.000	4.825.000				4.825.000,00
939		730603000800500900	SUGIARTI	0732/SKPD- BPHTB/09/2023	GREEN NURHIDAYAT BONTOMAJANNANG BLOK N NOMOR 16	156.500.000	-	4.825.000			4.825.000	4.825.000				4.825.000,00
940		730603000800500900	AISYAH	0736/SKPD- BPHTB/09/2023	GREEN NURHIDAYAT BONTOMAJANNANG BLOK O NOMOR 1	156.500.000	-	4.825.000			4.825.000	4.825.000				4.825.000,00

No.	Kode	NOP	Wajib Pajak BPHTB (Pembeli)	Nomor SKPD	Letak Tanah	Harga Transaksi	Saldo Awal 2023	Mutasi 2023			Saldo Akhir 2023	Penyisihan Piutang Tak Tertagih Tahun 2023				Jumlah
								Penambahan	Pengurangan			Belum Jatuh Tempo	1-3 Tahun	3-5 Tahun	> 5 Tahun	
									Pembayaran	Pembatalan						
1	2	3	4	5	6	7	8	9	10	11	12	13	14	15	16	17,00
941		730615000800301280	AGNES SRI MULIA	0669/SKPD- BPHTB/09/2023	PERUM.BUMI PALEWAGAU PERMAI CLUSTER ASOKA BLOK A1 /16	200.000.000	-	7.000.000			7.000.000	7.000.000				7.000.000,00
942		730615000202800280	MUHAMMAD HARUN	0662/SKPD- BPHTB/09/2023	NEW CITY PACCELLEKANG PERMAI BLOK A1/11	156.500.000	-	4.825.000			4.825.000	4.825.000				4.825.000,00
943		730606000200501310	ERNAWATI AB,SS	0772/SKPD- BPHTB/09/2023	LINGK. PARANG (TANAH KOSONG)	192.000.000	-	6.600.000			6.600.000	6.600.000				6.600.000,00
944		730604000400304230	WAHYUDI.S.PD	0756/SKPD- BPHTB/09/2023	KD. GRIYA MUTIARA TIMUR 3/3	400.000.000	-	17.000.000			17.000.000	17.000.000				17.000.000,00
945		730615000300300680	H. ISMAIL, S.Pd. I., MM	0755/SKPD- BPHTB/09/2023	MULZAM VILLAGE BLOK E NO 15 (TANAH KOSONG)	78.000.000	-	900.000			900.000	900.000				900.000,00
946		730615000301002350	RICHARD	0687/SKPD- BPHTB/09/2023	DUSUN BIRING ROMANG	700.000.000	-	32.000.000			32.000.000	32.000.000				32.000.000,00
947		730602100301200660	SUPARDI	0777/SKPD- BPHTB/09/2023	DUSUN ROMANGBONE	125.000.000	-	3.250.000			3.250.000	3.250.000				3.250.000,00
948		730604001100101150	ARIFUDDIN, S.PI	0331/SKPD- BPHTB/09/2023	Perumahan Hijau Residence B/03	250.000.000	-	9.500.000			9.500.000	9.500.000				9.500.000,00
949		730604001300508750	ANDI SALHUDDIN	0682/SKPD- BPHTB/09/2023	KP. PACINONGANG/ BUMI AROEPALA CLUSTER GRAND PHINISI UMI BLOK U.06	878.875.000	-	40.943.750			40.943.750	40.943.750				40.943.750,00
950		730605001201200190	A. ANDRIANI ARIEF	0761/SKPD- BPHTB/09/2023	NAYLA REGENCY BLOK A NOMOR 19	200.000.000	-	7.000.000			7.000.000	7.000.000				7.000.000,00
951		730612000300100070	DARMAWATI JUNUS	0675/SKPD- BPHTB/09/2023	TANJUNG MUTIARA BLOK C /16	350.000.000	-	14.500.000			14.500.000	14.500.000				14.500.000,00
952		730605000300902230	YUDHI	0688/SKPD- BPHTB/09/2023	JL. BONTO TE'NE	146.500.000	-	4.325.000			4.325.000	4.325.000				4.325.000,00
953		730612000700701860	FITRIANI	0429/SKPD- BPHTB/02/2023	DS.BONTO BILA	127.500.000	-	3.375.000			3.375.000	3.375.000				3.375.000,00
954		730615000101501140	AINUN IFTITA JALAL	0831/SKPD- BPHTB/10/2023	BUKIT KETAPANG BLOK A3 NO. 1	168.000.000	-	5.400.000			5.400.000	5.400.000				5.400.000,00
955		730615000501200660	FAJAR ALAMSYAH	0842/SKPD- BPHTB/10/2023	PERUM ARUNIKA HARTACU BLOK C/25	156.500.000	-	4.825.000			4.825.000	4.825.000				4.825.000,00
956		730603002100100590	SAMRULLAH ABDULLAH DG TOJENG	0805/SKPD- BPHTB/10/2023	KP. TATTAKANG (TANAH KOSONG)	80.000.000	-	1.000.000			1.000.000	1.000.000				1.000.000,00
957		730603000400401820	A. ILHAM	0821/SKPD- BPHTB/10/2023	PERUMAHAN GRIYA FIRDAUZY BLOK C.2 NO 03	168.000.000	-	5.400.000			5.400.000	5.400.000				5.400.000,00
958		730605000800302980	ANDI MUH SUTAMI	0792/SKPD- BPHTB/10/2023	PERUM PESONA AMALIA REGENCY BLOK C12	168.000.000	-	5.400.000			5.400.000	5.400.000				5.400.000,00
959		730604001400100320	NUR YASIN	0639/SKPD- BPHTB/10/2023	KP. ROMANG POLONG	500.000.000	-	22.000.000			22.000.000	22.000.000				22.000.000,00
960		730603001200402380	DICKY FIRDAUS	0634/SKPD- BPHTB/10/2023	LJ.LAND 2 BLOK J NO. 24E	156.500.000	-	4.825.000			4.825.000	4.825.000				4.825.000,00

No.	Kode	NOP	Wajib Pajak BPHTB (Pembeli)	Nomor SKPD	Letak Tanah	Harga Transaksi	Saldo Awal 2023	Mutasi 2023			Saldo Akhir 2023	Penyisihan Piutang Tak Tertagih Tahun 2023				Jumlah
								Penambahan	Pengurangan			Belum Jatuh Tempo	1-3 Tahun	3-5 Tahun	> 5 Tahun	
									Pembayaran	Pembatalan						
1	2	3	4	5	6	7	8	9	10	11	12	13	14	15	16	17,00
961		730604001400320500	DINDA FRISTICHA NURAIYAH	0898/SKPD- BPHTB/10/2023	KP. GARAGANTI (TANAH KOSONG)	130.000.000	-	3.500.000			3.500.000	3.500.000				3.500.000,00
962		730605001700100070	HAERIYAH FATMAWATI RAMPEN	0635/SKPD- BPHTB/10/2023	GREEN NURHIDAYAT ROMANGPOLONG BLOK U NO. 27	156.500.000	-	4.825.000			4.825.000	4.825.000				4.825.000,00
963		730605001700100070	ABD. GAFUR	0633/SKPD- BPHTB/10/2023	GREEN NURHIDAYAT ROMANGPOLONG BLOK U NO. 28	156.500.000	-	4.825.000			4.825.000	4.825.000				4.825.000,00
964		730605001700100070	SITI HARDYANTI SYARIF	0632/SKPD- BPHTB/10/2023	GREEN NURHIDAYAT ROMANGPOLONG BLOK U NO. 26	156.500.000	-	4.825.000			4.825.000	4.825.000				4.825.000,00
965		730603000800500900	SARTIKAISARI MASYKUR	0631/SKPD- BPHTB/10/2023	GREEN NURHIDAYAT BONTOMAJANNANG BLOK R NO. 12	156.500.000	-	4.825.000			4.825.000	4.825.000				4.825.000,00
966		730603000800500900	MEGA WATI A	0630/SKPD- BPHTB/10/2023	GREEN NURHIDAYAT BONTOMAJANNANG BLOK F NO. 16	156.500.000	-	4.825.000			4.825.000	4.825.000				4.825.000,00
967		730603000800500900	MUH SYAMSU RIJAL A	0586/SKPD- BPHTB/10/2023	GREEN NURHIDAYAT BONTOMAJANNANG BLOK M NOMOR 11	156.500.000	-	4.825.000			4.825.000	4.825.000				4.825.000,00
968		730603000800500900	A.DEWAN AFRIZAL G	0582/SKPD- BPHTB/10/2023	GREEN NURHIDAYAT BONTOMAJANNANG BLOK L NOMOR 4	156.500.000	-	4.825.000			4.825.000	4.825.000				4.825.000,00
969		730603000800500900	EMI APRIANI	0583/SKPD- BPHTB/10/2023	GREEN NURHIDAYAT BONTOMAJANNANG BLOK J NOMOR 4	156.500.000	-	4.825.000			4.825.000	4.825.000				4.825.000,00
970		730615000500601440	WANUN L HARNO	0608/SKPD- BPHTB/10/2023	JENEMADINGING REGENCY BLOK R NO 17	156.500.000	-	4.825.000			4.825.000	4.825.000				4.825.000,00
971		730603000800500900	ARIFIN	0584/SKPD- BPHTB/10/2023	GREEN NURHIDAYAT BONTOMAJANNANG BLOK M NOMOR 20	156.500.000	-	4.825.000			4.825.000	4.825.000				4.825.000,00
972		730603000800500900	RAMLIHAH	0585/SKPD- BPHTB/10/2023	GREEN NURHIDAYAT BONTOMAJANNANG BLOK N NOMOR 12	156.500.000	-	4.825.000			4.825.000	4.825.000				4.825.000,00
973		730603000800500900	ANDY. MS	0857/SKPD- BPHTB/10/2023	GREEN NURHIDAYAT BONTOMAJANNANG BLOK O NOMOR 15	156.500.000	-	4.825.000			4.825.000	4.825.000				4.825.000,00
974		730603000800500900	DEWI MAYA NINGSI	0856/SKPD- BPHTB/10/2023	GREEN NURHIDAYAT BONTOMAJANNANG BLOK O NOMOR 3	156.500.000	-	4.825.000			4.825.000	4.825.000				4.825.000,00
975		730603000800500900	NUR AKBAR	0855/SKPD- BPHTB/10/2023	GREEN NURHIDAYAT BONTOMAJANNANG BLOK I NOMOR 17	156.500.000	-	4.825.000			4.825.000	4.825.000				4.825.000,00
976		730603000800500900	KHAERUL HUSAIN LATIF	0854/SKPD- BPHTB/10/2023	GREEN NURHIDAYAT BONTOMAJANNANG BLOK F NOMOR 18	156.500.000	-	4.825.000			4.825.000	4.825.000				4.825.000,00
977		730603000800500900	MUHAMMAD ICHWAN	0853/SKPD- BPHTB/10/2023	GREEN NURHIDAYAT BONTOMAJANNANG BLOK I NOMOR 7	156.500.000	-	4.825.000			4.825.000	4.825.000				4.825.000,00
978		730603000800500900	MUH AKBAR	0852/SKPD- BPHTB/10/2023	GREEN NURHIDAYAT BONTOMAJANNANG BLOK F NOMOR 16	156.500.000	-	4.825.000			4.825.000	4.825.000				4.825.000,00
979		730603000800500900	MUH ALGIFARY ANWAR	0851/SKPD- BPHTB/10/2023	GREEN NURHIDAYAT BONTOMAJANNANG BLOK M NOMOR 2	156.500.000	-	4.825.000			4.825.000	4.825.000				4.825.000,00
980		730603000800500900	RASDI WARDANA K	0850/SKPD- BPHTB/10/2023	GREEN NURHIDAYAT BONTOMAJANNANG BLOK J NOMOR 9	156.500.000	-	4.825.000			4.825.000	4.825.000				4.825.000,00

No.	Kode	NOP	Wajib Pajak BPHTB (Pembeli)	Nomor SKPD	Letak Tanah	Harga Transaksi	Saldo Awal 2023	Mutasi 2023			Saldo Akhir 2023	Penyisihan Piutang Tak Tertagih Tahun 2023				Jumlah				
								Penambahan	Pengurangan			Belum Jatuh Tempo	1-3 Tahun	3-5 Tahun	> 5 Tahun					
									Pembayaran	Pembatalan							Lancar	Kurang Lancar	Diragukan	Macet
1	2	3	4	5	6	7	8	9	10	11	12	13	14	15	16	17,00				
981		730603000800500900	NURUL HIKMAH JUS ALIM	0812/SKPD- BPHTB/10/2023	GREEN NURHIDAYAT BONTOMAJANNANG BLOK K NOMOR 4	156.500.000	-	4.825.000			4.825.000	4.825.000				4.825.000,00				
982		730603000800500900	SAHABUDDIN	0811/SKPD- BPHTB/10/2023	GREEN NURHIDAYAT BONTOMAJANNANG BLOK M NOMOR 15	156.500.000	-	4.825.000			4.825.000	4.825.000				4.825.000,00				
983		730603000800500900	HAMSYAH	0810/SKPD- BPHTB/10/2023	GREEN NURHIDAYAT BONTOMAJANNANG BLOK K NOMOR 3	156.500.000	-	4.825.000			4.825.000	4.825.000				4.825.000,00				
984		730603000800500900	SAMPARA	0809/SKPD- BPHTB/10/2023	GREEN NURHIDAYAT BONTOMAJANNANG BLOK M NOMOR 5	156.500.000	-	4.825.000			4.825.000	4.825.000				4.825.000,00				
985		730603000800500900	DEWI TRISNAWATI	0808/SKPD- BPHTB/10/2023	GREEN NURHIDAYAT BONTOMAJANNANG BLOK M NOMOR 7	156.500.000	-	4.825.000			4.825.000	4.825.000				4.825.000,00				
986		730603000800500900	JUSNIDAR	0807/SKPD- BPHTB/10/2023	GREEN NURHIDAYAT BONTOMAJANNANG BLOK K NOMOR 12	156.500.000	-	4.825.000			4.825.000	4.825.000				4.825.000,00				
987		730603000800500900	SABIR	0806/SKPD- BPHTB/10/2023	GREEN NURHIDAYAT BONTOMAJANNANG BLOK K NOMOR 5	156.500.000	-	4.825.000			4.825.000	4.825.000				4.825.000,00				
988		730603000800500900	HARDIANTO	0803/SKPD- BPHTB/10/2023	GREEN NURHIDAYAT BONTOMAJANNANG BLOK J NOMOR 12	156.500.000	-	4.825.000			4.825.000	4.825.000				4.825.000,00				
989		730603000800500900	AHMAD SALDI SAPUTRA	0804/SKPD- BPHTB/10/2023	GREEN NURHIDAYAT BONTOMAJANNANG BLOK K NOMOR 6	156.500.000	-	4.825.000			4.825.000	4.825.000				4.825.000,00				
990		730603000800500900	ARIANTO	0805/SKPD- BPHTB/10/2023	GREEN NURHIDAYAT BONTOMAJANNANG BLOK M NOMOR 3	156.500.000	-	4.825.000			4.825.000	4.825.000				4.825.000,00				
991		730603000800500900	AISYAH SYUAIB	0827/SKPD- BPHTB/10/2023	GREEN NURHIDAYAT BONTOMAJANNANG BLOK K NOMOR 2	156.500.000	-	4.825.000			4.825.000	4.825.000				4.825.000,00				
992		730615000101501140	KAMALUDDIN	0543/SKPD- BPHTB/10/2023	BUKIT KETAPANG BLOK A3 NO. 6	168.000.000	-	5.400.000			5.400.000	5.400.000				5.400.000,00				
993		730615000101501140	MASRURAH SYUAIB	0541/SKPD- BPHTB/10/2023	BUKIT KETAPANG BLOK A2 NO. 8	168.000.000	-	5.400.000			5.400.000	5.400.000				5.400.000,00				
994		730603000800500900	HUSNIYAH	0540/SKPD- BPHTB/10/2023	GREEN NURHIDAYAT BONTOMAJANNANG BLOK R NO. 15	156.500.000	-	4.825.000			4.825.000	4.825.000				4.825.000,00				
995		730603000800500900	AWALUDDIN	0539/SKPD- BPHTB/10/2023	GREEN NURHIDAYAT BONTOMAJANNANG BLOK L NO. 9	156.500.000	-	4.825.000			4.825.000	4.825.000				4.825.000,00				
996		730603000800500900	SRI WAHYUNI	0508/SKPD- BPHTB/10/2023	GREEN NURHIDAYAT BONTOMAJANNANG BLOK M NO. 12	156.500.000	-	4.825.000			4.825.000	4.825.000				4.825.000,00				
997		730603000800500900	MUSLIM, S.Ip	0509/SKPD- BPHTB/10/2023	GREEN NURHIDAYAT BONTOMAJANNANG BLOK N NO. 17	156.500.000	-	4.825.000			4.825.000	4.825.000				4.825.000,00				
998		730603000800500900	ISLAMUL QAUZAR SYAIR	0510/SKPD- BPHTB/10/2023	GREEN NURHIDAYAT BONTOMAJANNANG BLOK F NO. 10	156.500.000	-	4.825.000			4.825.000	4.825.000				4.825.000,00				
999		730603000800500900	IRMA TAHIR	0511/SKPD- BPHTB/10/2023	GREEN NURHIDAYAT BONTOMAJANNANG BLOK R NO. 4	156.500.000	-	4.825.000			4.825.000	4.825.000				4.825.000,00				
1000		730603000800500900	NUR AINI ANIS	0512/SKPD- BPHTB/10/2023	GREEN NURHIDAYAT BONTOMAJANNANG BLOK R NO. 14	156.500.000	-	4.825.000			4.825.000	4.825.000				4.825.000,00				

No.	Kode	NOP	Wajib Pajak BPHTB (Pembeli)	Nomor SKPD	Letak Tanah	Harga Transaksi	Saldo Awal 2023	Mutasi 2023			Saldo Akhir 2023	Penyisihan Piutang Tak Tertagih Tahun 2023				Jumlah				
								Penambahan	Pengurangan			Belum Jatuh Tempo	1-3 Tahun	3-5 Tahun	> 5 Tahun					
									Pembayaran	Pembatalan							Lancar	Kurang Lancar	Diragukan	Macet
1	2	3	4	5	6	7	8	9	10	11	12	13	14	15	16	17,00				
1001		730604000100401080	NUR KHAIRAH SAPRIN	0495/SKPD- BPHTB/10/2023	PERUM.GRAND INDONESIA BLOK M NO.23	340.000.000	-	14.000.000			14.000.000	14.000.000				14.000.000,00				
1002		730615000201601160	HJ HAJRANI, S.Sos	0577/SKPD- BPHTB/10/2023	D'PATTIRO HILL BLOK B1 NO 05	156.500.000	-	4.825.000			4.825.000	4.825.000				4.825.000,00				
1003		730603000800500900	MUSLIMIN	0513/SKPD- BPHTB/10/2023	GREEN NURHIDAYAT BONTOMAJANNANG R NO. 8	156.500.000	-	4.825.000			4.825.000	4.825.000				4.825.000,00				
1004		730603000800500900	JUSMAN BIN MOHD. TAWIL	0514/SKPD- BPHTB/10/2023	GREEN NURHIDAYAT BONTOMAJANNANG BLOK R NO. 11	156.500.000	-	4.825.000			4.825.000	4.825.000				4.825.000,00				
1005		730603000800500900	RADINALD MAKKA, ST	0515/SKPD- BPHTB/10/2023	GREEN NURHIDAYAT BONTOMAJANNANG BLOK L NO. 17	156.500.000	-	4.825.000			4.825.000	4.825.000				4.825.000,00				
1006		730603000800500900	A. IRFANDI SAHRI	0516/SKPD- BPHTB/10/2023	GREEN NURHIDAYAT BONTOMAJANNANG BLOK P NO. 9	156.500.000	-	4.825.000			4.825.000	4.825.000				4.825.000,00				
1007		730603000800500900	SAMSUL BAHRI	0517/SKPD- BPHTB/10/2023	GREEN NURHIDAYAT BONTOMAJANNANG BLOK M NO. 18	156.500.000	-	4.825.000			4.825.000	4.825.000				4.825.000,00				
1008		730603000800500900	NIRWANI	0538/SKPD- BPHTB/10/2023	GREEN NURHIDAYAT BONTOMAJANNANG BLOK R NO. 16	156.500.000	-	4.825.000			4.825.000	4.825.000				4.825.000,00				
1009		730604001400404890	MUHAMMAD FAHRUL IHZA	0507/SKPD- BPHTB/10/2023	GREEN NURHIDAYAT ROMANGPOLONG BLOK F1 NO. 8	156.500.000	-	4.825.000			4.825.000	4.825.000				4.825.000,00				
1010		730605001700100070	A. WAHYUNI ULFA, A.Md.Keb	0505/SKPD- BPHTB/10/2023	GREEN NURHIDAYAT ROMANGPOLONG BLOK U NO. 25	156.500.000	-	4.825.000			4.825.000	4.825.000				4.825.000,00				
1011		730603002100500150	RIVALDHO	0519/SKPD- BPHTB/10/2023	GRAND MANGALLEI BLOK A NO. 38	156.500.000	-	4.825.000			4.825.000	4.825.000				4.825.000,00				
1012		730605000700601990	ONGKI SAPUTRA	0864/SKPD- BPHTB/10/2023	ZHAZHA RESIDENCE BLOK B NO. 11	156.500.000	-	4.825.000			4.825.000	4.825.000				4.825.000,00				
1013		730603000400300200	RUSMAN	0518/SKPD- BPHTB/10/2023	D'TALLASA VILLAGE M NO. 8	156.500.000	-	4.825.000			4.825.000	4.825.000				4.825.000,00				
1014		730602000802100400	RISKAWATI, S.Pd	0462/SKPD- BPHTB/10/2023	PERUM FLORIZAH BLOK G NO. 1	156.500.000	-	4.825.000			4.825.000	4.825.000				4.825.000,00				
1015		730604000200202170	REZKI RIANA RAHIM	0788/SKPD- BPHTB/10/2023	PERUM.THE CASTELL PARADISE BLOK F NO.22 (KAV)	150.000.000	-	4.500.000			4.500.000	4.500.000				4.500.000,00				
1016		730604001400402180	ABD RAJAB A.NUR	0421/SKPD- BPHTB/10/2023	DANAU ALAM PENDIDIKAN BLOK O3 NOMOR 20	191.000.000	-	6.550.000			6.550.000	6.550.000				6.550.000,00				
1017		730604001100200050	NURSIDAH	0414/SKPD- BPHTB/10/2023	DANAU ALAM PENDIDIKAN BLOK O3 NOMOR 7	191.000.000	-	6.550.000			6.550.000	6.550.000				6.550.000,00				
1018		730604001400402180	NURHANA	0417/SKPD- BPHTB/10/2023	DANAU ALAM PENDIDIKAN BLOK P3 NOMOR 1	191.000.000	-	6.550.000			6.550.000	6.550.000				6.550.000,00				
1019		730604001400402180	SUHAENI	0416/SKPD- BPHTB/10/2023	DANAU ALAM PENDIDIKAN BLOK P3 NOMOR 7	191.000.000	-	6.550.000			6.550.000	6.550.000				6.550.000,00				
1020		730604001100200050	MULYANITA ARIATMA, S.SOS	0413/SKPD- BPHTB/10/2023	DANAU ALAM PENDIDIKAN BLOK N3 NOMOR 10	191.000.000	-	6.550.000			6.550.000	6.550.000				6.550.000,00				

No.	Kode	NOP	Wajib Pajak BPHTB (Pembeli)	Nomor SKPD	Letak Tanah	Harga Transaksi	Saldo Awal 2023	Mutasi 2023			Saldo Akhir 2023	Penyisihan Piutang Tak Tertagih Tahun 2023				Jumlah
								Penambahan	Pengurangan			Belum Jatuh Tempo	1-3 Tahun	3-5 Tahun	> 5 Tahun	
									Pembayaran	Pembatalan						
1	2	3	4	5	6	7	8	9	10	11	12	13	14	15	16	17,00
1021		730604001100200050	DIAN LESTARI	0412/SKPD- BPHTB/10/2023	DANAU ALAM PENDIDIKAN BLOK N3 NOMOR 11	191.000.000	-	6.550.000			6.550.000	6.550.000				6.550.000,00
1022		730604001100200050	ALAMSYAH PERDANA PUTRA	0408/SKPD- BPHTB/10/2023	DANAU ALAM PENDIDIKAN BLOK N3 NOMOR 12	191.000.000	-	6.550.000			6.550.000	6.550.000				6.550.000,00
1023		730604001100200050	IDAWATI PA'PINAN	0407/SKPD- BPHTB/10/2023	DANAU ALAM PENDIDIKAN BLOK O3 NOMOR 6	191.000.000	-	6.550.000			6.550.000	6.550.000				6.550.000,00
1024		730604001100200050	INGKAS ARISKA	0406/SKPD- BPHTB/10/2023	DANAU ALAM PENDIDIKAN BLOK N3 NOMOR 25	191.000.000	-	6.550.000			6.550.000	6.550.000				6.550.000,00
1025		730604001100200050	BUDI AKRA	0405/SKPD- BPHTB/10/2023	DANAU ALAM PENDIDIKAN BLOK N3 NOMOR 23	191.000.000	-	6.550.000			6.550.000	6.550.000				6.550.000,00
1026		730605000800200470	KLEMENSTINO FARIN M	0690/SKPD- BPHTB/10/2023	PERUM.ZAFRAN REGENCY 2 BLOK B NO.22	156.500.000	-	4.825.000			4.825.000	4.825.000				4.825.000,00
1027		730603000800601400	JUNAEDI	0438/SKPD- BPHTB/10/2023	PERUM. GRIYA MAHKOTA A/5	250.000.000	-	9.500.000			9.500.000	9.500.000				9.500.000,00
1028		730615000802300010	HESTY SULASTRI	0687/SKPD- BPHTB/10/2023	VILLA PATTALLASSANG INDAH BLOK A3 NOMOR 16	160.000.000	-	5.000.000			5.000.000	5.000.000				5.000.000,00
1029		730604000101115570	MUHARRAM	0684/SKPD- BPHTB/10/2023	BTN. SUKMA BUMI GOWA PERMAI A3	156.500.000	-	4.825.000			4.825.000	4.825.000				4.825.000,00
1030		730612000200402140	SYAMSUL BACHRI	0563/SKPD- BPHTB/10/2023	PERUM.GREEN NURHIDAYAT BONTOREA BLOK E/12	156.500.000	-	4.825.000			4.825.000	4.825.000				4.825.000,00
1031		730615000201401190	HARMADI, ST	0606/SKPD- BPHTB/10/2023	BUKIT BAGUS BERSAMA II BLOK E NO 1	168.000.000	-	5.400.000			5.400.000	5.400.000				5.400.000,00
1032		730612000100702040	KAMARUDDIN	0743/SKPD- BPHTB/10/2023	PERUM. RIBALLA BHAYANGKARA BLOK C3 NO. 02	150.000.000	-	4.500.000			4.500.000	4.500.000				4.500.000,00
1033		730615000201602320	RESKIYANI	0623/SKPD- BPHTB/10/2023	D'PATTIRO HILL BLOK D9 NO 04	168.000.000	-	5.400.000			5.400.000	5.400.000				5.400.000,00
1034		730612000100500400	ISMAWATI BASRI	0570/SKPD- BPHTB/10/2023	PERUM.ARRAIN RESIDENCE 2 BLOK B NO.17	180.000.000	-	6.000.000			6.000.000	6.000.000				6.000.000,00
1035		730612000100500400	INDAH HARDIYANTI B	0559/SKPD- BPHTB/10/2023	PERUM.ARRAIN RESIDENCE 2 BLOK B NO.15	180.000.000	-	6.000.000			6.000.000	6.000.000				6.000.000,00
1036		730615000201600750	DARWIS	0580/SKPD- BPHTB/10/2023	SHABIYAN VILLAGE BLOK A NOMOR 1	156.500.000	-	4.825.000			4.825.000	4.825.000				4.825.000,00
1037		730615000600903150	HASNIATI	0547/SKPD- BPHTB/10/2023	ANUGRAH PATTALLASSANG 2 BLOK A NO 59	168.000.000	-	5.400.000			5.400.000	5.400.000				5.400.000,00
1038		730612000100500400	MUHAMMAD ASWAR	0702/SKPD- BPHTB/10/2023	PERUM.ARRAIN RESIDENCE 2 BLOK C /20	180.000.000	-	6.000.000			6.000.000	6.000.000				6.000.000,00
1039		730604000100100430	HASNIATI	0664/SKPD- BPHTB/10/2023	PERUMAHAN CITRA GARDEN BLOK M2/33	422.844.828	-	18.142.241			18.142.241	18.142.241				18.142.241,00
1040		730612000400300070	KAHARUDDIN	0466/SKPD- BPHTB/10/2023	PERUM. TAMBORA LAND 3 BLOK U NO. 12	156.500.000	-	4.825.000			4.825.000	4.825.000				4.825.000,00

No.	Kode	NOP	Wajib Pajak BPHTB (Pembeli)	Nomor SKPD	Letak Tanah	Harga Transaksi	Saldo Awal 2023	Mutasi 2023			Saldo Akhir 2023	Penyisihan Piutang Tak Tertagih Tahun 2023				Jumlah				
								Penambahan	Pengurangan			Belum Jatuh Tempo	1-3 Tahun	3-5 Tahun	> 5 Tahun					
									Pembayaran	Pembatalan							Lancar	Kurang Lancar	Diragukan	Macet
1	2	3	4	5	6	7	8	9	10	11	12	13	14	15	16	17,00				
1041		730604001400801630	HJ ASRIANI DG NGINTANG	0630/SKPD- BPHTB/10/2023	KOMP. SITRAH SAMATA PERMAI B.4/15	100.000.000	-	2.000.000			2.000.000	2.000.000				2.000.000,00				
1042		730615000201700910	CELIA AMANDA YACOB	0684/SKPD- BPHTB/10/2023	PERUM.BUMI HARTACU BLOK C NO.15	156.500.000	-	4.825.000			4.825.000	4.825.000				4.825.000,00				
1043		730604000300411210	RAHMAWATI	0556/SKPD- BPHTB/10/2023	PERM BARUGA SAMATA	55.000.000	-	1.266.150			1.266.150	1.266.150				1.266.150,00				
1044		730612000400402820	HASNAH. S	0753/SKPD- BPHTB/10/2023	DS. TAMANYELENG	100.000.000	-	2.000.000			2.000.000	2.000.000				2.000.000,00				
1045		730606000801700610	H RENGGA MULIAPUTRA RAHIM, SP	0528/SKPD- BPHTB/10/2023	DSN SUNGGUMANAI	85.860.000	-	1.293.000			1.293.000	1.293.000				1.293.000,00				
1046		730606000801700610	H RENGGA MULIAPUTRA RAHIM, SP	0723/SKPD- BPHTB/10/2023	DSN SUNGGUMANAI	81.885.000	-	1.094.250			1.094.250	1.094.250				1.094.250,00				
1047		730606000801700610	H RENGGA MULIAPUTRA RAHIM, SP	0724/SKPD- BPHTB/10/2023	DSN SUNGGUMANAI	83.475.000	-	1.173.750			1.173.750	1.173.750				1.173.750,00				
1048		730603002201300650	ALWI BEDDU	0794/SKPD- BPHTB/10/2023	PERUM DISTRIK GUSUNG BLOK D NOMOR 15	156.500.000	-	4.825.000			4.825.000	4.825.000				4.825.000,00				
1049		730604000100103890	LILIS SURIANI	0682/SKPD- BPHTB/10/2023	TAMARUNANG INDAH II BLOK C1/04	100.000.000	-	2.000.000			2.000.000	2.000.000				2.000.000,00				
1050		730612000101801180	ERNAYANTI, S.Pd	0763/SKPD- BPHTB/10/2023	DS. CAMBA (TANAH KOSONG)	110.000.000	-	2.500.000			2.500.000	2.500.000				2.500.000,00				
1051		730605000301006630	HJ. MUHARTY RAVIRAH	0826/SKPD- BPHTB/10/2023	JL. PATTIRO BLK (TANAH KOSONG)	86.200.000	-	1.310.000			1.310.000	1.310.000				1.310.000,00				
1052		730603001200402340	ARSYAD DG NANGGA	0761/SKPD- BPHTB/10/2023	PERUM.LJ LAND 2 BLOK E5 NO.01	156.500.000	-	4.825.000			4.825.000	4.825.000				4.825.000,00				
1053		730603002200401240	SAMSINAR	0488/SKPD- BPHTB/10/2023	KP. TAENG (TANAH KOSONG)	80.000.000	-	1.000.000			1.000.000	1.000.000				1.000.000,00				
1054		730604001000307860	dr ARYANI ARIF SITEN	0669/SKPD- BPHTB/10/2023	KO. ANGREK TAMAN RIANVINA III NO. 3 A	300.000.000	-	12.000.000			12.000.000	12.000.000				12.000.000,00				
1055		730615000100201100	IVAN PHANDINATA	0741/SKPD- BPHTB/10/2023	Perum. Abitah Green Valley Blok C.38	156.500.000	-	4.825.000			4.825.000	4.825.000				4.825.000,00				
1056		730602000501201270	MUH RUSLI	0689/SKPD- BPHTB/10/2023	KO PERUM BAJENG PERMAI BLOK I/18	70.000.000	-	500.000			500.000	500.000				500.000,00				
1057		730602001300200430	MUH SALEH HASYIM	0802/SKPD- BPHTB/09/2023	DUSUN BILAYA	170.000.000	-	5.500.000			5.500.000	5.500.000				5.500.000,00				
1058		730604001300906190	TELLY OEI SIOK ENG	0602/SKPD- BPHTB/10/2023	BTN ANDI TONRO PERMAI C.10/19	250.000.000	-	9.500.000			9.500.000	9.500.000				9.500.000,00				
1059		730603001501300190	AULIA NUR FADILLAH	0711/SKPD- BPHTB/10/2023	DSN. CAMBAYA	150.000.000	-	4.500.000			4.500.000	4.500.000				4.500.000,00				
1060		730615000700104810	FAHMI RAFZANJANI	0800/SKPD- BPHTB/10/2023	PERUM. VILLAMAS SEJAHTERA PATTALLASSANG BLOK G NO. 2	156.500.000	-	4.825.000			4.825.000	4.825.000				4.825.000,00				



No.	Kode	NOP	Wajib Pajak BPHTB (Pembeli)	Nomor SKPD	Letak Tanah	Harga Transaksi	Saldo Awal 2023	Mutasi 2023			Saldo Akhir 2023	Penyisihan Piutang Tak Tertagih Tahun 2023				Jumlah
								Penambahan	Pengurangan			Belum Jatuh Tempo	1-3 Tahun	3-5 Tahun	> 5 Tahun	
									Pembayaran	Pembatalan						
1	2	3	4	5	6	7	8	9	10	11	12	13	14	15	16	17,00
1061		730612000100702040	AMRIL MA'RUF, S.Pd	0802/SKPD- BPHTB/10/2023	PERUM. RIBALLA BHAYANGKARA BLOK A1 NO. 11	150.000.000	-	4.500.000			4.500.000	4.500.000				4.500.000,00
1062		730604001100101150	USMAN SUJAYA	0767/SKPD- BPHTB/10/2023	Perumahan Bumi Somba Opu Permai B 7/6	100.000.000	-	2.000.000			2.000.000	2.000.000				2.000.000,00
1063		730615000201601480	IZNI AVIANTY	0478/SKPD- BPHTB/09/2023	PERUM.D'PATIRO HILL BLOK D8 NO.25	156.500.000	-	4.825.000			4.825.000	4.825.000				4.825.000,00
1064		730604001401400020	RABANIA	0527/SKPD- BPHTB/09/2023	PERUM GREEN NURHIDAYAT ROMANG POLONG BLOK A NO 27	250.000.000	-	9.500.000			9.500.000	9.500.000				9.500.000,00
1065		730606000900100200	SAFRUDDIN RUSLI, S.Stat	0816/SKPD- BPHTB/10/2023	BUKIT INDAH CELEBES (TANAH KAVLING)	80.400.000	-	1.020.000			1.020.000	1.020.000				1.020.000,00
1066		730603000801001920	FATHUL KURNIAWAN	0563/SKPD- BPHTB/10/2023	JL. KOMP. PERUM NUSA INDAH D.23/28	165.000.000	-	5.250.000			5.250.000	5.250.000				5.250.000,00
1067		730604000900100040	Drs.H BAHARUDDIN	0713/SKPD- BPHTB/10/2023	JL. PALLANTIKANG A21/41	292.000.000	-	11.600.000			11.600.000	11.600.000				11.600.000,00
1068		730612000200500850	ASBULLAH ABDULLAH SE	0738/SKPD- BPHTB/10/2023	KP.BONTOPAJJA (TANAH KOSONG/SAWAH)	64.400.000	-	220.000			220.000	220.000				220.000,00
1069		730604001300912950	A BAYU HARIYADI KAPRI B	0667/SKPD- BPHTB/10/2023	BTN ANDI TONRO PERMAI B1/5	250.000.000	-	9.500.000			9.500.000	9.500.000				9.500.000,00
1070		730615000700104810	DRS MUJAHIDIN, M.PD I	0742/SKPD- BPHTB/10/2023	PERUM. VILLAMAS SEJAHTERA PATTALLASSANG BLOK G NO 12	156.500.000	-	4.825.000			4.825.000	4.825.000				4.825.000,00
1071		730605001201004350	HAERUL ANWAR, ST	0820/SKPD- BPHTB/10/2023	KAVLING MABAJI LAND BLOK D NOMOR 13 (TANAH KOSONG)	62.400.000	-	120.000			120.000	120.000				120.000,00
1072		730605001201004350	CANDRA PUTRA	0819/SKPD- BPHTB/10/2023	KAVLING MABAJI LAND BLOK D NOMOR 9 (TANAH KOSONG)	91.800.000	-	1.590.000			1.590.000	1.590.000				1.590.000,00
1073		730603001200403490	SYAHRIR NUR	0692/SKPD- BPHTB/10/2023	DSN. TOMBOLO	125.000.000	-	3.250.000			3.250.000	3.250.000				3.250.000,00
1074		730605000800202400	M ALFIAN SARWADINATA	0609/SKPD- BPHTB/10/2023	PERUM ASERA GARDEN BLOK G NO.10	156.500.000	-	4.825.000			4.825.000	4.825.000				4.825.000,00
1075		730604001400504550	NURUL FAJRI	0530/SKPD- BPHTB/10/2023	PERUMAHAN SAJUMATA INDAH BLOK J 1 NO. 13	200.000.000	-	7.000.000			7.000.000	7.000.000				7.000.000,00
1076		730615000500304430	MUH AWAL MUHARAM	0819/SKPD- BPHTB/11/2023	PERUM.BINA SARANA RESIDENCE BLOK AZ/09	168.000.000	-	5.400.000			5.400.000	5.400.000				5.400.000,00
1077		730605000300704150	BEATRIX PUTRI DANDURU	0821/SKPD- BPHTB/11/2023	PERUM.CITRA BONTOMARANNU LAND BLOK C3 NO.09	156.500.000	-	4.825.000			4.825.000	4.825.000				4.825.000,00
1078		730605000300704150	SUYANDRI PUTRAMA SUGIANTO	0824/SKPD- BPHTB/11/2023	PERUM.CITRA BONTOMARANNU LAND BLOK C3 NO.08	156.500.000	-	4.825.000			4.825.000	4.825.000				4.825.000,00
1079		730612000100500400	DENNYSON EVAN THENELISA	0815/SKPD- BPHTB/11/2023	PERUM.ARRAIN RESIDENCE BLOK C NO.07	180.000.000	-	6.000.000			6.000.000	6.000.000				6.000.000,00
1080		730602000901802820	AULIA FITRIANI	0784/SKPD- BPHTB/11/2023	PERUMAHAN CAHAYA BALIBI BLOK B NO 05	156.500.000	-	4.825.000			4.825.000	4.825.000				4.825.000,00

No.	Kode	NOP	Wajib Pajak BPHTB (Pembeli)	Nomor SKPD	Letak Tanah	Harga Transaksi	Saldo Awal 2023	Mutasi 2023			Saldo Akhir 2023	Penyisihan Piutang Tak Tertagih Tahun 2023				Jumlah				
								Penambahan	Pengurangan			Belum Jatuh Tempo	1-3 Tahun	3-5 Tahun	> 5 Tahun					
									Pembayaran	Pembatalan							Lancar	Kurang Lancar	Diragukan	Macet
1081		730605000800203620	ASWIN KHAERUL AWAL	0811/SKPD- BPHTB/11/2023	PERUM ASERA GARDEN BLOK J NOMOR 2	156.500.000	-	4.825.000			4.825.000	4.825.000				4.825.000,00				
1082		730605000800203560	NURUL AHYAR	0813/SKPD- BPHTB/11/2023	PERUM ASERA GARDEN BLOK J NOMOR 4	156.500.000	-	4.825.000			4.825.000	4.825.000				4.825.000,00				
1083		730612000100500400	IMELA CHRISTI MEIZORA MOTE	0799/SKPD- BPHTB/11/2023	PERUM. ARRAIN RESIDENCE 2 BLOK C NO.21	180.000.000	-	6.000.000			6.000.000	6.000.000				6.000.000,00				
1084		730612000100500400	HARTINA	0820/SKPD- BPHTB/11/2023	PERUM. ARRAIN RESIDENCE 2 BLOK B NO.16	180.000.000	-	6.000.000			6.000.000	6.000.000				6.000.000,00				
1085		730612000200402140	HARTINA PRATIWI	0802/SKPD- BPHTB/11/2023	PERUM. GREEN NURHIDAYAT BONTOREA BLOK. D/4	156.500.000	-	4.825.000			4.825.000	4.825.000				4.825.000,00				
1086		730612000200402140	SOEBIYAKTO , ST	0801/SKPD- BPHTB/11/2023	PERUM. GREEN NURHIDAYAT BONTOREA BLOK E/14	156.500.000	-	4.825.000			4.825.000	4.825.000				4.825.000,00				
1087		730612000200402140	ANDI SYAMSUL BAHRI	0800/SKPD- BPHTB/11/2023	PERUM. GREEN NURHIDAYAT BONTOREA BLOK F/03	156.500.000	-	4.825.000			4.825.000	4.825.000				4.825.000,00				
1088		730612000100500400	SUANTI	0798/SKPD- BPHTB/11/2023	PERUM. ARRAIN RESIDENCE 2 BLOK C.03	180.000.000	-	6.000.000			6.000.000	6.000.000				6.000.000,00				
1089		730612000100500400	JOVI GRAVILLA THENELISA	0797/SKPD- BPHTB/11/2023	PERUM. ARRAIN RESIDENCE 2 BLOK C NO.08	180.000.000	-	6.000.000			6.000.000	6.000.000				6.000.000,00				
1090		730604000800203370	ANITA	0824/SKPD- BPHTB/11/2023	KUPA NAMU RESIDENCE BLOK BERYL NO 12	300.000.000	-	12.000.000			12.000.000	12.000.000				12.000.000,00				
1091		730612000200301640	HASMAWATI DG KEBO	0791/SKPD- BPHTB/11/2023	PERUM BATARIA LAND II BLOK A 4	168.000.000	-	5.400.000			5.400.000	5.400.000				5.400.000,00				
1092		730612000200402140	PANJII PRAYUDA JUFRI	0378/SKPD- BPHTB/11/2023	PERUM.GREEN NUR HIDAYAT BONTOREA BLOK D/1	156.500.000	-	4.825.000			4.825.000	4.825.000				4.825.000,00				
1093		730612000200402140	MARINI	0379/SKPD- BPHTB/11/2023	PERUM.GREEN NIRHIDAYAT BONTOREA BLOK C/21	156.500.000	-	4.825.000			4.825.000	4.825.000				4.825.000,00				
1094		730612000200402140	DARNI ABIDIN S.PD.GR	0380/SKPD- BPHTB/11/2023	PERUM.GREEN NUR HIDAYAT BONTOREA BLOK E/04	156.500.000	-	4.825.000			4.825.000	4.825.000				4.825.000,00				
1095		730612000200402140	ANITA FEBRIANTI HALMAN	0381/SKPD- BPHTB/11/2023	PERUM. GREEN NUR HIDAYAT BONTOREA BLOK C/20	156.500.000	-	4.825.000			4.825.000	4.825.000				4.825.000,00				
1096		730612000200402140	ANJELI TRUJAYA PUTRI	0382/SKPD- BPHTB/11/2023	PERUM.GREEN NUR HIDAYAT BONTOREA BLOK B1/06	156.500.000	-	4.825.000			4.825.000	4.825.000				4.825.000,00				
1097		730612000200402140	DITA ERLINDA SAID	0383/SKPD- BPHTB/11/2023	PERUM.GREEN NURHIDAYAT BONTOREA BLOK E/03	156.500.000	-	4.825.000			4.825.000	4.825.000				4.825.000,00				
1098		730603002100105440	SRI ASNANI	0384/SKPD- BPHTB/11/2023	PERUM BUMI CENDANA PARANG BANO A BLOK D. NO. 8	156.500.000	-	4.825.000			4.825.000	4.825.000				4.825.000,00				
1099		730604001400303350	ANDI DWI HURJIANI	0779/SKPD- BPHTB/11/2023	KOMP HARTACO PERMAI NO 9	300.000.000	-	12.000.000			12.000.000	12.000.000				12.000.000,00				
1100		730603000400500240	NUR ANNISA	0803/SKPD- BPHTB/11/2023	ASERA GRIYA HARAPAN BLOK B1 NO. 1	156.500.000	-	4.825.000			4.825.000	4.825.000				4.825.000,00				

No.	Kode	NOP	Wajib Pajak BPHTB (Pembeli)	Nomor SKPD	Letak Tanah	Harga Transaksi	Saldo Awal 2023	Mutasi 2023			Saldo Akhir 2023	Penyisihan Piutang Tak Tertagih Tahun 2023				Jumlah				
								Penambahan	Pengurangan			Belum Jatuh Tempo	1-3 Tahun	3-5 Tahun	> 5 Tahun					
									Pembayaran	Pembatalan							Lancar	Kurang Lancar	Diragukan	Macet
1	2	3	4	5	6	7	8	9	10	11	12	13	14	15	16	17,00				
1101		730615000501200660	AMRAN	0832/SKPD- BPHTB/11/2023	PERUM. ARUNIKA HARTACU BLOK B/3	156.500.000	-	4.825.000			4.825.000	4.825.000				4.825.000,00				
1102		730615000501200660	NURHALIZA	0831/SKPD- BPHTB/11/2023	PERUM. ARUNIKA HARTACU BLOK B/4	156.500.000	-	4.825.000			4.825.000	4.825.000				4.825.000,00				
1103		730615000501200660	LUKAS MALANG	0833/SKPD- BPHTB/11/2023	PERUM.ARUNIKA HARTACU BLOK B/12	156.500.000	-	4.825.000			4.825.000	4.825.000				4.825.000,00				
1104		730615000501200660	NURUL ASARI	0834/SKPD- BPHTB/11/2023	PERUM.ARUNIKA HARTACU BLOK A/33	156.500.000	-	4.825.000			4.825.000	4.825.000				4.825.000,00				
1105		730602001100800050	NURFADHILA	0836/SKPD- BPHTB/11/2023	DUSUN BUKA	110.000.000	-	2.500.000			2.500.000	2.500.000				2.500.000,00				
1106		730605000300904830	H.MUHAMMAD HAIRAN	0851/SKPD- BPHTB/11/2023	JL. PATTIRO (TANAH KOSONG)	200.000.000	-	7.000.000			7.000.000	7.000.000				7.000.000,00				
1107		730603001200401810	MUH BASIR	0906/SKPD- BPHTB/11/2023	DSN TOMBOLO	364.050.000	-	15.202.500			15.202.500	15.202.500				15.202.500,00				
1108		730612000200500470	NUR AMPA	0825/SKPD- BPHTB/11/2023	PERUM. BUMI PABETA REGENCY BLOK A/15	156.500.000	-	4.825.000			4.825.000	4.825.000				4.825.000,00				
1109		730615000201601480	MUHAMMAD HISAMUDIN	0823/SKPD- BPHTB/11/2023	PERUM.D/PATTIRO HILL BLOK D5 NO.14	156.500.000	-	4.825.000			4.825.000	4.825.000				4.825.000,00				
1110		730615000100501800	A. ASRIYANI MAKMUR PUTRI	0823/SKPD- BPHTB/11/2023	PERUMAHAN CITRAGRAND GALESONG CITY BLOK A.03/02	262.703.863	-	10.135.193			10.135.193	10.135.193				10.135.193,00				
1111		730615000100501800	NUR ZAENAL	0820/SKPD- BPHTB/11/2023	PERUMAHAN CITRAGRAND GALESONG CITY BLOK A.02/31	228.991.024	-	8.449.551			8.449.551	8.449.551				8.449.551,00				
1112		730612000400302990	ABD RACHMAN ZAINUDDIN	0785/SKPD- BPHTB/11/2023	TAMBORA LAND 3 BLOK U NOMOR 55	156.500.000	-	4.825.000			4.825.000	4.825.000				4.825.000,00				
1113		730612000400302990	ANDI RINI AGUSTIN	0786/SKPD- BPHTB/11/2023	TAMBORA LAND 3 BLOK U NOMOR 39	156.500.000	-	4.825.000			4.825.000	4.825.000				4.825.000,00				
1114		730612000400302990	HASMAWATI	0787/SKPD- BPHTB/11/2023	TAMBORA LAND 3 BLOK U NOMOR 17	156.500.000	-	4.825.000			4.825.000	4.825.000				4.825.000,00				
1115		730612000400302990	KABBUL AHBAR	0807/SKPD- BPHTB/11/2023	TAMBORA LAND 3 BLOK U NOMOR 10	156.500.000	-	4.825.000			4.825.000	4.825.000				4.825.000,00				
1116		730612000400302990	MUHAMMAD ZULFIKAR SYUKRI	0788/SKPD- BPHTB/11/2023	TAMBORA LAND 3 BLOK U NOMOR 8	156.500.000	-	4.825.000			4.825.000	4.825.000				4.825.000,00				
1117		730612000400302990	MAYANK SARI, A.MD.KEB	0789/SKPD- BPHTB/11/2023	TAMBORA LAND 3 BLOK U NOMOR 90	156.500.000	-	4.825.000			4.825.000	4.825.000				4.825.000,00				
1118		730612000400302990	TETTI	0790/SKPD- BPHTB/11/2023	TAMBORA LAND 3 BLOK U NOMOR 73	156.500.000	-	4.825.000			4.825.000	4.825.000				4.825.000,00				
1119		730612000400302990	KA MUSTIKA	0791/SKPD- BPHTB/11/2023	TAMBORA LAND 3 BLOK U NOMOR 72	156.500.000	-	4.825.000			4.825.000	4.825.000				4.825.000,00				
1120		730612000400302990	BURHANUDDIN RABBANI	0792/SKPD- BPHTB/11/2023	TAMBORA LAND 3 BLOK U NOMOR 68	156.500.000	-	4.825.000			4.825.000	4.825.000				4.825.000,00				

No.	Kode	NOP	Wajib Pajak BPHTB (Pembeli)	Nomor SKPD	Letak Tanah	Harga Transaksi	Saldo Awal 2023	Mutasi 2023			Saldo Akhir 2023	Penyisihan Piutang Tak Tertagih Tahun 2023				Jumlah
								Penambahan	Pengurangan			Belum Jatuh Tempo	1-3 Tahun	3-5 Tahun	> 5 Tahun	
									Pembayaran	Pembatalan						
1	2	3	4	5	6	7	8	9	10	11	12	13	14	15	16	17,00
1121		730612000400302990	IKHWANDI, S.PD	0793/SKPD- BPHTB/11/2023	TAMBORA LAND 3 BLOK U NOMOR 46	156.500.000	-	4.825.000			4.825.000	4.825.000				4.825.000,00
1122		730612000400302990	HARYADIE HAMID	0794/SKPD- BPHTB/11/2023	TAMBORA LAND 3 BLOK U NOMOR 36	156.500.000	-	4.825.000			4.825.000	4.825.000				4.825.000,00
1123		730612000400302990	RYAN REYNALDHI	0806/SKPD- BPHTB/11/2023	TAMBORA LAND 3 BLOK U NOMOR 9	156.500.000	-	4.825.000			4.825.000	4.825.000				4.825.000,00
1124		730612000400302990	MULTAZAM FIRDAUS	0795/SKPD- BPHTB/11/2023	TAMBORA LAND 3 BLOK U NOMOR 62	156.500.000	-	4.825.000			4.825.000	4.825.000				4.825.000,00
1125		730603000801502660	NURMA	0848/SKPD- BPHTB/11/2023	JL. BUMI KARTIKA II B14	300.000.000	-	12.000.000			12.000.000	12.000.000				12.000.000,00
1126		730603002000801080	MARHAWA B DP	0777/SKPD- BPHTB/11/2023	PERUM. NUSA MAPALA GOWA B9-17	215.000.000	-	7.750.000			7.750.000	7.750.000				7.750.000,00
1127		730604001001004500	RATNA JUANI	0850/SKPD- BPHTB/11/2023	PER.CITRALAND CELEBES G.3/5	1.500.000.000	-	72.000.000			72.000.000	72.000.000				72.000.000,00
1128		730615000101501140	ASRIYANTI, S.PD	0805/SKPD- BPHTB/11/2023	BUKIT KETAPANG BLOK A2 NO. 19	168.000.000	-	5.400.000			5.400.000	5.400.000				5.400.000,00
1129		730612000200500480	ASBULLAH ABDULLAH SE	0772/SKPD- BPHTB/11/2023	KP.TACCIRI ( TANAH KOSONG / SAWAH )	294.400.000	-	11.720.000			11.720.000	11.720.000				11.720.000,00
1130		730615000101501140	SULPIANI	0804/SKPD- BPHTB/11/2023	BUKIT KETAPANG BLOK A3 NO. 4	168.000.000	-	5.400.000			5.400.000	5.400.000				5.400.000,00
1131		730603000400500240	RAHMAWATI	0802/SKPD- BPHTB/11/2023	ASERA GRIYA HARAPAN BLOK B1 NO. 2	156.500.000	-	4.825.000			4.825.000	4.825.000				4.825.000,00
1132		730603000400500240	ABD AZIS	0823/SKPD- BPHTB/11/2023	ASERA GRIYA HARAPAN BLOK B1 NO. 8	156.500.000	-	4.825.000			4.825.000	4.825.000				4.825.000,00
1133		730603000400500240	MANTASIAH	0800/SKPD- BPHTB/11/2023	ASERA GRIYA HARAPAN BLOK B1 NO. 3	156.500.000	-	4.825.000			4.825.000	4.825.000				4.825.000,00
1134		730605000800303010	MUH ARFAH JUFRU	0816/SKPD- BPHTB/11/2023	PERUM PESONA AMALIA REGENCY BLOK F2	168.000.000	-	5.400.000			5.400.000	5.400.000				5.400.000,00
1135		730603000400500240	ST. FATIMAH	0822/SKPD- BPHTB/11/2023	ASERA GRIYA HARAPAN BLOK B2 NO. 2	156.500.000	-	4.825.000			4.825.000	4.825.000				4.825.000,00
1136		730603000400500240	AHMAD JUNAIDI	0801/SKPD- BPHTB/11/2023	ASERA GRIYA HARAPAN BLOK B1 NO. 7	156.500.000	-	4.825.000			4.825.000	4.825.000				4.825.000,00
1137		730615000600801370	JUSMAN	0808/SKPD- BPHTB/11/2023	PERUM CAHAYA PATTALASSANG BLOK H.11	168.000.000	-	5.400.000			5.400.000	5.400.000				5.400.000,00
1138		730605000800303010	AMINUDDIN LANDUNG	0812/SKPD- BPHTB/11/2023	PERUM PESONA AMALIA REGENCY BLOK D7	168.000.000	-	5.400.000			5.400.000	5.400.000				5.400.000,00
1139		730605000800303010	MISNAWATI MUJS	0814/SKPD- BPHTB/11/2023	PERUM PESONA AMALIA REGENCY BLOK F 3	168.000.000	-	5.400.000			5.400.000	5.400.000				5.400.000,00
1140		730612000200504890	GUSTI AYU NUR MIRAJ	0767/SKPD- BPHTB/11/2023	PERUM. BUMI PABETA REGENCY BLOK A/11	156.500.000	-	4.825.000			4.825.000	4.825.000				4.825.000,00

No.	Kode	NOP	Wajib Pajak BPHTB (Pembeli)	Nomor SKPD	Letak Tanah	Harga Transaksi	Saldo Awal 2023	Mutasi 2023			Saldo Akhir 2023	Penyisihan Piutang Tak Tertagih Tahun 2023				Jumlah				
								Penambahan	Pengurangan			Belum Jatuh Tempo	1-3 Tahun	3-5 Tahun	> 5 Tahun					
									Pembayaran	Pembatalan							Lancar	Kurang Lancar	Diragukan	Macet
1	2	3	4	5	6	7	8	9	10	11	12	13	14	15	16	17,00				
1141		730605000800302980	EGI FITRIANTY	0815/SKPD- BPHTB/11/2023	PERUM PESONA AMALIA REGENCY BLOK C9	168.000.000	-	5.400.000			5.400.000	5.400.000				5.400.000,00				
1142		730602000901802820	NURUL MAQFIRAH RAUF	0826/SKPD- BPHTB/11/2023	PERUMAHAN CAHAYA BALIBI BLOK B NO 03	156.500.000	-	4.825.000			4.825.000	4.825.000				4.825.000,00				
1143		730603000800101620	SAMSINAR	0841/SKPD- BPHTB/11/2023	PERUM.GRAHA MATAHARI PERMAI BLOK C1/48	200.000.000	-	7.000.000			7.000.000	7.000.000				7.000.000,00				
1144		730615000501200660	MUH FAHMANSYAH DJAFAR	0734/SKPD- BPHTB/11/2023	PERUM.ARUNIKA HARTACU BLOK B/34	156.500.000	-	4.825.000			4.825.000	4.825.000				4.825.000,00				
1145		730615000501200660	MUHAMMAD FARHAN	0735/SKPD- BPHTB/11/2023	PERUM.ARUNIKA HARTACU BLOK B/33	156.500.000	-	4.825.000			4.825.000	4.825.000				4.825.000,00				
1146		730615000501200660	HERNI	0736/SKPD- BPHTB/11/2023	PERUM.ARUNIKA HARTACU BLOK B/43	156.500.000	-	4.825.000			4.825.000	4.825.000				4.825.000,00				
1147		730615000501200660	SURIANTO	0737/SKPD- BPHTB/11/2023	PERUM.ARUNIKA HARTACU BLOK B/28	156.500.000	-	4.825.000			4.825.000	4.825.000				4.825.000,00				
1148		730615000501200660	WIDI ANDINI	0738/SKPD- BPHTB/11/2023	PERUM.ARUNIKA HARTACU BLOK A/11	156.500.000	-	4.825.000			4.825.000	4.825.000				4.825.000,00				
1149		730615000501200660	MUH REZA GATOT SAPUTRO	0739/SKPD- BPHTB/11/2023	PERUM.ARUNIKA HARTACU BLOK A/12	156.500.000	-	4.825.000			4.825.000	4.825.000				4.825.000,00				
1150		730615000501200660	ZAMRA BESTARI	0740/SKPD- BPHTB/11/2023	PERUM.ARUNIKA HARTACU BLOK A/36	156.500.000	-	4.825.000			4.825.000	4.825.000				4.825.000,00				
1151		7.30604E+17	ALIMUDDIN	0768/SKPD- BPHTB/11/2023	BTN SEJAHTERA BLOK D2	200.000.000	-	7.000.000			7.000.000	7.000.000				7.000.000,00				
1152		730615000501200660	YULIANA	0863/SKPD- BPHTB/11/2023	PERUM.ARUNIKA HARTACU BLOK B/47	156.500.000	-	4.825.000			4.825.000	4.825.000				4.825.000,00				
1153		730615000501200660	ANDI MUH.JUNAEDI	0864/SKPD- BPHTB/11/2023	PERUM.ARUNIKA HARTACU BLOK A/27	156.500.000	-	4.825.000			4.825.000	4.825.000				4.825.000,00				
1154		730615000501200660	FARHAN	0865/SKPD- BPHTB/11/2023	PERUM.ARUNIKA HARTACU BLOK A/15	156.500.000	-	4.825.000			4.825.000	4.825.000				4.825.000,00				
1155		730615000501200660	AYU ANGELINE TOTONG	0866/SKPD- BPHTB/11/2023	PERUM.ARUNIKA HARTACU BLOK A/02	156.500.000	-	4.825.000			4.825.000	4.825.000				4.825.000,00				
1156		730612000400500310	MARWA ERLIANA	0781/SKPD- BPHTB/11/2023	PERUMAHAN GRIYA ASRI TAMBORA BLOK E NOMOR 26	168.000.000	-	5.400.000			5.400.000	5.400.000				5.400.000,00				
1157		730603001200708070	SULTAN MANNO	0792/SKPD- BPHTB/11/2023	JEJENETALLASA (TANAH KOSONG)	100.000.000	-	2.000.000			2.000.000	2.000.000				2.000.000,00				
1158		730605001700402490	DWI REZKY AULYAH	0870/SKPD- BPHTB/11/2023	PERUM GRAND SULAWESI BONTOMARANNU BLOK U/214	168.000.000	-	5.400.000			5.400.000	5.400.000				5.400.000,00				
1159		730612000200803450	M RYAN SAMUDERA ISKANDAR	0860/SKPD- BPHTB/11/2023	PERM SURYA PANCIRO BLOK F1 NO. 11	156.500.000	-	4.825.000			4.825.000	4.825.000				4.825.000,00				
1160		730612000400500310	NUR ILAHI	0782/SKPD- BPHTB/11/2023	PERUMAHAN GRIYA ASRI TAMBORA BLOK E/04	168.000.000	-	5.400.000			5.400.000	5.400.000				5.400.000,00				

No.	Kode	NOP	Wajib Pajak BPHTB (Pembeli)	Nomor SKPD	Letak Tanah	Harga Transaksi	Saldo Awal 2023	Mutasi 2023			Saldo Akhir 2023	Penyisihan Piutang Tak Tertagih Tahun 2023				Jumlah
								Penambahan	Pengurangan			Belum Jatuh Tempo	1-3 Tahun	3-5 Tahun	> 5 Tahun	
									Pembayaran	Pembatalan						
								1	2	3		4	5	6	7	
1161		730605001700402490	HUSNAINI	0678/SKPD- BPHTB/11/2023	PERUM GRAND SULAWESI BONTOMARANNU BLOK U/249	168.000.000	-	5.400.000			5.400.000	5.400.000				5.400.000,00
1162		730615000501200660	IMRAN	0661/SKPD- BPHTB/11/2023	PERUM ARUNIKA HARTACU BLOK C/24	156.500.000	-	4.825.000			4.825.000	4.825.000				4.825.000,00
1163		730615000501200660	ASRUL	0660/SKPD- BPHTB/11/2023	PERUM ARUNIKA HARTACU BLOK B/29	156.500.000	-	4.825.000			4.825.000	4.825.000				4.825.000,00
1164		730615000501200660	SYAHRUL AMIN	0666/SKPD- BPHTB/11/2023	PERUM ARUNIKA HARTACU BLOK A/28	156.500.000	-	4.825.000			4.825.000	4.825.000				4.825.000,00
1165		730615000501200660	ILHAM MUSTAMIN	0667/SKPD- BPHTB/11/2023	PERUM ARUNIKA HARTACU BLOK B/15	156.500.000	-	4.825.000			4.825.000	4.825.000				4.825.000,00
1166		730615000501200660	ANDI SAPUTRA, S.Si	0668/SKPD- BPHTB/11/2023	PERUM ARUNIKA HARTACU BLOK B/35	156.500.000	-	4.825.000			4.825.000	4.825.000				4.825.000,00
1167		730615000501200660	SUPRIADY	0670/SKPD- BPHTB/11/2023	PERUM ARUNIKA HARTACU BLOK A/21	156.500.000	-	4.825.000			4.825.000	4.825.000				4.825.000,00
1168		730615000501200660	ZALIQ A DEWI ANDJANI	0669/SKPD- BPHTB/11/2023	PERUM ARUNIKA HARTACU BLOK B/24	156.500.000	-	4.825.000			4.825.000	4.825.000				4.825.000,00
1169		730615000201700910	MOH SALEH BURHAN	0671/SKPD- BPHTB/11/2023	PERUM BUMI HARTACU BLOK B NO. 17	156.500.000	-	4.825.000			4.825.000	4.825.000				4.825.000,00
1170		730605001200102060	NI KETUT MURNIASIH	0641/SKPD- BPHTB/11/2023	PERUM GRAND BONTOMARANNU BLOK B NO. 175	168.000.000	-	5.400.000			5.400.000	5.400.000				5.400.000,00
1171		730603001701402560	ARYA PUTRA PRATAMA	0674/SKPD- BPHTB/11/2023	PERUM HARTACU INDAH BLOK A NO. 25	156.500.000	-	4.825.000			4.825.000	4.825.000				4.825.000,00
1172		730615000201700910	SULAIMAN	0672/SKPD- BPHTB/11/2023	PERUM BUMI HARTACU BLOK D NO. 05	156.500.000	-	4.825.000			4.825.000	4.825.000				4.825.000,00
1173		730615000501200660	VINI APRIYANTI DAENG BAJI	0665/SKPD- BPHTB/11/2023	PERUM ARUNIKA HARTACU BLOK B/20	156.500.000	-	4.825.000			4.825.000	4.825.000				4.825.000,00
1174		730615000501200660	HANIFA PURNAMAWATI	0664/SKPD- BPHTB/11/2023	PERUM ARUNIKA HARTACU BLOK A/10	156.500.000	-	4.825.000			4.825.000	4.825.000				4.825.000,00
1175		730615000501200660	MOH BURHANUDDIN	0663/SKPD- BPHTB/11/2023	PERUM ARUNIKA HARTACU BLOK A/6	156.500.000	-	4.825.000			4.825.000	4.825.000				4.825.000,00
1176		730615000501200660	MUH ABD QAYS AL KARNI PRATAMA S E	0662/SKPD- BPHTB/11/2023	PERUM ARUNIKA HARTACU BLOK B/19	156.500.000	-	4.825.000			4.825.000	4.825.000				4.825.000,00
1177		730615000501200660	MUH TAMSIL	0652/SKPD- BPHTB/11/2023	PERUM ARUNIKA HARTACU BLOK B/4	156.500.000	-	4.825.000			4.825.000	4.825.000				4.825.000,00
1178		730603001701402560	FIRNA S	0673/SKPD- BPHTB/11/2023	PERUM HARTACU INDAH BLOK AS NO. 21	156.500.000	-	4.825.000			4.825.000	4.825.000				4.825.000,00
1179		730615000501200660	FAJARUDDIN	0658/SKPD- BPHTB/11/2023	PERUM ARUNIKA HARTACU BLOK B/8	156.500.000	-	4.825.000			4.825.000	4.825.000				4.825.000,00
1180		730615000501200660	FAJRIN PANSYURY	0656/SKPD- BPHTB/11/2023	PERUM ARUNIKA HARTACU BLOK B/30	156.500.000	-	4.825.000			4.825.000	4.825.000				4.825.000,00

No.	Kode	NOP	Wajib Pajak BPHTB (Pembeli)	Nomor SKPD	Letak Tanah	Harga Transaksi	Saldo Awal 2023	Mutasi 2023			Saldo Akhir 2023	Penyisihan Piutang Tak Tertagih Tahun 2023				Jumlah
								Penambahan	Pengurangan			Belum Jatuh Tempo	1-3 Tahun	3-5 Tahun	> 5 Tahun	
									Pembayaran	Pembatalan						
1	2	3	4	5	6	7	8	9	10	11	12	13	14	15	16	17,00
1181		730615000501200660	MUH ZAYNUN ALI JUNI	0655/SKPD- BPHTB/11/2023	PERUM ARUNIKA HARTACU BLOK A/18	156.500.000	-	4.825.000			4.825.000	4.825.000				4.825.000,00
1182		730615000501200660	MUH RIZAL	0654/SKPD- BPHTB/11/2023	PERUM ARUNIKA HARTCU BLOK A/31	156.500.000	-	4.825.000			4.825.000	4.825.000				4.825.000,00
1183		730615000501200660	NURERNA	0653/SKPD- BPHTB/11/2023	PERUM ARUNIKA HARTACU BLOK B/41	156.500.000	-	4.825.000			4.825.000	4.825.000				4.825.000,00
1184		730615000501200660	MUHAMMAD RIZAL	0659/SKPD- BPHTB/11/2023	PERUM ARUNIKA HARTACU BLOK B/37	156.500.000	-	4.825.000			4.825.000	4.825.000				4.825.000,00
1185		730612000200500470	IRFANDI YUSUF	0634/SKPD- BPHTB/11/2023	PERUM. BUMI PABETA REGENCY BLOK A.1/11	156.500.000	-	4.825.000			4.825.000	4.825.000				4.825.000,00
1186		730612000300301680	SITI EUIS ROCHMAH	0871/SKPD- BPHTB/11/2023	PERUM BATARIA LAND BLOK E NO 1	168.000.000	-	5.400.000			5.400.000	5.400.000				5.400.000,00
1187		730612000300301680	MUHAMMAD SAKIR	0870/SKPD- BPHTB/11/2023	PERUM BATARIA LAND BLOK F NO 1	168.000.000	-	5.400.000			5.400.000	5.400.000				5.400.000,00
1188		730603000600501390	SUDIRMAN	0792/SKPD- BPHTB/11/2023	RAIHAN KAMPILI PERMAI A/38	168.000.000	-	5.400.000			5.400.000	5.400.000				5.400.000,00
1189		730605000700703910	SAMSUNARDI	0803/SKPD- BPHTB/11/2023	PERUMAHAN MARINDA VILLAGE BLOK E 4	156.500.000	-	4.825.000			4.825.000	4.825.000				4.825.000,00
1190		730605000700703910	PIRMAN	0807/SKPD- BPHTB/11/2023	PERUMAHAN MARINDA VILLAGE BLOK E 22	156.500.000	-	4.825.000			4.825.000	4.825.000				4.825.000,00
1191		730603000701501420	ROSMIATI DG SIMBA	0785/SKPD- BPHTB/11/2023	PERUMAHAN PUTRA PRATAMA RESIDENCE BLOK A NO.06	156.500.000	-	4.825.000			4.825.000	4.825.000				4.825.000,00
1192		730605000700703910	MUHAMMAD SYAHRUL	0809/SKPD- BPHTB/11/2023	PERUMAHAN MARINDA VILLAGE BLOK E 3	156.500.000	-	4.825.000			4.825.000	4.825.000				4.825.000,00
1193		730605000700703910	MUHAMMAD TAUFIK	0810/SKPD- BPHTB/11/2023	PERUMAHAN MARINDA VILLAGE BLOK E 5	156.500.000	-	4.825.000			4.825.000	4.825.000				4.825.000,00
1194		730605000700703910	HERWIN IRAWAN	0813/SKPD- BPHTB/11/2023	PERUMAHAN MARINDA VILLAGE BLOK D 38	156.500.000	-	4.825.000			4.825.000	4.825.000				4.825.000,00
1195		730605000700703910	HASMAUL RAHIM	0812/SKPD- BPHTB/11/2023	PERUMAHAN MARINDA VILLAGE BLOK D 37	156.500.000	-	4.825.000			4.825.000	4.825.000				4.825.000,00
1196		730605000700703910	WAWAN KURNIAWAN	0811/SKPD- BPHTB/11/2023	PERUMAHAN MARINDA VILLAGE BLOK D 39	156.500.000	-	4.825.000			4.825.000	4.825.000				4.825.000,00
1197		730605000700703910	IHSAN	0794/SKPD- BPHTB/11/2023	PERUMAHAN MARINDA VILLAGE BLOK D 31	156.500.000	-	4.825.000			4.825.000	4.825.000				4.825.000,00
1198		730605000700703910	YAHYA SUDARMANTO	0800/SKPD- BPHTB/11/2023	PERUMAHAN MARINDA VILLAGE BLOK B 18	156.500.000	-	4.825.000			4.825.000	4.825.000				4.825.000,00
1199		730605000700703910	SARDI	0802/SKPD- BPHTB/11/2023	PERUMAHAN MARINDA VILLAGE BLOK A 58	156.500.000	-	4.825.000			4.825.000	4.825.000				4.825.000,00
1200		730603002300800400	d/h. MONA KUSUMA HAPSARI FIRDAUSI	0900/SKPD- BPHTB/11/2023	JL. BASO DG NGAWING	144.200.000	-	4.210.000			4.210.000	4.210.000				4.210.000,00

No.	Kode	NOP	Wajib Pajak BPHTB (Pembeli)	Nomor SKPD	Letak Tanah	Harga Transaksi	Saldo Awal 2023	Mutasi 2023			Saldo Akhir 2023	Penyisihan Piutang Tak Tertagih Tahun 2023				Jumlah
								Penambahan	Pengurangan			Belum Jatuh Tempo	1-3 Tahun	3-5 Tahun	> 5 Tahun	
									Pembayaran	Pembatalan						
								1	2	3		4	5	6	7	
1201		730615000101501140	MUSTAINA	0869/SKPD- BPHTB/11/2023	PERUM. BUKIT KETAPANG BLOK A4 NO. 24	168.000.000	-	5.400.000			5.400.000	5.400.000				5.400.000,00
1202		730615000801803150	SACHRIL	0959/SKPD- BPHTB/11/2023	PERUM. ZARINDAH GARDEN BLOK H NO.18 (MAHONI)	156.500.000	-	4.825.000			4.825.000	4.825.000				4.825.000,00
1203		730615000801803150	RHANO SIRAJUDDIN	0958/SKPD- BPHTB/11/2023	PERUM. ZARINDAH GARDEN BLOK A NO.04 (BHAYANGKARA)	156.500.000	-	4.825.000			4.825.000	4.825.000				4.825.000,00
1204		730612000300100070	HADI SALIMIN	0830/SKPD- BPHTB/11/2023	PERUM. TANJUNG MUTIARA BLOK D NO.18	218.750.000	-	7.937.500			7.937.500	7.937.500				7.937.500,00
1205		730612000300100070	HADI SALIMIN	0834/SKPD- BPHTB/11/2023	PERUM. TANJUNG MUTIARA BLOK C NO.02	218.750.000	-	7.937.500			7.937.500	7.937.500				7.937.500,00
1206		730612000300100070	HADI SALIMIN	0821/SKPD- BPHTB/11/2023	PERUM. TANJUNG MUTIARA BLOK D NO.23	218.750.000	-	7.937.500			7.937.500	7.937.500				7.937.500,00
1207		730603002200402830	KURNIA	0880/SKPD- BPHTB/11/2023	TAENG RESIDENCE BOUGENVILLE 1 NO 5	156.500.000	-	4.825.000			4.825.000	4.825.000				4.825.000,00
1208		730612000300100070	HADI SALIMIN	0829/SKPD- BPHTB/11/2023	PERUM. TANJUNG MUTIARA BLOK A NO.19	218.750.000	-	7.937.500			7.937.500	7.937.500				7.937.500,00
1209		730612000300100070	HADI SALIMIN	0820/SKPD- BPHTB/11/2023	PERUM. TANJUNG MUTIARA BLOK D NO.03	218.750.000	-	7.937.500			7.937.500	7.937.500				7.937.500,00
1210		730603002100601980	RIUAL KURNIA	0879/SKPD- BPHTB/11/2023	PERUM. JINGGA LAND PARANGBANO A BLOK E/23	168.000.000	-	5.400.000			5.400.000	5.400.000				5.400.000,00
1211		730615000600903150	JUSMAN	0886/SKPD- BPHTB/11/2023	ANUGERAH PATTALLASSANG 2 BLOK A NO 65	168.000.000	-	5.400.000			5.400.000	5.400.000				5.400.000,00
1212		730603002100101010	MUH AIDIL PRATAMA	0322/SKPD- BPHTB/11/2023	PERUMAHAN BAJI RESIDENCE BLOK A NO 01	168.000.000	-	5.400.000			5.400.000	5.400.000				5.400.000,00
1213		730603002100601980	MUH RIDWAN	0967/SKPD- BPHTB/11/2023	PERUM. JINGGA LAND PARANGBANO A BLOK D/21	156.500.000	-	4.825.000			4.825.000	4.825.000				4.825.000,00
1214		730604001100200110	TRI UTAMI	0781/SKPD- BPHTB/11/2023	DANAU ALAM PENDIDIKAN BLOK O3 NO. 5	191.000.000	-	6.550.000			6.550.000	6.550.000				6.550.000,00
1215		730604001400402820	ISMAIL,SE	0809/SKPD- BPHTB/11/2023	BTN CITRA TAMANURUNG	90.000.000	-	1.500.000			1.500.000	1.500.000				1.500.000,00
1216		730604001400127240	ARNIWIATY ASRIFUDDIN	0657/SKPD- BPHTB/11/2023	PERM.NIRWANA LESTARI	35.000.000	-	2.199.250			2.199.250	2.199.250				2.199.250,00
1217		730615000600901310	RIVAN PRASETYA, S.IP	0913/SKPD- BPHTB/11/2023	PERUM. GRIYA KENARI PATTALLASSANG BLOK B NO.19	202.000.000	-	7.100.000			7.100.000	7.100.000				7.100.000,00
1218		730615000600901310	ADITIA	0914/SKPD- BPHTB/11/2023	PERUM. GRIYA KENARI PATTALLASSANG BLOK A NO.16	202.000.000	-	7.100.000			7.100.000	7.100.000				7.100.000,00
1219		730612000101000110	RISWAN	0931/SKPD- BPHTB/11/2023	PERUMAHAN GRIYA BAROMBONG BLOK B3 NO. 23	156.500.000	-	4.825.000			4.825.000	4.825.000				4.825.000,00
1220		730605000300704150	LISNAWATI YUSUF	0868/SKPD- BPHTB/11/2023	PERUM. CITRA BONTOMARANNU LAND BLOK F5 NO.01	156.500.000	-	4.825.000			4.825.000	4.825.000				4.825.000,00



No.	Kode	NOP	Wajib Pajak BPHTB (Pembeli)	Nomor SKPD	Letak Tanah	Harga Transaksi	Saldo Awal 2023	Mutasi 2023			Saldo Akhir 2023	Penyisihan Piutang Tak Tertagih Tahun 2023				Jumlah				
								Penambahan	Pengurangan			Belum Jatuh Tempo	1-3 Tahun	3-5 Tahun	> 5 Tahun					
									Pembayaran	Pembatalan							Lancar	Kurang Lancar	Diragukan	Macet
1	2	3	4	5	6	7	8	9	10	11	12	13	14	15	16	17,00				
1221		730603002100202210	HARIANTO	0950/SKPD- BPHTB/11/2023	KP. TATTAKANG (TANAH KOSONG)	61.600.000	-	80.000			80.000	80.000				80.000,00				
1222		730603002100202210	HARIANTO	0949/SKPD- BPHTB/11/2023	KP. TATTAKANG (TANAH KOSONG)	68.530.000	-	426.500			426.500	426.500				426.500,00				
1223		730615000100401300	KHAERUL ANAAN MUHYAMALA	0875/SKPD- BPHTB/11/2023	PERUM. BUKIT BAGUS BERSAMA I BLOK W NO.19	156.500.000	-	4.825.000			4.825.000	4.825.000				4.825.000,00				
1224		730615000100401300	SUYITNO	0859/SKPD- BPHTB/11/2023	PERUM.BUKIT BAGUS BERSAMA I BLOK W NO.05	156.500.000	-	4.825.000			4.825.000	4.825.000				4.825.000,00				
1225		730604001100402400	MUSTARI SAHARUDIN	0860/SKPD- BPHTB/11/2023	PERUM. THE MAWANG RESIDENCE BLOK A/02	200.000.000	-	7.000.000			7.000.000	7.000.000				7.000.000,00				
1226		730604001100402400	NURJANNAH K	0843/SKPD- BPHTB/11/2023	PERUM. THE MAWANG RESIDENCE BLOK B/01	200.000.000	-	7.000.000			7.000.000	7.000.000				7.000.000,00				
1227		730609001801302830	TASYA SALSABILA IRIANTO, DKK	0839/SKPD- BPHTB/11/2023	LINGK BULBALLEA (MALINO GREEN HILLS)	254.750.000	-	9.737.500			9.737.500	9.737.500				9.737.500,00				
1228		730605000700601990	LUKMANUL HUDA	0859/SKPD- BPHTB/11/2023	ZHAZHA RESIDENCE BLOK B NO. 42	156.500.000	-	4.825.000			4.825.000	4.825.000				4.825.000,00				
1229		730605000301100010	NURUL ILMI, DM, SE	0863/SKPD- BPHTB/11/2023	FAKULTAS TEKNIK BLOK C NO. 6	168.000.000	-	5.400.000			5.400.000	5.400.000				5.400.000,00				
1230		730605000800401430	MUH REZA	0932/SKPD- BPHTB/11/2023	PERUMAHAN GRIYA AMERTA RESIDENCE BLOK D NO.7	168.000.000	-	5.400.000			5.400.000	5.400.000				5.400.000,00				
1231		730605000800401430	RUSLI K	0934/SKPD- BPHTB/11/2023	PERUMAHAN GRIYA AMERTA RESIDENCE BLOK D NO. 10	168.000.000	-	5.400.000			5.400.000	5.400.000				5.400.000,00				
1232		730612000200402140	NURUL QALBI	0830/SKPD- BPHTB/11/2023	PERUM. GREEN NURHIDAYAT BONTOREA BLOK C/ 03	156.500.000	-	4.825.000			4.825.000	4.825.000				4.825.000,00				
1233		730615000201601480	NURAENI	0927/SKPD- BPHTB/11/2023	D'PATTIRO HILL BLOK D6 NO 24	168.000.000	-	5.400.000			5.400.000	5.400.000				5.400.000,00				
1234		730603000701501420	FIRMAN ARISANJAYA	0825/SKPD- BPHTB/11/2023	PERUM. PUTRA PRATAMA RESIDENCE BLOK B NO. 26	156.500.000	-	4.825.000			4.825.000	4.825.000				4.825.000,00				
1235		730608001400014417	HJ MARHAMAH MANSUR DKK	0387/SKPD- BPHTB/11/2023	KP. CIKORO (TANAH KOSONG)	431.900.000	-	6.595.000			6.595.000	6.595.000				6.595.000,00				
1236		730605000800202040	ASNA M SIRI, A. MKG	0960/SKPD- BPHTB/11/2023	KOTA HIJAU ZARINDAH BLOK A12 CLUSTER AKASIA	156.500.000	-	4.825.000			4.825.000	4.825.000				4.825.000,00				
1237		730615000801803150	EVARITUS MURDIANTO	0821/SKPD- BPHTB/11/2023	PERUM. ZARINDAH GARDEN BLOK L NO.08 ( MAHONI)	156.500.000	-	4.825.000			4.825.000	4.825.000				4.825.000,00				
1238		730603001300801170	ARIF	0839/SKPD- BPHTB/11/2023	DSN. RAJA-RAJA (TANAH KOSONG)	65.700.000	-	285.000			285.000	285.000				285.000,00				
1239		730604000600401320	HJ MARLISA, SE DKK	0476/SKPD- BPHTB/11/2023	JL. DR. WS. HUSODO	431.400.000	-	6.570.000			6.570.000	6.570.000				6.570.000,00				
1240		730603002100202340	RIKI SUPANDI	0906/SKPD- BPHTB/11/2023	PERM. ALFATHI RESIDENCE BLOK G NO. 24	156.500.000	-	4.825.000			4.825.000	4.825.000				4.825.000,00				

No.	Kode	NOP	Wajib Pajak BPHTB (Pembeli)	Nomor SKPD	Letak Tanah	Harga Transaksi	Saldo Awal 2023	Mutasi 2023			Saldo Akhir 2023	Penyisihan Piutang Tak Tertagih Tahun 2023				Jumlah				
								Penambahan	Pengurangan			Belum Jatuh Tempo	1-3 Tahun	3-5 Tahun	> 5 Tahun					
									Pembayaran	Pembatalan							Lancar	Kurang Lancar	Diragukan	Macet
																	13	14	15	16
1	2	3	4	5	6	7	8	9	10	11	12	13	14	15	16	17,00				
1241		730602001100800940	NURFADHILA	0805/SKPD- BPHTB/11/2023	DUSUN BUKA	105.000.000	-	2.250.000			2.250.000	2.250.000				2.250.000,00				
1242		730603000400402570	DARWIS DG NAI	0804/SKPD- BPHTB/11/2023	KP PALLANGGA (TANAH KOSONG)	100.000.000	-	2.000.000			2.000.000	2.000.000				2.000.000,00				
1243		730612000101001010	HARLIN	0873/SKPD- BPHTB/11/2023	PERUM. RAIHAN BAROMBONG BLOK A NO. 14	250.000.000	-	9.500.000			9.500.000	9.500.000				9.500.000,00				
1244		730604000300100540	MURIANA	0870/SKPD- BPHTB/11/2023	PERUMAHAN ROYAL SPRING 2 BLOK E15/31	600.000.000	-	27.000.000			27.000.000	27.000.000				27.000.000,00				
1245		730612000200500830	ASBULLAH ABDULLAH SE	0770/SKPD- BPHTB/11/2023	KP.BONTOPAJJA ( TANAH KOSONG/SAWAH )	192.900.000	-	6.645.000			6.645.000	6.645.000				6.645.000,00				
1246		730612000200500850	ASBULLAH ABDULLAH SE	0771/SKPD- BPHTB/11/2023	KP.BONTOPAJJA	197.000.000	-	6.850.000			6.850.000	6.850.000				6.850.000,00				
1247		730605001700201150	MUH ALWI	0861/SKPD- BPHTB/11/2023	PERUM.GRAND SULAWESI BONTOMARANNU BLOK U / 250	168.000.000	-	5.400.000			5.400.000	5.400.000				5.400.000,00				
1248		730603000800500900	TITI WAHYUNINGSIH, S.PD	0862/SKPD- BPHTB/11/2023	GREEN NURHIDAYAT BONTOMAJANNANG BLOK L NO. 20	156.500.000	-	4.825.000			4.825.000	4.825.000				4.825.000,00				
1249		730602000802201280	NURDIN DG KILO	0883/SKPD- BPHTB/11/2023	PUNAGA	100.000.000	-	2.000.000			2.000.000	2.000.000				2.000.000,00				
1250		730606000802002840	LAODE HAENURDIN	0852/SKPD- BPHTB/11/2023	THE BILAYYA VILLAGE CLUSTER HARMONIS BLOK A4/14 (TANAH KOSONG)	70.000.000	-	500.000			500.000	500.000				500.000,00				
1251		730604000300800010	HERLINA	0806/SKPD- BPHTB/11/2023	PERUM METRO HERTASNING A3/21	260.000.000	-	10.000.000			10.000.000	10.000.000				10.000.000,00				
1252		730606000802002840	MUH HAERUL RUSLI	0936/SKPD- BPHTB/11/2023	THE BILAYYA VILLAGE CLUSTER HARMONIS BLOK B6/15 (TANAH KOSONG)	70.000.000	-	500.000			500.000	500.000				500.000,00				
1253		730606000802002840	RISWANDY	0851/SKPD- BPHTB/11/2023	THE BILAYYA VILLAGE CLUSTER HARMONIS BLOK A4/16 (TANAH KOSONG)	70.000.000	-	500.000			500.000	500.000				500.000,00				
1254		730606000802002840	MUH. FIKAR AHZA	0479/SKPD- BPHTB/11/2023	THE BILAYYA VILLAGE CLUSTER HARMONIS BLOK A5/15 (TANAH KOSONG)	70.000.000	-	500.000			500.000	500.000				500.000,00				
1255		730606000802002840	MUSA	0937/SKPD- BPHTB/11/2023	THE BILAYYA VILLAGE CLUSTER HARMONIS BLOK B6/11 (TANAH KOSONG)	70.000.000	-	500.000			500.000	500.000				500.000,00				
1256		730606000802002840	MAHFUL DEWANTARA	0854/SKPD- BPHTB/11/2023	THE BILAYYA VILLAGE CLUSTER HARMONIS BLOK B6/10 (TANAH KOSONG)	70.000.000	-	500.000			500.000	500.000				500.000,00				
1257		730606000802002840	SYAIFUL	0853/SKPD- BPHTB/11/2023	THE BILAYYA VILLAGE CLUSTER HARMONIS BLOK A6/14 (TANAH KOSONG)	70.000.000	-	500.000			500.000	500.000				500.000,00				
1258		730603000800500900	NASARUDDIN,S.IP	0826/SKPD- BPHTB/11/2023	GREEN NURHIDAYAT BONTOMAJANNANG BLOK M NOMOR 16	156.500.000	-	4.825.000			4.825.000	4.825.000				4.825.000,00				
1259		730603000800500900	ARYANI NURDIANTI MASRI, S.ST	0323/SKPD- BPHTB/11/2023	GREEN NURHIDAYAT BONTOMAJANNANG BLOK A NO 38	156.500.000	-	4.825.000			4.825.000	4.825.000				4.825.000,00				
1260		730604001000300090	AFRIJAL S	0767/SKPD- BPHTB/11/2023	JL. INSPEKSI KANAL (TANAH KOSONG)	182.250.000	-	6.112.500			6.112.500	6.112.500				6.112.500,00				

No.	Kode	NOP	Wajib Pajak BPHTB (Pembeli)	Nomor SKPD	Letak Tanah	Harga Transaksi	Saldo Awal 2023	Mutasi 2023			Saldo Akhir 2023	Penyisihan Piutang Tak Tertagih Tahun 2023				Jumlah
								Penambahan	Pengurangan			Belum Jatuh Tempo	1-3 Tahun	3-5 Tahun	> 5 Tahun	
									Pembayaran	Pembatalan						
								1	2	3		4	5	6	7	
1261		73060300230030310	BUDI	0835/SKPD- BPHTB/11/2023	KO. GRAHA KALEGOWA F7/9	170.000.000	-	5.500.000			5.500.000	5.500.000				5.500.000,00
1262		730604000800402350	INDRA SUGANDI	0836/SKPD- BPHTB/11/2023	JL. SULTAN HASANUDDIN	300.000.000	-	12.000.000			12.000.000	12.000.000				12.000.000,00
1263		730603000401001160	ABD RASYID DG NGEMBA	0833/SKPD- BPHTB/11/2023	KP PALLANGGA (SAWAH)	131.880.000	-	3.594.000			3.594.000	3.594.000				3.594.000,00
1264		730604001001005070	PT. TIGA MAHA REWA	0809/SKPD- BPHTB/11/2023	PER.CITRALAND CELEBES I.3/7	2.500.000.000	-	122.000.000			122.000.000	122.000.000				122.000.000,00
1265		730612000400505220	HERMINA MAMUR	0875/SKPD- BPHTB/11/2023	JL. KELAPA KUNING B3/50/01	120.000.000	-	3.000.000			3.000.000	3.000.000				3.000.000,00
1266		730604001100300030	NURWAHIDAH	0915/SKPD- BPHTB/11/2023	PERUMAHAN BAKUNG GARDEN BLOK F NO 10	156.500.000	-	4.825.000			4.825.000	4.825.000				4.825.000,00
1267		730604001100300030	WARDAH, S.PD	0916/SKPD- BPHTB/11/2023	PERUMAHAN BAKUNG GARDEN BLOK D NO 7	156.500.000	-	4.825.000			4.825.000	4.825.000				4.825.000,00
1268		730604001100300030	EFENDY FAHMI RUMENGAN	0917/SKPD- BPHTB/11/2023	PERUMAHAN BAKUNG GARDEN BLOK F NO 1	156.500.000	-	4.825.000			4.825.000	4.825.000				4.825.000,00
1269		730602000600601600	FIRMANULLAH, S.Ag	0343/SKPD- BPHTB/11/2023	PARANGREA	180.000.000	-	6.000.000			6.000.000	6.000.000				6.000.000,00
1270		730604001400801600	HJ ASRIANI DG NGINTANG	0631/SKPD- BPHTB/11/2023	KOMP. SITRAH SAMATA PERMAI B.4/16	100.000.000	-	2.000.000			2.000.000	2.000.000				2.000.000,00
1271		730615000800301340	ALVIN WIBOWO	0850/SKPD- BPHTB/11/2023	BPP KAVLING BLOK B.5 NO. 13A	74.000.000	-	700.000			700.000	700.000				700.000,00
1272		730604000300513340	ROSALINA A	0557/SKPD- BPHTB/11/2023	JL. BAKUNG BLOK A/8	200.000.000	-	7.000.000			7.000.000	7.000.000				7.000.000,00
1273		730603002200200070	PATIMASANG	0952/SKPD- BPHTB/11/2023	KP. GANTARANG	340.000.000	-	2.000.000			2.000.000	2.000.000				2.000.000,00
1274		730603002200200070	HASNI DG BAU	0953/SKPD- BPHTB/11/2023	KP. GANTARANG	75.000.000	-	750.000			750.000	750.000				750.000,00
1275		730605000300703630	HERFAN YATIM,IR	0780/SKPD- BPHTB/11/2023	CLUSTER AL-UTRUJJAH BLOK B1 (TANAH KOSONG)	70.000.000	-	500.000			500.000	500.000				500.000,00
1276		730605000300703630	HERFAN YATIM,IR	0781/SKPD- BPHTB/11/2023	CLUSTER AL-UTRUJJAH BLOK C2 (TANAH KAVLING)	70.000.000	-	500.000			500.000	500.000				500.000,00
1277		730605000300703630	HERFAN YATIM,IR	0782/SKPD- BPHTB/11/2023	CLUSTER AL-UTRUJJAH BLOK D1 (TANAH KAVLING)	70.000.000	-	500.000			500.000	500.000				500.000,00
1278		730606000900100200	SAFRUDDIN RUSLI, S.Stat	0815/SKPD- BPHTB/11/2023	BUKIT INDAH CELEBES BLOK B1 NO. 1-3 (TANAH KAVLING)	144.000.000	-	4.200.000			4.200.000	4.200.000				4.200.000,00
1279		730604001000300040	MUHAMMAD ANWAR	0373/SKPD- BPHTB/11/2023	KOMPLEKS ANGGREK TAMAN INSANI BLOK B NO. 18 (TANAH KOSONG)	100.000.000	-	2.000.000			2.000.000	2.000.000				2.000.000,00
1280		730604000101100580	ANDI MUHAMMAD AKBAR R	0784/SKPD- BPHTB/12/2023	BK. RESIDENCE BLOK B3/8	242.750.000	-	9.137.500			9.137.500	9.137.500				9.137.500,00

No.	Kode	NOP	Wajib Pajak BPHTB (Pembeli)	Nomor SKPD	Letak Tanah	Harga Transaksi	Saldo Awal 2023	Mutasi 2023			Saldo Akhir 2023	Penyisihan Piutang Tak Tertagih Tahun 2023				Jumlah				
								Penambahan	Pengurangan			Belum Jatuh Tempo	1-3 Tahun	3-5 Tahun	> 5 Tahun					
									Pembayaran	Pembatalan							Lancar	Kurang Lancar	Diragukan	Macet
1	2	3	4	5	6	7	8	9	10	11	12	13	14	15	16	17,00				
1281		730604001300702400	HJ HAJIAH HK	0836/SKPD- BPHTB/12/2023	DATUK PANGGENTUNGAN	70.000.000	-	500.000			500.000	500.000				500.000,00				
1282		730603000800501730	IRWINSYAH AMINULLAH	0780/SKPD- BPHTB/12/2023	SULTAN AMIR RESIDENCE BLOK B NOMOR 10	160.000.000	-	5.000.000			5.000.000	5.000.000				5.000.000,00				
1283		730604001300611740	JUSRI	0913/SKPD- BPHTB/12/2023	PERUMAHAN MALONA SPRING BLOK A.3	200.000.000	-	7.000.000			7.000.000	7.000.000				7.000.000,00				
1284		730612000101300150	YUDI VICKY GUNAWAN	0912/SKPD- BPHTB/12/2023	PERUM.GRAND BAROMBONG BLOK F NO.06	220.000.000	-	8.000.000			8.000.000	8.000.000				8.000.000,00				
1285		730604001300611740	H.ABDULLAH SYAKUR	0908/SKPD- BPHTB/12/2023	PERUM.MALONA SPRING BLOK A4	200.000.000	-	7.000.000			7.000.000	7.000.000				7.000.000,00				
1286		730604001300108940	IMAM RAMADHAN SOFYAN	0919/SKPD- BPHTB/12/2023	BTN NUKI B 3/25 (TANAH KOSONG)	250.000.000	-	9.500.000			9.500.000	9.500.000				9.500.000,00				
1287		730615000202600650	RIKAWATI, S.Sos	0866/SKPD- BPHTB/12/2023	PERUM GRIYA RUMAH EMAS	156.000.000	-	4.800.000			4.800.000	4.800.000				4.800.000,00				
1288		730604001400216750	ROBBY GOSAL	0815/SKPD- BPHTB/12/2023	JL. SULTAN ALAUDDIN	3.752.550.000	-	184.627.500			184.627.500	184.627.500				184.627.500,00				
1289		730604001400200770	ROBBY GOSAL	0816/SKPD- BPHTB/12/2023	KP GARAGANTIJUL SULTAN ALAUDIN	2.317.250.000	-	112.862.500			112.862.500	112.862.500				112.862.500,00				
1290		730604000101603020	ZULFIKAR	0825/SKPD- BPHTB/12/2023	PERUMAHAN CITA ALAM LESTARI A1/01	200.000.000	-	7.000.000			7.000.000	7.000.000				7.000.000,00				
1291		730603000802800020	NUR FAJRIANI	0793/SKPD- BPHTB/12/2023	PERUM GRAHA AL-HABSY 2 B/12	240.000.000	-	9.000.000			9.000.000	9.000.000				9.000.000,00				
1292		730604000301301490	ABID ASH-SHIDDIQIY	0792/SKPD- BPHTB/12/2023	PERUM HARMONY E/31	300.000.000	-	12.000.000			12.000.000	12.000.000				12.000.000,00				
1293		730604001300503640	KHAERUL AWAL	0911/SKPD- BPHTB/12/2023	PESONA ALAM SEJAHTERA BLOK D-12	415.000.000	-	17.750.000			17.750.000	17.750.000				17.750.000,00				
1294		730602001801201350	NURBAYA	0841/SKPD- BPHTB/12/2023	LING. BONTO BUNE (TANAH KOSONG)	75.000.000	-	750.000			750.000	750.000				750.000,00				
1295		730616000301400170	ERWIN	0834/SKPD- BPHTB/12/2023	DS PARANGLOE MANUJU	271.480.000	-	10.574.000			10.574.000	10.574.000				10.574.000,00				
1296		730604001300601270	H. NASRUM, SE	0833/SKPD- BPHTB/12/2023	Kompleks Graha Surandar III Blok M1 Nomor 05	258.000.000	-	9.900.000			9.900.000	9.900.000				9.900.000,00				
1297		730604001300601270	MUH NUR FADLI	0823/SKPD- BPHTB/12/2023	Perumahan Graha Surandar III Blok M 1/7	258.000.000	-	9.900.000			9.900.000	9.900.000				9.900.000,00				
1298		730615000101503120	RUSTAN JUNAID	0935/SKPD- BPHTB/12/2023	Griya darussalam resort blok G.56	168.000.000	-	5.400.000			5.400.000	5.400.000				5.400.000,00				
1299		730604001401403470	ASWAR HAERUDDIN, S.ST	0830/SKPD- BPHTB/12/2023	GREEN NURHIDAYAT ROMANG POLONG BLOK M NO 16	175.000.000	-	5.750.000			5.750.000	5.750.000				5.750.000,00				
1300		730603002100203460	WARDANI	0899/SKPD- BPHTB/12/2023	PERUM.GRIYA PUTRI TATTAKANG BLOK H NO 26	156.500.000	-	4.825.000			4.825.000	4.825.000				4.825.000,00				

No.	Kode	NOP	Wajib Pajak BPHTB (Pembeli)	Nomor SKPD	Letak Tanah	Harga Transaksi	Saldo Awal 2023	Mutasi 2023			Saldo Akhir 2023	Penyisihan Piutang Tak Tertagih Tahun 2023				Jumlah
								Penambahan	Pengurangan			Belum Jatuh Tempo	1-3 Tahun	3-5 Tahun	> 5 Tahun	
									Pembayaran	Pembatalan						
								1	2	3		4	5	6	7	
1301		730604001300101340	HASNAWATI	0904/SKPD- BPHTB/12/2023	MODERN ESTATE BLOK GD- 35	889.000.000	-	41.450.000			41.450.000	41.450.000				41.450.000,00
1302		7306040013013000010	RISMAYANTI	0905/SKPD- BPHTB/12/2023	PERUM VILLA BUTTA KARAENG BLOK E 2-11	491.000.000	-	21.550.000			21.550.000	21.550.000				21.550.000,00
1303		730612000200301190	IRGENTINA DESISKA RH	0931/SKPD- BPHTB/12/2023	PERUM BATARIA LAND II BLOK D 5	168.000.000	-	5.400.000			5.400.000	5.400.000				5.400.000,00
1304		730615000101503120	MUMAR	0915/SKPD- BPHTB/12/2023	Griya darussalam resort blok B.23	168.000.000	-	5.400.000			5.400.000	5.400.000				5.400.000,00
1305		730615000101503120	NINING KUSRINI K	0914/SKPD- BPHTB/12/2023	Griya darussalam resort blok T.10	168.000.000	-	5.400.000			5.400.000	5.400.000				5.400.000,00
1306		730603001701402560	NURMIYATI	0911/SKPD- BPHTB/12/2023	PERUM.HARTACU INDAH BLOK A5 NO.19	156.500.000	-	4.825.000			4.825.000	4.825.000				4.825.000,00
1307		730604000400200030	ARWANSYAH	0848/SKPD- BPHTB/12/2023	JL. SYECH YUSUF	600.000.000	-	27.000.000			27.000.000	27.000.000				27.000.000,00
1308		730603001200500050	MUH ERWIN	0876/SKPD- BPHTB/12/2023	JL KELAPA TOMBOLO	120.000.000	-	3.000.000			3.000.000	3.000.000				3.000.000,00
1309		730603000400500240	HJ.NURSANTI	0909/SKPD- BPHTB/12/2023	ASERA GRIYA HARAPAN BLOK B2 NO. 7	156.500.000	-	4.825.000			4.825.000	4.825.000				4.825.000,00
1310		730603000400500240	HASNIAH TOLA	0910/SKPD- BPHTB/12/2023	ASERA GRIYA HARAPAN BLOK B1 NO. 5	156.500.000	-	4.825.000			4.825.000	4.825.000				4.825.000,00
1311		730603000801800870	RAMDHAN FIRDAUS	0893/SKPD- BPHTB/12/2023	PERUM BENTENG GOWA RESIDENCE C/16	156.500.000	-	4.825.000			4.825.000	4.825.000				4.825.000,00
1312		730615000201700910	DEWI NURUL ISLAMIAH	0916/SKPD- BPHTB/12/2023	PERUM.BUMI HARTACU BLOK A NO.09	156.500.000	-	4.825.000			4.825.000	4.825.000				4.825.000,00
1313		730615000201700910	NURUL MUTHMAINNAH	0912/SKPD- BPHTB/12/2023	PERUM.BUMI HARTACU BLOK C NO.03	156.500.000	-	4.825.000			4.825.000	4.825.000				4.825.000,00
1314		730615000201700910	MUH ROY	0901/SKPD- BPHTB/12/2023	PERUM.BUMI HARTACU BLOK B NO.16	156.500.000	-	4.825.000			4.825.000	4.825.000				4.825.000,00
1315		730603002100202340	SYAMSUL BAHRI	0900/SKPD- BPHTB/12/2023	PERM ALFATHI RESIDENCE BLOK H NO. 12	156.500.000	-	4.825.000			4.825.000	4.825.000				4.825.000,00
1316		730603002100202340	ARISANDI	0907/SKPD- BPHTB/12/2023	PERM. ALFATHI RESIDENCE BLOK H NO. 9	156.500.000	-	4.825.000			4.825.000	4.825.000				4.825.000,00
1317		730603002100101010	FRANS, S.PD	0906/SKPD- BPHTB/12/2023	PERUMAHAN BAJI RESIDENCE BLOK A NO 04	168.000.000	-	5.400.000			5.400.000	5.400.000				5.400.000,00
1318		730604000100400720	MUH BASIR	0905/SKPD- BPHTB/12/2023	KLP. SAWAH BEROANGING (TANAH KOSONG)	152.100.000	-	4.605.000			4.605.000	4.605.000				4.605.000,00
1319		730615000501200660	CARBES SEMUEL HARMAN	0902/SKPD- BPHTB/12/2023	PERUM.ARUNIKA HARTACU BLOK B/2	156.500.000	-	4.825.000			4.825.000	4.825.000				4.825.000,00
1320		730615000501200660	ABD LATIF	0903/SKPD- BPHTB/12/2023	PERUM ARUNIKA HARTACU BLOK A/05	156.500.000	-	4.825.000			4.825.000	4.825.000				4.825.000,00

No.	Kode	NOP	Wajib Pajak BPHTB (Pembeli)	Nomor SKPD	Letak Tanah	Harga Transaksi	Saldo Awal 2023	Mutasi 2023			Saldo Akhir 2023	Penyisihan Piutang Tak Tertagih Tahun 2023				Jumlah				
								Penambahan	Pengurangan			Belum Jatuh Tempo	1-3 Tahun	3-5 Tahun	> 5 Tahun					
									Pembayaran	Pembatalan							Lancar	Kurang Lancar	Diragukan	Macet
1	2	3	4	5	6	7	8	9	10	11	12	13	14	15	16	17,00				
1321		730615000501200660	RAMLI	0904/SKPD- BPHTB/12/2023	PERUM.ARUNIKA HARTACU BLOK C/41	156.500.000	-	4.825.000			4.825.000	4.825.000				4.825.000,00				
1322		730615000501200660	INDAH MARIYANI	0800/SKPD- BPHTB/12/2023	PERUM.ARUNIKA HARTACU BLOK B/27	156.500.000	-	4.825.000			4.825.000	4.825.000				4.825.000,00				
1323		730615000501200660	ROSITHA RASYID	0801/SKPD- BPHTB/12/2023	PERUM.ARUNIKA HARTACU BLOK C/16	156.500.000	-	4.825.000			4.825.000	4.825.000				4.825.000,00				
1324		730615000501200660	DIDIN JANUARSYAH RAMADAN	0802/SKPD- BPHTB/12/2023	PERUM.ARUNIKA HARTACU BLOK C/8	156.500.000	-	4.825.000			4.825.000	4.825.000				4.825.000,00				
1325		730615000501200660	MARIANI	0803/SKPD- BPHTB/12/2023	PERUM.ARUNIKA HARTACU BLOK D/47	156.500.000	-	4.825.000			4.825.000	4.825.000				4.825.000,00				
1326		730615000501200660	MUH RIFKI ALFALAS	0804/SKPD- BPHTB/12/2023	PERUM.ARUNIKA HARTACU BLOK E/39	156.500.000	-	4.825.000			4.825.000	4.825.000				4.825.000,00				
1327		730615000501200660	ABD RAHMAN	0814/SKPD- BPHTB/12/2023	PERUM.ARUNIKA HARTACU BLOK B/32	156.500.000	-	4.825.000			4.825.000	4.825.000				4.825.000,00				
1328		730615000501200660	EYRENE	0805/SKPD- BPHTB/12/2023	PERUM.ARUNIKA HARTACU BLOK D/46	156.500.000	-	4.825.000			4.825.000	4.825.000				4.825.000,00				
1329		730615000501200660	AMAL SALEH	0806/SKPD- BPHTB/12/2023	PERUM.ARUNIKA HARTACU BLOK B/7	156.500.000	-	4.825.000			4.825.000	4.825.000				4.825.000,00				
1330		730615000501200660	IRMAWATI	0807/SKPD- BPHTB/12/2023	PERUM.ARUNIKA HARTACU BLOK C/23	156.500.000	-	4.825.000			4.825.000	4.825.000				4.825.000,00				
1331		730615000501200660	KASRUM	0333/SKPD- BPHTB/12/2023	PERUM.ARUNIKA HARTACU BLOK C/26	156.500.000	-	4.825.000			4.825.000	4.825.000				4.825.000,00				
1332		730615000501200660	ROMANUS TALI	0332/SKPD- BPHTB/12/2023	PERUM.ARUNIKA HARTACU BLOK B/9	156.500.000	-	4.825.000			4.825.000	4.825.000				4.825.000,00				
1333		730612000200803450	ADE IRMA WULANDARI	0807/SKPD- BPHTB/12/2023	PERUM. SURYA PANCIRO BLOK F NO. 8	156.500.000	-	4.825.000			4.825.000	4.825.000				4.825.000,00				
1334		730615000200800510	MUSLIAWATI	0871/SKPD- BPHTB/12/2023	GREEN WANUA FORESTER NOMOR 39	300.000.000	-	12.000.000			12.000.000	12.000.000				12.000.000,00				
1335		730603002100202340	FAJAR L	0806/SKPD- BPHTB/12/2023	PERM. ALFATHI RESIDENCE BLOK G NO. 25	156.500.000	-	4.825.000			4.825.000	4.825.000				4.825.000,00				
1336		730615000201500100	WAHYUNI LUKMAN	0804/SKPD- BPHTB/12/2023	PERUM ROYAL MAS RESIDENCE BLOK B/2	168.000.000	-	5.400.000			5.400.000	5.400.000				5.400.000,00				
1337		730615000201502210	MARSITHA SILAS PANGALA	0803/SKPD- BPHTB/12/2023	PERUM GRIYA RUMAH EMAS BLOK M NO. 3	168.000.000	-	5.400.000			5.400.000	5.400.000				5.400.000,00				
1338		730615000201502210	MELYANI FLOWRIN MASADI	0802/SKPD- BPHTB/12/2023	PERUM GRIYA RUMAH EMAS BLOK M NO. 2	168.000.000	-	5.400.000			5.400.000	5.400.000				5.400.000,00				
1339		730615000201502210	EKA FERAWATY	0801/SKPD- BPHTB/12/2023	PERUM GRIYA RUMAH EMAS BLOK R NO. 2	168.000.000	-	5.400.000			5.400.000	5.400.000				5.400.000,00				
1340		730604001400500880	TOPAN PRATAMA POETRA	0824/SKPD- BPHTB/12/2023	KP. GARAGANTI	63.500.000	-	175.000			175.000	175.000				175.000,00				

No.	Kode	NOP	Wajib Pajak BPHTB (Pembeli)	Nomor SKPD	Letak Tanah	Harga Transaksi	Saldo Awal 2023	Mutasi 2023			Saldo Akhir 2023	Penyisihan Piutang Tak Tertagih Tahun 2023				Jumlah
								Penambahan	Pengurangan			Belum Jatuh Tempo	1-3 Tahun	3-5 Tahun	> 5 Tahun	
									Pembayaran	Pembatalan						
1	2	3	4	5	6	7	8	9	10	11	12	13	14	15	16	17,00
1341		730615000101501140	HAERUDDIN	0704/SKPD- BPHTB/12/2023	BUKIT KETAPANG BLOK A2 NO. 25	168.000.000	-	5.400.000			5.400.000	5.400.000				5.400.000,00
1342		730615000201502210	ROSMINI, A.Md. Kep	0798/SKPD- BPHTB/12/2023	PERUM GRIYA RUMAH EMAS BLOK R NO. 1	168.000.000	-	5.400.000			5.400.000	5.400.000				5.400.000,00
1343		730615000201502210	SAFRI	0799/SKPD- BPHTB/12/2023	PERUM GRIYA RUMAH EMAS BLOK Q NO. 4	168.000.000	-	5.400.000			5.400.000	5.400.000				5.400.000,00
1344		730603000701501420	JAMARUDDIN	0797/SKPD- BPHTB/12/2023	PERUM.PUTRA PRATAMA RESIDENCE BLOK B NO.06	156.500.000	-	4.825.000			4.825.000	4.825.000				4.825.000,00
1345		7306030001200402060	ARYANTO	0795/SKPD- BPHTB/12/2023	PERUMAHAN LJ LAND 2 BLOK K NO. IA	168.000.000	-	5.400.000			5.400.000	5.400.000				5.400.000,00
1346		730603000400402570	RATNA WATI	0853/SKPD- BPHTB/12/2023	PERUM. GREEN CAKRA HIDAYAT PARANGBANO A BLOK C5 NO.33	156.500.000	-	4.825.000			4.825.000	4.825.000				4.825.000,00
1347		730601000800401750	ILHAM ARI FAUZI A USKARA	0882/SKPD- BPHTB/12/2023	JL. BONTO NOMPO RAYA (TANAH KOSONG)	399.250.000	-	16.962.500			16.962.500	16.962.500				16.962.500,00
1348		730615000500600200	SUHEN德拉 B	0867/SKPD- BPHTB/12/2023	PERUM GREEN ROYALE RESIDENCE BLOK OPAL 23	156.500.000	-	4.825.000			4.825.000	4.825.000				4.825.000,00
1349		730603000400401820	SUWANDI	0783/SKPD- BPHTB/12/2023	PERUMAHAN GRIYA FIRDAUZY BLOK C4 NO 10	168.000.000	-	5.400.000			5.400.000	5.400.000				5.400.000,00
1350		730603002200200630	MAKMUR	0898/SKPD- BPHTB/12/2023	KP. GANTARANG (TANAH KOSONG)	70.000.000	-	500.000			500.000	500.000				500.000,00
1351		730603000802901160	SRI SARBINA	0787/SKPD- BPHTB/12/2023	PERUM GRIYA NURUL BAIDAH E1/10	155.000.000	-	4.750.000			4.750.000	4.750.000				4.750.000,00
1352		730615000100600950	RIMA MELATI	0825/SKPD- BPHTB/12/2023	DSN TAMALAYU	240.000.000	-	9.000.000			9.000.000	9.000.000				9.000.000,00
1353		730615000100600950	BAKRI DG SIKKI DKK	0809/SKPD- BPHTB/12/2023	DSN TAMALAYU	325.000.000	-	1.250.000			1.250.000	1.250.000				1.250.000,00
1354		730603002100100800	TAUPIK NURZAMAN	0833/SKPD- BPHTB/12/2023	GRAHA HAMUSA BLOK F1 NOMOR 10	156.500.000	-	4.825.000			4.825.000	4.825.000				4.825.000,00
1355		730603002200203760	TIRZAH MOCHTAR, DKK	0789/SKPD- BPHTB/12/2023	KP. GANTARANG	80.000.000	-	1.000.000			1.000.000	1.000.000				1.000.000,00
1356		730603001701402560	MUH ASRUL TAUFIQ ARIFUDDIN	0773/SKPD- BPHTB/11/2023	PERUM.HARTACU INDAH BLOK A / 40	156.500.000	-	4.825.000			4.825.000	4.825.000				4.825.000,00
1357		730601001700701040	SITI NIRWANA KS	0925/SKPD- BPHTB/12/2023	LK. RAPPOKALELENG	337.000.000	-	13.850.000			13.850.000	13.850.000				13.850.000,00
1358		730603002200101050	SEMI SUARSIH	0887/SKPD- BPHTB/12/2023	KP. GANTARANG	150.000.000	-	4.500.000			4.500.000	4.500.000				4.500.000,00
1359		730615000800301280	HJ SUMARNI	0909/SKPD- BPHTB/12/2023	BUMI PALEWAGAU SEJAHTERA CLUSTER ASOKA RUKO No. 17	300.000.000	-	12.000.000			12.000.000	12.000.000				12.000.000,00
1360		730603001700904130	M.A.ROFIK	0795/SKPD- BPHTB/12/2023	DSN BALINAPPANG	120.000.000	-	3.000.000			3.000.000	3.000.000				3.000.000,00

No.	Kode	NOP	Wajib Pajak BPHTB (Pembeli)	Nomor SKPD	Letak Tanah	Harga Transaksi	Saldo Awal 2023	Mutasi 2023			Saldo Akhir 2023	Penyisihan Piutang Tak Tertagih Tahun 2023				Jumlah	
								Penambahan	Pengurangan			Belum Jatuh Tempo	1-3 Tahun	3-5 Tahun	> 5 Tahun		
									Pembayaran	Pembatalan							Lancar
1	2	3	4	5	6	7	8	9	10	11	12	13	14	15	16	17,00	
1361		730604001400801330	LAFITRA YUSTIO DESNA WARDANA	0903/SKPD- BPHTB/12/2023	KOMP. SITRAH SAMATA PERMAI B.5/14 (JABAL RAHMA NO 5)	250.000.000	-	9.500.000			9.500.000	9.500.000				9.500.000,00	
1362		730604001300901890	ANNISA S	0922/SKPD- BPHTB/12/2023	BTN ANDI TONRO PERMAI	250.000.000	-	9.500.000			9.500.000	9.500.000				9.500.000,00	
1363		730603001201003290	ACHMAD QHUZAIRY Q	0778/SKPD- BPHTB/12/2023	BTN SOMBA OPU PERMAI	120.000.000	-	3.000.000			3.000.000	3.000.000				3.000.000,00	
1364		730603001200501170	RIKA KHRISNAYANI	0729/SKPD- BPHTB/09/2023	BTN BUMI JENETALLASA PERMAI BLOK C 9 NOMOR 4	180.000.000	-	6.000.000			6.000.000	6.000.000				6.000.000,00	
1365		73060900070705070	NANING	0776/SKPD- BPHTB/12/2023	KP. BATU LAPISI (TANAH KOSONG)	1.280.400.000	-	49.020.000			49.020.000	49.020.000				49.020.000,00	
1366		730605000300400190	Ir. H ABUBAKAR RASYID,M.Si	0827/SKPD- BPHTB/12/2023	JL. POROS MALINO/BALANG-BALANG	650.000.000	-	29.500.000			29.500.000	29.500.000				29.500.000,00	
			TOTAL			266.940.370.715	2.831.377.000	6.344.106.935	103.900.000	86.125.000	8.985.458.935	6.344.106.935	1.742.673.400	898.678.600,00	-	8.985.458.935,00	
Persentase Penyisihan												5%	10%	50%	100%		
Nilai Penyisihan												317.205.346,75	174.267.340	449.339.300,00	0,00	940.811.986,75	
Nilai Bersih Piutang per 31 Desember 2023												15.860.267,34	1.568.406.060	449.339.300,00	0,00	2.033.605.627,34	



**PEMERINTAH KABUPATEN GOWA**  
**DAFTAR PIUTANG RETRIBUSI PELAYANAN KESEHATAN**  
**Per 31 Desember 2023**

(Dalam Rupiah)

No.	Uraian	TA	Saldo Awal 2023	Mutasi 2023		Saldo Akhir 2023	Penyisihan Piutang Tak Tertagih Tahun 2023				Jumlah
				Penambahan	Pengurangan/ Pelunasan		Belum Jatuh Tempo	1-3 Tahun	3-5 Tahun	> 5 Tahun	
							Lancar	Kurang Lancar	Diragukan	Macet	
1	2	3	4	5	6	7 = (4+5-6)	8	9	10	11	12 = (8+9+10+11)
<b>A</b>	<b>DINAS KESEHATAN</b>										
1	KLAIM NON KAPITASI PROGRAM JKN	2022	1.281.039.300,00	92.780.000,00	1.281.039.300,00	92.780.000,00		92.780.000,00			92.780.000,00
2	KLAIM NON KAPITASI PROGRAM JKN	2023	-	814.231.000,00	-	814.231.000,00	814.231.000,00				814.231.000,00
<b>B</b>	<b>RSUD SYEKH YUSUF</b>										
	<b>Klaim BPJS</b>										
1	Klaim JKN Rawat Jalan Bulan November	2021	630.781.800,00	-	630.781.800,00	-					0,00
2	Klaim JKN Rawat Inap Bulan November	2021	2.951.544.300,00	-	2.951.544.300,00	-					0,00
3	Ambulance JKN Rawat Jalan Bulan November	2021	402.000,00	-	402.000,00	-					0,00
4	Ambulance JKN Rawat Inap Bulan November	2021	986.500,00	-	986.500,00	-					0,00
5	Klaim Bulan November	2023	-	5.668.419.300,00	-	5.668.419.300,00	5.668.419.300,00				5.668.419.300,00
6	Klaim Bulan Desember	2023	-	5.872.481.500,00	-	5.872.481.500,00	5.872.481.500,00				5.872.481.500,00
7	Klaim Pending 2 Juli 2023	2023	-	116.412.200,00	-	116.412.200,00	116.412.200,00				116.412.200,00
8	Klaim Pending 2 Agustus 2023	2023	-	95.767.200,00	-	95.767.200,00	95.767.200,00				95.767.200,00
9	Klaim Pending 2 September 2023	2023	-	118.740.000,00	-	118.740.000,00	118.740.000,00				118.740.000,00
10	Piutang Pelayanan Obat Kronis JKN - November	2023	-	101.416.461,00	-	101.416.461,00	101.416.461,00				101.416.461,00
11	Piutang Pelayanan Obat Kronis JKN - Desember	2023	-	106.718.926,00	-	106.718.926,00	106.718.926,00				106.718.926,00
	<b>Jampersal</b>										
12	Klaim Rawat Inap September	2022	6.142.944,00	-	-	6.142.944,00		6.142.944,00			6.142.944,00
13	Klaim Rawat Jalan Oktober	2022	193.152,00	-	-	193.152,00		193.152,00			193.152,00
14	Klaim Rawat Inap Oktober	2022	7.368.480,00	-	-	7.368.480,00		7.368.480,00			7.368.480,00
15	Klaim Rawat Inap November	2022	17.979.360,00	-	-	17.979.360,00		17.979.360,00			17.979.360,00
	<b>Kesehatan Gratis</b>										
16	Januari s/d Desember	2022	304.596.170,00	-	304.596.170,00	-		-			0,00
	<b>TOTAL</b>		<b>5.201.034.006,00</b>	<b>12.986.966.587,00</b>	<b>5.169.350.070,00</b>	<b>13.018.650.523,00</b>	<b>12.894.186.587,00</b>	<b>124.463.936,00</b>	<b>-</b>	<b>-</b>	<b>13.018.650.523,00</b>
	<b>Persentase Penyisihan</b>						<b>5%</b>	<b>10%</b>	<b>50%</b>	<b>100%</b>	
	<b>Nilai Penyisihan</b>						<b>644.709.329,35</b>	<b>12.446.393,60</b>	<b>0,00</b>	<b>0,00</b>	<b>657.155.722,95</b>
	<b>Nilai Bersih Piutang per 31 Desember 2023</b>						<b>12.249.477.257,65</b>	<b>112.017.542,40</b>	<b>0,00</b>	<b>0,00</b>	<b>12.361.494.800,05</b>



**PEMERINTAH KABUPATEN GOWA**  
**DAFTAR PIUTANG RETRIBUSI PELAYANAN TEMPAT KHUSUS PARKIR**  
**Per 31 Desember 2023**

(Dalam Rupiah)

No.	Uraian	TA	Saldo Awal 2023	Mutasi 2023		Saldo Akhir 2023	Penyisihan Piutang Tak Tertagih Tahun 2023				Jumlah
				Penambahan	Pengurangan/ Pelunasan		Belum Jatuh Tempo	1-3 Tahun	3-5 Tahun	> 5 Tahun	
							Lancar	Kurang Lancar	Diragukan	Macet	
1	2	3	4	5	6	7 = (4+5-6)	8	9	10	11	12 = (8+9+10+11)
1	Retribusi Pelayanan Tempat Khusus Parkir Bulan Desember	2022	12.272.000,00	-	12.272.000,00	-	-				-
	<b>TOTAL</b>		<b>12.272.000,00</b>	<b>-</b>	<b>12.272.000,00</b>	<b>-</b>	<b>-</b>	<b>-</b>	<b>-</b>	<b>-</b>	<b>-</b>
<b>Persentase Penyisihan</b>							<b>5%</b>	<b>10%</b>	<b>50%</b>	<b>100%</b>	
<b>Nilai Penyisihan</b>							<b>0,00</b>	<b>0,00</b>	<b>0,00</b>	<b>0,00</b>	<b>0,00</b>
<b>Nilai Bersih Piutang per 31 Desember 2022</b>							<b>0,00</b>	<b>0,00</b>	<b>0,00</b>	<b>0,00</b>	<b>0,00</b>

**PEMERINTAH KABUPATEN GOWA**  
**DAFTAR PIUTANG HASIL PENGELOLAAN KEKAYAAN DAERAH YANG DIPISAHKAN**  
**Per 31 Desember 2023**

(Dalam Rupiah)

No.	Uraian	TA	Saldo Awal 2023	Mutasi 2023		Saldo Akhir 2023	Penyisihan Piutang Tak Tertagih Tahun 2023				Jumlah
				Penambahan	Pengurangan/ Pelunasan		Belum Jatuh Tempo	1-3 Tahun	3-5 Tahun	> 5 Tahun	
							Lancar	Kurang Lancar	Diragukan	Macet	
1	2	3	4	5	6	7 = (4+5-6)	8	9	10	11	12 = (8+9+10+11)
1	Bank Sulselbar	2023	0,00	5.499.168.782,00	0,00	5.499.168.782,00	5.499.168.782,00				5.499.168.782,00
	<b>TOTAL</b>		-	5.499.168.782,00	-	5.499.168.782,00	5.499.168.782,00	-	-	-	5.499.168.782,00
Persentase Penyisihan							5%	10%	50%	100%	
Nilai Penyisihan							274.958.439,10	0,00	0,00	0,00	274.958.439,10
Nilai Bersih Piutang per 31 Desember 2022							5.224.210.342,90	0,00	0,00	0,00	5.224.210.342,90

**PEMERINTAH KABUPATEN GOWA**  
**DAFTAR PIUTANG DENDA PBB**  
**Per 31 Desember 2023**

(Dalam Rupiah)

NO	TAHUN	POKOK PIUTANG	PERSENTASE DENDA	JUMLAH DENDA	Saldo Awal 2023	Mutasi 2023			Saldo Akhir 2023	Penyisihan Piutang Tak Tertagih Tahun 2023				Jumlah
						Penambahan Perhitungan saldo awal dengan jumlah denda	Pengurangan Perhitungan saldo awal dengan jumlah denda	Pengurangan Pembayaran Denda		Belum Jatuh Tempo	1-3 Tahun	3-5 Tahun	> 5 Tahun	
										Lancar	Kurang Lancar	Diragukan	Macet	
1	2	3	4	5	6	7	8	9	10=(6+7-8-9-10)	11	12	13	14	15 = (11+12+13+14)
1	2013	1.150.756.667,00	48%	552.363.200,16	553.650.771,80		1.287.571,64	17.204.321,00	535.158.879,16				535.158.879,16	535.158.879,16
2	2014	4.012.326.226,00	48%	1.925.916.588,48	1.928.089.593,04		2.173.004,56	33.518.673,00	1.892.397.915,48				1.892.397.915,48	1.892.397.915,48
3	2015	2.179.125.824,00	48%	1.045.980.395,52	1.047.098.322,20		1.117.926,68	43.048.772,00	1.002.931.623,52				1.002.931.623,52	1.002.931.623,52
4	2016	918.061.908,00	48%	440.669.715,84	445.241.621,64		4.571.905,80	30.079.457,00	410.590.258,84				410.590.258,84	410.590.258,84
5	2017	4.639.834.843,00	48%	2.227.120.724,64	2.231.510.869,32		4.390.144,68	52.392.117,00	2.174.728.607,64				2.174.728.607,64	2.174.728.607,64
6	2018	5.138.178.751,00	48%	2.466.325.800,48	2.470.181.609,16		3.855.808,68	55.286.900,00	2.411.038.900,48			2.411.038.900,48		2.411.038.900,48
7	2019	4.810.758.794,00	48%	2.309.164.221,12	2.316.201.147,68		7.036.926,56	65.790.117,00	2.243.374.104,12			2.243.374.104,12		2.243.374.104,12
8	2020	1.494.327.583,00	48%	717.277.239,84	741.398.143,16		24.120.903,32	109.358.638,00	607.918.601,84		607.918.601,84			607.918.601,84
9	2021	5.794.730.449,00	48%	2.781.470.615,52	1.581.558.332,52	1.199.912.283,00		117.957.859,00	2.663.512.756,52		2.663.512.756,52			2.663.512.756,52
10	2022	10.267.695.140,00	26%	2.669.600.736,40	203.179.725	2.466.421.011,60		81.390.181,00	2.588.210.555,40		2.588.210.555,40			2.588.210.555,40
		<b>40.405.796.185,00</b>		<b>17.135.889.238,00</b>	<b>13.518.110.135,32</b>	<b>3.666.333.294,60</b>	<b>48.554.191,92</b>	<b>606.027.035,00</b>	<b>16.529.862.203,00</b>	-	<b>5.859.641.913,76</b>	<b>4.654.413.004,60</b>	<b>6.015.807.284,64</b>	<b>16.529.862.203,00</b>
11	2023	11.351.771.161,00	2%	227.035.423,22		227.035.423,22		1.292.213,00	225.743.210,22	225.743.210,22				225.743.210,22
<b>TOTAL</b>		<b>51.757.567.346,00</b>		<b>17.362.924.661,22</b>	<b>13.518.110.135,32</b>	<b>3.893.368.717,82</b>	<b>48.554.191,92</b>	<b>607.319.248,00</b>	<b>16.755.605.413,22</b>	<b>225.743.210,22</b>	<b>5.859.641.913,76</b>	<b>4.654.413.004,60</b>	<b>6.015.807.284,64</b>	<b>16.755.605.413,22</b>
Persentase Penyisihan										5%	10%	50%	100%	
Nilai Penyisihan										11.287.160,51	585.964.191,38	2.327.206.502,30	6.015.807.284,64	8.940.265.138,83
Nilai Bersih Piutang per 31 Desember 2023										214.456.049,71	5.273.677.722,38	2.327.206.502,30	0,00	7.815.340.274,39

**PEMERINTAH KABUPATEN GOWA**  
**DAFTAR PIUTANG TPTGR**  
**Per 31 Desember 2023**

(Dalam Rupiah)

No.	Nama Penanggung Jawab	TA	Saldo Awal 2023	Mutasi 2023		Saldo Akhir 2023	Penyisihan Piutang Tak Tertagih Tahun 2023				Jumlah
				Penambahan	Pengurangan/ Pelunasan		Belum Jatuh Tempo	1-3 Tahun	3-5 Tahun	> 5 Tahun	
							Lancar	Kurang Lancar	Diragukan	Macet	
1	2	3	4	5	6	7 = (4+5-6)	8	9	10	11	12 = (8+9+10+11)
1	Drs. M. Arifin	2006	1.500.000,00	-	-	1.500.000,00				1.500.000,00	1.500.000,00
2	Drs. H. Muhammad Ilyas	2006	1.750.000,00	-	-	1.750.000,00				1.750.000,00	1.750.000,00
3	Drs. Andi Fahri	2006	2.500.000,00	-	-	2.500.000,00				2.500.000,00	2.500.000,00
4	Hj. Sitti Nurhani	2006	1.500.000,00	-	-	1.500.000,00				1.500.000,00	1.500.000,00
	<b>TOTAL</b>		<b>7.250.000,00</b>	<b>-</b>	<b>-</b>	<b>7.250.000,00</b>	<b>-</b>	<b>-</b>	<b>-</b>	<b>7.250.000,00</b>	<b>7.250.000,00</b>
<b>Persentase Penyisihan</b>							<b>5%</b>	<b>10%</b>	<b>50%</b>	<b>100%</b>	
<b>Nilai Penyisihan</b>							<b>0,00</b>	<b>0,00</b>	<b>0,00</b>	<b>7.250.000,00</b>	<b>7.250.000,00</b>
<b>Nilai Bersih Piutang per 31 Desember 2023</b>							<b>0,00</b>	<b>0,00</b>	<b>0,00</b>	<b>0,00</b>	<b>0,00</b>



**PEMERINTAH KABUPATEN GOWA**  
**DAFTAR PIUTANG LAIN-LAIN PAD YANG SAH LAINNYA**  
**Per 31 Desember 2023**

(Dalam Rupiah )

No.	Uraian	TA	Saldo Awal 2023	Mutasi 2023		Saldo Akhir 2023	Penyisihan Piutang Tak Tertagih Tahun 2023				Jumlah
				Penambahan	Pengurangan/ Pelunasan		Belum Jatuh Tempo	1-3 Tahun	3-5 Tahun	> 5 Tahun	
							Lancar	Kurang Lancar	Diragukan	Macet	
1	2	3	4	5	6	7 = (4+5-6)	8	9	10	11	12 = (8+9+10+11)
1	Piutang PBB Korlap	2022	0,00	134.056.361,00	134.056.361,00	-					0,00
2	Piutang PBB Korlap	2023	0,00	3.141.594,00	-	3.141.594,00	3.141.594,00				3.141.594,00
	<b>TOTAL</b>		-	<b>137.197.955,00</b>	<b>134.056.361,00</b>	<b>3.141.594,00</b>	<b>3.141.594,00</b>	-	-	-	<b>3.141.594,00</b>
							<b>5%</b>	<b>10%</b>	<b>50%</b>	<b>100%</b>	
							<b>157.079,70</b>	<b>0,00</b>	<b>0,00</b>	<b>0,00</b>	<b>157.079,70</b>
							<b>2.984.514,30</b>	<b>0,00</b>	<b>0,00</b>	<b>0,00</b>	<b>2.984.514,30</b>



**PEMERINTAH KABUPATEN GOWA**  
**DAFTAR PIUTANG BAGI HASIL PROPINSI**  
**Per 31 Desember 2023**

(Dalam Rupiah)

No.	Uraian	TA	Saldo Awal 2023	Mutasi 2023		Saldo Akhir 2023	Penyisihan Piutang Tak Tertagih Tahun 2023				Jumlah	Keterangan	
				Penambahan	Pengurangan/ Pelunasan		Belum Jatuh Tempo	1-3 Tahun	3-5 Tahun	> 5 Tahun			
							Lancar	Kurang Lancar	Diragukan	Macet			
1	2	3	4	5	6	7 = (4+5-6)	8	9	10	11	12 = (8+9+10+11)	13	
1	Piutang Bagi Hasil Provinsi-PKB	2022	12.608.742.609,00	0,00	12.608.742.609,00	0,00					0,00		
2	Piutang Bagi Hasil Provinsi-BBN-KB	2022	10.114.286.574,00	0,00	10.114.286.574,00	0,00					0,00		
3	Piutang Bagi Hasil Provinsi-PBB-KB	2022	13.270.367.639,00	0,00	13.270.367.639,00	0,00					0,00		
4	Piutang Bagi Hasil Provinsi-PDAM/APT	2022	249.662.036,00	0,00	249.662.036,00	0,00					0,00		
5	Piutang Bagi Hasil Provinsi-AP BAKARU/SAWITO	2022	9.239.082,00	0,00	9.239.082,00	0,00					0,00		
6	Piutang Bagi Hasil Provinsi-Rokok	2022	6.167.835.547,00	0,00	6.167.835.547,00	0,00					0,00		
7	Piutang Bagi Hasil Provinsi-PKB	2023	0,00	9.993.573.030,00	0,00	9.993.573.030,00	9.993.573.030,00				9.993.573.030,00	*SK Gubernur Nomor 1828/XII/TAHUN 2023	
8	Piutang Bagi Hasil Provinsi-BBN-KB	2023	0,00	6.658.825.460,00	0,00	6.658.825.460,00	6.658.825.460,00				6.658.825.460,00	untuk Bulan Oktober 2023; * SK Gubernur	
9	Piutang Bagi Hasil Provinsi-PBB-KB	2023	0,00	8.992.696.475,00	0,00	8.992.696.475,00	8.992.696.475,00				8.992.696.475,00	Nomor 135/II/TAHUN 2024 Untuk Bulan	
10	Piutang Bagi Hasil Provinsi-PDAM/APT	2023	0,00	77.616.094,00	0,00	77.616.094,00	77.616.094,00				77.616.094,00	Nopember 2023 ; * SK Gubernur Nomor	
11	Piutang Bagi Hasil Provinsi-AP BAKARU/SAWITO	2023	0,00	3.054.672,00	0,00	3.054.672,00	3.054.672,00				3.054.672,00	136/II/TAHUN 2024 Untuk Bulan Desember 2023	
12	Piutang Bagi Hasil Provinsi-Rokok	2023	0,00	5.564.031.671,00	0,00	5.564.031.671,00	5.564.031.671,00				5.564.031.671,00	SK Gubernur Nomor 41/II/TAHUN 2024 Untuk Triwulan IV Tahun 2023	
	<b>TOTAL</b>		<b>42.420.133.487,00</b>	<b>31.289.797.402,00</b>	<b>42.420.133.487,00</b>	<b>31.289.797.402,00</b>	<b>31.289.797.402,00</b>	-	-	-	<b>31.289.797.402,00</b>		
			<b>Persentase Penyisihan</b>					<b>5%</b>	<b>10%</b>	<b>50%</b>	<b>100%</b>		
			<b>Nilai Penyisihan</b>					<b>1.564.489.870,10</b>	<b>0,00</b>	<b>0,00</b>	<b>0,00</b>	<b>1.564.489.870,10</b>	
			<b>Nilai Bersih Piutang per 31 Desember 2023</b>					<b>29.725.307.531,90</b>	<b>0,00</b>	<b>0,00</b>	<b>0,00</b>	<b>29.725.307.531,90</b>	

**PEMERINTAH KABUPATEN GOWA**  
**DAFTAR PIUTANG BANTUAN KEUANGAN**  
**Per 31 Desember 2023**

(Dalam Rupiah)

No.	Uraian	TA	Saldo Awal 2023	Mutasi 2023		Saldo Akhir 2023	Penyisihan Piutang Tak Tertagih Tahun 2023				Jumlah	Keterangan		
				Penambahan	Pengurangan/ Pelunasan		Belum Jatuh Tempo	1-3 Tahun	3-5 Tahun	> 5 Tahun				
							Lancar	Kurang Lancar	Diragukan	Macet				
1	2	3	4	5	6	7 = (4+5-6)	8	9	10	11	12 = (8+9+10+11)	13		
1	Piutang Bantuan Keuangan Kesehatan Gratis TW III	2023	0,00	5.194.771.750,00	-	5.194.771.750,00	5.194.771.750,00					5.194.771.750,00	SK Gubernur Nomor 1737/XII/2023 untuk TW III	
2	Piutang Bantuan Keuangan Kesehatan Gratis TW IV	2023	0,00	5.194.771.750,00	-	5.194.771.750,00	5.194.771.750,00					5.194.771.750,00	SK Gubernur tentang Alokasi Pembayaran Jaminan Sosial Peserta Iuran Lokal Pelayanan Kesehatan Gratis Per Kabupaten/Kota TW IV	
	<b>TOTAL</b>		-	<b>10.389.543.500,00</b>	-	<b>10.389.543.500,00</b>	<b>10.389.543.500,00</b>	0,00	0,00	0,00		<b>10.389.543.500,00</b>		
<b>Persentase Penyisihan</b>							<b>5%</b>	<b>10%</b>	<b>50%</b>	<b>100%</b>				
<b>Nilai Penyisihan</b>								<b>519.477.175,00</b>	<b>0,00</b>	<b>0,00</b>	<b>0,00</b>		<b>519.477.175,00</b>	
<b>Nilai Bersih Piutang per 31 Desember 2023</b>								<b>9.870.066.325,00</b>	<b>0,00</b>	<b>0,00</b>	<b>0,00</b>		<b>9.870.066.325,00</b>	

**PEMERINTAH KABUPATEN GOWA**  
**DAFTAR PIUTANG DANA AVALIS**  
**Per 31 Desember 2023**

(Dalam Rupiah)

No.	Nama	Saldo Awal 2023	Mutasi 2023		Saldo Akhir 2023	Penyisihan Piutang Tak Tertagih Tahun 2023				Jumlah
			Penambahan	Pengurangan/ Pelunasan		Belum Jatuh Tempo	1-3 Tahun	3-5 Tahun	> 5 Tahun	
						Lancar	Kurang Lancar	Diragukan	Macet	
1	2	4	5	6	7 = (4+5-6)	8	9	10	11	12 = (8+9+10+11)
I	<b>BTN</b>									
1	Syachruddin Hayat	69.347.555,38			69.347.555,38					69.347.555,38
2	MN. Harahap	421.953.709,00			421.953.709,00					421.953.709,00
3	Yody Magreby	145.990.242,00			145.990.242,00					145.990.242,00
4	PD. Jasa Konstruksi	183.778.892,00			183.778.892,00					183.778.892,00
5	Nurqalbi Salam/CV Alifia	150.850.351,00			150.850.351,00					150.850.351,00
6	CV. Putra Har Pratama	163.577.111,00			163.577.111,00					163.577.111,00
7	Bakri Dg Tobo	47.685.681,00			47.685.681,00					47.685.681,00
8	PD. Karya Gowa	303.458.922,00			303.458.922,00					303.458.922,00
9	CV. Walid Anugrah Utama	61.927.475,00			61.927.475,00					61.927.475,00
II	<b>BRI</b>									
1	CV. Swa Dharma	10.398.360,00			10.398.360,00					10.398.360,00
2	Kop. Passereanta Malakaji	16.881.041,00			16.881.041,00					16.881.041,00
3	Kop. Karya Libsa	52.273.026,00			52.273.026,00					52.273.026,00
III	<b>BPD</b>									
1	PT. Bank Syariah Gowata	23.083.332,00		23.083.332,00	-					-
2	Genda	16.777.600,00		-	16.777.600,00					16.777.600,00
3	Fidris Zain	106.270.460,00			106.270.460,00					106.270.460,00
4	H. Dahlan	27.912.277,00			27.912.277,00					27.912.277,00
IV										
1	Pinjaman PD Agribisnis	41.000.000,00			41.000.000,00					41.000.000,00
	<b>TOTAL</b>	<b>1.843.166.034,38</b>	<b>-</b>	<b>23.083.332,00</b>	<b>1.820.082.702,38</b>	<b>-</b>	<b>-</b>	<b>-</b>	<b>-</b>	<b>1.820.082.702,38</b>
<b>Persentase Penyisihan</b>						<b>5%</b>	<b>10%</b>	<b>50%</b>	<b>100%</b>	
<b>Nilai Penyisihan</b>						<b>0,00</b>	<b>0,00</b>	<b>0,00</b>	<b>0,00</b>	<b>0,00</b>
<b>Nilai Bersih Piutang per 31 Desember 2023</b>						<b>0,00</b>	<b>0,00</b>	<b>0,00</b>	<b>0,00</b>	<b>1.820.082.702,38</b>

**PEMERINTAH KABUPATEN GOWA**  
**DAFTAR PIUTANG DANA BERGULIR DINAS TANAMAN PANGAN DAN HOLTIKULTURA**  
**Per 31 Desember 2023**

(Dalam Rupiah)

No.	Nama Peminjam	Alamat	Jumlah Pinjaman	Jatuh Tempo	Saldo Awal 2023	Mutasi 2023		Saldo Akhir 2023	Penyisihan Piutang Tak Tertagih Tahun 2023				Jumlah
						Penambahan	Pengurangan/ Pelunasan		Belum Jatuh Tempo	1-3 Tahun	3-5 Tahun	> 5 Tahun	
									Lancar	Kurang Lancar	Diragukan	Macet	
1	2	3	4	5	6	7	8	9 = (6+7-8)	8	9	10	11	14 = (10+11+12+13)
1	Kusnadi	Tamarunang	13.000.000,00	2005	6.400.000,00			6.400.000,00				6.400.000,00	6.400.000,00
2	M Yusuf Dg Sila	Bonto Ala	13.000.000,00	2005	6.500.000,00			6.500.000,00				6.500.000,00	6.500.000,00
3	Abd Hamid Dg Nai	Manjalling	13.000.000,00	2005	5.000.000,00			5.000.000,00				5.000.000,00	5.000.000,00
4	M Hasan	Kalebajeng	13.000.000,00	2005	6.000.000,00			6.000.000,00				6.000.000,00	6.000.000,00
5	H B Dg Nyonri	Pannyangkalang	13.000.000,00	2005	8.000.000,00			8.000.000,00				8.000.000,00	8.000.000,00
6	Chaeruddin Dg Nai	Manajapai	13.000.000,00	2005	3.100.000,00			3.100.000,00				3.100.000,00	3.100.000,00
7	Baso Sijaya	Bontoramba	13.000.000,00	2005	5.000.000,00			5.000.000,00				5.000.000,00	5.000.000,00
8	M Dahlan Tata	Batumalonro	13.000.000,00	2005	6.000.000,00			6.000.000,00				6.000.000,00	6.000.000,00
9	N Dg Nyomba	Manuju	13.000.000,00	2005	8.000.000,00			8.000.000,00				8.000.000,00	8.000.000,00
10	Tamsar Tiro	Buakkang	13.000.000,00	2005	5.100.000,00			5.100.000,00				5.100.000,00	5.100.000,00
11	S Dg Lawa	Benteng Somba Opu	13.000.000,00	2005	7.000.000,00			7.000.000,00				7.000.000,00	7.000.000,00
12	H Madina Dg Lau	Mandalle	13.000.000,00	2006	1.500.000,00			1.500.000,00				1.500.000,00	1.500.000,00
13	Hartini Hamzah.SPd	Bunga Ejaya	13.000.000,00	2006	2.220.000,00			2.220.000,00				2.220.000,00	2.220.000,00
14	Sarifuddin Tata	Mangalli	13.000.000,00	2006	5.600.000,00			5.600.000,00				5.600.000,00	5.600.000,00
15	Fachruddin Dg Ngerang	Pana'kukang	13.000.000,00	2006	6.000.000,00			6.000.000,00				6.000.000,00	6.000.000,00
16	Irwan Dg Pata	Paku	13.000.000,00	2006	6.100.000,00			6.100.000,00				6.100.000,00	6.100.000,00
17	Indra Dg Rупpa	Bontomanai	13.000.000,00	2006	5.550.000,00			5.550.000,00				5.550.000,00	5.550.000,00
18	Abdul Samad Dg lapang	Pannyangkalang	13.000.000,00	2006	6.000.000,00			6.000.000,00				6.000.000,00	6.000.000,00
19	Gama	Majannang	13.000.000,00	2006	3.100.000,00			3.100.000,00				3.100.000,00	3.100.000,00
20	M Dg Talli	Kanjito	13.000.000,00	2006	2.000.000,00			2.000.000,00				2.000.000,00	2.000.000,00
21	Rabaali Dg Mangka	Biring Ala	13.000.000,00	2006	5.000.000,00			5.000.000,00				5.000.000,00	5.000.000,00
22	Sulaiman Dg Ma'ja	Borong Pa'lala	13.000.000,00	2006	2.000.000,00			2.000.000,00				2.000.000,00	2.000.000,00
23	Masing	Tamaona	13.500.000,00	2006	1.100.000,00			1.100.000,00				1.100.000,00	1.100.000,00
24	S Dg Sila	Parigi	13.500.000,00	2006	2.310.000,00			2.310.000,00				2.310.000,00	2.310.000,00
25	Ramli R	Tamaona	13.500.000,00	2006	1.050.000,00			1.050.000,00				1.050.000,00	1.050.000,00
26	Basri Mande	Tamaona	13.500.000,00	2006	1.150.000,00			1.150.000,00				1.150.000,00	1.150.000,00

No.	Nama Peminjam	Alamat	Jumlah Pinjaman	Jatuh Tempo	Saldo Awal 2023	Mutasi 2023		Saldo Akhir 2023	Penyisihan Piutang Tak Tertagih Tahun 2023				Jumlah
						Penambahan	Pengurangan/ Pelunasan		Belum Jatuh Tempo	1-3 Tahun	3-5 Tahun	> 5 Tahun	
									Lancar	Kurang Lancar	Diragukan	Macet	
1	2	3	4	5	6	7	8	9 = (6+7-8)	8	9	10	11	14 = (10+11+12+13)
27	Halic Mone	Pattapang	13.500.000,00	2006	1.000.000,00			1.000.000,00				1.000.000,00	1.000.000,00
28	Umar Chango	Tamaona	13.500.000,00	2006	600.000,00			600.000,00				600.000,00	600.000,00
29	Dg Sabang	Tamaona	13.500.000,00	2006	2.100.000,00			2.100.000,00				2.100.000,00	2.100.000,00
30	Syahrudin	Tamaona	13.500.000,00	2006	6.500.000,00			6.500.000,00				6.500.000,00	6.500.000,00
31	Syahrir Erang	Garing	13.500.000,00	2006	5.500.000,00			5.500.000,00				5.500.000,00	5.500.000,00
32	Edi Bangsawan	Paccinongan	13.000.000,00	2007	13.000.000,00			13.000.000,00				13.000.000,00	13.000.000,00
33	Busrah Bate	Kanjilo	13.000.000,00	2007	950.000,00			950.000,00				950.000,00	950.000,00
34	J Dg Lurang	Tetebatu	13.000.000,00	2007	1.500.000,00			1.500.000,00				1.500.000,00	1.500.000,00
35	Jaluddin Beta	Panna'kukang	13.000.000,00	2007	2.000.000,00			2.000.000,00				2.000.000,00	2.000.000,00
36	Dg Liwang	Panna'kukang	13.000.000,00	2007	1.100.000,00			1.100.000,00				1.100.000,00	1.100.000,00
37	H Nurdin Opu	Maradekaya	13.000.000,00	2007	2.100.000,00			2.100.000,00				2.100.000,00	2.100.000,00
38	Hambali	Maradekaya	13.000.000,00	2007	4.000.000,00			4.000.000,00				4.000.000,00	4.000.000,00
39	Amin Kilo	Tamallayang	13.000.000,00	2007	5.000.000,00			5.000.000,00				5.000.000,00	5.000.000,00
40	H Eppe	Sengka	13.000.000,00	2007	8.000.000,00			8.000.000,00				8.000.000,00	8.000.000,00
41	H Ilyas Kilo	Pa'bundukang	13.000.000,00	2007	6.000.000,00			6.000.000,00				6.000.000,00	6.000.000,00
42	H Zainuddin Dg Nuji	Pallantikang	13.000.000,00	2007	5.100.000,00			5.100.000,00				5.100.000,00	5.100.000,00
43	Ramli Rate	Batumanonro	13.000.000,00	2007	6.200.000,00			6.200.000,00				6.200.000,00	6.200.000,00
44	Dg Mudo	Ere Lembang	13.000.000,00	2007	6.000.000,00			6.000.000,00				6.000.000,00	6.000.000,00
45	ThamrinL	Bontomanai	13.000.000,00	2007	3.100.000,00			3.100.000,00				3.100.000,00	3.100.000,00
46	Abbas	Tassese	13.000.000,00	2007	4.100.000,00			4.100.000,00				4.100.000,00	4.100.000,00
47	Faisal	Biring Ala	13.500.000,00	2007	6.600.000,00			6.600.000,00				6.600.000,00	6.600.000,00
48	Dg Tola	Malakaya	13.500.000,00	2007	1.500.000,00			1.500.000,00				1.500.000,00	1.500.000,00
49	Dg Ngewa	Julubori	13.500.000,00	2007	1.100.000,00			1.100.000,00				1.100.000,00	1.100.000,00
50	H M Dg Tawang	Bontonompo	13.500.000,00	2007	8.500.000,00			8.500.000,00				8.500.000,00	8.500.000,00
51	Dg Nangka	Julubori	13.500.000,00	2007	2.600.000,00			2.600.000,00				2.600.000,00	2.600.000,00
52	Dg Raja	Julubori	13.500.000,00	2007	3.000.000,00			3.000.000,00				3.000.000,00	3.000.000,00
53	Abd Halim	Bontolempang	13.500.000,00	2007	8.500.000,00			8.500.000,00				8.500.000,00	8.500.000,00
54	Dg Sikki	Tanabangka	13.500.000,00	2007	3.550.000,00			3.550.000,00				3.550.000,00	3.550.000,00

No.	Nama Peminjam	Alamat	Jumlah Pinjaman	Jatuh Tempo	Saldo Awal 2023	Mutasi 2023		Saldo Akhir 2023	Penyisihan Piutang Tak Tertagih Tahun 2023				Jumlah
						Penambahan	Pengurangan/ Pelunasan		Belum Jatuh Tempo	1-3 Tahun	3-5 Tahun	> 5 Tahun	
									Lancar	Kurang Lancar	Diragukan	Macet	
1	2	3	4	5	6	7	8	9 = (6+7-8)	8	9	10	11	14 = (10+11+12+13)
55	Dg Nyau	Panciro	13.500.000,00	2007	4.000.000,00			4.000.000,00				4.000.000,00	4.000.000,00
56	Dg Raga	Mandalle	13.500.000,00	2007	500.000,00			500.000,00				500.000,00	500.000,00
57	Dg Gassing	Pakkatto	13.500.000,00	2007	8.500.000,00			8.500.000,00				8.500.000,00	8.500.000,00
58	Rachman Dg Nangka	Bontobiraeng	13.500.000,00	2007	1.150.000,00			1.150.000,00				1.150.000,00	1.150.000,00
59	H Rani	Bonto Bu'dung	14.400.000,00	2008	2.585.000,00		-	2.585.000,00				2.585.000,00	2.585.000,00
60	Amir Dg Lingka	Moncobalang	14.400.000,00	2008	6.075.000,00		-	6.075.000,00				6.075.000,00	6.075.000,00
61	Arfah	Malakaji	14.400.000,00	2008	3.760.000,00		-	3.760.000,00				3.760.000,00	3.760.000,00
62	Abd Haris	Datara	14.400.000,00	2008	4.093.000,00		-	4.093.000,00				4.093.000,00	4.093.000,00
63	Harudin Dg Maro/HRangka	Pallangga	14.400.000,00	2008	7.600.000,00		-	7.600.000,00				7.600.000,00	7.600.000,00
64	Lebu Dg Sijaya	Watu-watu	14.400.000,00	2008	3.400.000,00		-	3.400.000,00				3.400.000,00	3.400.000,00
65	Iskandar Dg Rani	Bonto Ramba	14.400.000,00	2008	4.800.000,00		-	4.800.000,00				4.800.000,00	4.800.000,00
66	M dg Tojeng/Makaring	Bonto Pa'ja	14.400.000,00	2008	8.225.000,00		-	8.225.000,00				8.225.000,00	8.225.000,00
67	Dg Sarrang	Bonto Biraeng Sel	14.400.000,00	2008	4.425.000,00		-	4.425.000,00				4.425.000,00	4.425.000,00
68	Dg Tali/Hamzah	Tubajeng	14.400.000,00	2008	7.050.000,00		-	7.050.000,00				7.050.000,00	7.050.000,00
69	Hamsinah/Syakhrir	Benteng Somba Opu	14.400.000,00	2008	9.400.000,00		-	9.400.000,00				9.400.000,00	9.400.000,00
70	H Thalib	Mangempang	14.400.000,00	2008	3.643.000,00		-	3.643.000,00				3.643.000,00	3.643.000,00
71	Syarifuddin Dg Tutu	Pallantikang	14.400.000,00	2008	4.600.000,00		-	4.600.000,00				4.600.000,00	4.600.000,00
72	AT Dg Ngerang	Manjapai	14.400.000,00	2008	737.000,00		-	737.000,00				737.000,00	737.000,00
73	Dg Siala	Bela Bori	14.400.000,00	2008	1.700.000,00		-	1.700.000,00				1.700.000,00	1.700.000,00
74	B Dg Nassa	Salajangki	14.400.000,00	2008	7.050.000,00		-	7.050.000,00				7.050.000,00	7.050.000,00
75	Syamsuddin Manang	Bulu Tana	14.400.000,00	2008	7.590.000,00		-	7.590.000,00				7.590.000,00	7.590.000,00
76	Ibrahim Nanring	Salajo	14.400.000,00	2008	5.870.000,00		-	5.870.000,00				5.870.000,00	5.870.000,00
77	Syamsuddin Tola	Maradekaya	14.400.000,00	2008	1.425.000,00		-	1.425.000,00				1.425.000,00	1.425.000,00
78	Nurdin Bundu	Pattallassang	14.400.000,00	2008	2.493.000,00		-	2.493.000,00				2.493.000,00	2.493.000,00
79	Dg Sila/ Dg Lau	Bate Gulung	14.400.000,00	2008	8.250.000,00		-	8.250.000,00				8.250.000,00	8.250.000,00
80	Lahuddin	Bontoloe	14.400.000,00	2008	6.268.000,00		-	6.268.000,00				6.268.000,00	6.268.000,00
81	M Dg Sirua	Lassa-Lassa	14.400.000,00	2008	3.761.000,00		-	3.761.000,00				3.761.000,00	3.761.000,00
82	Dg Sila/Syafaruddin	Pa'bundukang	14.400.000,00	2008	7.050.000,00		-	7.050.000,00				7.050.000,00	7.050.000,00

No.	Nama Peminjam	Alamat	Jumlah Pinjaman	Jatuh Tempo	Saldo Awal 2023	Mutasi 2023		Saldo Akhir 2023	Penyisihan Piutang Tak Tertagih Tahun 2023				Jumlah
						Penambahan	Pengurangan/ Pelunasan		Belum Jatuh Tempo	1-3 Tahun	3-5 Tahun	> 5 Tahun	
									Lancar	Kurang Lancar	Diragukan	Macet	
1	2	3	4	5	6	7	8	9 = (6+7-8)	8	9	10	11	14 = (10+11+12+13)
83	Alimuddin Sijaya	Katangka	14.400.000,00	2008	3.525.000,00		-	3.525.000,00				3.525.000,00	3.525.000,00
84	H Kasim	Paranglompoa	14.400.000,00	2008	5.111.000,00		-	5.111.000,00				5.111.000,00	5.111.000,00
85	Ansari	Bontobu'dung	14.400.000,00	2008	4.875.000,00		-	4.875.000,00				4.875.000,00	4.875.000,00
86	Kaharuddin	Bela Bori	14.400.000,00	2008	2.700.000,00		-	2.700.000,00				2.700.000,00	2.700.000,00
87	Iskandar	Sapaya	14.400.000,00	2008	3.775.000,00		-	3.775.000,00				3.775.000,00	3.775.000,00
88	B Dg Boko	Julupa'mai	14.400.000,00	2008	1.293.000,00		-	1.293.000,00				1.293.000,00	1.293.000,00
89	Ibrahim Sijaya	Julubori	14.400.000,00	2008	5.543.000,00		-	5.543.000,00				5.543.000,00	5.543.000,00
90	Bahar Udding	Paraikatte	14.400.000,00	2008	3.868.000,00		-	3.868.000,00				3.868.000,00	3.868.000,00
91	Sido	Lauwa	14.400.000,00	2008	9.400.000,00		-	9.400.000,00				9.400.000,00	9.400.000,00
92	AJabbar Dg Bali	Sengka	14.400.000,00	2008	5.500.000,00		-	5.500.000,00				5.500.000,00	5.500.000,00
93	Muh Ali Tojeng	Barembeng	14.400.000,00	2008	3.668.000,00		-	3.668.000,00				3.668.000,00	3.668.000,00
94	M Hidayat	Tangke Bajeng	14.400.000,00	2008	2.675.000,00		-	2.675.000,00				2.675.000,00	2.675.000,00
95	MTahir Nai	Bontolangkasa Sel	14.400.000,00	2008	1.350.000,00		-	1.350.000,00				1.350.000,00	1.350.000,00
96	H Mahmud Lallo	Sengka	14.400.000,00	2008	3.718.000,00		-	3.718.000,00				3.718.000,00	3.718.000,00
97	H Dg Bali	Katangka	14.400.000,00	2008	7.400.000,00		-	7.400.000,00				7.400.000,00	7.400.000,00
98	HAbdRahman Dg Kulle	Jenetallasa	14.400.000,00	2008	2.603.000,00		-	2.603.000,00				2.603.000,00	2.603.000,00
99	HSaung HR	Paranglompoa	14.400.000,00	2008	5.286.000,00		-	5.286.000,00				5.286.000,00	5.286.000,00
100	MSyahrir	Manjapai	14.400.000,00	2008	6.046.000,00		-	6.046.000,00				6.046.000,00	6.046.000,00
101	HKarasid	Garing	14.400.000,00	2008	3.875.000,00		-	3.875.000,00				3.875.000,00	3.875.000,00
102	Mansyur Naro	Kalemandalle	14.400.000,00	2008	6.600.000,00		-	6.600.000,00				6.600.000,00	6.600.000,00
103	H Dg Ngempo/MRamli	Bontolangkasa Sel	14.400.000,00	2008	7.865.000,00		-	7.865.000,00				7.865.000,00	7.865.000,00
104	Dg Gading/AK Dg Sore	Katangka	14.400.000,00	2008	5.068.000,00		-	5.068.000,00				5.068.000,00	5.068.000,00
105	AAmal Dini	Bunga Ejaya	14.400.000,00	2008	8.275.000,00		-	8.275.000,00				8.275.000,00	8.275.000,00
106	HNyorong/PDg Beta	Bontosunggu	14.400.000,00	2008	8.400.000,00		-	8.400.000,00				8.400.000,00	8.400.000,00
107	HPatarai Dg Maruppa	Bontonompo	14.400.000,00	2008	9.225.000,00		-	9.225.000,00				9.225.000,00	9.225.000,00
108	Najamuddin	Pao	14.400.000,00	2008	10.725.000,00		-	10.725.000,00				10.725.000,00	10.725.000,00
109	Dg Nuntung	Borimasunggu	14.400.000,00	2008	5.168.000,00		-	5.168.000,00				5.168.000,00	5.168.000,00
110	Dg Ramma	Pattiro	14.400.000,00	2009	5.900.000,00		-	5.900.000,00				5.900.000,00	5.900.000,00

No.	Nama Peminjam	Alamat	Jumlah Pinjaman	Jatuh Tempo	Saldo Awal 2023	Mutasi 2023		Saldo Akhir 2023	Penyisihan Piutang Tak Tertagih Tahun 2023				Jumlah
						Penambahan	Pengurangan/ Pelunasan		Belum Jatuh Tempo	1-3 Tahun	3-5 Tahun	> 5 Tahun	
									Lancar	Kurang Lancar	Diragukan	Macet	
1	2	3	4	5	6	7	8	9 = (6+7-8)	8	9	10	11	14 = (10+11+12+13)
111	Daus Dg Nompo/Arsyad	Benteng Somba Opu	14.400.000,00	2009	3.568.000,00		-	3.568.000,00				3.568.000,00	3.568.000,00
112	HlbrahimK	Barombang	14.400.000,00	2009	3.786.000,00		-	3.786.000,00				3.786.000,00	3.786.000,00
113	Mlrfan	Maccini Baji	14.400.000,00	2009	3.525.000,00		-	3.525.000,00				3.525.000,00	3.525.000,00
114	Rahman Dg Nya'la	Salajangki	14.400.000,00	2009	6.557.000,00		-	6.557.000,00				6.557.000,00	6.557.000,00
115	Amiruddin Siana	Pallantikang	14.400.000,00	2009	3.643.000,00		-	3.643.000,00				3.643.000,00	3.643.000,00
116	Hakim Nuntung/MARifin	Belabori	14.400.000,00	2009	3.050.000,00		-	3.050.000,00				3.050.000,00	3.050.000,00
117	Rahman	Belabori	14.400.000,00	2009	1.575.000,00		-	1.575.000,00				1.575.000,00	1.575.000,00
118	Hasbullah	Kale Barembeng	14.400.000,00	2009	4.212.000,00		-	4.212.000,00				4.212.000,00	4.212.000,00
119	MSaid Tuppu	Mandalle	14.400.000,00	2009	3.806.000,00		-	3.806.000,00				3.806.000,00	3.806.000,00
120	Dg Siriwa	Pennyangkalang	14.400.000,00	2009	5.875.000,00		-	5.875.000,00				5.875.000,00	5.875.000,00
121	Dg Lau/Dg Ngila'	Tanrara	14.400.000,00	2009	6.060.000,00		-	6.060.000,00				6.060.000,00	6.060.000,00
122	MAmin Sutte	Bontolangkasa	14.400.000,00	2009	1.643.000,00		-	1.643.000,00				1.643.000,00	1.643.000,00
123	Muh Hasyim.SPd	Bulogading	14.400.000,00	2009	4.775.000,00		-	4.775.000,00				4.775.000,00	4.775.000,00
124	MSyakri Bella	Passallanggang	14.400.000,00	2009	2.770.000,00		-	2.770.000,00				2.770.000,00	2.770.000,00
125	Rusli Naba	Mata Allo	14.400.000,00	2009	2.468.000,00		-	2.468.000,00				2.468.000,00	2.468.000,00
126	Mliyasa Dg Sijaya	Panakkukang	14.400.000,00	2009	3.786.000,00		-	3.786.000,00				3.786.000,00	3.786.000,00
127	Haruddin Dg Ngalle	Tindang	14.400.000,00	2009	6.625.000,00		-	6.625.000,00				6.625.000,00	6.625.000,00
128	Mustari	Garung	14.400.000,00	2009	2.585.000,00		-	2.585.000,00				2.585.000,00	2.585.000,00
129	Hamzah Dg Beta	Kalebajeng	14.400.000,00	2009	3.647.000,00		-	3.647.000,00				3.647.000,00	3.647.000,00
130	Dg Nuntung	Pa'bentengang	14.400.000,00	2009	5.960.000,00		-	5.960.000,00				5.960.000,00	5.960.000,00
131	JamaluddinB	Bontomanai	14.400.000,00	2009	4.893.000,00		-	4.893.000,00				4.893.000,00	4.893.000,00
132	Rusli Ruppa	Kalemandalle	14.400.000,00	2009	6.475.000,00		-	6.475.000,00				6.475.000,00	6.475.000,00
133	Yunus	Bunga Ejaya	14.400.000,00	2009	5.000.000,00		-	5.000.000,00				5.000.000,00	5.000.000,00
134	MSyarif	Tanete	14.400.000,00	2009	4.936.000,00		-	4.936.000,00				4.936.000,00	4.936.000,00
135	Achmad Dg Tayang	Belapunranga	14.400.000,00	2009	3.400.000,00		-	3.400.000,00				3.400.000,00	3.400.000,00
136	Baso Sewang	Romangloe	14.400.000,00	2009	3.255.000,00		-	3.255.000,00				3.255.000,00	3.255.000,00
137	Muis Dg Muang	Julukanaya	14.400.000,00	2009	3.718.000,00		-	3.718.000,00				3.718.000,00	3.718.000,00
138	Dg Nyarrang	Romangloe	14.400.000,00	2009	7.125.000,00		-	7.125.000,00				7.125.000,00	7.125.000,00



No.	Nama Peminjam	Alamat	Jumlah Pinjaman	Jatuh Tempo	Saldo Awal 2023	Mutasi 2023		Saldo Akhir 2023	Penyisihan Piutang Tak Tertagih Tahun 2023				Jumlah
						Penambahan	Pengurangan/ Pelunasan		Belum Jatuh Tempo	1-3 Tahun	3-5 Tahun	> 5 Tahun	
									Lancar	Kurang Lancar	Diragukan	Macet	
1	2	3	4	5	6	7	8	9 = (6+7-8)	8	9	10	11	14 = (10+11+12+13)
139	Daud Dg Nompo	Bontoala	14.400.000,00	2009	4.818.000,00		-	4.818.000,00				4.818.000,00	4.818.000,00
140	Haeruddin Ewa	Bontolangkasa	14.400.000,00	2009	3.525.000,00		-	3.525.000,00				3.525.000,00	3.525.000,00
141	Muhtar Mone	Bontolangkasa	14.400.000,00	2009	5.375.000,00		-	5.375.000,00				5.375.000,00	5.375.000,00
142	Rahman Pali	Pa'bundukang	14.400.000,00	2009	6.543.000,00		-	6.543.000,00				6.543.000,00	6.543.000,00
143	Sukri Dg Paewa	Borimatangkasa	14.400.000,00	2009	4.930.000,00		-	4.930.000,00				4.930.000,00	4.930.000,00
144	Sahara	Julu Mate'ne	14.400.000,00	2009	3.879.000,00		-	3.879.000,00				3.879.000,00	3.879.000,00
145	HM Dg Tompo	Bontosunggu	14.400.000,00	2009	8.378.000,00		-	8.378.000,00				8.378.000,00	8.378.000,00
146	Yunus/Tallasa	Tonasa	14.400.000,00	2009	6.110.000,00		-	6.110.000,00				6.110.000,00	6.110.000,00
147	Kamaruddin	BontoLerong	14.400.000,00	2009	6.450.000,00		-	6.450.000,00				6.450.000,00	6.450.000,00
148	Amin Basri	Lauwa	14.400.000,00	2009	8.343.000,00		-	8.343.000,00				8.343.000,00	8.343.000,00
149	Sirajuddin Sikki	Garing	14.400.000,00	2009	7.168.000,00		-	7.168.000,00				7.168.000,00	7.168.000,00
150	MARSYAD Dg BELLA	Garing	14.400.000,00	2009	7.168.000,00		-	7.168.000,00				7.168.000,00	7.168.000,00
151	M Tasbih	Mangempang	14.400.000,00	2009	7.300.000,00		-	7.300.000,00				7.300.000,00	7.300.000,00
152	Safaruddin R	Pa'nakkukang	14.400.000,00	2009	3.693.000,00		-	3.693.000,00				3.693.000,00	3.693.000,00
153	D Dg Kio	Pallangga	14.400.000,00	2009	4.125.000,00		-	4.125.000,00				4.125.000,00	4.125.000,00
154	Abd Rasid Dg Nappa	Bunga Ejaya	14.400.000,00	2009	3.643.000,00		-	3.643.000,00				3.643.000,00	3.643.000,00
155	P Dg Lawa	Toddotoa	14.400.000,00	2009	5.925.000,00		-	5.925.000,00				5.925.000,00	5.925.000,00
156	Simolla	Pencong	14.400.000,00	2009	7.285.000,00		-	7.285.000,00				7.285.000,00	7.285.000,00
157	Beta	Lauwa	14.400.000,00	2009	9.400.000,00		-	9.400.000,00				9.400.000,00	9.400.000,00
158	Basir	Lembangloe	14.400.000,00	2009	6.110.000,00		-	6.110.000,00				6.110.000,00	6.110.000,00
159	Sulaeman	Bulo-Bulo	14.400.000,00	2009	9.400.000,00		-	9.400.000,00				9.400.000,00	9.400.000,00
160	M Zain	Malakaji	14.400.000,00	2009	7.325.000,00		-	7.325.000,00				7.325.000,00	7.325.000,00
161	Marjuni	Ta'bingjai	14.400.000,00	2009	5.611.000,00		-	5.611.000,00				5.611.000,00	5.611.000,00
162	Subair Dg Sitaba	Romanglasa	14.400.000,00	2009	4.775.000,00		-	4.775.000,00				4.775.000,00	4.775.000,00
163	M Yusuf	Sapaya	14.400.000,00	2009	5.093.000,00		-	5.093.000,00				5.093.000,00	5.093.000,00
164	Haeruddin Emba	Bontoramba	14.400.000,00	2009	7.640.000,00		-	7.640.000,00				7.640.000,00	7.640.000,00
165	Abd Azis	Garis Datar	14.400.000,00	2009	6.268.000,00		-	6.268.000,00				6.268.000,00	6.268.000,00
166	Jufri Rate	Pallantikang	14.400.000,00	2009	3.643.000,00		-	3.643.000,00				3.643.000,00	3.643.000,00

No.	Nama Peminjam	Alamat	Jumlah Pinjaman	Jatuh Tempo	Saldo Awal 2023	Mutasi 2023		Saldo Akhir 2023	Penyisihan Piutang Tak Tertagih Tahun 2023				Jumlah
						Penambahan	Pengurangan/ Pelunasan		Belum Jatuh Tempo	1-3 Tahun	3-5 Tahun	> 5 Tahun	
									Lancar	Kurang Lancar	Diragukan	Macet	
1	2	3	4	5	6	7	8	9 = (6+7-8)	8	9	10	11	14 = (10+11+12+13)
167	Usman Muning	Baji Minasa	14.400.000,00	2009	4.868.000,00		-	4.868.000,00				4.868.000,00	4.868.000,00
168	Bachtiar Sijaya	Belapunranga	14.400.000,00	2009	2.700.000,00		-	2.700.000,00				2.700.000,00	2.700.000,00
169	Dg maro	Tindang	14.400.000,00	2009	8.175.000,00		-	8.175.000,00				8.175.000,00	8.175.000,00
170	Hamzah Dg Jarung	Salajangki	14.400.000,00	2009	9.400.000,00		-	9.400.000,00				9.400.000,00	9.400.000,00
171	Dg Nai	Samata	14.400.000,00	2009	5.387.000,00		-	5.387.000,00				5.387.000,00	5.387.000,00
172	Ruslan	Pao	14.400.000,00	2009	8.225.000,00		-	8.225.000,00				8.225.000,00	8.225.000,00
173	Baso Sewang	Ulujangang	14.400.000,00	2009	3.992.500,00		-	3.992.500,00				3.992.500,00	3.992.500,00
174	Adi	Bontomanai	14.400.000,00	2009	4.911.000,00		-	4.911.000,00				4.911.000,00	4.911.000,00
175	Saharuddin	Tonrorita	14.400.000,00	2009	8.050.000,00		-	8.050.000,00				8.050.000,00	8.050.000,00
176	Rahman	Julukanaya	14.400.000,00	2009	9.400.000,00		-	9.400.000,00				9.400.000,00	9.400.000,00
177	Capo Dg Suro	Borong inru	14.400.000,00	2009	1.568.000,00		-	1.568.000,00				1.568.000,00	1.568.000,00
178	Sirajuddin	Matumalonro	14.400.000,00	2009	6.110.000,00		-	6.110.000,00				6.110.000,00	6.110.000,00
179	Rahman J Dg Tutu	Panaikang	14.400.000,00	2009	4.860.000,00		-	4.860.000,00				4.860.000,00	4.860.000,00
180	Abd Rahman Sote	Romangloe	14.400.000,00	2009	7.050.000,00		-	7.050.000,00				7.050.000,00	7.050.000,00
181	Muh Paris	Ulujangang	14.400.000,00	2009	7.025.000,00		-	7.025.000,00				7.025.000,00	7.025.000,00
182	Nasaruddin	Sicini	14.400.000,00	2009	9.400.000,00		-	9.400.000,00				9.400.000,00	9.400.000,00
183	H Zainuddin D	Datara	14.400.000,00	2009	7.325.000,00		-	7.325.000,00				7.325.000,00	7.325.000,00
184	Inca	Erelembang	14.400.000,00	2009	9.400.000,00		-	9.400.000,00				9.400.000,00	9.400.000,00
185	Mallawanggau	Barombong	14.400.000,00	2009	4.800.000,00		-	4.800.000,00				4.800.000,00	4.800.000,00
186	Syahrir Salam	Bategulung	14.400.000,00	2009	4.825.000,00		-	4.825.000,00				4.825.000,00	4.825.000,00
187	H B Jumarang	gantarang	14.400.000,00	2009	5.111.000,00		-	5.111.000,00				5.111.000,00	5.111.000,00
188	sarifuddin Nojeng	Pallantikang	14.400.000,00	2009	3.643.000,00		-	3.643.000,00				3.643.000,00	3.643.000,00
189	D Dg Sigollo	Tamarunang	14.400.000,00	2009	7.500.000,00		-	7.500.000,00				7.500.000,00	7.500.000,00
190	Dg sitakka	Julubori	14.400.000,00	2009	4.700.000,00		-	4.700.000,00				4.700.000,00	4.700.000,00
191	Kamaruddin Rowa	Kalemandalle	14.400.000,00	2009	3.668.000,00		-	3.668.000,00				3.668.000,00	3.668.000,00
192	Azis Taba	Bontosunggu	14.400.000,00	2009	4.818.000,00		-	4.818.000,00				4.818.000,00	4.818.000,00
193	Hamzah	Erelembang	14.400.000,00	2009	4.520.000,00		-	4.520.000,00				4.520.000,00	4.520.000,00
194	Ahmad Dg Tompo	Passuakkang	14.400.000,00	2009	7.286.000,00		-	7.286.000,00				7.286.000,00	7.286.000,00

No.	Nama Peminjam	Alamat	Jumlah Pinjaman	Jatuh Tempo	Saldo Awal 2023	Mutasi 2023		Saldo Akhir 2023	Penyisihan Piutang Tak Tertagih Tahun 2023				Jumlah
						Penambahan	Pengurangan/ Pelunasan		Belum Jatuh Tempo	1-3 Tahun	3-5 Tahun	> 5 Tahun	
									Lancar	Kurang Lancar	Diragukan	Macet	
1	2	3	4	5	6	7	8	9 = (6+7-8)	8	9	10	11	14 = (10+11+12+13)
195	Saifuddin	Borimatangkasa	14.400.000,00	2009	5.200.000,00		-	5.200.000,00				5.200.000,00	5.200.000,00
196	BustangDg Gau	Lattang	14.400.000,00	2009	9.786.000,00		-	9.786.000,00				9.786.000,00	9.786.000,00
197	H G Dg Nai	Bontomanai	14.400.000,00	2009	3.525.000,00		-	3.525.000,00				3.525.000,00	3.525.000,00
198	Hamid Dg Nai	Manjalling	14.400.000,00	2009	3.936.000,00		-	3.936.000,00				3.936.000,00	3.936.000,00
199	Saing Situ	Kalemandalle	14.400.000,00	2009	6.668.000,00		-	6.668.000,00				6.668.000,00	6.668.000,00
200	M Arief	Sengka	14.400.000,00	2009	4.500.000,00		-	4.500.000,00				4.500.000,00	4.500.000,00
201	Kahar Dg Siala	Tinggimae	14.400.000,00	2009	5.170.000,00		-	5.170.000,00				5.170.000,00	5.170.000,00
202	H Jaharuddin Dg sila	Palanggiseng	14.400.000,00	2009	2.918.000,00		-	2.918.000,00				2.918.000,00	2.918.000,00
203	Kamaruddin	Bontolangkasa	14.400.000,00	2009	3.187.000,00		-	3.187.000,00				3.187.000,00	3.187.000,00
204	S Dg Lurang	Bontorappo	14.400.000,00	2009	7.000.000,00		-	7.000.000,00				7.000.000,00	7.000.000,00
205	Tepu Tippa	Barombong	14.400.000,00	2009	7.775.000,00		-	7.775.000,00				7.775.000,00	7.775.000,00
206	H Talib	Tonrokombang	14.400.000,00	2009	5.893.000,00		-	5.893.000,00				5.893.000,00	5.893.000,00
207	Tajuddin	Malakaji	14.400.000,00	2009	5.111.000,00		-	5.111.000,00				5.111.000,00	5.111.000,00
208	M Dg Ngasa	Bontosunggu	14.400.000,00	2009	5.152.000,00		-	5.152.000,00				5.152.000,00	5.152.000,00
209	M Ilyas Ds	Malakaji	14.400.000,00	2009	7.286.000,00		-	7.286.000,00				7.286.000,00	7.286.000,00
210	M Syarif	Tonrorita	16.000.000,00	2010	6.888.000,00		-	6.888.000,00				6.888.000,00	6.888.000,00
211	Syamsu Dg Nombong	Bontomanai	16.000.000,00	2010	6.975.000,00		-	6.975.000,00				6.975.000,00	6.975.000,00
212	Dg sitakka	Kale Barembeng	16.000.000,00	2010	5.762.000,00		-	5.762.000,00				5.762.000,00	5.762.000,00
213	Baharuddin	Tonasa	16.000.000,00	2010	9.000.000,00		-	9.000.000,00				9.000.000,00	9.000.000,00
214	M Nasir Itung	Bontobiraeng Sel	16.000.000,00	2010	6.775.000,00		-	6.775.000,00				6.775.000,00	6.775.000,00
215	Haeruddin Situru	Pallantikang	16.000.000,00	2010	5.625.000,00		-	5.625.000,00				5.625.000,00	5.625.000,00
216	H Darwis	Lassa-Lassa	16.000.000,00	2010	5.777.500,00		-	5.777.500,00				5.777.500,00	5.777.500,00
217	Parawangsa Tompo	Pa bundukang	16.000.000,00	2010	12.460.000,00		-	12.460.000,00				12.460.000,00	12.460.000,00
218	Abd Bahar Dg Rewa	Tanrara	16.000.000,00	2010	8.000.000,00		-	8.000.000,00				8.000.000,00	8.000.000,00
219	Umar Nyau	Majannang	16.000.000,00	2010	7.425.000,00		-	7.425.000,00				7.425.000,00	7.425.000,00
<b>TOTAL</b>					<b>1.136.570.000,00</b>	<b>0,00</b>	<b>0,00</b>	<b>1.136.570.000,00</b>	<b>0,00</b>	<b>0,00</b>	<b>0,00</b>	<b>1.136.570.000,00</b>	<b>1.136.570.000,00</b>
<b>Persentase Penyisihan</b>									<b>5%</b>	<b>10%</b>	<b>50%</b>	<b>100%</b>	
<b>Nilai Penyisihan</b>									<b>0,00</b>	<b>0,00</b>	<b>0,00</b>	<b>1.136.570.000,00</b>	<b>1.136.570.000,00</b>
<b>Nilai Bersih Piutang per 31 Desember 2023</b>									<b>0,00</b>	<b>0,00</b>	<b>0,00</b>	<b>0,00</b>	<b>0,00</b>

**PEMERINTAH KABUPATEN GOWA**  
**DAFTAR PIUTANG DANA BERGULIR DI DINAS KOPERASI DAN UMKM**  
**Per 31 Desember 2023**

*(Dalam Rupiah)*

No.	Kecamatan Nama Penerima Dana Bergulir	TA	Jumlah Dana yang Disalurkan	Pembayaran s.d. Tahun 2022	Saldo Awal 2023	Mutasi 2023		Saldo Akhir 2023	Penyisihan Piutang Tak Tertagih Tahun 2023				Jumlah	
						Penambahan	Pengurangan/P elunasan		8 = (5+6-7)	Belum Jatuh Tempo	1-3 Tahun	3-5 Tahun		> 5 Tahun
										Lancar	Kurang Lancar	Diragukan		Macet
1	2	3	4		5	6	7	8 = (5+6-7)	9	10	11	12	13 = (9+10+11+12)	
1	BUNGAYA	2001	77.000.000,00	24.360.000,00	52.640.000,00		-	52.640.000,00				52.640.000,00	52.640.000,00	
2	SOMBA OPU	2001	394.837.000,00	72.716.200,00	322.120.800,00			322.120.800,00				322.120.800,00	322.120.800,00	
3	BONTONOMPO	2001	97.775.000,00	11.357.000,00	86.418.000,00		500.000,00	85.918.000,00				85.918.000,00	85.918.000,00	
4	PARANGLOE	2001	47.500.000,00	24.250.000,00	23.250.000,00		-	23.250.000,00				23.250.000,00	23.250.000,00	
5	BIRINGBULU	2001	33.325.000,00	5.197.500,00	28.127.500,00		-	28.127.500,00				28.127.500,00	28.127.500,00	
6	TINGGIMONCONG	2001	47.500.000,00	7.800.000,00	39.700.000,00		-	39.700.000,00				39.700.000,00	39.700.000,00	
7	TOMBOLO PAO	2001	23.750.000,00	15.162.500,00	8.587.500,00		-	8.587.500,00				8.587.500,00	8.587.500,00	
8	TOMPOBULU	2001	33.500.000,00	9.340.300,00	24.159.700,00		-	24.159.700,00				24.159.700,00	24.159.700,00	
9	BONTOMARANNU	2001	287.250.000,00	74.970.000,00	212.280.000,00		-	212.280.000,00				212.280.000,00	212.280.000,00	
10	BAJENG	2001	83.500.000,00	26.849.150,00	56.650.850,00		-	56.650.850,00				56.650.850,00	56.650.850,00	
11	PALLANGGA	2001	208.000.000,00	51.129.000,00	156.871.000,00		-	156.871.000,00				156.871.000,00	156.871.000,00	
12	BAROMBONG	2001	147.500.000,00	38.400.000,00	109.100.000,00		-	109.100.000,00				109.100.000,00	109.100.000,00	
13	BONTOMARANNU	2002	130.000.000,00	35.807.000,00	94.193.000,00		-	94.193.000,00				94.193.000,00	94.193.000,00	
14	TOMPOBULU	2002	80.000.000,00	42.870.000,00	37.130.000,00		500.000,00	36.630.000,00				36.630.000,00	36.630.000,00	
15	SOMBA OPU	2002	150.000.000,00	49.794.000,00	100.206.000,00		-	100.206.000,00				100.206.000,00	100.206.000,00	
16	BONTONOMPO	2002	85.000.000,00	8.142.000,00	76.858.000,00		-	76.858.000,00				76.858.000,00	76.858.000,00	
17	PARANGLOE	2002	85.000.000,00	37.930.500,00	47.069.500,00		-	47.069.500,00				47.069.500,00	47.069.500,00	
18	BAJENG	2002	85.000.000,00	21.981.000,00	63.019.000,00		800.000,00	62.219.000,00				62.219.000,00	62.219.000,00	
19	PALLANGGA	2002	85.000.000,00	22.799.000,00	62.201.000,00		-	62.201.000,00				62.201.000,00	62.201.000,00	
20	BAROMBONG	2002	90.000.000,00	26.100.000,00	63.900.000,00		-	63.900.000,00				63.900.000,00	63.900.000,00	
21	TINGGIMONCONG	2002	70.000.000,00	27.313.000,00	42.687.000,00		-	42.687.000,00				42.687.000,00	42.687.000,00	
22	TOMBOLO PAO	2002	70.000.000,00	28.438.000,00	41.562.000,00		-	41.562.000,00				41.562.000,00	41.562.000,00	
23	BUNGAYA	2002	65.000.000,00	7.435.000,00	57.565.000,00		-	57.565.000,00				57.565.000,00	57.565.000,00	
24	BIRINGBULU	2002	75.000.000,00	23.979.000,00	51.021.000,00		-	51.021.000,00				51.021.000,00	51.021.000,00	
25	SOMBA OPU	2003	248.125.000,00	100.242.000,00	147.883.000,00		-	147.883.000,00				147.883.000,00	147.883.000,00	
26	PALLANGGA	2003	107.691.000,00	23.931.000,00	83.760.000,00		-	83.760.000,00				83.760.000,00	83.760.000,00	
27	BAROMBONG	2003	29.000.000,00	9.616.000,00	19.384.000,00		-	19.384.000,00				19.384.000,00	19.384.000,00	
28	BONTONOMPO	2003	76.875.000,00	27.976.000,00	48.899.000,00		-	48.899.000,00				48.899.000,00	48.899.000,00	
29	BONTOMARANNU	2003	48.500.000,00	20.981.000,00	27.519.000,00		-	27.519.000,00				27.519.000,00	27.519.000,00	
30	BAJENG	2003	44.057.000,00	2.349.000,00	41.708.000,00		-	41.708.000,00				41.708.000,00	41.708.000,00	
31	TOMBOLO PAO	2003	26.832.000,00	9.344.000,00	17.488.000,00		-	17.488.000,00				17.488.000,00	17.488.000,00	
32	PARANGLOE	2003	18.549.750,00	3.877.350,00	14.672.400,00		-	14.672.400,00				14.672.400,00	14.672.400,00	
33	TINGGIMONCONG	2003	31.099.400,00	14.985.000,00	16.114.400,00		-	16.114.400,00				16.114.400,00	16.114.400,00	
34	BUNGAYA	2003	21.395.950,00	-	21.395.950,00		-	21.395.950,00				21.395.950,00	21.395.950,00	
35	BIRINGBULU	2003	54.500.000,00	6.283.000,00	48.217.000,00		-	48.217.000,00				48.217.000,00	48.217.000,00	
36	TOMPOBULU	2003	37.099.400,00	9.903.000,00	27.196.400,00		-	27.196.400,00				27.196.400,00	27.196.400,00	
37	SOMBA OPU	2004	75.000.000,00	23.792.000,00	51.208.000,00		-	51.208.000,00				51.208.000,00	51.208.000,00	
38	SOMBA OPU	2004	50.000.000,00	11.870.000,00	38.130.000,00		-	38.130.000,00				38.130.000,00	38.130.000,00	
39	MANUJU	2004	20.000.000,00	2.125.000,00	17.875.000,00		-	17.875.000,00				17.875.000,00	17.875.000,00	
40	BONTOMARANNU	2004	40.000.000,00	2.360.000,00	37.640.000,00		-	37.640.000,00				37.640.000,00	37.640.000,00	
41	PATTALLASSANG	2004	20.000.000,00	11.764.000,00	8.236.000,00		291.000,00	7.945.000,00				7.945.000,00	7.945.000,00	

No.	Kecamatan Nama Penerima Dana Bergulir	TA	Jumlah Dana yang Disalurkan	Pembayaran s.d. Tahun 2022	Saldo Awal 2023	Mutasi 2023		Saldo Akhir 2023	Penyisihan Piutang Tak Tertagih Tahun 2023				Jumlah
						Penambahan	Pengurangan/P elunasan		Belum Jatuh Tempo	1-3 Tahun	3-5 Tahun	> 5 Tahun	
									Lancar	Kurang Lancar	Diragukan	Macet	
1	2	3	4		5	6	7	8 = (5+6-7)	9	10	11	12	13 = (9+10+11+12)
42	BONTONOMPO	2004	55.000.000,00	12.917.000,00	42.083.000,00		-	42.083.000,00				42.083.000,00	42.083.000,00
43	BAROMBONG	2004	20.000.000,00	2.938.000,00	17.062.000,00		-	17.062.000,00				17.062.000,00	17.062.000,00
44	PALLANGGA	2004	35.000.000,00	3.831.000,00	31.169.000,00		-	31.169.000,00				31.169.000,00	31.169.000,00
45	BAJENG	2004	20.000.000,00	3.438.000,00	16.562.000,00		-	16.562.000,00				16.562.000,00	16.562.000,00
46	TINGGIMONCONG	2004	40.000.000,00	11.791.000,00	28.209.000,00		-	28.209.000,00				28.209.000,00	28.209.000,00
47	TOMBOLO PAO	2004	20.000.000,00	4.420.000,00	15.580.000,00		-	15.580.000,00				15.580.000,00	15.580.000,00
48	PARANG LOE	2004	20.000.000,00	3.105.000,00	16.895.000,00		-	16.895.000,00				16.895.000,00	16.895.000,00
49	BONTONOMPO SELATAN	2004	50.000.000,00	251.000,00	49.749.000,00		250.000,00	49.499.000,00				49.499.000,00	49.499.000,00
50	TOMPOBULU	2004	30.000.000,00	4.076.000,00	25.924.000,00		-	25.924.000,00				25.924.000,00	25.924.000,00
51	BIRINGBULU	2004	40.000.000,00	4.033.000,00	35.967.000,00		-	35.967.000,00				35.967.000,00	35.967.000,00
52	BUNGAYA	2004	25.000.000,00	5.145.000,00	19.855.000,00		-	19.855.000,00				19.855.000,00	19.855.000,00
53	BONTOLEMPANGAN	2004	30.000.000,00	1.040.000,00	28.960.000,00		-	28.960.000,00				28.960.000,00	28.960.000,00
54	BONTOMARANNU	2005	100.000.000,00	8.099.000,00	91.901.000,00		-	91.901.000,00				91.901.000,00	91.901.000,00
55	BONTONOMPO	2005	92.500.000,00	10.883.000,00	81.617.000,00		-	81.617.000,00				81.617.000,00	81.617.000,00
56	BIRINGBULU	2005	60.000.000,00	400.000,00	59.600.000,00		-	59.600.000,00				59.600.000,00	59.600.000,00
57	MANUJU	2005	50.000.000,00	1.676.000,00	48.324.000,00		-	48.324.000,00				48.324.000,00	48.324.000,00
58	BUNGAYA	2005	25.000.000,00	2.402.000,00	22.598.000,00		-	22.598.000,00				22.598.000,00	22.598.000,00
59	SOMBA OPU	2005	74.000.000,00	11.468.000,00	62.532.000,00		-	62.532.000,00				62.532.000,00	62.532.000,00
60	TOMBOLO PAO	2005	25.000.000,00	4.139.000,00	20.861.000,00		-	20.861.000,00				20.861.000,00	20.861.000,00
61	TINGGIMONCONG	2005	45.000.000,00	13.167.000,00	31.833.000,00		-	31.833.000,00				31.833.000,00	31.833.000,00
<b>TOTAL</b>			<b>4.356.661.500,00</b>	<b>1.084.737.500,00</b>	<b>3.271.924.000,00</b>	<b>0,00</b>	<b>2.341.000,00</b>	<b>3.269.583.000,00</b>	<b>0,00</b>	<b>0,00</b>	<b>0,00</b>	<b>3.269.583.000,00</b>	<b>3.269.583.000,00</b>
<b>Persentase Penyisihan</b>									<b>5%</b>	<b>10%</b>	<b>50%</b>	<b>100%</b>	
<b>Nilai Penyisihan</b>									<b>0,00</b>	<b>0,00</b>	<b>0,00</b>	<b>3.269.583.000,00</b>	<b>3.269.583.000,00</b>
<b>Nilai Bersih Piutang per 31 Desember 2023</b>									<b>0,00</b>	<b>0,00</b>	<b>0,00</b>	<b>0,00</b>	<b>0,00</b>

**PEMERINTAH KABUPATEN GOWA**  
**DAFTAR PIUTANG DANA SHARING DI DINAS PERINDUSTRIAN DAN PERDAGANGAN**  
**Per 31 Desember 2023**

(Dalam Rupiah)

No.	Nama Penerima Dana	Alamat	Saldo Awal 2023	Mutasi 2023		Saldo Akhir 2023	Penyisihan Piutang Tak Tertagih Tahun 2023				Jumlah
				Penambahan	Pengurangan/ Pelunasan		Belum Jatuh Tempo	1-3 Tahun	3-5 Tahun	> 5 Tahun	
							Lancar	Kurang Lancar	Diragukan	Macet	
1	2	3	4	5	6	7 = (4+5-6)	8	9	10	11	12 = (8+9+10+11)
<b>I</b>	<b>PENANAMAN MODAL</b>										
1	KUB SATRIA	Bt Ramba Desa Pa'bundukang Kec. Bontonompo	4.166.000,00			4.166.000,00				4.166.000,00	4.166.000,00
2	KUB JULUBORI INDAH	Desa Julubori Kec. Pallangga	4.166.000,00			4.166.000,00				4.166.000,00	4.166.000,00
3	KUB HARAPAN BARU	Desa Maradekayya Kec. Bajeng	4.444.000,00			4.444.000,00				4.444.000,00	4.444.000,00
<b>II</b>	<b>KIOS BUNGA MALINO</b>										
1	SAIFUL RATE	JI Endang Malino	7.985.000,00			7.985.000,00				7.985.000,00	7.985.000,00
2	SARNIAH	JI Endang Malino	7.980.000,00			7.980.000,00				7.980.000,00	7.980.000,00
3	RASIAH	JI Endang Malino	7.970.000,00			7.970.000,00				7.970.000,00	7.970.000,00
4	P AGA	JI Endang Malino	7.960.000,00			7.960.000,00				7.960.000,00	7.960.000,00
5	MAMING	JI Endang Malino	7.970.000,00			7.970.000,00				7.970.000,00	7.970.000,00
6	INTANG	JI Endang Malino	7.980.000,00			7.980.000,00				7.980.000,00	7.980.000,00
7	MARIATI CHAHIDO	JI Endang Malino	7.980.000,00			7.980.000,00				7.980.000,00	7.980.000,00
8	HARTATI	JI Endang Malino	7.980.000,00			7.980.000,00				7.980.000,00	7.980.000,00
9	YUSMAN	JI Endang Malino	7.980.000,00			7.980.000,00				7.980.000,00	7.980.000,00
10	HASLAMIAH	JI Endang Malino	7.970.000,00			7.970.000,00				7.970.000,00	7.970.000,00
11	MULIANY	JI Endang Malino	7.970.000,00			7.970.000,00				7.970.000,00	7.970.000,00
12	HERLINA	JI Endang Malino	8.000.000,00			8.000.000,00				8.000.000,00	8.000.000,00
13	ROSMIATI	JI Endang Malino	8.000.000,00			8.000.000,00				8.000.000,00	8.000.000,00
14	HERMINA	JI Endang Malino	7.970.000,00			7.970.000,00				7.970.000,00	7.970.000,00
15	HASNAH	JI Endang Malino	7.970.000,00			7.970.000,00				7.970.000,00	7.970.000,00
16	ARIEF	JI Endang Malino	7.970.000,00			7.970.000,00				7.970.000,00	7.970.000,00
17	MUMANG	JI Endang Malino	7.940.000,00			7.940.000,00				7.940.000,00	7.940.000,00
18	HAMLIAH	JI Endang Malino	7.970.000,00			7.970.000,00				7.970.000,00	7.970.000,00
	<b>TOTAL</b>		<b>156.321.000,00</b>	<b>0,00</b>	<b>0,00</b>	<b>156.321.000,00</b>	<b>0,00</b>	<b>0,00</b>	<b>0,00</b>	<b>156.321.000,00</b>	<b>156.321.000,00</b>
<b>Persentase Penyisihan</b>							<b>5%</b>	<b>10%</b>	<b>50%</b>	<b>100%</b>	
<b>Nilai Penyisihan</b>							<b>0,00</b>	<b>0,00</b>	<b>0,00</b>	<b>156.321.000,00</b>	<b>156.321.000,00</b>
<b>Nilai Bersih Piutang per 31 Desember 2023</b>							<b>0,00</b>	<b>0,00</b>	<b>0,00</b>	<b>0,00</b>	<b>0,00</b>

**PEMERINTAH KABUPATEN GOWA**  
**DAFTAR PIUTANG DANA BERGULIR BIDANG PERINDUSTRIAN DI DINAS PERINDUSTRIAN DAN PERDAGANGAN**  
**Per 31 Desember 2023**

(Dalam Rupiah)

No.	Nama Peminjam	Alamat	Tgl Pengambilan	Jatuh Tempo	Saldo Awal 2023	Mutasi 2023		Saldo Akhir 2023	Penyisihan Piutang Tak Tertagih Tahun 2023				Jumlah			
						Penambahan	Pengurangan/ Pelunasan		Belum Jatuh Tempo	1-3 Tahun	3-5 Tahun	> 5 Tahun				
									Lancar	Kurang Lancar	Diragukan	Macet				
								9 = (6+7-8)	8	9	10	11	14=(10+11+12+13)			
1	H MUH YASIN KARIM	BTN AURA BLOK 3	28 Desember 2006	December 2008	1.700.000,00			1.700.000,00				1.700.000,00	1.700.000,00			
2	MAEMUNAH DG BOLLO	DESA PANAKUKKANG KEC. PALLANGGA	28 Desember 2006	December 2008	1.150.000,00			1.150.000,00				1.150.000,00	1.150.000,00			
3	DAHLIA RANI AMa	BTN CEMARA HIJAU ASRI A/3 KEC. SOMBA OPU	28 Desember 2006	December 2008	2.600.000,00			2.600.000,00				2.600.000,00	2.600.000,00			
4	AGUS BUDIMAN	KEL PATTAPANG KEC. TINGGIMONCONG	28 Desember 2006	December 2008	4.000.000,00			4.000.000,00				4.000.000,00	4.000.000,00			
5	SYARIFUDDIN B	DESA BUNGA JAYA KEC. PALLANGGA	28 Desember 2006	December 2008	5.000.000,00			5.000.000,00				5.000.000,00	5.000.000,00			
6	ABD MALIK	TALA'BORONG DESA MANJALLING	28 Desember 2006	December 2008	4.350.000,00			4.350.000,00				4.350.000,00	4.350.000,00			
7	HAMBALI DG NAI	RITAYA DESA BONE KEC. BAJENG	28 Desember 2006	December 2008	2.125.000,00			2.125.000,00				2.125.000,00	2.125.000,00			
8	M ARIEF DG SESE	BALLAPARANG DESA MANDALLE	28 Desember 2006	December 2008	2.500.000,00			2.500.000,00				2.500.000,00	2.500.000,00			
9	HJ SULFIAH HALIK	JL SWADAYA TOMPOBALLANG	28 Desember 2006	December 2008	2.400.000,00			2.400.000,00				2.400.000,00	2.400.000,00			
10	ROSMIATI	JLBUNGA EJAYA KEC. PALLANGGA	28 Desember 2006	December 2008	2.500.000,00			2.500.000,00				2.500.000,00	2.500.000,00			
11	ABD HAFID	BTN RETIKA TETEBATU KEC. BAROMBONG	28 Desember 2006	December 2008	3.000.000,00			3.000.000,00				3.000.000,00	3.000.000,00			
12	MAHMUD	DESA JULU PA'MAI KEC. BAJENG	28 Desember 2006	December 2008	2.500.000,00			2.500.000,00				2.500.000,00	2.500.000,00			
13	HAERUDDIN DG TARRU	PANCANA DESA JULUKANAYA KEC. PALLANGGA	28 Desember 2006	December 2008	2.500.000,00			2.500.000,00				2.500.000,00	2.500.000,00			
14	FAHRUDDIN	KATANGKA KEC. BONTONOMPO	28 Desember 2006	December 2008	5.000.000,00			5.000.000,00				5.000.000,00	5.000.000,00			
15	ARIFUDDIN DG LEO	PASSALLANGGANG DS KATANGKA	28 Desember 2006	December 2008	1.000.000,00		200.000,00	800.000,00				800.000,00	800.000,00			
16	SYAMSUDDIN DG NYARRANG	RAPPOKALELENG KEL. TAMALAYANG	28 Desember 2006	December 2008	4.000.000,00			4.000.000,00				4.000.000,00	4.000.000,00			
17	AHMAD LAWa	KOMPLEKS NUSA INDAH D24/16	28 Desember 2006	December 2008	4.000.000,00			4.000.000,00				4.000.000,00	4.000.000,00			
18	HAYAMU	BTN MANGGARUPI PERMAI A4/6	28 Desember 2006	December 2008	1.800.000,00			1.800.000,00				1.800.000,00	1.800.000,00			
19	MUH YUSUF ZENI	JLMALINO KM4 KEL. BONTORAMABA	28 Desember 2006	December 2008	2.450.000,00			2.450.000,00				2.450.000,00	2.450.000,00			
20	YUSUF	DESA BONTOALA KEC. PALLANGGA	28 Desember 2006	December 2008	4.000.000,00			4.000.000,00				4.000.000,00	4.000.000,00			
21	SYARIFUDDIN AS	JL. MALINO	28 Desember 2006	December 2008	3.000.000,00			3.000.000,00				3.000.000,00	3.000.000,00			
22	AMRIANITA	PARANG KELLANNA PARANGLOE	28 Desember 2006	December 2008	1.050.000,00			1.050.000,00				1.050.000,00	1.050.000,00			
23	ASMAWATI	BORONGKANANG BTLANGKASA BONTONOMPO	28 Desember 2006	December 2008	3.600.000,00			3.600.000,00				3.600.000,00	3.600.000,00			
24	AMIRULLAH ISMAIL	TAIPAJAWAYA DESA BAREMBENG BONTONOMPO	28 Desember 2006	December 2008	3.750.000,00			3.750.000,00				3.750.000,00	3.750.000,00			
25	MUH SURYA	PERUM MINASA INDAH BLOK G NO 8 SUNGGUMINASA	28 Desember 2006	December 2008	700.000,00			700.000,00				700.000,00	700.000,00			
26	SYARIFUDDIN AS	DESA PARANGLOMPOA BONTOLEMPANGAN	28 Desember 2006	December 2008	4.000.000,00			4.000.000,00				4.000.000,00	4.000.000,00			
27	HASANUDDIN	BILONGA DESA BATEGULUNG KEC. BONTONOMPO	28 Desember 2006	December 2008	5.000.000,00			5.000.000,00				5.000.000,00	5.000.000,00			
28	MUSLIMIN	JL USMAN SALENGKE NO58 SUNGGUMINASA KEC. SOMBA OPU	06 Desember 2007	Desember 2009	2.500.000,00			2.500.000,00				2.500.000,00	2.500.000,00			
29	SUARNI	JLPOROS MALINO KEC. BONTORAMBA	01 Agustus 2008	Agustus 2010	2.350.000,00			2.350.000,00				2.350.000,00	2.350.000,00			
30	MUH HASBI	BONTOMARINA DESA BAROMBONG KEL. BONTONOMPO	20 Januari 2010	Februari 2012	2.000.000,00		2.000.000,00	0,00				0,00	0,00			
31	MUHAMMAD DARWIS	DESA BONTOBIRAENG SELATAN KEC. BONTONOMPO	15 April 2010	Mei 2012	3.000.000,00			3.000.000,00				3.000.000,00	3.000.000,00			
32	SAFA MAMANG	BTN FLORINDA KEC. SOMBA OPU	05 Januari 2011	Januari 2013	4.000.000,00			4.000.000,00				4.000.000,00	4.000.000,00			
<b>TOTAL</b>								<b>93.525.000,00</b>	<b>0,00</b>	<b>2.200.000,00</b>	<b>91.325.000,00</b>	<b>0,00</b>	<b>0,00</b>	<b>0,00</b>	<b>91.325.000,00</b>	<b>91.325.000,00</b>
<b>Persentase Penyisihan</b>											<b>5%</b>	<b>10%</b>	<b>50%</b>	<b>100%</b>		
<b>Nilai Penyisihan</b>											<b>0,00</b>	<b>0,00</b>	<b>0,00</b>	<b>91.325.000,00</b>	<b>91.325.000,00</b>	
<b>Nilai Bersih Piutang per 31 Desember 2023</b>											<b>0,00</b>	<b>0,00</b>	<b>0,00</b>	<b>0,00</b>	<b>0,00</b>	

**PEMERINTAH KABUPATEN GOWA**  
**DAFTAR PIUTANG DANA BERGULIR BIDANG PERDAGANGAN DI DINAS PERINDUSTRIAN DAN PERDAGANGAN**  
**Per 31 Desember 2023**

(Dalam Rupiah)

No.	Nama Peminjam	Alamat	Jumlah Pinjaman	Jatuh Tempo	Saldo Awal 2023	Mutasi 2023		Saldo Akhir 2023	Penyisihan Piutang Tak Tertagih Tahun 2023				Jumlah	
						Penambahan	Pengurangan/Pelunasan		9 = (6+7-8)	Belum Jatuh Tempo Lancar	1-3 Tahun Kurang Lancar	3-5 Tahun Diragukan		> 5 Tahun Macet
									8	9	10	11		14 = (10+11+12+13)
1	MUSTAFIAH	Jl Basoi Dg Bungan Kel Bonto-bontoa Kec Somba Opu	3.000.000,00	Januari 2009	2.300.000,00	-	100.000,00	2.200.000,00				2.200.000,00	2.200.000,00	
2	MANSUR	Jl Manggarupi No 77 Kel Bonto-bontoa Kec Somba Opu	3.000.000,00	Januari 2009	2.850.000,00	-	-	2.850.000,00				2.850.000,00	2.850.000,00	
3	VALDI DIAZ SATRIANI	BTN Gowa Mas Indah F4 Kel Bonto-bontoa Kec Somba Opu	3.000.000,00	Januari 2009	2.400.000,00	-	-	2.400.000,00				2.400.000,00	2.400.000,00	
4	HASMAWATI	Desa Je'netallassa Kec Pallangga	3.000.000,00	Januari 2009	2.550.000,00	-	-	2.550.000,00				2.550.000,00	2.550.000,00	
5	ULFA	Kel Batangkaluku Kec Somba Opu	3.000.000,00	Januari 2009	2.450.000,00	-	-	2.450.000,00				2.450.000,00	2.450.000,00	
6	SRI WAHYUNI	Paccinongan Kec Somba Opu	3.000.000,00	Januari 2009	2.850.000,00	-	-	2.850.000,00				2.850.000,00	2.850.000,00	
7	JUMIATIWATI	Jl Tumanurung Paccinongan Kec Somba Opu	2.000.000,00	Januari 2009	1.900.000,00	-	-	1.900.000,00				1.900.000,00	1.900.000,00	
8	MUH IDRIS	Dusun Bunga Ejaya Kec Pallangga	4.000.000,00	Januari 2009	4.000.000,00	-	-	4.000.000,00				4.000.000,00	4.000.000,00	
9	SAENAB	Kel Tombolo Kec Somba Opu	3.000.000,00	Januari 2009	3.000.000,00	-	-	3.000.000,00				3.000.000,00	3.000.000,00	
10	ITA WARASWATI	Komp Hasanuddin Kel Pandang-pandang Kec Somba Opu	3.000.000,00	Januari 2009	1.450.000,00	-	-	1.450.000,00				1.450.000,00	1.450.000,00	
11	SYAMSINAR A	BTN Aura Blok 14/23 Kec Pallangga	3.000.000,00	Januari 2009	2.550.000,00	-	-	2.550.000,00				2.550.000,00	2.550.000,00	
12	MAKKATANG DG SIBALI	Terminal Minas Maupa Kel Tompobalang Kec Somba Opu	3.000.000,00	Januari 2009	1.700.000,00	-	-	1.700.000,00				1.700.000,00	1.700.000,00	
13	ZAINAL ABIDIN PELU	BTN Gowa Sarana Indah D5 No 12 Kel Bonto-bontoa Kec Somba Opu	3.000.000,00	Januari 2009	3.000.000,00	-	-	3.000.000,00				3.000.000,00	3.000.000,00	
14	RASYID	Kel Bonto-bontoa Kec Somba Opu	2.000.000,00	Januari 2009	1.900.000,00	-	-	1.900.000,00				1.900.000,00	1.900.000,00	
15	MUH RIZALDI	Kel Bonto-bontoa Kec Somba Opu	4.000.000,00	Januari 2009	3.600.000,00	-	-	3.600.000,00				3.600.000,00	3.600.000,00	
16	UMAR DAHLAN DG LAU	Kel Bonto-bontoa Kec Somba Opu	3.000.000,00	Januari 2009	2.450.000,00	-	-	2.450.000,00				2.450.000,00	2.450.000,00	
17	HAMZAH DG SIKKI	Desa Bontoala Kec Pallangga	2.000.000,00	Januari 2009	1.400.000,00	-	-	1.400.000,00				1.400.000,00	1.400.000,00	
18	AMIR DG NGEMBA	Desa Kanjilo Kec Barombong	2.000.000,00	Januari 2009	1.700.000,00	-	-	1.700.000,00				1.700.000,00	1.700.000,00	
19	MUH NUR ACO	Komp Hasanuddin Kel Katangka Kec Somba Opu	2.000.000,00	Januari 2009	2.000.000,00	-	-	2.000.000,00				2.000.000,00	2.000.000,00	
20	KUMALA HAMZAH	Jl Syech Yusuf Kec Somba Opu	2.000.000,00	Januari 2009	1.050.000,00	-	-	1.050.000,00				1.050.000,00	1.050.000,00	
21	ABD JALIL DG SALLANG	BTN Je'necinong Blok D/B Kec Pallangga	1.000.000,00	Januari 2009	900.000,00	-	-	900.000,00				900.000,00	900.000,00	
22	ABD JALIL	Desa Bontokassi. Kec Parangloe	5.000.000,00	Agustus 2009	5.000.000,00	-	-	5.000.000,00				5.000.000,00	5.000.000,00	
23	RAHMA. A	BTN Gowa Mas Indah Kec Somba Opu	2.500.000,00	Januari 2011	1.700.000,00	-	-	1.700.000,00				1.700.000,00	1.700.000,00	
<b>TOTAL</b>					<b>54.700.000,00</b>	<b>0,00</b>	<b>100.000,00</b>	<b>54.600.000,00</b>	<b>0,00</b>	<b>0,00</b>	<b>0,00</b>	<b>54.600.000,00</b>	<b>54.600.000,00</b>	
<b>Persentase Penyisihan</b>									<b>5%</b>	<b>10%</b>	<b>50%</b>	<b>100%</b>		
<b>Nilai Penyisihan</b>									<b>0,00</b>	<b>0,00</b>	<b>0,00</b>	<b>54.600.000,00</b>	<b>54.600.000,00</b>	
<b>Nilai Bersih Piutang per 31 Desember 2023</b>									<b>0,00</b>	<b>0,00</b>	<b>0,00</b>	<b>0,00</b>	<b>0,00</b>	



**PEMERINTAH KABUPATEN GOWA**  
**DAFTAR PIUTANG ATAS PEMBAYARAN UANG MUKA PEKERJAAN**  
**Per 31 Desember 2023**

(Dalam Rupiah)

No.	Rekanan/Penyedia	Nomor Kontrak	Jenis Pekerjaan	Tanggal Kontrak	Saldo Awal 2023	Mutasi 2023		Saldo Akhir 2023	Penyisihan Piutang Tak Tertagih Tahun 2023				Jumlah
						Penambahan	Pengurangan karena Adanya Utang		Belum Jatuh Tempo	1-3 Tahun	3-5 Tahun	> 5 Tahun	
									Lancar	Kurang Lancar	Diragukan	Macet	
1	2	3	4	5	6	7	8	9 = (6+7-8)	10	11	12	13	14 = (10+11+12+13)
1	CV.SURYA INDAH	08/PJ.APBD-P/DPUPR-GW/KONT/XI/2022	Paket 8 (Delapan) Pembangunan Jalan (APBD-P) Pekerjaan Pengerasan Jalan Ruas Tembus Poros Parangloe/Bantumurung Kasimburaan Kec. Parangloe (Ruas-II)	17 Nopember 2022	53.958.782		53.958.782,17	-					-
2	CV. BUMI KARYA	07/PJ-DAU/DPUPR-GW/VIII/KONT/2022	Paket 3 Peningkatan Jalan DAU	29 Agustus 2022	272.213.453		272.213.452,81	-					-
3	CV. ALFA ALMAHYRA JAYA	09/PJ-DAU/DPUPR-GW/VIII/KONT/2022	Paket 5 Peningkatan Jalan DAU	29 Agustus 2022	240.735.939		240.735.938,98	-					-
4	CV. BUDIARTA MANDIRI	06/PJ-DAU/DPUPR-GW/VIII/KONT/2022	Paket 2 Peningkatan Jalan DAU	16 Agustus 2022	-		-	-					-
5	CV. MAKKAWARU PUTRA	08/PJ-DAU/DPUPR-GW/VIII/KONT/2022	Paket 4 Peningkatan Jalan DAU	18 Agustus 2022	-		-	-					-
6	PT. ANUGRAH PERDANA SEJAHTERA	08/PJ-PEN/DPUPR-GW/VIII/KONT/2022	Paket - 8 (Delapan) Pembangunan Jalan PEN Kec. Bontonompo	1 September 2022	-		-	-					-
7	PT.IKRAM TIGA BERLIAN	07/PJ-PEN/DPUPR-GW/VIII/KONT/2022	Paket - 7 (Tujuh) Pembangunan Jalan PEN Kec. Pallangga	16 Agustus 2022	-		-	-					-
8	PT.YABES SARANA MANDIRI	03/PJ-PEN/DPUPR-GW/VIII/KONT/2022	Paket - 3 (Tiga) Pembangunan Jalan PEN Kec. Somba Opu	16 Agustus 2022	-		-	-					-
9	PT.SINAR JAYA ABADI ACC	13/PJ-PEN/DPUPR-GW/VIII/KONT/2022	Paket - 13 (Tiga Belas) Pembangunan Jalan PEN Kec. Biringbulu	16 Agustus 2022	-		-	-					-
10	PT.REZKY ERLIMA PRATAMA	12/PJ-PEN/DPUPR-GW/VIII/KONT/2022	Paket - 12 (Dua Belas) Pembangunan Jalan PEN Kec. Bontolempangan	29 Agustus 2022	-		-	-					-
11	PT.TENE JAYA	19/PJ-PEN/DPUPR-GW/VIII/KONT/2022	Paket - 19 (Sembilan Belas) Pembangunan Jalan PEN Kec. Bungaya	29 Agustus 2022	342.036.600		342.036.599,50	-					-
12	CV.DUA ANUGERAH MANDIRI	15/PJ-PEN/DPUPR-GW/VIII/KONT/2022	Paket - 15 (Lima Belas) Pembangunan Jalan PEN Kec. Manuju	16 Agustus 2022	1.814.398.391		1.814.398.391,37	-					-
13	PT.TRI STAR MANDIRI	18/PJ-PEN/DPUPR-GW/VIII/KONT/2022	Paket - 18 (Delapan Belas) Pembangunan Jalan PEN Kec. Parangloe	18 Agustus 2022	-		-	-					-
14	CV.ALVIN HAR PRATAMA	14/PJ-PEN/DPUPR-GW/VIII/KONT/2022	Paket - 14 (Empat Belas) Pembangunan Jalan PEN Kec. Tinggimoncong	16 Agustus 2022	-		-	-					-
15	CV.JENETALLASA	20/PJ-PEN/DPUPR-GW/VIII/KONT/2022	Paket - 20 (Dua Puluh) Pembangunan Jalan PEN Kec. Tompobulu	1 September 2022	117.064.510		117.064.509,63	-					-
16	CV. SENGKA MANDIRI	002/KONT.PEMB.JBT-PEN/DPUPR-GW/VIII/2022	Jembatan Boong Bontosunggu Buakkang Kecamatan Bungaya	30 Agustus 2022	166.180.400		166.180.400,00	-					-
17	PT. ANUGRAH PERDANA SEJAHTERA	12/DPUPR-PJ.DAU/KONTRAK/X/2023	Pengaspalan Jalan Palembang Desa Timbuseng Kec. Pattalassang	30 Oktober 2023	-	84.431.583	-	84.431.583,00	84.431.583,00				84.431.583,00
18	CV. ALFA ALMAHYRA JAYA	14/DPUPR-PJ.DAU/KONTRAK/X/2023	Pengaspalan Jalan Dusun Galesong Desa Lonjoboko Kec. Parangloe	30 November 2023	-	172.065.269	-	172.065.269,00	172.065.269,00				172.065.269,00
<b>TOTAL</b>													
					<b>3.006.588.074,46</b>	<b>256.496.852,00</b>	<b>3.006.588.074,46</b>	<b>256.496.852,00</b>	<b>256.496.852,00</b>	-	-	-	<b>256.496.852,00</b>
<b>Persentase Penyisihan</b>													
<b>Nilai Penyisihan</b>													
									<b>5%</b>	<b>10%</b>	<b>50%</b>	<b>100%</b>	
									<b>12.824.842,60</b>	<b>0,00</b>	<b>0,00</b>	<b>0,00</b>	<b>12.824.842,60</b>
<b>Nilai Bersih Piutang per 31 Desember 2023</b>													
									<b>243.672.009,40</b>	<b>0,00</b>	<b>0,00</b>	<b>0,00</b>	<b>243.672.009,40</b>

**PEMERINTAH KABUPATEN GOWA**  
**DAFTAR PIUTANG ATAS KELEBIHAN PEMBAYARAN BIAYA PENGELOLAAN PINJAMAN PEN**  
**Per 31 Desember 2023**

(Dalam Rupiah)

No.	Uraian	TA	Saldo Awal 2023	Mutasi 2023		Saldo Akhir 2023	Penyisihan Piutang Tak Tertagih Tahun 2023				Jumlah
				Penambahan	Pengurangan/ Pelunasan		Belum Jatuh Tempo	1-3 Tahun	3-5 Tahun	> 5 Tahun	
							Lancar	Kurang Lancar	Diragukan	Macet	
1	2	3	4	5	6	7 = (4+5-6)	8	9	10	11	12 = (8+9+10+11)
1	Kelebihan Pembayaran Biaya Pengelolaan Pinjaman PEN Daerah (Persero) Tahun Ke-02	2023	0,00	2.249.831,00		2.249.831,00	2.249.831,00				2.249.831,00
	<b>TOTAL</b>		-	<b>2.249.831,00</b>	-	<b>2.249.831,00</b>	<b>2.249.831,00</b>	-	-	-	<b>2.249.831,00</b>
Persentase Penyisihan							5%	10%	50%	100%	
Nilai Penyisihan							<b>112.491,55</b>	<b>0,00</b>	<b>0,00</b>	<b>0,00</b>	<b>112.491,55</b>
Nilai Bersih Piutang per 31 Desember 2023							<b>2.137.339,45</b>	<b>0,00</b>	<b>0,00</b>	<b>0,00</b>	<b>2.137.339,45</b>

**PEMERINTAH KABUPATEN GOWA**  
**Beban Belanja Dibayar Dimuka per 31 Desember 2023**

NO		Nilai
1	Dinas Pendidikan	1.591.333,00
2	Dinas Kesehatan	18.308.165,34
3	RSUD Syekh Yusuf	1.449.167,00
4	Dinas Pekerjaan Umum dan Penataan Ruang	1.843.792,00
5	Dinas Perumahan, Kawasan Permukiman dan Pertanahan	87.500,00
6	Satuan Polisi Pamong Praja	4.637.555,00
7	Dinas Pemadam Kebakaran	11.322.125,00
8	Badan Penanggulangan Bencana Daerah	4.230.972,00
9	Dinas Sosial	769.675,00
10	Dinas Tenaga Kerja dan Transmigrasi	1.122.333,00
11	Dinas Pemberdayaan Perempuan & Perlindungan Anak	669.750,00
12	Dinas Ketahanan Pangan	1.351.500,00
13	Dinas Lingkungan Hidup	21.841.917,00
14	Dinas Kependudukan dan Catatan Sipil	1.821.458,00
15	Badan Pemberdayaan Masyarakat dan Pemerintahan Desa	1.010.086,00
16	Dinas Pengendalian Penduduk dan Keluarga Berencana	5.351.792,00
17	Dinas Perhubungan	1.919.250,00
18	Dinas Komunikasi Informatika dan Persandian	1.750.000,00
19	Dinas Koperasi, Usaha Mikro, Kecil dan Menengah	333.000,00
20	Dinas Penanaman Modal dan Pelayanan Terpadu Satu Pintu	592.333,00
21	Dinas Perpustakaan dan Kearsipan	1.210.000,00
22	Dinas Perikanan	1.003.917,00
23	Dinas Pariwisata & Kebudayaan	1.854.042,00
24	Dinas Tanaman Pangan dan Holtikultura	2.867.259,00
25	Dinas Peternakan dan Perkebunan	3.180.083,00
26	Dinas Perindustrian dan Perdagangan	4.184.333,00
27	Sekretariat Daerah	420.040.542,00
28	Sekretariat Dewan Perwakilan Rakyat Daerah	7.475.750,00
29	Badan Perencanaan Pembangunan Daerah	526.083,00
30	Badan Pendapatan Daerah	2.194.917,00
31	Badan Pengelolaan Keuangan Daerah	3.224.500,00
32	Badan Kepegawaian dan Pengembangan Sumber Daya Manusia	1.489.583,00
33	Badan Penelitian dan Pengembangan Daerah	384.000,00
34	Inspektorat Kabupaten	1.038.042,00
35	Kecamatan Bontomarannu	2.077.500,00
36	Kecamatan Parigi	820.000,00
37	Kecamatan Somba Opu	1.491.916,00
38	Kecamatan Pattalassang	1.005.125,00
39	Kecamatan Tinggimoncong	2.947.709,00
40	Kecamatan Bungaya	1.439.125,00
41	Kecamatan Tombolo pao	556.000,00
42	Kecamatan Bontonompo	2.085.295,00
43	Kecamatan Tompo Bulu	849.917,00
44	Kecamatan Pallangga	5.486.625,00
45	Kecamatan Bajeng	2.085.834,00
46	Kecamatan Biring Bulu	1.695.083,00
47	Kecamatan Barombong	526.600,00
48	Kecamatan Bajeng Barat	1.957.083,00
49	Kecamatan Parangloe	657.083,00
50	Kecamatan Manuju	766.000,00
<b>Jumlah Belanja Dibayar Dimuka</b>		<b>559.123.649,34</b>

**PEMERINTAH KABUPATEN GOWA**  
**DAFTAR MUTASI PERSEDIAAN PADA SKPD**  
**TAHUN 2023**

*(Dalam Rupiah)*

Nama SKPD	Saldo Awal 2023	Mutasi		Saldo Akhir 2023
		Debet	Kredit	
1	2	3	4	5
<b>PERSEDIAAN ALAT TULIS KANTOR</b>	<b>324.800.854,00</b>	<b>1.646.199.645,00</b>	<b>1.656.473.470,00</b>	<b>316.752.029,00</b>
Badan Kesatuan Bangsa, Politik Dan Perlindungan Masyarakat	2.089.900,00	7.113.500,00	7.213.400,00	1.990.000,00
Sekretariat Daerah	12.962.100,00	206.654.200,00	211.354.300,00	8.262.000,00
Dinas Kesehatan	10.769.101,00	736.250.995,00	708.690.396,00	38.329.700,00
Badan Pengelolaan Keuangan Daerah	6.694.293,00	116.735.500,00	118.849.293,00	4.580.500,00
Dinas Sosial	2.095.200,00	23.657.600,00	21.843.300,00	3.909.500,00
Dinas Tenaga Kerja dan Transmigrasi	0,00	16.589.500,00	16.068.500,00	521.000,00
Rsud Syekh Yusuf	115.938.700,00	362.530.850,00	313.257.850,00	165.211.700,00
Badan Kepegawaian dan Pengembangan SDM	0,00	43.489.900,00	43.245.400,00	244.500,00
Dinas Peternakan Dan Perkebunan	475.500,00	24.769.700,00	24.882.300,00	362.900,00
Dinas Kependudukan Dan Catatan Sipil	173.776.060,00	80.975.500,00	165.982.631,00	88.768.929,00
Kecamatan Bontomarannu	0,00	27.432.400,00	25.086.100,00	2.346.300,00
Kecamatan Tombolo Pao	0,00	11.535.800,00	9.310.800,00	2.225.000,00
<b>PERSEDIAAN ALAT LISTRIK</b>	<b>14.580.400,00</b>	<b>468.022.150,00</b>	<b>416.718.050,00</b>	<b>66.276.100,00</b>
Dinas Kesehatan	775.000,00	100.992.250,00	96.941.850,00	4.825.400,00
Rsud Syekh Yusuf	9.000.000,00	120.232.000,00	74.051.500,00	55.180.500,00
Sekretariat Daerah	4.730.400,00	242.152.900,00	242.459.300,00	4.424.000,00
Dinas Kependudukan Dan Catatan Sipil	75.000,00	4.645.000,00	3.265.400,00	1.454.600,00
Badan Pengelolaan Keuangan Daerah	0,00	10.084.200,00	9.692.600,00	391.600,00
<b>PERSEDIAAN PERANGKO, MATERAI DAN BENDA POS LAINYA</b>	<b>790.000,00</b>	<b>94.467.000,00</b>	<b>93.657.000,00</b>	<b>1.600.000,00</b>
Dinas Kesehatan	790.000,00	71.707.000,00	72.397.000,00	100.000,00
Sekretariat Daerah	0,00	22.760.000,00	21.260.000,00	1.500.000,00
<b>PERSEDIAAN PERABOT KANTOR</b>	<b>0,00</b>	<b>324.898.860,00</b>	<b>292.065.460,00</b>	<b>32.833.400,00</b>
Dinas Kesehatan	0,00	72.384.560,00	70.238.660,00	2.145.900,00
Dinas Kependudukan Dan Catatan Sipil	0,00	7.881.000,00	6.640.100,00	1.240.900,00
Dinas Perpustakaan dan Kearsipan	0,00	13.350.000,00	10.665.000,00	2.685.000,00
Sekretariat Daerah	0,00	216.453.500,00	189.952.700,00	26.500.800,00
Badan Pengelolaan Keuangan Daerah	0,00	14.829.800,00	14.569.000,00	260.800,00
<b>PERSEDIAAN BAHAN CETAK</b>	<b>1.415.707.412,00</b>	<b>3.695.739.915,00</b>	<b>4.140.189.377,00</b>	<b>971.257.950,00</b>
Inspektorat Daerah	1.000.000,00	115.610.475,00	115.610.475,00	1.000.000,00
Dinas Kependudukan Dan Catatan Sipil	696.117.950,00	26.890.250,00	53.609.500,00	669.398.700,00
Dinas Perhubungan	187.500.000,00	349.938.800,00	421.813.800,00	115.625.000,00
Badan Pengelolaan Keuangan Daerah	375.000,00	642.803.100,00	642.653.100,00	525.000,00
Dinas Penanaman Modal dan Pelayanan Pelayan Terpadu Satu Pintu	1.700.000,00	69.763.475,00	71.463.475,00	0,00
Badan Pendapatan Daerah	219.139.042,00	1.003.850.900,00	1.109.802.942,00	113.187.000,00
Dinas Kesehatan	36.175.700,00	115.610.475,00	146.566.175,00	5.220.000,00
Sekretariat Daerah	22.939.000,00	543.993.000,00	554.693.000,00	12.239.000,00
Rsud Syekh Yusuf	219.386.800,00	767.025.090,00	932.348.640,00	54.063.250,00
Dinas Pemadam Kebakaran	1.980.000,00	16.543.890,00	18.523.890,00	0,00
Dinas Sosial	29.393.920,00	43.710.460,00	73.104.380,00	0,00
<b>PERSEDIAAN SOUVENIR/CENDERA MATA</b>	<b>12.720.000,00</b>	<b>332.950.000,00</b>	<b>327.045.000,00</b>	<b>18.625.000,00</b>
Badan Pendapatan Daerah	12.720.000,00	208.620.000,00	221.340.000,00	0,00
Sekretariat Daerah	0,00	124.330.000,00	105.705.000,00	18.625.000,00
<b>PERSEDIAAN BIBIT TANAMAN</b>	<b>0,00</b>	<b>0,00</b>	<b>0,00</b>	<b>0,00</b>
Dinas Ketahanan Pangan	0,00	0,00	0,00	0,00
<b>PERSEDIAAN BIBIT TERNAK/BIBIT IKAN</b>	<b>1.200.000,00</b>	<b>63.902.500,00</b>	<b>65.102.500,00</b>	<b>0,00</b>
Dinas Perikanan	1.200.000,00	63.902.500,00	65.102.500,00	0,00
<b>PERSEDIAAN BAHAN OBAT</b>	<b>7.334.843.621,94</b>	<b>28.510.300.936,00</b>	<b>31.725.031.439,70</b>	<b>4.120.113.118,24</b>
Dinas Kesehatan	4.666.520.818,31	10.977.450.439,00	14.584.756.879,10	1.059.214.378,21
RSUD Syekh Yusuf Kabupaten Gowa	2.668.322.803,63	17.532.850.497,00	17.140.274.560,60	3.060.898.740,03
<b>PERSEDIAAN UNTUK DI DIJUAL/DISERAHKAN KEPADA MASYARAKAT</b>	<b>19.770.594.256,45</b>	<b>26.739.125.841,27</b>	<b>21.759.401.906,45</b>	<b>24.750.318.191,27</b>
Dinas Kesehatan	193.208.701,00	159.602.766,67	193.208.701,00	159.602.766,67
RSUD Syekh Yusuf	840.465,45	44.106.365,00	840.465,45	44.106.365,00
Dinas Sosial	39.262.500,00	233.086.500,00	244.473.500,00	27.875.500,00
Dinas Ketahanan Pangan	287.185.000,00	0,00	0,00	287.185.000,00
Dinas Pekerjaan Umum	19.250.097.590,00	13.658.734.009,60	14.180.364.740,00	18.728.466.859,60
Dinas Tanaman Pangan dan Holtikultura	0,00	12.643.596.200,00	7.140.514.500,00	5.503.081.700,00
<b>PERSEDIAAN OBAT OBATAN LAINNYA</b>	<b>1.124.754.274,33</b>	<b>6.673.663.010,00</b>	<b>6.820.873.194,27</b>	<b>977.544.090,06</b>
Dinas Kesehatan	1.124.754.274,33	6.673.663.010,00	6.820.873.194,27	977.544.090,06
Rsud Syekh Yusuf	0,00	0,00	0,00	0,00

Nama SKPD	Saldo Awal 2023	Mutasi		Saldo Akhir 2023
		Debet	Kredit	
1	2	3	4	5
<b>PERSEDIAAN ALAT/BAHAN UNTUK KEGIATAN KANTOR LAINNYA</b>	<b>11.252.200,00</b>	<b>291.256.611,00</b>	<b>277.692.811,00</b>	<b>24.816.000,00</b>
Dinas Kesehatan	3.217.100,00	215.262.611,00	204.265.211,00	14.214.500,00
Dinas Perpustakaan dan Kearsipan	0,00	34.362.000,00	28.290.000,00	6.072.000,00
Dinas Kependudukan Dan Catatan Sipil	0,00	15.450.000,00	14.732.500,00	717.500,00
Sekretariat Daerah	8.035.100,00	26.182.000,00	30.405.100,00	3.812.000,00
<b>PERSEDIAAN BAHAN BANGUNAN DAN KONSTRUKSI</b>	<b>3.345.900,00</b>	<b>0,00</b>	<b>3.345.900,00</b>	<b>59.500.000,00</b>
Dinas Perumahan, Kawasan Permukiman dan Pertanahan	0,00	89.242.600,00	29.742.600,00	59.500.000,00
Sekretariat Daerah	3.345.900,00	0,00	3.345.900,00	0,00
<b>PERSEDIAAN TABUNG GAS</b>	<b>6.490.000,00</b>	<b>965.631.400,00</b>	<b>964.659.400,00</b>	<b>7.462.000,00</b>
RSUD Syekh Yusuf	6.490.000,00	965.631.400,00	964.659.400,00	7.462.000,00
<b>PERSEDIAAN BAHAN KOMPUTER</b>	<b>397.284.695,00</b>	<b>621.760.300,00</b>	<b>489.267.695,00</b>	<b>544.649.500,00</b>
Dinas Kesehatan	5.221.800,00	161.208.000,00	159.960.900,00	6.468.900,00
RSUD Syekh Yusuf	20.104.495,00	25.742.000,00	20.104.495,00	25.742.000,00
Dinas Sosial	1.931.400,00	9.791.500,00	8.739.900,00	2.983.000,00
Dinas Kependudukan Dan Catatan Sipil	369.812.400,00	419.975.700,00	295.419.300,00	494.368.800,00
Dinas Peternakan Dan Perkebunan	214.600,00	5.043.100,00	5.043.100,00	214.600,00
Sekretariat Daerah	0,00	84.560.700,00	78.371.500,00	6.189.200,00
Badan Pengelolaan Keuangan Daerah	0,00	81.478.500,00	72.795.500,00	8.683.000,00
<b>JUMLAH</b>	<b>30.418.363.613,72</b>	<b>70.427.918.168,27</b>	<b>69.031.523.203,42</b>	<b>31.891.747.378,57</b>

**PEMERINTAH KABUPATEN GOWA  
REKAPITULASI ASET TETAP PER SKPD  
PER 31 DESEMBER 2023**

*(Dalam Rupiah)*

NILAI PEROLEHAN										
NO	SKPD	TANAH	PERALATAN DAN MESIN	GEDUNG DAN BANGUNAN	JALAN, IRIGASI DAN JARINGAN	ASET TETAP LAINNYA	KONSTRUKSI DALAM Pengerjaan	JUMLAH ASET 2023	AKUMULASI PENYUSUTAN 2023	NILAI BUKU 2023
1	2	3	4	5	6	7	8	9	10	11
1	DINAS PENDIDIKAN	24.567.385.050,00	195.601.129.964,64	495.032.200.766,82	11.716.254.584,20	117.978.231.696,15	-	844.895.202.061,81	394.584.122.612,22	450.311.079.449,60
2	DINAS KESEHATAN	1.287.104.240,52	107.860.802.450,67	170.288.047.125,27	9.496.770.980,40	-	-	288.932.724.796,86	104.196.937.419,09	184.735.787.377,77
3	RUMAH SAKIT UMUM SYECH YUSUF	7.744.500.000,00	170.319.621.033,94	180.562.398.674,36	8.063.011.925,00	1.325.250,00	-	366.690.856.883,30	150.539.750.326,04	216.151.106.557,26
4	DINAS PEKERJAAN UMUM & PENATAAN RUANG	430.773.892.131,00	13.342.285.410,24	20.608.350.029,67	3.643.512.268.094,03	1.976.800.173,00	35.962.768.897,08	4.146.176.364.735,02	1.616.484.601.032,23	2.529.691.763.702,79
5	DINAS PERUMAHAN, PEMUKIMAN & PERTANAHAN	14.375.305.958,98	1.294.183.340,00	1.963.541.383,40	6.833.756.517,00	-	-	24.466.787.199,38	3.348.401.416,00	21.118.385.783,38
6	SATPOL PP	-	3.383.473.797,00	1.677.536.800,00	2.250.000,00	139.372.000,00	-	5.202.632.597,00	3.755.115.651,00	1.447.516.946,00
7	DINAS SOSIAL	-	1.307.505.934,55	1.067.959.688,80	15.000.000,00	1.746.100,00	-	2.392.211.723,35	1.734.740.382,00	657.471.341,35
8	DINAS PEMADAM KEBAKARAN	-	7.102.976.292,45	2.300.911.295,27	558.296.638,00	-	-	9.962.184.225,72	5.293.749.950,00	4.668.434.275,72
9	DINAS TENAGA KERJA DAN TRANSMIGRASI	-	1.053.251.023,95	1.337.245.071,51	-	-	-	2.390.496.095,46	1.208.462.739,95	1.182.033.355,51
10	DINAS PEMBERDAYAAN PEREMPUAN DAN PERLINDUNGAN ANAK	-	714.794.747,00	1.969.208.333,09	-	-	-	2.684.003.080,09	1.551.122.814,00	1.132.880.266,09
11	DINAS KETAHANAN PANGAN	-	741.616.474,00	2.166.056.532,39	-	-	-	2.907.673.006,39	1.370.923.233,00	1.536.749.773,39
12	DINAS LINGKUNGAN HIDUP	175.000.000,00	29.147.393.508,40	13.293.960.151,67	1.378.711.001,00	409.687.500,00	-	44.404.752.161,07	28.649.399.436,00	15.755.352.725,07
13	DINAS KEPENDUDUKAN DAN PENCATATAN SIPIL	-	3.478.806.347,00	2.790.694.201,00	153.892.500,00	-	-	6.423.393.048,00	3.441.612.407,40	2.981.780.640,60
14	DINAS PEMBERDAYAAN MASYARAKAT DAN DESA	32.000.000,00	1.234.581.174,00	-	-	2.250.000,00	-	1.268.831.174,00	758.308.913,00	510.522.261,00
15	DINAS PENGENDALIAN PENDUDUK DAN KELUARGA BERENCANA	359.500.000,00	9.374.280.585,62	7.438.990.178,00	9.500.000,00	-	-	17.182.270.763,62	10.734.864.912,62	6.447.405.851,00
16	DINAS PERHUBUNGAN	290.010.000,00	18.351.058.846,00	6.854.294.984,00	116.063.527,00	40.498.477,00	-	25.651.925.834,00	17.534.289.070,00	8.117.636.764,00
17	DINAS KOMUNIKASI INFORMATIKA, STATISTIK DAN PERSANDIAN	-	12.013.131.226,00	124.925.000,00	21.625.000,00	-	-	12.159.681.226,00	8.897.434.222,00	3.262.247.004,00
18	DINAS KOPERASI DAN UKM	-	951.716.809,00	1.729.331.777,00	6.000.000,00	-	-	2.687.048.586,00	1.701.207.550,47	985.841.035,53
19	DINAS PENANAMAN MODAL DAN PELAYANAN TERPADU SATU PINTU	175.000.000,00	5.804.114.842,56	21.967.710.864,00	3.613.463.611,00	-	-	31.560.289.317,56	1.899.411.436,28	29.660.877.881,28
20	DINAS PEMUDA DAN OLAHRAGA	19.110.386.051,00	2.582.210.571,07	54.478.337.652,24	17.930.343.947,41	29.373.932,00	-	94.130.652.153,72	13.282.985.488,62	80.847.666.665,10
21	DINAS PERPUSTAKAAN DAN KEARSIPAN	-	3.583.404.536,00	10.802.195.293,00	3.500.000,00	1.148.042.200,00	-	15.537.142.029,00	2.671.889.701,00	12.865.252.328,00
22	DINAS PERIKANAN	2.601.001.600,00	2.425.097.860,07	8.323.995.043,14	11.007.419.354,23	-	-	24.357.513.857,44	11.531.974.410,04	12.825.539.447,40
23	DINAS PARIWISATA DAN KEBUDAYAAN	36.532.540.000,00	1.285.153.767,00	44.646.688.453,40	6.615.818.540,59	138.000.000,00	-	89.218.200.761,00	23.176.246.058,00	66.041.954.703,00
24	DINAS TANAMAN PANGAN DAN HOLTIKULTURA	200.000.000,00	2.813.929.091,00	5.507.093.630,00	74.131.391.691,00	-	-	82.652.414.412,00	42.813.401.399,00	39.839.013.013,00
25	DINAS PETERNAKAN DAN PERKEBUNAN	290.226.400,00	7.869.939.623,00	8.851.834.383,00	3.540.944.113,00	-	-	20.552.944.519,00	8.770.358.896,00	11.782.585.623,00
26	DINAS PERDAGANGAN DAN PERINDUSTRIAN	15.696.276.636,50	5.640.781.675,00	201.069.347.228,72	8.830.942.267,00	400.000,00	529.903.000,00	231.767.650.807,22	102.884.786.872,00	128.882.863.935,22
27	SEKRETARIAT DAERAH	86.881.092.677,14	59.941.529.559,67	65.526.731.339,05	45.203.953.553,77	52.037.500,00	-	257.605.344.629,63	90.992.823.095,56	166.612.521.534,07
28	SEKRETARIAT DPRD	1.188.354.400,00	12.246.372.815,00	15.614.897.769,52	152.846.667,00	45.000.000,00	-	29.247.471.651,52	18.777.361.372,00	10.470.110.279,52

NILAI PEROLEHAN										
NO	SKPD	TANAH	PERALATAN DAN MESIN	GEDUNG DAN BANGUNAN	JALAN, IRIGASI DAN JARINGAN	ASET TETAP LAINNYA	KONSTRUKSI DALAM Pengerjaan	JUMLAH ASET 2023	AKUMULASI PENYUSUTAN 2023	NILAI BUKU 2023
1	2	3	4	5	6	7	8	9	10	11
29	BADAN PENANGGULANGAN BENCANA	-	3.633.738.141,00	-	-	-	-	3.633.738.141,00	2.897.762.874,00	735.975.267,00
30	BADAN KESATUAN BANGSA DAN POLITIK	-	277.110.619,00	-	-	-	-	277.110.619,00	220.220.746,00	56.889.873,00
31	KECAMATAN SOMBA OPU	389.580.000,00	5.702.414.985,40	6.887.205.167,78	20.506.532.585,03	-	-	33.485.732.738,21	17.304.065.447,00	16.181.667.291,21
32	KECAMATAN PALLANGGA	601.327.000,00	3.125.399.109,00	7.644.610.085,65	8.071.009.024,33	-	-	19.442.345.218,98	10.078.696.415,00	9.363.648.803,98
33	KECAMATAN BAJENG	2.285.897.000,00	2.262.130.257,00	5.997.076.951,01	5.153.387.194,40	-	-	15.698.491.402,41	6.876.585.707,00	8.821.905.695,41
34	KECAMATAN BONTONOMPO	1.280.260.000,00	2.193.311.220,85	5.806.860.216,17	4.995.129.596,56	-	-	14.275.561.033,58	7.298.208.698,00	6.977.352.335,58
35	KECAMATAN BONTOMARANNU	452.130.000,00	1.899.469.280,28	4.045.900.017,40	4.237.810.252,81	-	-	10.635.309.550,49	5.772.135.790,00	4.863.173.760,49
36	KECAMATAN PARANG LOE	1.124.000.000,00	1.511.837.601,00	7.856.837.702,00	3.478.878.229,00	-	-	13.971.553.532,00	6.363.831.954,00	7.607.721.578,00
37	KECAMATAN TINGGI MONCONG	1.861.210.000,00	3.752.939.909,00	6.326.408.473,58	4.551.733.795,16	-	-	16.492.292.177,74	6.531.359.885,00	9.960.932.292,74
38	KECAMATAN BUNGAYA	169.587.050,00	1.920.491.035,00	5.788.947.079,85	3.888.303.126,00	-	-	11.767.328.290,85	4.100.041.931,00	7.667.286.359,85
39	KECAMATAN TOMPO BULU	4.713.543.950,00	1.560.294.997,00	6.292.774.137,00	4.644.557.008,00	-	-	17.211.170.092,00	5.341.274.277,00	11.869.895.815,00
40	KECAMATAN BIRING BULU	1.657.676.650,00	1.813.182.427,00	3.548.059.969,76	4.512.999.515,99	-	-	11.531.918.562,75	5.027.105.048,00	6.504.813.514,75
41	KECAMATAN TOMBOLO PAO	396.779.700,00	1.060.061.421,00	6.172.156.473,43	2.313.390.580,53	-	-	9.942.388.174,96	3.699.022.094,00	6.243.366.080,96
42	KECAMATAN BAROMBONG	666.080.000,00	1.396.248.087,00	3.571.950.400,00	4.333.507.480,75	-	-	9.967.785.967,75	5.353.006.175,00	4.614.779.792,75
43	KECAMATAN PATTALASSANG	3.746.266.000,00	625.569.957,00	3.985.309.904,00	2.767.378.773,72	11.370.000,00	-	11.135.894.634,72	4.843.345.315,00	6.292.549.319,72
44	KECAMATAN BONTONOMPO SELATAN	135.010.000,00	878.870.857,00	3.574.777.899,64	4.147.287.729,73	-	-	8.735.946.486,37	4.841.264.188,00	3.894.682.298,37
45	KECAMATAN BONTOLEMPANGAN	58.330.000,00	769.188.706,00	3.249.963.134,24	2.954.472.689,00	-	-	7.031.954.529,24	3.730.619.339,00	3.301.335.190,24
46	KECAMATAN BAJENG BARAT	286.340.000,00	434.840.557,00	3.695.658.940,69	2.623.353.924,21	-	-	7.040.193.421,90	3.351.684.026,00	3.688.509.395,90
47	KECAMATAN PARIGI	806.177.164,00	656.239.030,00	2.734.723.342,49	1.960.103.566,00	-	-	6.157.243.102,49	3.111.680.721,00	3.045.562.381,49
48	KECAMATAN MANUJU	1.098.567.000,00	700.602.118,00	3.752.440.465,00	2.720.434.259,00	-	-	8.272.043.842,00	4.739.846.326,00	3.532.197.516,00
49	INSPEKTORAT KABUPATEN	129.505.000,00	1.582.503.654,00	4.878.258.155,84	34.245.000,00	15.871.900,00	-	6.640.383.709,84	2.154.266.875,00	4.486.116.834,84
50	BADAN PERENCANAAN PEMBANGUNAN DAERAH	-	1.932.418.000,00	1.889.804.951,00	5.500.000,00	-	-	3.827.722.951,00	2.717.730.902,00	1.109.992.049,00
51	BADAN PENGELOLAAN KEUANGAN DAERAH	-	3.707.356.351,00	-	-	-	-	3.707.356.351,00	3.015.786.627,00	691.569.724,00
52	BADAN PENDAPATAN DAERAH	-	7.195.460.950,00	2.711.038.636,00	-	-	-	9.906.499.586,00	6.831.293.399,00	3.075.206.187,00
53	BADAN KEPEGAWAIAN DAN PENGEMBANGAN SDM	-	1.846.316.154,00	-	-	1.800.000,00	-	1.848.116.154,00	1.381.662.723,00	466.453.431,00
54	BADAN PENELITIAN DAN PENGEMBANGAN	-	528.343.062,00	-	-	-	-	528.343.062,00	494.799.864,00	33.543.198,00
	<b>JUMLAH</b>	<b>664.137.841.659,14</b>	<b>734.431.481.790,36</b>	<b>1.448.405.245.750,86</b>	<b>3.940.814.038.841,86</b>	<b>121.991.806.728,15</b>	<b>36.492.671.897,08</b>	<b>6.946.273.086.667,45</b>	<b>2.800.663.580.161,52</b>	<b>4.145.609.506.505,93</b>

**PEMERINTAH KABUPATEN GOWA**  
**MUTASI ASET TETAP - TANAH TA 2023 PER SKPD**

(Dalam Rupiah)

NO	SKPD	SALDO AWAL 01 JANUARI 2023	MUTASI TA 2023										HASIL REVALUA SI	SALDO AKHIR 31 DESEMBER 2023	
			PENGURANGAN				BERTAMBAH								
			Total Berkurang	Mutasi	Properti Investasi	Utang Pihak Ke III	Total Bertambah	Mutasi	Kapitalisasi	KDP	Sensus/Inventarisasi	Pengadaan/Belanja Modal			
1	2	3	4	5	6	7	8	9	10	11	12	13	14	15	
1	DINAS PENDIDIKAN	24.567.385.050,00	-	-	-	-	-	-	-	-	-	-	-	-	24.567.385.050,00
2	DINAS KESEHATAN	1.126.511.640,52	-	-	-	-	160.592.600,00	-	-	-	-	160.592.600,00	-	-	1.287.104.240,52
3	RUMAH SAKIT UMUM SYECH YUSUF	7.744.500.000,00	-	-	-	-	-	-	-	-	-	-	-	-	7.744.500.000,00
4	DINAS PEKERJAAN UMUM & PENATAAN RUANG	429.259.070.750,00	90.084.143,82	-	-	90.084.143,82	1.604.905.524,82	-	-	727.462.567,82	-	877.442.957,00	-	-	430.773.892.131,00
5	DINAS PERUMAHAN, PEMUKIMAN & PERTANAHAN	10.341.944.543,98	-	-	-	-	4.033.361.415,00	-	147.807.600,00	-	-	3.885.553.815,00	-	-	14.375.305.958,98
6	SATPOL PP	-	-	-	-	-	-	-	-	-	-	-	-	-	-
7	DINAS SOSIAL	-	-	-	-	-	-	-	-	-	-	-	-	-	-
8	DINAS PEMADAM KEBAKARAN	-	-	-	-	-	-	-	-	-	-	-	-	-	-
9	DINAS TENAGA KERJA DAN TRANSMIGRASI	-	-	-	-	-	-	-	-	-	-	-	-	-	-
10	DINAS PEMBERDAYAAN PEREMPUAN DAN PERLINDUNGAN ANAK	-	-	-	-	-	-	-	-	-	-	-	-	-	-
11	DINAS KETAHANAN PANGAN	-	-	-	-	-	-	-	-	-	-	-	-	-	-
12	DINAS LINGKUNGAN HIDUP	175.000.000,00	-	-	-	-	-	-	-	-	-	-	-	-	175.000.000,00
13	DINAS KEPENDUDUKAN DAN PENCATATAN SIPIL	-	-	-	-	-	-	-	-	-	-	-	-	-	-
14	DINAS PEMBERDAYAAN MASYARAKAT DAN DESA	32.000.000,00	-	-	-	-	-	-	-	-	-	-	-	-	32.000.000,00
15	DINAS PENGENDALIAN PENDUDUK DAN KELUARGA BERENCANA	357.840.000,00	-	-	-	-	1.660.000,00	-	-	-	1.660.000,00	-	-	-	359.500.000,00
16	DINAS PERHUBUNGAN	365.260.000,00	75.250.000,00	-	75.250.000,00	-	-	-	-	-	-	-	-	-	290.010.000,00
17	DINAS KOMUNIKASI INFORMATIKA, STATISTIK DAN PERSANDIAN	-	-	-	-	-	-	-	-	-	-	-	-	-	-
18	DINAS KOPERASI DAN UKM	-	-	-	-	-	-	-	-	-	-	-	-	-	-
19	DINAS PENANAMAN MODAL DAN PELAYANAN TERPADU SATU PINTU	175.000.000,00	-	-	-	-	-	-	-	-	-	-	-	-	175.000.000,00
20	DINAS PEMUDA DAN OLAHRAGA	20.888.508.606,91	5.283.442.555,91	-	5.283.442.555,91	-	3.505.320.000,00	3.505.320.000,00	-	-	-	-	-	-	19.110.386.051,00
21	DINAS PERPUSTAKAAN DAN KEARSIPAN	-	-	-	-	-	-	-	-	-	-	-	-	-	-
22	DINAS PERIKANAN	2.601.001.600,00	-	-	-	-	-	-	-	-	-	-	-	-	2.601.001.600,00
23	DINAS PARIWISATA DAN KEBUDAYAAN	36.532.540.000,00	-	-	-	-	-	-	-	-	-	-	-	-	36.532.540.000,00
24	DINAS TANAMAN PANGAN DAN HOLTIKULTURA	200.000.000,00	-	-	-	-	-	-	-	-	-	-	-	-	200.000.000,00
25	DINAS PETERNAKAN DAN PERKEBUNAN	290.226.400,00	-	-	-	-	-	-	-	-	-	-	-	-	290.226.400,00
26	DINAS PERDAGANGAN DAN PERINDUSTRIAN	15.531.856.786,50	-	-	-	-	164.419.850,00	-	-	-	164.419.850,00	-	-	-	15.696.276.636,50
27	SEKRETARIAT DAERAH	90.386.412.677,14	3.505.320.000,00	3.505.320.000,00	-	-	-	-	-	-	-	-	-	-	86.881.092.677,14
28	SEKRETARIAT DPRD	1.188.354.400,00	-	-	-	-	-	-	-	-	-	-	-	-	1.188.354.400,00
29	BADAN PENANGGULANGAN BENCANA	-	-	-	-	-	-	-	-	-	-	-	-	-	-
30	BADAN KESATUAN BANGSA DAN POLITIK	-	-	-	-	-	-	-	-	-	-	-	-	-	-
31	KECAMATAN SOMBA OPU	373.380.000,00	-	-	-	-	16.200.000,00	-	-	-	16.200.000,00	-	-	-	389.580.000,00
32	KECAMATAN PALLANGGA	601.327.000,00	-	-	-	-	-	-	-	-	-	-	-	-	601.327.000,00
33	KECAMATAN BAJENG	2.285.897.000,00	-	-	-	-	-	-	-	-	-	-	-	-	2.285.897.000,00
34	KECAMATAN BONTONOMPO	1.280.260.000,00	-	-	-	-	-	-	-	-	-	-	-	-	1.280.260.000,00
35	KECAMATAN BONTOMARANNU	452.130.000,00	-	-	-	-	-	-	-	-	-	-	-	-	452.130.000,00
36	KECAMATAN PARANG LOE	1.124.000.000,00	-	-	-	-	-	-	-	-	-	-	-	-	1.124.000.000,00
37	KECAMATAN TINGGI MONCONG	1.861.210.000,00	-	-	-	-	-	-	-	-	-	-	-	-	1.861.210.000,00
38	KECAMATAN BUNGAYA	169.587.050,00	-	-	-	-	-	-	-	-	-	-	-	-	169.587.050,00



NO	SKPD	SALDO AWAL 01 JANUARI 2023	MUTASI TA 2023										HASIL REVALUASI	SALDO AKHIR 31 DESEMBER 2023	
			PENGURANGAN				BERTAMBAH								
			Total Berkurang	Mutasi	Properti Investasi	Utang Pihak Ke III	Total Bertambah	Mutasi	Kapitalisasi	KDP	Sensus/Inventarisasi	Pengadaan/Belanja Modal			
1	2	3	4	5	6	7	8	9	10	11	12	13	14	15	
39	KECAMATAN TOMPO BULU	4.713.543.950,00	-	-	-	-	-	-	-	-	-	-	-	-	4.713.543.950,00
40	KECAMATAN BIRING BULU	1.593.976.650,00	-	-	-	-	63.700.000,00	-	-	-	-	63.700.000,00	-	-	1.657.676.650,00
41	KECAMATAN TOMBOLO PAO	363.834.700,00	-	-	-	-	32.945.000,00	-	-	-	-	32.945.000,00	-	-	396.779.700,00
42	KECAMATAN BAROMBONG	666.080.000,00	-	-	-	-	-	-	-	-	-	-	-	-	666.080.000,00
43	KECAMATAN PATTALASSANG	3.746.266.000,00	-	-	-	-	-	-	-	-	-	-	-	-	3.746.266.000,00
44	KECAMATAN BONTONOMPO SELATAN	135.010.000,00	-	-	-	-	-	-	-	-	-	-	-	-	135.010.000,00
45	KECAMATAN BONTOLEMPANGAN	58.330.000,00	-	-	-	-	-	-	-	-	-	-	-	-	58.330.000,00
46	KECAMATAN BAJENG BARAT	286.340.000,00	-	-	-	-	-	-	-	-	-	-	-	-	286.340.000,00
47	KECAMATAN PARIGI	787.481.164,00	-	-	-	-	18.696.000,00	-	-	-	-	18.696.000,00	-	-	806.177.164,00
48	KECAMATAN MANUJU	1.098.567.000,00	-	-	-	-	-	-	-	-	-	-	-	-	1.098.567.000,00
49	INSPEKTORAT KABUPATEN	129.505.000,00	-	-	-	-	-	-	-	-	-	-	-	-	129.505.000,00
50	BADAN PERENCANAAN PEMBANGUNAN DAERAH	-	-	-	-	-	-	-	-	-	-	-	-	-	-
51	BADAN PENGELOLAAN KEUANGAN DAERAH	-	-	-	-	-	-	-	-	-	-	-	-	-	-
52	BADAN PENDAPATAN DAERAH	-	-	-	-	-	-	-	-	-	-	-	-	-	-
53	BADAN KEPEGAWAIAN DAN PENGEMBANGAN SDM	-	-	-	-	-	-	-	-	-	-	-	-	-	-
54	BADAN PENELITIAN DAN PENGEMBANGAN	-	-	-	-	-	-	-	-	-	-	-	-	-	-
	<b>Total</b>	<b>663.490.137.969,05</b>	<b>8.954.096.699,73</b>	<b>3.505.320.000,00</b>	<b>5.358.692.555,91</b>	<b>90.084.143,82</b>	<b>9.601.800.389,82</b>	<b>3.505.320.000,00</b>	<b>147.807.600,00</b>	<b>727.462.567,82</b>	<b>458.213.450,00</b>	<b>4.762.996.772,00</b>	<b>-</b>	<b>664.137.841.659,14</b>	

**PEMERINTAH KABUPATEN GOWA  
MUTASI ASET TETAP - PERALATAN DAN MESIN TA 2023 PER SKPD**

(Dalam Rupiah)

NO	SKPD	SALDO AWAL 01 JANUARI 2023	MUTASI TA 2023														SALDO AKHIR 31 DESEMBER 2023	
			PENGURANGAN						BERTAMBAH									
			Total Berkurang	Mutasi	Aset Lain-lain	Barang Pakai Habis	Utang Pihak Ketiga	Ekstracomtable	Total Bertambah	Mutasi	Kapitalisasi	KDP	Utang pihak ke III	Hibah/Blockgrand	Reklas Belanja	Pengadaan/Belanja Modal		
4	5	6	7	8	9	10	11	12	13	14	15	16	17	18				
1	DINAS PENDIDIKAN	174.687.454.778,64	181.747.200,00			57.705.800,00			124.041.400,00	21.095.422.386,00	87.793.136,00			21.500.000,00		34.127.750,00	20.952.001.500,00	195.601.129.964,64
2	DINAS KESEHATAN	102.163.796.559,67	134.954.003,00			43.564.648,00		59.178.800,00	32.210.555,00	5.831.959.894,00					3.213.439.888,00	1.782.500,00	2.616.737.506,00	107.860.802.450,67
3	RUMAH SAKIT UMUM SYECH YUSUF	134.450.254.713,94	10.100.000,00					10.100.000,00		35.879.466.320,00	908.643.634,00		18.545.000,00		168.575.000,00		34.783.702.686,00	170.319.621.033,94
4	DINAS PEKERJAAN UMUM & PENATAAN RUANG	12.950.687.407,96	2.101.830.404,00	1.701.830.404,00	400.000.000,00					2.493.428.406,28			102.441.665,60		24.350.000,00		2.366.636.740,68	13.342.285.410,24
5	DINAS PERUMAHAN, PEMUKIMAN & PERTANAHAN	1.269.583.340,00	-							24.600.000,00							24.600.000,00	1.294.183.340,00
6	SATPOL PP	3.332.269.797,00	-							51.204.000,00		51.204.000,00					-	3.383.473.797,00
7	DINAS SOSIAL	1.283.832.334,55	-							23.673.600,00							23.673.600,00	1.307.505.934,55
8	DINAS PEMADAM KEBAKARAN	6.990.414.792,45	975.000,00							975.000,00	113.536.500,00		17.000.000,00				96.536.500,00	7.102.976.292,45
9	DINAS TENAGA KERJA DAN TRANSMIGRASI	1.021.491.023,95	-							31.760.000,00			18.660.000,00				13.100.000,00	1.053.251.023,95
10	DINAS PEMBERDAYAAN PEREMPUAN DAN PERLINDUNGAN ANAK	714.794.747,00	-							-							-	714.794.747,00
11	DINAS KETAHANAN PANGAN	720.016.474,00	-							21.600.000,00		21.600.000,00					-	741.616.474,00
12	DINAS LINGKUNGAN HIDUP	28.377.934.609,40	-							769.458.899,00	160.911.500,00	505.656.999,00					102.890.400,00	29.147.393.508,40
13	DINAS KEPENDUDUKAN DAN PENCATATAN SIPIL	2.734.796.947,00	13.260.000,00		13.260.000,00					757.269.400,00							757.269.400,00	3.478.806.347,00
14	DINAS PEMBERDAYAAN MASYARAKAT DAN DESA	1.042.484.774,00	-							192.096.400,00		24.075.000,00					168.021.400,00	1.234.581.174,00
15	DINAS PENGENDALIAN PENDUDUK DAN KELUARGA BERENCANA	9.345.265.223,62	-							29.015.362,00		4.615.362,00					24.400.000,00	9.374.280.585,62
16	DINAS PERHUBUNGAN	13.553.794.493,00	-							4.797.264.353,00		52.247.000,00			3.996.686.553,00		748.330.800,00	18.351.058.846,00
17	DINAS KOMUNIKASI INFORMATIKA, STATISTIK DAN PERSANDIAN	9.789.123.176,00	115.008.000,00			114.048.000,00				960.000,00	2.339.016.050,00						2.339.016.050,00	12.013.131.226,00
18	DINAS KOPERASI DAN UKM	714.128.856,00	-							237.587.953,00	220.262.000,00	17.325.953,00					-	951.716.809,00
19	DINAS PENANAMAN MODAL DAN PELAYANAN TERPADU SATU PINTU	1.525.933.617,56	2.150.000,00			2.150.000,00				4.280.331.225,00	230.814.625,00					14.628.000,00	4.034.888.600,00	5.804.114.842,56
20	DINAS PEMUDA DAN OLAHRAGA	2.247.257.268,07	-							334.953.303,00							334.953.303,00	2.582.210.571,07
21	DINAS PERPUSTAKAAN DAN KEARSIPAN	3.284.849.736,00	9.700.000,00	9.700.000,00						308.254.800,00							308.254.800,00	3.583.404.536,00
22	DINAS PERIKANAN	2.425.097.860,07	-							-							-	2.425.097.860,07
23	DINAS PARIWISATA DAN KEBUDAYAAN	998.551.967,00	5.487.000,00							5.487.000,00	292.088.800,00			38.492.500,00			253.596.300,00	1.285.153.767,00
24	DINAS TANAMAN PANGAN DAN HOLTIKULTURA	2.813.929.091,00	-							-							-	2.813.929.091,00
25	DINAS PETERNAKAN DAN PERKEBUNAN	6.412.892.067,00	6.000.000,00							6.000.000,00	1.463.047.556,00		11.250.000,00				1.451.797.556,00	7.869.939.623,00
26	DINAS PERDAGANGAN DAN PERINDUSTRIAN	5.260.848.675,00	-							379.933.000,00						43.000.000,00	336.933.000,00	5.640.781.675,00
27	SEKRETARIAT DAERAH	57.302.013.089,67	418.014.500,00	381.173.500,00	25.128.000,00	7.200.000,00			4.513.000,00	3.057.530.970,00	30.524.370,00	85.360.500,00					2.941.646.100,00	59.941.529.559,67
28	SEKRETARIAT DPRD	11.805.894.815,00	-							440.478.000,00		207.278.000,00					233.200.000,00	12.246.372.815,00
29	BADAN PENANGGULANGAN BENCANA	3.580.936.141,00	3.600.000,00							3.600.000,00	56.402.000,00		42.402.000,00				14.000.000,00	3.633.738.141,00
30	BADAN KESATUAN BANGSA DAN POLITIK	612.503.519,00	370.826.000,00		370.826.000,00					35.433.100,00		2.445.000,00					32.988.100,00	277.110.619,00
31	KECAMATAN SOMBA OPU	5.669.454.985,40	-							32.960.000,00							32.960.000,00	5.702.414.985,40
32	KECAMATAN PALLANGGA	3.034.039.210,00	-							91.359.899,00							91.359.899,00	3.125.399.109,00
33	KECAMATAN BAJENGG	2.215.666.757,00	-							46.463.500,00		5.329.800,00					41.133.700,00	2.262.130.257,00
34	KECAMATAN BONTOMPMO	2.182.617.120,85	-							10.694.100,00		10.694.100,00					-	2.193.311.220,85
35	KECAMATAN BONTOMARANNU	1.855.066.780,28	-							44.402.500,00							44.402.500,00	1.899.469.280,28
36	KECAMATAN PARANG LOE	1.382.668.901,00	-							129.168.700,00	87.600.000,00	2.600.000,00					38.968.700,00	1.511.837.601,00
37	KECAMATAN TINGGI MONCONG	3.665.339.909,00	-							87.600.000,00	87.600.000,00						-	3.752.939.909,00

NO	SKPD	SALDO AWAL 01 JANUARI 2023	MUTASI TA 2023														SALDO AKHIR 31 DESEMBER 2023	
			PENGURANGAN						BERTAMBAH									
			Total Berkurang	Mutasi	Aset Lain-lain	Barang Pakai Habis	Utang Pihak Ketiga	Ekstracomtable	Total Bertambah	Mutasi	Kapitalisasi	KDP	Utang pihak ke III	Hibah/Blockgrand	Reklas Belanja	Pengadaan/Belanja Modal		
4	5	6	7	8	9	10	11	12	13	14	15	16	17	18				
38	KECAMATAN BUNGAYA	1.801.456.067,00	-							119.034.968,00	94.949.268,00	3.245.700,00					20.840.000,00	1.920.491.035,00
39	KECAMATAN TOMPO BULU	1.409.530.997,00	-							150.764.000,00	87.600.000,00	12.394.000,00				10.670.000,00	40.100.000,00	1.560.294.997,00
40	KECAMATAN BIRING BULU	1.767.787.427,00	-							45.395.000,00							45.395.000,00	1.813.182.427,00
41	KECAMATAN TOMBOLO PAO	964.831.421,00	-							95.230.000,00	95.230.000,00						-	1.060.061.421,00
42	KECAMATAN BAROMBONG	1.370.277.016,00	-							25.971.071,00	775.371,00	3.245.700,00					21.950.000,00	1.396.248.087,00
43	KECAMATAN PATTALASSANG	625.569.957,00	-							-							-	625.569.957,00
44	KECAMATAN BONTONOMPO SELATAN	878.870.857,00	-							-							-	878.870.857,00
45	KECAMATAN BONTOLEMPANGAN	769.188.706,00	-							-							-	769.188.706,00
46	KECAMATAN BAJENG BARAT	434.840.557,00	-							-							-	434.840.557,00
47	KECAMATAN PARIGI	638.794.730,00	-							17.444.300,00		6.005.600,00					11.438.700,00	656.239.030,00
48	KECAMATAN MANUJU	700.602.118,00	-							-							-	700.602.118,00
49	INSPEKTORAT KABUPATEN	1.450.642.354,00	-							131.861.300,00							131.861.300,00	1.582.503.654,00
50	BADAN PERENCANAAN PEMBANGUNAN DAERAH	1.805.372.298,00	-							127.045.702,00		12.165.702,00					114.880.000,00	1.932.418.000,00
51	BADAN PENGELOLAAN KEUANGAN DAERAH	3.521.896.351,00	-							185.460.000,00							185.460.000,00	3.707.356.351,00
52	BADAN PENDAPATAN DAERAH	6.890.174.750,00	-							305.286.200,00				16.998.000,00			288.288.200,00	7.195.460.950,00
53	BADAN KEPEGAWAIAN DAN PENGEMBANGAN SDM	1.753.901.204,00	5.978.850,00		5.978.850,00					98.393.800,00		12.000.000,00					86.393.800,00	1.846.316.154,00
54	BADAN PENELITIAN DAN PENGEMBANGAN	526.343.062,00	-							2.000.000,00		2.000.000,00					-	528.343.062,00
	<b>Total</b>	<b>650.727.765.430,08</b>	<b>3.379.630.957,00</b>	<b>2.092.703.904,00</b>	<b>815.192.850,00</b>	<b>224.668.448,00</b>	<b>69.278.800,00</b>	<b>177.786.955,00</b>	<b>87.083.347.317,28</b>	<b>2.092.703.904,00</b>	<b>1.149.345.416,00</b>	<b>102.441.665,60</b>	<b>59.992.500,00</b>	<b>7.420.049.441,00</b>	<b>104.208.250,00</b>	<b>76.154.606.140,68</b>	<b>734.431.481.790,36</b>	

**PEMERINTAH KABUPATEN GOWA  
MUTASI ASET TETAP - GEDUNG DAN BANGUNAN TA 2023 PER SKPD**

*(Dalam Rupiah)*

NO	SKPD	SALDO AWAL 01 JANUARI 2023	MUTASI TA 2023													Reklas	SALDO AKHIR 31 DESEMBER 2023
			PENGURANGAN							BERTAMBAH							
			Total Berkurang	Mutasi	Di hapus	Barang Pakai Habis	Utang Pihak Ketiga	Extracountable	Properti Investasi	Total Bertambah	Mutasi	Kapitalisasi	KDP	Utang Pihak Ke III	Pengadaan /Belanja Modal		
1	2	3	4	5	6	7	8	9	10	11	12	13	14	15	16	17	18
1	DINAS PENDIDIKAN	463.890.644.925,46	1.230.863.437,13		1.230.863.437,13					32.372.419.278,49	5.637.607.778,49				26.734.811.500,00	-	495.032.200.766,82
2	DINAS KESEHATAN	152.938.277.123,27	-							17.349.770.002,00		457.820.000,00		450.557.878,00	16.441.392.124,00	-	170.288.047.125,27
3	RUMAH SAKIT UMUM SYECH YUSUF	162.230.387.529,91	564.570.864,55		564.570.864,55					18.896.582.009,00	13.453.602.331,00	467.461.151,00			4.975.518.527,00	-	180.562.398.674,36
4	DINAS PEKERJAAN UMUM & PENATAAN RUANG	20.558.904.098,36	67.425.253.123,96	66.712.992.473,96			712.260.650,00			67.444.699.055,27			19.162.349.009,40		48.282.350.045,87	30.000.000,00	20.608.350.029,67
5	DINAS PERUMAHAN, PEMUKIMAN & PERTANAHAN	485.750.500,00	-							1.477.790.883,40				1.477.790.883,40	-	1.963.541.383,40	
6	SATPOL PP	1.677.536.800,00	-							-					-	1.677.536.800,00	
7	DINAS SOSIAL	1.067.959.688,80	-							-					-	1.067.959.688,80	
8	DINAS PEMADAM KEBAKARAN	2.282.873.295,27	-							18.038.000,00				18.038.000,00	-	2.300.911.295,27	
9	DINAS TENAGA KERJA DAN TRANSMIGRASI	1.337.245.071,51	-							-					-	1.337.245.071,51	
10	DINAS PEMBERDAYAAN PEREMPUAN DAN PERLINDUNGAN ANAK	1.969.208.333,09	-							-					-	1.969.208.333,09	
11	DINAS KETAHANAN PANGAN	2.166.056.532,39	-							-					-	2.166.056.532,39	
12	DINAS LINGKUNGAN HIDUP	13.293.960.151,67	-							-					-	13.293.960.151,67	
13	DINAS KEPENDUDUKAN DAN PENCATATAN SIPIL	2.760.598.201,00	-							30.096.000,00		30.096.000,00			-	2.790.694.201,00	
14	DINAS PEMBERDAYAAN MASYARAKAT DAN DESA	-	-							-					-	-	
15	DINAS PENGENDALIAN PENDUDUK DAN KELUARGA BERENCANA	7.438.990.178,00	-							-					-	7.438.990.178,00	
16	DINAS PERHUBUNGAN	7.312.151.084,00	464.756.100,00						464.756.100,00	6.900.000,00		6.900.000,00			-	6.854.294.984,00	
17	DINAS KOMUNIKASI INFORMATIKA, STATISTIK DAN PERSANDIAN	124.925.000,00	-							-					-	124.925.000,00	
18	DINAS KOPERASI DAN UKM	1.729.331.777,00	-							-					-	1.729.331.777,00	
19	DINAS PENANAMAN MODAL DAN PELAYANAN TERPADU SATU PINTU	654.065.000,00	-							21.313.645.864,00	21.313.645.864,00				-	21.967.710.864,00	
20	DINAS PEMUDA DAN OLAHRAGA	56.633.679.267,66	12.833.975.342,42		382.784.888,72			11.607.276,00	12.439.583.177,70	10.678.633.727,00	609.252.583,00	19.402.801,00			10.049.978.343,00	-	54.478.337.652,24
21	DINAS PERPUSTAKAAN DAN KEARSIPAN	10.201.420.171,00	-							600.775.122,00		440.040.800,00		160.734.322,00	-	10.802.195.293,00	
22	DINAS PERIKANAN	8.323.995.043,14	-							-					-	8.323.995.043,14	
23	DINAS PARIWISATA DAN KEBUDAYAAN	44.523.351.403,40	-							123.337.050,00		41.589.550,00			81.747.500,00	-	44.646.688.453,40
24	DINAS TANAMAN PANGAN DAN HOLTIKULTURA	5.502.791.130,00	-							4.302.500,00				4.302.500,00	-	5.507.093.630,00	
25	DINAS PETERNAKAN DAN PERKEBUNAN	8.548.843.232,00	-							302.991.151,00					302.991.151,00	-	8.851.834.383,00

NO	SKPD	SALDO AWAL 01 JANUARI 2023	MUTASI TA 2023													Reklas	SALDO AKHIR 31 DESEMBER 2023
			PENGURANGAN							BERTAMBAH							
			Total Berkurang	Mutasi	Di hapus	Barang Pakai Habis	Utang Pihak Ketiga	Extracountable	Properti Investasi	Total Bertambah	Mutasi	Kapitalisasi	KDP	Utang Pihak Ke III	Pengadaan /Belanja Modal		
1	2	3	4	5	6	7	8	9	10	11	12	13	14	15	16	17	18
26	DINAS PERDAGANGAN DAN PERINDUSTRIAN	201.069.347.228,72	760.000,00			760.000,00					760.000,00				760.000,00	-	201.069.347.228,72
29	SEKRETARIAT DAERAH	50.785.306.472,05	609.252.583,00	609.252.583,00						15.350.677.450,00	13.986.941.730,00	1.363.735.720,00				-	65.526.731.339,05
30	SEKRETARIAT DPRD	15.614.897.769,52	-							-						-	15.614.897.769,52
31	BADAN PENANGGULANGAN BENCANA	-	-							-						-	-
32	BADAN KESATUAN BANGSA DAN POLITIK	-	-							-						-	-
33	KECAMATAN SOMBA OPU	6.887.205.167,78	-							-						-	6.887.205.167,78
34	KECAMATAN PALLANGGA	7.644.610.085,65	-							-						-	7.644.610.085,65
35	KECAMATAN BAJENG	5.866.076.951,01	-							131.000.000,00					131.000.000,00	-	5.997.076.951,01
36	KECAMATAN BONTONOMPO	5.806.860.216,17	-							-						-	5.806.860.216,17
37	KECAMATAN BONTOMARANNU	4.045.900.017,40	-							-						-	4.045.900.017,40
38	KECAMATAN PARANG LOE	4.912.108.979,00	-							2.944.728.723,00	2.944.728.723,00					-	7.856.837.702,00
39	KECAMATAN TINGGI MONCONG	6.222.606.140,58	-							103.802.333,00	43.804.333,00				59.998.000,00	-	6.326.408.473,58
40	KECAMATAN BUNGAYA	3.280.379.311,85	504.164.309,00	504.164.309,00						3.012.732.077,00	3.012.732.077,00					-	5.788.947.079,85
41	KECAMATAN TOMPO BULU	3.288.730.900,00	-							3.004.043.237,00	3.004.043.237,00					-	6.292.774.137,00
42	KECAMATAN BIRING BULU	3.856.971.969,76	308.912.000,00	308.912.000,00						-						-	3.548.059.969,76
43	KECAMATAN TOMBOLO PAO	3.865.582.010,96	721.270.309,00	721.270.309,00						3.027.844.771,47	3.027.844.771,47					-	6.172.156.473,43
44	KECAMATAN BAROMBONG	3.283.908.771,00	-							288.041.629,00	288.041.629,00					-	3.571.950.400,00
45	KECAMATAN PATTALASSANG	3.985.309.904,00	-							-						-	3.985.309.904,00
46	KECAMATAN BONTONOMPO SELATAN	3.574.777.899,64	-							-						-	3.574.777.899,64
47	KECAMATAN BONTOLEMPANGAN	3.249.963.134,24	-							-						-	3.249.963.134,24
48	KECAMATAN BAJENG BARAT	3.695.658.940,69	-							-						-	3.695.658.940,69
49	KECAMATAN PARIGI	2.734.723.342,49	-							-						-	2.734.723.342,49
50	KECAMATAN MANUJU	3.752.440.465,00	-							-						-	3.752.440.465,00
51	INSPEKTORAT KABUPATEN	3.357.281.834,18	57.334.012,00				57.334.012,00			1.578.310.333,66			875.502.248,00		702.808.085,66	-	4.878.258.155,84
52	BADAN PERENCANAAN PEMBANGUNAN DAERAH	1.851.183.651,00	-							38.621.300,00		37.122.800,00			1.498.500,00	-	1.889.804.951,00
53	BADAN PENGELOLAAN KEUANGAN DAERAH	-	-							-						-	-
54	BADAN PENDAPATAN DAERAH	1.405.984.752,00	-							1.305.053.884,00		417.416.644,00			887.637.240,00	-	2.711.038.636,00
55	BADAN KEPEGAWAIAN DAN PENGEMBANGAN SDM	-	-							-						-	-
56	BADAN PENELITIAN DAN PENGEMBANGAN	-	-							-						-	-
	<b>Total</b>	<b>1.331.690.761.451,62</b>	<b>84.721.112.081,06</b>	<b>67.322.245.056,96</b>	<b>3.712.565.808,40</b>	<b>760.000,00</b>	<b>769.594.662,00</b>	<b>11.607.276,00</b>	<b>12.904.339.277,70</b>	<b>201.405.596.380,29</b>	<b>67.322.245.056,96</b>	<b>3.281.585.466,00</b>	<b>20.037.851.257,40</b>	<b>2.093.385.583,40</b>	<b>108.670.529.016,53</b>	<b>30.000.000,00</b>	<b>1.448.405.245.750,86</b>

**PEMERINTAH KABUPATEN GOWA**  
**MUTASI ASET TETAP - JALAN, IRIGASI DAN JARINGAN TA 2023 PER SKPD**

*(Dalam Rupiah)*

NO	SKPD	SALDO AWAL 01 JANUARI 2023	MUTASI TA 2023													SALDO AKHIR 31 DESEMBER 2023		
			PENGURANGAN						BERTAMBAH									
			Total Berkurang	Mutasi	Bahan Habis Pakai	Utang Pihak Ketiga	Extracountable	Aset Lain-lain	Total Bertambah	Mutasi	Kapitalisasi	KDP	Utang Pihak Ketiga	Bunga Pinjaman	Piutang		Pengadaan/Belanja Modal	
4	5	8	9	10	11	12	13	14	15	16	17	19	20	21				
1	DINAS PENDIDIKAN	7.454.054.717,69	19.035.391,00					19.035.391,00	-	4.281.235.257,51	279.512.885,51			54.812.486,00			3.946.909.886,00	11.716.254.584,20
2	DINAS KESEHATAN	9.496.770.980,40	-						-									9.496.770.980,40
3	RUMAH SAKIT UMUM SYECH YUSUF	6.565.717.925,00	-						-	1.497.294.000,00		79.410.000,00					1.417.884.000,00	8.063.011.925,00
4	DINAS PEKERJAAN UMUM & PENATAAN RUANG	3.280.558.344.906,35	35.915.171.586,31	7.087.917.220,04	968.082.540,00	27.811.389.756,27	17.782.070,00	30.000.000,00	398.869.094.773,99		853.392.104,00	178.683.030.089,46	11.944.428.441,04	2.723.128.660,94	6.820.677.095,84	197.844.438.382,71		3.643.512.268.094,03
5	DINAS PERUMAHAN, PEMUKIMAN & PERTANAHAN	6.803.756.517,00	-						-	30.000.000,00							30.000.000,00	6.833.756.517,00
6	SATPOL PP	2.250.000,00	-						-								-	2.250.000,00
7	DINAS SOSIAL	15.000.000,00	-						-									15.000.000,00
8	DINAS PEMADAM KEBAKARAN	199.336.738,00	-						-	358.959.900,00	358.959.900,00							558.296.638,00
9	DINAS TENAGA KERJA DAN TRANSMIGRASI	-	-						-									-
10	DINAS PEMBERDAYAAN PEREMPUAN DAN PERLINDUNGAN ANAK	-	-						-									-
11	DINAS KETAHANAN PANGAN	-	-						-									-
12	DINAS LINGKUNGAN HIDUP	1.378.711.001,00	-						-									1.378.711.001,00
13	DINAS KEPENDUDUKAN DAN PENCATATAN SIPIL	153.892.500,00	-						-									153.892.500,00
14	DINAS PEMBERDAYAAN MASYARAKAT DAN DESA	-	-						-									-
15	DINAS PENGENDALIAN PENDUDUK DAN KELUARGA BERENCANA	9.500.000,00	-						-									9.500.000,00
16	DINAS PERHUBUNGAN	116.063.527,00	-						-									116.063.527,00
17	DINAS KOMUNIKASI INFORMATIKA, STATISTIK DAN PERSANDIAN	21.625.000,00	-						-									21.625.000,00
18	DINAS KOPERASI DAN UKM	6.000.000,00	-						-									6.000.000,00
19	DINAS PENANAMAN MODAL DAN PELAYANAN TERPADU SATU PINTU	-	-						-	3.613.463.611,00	3.613.463.611,00							3.613.463.611,00
20	DINAS PEMUDA DAN OLAHRAGA	13.966.004.577,41	-						-	3.964.339.370,00						3.964.339.370,00		17.930.343.947,41
21	DINAS PERPUSTAKAAN DAN KEARSIPAN	3.500.000,00	-						-									3.500.000,00
22	DINAS PERIKAMAN	11.007.419.354,23	-						-									11.007.419.354,23
23	DINAS PARIWISATA DAN KEBUDAYAAN	6.593.009.240,59	8.400.000,00				8.400.000,00		-	31.209.300,00						31.209.300,00		6.615.818.540,59
24	DINAS TANAMAN PANGAN DAN HOLTIKULTURA	74.131.391.691,00	-						-									74.131.391.691,00
25	DINAS PETERNAKAN DAN PERKEBUNAN	3.429.404.445,00	-						-	111.539.668,00						111.539.668,00		3.540.944.113,00
26	DINAS PERDAGANGAN DAN PERINDUSTRIAN	7.312.746.987,00	-						-	1.518.195.280,00		19.702.500,00					1.498.492.780,00	8.830.942.267,00
29	SEKRETARIAT DAERAH	44.995.413.553,77	-						-	208.540.000,00	208.540.000,00							45.203.953.553,77
30	SEKRETARIAT DPRD	152.846.667,00	-						-									152.846.667,00
31	BADAN PENANGGULANGAN BENCANA	-	-						-									-
32	BADAN KESATUAN BANGSA DAN POLITIK	-	-						-									-

NO	SKPD	SALDO AWAL 01 JANUARI 2023	MUTASI TA 2023													SALDO AKHIR 31 DESEMBER 2023		
			PENGURANGAN						BERTAMBAH									
			Total Berkurang	Mutasi	Bahan Habis Pakai	Utang Pihak Ketiga	Extracountable	Aset Lain-lain	Total Bertambah	Mutasi	Kapitalisasi	KDP	Utang Pihak Ketiga	Bunga Pinjaman	Piutang		Pengadaan/Belanja Modal	
4	5	8	9	10	11	12	13	14	15	16	17	19	20	21				
33	KECAMATAN SOMBA OPU	19.526.991.615,03	-	-	-	-	-	-	-	979.540.970,00	530.568.200,00	-	-	-	-	-	448.972.770,00	20.506.532.585,03
34	KECAMATAN PALLANGGA	7.742.255.824,33	-	-	-	-	-	-	-	328.753.200,00	328.753.200,00	-	-	-	-	-	-	8.071.009.024,33
35	KECAMATAN BAJENG	4.897.438.194,40	-	-	-	-	-	-	-	255.949.000,00	255.949.000,00	-	-	-	-	-	-	5.153.387.194,40
36	KECAMATAN BONTONOMPO	4.911.418.996,56	-	-	-	-	-	-	-	83.710.600,00	83.710.600,00	-	-	-	-	-	-	4.995.129.596,56
37	KECAMATAN BONTOMARANNU	4.153.972.252,81	-	-	-	-	-	-	-	83.838.000,00	83.838.000,00	-	-	-	-	-	-	4.237.810.252,81
38	KECAMATAN PARANG LOE	3.042.452.037,00	-	-	-	-	-	-	-	436.426.192,00	286.904.610,00	-	-	-	-	-	149.521.582,00	3.478.878.229,00
39	KECAMATAN TINGGI MONCONG	4.171.756.795,16	-	-	-	-	-	-	-	379.977.000,00	-	-	-	-	-	-	379.977.000,00	4.551.733.795,16
40	KECAMATAN BUNGAYA	3.563.481.174,00	-	-	-	-	-	-	-	324.821.952,00	179.207.622,00	-	-	-	-	-	145.614.330,00	3.888.303.126,00
41	KECAMATAN TOMPO BULU	4.312.101.912,00	-	-	-	-	-	-	-	332.455.096,00	332.455.096,00	-	-	-	-	-	-	4.644.557.008,00
42	KECAMATAN BIRING BULU	4.332.212.015,99	-	-	-	-	-	-	-	180.787.500,00	-	-	-	180.787.500,00	-	-	-	4.512.999.515,99
43	KECAMATAN TOMBOLO PAO	2.112.148.085,00	-	-	-	-	-	-	-	201.242.495,53	201.242.495,53	-	-	-	-	-	-	2.313.390.580,53
44	KECAMATAN BAROMBONG	4.248.055.480,75	-	-	-	-	-	-	-	85.452.000,00	85.452.000,00	-	-	-	-	-	-	4.333.507.480,75
45	KECAMATAN PATTALASSANG	2.683.857.773,72	-	-	-	-	-	-	-	83.521.000,00	83.521.000,00	-	-	-	-	-	-	2.767.378.773,72
46	KECAMATAN BONTONOMPO SELATAN	4.056.897.729,73	-	-	-	-	-	-	-	90.390.000,00	90.390.000,00	-	-	-	-	-	-	4.147.287.729,73
47	KECAMATAN BONTOLEMPANGAN	2.954.472.689,00	-	-	-	-	-	-	-	-	-	-	-	-	-	-	-	2.954.472.689,00
48	KECAMATAN BAJENG BARAT	2.537.904.924,21	-	-	-	-	-	-	-	85.449.000,00	85.449.000,00	-	-	-	-	-	-	2.623.353.924,21
49	KECAMATAN PARIGI	1.960.103.566,00	-	-	-	-	-	-	-	-	-	-	-	-	-	-	-	1.960.103.566,00
50	KECAMATAN MANUJU	2.720.434.259,00	-	-	-	-	-	-	-	-	-	-	-	-	-	-	-	2.720.434.259,00
51	INSPEKTORAT KABUPATEN	34.245.000,00	-	-	-	-	-	-	-	-	-	-	-	-	-	-	-	34.245.000,00
52	BADAN PERENCANAAN PEMBANGUNAN DAERAH	5.500.000,00	-	-	-	-	-	-	-	-	-	-	-	-	-	-	-	5.500.000,00
53	BADAN PENGELOLAAN KEUANGAN DAERAH	-	-	-	-	-	-	-	-	-	-	-	-	-	-	-	-	-
54	BADAN PENDAPATAN DAERAH	-	-	-	-	-	-	-	-	-	-	-	-	-	-	-	-	-
55	BADAN KEPEGAWAIAN DAN PENGEMBANGAN SDM	-	-	-	-	-	-	-	-	-	-	-	-	-	-	-	-	-
56	BADAN PENELITIAN DAN PENGEMBANGAN	-	-	-	-	-	-	-	-	-	-	-	-	-	-	-	-	-
	<b>Total</b>	<b>3.558.340.460.653,14</b>	<b>35.942.606.977,31</b>	<b>7.087.917.220,04</b>	<b>968.082.540,00</b>	<b>27.811.389.756,27</b>	<b>45.217.461,00</b>	<b>30.000.000,00</b>	<b>418.416.185.166,03</b>	<b>7.087.917.220,04</b>	<b>952.504.604,00</b>	<b>178.683.030.089,46</b>	<b>12.180.028.427,04</b>	<b>2.723.128.660,94</b>	<b>6.820.677.095,84</b>	<b>209.968.899.068,71</b>	<b>3.940.814.038.841,86</b>	

**PEMERINTAH KABUPATEN GOWA**  
**MUTASI ASET TETAP - ASET TETAP LAINNYA TA 2023 PER SKPD**

(Dalam Rupiah)

NO	SKPD	SALDO AWAL 01 JANUARI 2023	MUTASI TA 2023									HASIL REVALUASI	SALDO AKHIR 31 DESEMBER 2023	
			PENGURANGAN			BERTAMBAH								
			Total Berkurang	Barang Pakai Habis	Extracountable	Total Bertambah	Mutasi	Kapitalisas	Reklas Belanja	Sensus/Inv	Pengadaan/Belanja Modal			
1	2	3	4	5	6	7	8	9	11	12	13	14	15	
1	DINAS PENDIDIKAN	116.029.652.596,15	49.390.400,00	43.479.900,00	5.910.500,00	1.997.969.500,00						1.997.969.500,00	-	117.978.231.696,15
2	DINAS KESEHATAN	-	-			-							-	-
3	RUMAH SAKIT UMUM SYECH YUSUF	1.325.250,00	-			-							-	1.325.250,00
4	DINAS PEKERJAAN UMUM & PENATAAN RUANG	1.976.800.173,00	-			-							-	1.976.800.173,00
5	DINAS PERUMAHAN, PEMUKIMAN & PERTANAHAN	-	-			-							-	-
6	SATPOL PP	139.372.000,00	-			-							-	139.372.000,00
7	DINAS SOSIAL	1.746.100,00	-			-							-	1.746.100,00
8	DINAS PEMADAM KEBAKARAN	-	-			-							-	-
9	DINAS TENAGA KERJA DAN TRANSMIGRASI	-	-			-							-	-
10	DINAS PEMBERDAYAAN PEREMPUAN DAN PERLINDUNGAN ANAK	-	-			-							-	-
11	DINAS KETAHANAN PANGAN	-	-			-							-	-
12	DINAS LINGKUNGAN HIDUP	409.687.500,00	-			-							-	409.687.500,00
13	DINAS KEPENDUDUKAN DAN PENCATATAN SIPIL	-	-			-							-	-
14	DINAS PEMBERDAYAAN MASYARAKAT DAN DESA	2.250.000,00	-			-							-	2.250.000,00
15	DINAS PENGENDALIAN PENDUDUK DAN KELUARGA BERENCANA	-	-			-							-	-
16	DINAS PERHUBUNGAN	40.498.477,00	-			-							-	40.498.477,00
17	DINAS KOMUNIKASI INFORMATIKA, STATISTIK DAN PERSANDIAN	-	-			-							-	-
18	DINAS KOPERASI DAN UKM	-	-			-							-	-
19	DINAS PENANAMAN MODAL DAN PELAYANAN TERPADU SATU PINTU	-	-			-							-	-
20	DINAS PEMUDA DAN OLAHRAGA	-	-			29.373.932,00						29.373.932,00	-	29.373.932,00
21	DINAS PERPUSTAKAAN DAN KEARSIPAN	871.957.200,00	-			276.085.000,00			1.400.000,00			274.685.000,00	-	1.148.042.200,00
22	DINAS PERIKANAN	-	-			-							-	-
23	DINAS PARIWISATA DAN KEBUDAYAAN	138.000.000,00	-			-							-	138.000.000,00
24	DINAS TANAMAN PANGAN DAN HOLTIKULTURA	-	-			-							-	-
25	DINAS PETERNAKAN DAN PERKEBUNAN	-	-			-							-	-
26	DINAS PERDAGANGAN DAN PERINDUSTRIAN	400.000,00	-			-							-	400.000,00
29	SEKRETARIAT DAERAH	52.037.500,00	-			-							-	52.037.500,00
30	SEKRETARIAT DPRD	45.000.000,00	-			-							-	45.000.000,00
31	BADAN PENANGGULANGAN BENCANA	-	-			-							-	-
32	BADAN KESATUAN BANGSA DAN POLITIK	-	-			-							-	-
33	KECAMATAN SOMBA OPU	-	-			-							-	-
34	KECAMATAN PALLANGGA	-	-			-							-	-



NO	SKPD	SALDO AWAL 01 JANUARI 2023	MUTASI TA 2023									HASIL REVALUASI	SALDO AKHIR 31 DESEMBER 2023	
			PENGURANGAN			BERTAMBAH								
			Total Berkurang	Barang Pakai Habis	Extracountable	Total Bertambah	Mutasi	Kapitalisas	Reklas Belanja	Sensus/Inv	Pengadaan/Belanja Modal			
1	2	3	4	5	6	7	8	9	11	12	13	14	15	
35	KECAMATAN BAJENG	-	-	-	-	-	-	-	-	-	-	-	-	-
36	KECAMATAN BONTONOMPO	-	-	-	-	-	-	-	-	-	-	-	-	-
37	KECAMATAN BONTOMARANNU	-	-	-	-	-	-	-	-	-	-	-	-	-
38	KECAMATAN PARANG LOE	-	-	-	-	-	-	-	-	-	-	-	-	-
39	KECAMATAN TINGGI MONCONG	-	-	-	-	-	-	-	-	-	-	-	-	-
40	KECAMATAN BUNGAYA	-	-	-	-	-	-	-	-	-	-	-	-	-
41	KECAMATAN TOMPO BULU	-	-	-	-	-	-	-	-	-	-	-	-	-
42	KECAMATAN BIRING BULU	-	-	-	-	-	-	-	-	-	-	-	-	-
43	KECAMATAN TOMBOLO PAO	-	-	-	-	-	-	-	-	-	-	-	-	-
44	KECAMATAN BAROMBONG	-	-	-	-	-	-	-	-	-	-	-	-	-
45	KECAMATAN PATTALASSANG	11.370.000,00	-	-	-	-	-	-	-	-	-	-	-	11.370.000,00
46	KECAMATAN BONTONOMPO SELATAN	-	-	-	-	-	-	-	-	-	-	-	-	-
47	KECAMATAN BONTOLEMPANGAN	-	-	-	-	-	-	-	-	-	-	-	-	-
48	KECAMATAN BAJENG BARAT	-	-	-	-	-	-	-	-	-	-	-	-	-
49	KECAMATAN PARIGI	-	-	-	-	-	-	-	-	-	-	-	-	-
50	KECAMATAN MANUJU	-	-	-	-	-	-	-	-	-	-	-	-	-
51	INSPEKTORAT KABUPATEN	15.871.900,00	-	-	-	-	-	-	-	-	-	-	-	15.871.900,00
52	BADAN PERENCANAAN PEMBANGUNAN DAERAH	-	-	-	-	-	-	-	-	-	-	-	-	-
53	BADAN PENGELOLAAN KEUANGAN DAERAH	-	-	-	-	-	-	-	-	-	-	-	-	-
54	BADAN PENDAPATAN DAERAH	-	-	-	-	-	-	-	-	-	-	-	-	-
55	BADAN KEPEGAWAIAN DAN PENGEMBANGAN SDM	1.800.000,00	-	-	-	-	-	-	-	-	-	-	-	1.800.000,00
56	BADAN PENELITIAN DAN PENGEMBANGAN	-	-	-	-	-	-	-	-	-	-	-	-	-
	<b>Total</b>	<b>119.737.768.696,15</b>	<b>49.390.400,00</b>	<b>43.479.900,00</b>	<b>5.910.500,00</b>	<b>2.303.428.432,00</b>	<b>-</b>	<b>-</b>	<b>1.400.000,00</b>	<b>-</b>	<b>2.302.028.432,00</b>	<b>-</b>	<b>121.991.806.728,15</b>	

**PEMERINTAH KABUPATEN GOWA**  
**MUTASI ASET TETAP - KONTRUKSI DALAM Pengerjaan TA 2023 PER SKPD**

(Dalam Rupiah)

NO	SKPD	SALDO AWAL 01 JANUARI 2023	MUTASI TA 2023										HASIL REVALUASI	SALDO AKHIR 31 DESEMBER 2023
			PENGURANGAN				BERTAMBAH							
			Total Berkurang	Reklas KIB	Utang Pihak	KDP	Total Bertambah	Kapitalisasi	KDP	Utang Pihak Ketiga	Pengadaan/Belanja Modal			
1	2	3	4	5	6	7	8	9	10	11	12	13	14	
1	DINAS PENDIDIKAN		-				-					-		
2	DINAS KESEHATAN		-				-					-		
3	RUMAH SAKIT UMUM SYECH YUSUF	10.021.713.965,00	10.021.713.965,00	10.021.713.965,00			-					-		
4	DINAS PEKERJAAN UMUM & PENATAAN RUANG	189.812.100.327,36	188.910.066.219,28	256.496.852,00		188.653.569.367,28	35.060.734.789,00	40.316.625,00		3.632.136.933,00	31.388.281.231,00	-	35.962.768.897,08	
5	DINAS PERUMAHAN, PEMUKIMAN & PERTANAHAN		-				-					-		
6	SATPOL PP		-				-					-		
7	DINAS SOSIAL		-				-					-		
8	DINAS PEMADAM KEBAKARAN		-				-					-		
9	DINAS TENAGA KERJA DAN TRANSMIGRASI		-				-					-		
10	DINAS PEMBERDAYAAN PEREMPUAN DAN PERLINDUNGAN ANAK		-				-					-		
11	DINAS KETAHANAN PANGAN		-				-					-		
12	DINAS LINGKUNGAN HIDUP		-				-					-		
13	DINAS KEPENDUDUKAN DAN PENCATATAN SIPIL		-				-					-		
14	DINAS PEMBERDAYAAN MASYARAKAT DAN DESA		-				-					-		
15	DINAS PENGENDALIAN PENDUDUK DAN KELUARGA BERENCANA		-				-					-		
16	DINAS PERHUBUNGAN		-				-					-		
17	DINAS KOMUNIKASI INFORMATIKA, STATISTIK DAN PERSANDIAN		-				-					-		
18	DINAS KOPERASI DAN UKM		-				-					-		
19	DINAS PENANAMAN MODAL DAN PELAYANAN TERPADU SATU PINTU		-				-					-		
20	DINAS PEMUDA DAN OLAHRAGA		-				-					-		
21	DINAS PERPUSTAKAAN DAN KEARSIPAN		-				-					-		
22	DINAS PERIKANAN		-				-					-		
23	DINAS PARIWISATA DAN KEBUDAYAAN		-				-					-		
24	DINAS TANAMAN PANGAN DAN HOLTIKULTURA		-				-					-		
25	DINAS PETERNAKAN DAN PERKEBUNAN		-				-					-		
26	DINAS PERDAGANGAN DAN PERINDUSTRIAN	529.903.000,00	-				-					-	529.903.000,00	
29	SEKRETARIAT DAERAH		-				-					-		
30	SEKRETARIAT DPRD		-				-					-		
31	BADAN PENANGGULANGAN BENCANA		-				-					-		
32	BADAN KESATUAN BANGSA DAN POLITIK		-				-					-		
33	KECAMATAN SOMBA OPU		-				-					-		
34	KECAMATAN PALLANGGA		-				-					-		
35	KECAMATAN BAJENG		-				-					-		
36	KECAMATAN BONTONOMPO		-				-					-		
37	KECAMATAN BONTOMARANNU		-				-					-		
38	KECAMATAN PARANG LOE		-				-					-		
39	KECAMATAN TINGGI MONCONG		-				-					-		
40	KECAMATAN BUNGAYA		-				-					-		
41	KECAMATAN TOMPO BULLU		-				-					-		
42	KECAMATAN BIRING BULLU		-				-					-		
43	KECAMATAN TOMBOLO PAO		-				-					-		
44	KECAMATAN BAROMBONG		-				-					-		

NO	SKPD	SALDO AWAL 01 JANUARI 2023	MUTASI TA 2023									HASIL REVALUASI	SALDO AKHIR 31 DESEMBER 2023
			PENGURANGAN				BERTAMBAH						
			Total Berkurang	Reklas KIB	Utang Pihak	KDP	Total Bertambah	Kapitalisasi	KDP	Utang Pihak Ketiga	Pengadaan/Belanja Modal		
1	2	3	4	5	6	7	8	9	10	11	12	13	14
45	KECAMATAN PATTALASSANG		-				-					-	-
46	KECAMATAN BONTONOMPO SELATAN		-				-					-	-
47	KECAMATAN BONTOLEMPANGAN		-				-					-	-
48	KECAMATAN BAJENG BARAT												
49	KECAMATAN PARIGI		-				-					-	-
50	KECAMATAN MANUJU		-				-					-	-
51	INSPEKTORAT KABUPATEN	875.502.248,00	875.502.248,00			875.502.248,00						-	-
52	BADAN PERENCANAAN PEMBANGUNAN DAERAH		-				-					-	-
53	BADAN PENGELOLAAN KEUANGAN DAERAH		-				-					-	-
54	BADAN PENDAPATAN DAERAH		-				-					-	-
55	BADAN KEPEGAWAIAN DAN PENGEMBANGAN SDM		-				-					-	-
56	BADAN PENELITIAN DAN PENGEMBANGAN		-				-					-	-
	<b>Total</b>	<b>201.239.219.540,36</b>	<b>199.807.282.432,28</b>	<b>10.278.210.817,00</b>	<b>-</b>	<b>189.529.071.615,28</b>	<b>35.060.734.789,00</b>	<b>40.316.625,00</b>	<b>-</b>	<b>3.632.136.933,00</b>	<b>31.388.281.231,00</b>	<b>-</b>	<b>36.492.671.897,08</b>

**PEMERINTAH KABUPATEN GOWA**  
**Rincian Konstruksi Dalam Pengerjaan (KIB F) per SKPD**  
**Per 31 Desember 2023**

(Dalam Rupiah)

No.	Jenis Barang>Nama Barang	Nilai Kontrak	% Keu	Nilai Realisasi Keu	% Fisik	UTANG PIHAK KETIGA		KDP 2023
						Sisa Kontrak (PHO)	Utang Berdasarkan KDP	
1	2	3	4	5	6	7 = 3-5	8 = (3 x 4)-5	9 = 3 x 4
<b>I</b>	<b>DINAS PU</b>							
<b>A</b>	<b>KDP TAHUN 2017</b>							
1	RS Ibu & Anak	971.818.000,00	100%	971.818.000,00	100%	-	-	971.818.000,08
<b>B</b>	<b>PERENCANAAN</b>							
1	DED Perencanaan Gedung Balai Diklat Kab. Gowa	70.510.000,00	100%	70.510.000,00	100%	-	-	70.510.000,00
2	Jasa Survey dan Desain Kegiatan Peningkatan Jaringan Irigasi Permukaan (DAK IRIGASI 2024)	99.200.000,00	100%	99.200.000,00	100%	-	-	99.200.000,00
3	Perencanaan (DED) Pembangunan tempat pengolahan sampah terpadu (TPST) Kab. Gowa	79.800.000,00	100%	79.800.000,00	100%	-	-	79.800.000,00
4	Biaya Perencanaan/DED Jalan DAK TA.2024	982.700.000,00	100%	982.700.000,00	100%	-	-	982.700.000,00
<b>C</b>	<b>GEDUNG DAN BANGUNAN</b>							
1	Pembangunan Mall Pelayanan Publik (MPP) Kab. Gowa (lanjutan)	5.661.361.000,00	80%	4.529.088.800,00	85%	1.132.272.200,00	283.068.050,00	4.877.856.850,00
2	Bangunan Pos Pelayanan Publik Kec. Biringbulu	3.069.624.800,00	93%	2.854.751.064,00	98%	214.873.736,00	153.481.240,00	3.085.114.304,00
3	Pekerjaan Interior Lobby dan Ruang Tunggu Kantor Bupati Gowa	436.736.000,00	93%	406.164.480,00	98%	30.571.520,00	21.836.800,00	431.486.280,00
4	Pekerjaan Penataan Taman Kantor Bupati (lanjutan Tahap II)	203.978.000,00	93%	189.699.540,00	98%	14.278.460,00	10.198.900,00	201.292.440,00
5	Pekerjaan Penataan Halaman Lingkup Kantor Bupati Gowa	1.694.781.000,00	93%	1.576.146.330,00	98%	118.634.670,00	84.739.050,00	1.675.522.380,00
6	Peningkatan Gedung Lingkup Kantor Bupati Gowa (Fasade Gedung) (lanjutan)	6.040.276.000,00	90%	5.436.248.400,00	95%	604.027.600,00	302.013.800,00	5.788.446.200,00
7	Penataan Halaman Kantor Bawaslu Kab. Gowa	179.213.000,00	98,80%	164.875.960,00	97,00%	14.337.040,00	8.960.650,00	251.089.610,00
<b>D</b>	<b>JALAN</b>							
1	Pengaspalan Jalan Manggarupi Kec. Somba Opu	945.809.874,68	98,80%	932.568.536,00	98,60%	13.241.338,68	-	966.578.421,00
2	Pengaspalan Jalan Palembang Desa Timbuseng Kec. Pattalassang	1.915.345.744,47	98,80%	296.460.356,00	11,07%	1.618.885.388,47	(84.431.583,00)	279.868.888,00
3	Pengaspalan Jalan Poros Buleng-Buleng Mattoangin Dusun Botong 2 Dusun Botong 1 Desa Bontomanai Kec. Bungaya	1.851.392.177,86	98,80%	-	0,00%	1.851.392.177,86	-	64.990.791,00
4	Pengaspalan Jalan Bontolempangan (Taipajawa) - Datara Desa Bontolempangan Kec. Bontolempangan	1.758.031.820,68	98,80%	-	0,00%	1.758.031.820,68	-	62.797.676,00
5	Pengaspalan Jalan Dusun Garentong Desa Rappoala Kec. Tompobulu	1.859.472.601,08	98,80%	1.477.106.701,00	79,44%	382.365.900,08	-	1.543.147.308,00
6	Pengaspalan Jalan Dusun Galesong Desa Lonjoboko Kec. Parangloe	1.686.451.434,18	98,80%	669.497.709,00	29,50%	1.016.953.725,18	(172.065.269,00)	557.688.631,00
7	Pengaspalan Jalan RW Tuareta Dusun Tonrokombang Desa Bilanreng Kec. Parigi	1.857.278.425,84	98,80%	147.374.789,00	7,93%	1.709.903.636,84	-	213.487.853,00
8	Pengaspalan Jalan Dusun Saluttoa Desa Jonjo Kec. Parigi	1.854.371.815,91	98,80%	1.346.645.623,00	83,77%	507.726.192,91	206.700.342,00	1.619.390.750,00
9	Pengaspalan Jalan Batulapisi Kec. Tinggimoncong	1.483.034.889,32	98,80%	1.271.737.809,00	85,75%	211.297.080,32	-	1.324.241.571,00
10	Pengaspalan Jalan Tonrorita-Lauwa Kelurahan Tonrorita Kec. Biringbulu	3.572.581.600,00	98,80%	3.108.145.992,00	92,62%	464.435.608,00	200.779.085,92	3.435.748.085,00
11	Pengaspalan Jalan Belakang Kantor Lurah Bontonompo (Ruas Bontonompo - Bonto Mate'ne) Kec. Bontonompo	1.458.571.820,51	98,80%	-	18,37%	1.458.571.820,51	267.939.643,43	318.469.643,00
12	Pengaspalan Jalan Ruas Kaluarrang Desa Manjapai - Jipang (Lanjutan PEN) Kec. Bontonompo	810.769.218,54	98,80%	-	48,94%	810.769.218,54	396.790.455,55	423.845.455,00
13	Pengaspalan Jalan Komp. BTN H. Banca (RT.001 RW.008) Kec. Sombaopu	648.391.418,49	98,80%	569.287.665,08	99,42%	79.103.753,41	75.343.083,18	665.318.248,00

No.	Jenis Barang>Nama Barang	Nilai Kontrak	% Keu	Nilai Realisasi Keu	% Fisik	UTANG PIHAK KETIGA		KDP 2023
						Sisa Kontrak (PHO)	Utang Berdasarkan KDP	
1	2	3	4	5	6	7 = 3-5	8 = (3 x 4)-5	9 = 3 x 4
14	Pengaspalan Jalan Kenanga Bontokamase Kec. Sombaopu	505.829.279,02	98,80%	471.685.802,69	98,25%	34.143.476,33	25.291.463,95	514.084.765,00
15	Pengaspalan Ruas Jalan HM. Yasin Limpo (ke Lapangan Golf) Kec. Pattalassang	1.710.129.727,44	98,80%	491.454.009,23	98,80%	1.218.675.718,21	1.198.154.161,48	1.745.303.171,00
16	Pembangunan Jalan Beton Ruas Jalan Pangkabinanga Kec. Pallanga	988.953.814,01	98,80%	-	0,00%	988.953.814,01	-	27.447.000,00
17	Pekerjaan Paving Block Ruas Caddika Kec. Bajeng	539.188.980,12	98,80%	458.310.633,00	93,02%	80.878.347,12	43.242.956,31	519.453.589,00
<b>E</b>	<b>SALURAN DRAINASE</b>							
1	pemb. drainase jl. tamarunangkec. somba opu	517.793.150,00	98,80%	466.013.835,00	95,00%	51.779.315,00	25.889.657,50	532.071.392,00
<b>F</b>	<b>OP &amp; PENGAIRAN</b>							
1	Normalisasi Saluran Pembuang Pallantikang Kec. Pattalassang	141.044.387,00	98,80%	70.522.193,00	51,37%	70.522.194,00	1.932.308,60	72.454.501,00
2	Peningkatan Jaringan Irigasi D.I. Lembaya Kec. Tompobulu	2.531.605.800,00	98,80%	2.278.445.220,00	95,00%	253.160.580,00	126.580.290,00	2.561.545.095,00
	<b>JUMLAH</b>							<b>35.962.768.897,08</b>
<b>II</b>	<b>Dinas Perdagangan dan Perindustrian</b>							
	Jasa Konsultansi Perencanaan							
1	Pembangunan Pasar Malino	529.903.000,00	100%	529.903.000,00	100%	-	-	529.903.000,00
	<b>JUMLAH</b>							<b>529.903.000,00</b>
	<b>TOTAL</b>							<b>36.492.671.897,08</b>

**PEMERINTAH KABUPATEN GOWA**  
**PENYUSUTAN ASET TETAP - AKUMULASI PENYUSUTAN TA 2023 PER SKPD**

NO	SKPD	SALDO AWAL 01/01/2023	PENYESUAIAN	SALDO AWAL 01/01/2023	BEBAN PENYUSUTAN 2023					SALDO AKHIR 31/12/23
					Beban Penyusutan Peralatan dan Mesin	Beban Penyusutan Gedung dan Bangunan	Beban Penyusutan Jalan, Irigasi dan Larangan	Beban Penyusutan Aset Tetap Lainnya	Total Penambahan	
1	2	3	4	5	6	7	8	9	10	11
1	DINAS PENDIDIKAN	354.293.802.827,04	(968.382.559,00)	353.325.420.268,04	19.293.883.902,63	21.590.769.890,15	372.655.728,00	1.392.823,40	41.258.702.344,18	394.584.122.612,22
2	DINAS KESEHATAN	85.198.188.188,09	-	85.198.188.188,09	11.157.359.805,00	7.366.648.749,00	474.740.677,00	-	18.998.749.231,00	104.196.937.419,09
3	RSUD SYEKH YUSUF KABUPATEN GOWA	128.505.807.834,04	(396.717.489,00)	128.109.090.345,04	15.259.023.754,00	6.843.682.305,00	327.953.922,00	-	22.430.659.981,00	150.539.750.326,04
4	DINAS PEKERJAAN UMUM & PENATAAN RUANG	1.473.992.087.947,23	(661.449.240,00)	1.473.330.638.707,23	685.910.412,00	988.097.363,00	141.479.954.550,00	-	143.153.962.325,00	1.616.484.601.032,23
5	DINAS PERUMAHAN, PEMUKIMAN DAN PERTANAHAN	2.887.285.318,00	1,00	2.887.285.319,00	106.136.616,00	14.541.662,00	340.437.819,00	-	461.116.097,00	3.348.401.416,00
6	SATPOL PP	3.436.861.424,00	-	3.436.861.424,00	247.202.614,00	67.845.362,00	112.500,00	3.093.751,00	318.254.227,00	3.755.115.651,00
7	DINAS SOSIAL	1.586.444.031,00	-	1.586.444.031,00	104.800.375,00	42.745.976,00	750.000,00	-	148.296.351,00	1.734.740.382,00
8	DINAS PEMADAM KEBAKARAN	4.778.037.810,00	-	4.778.037.810,00	405.800.304,00	98.490.861,00	11.420.975,00	-	515.712.140,00	5.293.749.950,00
9	DINAS TENAGA KERJA & TRANSMIGRASI	1.090.806.702,95	-	1.090.806.702,95	50.793.783,00	66.862.254,00	-	-	117.656.037,00	1.208.462.739,95
10	DINAS PEMBERDAYAAN PEREMPUAN DAN PERLINDUNGAN ANAK	1.425.118.854,00	-	1.425.118.854,00	47.472.968,00	78.530.992,00	-	-	126.003.960,00	1.551.122.814,00
11	DINAS KETAHANAN PANGAN	1.232.932.591,00	(1,00)	1.232.932.590,00	30.217.740,00	107.772.903,00	-	-	137.990.643,00	1.370.923.233,00
12	DINAS LINGKUNGAN HIDUP	26.335.765.042,00	160.911.500,00	26.496.676.542,00	1.454.158.706,00	629.628.628,00	68.935.560,00	-	2.152.722.894,00	28.649.399.436,00
13	DINAS KEPENDUDUKAN DAN CATATAN SIPIL	3.126.042.699,07	(13.260.000,00)	3.112.782.699,07	3.112.782.699,07	217.609.484,33	7.694.625,00	-	328.829.708,33	3.441.612.407,40
14	DINAS PEMBERDAYAAN MASYARAKAT DAN DESA	643.658.233,00	-	643.658.233,00	114.650.680,00	-	-	-	114.650.680,00	758.308.913,00
15	DINAS PENGENDALIAN PENDUDUK DAN KELUARGA BERENCANA	9.756.959.088,52	-	9.756.959.088,52	647.209.857,10	330.220.967,00	475.000,00	-	977.905.824,10	10.734.864.912,62
16	DINAS PERHUBUNGAN	14.273.897.949,00	(252.506.143,00)	14.021.391.806,00	3.234.320.887,00	274.191.415,00	4.384.962,00	-	3.512.897.264,00	17.534.289.070,00
17	DINAS KOMUNIKASI INFORMATIKA, STATISTIK DAN PERSANDIAN	8.039.693.643,00	-	8.039.693.643,00	850.837.126,00	5.822.203,00	1.081.250,00	-	857.740.579,00	8.897.434.222,00
18	DINAS KOPERASI DAN USAHA KECIL MENENGAH	1.378.864.817,47	217.512.000,00	1.596.376.817,47	45.381.734,00	59.148.999,00	300.000,00	-	104.830.733,00	1.701.207.550,47
19	DINAS PENANAMAN MODAL DAN PELAYANAN TERPADU 1 PINTU	1.643.372.262,00	-	1.643.372.262,00	127.838.965,28	113.144.110,00	15.056.099,00	-	256.039.174,28	1.899.411.436,28
20	DINAS PEMUDA DAN OLAHRAGA	9.979.403.829,00	(1.547.424.228,00)	8.431.979.601,00	336.833.501,62	3.827.242.639,00	686.929.747,00	-	4.851.005.887,62	13.282.985.488,62
21	DINAS PERPUSTAKAAN DAN KEARSIPAN	1.716.307.321,00	(8.588.542,00)	1.707.718.779,00	461.467.971,00	502.527.951,00	175.000,00	-	964.170.922,00	2.671.889.701,00
22	DINAS PERIKANAN	10.521.608.668,04	2,00	10.521.608.670,04	79.993.256,00	386.451.215,00	543.921.269,00	-	1.010.365.740,00	11.531.974.410,04
23	DINAS PARIWISATA DAN KEBUDAYAAN	21.070.333.708,00	(54,00)	21.070.333.654,00	88.624.201,00	1.719.659.956,00	297.628.247,00	-	2.105.912.404,00	23.176.246.058,00
24	DINAS TANAMAN PANGAN DAN HORTIKULTURA	38.814.753.537,00	-	38.814.753.537,00	73.861.724,00	260.701.023,00	3.664.085.115,00	-	3.998.647.862,00	42.813.401.399,00
25	DINAS PETERNAKAN DAN PERKEBUNAN	7.399.890.724,00	-	7.399.890.724,00	832.878.272,00	366.773.931,00	170.815.969,00	-	1.370.468.172,00	8.770.358.896,00
26	DINAS PERDAGANGAN DAN PERINDUSTRIAN	92.461.850.684,00	-	92.461.850.684,00	371.967.100,00	9.641.051.042,00	409.918.046,00	-	10.422.936.188,00	102.884.786.872,00
27	SEKRETARIAT DAERAH	83.366.540.501,38	(984.880.004,00)	82.381.660.497,38	4.523.010.059,18	1.842.508.115,00	2.245.644.424,00	-	8.611.162.598,18	90.992.823.095,56
28	SEKRETARIAT DPRD	16.964.662.899,00	-	16.964.662.899,00	1.083.448.471,00	721.607.668,00	7.642.334,00	-	1.812.698.473,00	18.777.361.372,00
29	BADAN PENANGGULANGAN BENCANA	2.659.758.881,00	-	2.659.758.881,00	238.003.993,00	-	-	-	238.003.993,00	2.897.762.874,00
30	BADAN KESATUAN BANGSA DAN POLITIK	411.105.523,00	(211.252.040,00)	199.853.483,00	20.367.263,00	-	-	-	20.367.263,00	220.220.746,00

NO	SKPD	SALDO AWAL 01/01/2023	PENYESUAIAN	SALDO AWAL 01/01/2023	BEBAN PENYUSUTAN 2023					SALDO AKHIR 31/12/23
					Beban Penyusutan Peralatan dan Mesin	Beban Penyusutan Gedung dan Bangunan	Beban Penyusutan Jalan, Irigasi dan Larangan	Beban Penyusutan Aset Tetap Lainnya	Total Penambahan	
1	2	3	4	5	6	7	8	9	10	11
31	KANTOR KECAMATAN SOMBA OPU	15.286.669.023,00	(3,00)	15.286.669.020,00	768.850.457,00	261.109.719,00	987.436.251,00		2.017.396.427,00	17.304.065.447,00
32	KANTOR KECAMATAN PALLANGGA	9.119.588.245,00	-	9.119.588.245,00	383.195.453,00	233.346.619,00	342.566.098,00		959.108.170,00	10.078.696.415,00
33	KANTOR KECAMATAN BAJENG	6.134.062.985,00	2,00	6.134.062.987,00	201.507.501,00	273.301.656,00	267.713.563,00		742.522.720,00	6.876.585.707,00
34	KANTOR KECAMATAN BONTONOMPO	6.549.658.497,00	-	6.549.658.497,00	241.412.312,00	261.218.141,00	245.919.748,00		748.550.201,00	7.298.208.698,00
35	KANTOR KECAMATAN BONTOMARANNU	5.176.222.617,00	-	5.176.222.617,00	237.501.672,00	150.715.541,00	207.695.960,00		595.913.173,00	5.772.135.790,00
36	KANTOR KECAMATAN PARANGLOE	5.790.884.260,00	-	5.790.884.260,00	141.431.791,00	268.144.541,00	163.371.362,00		572.947.694,00	6.363.831.954,00
37	KANTOR KECAMATAN TINGGIMONCONG	5.585.443.774,00	-	5.585.443.774,00	437.311.058,00	288.561.000,00	220.044.053,00		945.916.111,00	6.531.359.885,00
38	KANTOR KECAMATAN BUNGAYA	3.832.623.417,00	(261.111.781,00)	3.571.511.636,00	212.793.034,00	141.138.336,00	174.598.925,00		528.530.295,00	4.100.041.931,00
39	KANTOR KECAMATAN TOMPOBULU	4.710.808.761,00	-	4.710.808.761,00	145.647.917,00	234.650.026,00	250.167.573,00		630.465.516,00	5.341.274.277,00
40	KANTOR KECAMATAN BIRINGBULU	4.682.960.903,00	(207.001.346,00)	4.475.959.557,00	161.027.157,00	152.741.149,00	237.377.185,00		551.145.491,00	5.027.105.048,00
41	KANTOR KECAMATAN TOMBOLOPAO	3.894.527.122,00	(501.062.630,00)	3.393.464.492,00	53.742.825,00	145.985.115,00	105.829.662,00		305.557.602,00	3.699.022.094,00
42	KANTOR KECAMATAN BAROMBONG	4.880.712.704,00	-	4.880.712.704,00	163.464.936,00	97.301.283,00	211.527.252,00		472.293.471,00	5.353.006.175,00
43	KANTOR KECAMATAN PATTALLASSANG	4.556.662.562,00	-	4.556.662.562,00	23.064.350,00	129.077.512,00	134.540.891,00		286.682.753,00	4.843.345.315,00
44	KANTOR KECAMATAN BONTONOMPO SELATAN	4.405.207.044,00	-	4.405.207.044,00	85.270.357,00	147.565.274,00	203.221.513,00		436.057.144,00	4.841.264.188,00
45	KANTOR KECAMATAN BONTOLEMPANGAN	3.420.013.879,00	-	3.420.013.879,00	23.484.200,00	139.397.626,00	147.723.634,00		310.605.460,00	3.730.619.339,00
46	KANTOR KECAMATAN BAJENG BARAT	3.074.658.124,00	1,00	3.074.658.125,00	2.250.000,00	147.524.617,00	127.251.284,00		277.025.901,00	3.351.684.026,00
47	KANTOR KECAMATAN PARIGI	2.896.294.379,00	-	2.896.294.379,00	15.614.890,00	101.766.271,00	98.005.181,00		215.386.342,00	3.111.680.721,00
48	KANTOR KECAMATAN MANUJU	4.432.864.456,00	-	4.432.864.456,00	18.940.976,00	152.019.180,00	136.021.714,00		306.981.870,00	4.739.846.326,00
49	INSPEKTORAT DAERAH	1.741.706.821,00	-	1.741.706.821,00	228.666.844,00	182.180.960,00	1.712.250,00		412.560.054,00	2.154.266.875,00
50	BADAN PERENCANAAN PEMBANGUNAN DAERAH	2.567.802.618,00	-	2.567.802.618,00	97.047.283,00	52.881.001,00			149.928.284,00	2.717.730.902,00
51	BADAN PENGELOLAAN KEUANGAN DAERAH	2.812.806.276,00	-	2.812.806.276,00	202.980.351,00				202.980.351,00	3.015.786.627,00
52	BADAN PENDAPATAN DAERAH	6.513.790.022,00	-	6.513.790.022,00	245.350.719,00	72.152.658,00			317.503.377,00	6.831.293.399,00
53	BADAN KEPEGAWAIAN DAN PENGEMBANGAN SDM	1.259.045.614,00	(5.978.850,00)	1.253.066.764,00	128.595.959,00				128.595.959,00	1.381.662.723,00
54	BADAN PENELITIAN DAN PENGEMBANGAN	467.949.800,00	-	467.949.800,00	26.850.064,00				26.850.064,00	494.799.864,00
	Total	2.522.784.807.439,83	(5.641.191.404,00)	2.517.143.616.035,83	66.437.067.631,14	61.682.972.003,15	155.395.437.917,00	4.486.574,40	283.519.964.125,69	2.800.663.580.161,52

**PEMERINTAH KABUPATEN GOWA**  
**DAFTAR ASET PROPERTI INVESTASI TANAH**  
**TAHUN 2023**

OPD		SIMDA ASET					Asal Perolehan Barang	Tahun Perolehan	Luas Lahan (m2)	JUMLAH (Akhir 31/12/2023)		Lokasi	Ket.	Dasar Pemanfaatan
No. Urut	Pengguna Barang	Kode Barang	Reg.	Nama / Jenis Barang	Penggunaan	No Sertifikat / No Dokumen Lainnya				Barang	Total Harga (Rp)			
2	Dinas Pemuda dan Olahraga	1.3.1.1.1.5.1	1	Tanah Untuk Bangunan Sarana Olah Raga Tertutup	GOR Sumigo	20.02.08.03.4.00150	Pembelian	31/12/2002	3333	1	2.673.066.000,00	Jl. Mesjid Raya Kel. Sungguminasa Kec. Sombaopu Kab. Gowa	GOR Sungguminasa Gowa	
3	Dinas Pemuda dan Olahraga	1.3.1.1.1.5.2	1	Tanah Untuk Bangunan Gedung Sarana Olah Raga Terbuka	Stadion Kalegowa	20.02.07.01.4.00047	Hibah	31/12/1984	15234	1	2.610.376.555,91	Jl. Poros Cambayya Kel. Mangalli Kec. Pallangga Kab. Gowa	Stadion Kalegowa	
<b>TOTAL</b>											<b>5.358.692.555,91</b>			



**PEMERINTAH KABUPATEN GOWA**  
**DAFTAR ASET PROPERTI INVESTASI BANGUNAN DAN GEDUNG**  
**TAHUN 2023**

OPD		SIMDA ASET					Asal Perolehan Barang	Tahun Perolehan	Kondisi	Luas Lantai (m <sup>2</sup> )	JUMLAH (Akhir 31/12/2023)		Lokasi	JUMLAH PENYUSUTAN (Akhir 31/12/2023)	
No. Urut	Pengguna Barang	Kode Barang	Reg.	Nama / Jenis Barang	Penggunaan	Bertingkat / Tidak					Barang	Total Harga (Rp)		Penyusutan (Rp)	Nilai Buku (Rp)
1	Dinas Pemuda dan Olahraga	1.3.3.1.1.11.1.	2	Gedung Olah Raga Tutupan Permanen	GEDUNG OLAHRAGA (GOR) SUNGGUMINASA	Bertingkat	Pembelian	16/11/2018	Baik	1655,29	1	300.104.000,00	Jl. Mesjid Raya Kel. Sungguminasa Kec. Sombaopu Kab. Gowa	77.526.867,00	222.577.133,00
2	Dinas Pemuda dan Olahraga	1.3.3.1.1.11.1.	4	Gedung Olah Raga Tutupan Permanen	Tribun Utama Stadion Kalegowa	Bertingkat	Pembelian	31/12/2019	Baik	501	1	9.443.218.371,88	Jl. Poros Cambayya Kel. Mangalli Kec. Pallangga Kab. Gowa	1.652.760.556,00	7.790.457.815,88
3	Dinas Pemuda dan Olahraga	1.3.3.1.1.11.4.	5	Bangunan Olah Raga Terbuka Permanen	Bangunan Utama Stadion Kalegowa	Bertingkat	Pembelian	31/12/2020	Baik		1	737.212.500,00	Jl. Poros Cambayya Kel. Mangalli Kec. Pallangga Kab. Gowa	113.653.594,00	623.558.906,00
4	Dinas Pemuda dan Olahraga	1.3.3.1.1.33.1.	2	Bangunan Parkir Terbuka Permanen	Halaman Paving Block Luar Site Stadion Kalegowa	Tidak	Pembelian	30/12/2021	Baik	1137,61	1	361.799.085,80	Jl. Poros Cambayya Kel. Mangalli Kec. Pallangga Kab. Gowa	55.782.347,00	306.016.738,80
5	Dinas Pemuda dan Olahraga	1.3.3.1.1.33.1.	3	Bangunan Parkir Terbuka Permanen	Halaman Paving Block Dalam Site Stadion Kalegowa	Tidak	Pembelian	30/12/2021	Baik	503	1	101.423.397,06	Jl. Poros Cambayya Kel. Mangalli Kec. Pallangga Kab. Gowa	10.564.937,00	90.858.460,06
6	Dinas Pemuda dan Olahraga	1.3.3.1.1.4.7.	1	Bangunan Gedung Instalasi Permanen	Rumah Pompa Stadion Kalegowa	Tidak	Pembelian	30/12/2021	Baik	6	1	23.201.430,70	Jl. Poros Cambayya Kel. Mangalli Kec. Pallangga Kab. Gowa	2.416.817,00	20.784.613,70
7	Dinas Pemuda dan Olahraga	1.3.3.1.1.4.7.	2	Bangunan Gedung Instalasi Permanen	Rumah STP Stadion Kalegowa	Tidak	Pembelian	30/12/2021	Baik	12	1	142.523.074,30	Jl. Poros Cambayya Kel. Mangalli Kec. Pallangga Kab. Gowa	14.846.154,00	127.676.920,30
8	Dinas Pemuda dan Olahraga	1.3.3.1.1.11.4.	16	Bangunan Olah Raga Terbuka Permanen	Pagar Lapangan (Besi) Stadion Kalegowa	Tidak	Pembelian	30/12/2021	Baik	306	1	310.236.273,36	Jl. Poros Cambayya Kel. Mangalli Kec. Pallangga Kab. Gowa	32.316.279,00	277.919.994,36
9	Dinas Pemuda dan Olahraga	1.3.3.1.1.36.1.	6	Taman Permanen	Taman Keliling Stadion Kalegowa	Tidak	Pembelian	30/12/2021	Baik	536,23	1	119.321.643,60	Jl. Poros Cambayya Kel. Mangalli Kec. Pallangga Kab. Gowa	12.429.338,00	106.892.305,60
10	Dinas Pemuda dan Olahraga	1.3.3.4.1.4.1.	5	Pagar Permanen	Pagar Depan Lapangan Stadion Kalegowa	Tidak	Pembelian	10/11/2023	Baik	185,8	1	764.902.833,00	Jl. Poros Cambayya Kel. Mangalli Kec. Pallangga Kab. Gowa	6.374.190,00	758.528.643,00
11	Dinas Pemuda dan Olahraga	1.3.3.4.1.4.1.	6	Pagar Permanen	Pagar Jaring Bagian Belakang lapangan Stadion Kalegowa	Tidak	Pembelian	10/11/2023	Baik	94,5	1	135.640.568,00	Jl. Poros Cambayya Kel. Mangalli Kec. Pallangga Kab. Gowa	1.130.338,00	134.510.230,00

OPD		SIMDA ASET		Nama / Jenis Barang	Penggunaan	Bertingkat / Tidak	Asal Perolehan Barang	Tahun Perolehan	Kondisi	Luas Lantai (m2)	JUMLAH (Akhir 31/12/2023)		Lokasi	JUMLAH PENYUSUTAN (Akhir 31/12/2023)	
No. Urut	Pengguna Barang	Kode Barang	Reg.								Barang	Total Harga (Rp)		Penyusutan (Rp)	Nilai Buku (Rp)
13	Dinas Perhubungan	1.3.3.1.1.35.1.	3	Bangunan Stasiun Permanen	Stasiun Bus Pembantu Samata 25 meter	Tidak	Pembelian	31/12/2004	Baik	25	1	208.834.000,00	Jl. Poros Yasin Limpo Kel. Samata Kec. Somba Opu Kab. Gowa	141.003.799,00	67.830.201,00
14	Dinas Perhubungan	1.3.3.4.1.4.1.	2	Pagar Permanen	Pagar Keliling Terminal Pembantu Samata 60 meter	Tidak	Pembelian	29/12/2017	Baik	60	1	157.850.000,00	Jl. Poros Yasin Limpo Kel. Samata Kec. Somba Opu Kab. Gowa	48.012.708,00	109.837.292,00
15	Dinas Perhubungan	1.3.3.1.1.18.1.	2	Bangunan Gedung Terminal/Pelabuhan/Bandara Permanen	Bangunan Gedung Samata 20 meter	Tidak	Pembelian	28/09/2018	Baik	20	1	16.967.500,00	Jl. Poros Yasin Limpo Kel. Samata Kec. Somba Opu Kab. Gowa	4.524.667,00	12.442.833,00
16	Dinas Perhubungan	1.3.3.1.1.13.1.	13	Gedung Pos Jaga Permanen	POS TERMINAL PEMBANTU SAMATA 3 meter	Tidak	Pembelian	25/11/2019	Baik	3	1	23.511.600,00	Jl. Poros Yasin Limpo Kel. Samata Kec. Somba Opu Kab. Gowa	4.898.250,00	18.613.350,00
<b>TOTAL</b>												<b>12.904.339.277,70</b>		<b>2.235.833.841,00</b>	<b>10.668.505.436,70</b>

**PEMERINTAH KABUPATEN GOWA**  
**DAFTAR TAGIHAN PENJUALAN ANGSURAN**  
**Per 31 Desember 2023**

(Dalam Rupiah)

No.	Nama Wajib Bayar	TA	Nilai Dum	Pembayaran s.d. Tahun 2015	Saldo Awal 2023	Mutasi 2023		Saldo Akhir 2023	Penyisihan Piutang Tak Tertagih Tahun 2023				Jumlah
						Penambahan	Pengurangan/ Pelunasan		Belum Jatuh Tempo	1 Bulan Sejak Surat Tagihan I	1 Bulan Sejak Surat Tagihan II	1 Bulan Sejak Surat Tagihan III	
									Lancar	Kurang Lancar	Diragukan	Macet	
1	2		3	4	5	6	7	8 = (5+6-7)	8	9	10	11	13 = (9+10+11+12)
1	DR. H. RAHMANSYAH, M.Si	2016	0,00	0,00	24.640.000,00		-	24.640.000,00				24.640.000,00	24.640.000,00
	<b>TOTAL</b>				24.640.000,00	-	-	24.640.000,00	-	-	-	24.640.000,00	24.640.000,00
Persentase Penyisihan									5%	10%	50%	100%	
Nilai Penyisihan									0,00	0,00	0,00	24.640.000,00	24.640.000,00
Nilai Bersih Piutang per 31 Desember 2023									0,00	0,00	0,00	0,00	0,00



No.	Nama Aset	Perolehan 2022		Penambahan/Pengurangan	Nilai Perolehan 2023 (Rp)	Kelo mpok	Amortisasi sd 31 Des 2022 (Rp)	Penyesuaian Amortisasi	Amortisasi sd 01 Januari 2023 (Rp) setelah Penyesuaian	Amortisasi 2023 (Rp)		Amortisasi sd 31 Des 2023 (Rp) setelah Penyesuaian	Nilai Buku per 31 Des 2023 (Rp)
		Tahun	Nilai (Rp)							Semester 1	Semester 2		
1	2	3	4	5	6	7	9	10	11	12	13		14
Software	2011	2.479.400,00		2.479.400,00		2.479.400,00		2.479.400,00	0,00	0,00	2.479.400,00	0,00	
Software	2011	1.190.200,00		1.190.200,00		1.190.200,00		1.190.200,00	0,00	0,00	1.190.200,00	0,00	
Software	2011	1.735.800,00		1.735.800,00		1.735.800,00		1.735.800,00	0,00	0,00	1.735.800,00	0,00	
Software	2011	793.100,00		793.100,00		793.100,00		793.100,00	0,00	0,00	793.100,00	0,00	
Software	2011	842.600,00		842.600,00		842.600,00		842.600,00	0,00	0,00	842.600,00	0,00	
Software	2011	1.190.200,00		1.190.200,00		1.190.200,00		1.190.200,00	0,00	0,00	1.190.200,00	0,00	
Software	2011	1.785.300,00		1.785.300,00		1.785.300,00		1.785.300,00	0,00	0,00	1.785.300,00	0,00	
Software	2011	2.182.400,00		2.182.400,00		2.182.400,00		2.182.400,00	0,00	0,00	2.182.400,00	0,00	
Software	2011	2.479.400,00		2.479.400,00		2.479.400,00		2.479.400,00	0,00	0,00	2.479.400,00	0,00	
Software	2011	88.825.000,00		88.825.000,00		88.825.000,00		88.825.000,00	0,00	0,00	88.825.000,00	0,00	
Software	2011	1.190.200,00		1.190.200,00		1.190.200,00		1.190.200,00	0,00	0,00	1.190.200,00	0,00	
Software	2011	1.735.800,00		1.735.800,00		1.735.800,00		1.735.800,00	0,00	0,00	1.735.800,00	0,00	
Software	2011	793.100,00		793.100,00		793.100,00		793.100,00	0,00	0,00	793.100,00	0,00	
Software	2011	842.600,00		842.600,00		842.600,00		842.600,00	0,00	0,00	842.600,00	0,00	
Software	2011	1.190.200,00		1.190.200,00		1.190.200,00		1.190.200,00	0,00	0,00	1.190.200,00	0,00	
Software	2011	1.785.300,00		1.785.300,00		1.785.300,00		1.785.300,00	0,00	0,00	1.785.300,00	0,00	
Software	2011	2.182.400,00		2.182.400,00		2.182.400,00		2.182.400,00	0,00	0,00	2.182.400,00	0,00	
Software	2011	2.479.400,00		2.479.400,00		2.479.400,00		2.479.400,00	0,00	0,00	2.479.400,00	0,00	
Software	2011	1.190.200,00		1.190.200,00		1.190.200,00		1.190.200,00	0,00	0,00	1.190.200,00	0,00	
Software	2011	1.735.800,00		1.735.800,00		1.735.800,00		1.735.800,00	0,00	0,00	1.735.800,00	0,00	
Software	2011	793.100,00		793.100,00		793.100,00		793.100,00	0,00	0,00	793.100,00	0,00	
Software	2011	842.600,00		842.600,00		842.600,00		842.600,00	0,00	0,00	842.600,00	0,00	
Software	2011	1.190.200,00		1.190.200,00		1.190.200,00		1.190.200,00	0,00	0,00	1.190.200,00	0,00	
Software	2011	1.785.300,00		1.785.300,00		1.785.300,00		1.785.300,00	0,00	0,00	1.785.300,00	0,00	
Software	2011	2.182.400,00		2.182.400,00		2.182.400,00		2.182.400,00	0,00	0,00	2.182.400,00	0,00	
Software	2011	2.479.400,00		2.479.400,00		2.479.400,00		2.479.400,00	0,00	0,00	2.479.400,00	0,00	
Software	2011	1.190.200,00		1.190.200,00		1.190.200,00		1.190.200,00	0,00	0,00	1.190.200,00	0,00	
Software	2011	1.735.800,00		1.735.800,00		1.735.800,00		1.735.800,00	0,00	0,00	1.735.800,00	0,00	
Software	2011	793.100,00		793.100,00		793.100,00		793.100,00	0,00	0,00	793.100,00	0,00	
Software	2011	842.600,00		842.600,00		842.600,00		842.600,00	0,00	0,00	842.600,00	0,00	
Software	2011	1.190.200,00		1.190.200,00		1.190.200,00		1.190.200,00	0,00	0,00	1.190.200,00	0,00	
Software	2011	1.785.300,00		1.785.300,00		1.785.300,00		1.785.300,00	0,00	0,00	1.785.300,00	0,00	
Software	2011	2.182.400,00		2.182.400,00		2.182.400,00		2.182.400,00	0,00	0,00	2.182.400,00	0,00	
Software	2011	2.479.400,00		2.479.400,00		2.479.400,00		2.479.400,00	0,00	0,00	2.479.400,00	0,00	
Software	2011	1.190.200,00		1.190.200,00		1.190.200,00		1.190.200,00	0,00	0,00	1.190.200,00	0,00	
Software	2011	1.735.800,00		1.735.800,00		1.735.800,00		1.735.800,00	0,00	0,00	1.735.800,00	0,00	
Software	2011	793.100,00		793.100,00		793.100,00		793.100,00	0,00	0,00	793.100,00	0,00	



No.	Nama Aset	Perolehan 2022		Penambahan/Pengurangan	Nilai Perolehan 2023	Kategori	Amortisasi sd 31 Des 2022 (Rp)	Penyesuaian Amortisasi	Amortisasi sd 01 Januari 2023 (Rp) setelah Penyesuaian	Amortisasi 2023 (Rp)		Amortisasi sd 31 Des 2023 (Rp) setelah Penyesuaian	Nilai Buku per 31 Des 2023 (Rp)
		Tahun	Nilai (Rp)							Semester 1	Semester 2		
1	2	3	4	5	6	7	9	10	11	12	13		14
Software	2011	9.929.007,00		9.929.007,00	II	9.929.007,00		9.929.007,00	0,00	0,00	9.929.007,00	0,00	
Software	2011	15.887.498,00		15.887.498,00	II	15.887.498,00		15.887.498,00	0,00	0,00	15.887.498,00	0,00	
Software	2011	1.190.200,00		1.190.200,00	II	1.190.200,00		1.190.200,00	0,00	0,00	1.190.200,00	0,00	
Software	2011	1.735.800,00		1.735.800,00	II	1.735.800,00		1.735.800,00	0,00	0,00	1.735.800,00	0,00	
Software	2011	793.100,00		793.100,00	II	793.100,00		793.100,00	0,00	0,00	793.100,00	0,00	
Software	2011	842.600,00		842.600,00	II	842.600,00		842.600,00	0,00	0,00	842.600,00	0,00	
Software	2011	1.190.200,00		1.190.200,00	II	1.190.200,00		1.190.200,00	0,00	0,00	1.190.200,00	0,00	
Software	2011	1.785.300,00		1.785.300,00	II	1.785.300,00		1.785.300,00	0,00	0,00	1.785.300,00	0,00	
Software	2011	2.182.400,00		2.182.400,00	II	2.182.400,00		2.182.400,00	0,00	0,00	2.182.400,00	0,00	
Software	2011	2.479.400,00		2.479.400,00	II	2.479.400,00		2.479.400,00	0,00	0,00	2.479.400,00	0,00	
Software	2011	88.825.000,00		88.825.000,00	II	88.825.000,00		88.825.000,00	0,00	0,00	88.825.000,00	0,00	
Software	2011	1.190.200,00		1.190.200,00	II	1.190.200,00		1.190.200,00	0,00	0,00	1.190.200,00	0,00	
Software	2011	1.735.800,00		1.735.800,00	II	1.735.800,00		1.735.800,00	0,00	0,00	1.735.800,00	0,00	
Software	2011	793.100,00		793.100,00	II	793.100,00		793.100,00	0,00	0,00	793.100,00	0,00	
Software	2011	842.600,00		842.600,00	II	842.600,00		842.600,00	0,00	0,00	842.600,00	0,00	
Software	2011	1.190.200,00		1.190.200,00	II	1.190.200,00		1.190.200,00	0,00	0,00	1.190.200,00	0,00	
Software	2011	1.785.300,00		1.785.300,00	II	1.785.300,00		1.785.300,00	0,00	0,00	1.785.300,00	0,00	
Software	2011	2.182.400,00		2.182.400,00	II	2.182.400,00		2.182.400,00	0,00	0,00	2.182.400,00	0,00	
Software	2011	2.479.400,00		2.479.400,00	II	2.479.400,00		2.479.400,00	0,00	0,00	2.479.400,00	0,00	
Software	2011	88.825.000,00		88.825.000,00	II	88.825.000,00		88.825.000,00	0,00	0,00	88.825.000,00	0,00	
Software	2011	9.929.007,00		9.929.007,00	II	9.929.007,00		9.929.007,00	0,00	0,00	9.929.007,00	0,00	
Software	2011	15.887.498,00		15.887.498,00	II	15.887.498,00		15.887.498,00	0,00	0,00	15.887.498,00	0,00	
Software	2011	88.825.000,00		88.825.000,00	II	88.825.000,00		88.825.000,00	0,00	0,00	88.825.000,00	0,00	
Software	2011	88.825.000,00		88.825.000,00	II	88.825.000,00		88.825.000,00	0,00	0,00	88.825.000,00	0,00	
Software	2011	1.735.800,00		1.735.800,00	II	1.735.800,00		1.735.800,00	0,00	0,00	1.735.800,00	0,00	
Software	2011	1.190.200,00		1.190.200,00	II	1.190.200,00		1.190.200,00	0,00	0,00	1.190.200,00	0,00	
Software	2011	842.600,00		842.600,00	II	842.600,00		842.600,00	0,00	0,00	842.600,00	0,00	
Software	2011	793.100,00		793.100,00	II	793.100,00		793.100,00	0,00	0,00	793.100,00	0,00	
Software	2011	1.785.300,00		1.785.300,00	II	1.785.300,00		1.785.300,00	0,00	0,00	1.785.300,00	0,00	
Software	2011	2.182.400,00		2.182.400,00	II	2.182.400,00		2.182.400,00	0,00	0,00	2.182.400,00	0,00	
Software	2011	2.479.400,00		2.479.400,00	II	2.479.400,00		2.479.400,00	0,00	0,00	2.479.400,00	0,00	
Software	2011	1.190.200,00		1.190.200,00	II	1.190.200,00		1.190.200,00	0,00	0,00	1.190.200,00	0,00	
Software	2011	1.735.800,00		1.735.800,00	II	1.735.800,00		1.735.800,00	0,00	0,00	1.735.800,00	0,00	
Software	2011	793.100,00		793.100,00	II	793.100,00		793.100,00	0,00	0,00	793.100,00	0,00	
Software	2011	842.600,00		842.600,00	II	842.600,00		842.600,00	0,00	0,00	842.600,00	0,00	
Software	2011	1.190.200,00		1.190.200,00	II	1.190.200,00		1.190.200,00	0,00	0,00	1.190.200,00	0,00	
Software	2011	1.785.300,00		1.785.300,00	II	1.785.300,00		1.785.300,00	0,00	0,00	1.785.300,00	0,00	
Software	2011	2.182.400,00		2.182.400,00	II	2.182.400,00		2.182.400,00	0,00	0,00	2.182.400,00	0,00	
Software	2011	2.479.400,00		2.479.400,00	II	2.479.400,00		2.479.400,00	0,00	0,00	2.479.400,00	0,00	
Software	2011	1.190.200,00		1.190.200,00	II	1.190.200,00		1.190.200,00	0,00	0,00	1.190.200,00	0,00	
Software	2011	1.735.800,00		1.735.800,00	II	1.735.800,00		1.735.800,00	0,00	0,00	1.735.800,00	0,00	
Software	2011	793.100,00		793.100,00	II	793.100,00		793.100,00	0,00	0,00	793.100,00	0,00	
Software	2011	842.600,00		842.600,00	II	842.600,00		842.600,00	0,00	0,00	842.600,00	0,00	
Software	2011	1.190.200,00		1.190.200,00	II	1.190.200,00		1.190.200,00	0,00	0,00	1.190.200,00	0,00	
Software	2011	1.785.300,00		1.785.300,00	II	1.785.300,00		1.785.300,00	0,00	0,00	1.785.300,00	0,00	

No.	Nama Aset	Perolehan 2022		Penambahan/Pengurangan	Nilai Perolehan 2023	Kategori	Amortisasi sd 31 Des 2022 (Rp)	Penyesuaian Amortisasi	Amortisasi sd 01 Januari 2023 (Rp) setelah Penyesuaian	Amortisasi 2023 (Rp)		Amortisasi sd 31 Des 2023 (Rp) setelah Penyesuaian	Nilai Buku per 31 Des 2023 (Rp)
		Tahun	Nilai (Rp)		Nilai (Rp)					Semester 1	Semester 2		
1	2	3	4	5	6	7	9	10	11	12	13		14
Software	2011	2.182.400,00		2.182.400,00	II	2.182.400,00		2.182.400,00	0,00	0,00	2.182.400,00	0,00	
Software	2011	2.479.400,00		2.479.400,00	II	2.479.400,00		2.479.400,00	0,00	0,00	2.479.400,00	0,00	
Software	2011	88.825.000,00		88.825.000,00	II	88.825.000,00		88.825.000,00	0,00	0,00	88.825.000,00	0,00	
Software	2011	1.190.200,00		1.190.200,00	II	1.190.200,00		1.190.200,00	0,00	0,00	1.190.200,00	0,00	
Software	2011	1.735.800,00		1.735.800,00	II	1.735.800,00		1.735.800,00	0,00	0,00	1.735.800,00	0,00	
Software	2011	793.100,00		793.100,00	II	793.100,00		793.100,00	0,00	0,00	793.100,00	0,00	
Software	2011	842.600,00		842.600,00	II	842.600,00		842.600,00	0,00	0,00	842.600,00	0,00	
Software	2011	1.190.200,00		1.190.200,00	II	1.190.200,00		1.190.200,00	0,00	0,00	1.190.200,00	0,00	
Software	2011	1.785.300,00		1.785.300,00	II	1.785.300,00		1.785.300,00	0,00	0,00	1.785.300,00	0,00	
Software	2011	2.182.400,00		2.182.400,00	II	2.182.400,00		2.182.400,00	0,00	0,00	2.182.400,00	0,00	
Software	2011	2.479.400,00		2.479.400,00	II	2.479.400,00		2.479.400,00	0,00	0,00	2.479.400,00	0,00	
Software	2011	88.825.000,00		88.825.000,00	II	88.825.000,00		88.825.000,00	0,00	0,00	88.825.000,00	0,00	
Software	2011	88.825.000,00		88.825.000,00	II	88.825.000,00		88.825.000,00	0,00	0,00	88.825.000,00	0,00	
Software	2011	9.929.007,00		9.929.007,00	II	9.929.007,00		9.929.007,00	0,00	0,00	9.929.007,00	0,00	
Software	2011	15.887.498,00		15.887.498,00	II	15.887.498,00		15.887.498,00	0,00	0,00	15.887.498,00	0,00	
Software	2011	1.190.200,00		1.190.200,00	II	1.190.200,00		1.190.200,00	0,00	0,00	1.190.200,00	0,00	
Software	2011	1.735.800,00		1.735.800,00	II	1.735.800,00		1.735.800,00	0,00	0,00	1.735.800,00	0,00	
Software	2011	793.100,00		793.100,00	II	793.100,00		793.100,00	0,00	0,00	793.100,00	0,00	
Software	2011	842.600,00		842.600,00	II	842.600,00		842.600,00	0,00	0,00	842.600,00	0,00	
Software	2011	1.190.200,00		1.190.200,00	II	1.190.200,00		1.190.200,00	0,00	0,00	1.190.200,00	0,00	
Software	2011	1.785.300,00		1.785.300,00	II	1.785.300,00		1.785.300,00	0,00	0,00	1.785.300,00	0,00	
Software	2011	2.182.400,00		2.182.400,00	II	2.182.400,00		2.182.400,00	0,00	0,00	2.182.400,00	0,00	
Software	2011	2.479.400,00		2.479.400,00	II	2.479.400,00		2.479.400,00	0,00	0,00	2.479.400,00	0,00	
Software	2011	88.825.000,00		88.825.000,00	II	88.825.000,00		88.825.000,00	0,00	0,00	88.825.000,00	0,00	
Software	2011	1.190.200,00		1.190.200,00	II	1.190.200,00		1.190.200,00	0,00	0,00	1.190.200,00	0,00	
Software	2011	1.735.800,00		1.735.800,00	II	1.735.800,00		1.735.800,00	0,00	0,00	1.735.800,00	0,00	
Software	2011	793.100,00		793.100,00	II	793.100,00		793.100,00	0,00	0,00	793.100,00	0,00	
Software	2011	842.600,00		842.600,00	II	842.600,00		842.600,00	0,00	0,00	842.600,00	0,00	
Software	2011	1.190.200,00		1.190.200,00	II	1.190.200,00		1.190.200,00	0,00	0,00	1.190.200,00	0,00	
Software	2011	1.785.300,00		1.785.300,00	II	1.785.300,00		1.785.300,00	0,00	0,00	1.785.300,00	0,00	
Software	2011	2.182.400,00		2.182.400,00	II	2.182.400,00		2.182.400,00	0,00	0,00	2.182.400,00	0,00	
Software	2011	2.479.400,00		2.479.400,00	II	2.479.400,00		2.479.400,00	0,00	0,00	2.479.400,00	0,00	
Software	2011	88.825.000,00		88.825.000,00	II	88.825.000,00		88.825.000,00	0,00	0,00	88.825.000,00	0,00	
Software	2011	1.190.200,00		1.190.200,00	II	1.190.200,00		1.190.200,00	0,00	0,00	1.190.200,00	0,00	
Software	2011	1.735.800,00		1.735.800,00	II	1.735.800,00		1.735.800,00	0,00	0,00	1.735.800,00	0,00	
Software	2011	793.100,00		793.100,00	II	793.100,00		793.100,00	0,00	0,00	793.100,00	0,00	
Software	2011	842.600,00		842.600,00	II	842.600,00		842.600,00	0,00	0,00	842.600,00	0,00	
Software	2011	1.190.200,00		1.190.200,00	II	1.190.200,00		1.190.200,00	0,00	0,00	1.190.200,00	0,00	
Software	2011	1.785.300,00		1.785.300,00	II	1.785.300,00		1.785.300,00	0,00	0,00	1.785.300,00	0,00	
Software	2011	2.182.400,00		2.182.400,00	II	2.182.400,00		2.182.400,00	0,00	0,00	2.182.400,00	0,00	
Software	2011	2.479.400,00		2.479.400,00	II	2.479.400,00		2.479.400,00	0,00	0,00	2.479.400,00	0,00	
Software	2011	88.825.000,00		88.825.000,00	II	88.825.000,00		88.825.000,00	0,00	0,00	88.825.000,00	0,00	
Software	2011	1.490.948,80		1.490.948,80	II	1.490.948,80		1.490.948,80	0,00	0,00	1.490.948,80	0,00	
Software	2011	2.708.556,40		2.708.556,40	II	2.708.556,40		2.708.556,40	0,00	0,00	2.708.556,40	0,00	
Software	2011	88.825.000,00		88.825.000,00	II	88.825.000,00		88.825.000,00	0,00	0,00	88.825.000,00	0,00	
Software	2011	88.825.000,00		88.825.000,00	II	88.825.000,00		88.825.000,00	0,00	0,00	88.825.000,00	0,00	





No.	Nama Aset	Perolehan 2022		Penambahan/Pengurangan	Nilai Perolehan 2023	Kategori	Amortisasi sd 31 Des 2022 (Rp)	Penyesuaian Amortisasi	Amortisasi sd 01 Januari 2023 (Rp) setelah Penyesuaian	Amortisasi 2023 (Rp)		Amortisasi sd 31 Des 2023 (Rp) setelah Penyesuaian	Nilai Buku per 31 Des 2023 (Rp)
		Tahun	Nilai (Rp)							Semester 1	Semester 2		
1	2	3	4	5	6	7	9	10	11	12	13		14
Software	2011	1.490.948,80		1.490.948,80	II	1.490.948,80		1.490.948,80	0,00	0,00	1.490.948,80	0,00	
Software	2011	1.888.535,00		1.888.535,00	II	1.888.535,00		1.888.535,00	0,00	0,00	1.888.535,00	0,00	
Software	2011	1.190.200,00		1.190.200,00	II	1.190.200,00		1.190.200,00	0,00	0,00	1.190.200,00	0,00	
Software	2011	1.735.800,00		1.735.800,00	II	1.735.800,00		1.735.800,00	0,00	0,00	1.735.800,00	0,00	
Software	2011	793.100,00		793.100,00	II	793.100,00		793.100,00	0,00	0,00	793.100,00	0,00	
Software	2011	842.600,00		842.600,00	II	842.600,00		842.600,00	0,00	0,00	842.600,00	0,00	
Software	2011	1.190.200,00		1.190.200,00	II	1.190.200,00		1.190.200,00	0,00	0,00	1.190.200,00	0,00	
Software	2011	1.785.300,00		1.785.300,00	II	1.785.300,00		1.785.300,00	0,00	0,00	1.785.300,00	0,00	
Software	2011	2.182.400,00		2.182.400,00	II	2.182.400,00		2.182.400,00	0,00	0,00	2.182.400,00	0,00	
Software	2011	2.479.400,00		2.479.400,00	II	2.479.400,00		2.479.400,00	0,00	0,00	2.479.400,00	0,00	
Software	2011	1.490.948,80		1.490.948,80	II	1.490.948,80		1.490.948,80	0,00	0,00	1.490.948,80	0,00	
Software	2011	1.888.535,00		1.888.535,00	II	1.888.535,00		1.888.535,00	0,00	0,00	1.888.535,00	0,00	
Software	2011	88.825.000,00		88.825.000,00	II	88.825.000,00		88.825.000,00	0,00	0,00	88.825.000,00	0,00	
Software	2011	1.735.800,00		1.735.800,00	II	1.735.800,00		1.735.800,00	0,00	0,00	1.735.800,00	0,00	
Software	2011	1.190.200,00		1.190.200,00	II	1.190.200,00		1.190.200,00	0,00	0,00	1.190.200,00	0,00	
Software	2011	842.600,00		842.600,00	II	842.600,00		842.600,00	0,00	0,00	842.600,00	0,00	
Software	2011	793.100,00		793.100,00	II	793.100,00		793.100,00	0,00	0,00	793.100,00	0,00	
Software	2011	1.785.300,00		1.785.300,00	II	1.785.300,00		1.785.300,00	0,00	0,00	1.785.300,00	0,00	
Software	2011	2.182.400,00		2.182.400,00	II	2.182.400,00		2.182.400,00	0,00	0,00	2.182.400,00	0,00	
Software	2011	2.479.400,00		2.479.400,00	II	2.479.400,00		2.479.400,00	0,00	0,00	2.479.400,00	0,00	
Software	2011	88.825.000,00		88.825.000,00	II	88.825.000,00		88.825.000,00	0,00	0,00	88.825.000,00	0,00	
Software	2011	1.190.200,00		1.190.200,00	II	1.190.200,00		1.190.200,00	0,00	0,00	1.190.200,00	0,00	
Software	2011	88.825.000,00		88.825.000,00	II	88.825.000,00		88.825.000,00	0,00	0,00	88.825.000,00	0,00	
Software	2011	1.190.200,00		1.190.200,00	II	1.190.200,00		1.190.200,00	0,00	0,00	1.190.200,00	0,00	
Software	2011	1.735.800,00		1.735.800,00	II	1.735.800,00		1.735.800,00	0,00	0,00	1.735.800,00	0,00	
Software	2011	793.100,00		793.100,00	II	793.100,00		793.100,00	0,00	0,00	793.100,00	0,00	
Software	2011	842.600,00		842.600,00	II	842.600,00		842.600,00	0,00	0,00	842.600,00	0,00	
Software	2011	1.190.200,00		1.190.200,00	II	1.190.200,00		1.190.200,00	0,00	0,00	1.190.200,00	0,00	
Software	2011	1.785.300,00		1.785.300,00	II	1.785.300,00		1.785.300,00	0,00	0,00	1.785.300,00	0,00	
Software	2011	2.182.400,00		2.182.400,00	II	2.182.400,00		2.182.400,00	0,00	0,00	2.182.400,00	0,00	
Software	2011	2.479.400,00		2.479.400,00	II	2.479.400,00		2.479.400,00	0,00	0,00	2.479.400,00	0,00	
Software	2011	88.825.000,00		88.825.000,00	II	88.825.000,00		88.825.000,00	0,00	0,00	88.825.000,00	0,00	
Software	2011	88.825.000,00		88.825.000,00	II	88.825.000,00		88.825.000,00	0,00	0,00	88.825.000,00	0,00	
Software	2011	1.735.800,00		1.735.800,00	II	1.735.800,00		1.735.800,00	0,00	0,00	1.735.800,00	0,00	
Software	2011	1.190.200,00		1.190.200,00	II	1.190.200,00		1.190.200,00	0,00	0,00	1.190.200,00	0,00	
Software	2011	842.600,00		842.600,00	II	842.600,00		842.600,00	0,00	0,00	842.600,00	0,00	
Software	2011	793.100,00		793.100,00	II	793.100,00		793.100,00	0,00	0,00	793.100,00	0,00	
Software	2011	1.785.300,00		1.785.300,00	II	1.785.300,00		1.785.300,00	0,00	0,00	1.785.300,00	0,00	
Software	2011	2.182.400,00		2.182.400,00	II	2.182.400,00		2.182.400,00	0,00	0,00	2.182.400,00	0,00	
Software	2011	2.479.400,00		2.479.400,00	II	2.479.400,00		2.479.400,00	0,00	0,00	2.479.400,00	0,00	
Software	2011	88.825.000,00		88.825.000,00	II	88.825.000,00		88.825.000,00	0,00	0,00	88.825.000,00	0,00	
Software	2011	1.190.200,00		1.190.200,00	II	1.190.200,00		1.190.200,00	0,00	0,00	1.190.200,00	0,00	
Software	2011	1.735.800,00		1.735.800,00	II	1.735.800,00		1.735.800,00	0,00	0,00	1.735.800,00	0,00	
Software	2011	1.190.200,00		1.190.200,00	II	1.190.200,00		1.190.200,00	0,00	0,00	1.190.200,00	0,00	
Software	2011	842.600,00		842.600,00	II	842.600,00		842.600,00	0,00	0,00	842.600,00	0,00	

No.	Nama Aset	Perolehan 2022		Penambahan/Pengurangan	Nilai Perolehan 2023 (Rp)	Kategori	Amortisasi sd 31 Des 2022 (Rp)	Penyesuaian Amortisasi	Amortisasi sd 01 Januari 2023 (Rp) setelah Penyesuaian	Amortisasi 2023 (Rp)		Amortisasi sd 31 Des 2023 (Rp) setelah Penyesuaian	Nilai Buku per 31 Des 2023 (Rp)
		Tahun	Nilai (Rp)							Semester 1	Semester 2		
1	2	3	4	5	6	7	9	10	11	12	13		14
Software	2011	793.100,00		793.100,00	II	793.100,00		793.100,00	0,00	0,00	793.100,00	0,00	
Software	2011	1.785.300,00		1.785.300,00	II	1.785.300,00		1.785.300,00	0,00	0,00	1.785.300,00	0,00	
Software	2011	2.182.400,00		2.182.400,00	II	2.182.400,00		2.182.400,00	0,00	0,00	2.182.400,00	0,00	
Software	2011	2.479.400,00		2.479.400,00	II	2.479.400,00		2.479.400,00	0,00	0,00	2.479.400,00	0,00	
Software	2011	1.190.200,00		1.190.200,00	II	1.190.200,00		1.190.200,00	0,00	0,00	1.190.200,00	0,00	
Software	2011	1.888.535,00		1.888.535,00	II	1.888.535,00		1.888.535,00	0,00	0,00	1.888.535,00	0,00	
Software	2011	820.021,40		820.021,40	II	820.021,40		820.021,40	0,00	0,00	820.021,40	0,00	
Software	2011	88.825.000,00		88.825.000,00	II	88.825.000,00		88.825.000,00	0,00	0,00	88.825.000,00	0,00	
Software	2011	1.490.948,80		1.490.948,80	II	1.490.948,80		1.490.948,80	0,00	0,00	1.490.948,80	0,00	
Software	2011	1.888.535,00		1.888.535,00	II	1.888.535,00		1.888.535,00	0,00	0,00	1.888.535,00	0,00	
Software	2011	820.021,40		820.021,40	II	820.021,40		820.021,40	0,00	0,00	820.021,40	0,00	
Software	2011	1.490.948,80		1.490.948,80	II	1.490.948,80		1.490.948,80	0,00	0,00	1.490.948,80	0,00	
Software	2011	1.888.535,00		1.888.535,00	II	1.888.535,00		1.888.535,00	0,00	0,00	1.888.535,00	0,00	
Software	2011	820.021,40		820.021,40	II	820.021,40		820.021,40	0,00	0,00	820.021,40	0,00	
Software	2011	1.490.948,80		1.490.948,80	II	1.490.948,80		1.490.948,80	0,00	0,00	1.490.948,80	0,00	
Software	2011	1.735.800,00		1.735.800,00	II	1.735.800,00		1.735.800,00	0,00	0,00	1.735.800,00	0,00	
Software	2011	1.190.200,00		1.190.200,00	II	1.190.200,00		1.190.200,00	0,00	0,00	1.190.200,00	0,00	
Software	2011	842.600,00		842.600,00	II	842.600,00		842.600,00	0,00	0,00	842.600,00	0,00	
Software	2011	793.100,00		793.100,00	II	793.100,00		793.100,00	0,00	0,00	793.100,00	0,00	
Software	2011	1.785.300,00		1.785.300,00	II	1.785.300,00		1.785.300,00	0,00	0,00	1.785.300,00	0,00	
Software	2011	2.182.400,00		2.182.400,00	II	2.182.400,00		2.182.400,00	0,00	0,00	2.182.400,00	0,00	
Software	2011	2.479.400,00		2.479.400,00	II	2.479.400,00		2.479.400,00	0,00	0,00	2.479.400,00	0,00	
Software	2011	1.190.200,00		1.190.200,00	II	1.190.200,00		1.190.200,00	0,00	0,00	1.190.200,00	0,00	
Software	2011	88.825.000,00		88.825.000,00	II	88.825.000,00		88.825.000,00	0,00	0,00	88.825.000,00	0,00	
Software	2011	1.190.200,00		1.190.200,00	II	1.190.200,00		1.190.200,00	0,00	0,00	1.190.200,00	0,00	
Software	2011	1.735.800,00		1.735.800,00	II	1.735.800,00		1.735.800,00	0,00	0,00	1.735.800,00	0,00	
Software	2011	793.100,00		793.100,00	II	793.100,00		793.100,00	0,00	0,00	793.100,00	0,00	
Software	2011	842.600,00		842.600,00	II	842.600,00		842.600,00	0,00	0,00	842.600,00	0,00	
Software	2011	1.190.200,00		1.190.200,00	II	1.190.200,00		1.190.200,00	0,00	0,00	1.190.200,00	0,00	
Software	2011	1.785.300,00		1.785.300,00	II	1.785.300,00		1.785.300,00	0,00	0,00	1.785.300,00	0,00	
Software	2011	2.182.400,00		2.182.400,00	II	2.182.400,00		2.182.400,00	0,00	0,00	2.182.400,00	0,00	
Software	2011	2.479.400,00		2.479.400,00	II	2.479.400,00		2.479.400,00	0,00	0,00	2.479.400,00	0,00	
Software	2011	1.190.200,00		1.190.200,00	II	1.190.200,00		1.190.200,00	0,00	0,00	1.190.200,00	0,00	
Software	2011	88.825.000,00		88.825.000,00	II	88.825.000,00		88.825.000,00	0,00	0,00	88.825.000,00	0,00	
Software	2011	1.490.948,80		1.490.948,80	II	1.490.948,80		1.490.948,80	0,00	0,00	1.490.948,80	0,00	
Software	2011	1.888.535,00		1.888.535,00	II	1.888.535,00		1.888.535,00	0,00	0,00	1.888.535,00	0,00	
Software	2011	820.021,40		820.021,40	II	820.021,40		820.021,40	0,00	0,00	820.021,40	0,00	
Software	2011	1.190.200,00		1.190.200,00	II	1.190.200,00		1.190.200,00	0,00	0,00	1.190.200,00	0,00	
Software	2011	88.825.000,00		88.825.000,00	II	88.825.000,00		88.825.000,00	0,00	0,00	88.825.000,00	0,00	
Software	2011	88.825.000,00		88.825.000,00	II	88.825.000,00		88.825.000,00	0,00	0,00	88.825.000,00	0,00	
Software	2011	1.190.200,00		1.190.200,00	II	1.190.200,00		1.190.200,00	0,00	0,00	1.190.200,00	0,00	
Software	2011	1.735.800,00		1.735.800,00	II	1.735.800,00		1.735.800,00	0,00	0,00	1.735.800,00	0,00	
Software	2011	793.100,00		793.100,00	II	793.100,00		793.100,00	0,00	0,00	793.100,00	0,00	
Software	2011	842.600,00		842.600,00	II	842.600,00		842.600,00	0,00	0,00	842.600,00	0,00	
Software	2011	1.190.200,00		1.190.200,00	II	1.190.200,00		1.190.200,00	0,00	0,00	1.190.200,00	0,00	
Software	2011	1.785.300,00		1.785.300,00	II	1.785.300,00		1.785.300,00	0,00	0,00	1.785.300,00	0,00	



No.	Nama Aset	Perolehan 2022		Penambahan/Pengurangan	Nilai Perolehan 2023	Kelompok	Amortisasi sd 31 Des 2022 (Rp)	Penyesuaian Amortisasi	Amortisasi sd 01 Januari 2023 (Rp) setelah Penyesuaian	Amortisasi 2023 (Rp)		Amortisasi sd 31 Des 2023 (Rp) setelah Penyesuaian	Nilai Buku per 31 Des 2023 (Rp)
		Tahun	Nilai (Rp)		Nilai (Rp)					Semester 1	Semester 2		
1	2	3	4	5	6	7	9	10	11	12	13		14
Software	2011	2.479.400,00		2.479.400,00	II	2.479.400,00		2.479.400,00	0,00	0,00	2.479.400,00	0,00	
Software	2011	88.825.000,00		88.825.000,00	II	88.825.000,00		88.825.000,00	0,00	0,00	88.825.000,00	0,00	
Software	2011	1.190.200,00		1.190.200,00	II	1.190.200,00		1.190.200,00	0,00	0,00	1.190.200,00	0,00	
Software	2011	1.735.800,00		1.735.800,00	II	1.735.800,00		1.735.800,00	0,00	0,00	1.735.800,00	0,00	
Software	2011	793.100,00		793.100,00	II	793.100,00		793.100,00	0,00	0,00	793.100,00	0,00	
Software	2011	842.600,00		842.600,00	II	842.600,00		842.600,00	0,00	0,00	842.600,00	0,00	
Software	2011	1.190.200,00		1.190.200,00	II	1.190.200,00		1.190.200,00	0,00	0,00	1.190.200,00	0,00	
Software	2011	1.785.300,00		1.785.300,00	II	1.785.300,00		1.785.300,00	0,00	0,00	1.785.300,00	0,00	
Software	2011	2.182.400,00		2.182.400,00	II	2.182.400,00		2.182.400,00	0,00	0,00	2.182.400,00	0,00	
Software	2011	2.479.400,00		2.479.400,00	II	2.479.400,00		2.479.400,00	0,00	0,00	2.479.400,00	0,00	
Software	2011	88.825.000,00		88.825.000,00	II	88.825.000,00		88.825.000,00	0,00	0,00	88.825.000,00	0,00	
Software	2011	15.887.498,00		15.887.498,00	II	15.887.498,00		15.887.498,00	0,00	0,00	15.887.498,00	0,00	
Software	2011	9.929.007,00		9.929.007,00	II	9.929.007,00		9.929.007,00	0,00	0,00	9.929.007,00	0,00	
Software	2011	88.825.000,00		88.825.000,00	II	88.825.000,00		88.825.000,00	0,00	0,00	88.825.000,00	0,00	
Software	2011	88.825.000,00		88.825.000,00	II	88.825.000,00		88.825.000,00	0,00	0,00	88.825.000,00	0,00	
Software	2011	1.190.200,00		1.190.200,00	II	1.190.200,00		1.190.200,00	0,00	0,00	1.190.200,00	0,00	
Software	2011	1.735.800,00		1.735.800,00	II	1.735.800,00		1.735.800,00	0,00	0,00	1.735.800,00	0,00	
Software	2011	793.100,00		793.100,00	II	793.100,00		793.100,00	0,00	0,00	793.100,00	0,00	
Software	2011	842.600,00		842.600,00	II	842.600,00		842.600,00	0,00	0,00	842.600,00	0,00	
Software	2011	1.190.200,00		1.190.200,00	II	1.190.200,00		1.190.200,00	0,00	0,00	1.190.200,00	0,00	
Software	2011	1.785.300,00		1.785.300,00	II	1.785.300,00		1.785.300,00	0,00	0,00	1.785.300,00	0,00	
Software	2011	2.182.400,00		2.182.400,00	II	2.182.400,00		2.182.400,00	0,00	0,00	2.182.400,00	0,00	
Software	2011	2.479.400,00		2.479.400,00	II	2.479.400,00		2.479.400,00	0,00	0,00	2.479.400,00	0,00	
Software	2011	1.190.200,00		1.190.200,00	II	1.190.200,00		1.190.200,00	0,00	0,00	1.190.200,00	0,00	
Software	2011	1.735.800,00		1.735.800,00	II	1.735.800,00		1.735.800,00	0,00	0,00	1.735.800,00	0,00	
Software	2011	793.100,00		793.100,00	II	793.100,00		793.100,00	0,00	0,00	793.100,00	0,00	
Software	2011	842.600,00		842.600,00	II	842.600,00		842.600,00	0,00	0,00	842.600,00	0,00	
Software	2011	1.190.200,00		1.190.200,00	II	1.190.200,00		1.190.200,00	0,00	0,00	1.190.200,00	0,00	
Software	2011	1.785.300,00		1.785.300,00	II	1.785.300,00		1.785.300,00	0,00	0,00	1.785.300,00	0,00	
Software	2011	2.182.400,00		2.182.400,00	II	2.182.400,00		2.182.400,00	0,00	0,00	2.182.400,00	0,00	
Software	2011	2.479.400,00		2.479.400,00	II	2.479.400,00		2.479.400,00	0,00	0,00	2.479.400,00	0,00	
Software	2011	1.190.200,00		1.190.200,00	II	1.190.200,00		1.190.200,00	0,00	0,00	1.190.200,00	0,00	
Software	2011	1.735.800,00		1.735.800,00	II	1.735.800,00		1.735.800,00	0,00	0,00	1.735.800,00	0,00	
Software	2011	793.100,00		793.100,00	II	793.100,00		793.100,00	0,00	0,00	793.100,00	0,00	
Software	2011	842.600,00		842.600,00	II	842.600,00		842.600,00	0,00	0,00	842.600,00	0,00	
Software	2011	1.190.200,00		1.190.200,00	II	1.190.200,00		1.190.200,00	0,00	0,00	1.190.200,00	0,00	
Software	2011	1.785.300,00		1.785.300,00	II	1.785.300,00		1.785.300,00	0,00	0,00	1.785.300,00	0,00	
Software	2011	2.182.400,00		2.182.400,00	II	2.182.400,00		2.182.400,00	0,00	0,00	2.182.400,00	0,00	
Software	2011	2.479.400,00		2.479.400,00	II	2.479.400,00		2.479.400,00	0,00	0,00	2.479.400,00	0,00	
Software	2011	88.825.000,00		88.825.000,00	II	88.825.000,00		88.825.000,00	0,00	0,00	88.825.000,00	0,00	
Software	2011	88.825.000,00		88.825.000,00	II	88.825.000,00		88.825.000,00	0,00	0,00	88.825.000,00	0,00	
Software	2011	1.190.200,00		1.190.200,00	II	1.190.200,00		1.190.200,00	0,00	0,00	1.190.200,00	0,00	
Software	2011	1.735.800,00		1.735.800,00	II	1.735.800,00		1.735.800,00	0,00	0,00	1.735.800,00	0,00	
Software	2011	793.100,00		793.100,00	II	793.100,00		793.100,00	0,00	0,00	793.100,00	0,00	
Software	2011	842.600,00		842.600,00	II	842.600,00		842.600,00	0,00	0,00	842.600,00	0,00	



No.	Nama Aset	Perolehan 2022		Penambahan/Pengurangan	Nilai Perolehan 2023 (Rp)	Kategori	Amortisasi sd 31 Des 2022 (Rp)	Penyesuaian Amortisasi	Amortisasi sd 01 Januari 2023 (Rp) setelah Penyesuaian	Amortisasi 2023 (Rp)		Amortisasi sd 31 Des 2023 (Rp) setelah Penyesuaian	Nilai Buku per 31 Des 2023 (Rp)
		Tahun	Nilai (Rp)							Semester 1	Semester 2		
1	2	3	4	5	6	7	9	10	11	12	13		14
Software	2011	2.479.400,00		2.479.400,00	II	2.479.400,00		2.479.400,00	0,00	0,00	2.479.400,00	0,00	
Software	2011	1.190.200,00		1.190.200,00	II	1.190.200,00		1.190.200,00	0,00	0,00	1.190.200,00	0,00	
Software	2011	1.735.800,00		1.735.800,00	II	1.735.800,00		1.735.800,00	0,00	0,00	1.735.800,00	0,00	
Software	2011	793.100,00		793.100,00	II	793.100,00		793.100,00	0,00	0,00	793.100,00	0,00	
Software	2011	842.600,00		842.600,00	II	842.600,00		842.600,00	0,00	0,00	842.600,00	0,00	
Software	2011	1.190.200,00		1.190.200,00	II	1.190.200,00		1.190.200,00	0,00	0,00	1.190.200,00	0,00	
Software	2011	1.785.300,00		1.785.300,00	II	1.785.300,00		1.785.300,00	0,00	0,00	1.785.300,00	0,00	
Software	2011	2.182.400,00		2.182.400,00	II	2.182.400,00		2.182.400,00	0,00	0,00	2.182.400,00	0,00	
Software	2011	2.479.400,00		2.479.400,00	II	2.479.400,00		2.479.400,00	0,00	0,00	2.479.400,00	0,00	
Software	2011	88.825.000,00		88.825.000,00	II	88.825.000,00		88.825.000,00	0,00	0,00	88.825.000,00	0,00	
Software	2011	9.929.007,00		9.929.007,00	II	9.929.007,00		9.929.007,00	0,00	0,00	9.929.007,00	0,00	
Software	2011	15.887.498,00		15.887.498,00	II	15.887.498,00		15.887.498,00	0,00	0,00	15.887.498,00	0,00	
Software	2011	88.825.000,00		88.825.000,00	II	88.825.000,00		88.825.000,00	0,00	0,00	88.825.000,00	0,00	
Software	2011	88.825.000,00		88.825.000,00	II	88.825.000,00		88.825.000,00	0,00	0,00	88.825.000,00	0,00	
Software	2011	88.825.000,00		88.825.000,00	II	88.825.000,00		88.825.000,00	0,00	0,00	88.825.000,00	0,00	
Software	2011	1.190.200,00		1.190.200,00	II	1.190.200,00		1.190.200,00	0,00	0,00	1.190.200,00	0,00	
Software	2011	1.735.800,00		1.735.800,00	II	1.735.800,00		1.735.800,00	0,00	0,00	1.735.800,00	0,00	
Software	2011	793.100,00		793.100,00	II	793.100,00		793.100,00	0,00	0,00	793.100,00	0,00	
Software	2011	842.600,00		842.600,00	II	842.600,00		842.600,00	0,00	0,00	842.600,00	0,00	
Software	2011	1.190.200,00		1.190.200,00	II	1.190.200,00		1.190.200,00	0,00	0,00	1.190.200,00	0,00	
Software	2011	1.785.300,00		1.785.300,00	II	1.785.300,00		1.785.300,00	0,00	0,00	1.785.300,00	0,00	
Software	2011	2.182.400,00		2.182.400,00	II	2.182.400,00		2.182.400,00	0,00	0,00	2.182.400,00	0,00	
Software	2011	2.479.400,00		2.479.400,00	II	2.479.400,00		2.479.400,00	0,00	0,00	2.479.400,00	0,00	
Software	2011	1.190.200,00		1.190.200,00	II	1.190.200,00		1.190.200,00	0,00	0,00	1.190.200,00	0,00	
Software	2011	1.735.800,00		1.735.800,00	II	1.735.800,00		1.735.800,00	0,00	0,00	1.735.800,00	0,00	
Software	2011	793.100,00		793.100,00	II	793.100,00		793.100,00	0,00	0,00	793.100,00	0,00	
Software	2011	842.600,00		842.600,00	II	842.600,00		842.600,00	0,00	0,00	842.600,00	0,00	
Software	2011	1.190.200,00		1.190.200,00	II	1.190.200,00		1.190.200,00	0,00	0,00	1.190.200,00	0,00	
Software	2011	1.785.300,00		1.785.300,00	II	1.785.300,00		1.785.300,00	0,00	0,00	1.785.300,00	0,00	
Software	2011	2.182.400,00		2.182.400,00	II	2.182.400,00		2.182.400,00	0,00	0,00	2.182.400,00	0,00	
Software	2011	2.479.400,00		2.479.400,00	II	2.479.400,00		2.479.400,00	0,00	0,00	2.479.400,00	0,00	
Software	2011	88.825.000,00		88.825.000,00	II	88.825.000,00		88.825.000,00	0,00	0,00	88.825.000,00	0,00	
Software	2011	1.190.200,00		1.190.200,00	II	1.190.200,00		1.190.200,00	0,00	0,00	1.190.200,00	0,00	
Software	2011	1.735.800,00		1.735.800,00	II	1.735.800,00		1.735.800,00	0,00	0,00	1.735.800,00	0,00	
Software	2011	793.100,00		793.100,00	II	793.100,00		793.100,00	0,00	0,00	793.100,00	0,00	
Software	2011	842.600,00		842.600,00	II	842.600,00		842.600,00	0,00	0,00	842.600,00	0,00	
Software	2011	1.190.200,00		1.190.200,00	II	1.190.200,00		1.190.200,00	0,00	0,00	1.190.200,00	0,00	
Software	2011	1.785.300,00		1.785.300,00	II	1.785.300,00		1.785.300,00	0,00	0,00	1.785.300,00	0,00	
Software	2011	2.182.400,00		2.182.400,00	II	2.182.400,00		2.182.400,00	0,00	0,00	2.182.400,00	0,00	
Software	2011	2.479.400,00		2.479.400,00	II	2.479.400,00		2.479.400,00	0,00	0,00	2.479.400,00	0,00	
Software	2011	9.929.007,00		9.929.007,00	II	9.929.007,00		9.929.007,00	0,00	0,00	9.929.007,00	0,00	
Software	2011	15.887.498,00		15.887.498,00	II	15.887.498,00		15.887.498,00	0,00	0,00	15.887.498,00	0,00	
Software	2011	88.825.000,00		88.825.000,00	II	88.825.000,00		88.825.000,00	0,00	0,00	88.825.000,00	0,00	
Software	2011	88.825.000,00		88.825.000,00	II	88.825.000,00		88.825.000,00	0,00	0,00	88.825.000,00	0,00	
Software	2011	88.825.000,00		88.825.000,00	II	88.825.000,00		88.825.000,00	0,00	0,00	88.825.000,00	0,00	

No.	Nama Aset	Perolehan 2022		Penambahan/Pengurangan	Nilai Perolehan 2023	Kategori	Amortisasi sd 31 Des 2022 (Rp)	Penyesuaian Amortisasi	Amortisasi sd 01 Januari 2023 (Rp) setelah Penyesuaian	Amortisasi 2023 (Rp)		Amortisasi sd 31 Des 2023 (Rp) setelah Penyesuaian	Nilai Buku per 31 Des 2023 (Rp)
		Tahun	Nilai (Rp)							Semester 1	Semester 2		
1	2	3	4	5	6	7	9	10	11	12	13		14
Software	2011	1.190.200,00		1.190.200,00	II	1.190.200,00		1.190.200,00	0,00	0,00	1.190.200,00	0,00	
Software	2011	1.735.800,00		1.735.800,00	II	1.735.800,00		1.735.800,00	0,00	0,00	1.735.800,00	0,00	
Software	2011	793.100,00		793.100,00	II	793.100,00		793.100,00	0,00	0,00	793.100,00	0,00	
Software	2011	842.600,00		842.600,00	II	842.600,00		842.600,00	0,00	0,00	842.600,00	0,00	
Software	2011	1.190.200,00		1.190.200,00	II	1.190.200,00		1.190.200,00	0,00	0,00	1.190.200,00	0,00	
Software	2011	1.785.300,00		1.785.300,00	II	1.785.300,00		1.785.300,00	0,00	0,00	1.785.300,00	0,00	
Software	2011	2.182.400,00		2.182.400,00	II	2.182.400,00		2.182.400,00	0,00	0,00	2.182.400,00	0,00	
Software	2011	2.479.400,00		2.479.400,00	II	2.479.400,00		2.479.400,00	0,00	0,00	2.479.400,00	0,00	
Software	2011	88.825.000,00		88.825.000,00	II	88.825.000,00		88.825.000,00	0,00	0,00	88.825.000,00	0,00	
Software	2011	9.929.007,00		9.929.007,00	II	9.929.007,00		9.929.007,00	0,00	0,00	9.929.007,00	0,00	
Software	2011	15.887.498,00		15.887.498,00	II	15.887.498,00		15.887.498,00	0,00	0,00	15.887.498,00	0,00	
Software	2011	88.825.000,00		88.825.000,00	II	88.825.000,00		88.825.000,00	0,00	0,00	88.825.000,00	0,00	
Software	2011	1.190.200,00		1.190.200,00	II	1.190.200,00		1.190.200,00	0,00	0,00	1.190.200,00	0,00	
Software	2011	1.735.800,00		1.735.800,00	II	1.735.800,00		1.735.800,00	0,00	0,00	1.735.800,00	0,00	
Software	2011	793.100,00		793.100,00	II	793.100,00		793.100,00	0,00	0,00	793.100,00	0,00	
Software	2011	842.600,00		842.600,00	II	842.600,00		842.600,00	0,00	0,00	842.600,00	0,00	
Software	2011	1.190.200,00		1.190.200,00	II	1.190.200,00		1.190.200,00	0,00	0,00	1.190.200,00	0,00	
Software	2011	1.785.300,00		1.785.300,00	II	1.785.300,00		1.785.300,00	0,00	0,00	1.785.300,00	0,00	
Software	2011	2.182.400,00		2.182.400,00	II	2.182.400,00		2.182.400,00	0,00	0,00	2.182.400,00	0,00	
Software	2011	2.479.400,00		2.479.400,00	II	2.479.400,00		2.479.400,00	0,00	0,00	2.479.400,00	0,00	
Software	2011	1.190.200,00		1.190.200,00	II	1.190.200,00		1.190.200,00	0,00	0,00	1.190.200,00	0,00	
Software	2011	1.735.800,00		1.735.800,00	II	1.735.800,00		1.735.800,00	0,00	0,00	1.735.800,00	0,00	
Software	2011	793.100,00		793.100,00	II	793.100,00		793.100,00	0,00	0,00	793.100,00	0,00	
Software	2011	842.600,00		842.600,00	II	842.600,00		842.600,00	0,00	0,00	842.600,00	0,00	
Software	2011	1.190.200,00		1.190.200,00	II	1.190.200,00		1.190.200,00	0,00	0,00	1.190.200,00	0,00	
Software	2011	1.785.300,00		1.785.300,00	II	1.785.300,00		1.785.300,00	0,00	0,00	1.785.300,00	0,00	
Software	2011	2.182.400,00		2.182.400,00	II	2.182.400,00		2.182.400,00	0,00	0,00	2.182.400,00	0,00	
Software	2011	2.479.400,00		2.479.400,00	II	2.479.400,00		2.479.400,00	0,00	0,00	2.479.400,00	0,00	
Software	2011	1.190.200,00		1.190.200,00	II	1.190.200,00		1.190.200,00	0,00	0,00	1.190.200,00	0,00	
Software	2011	1.735.800,00		1.735.800,00	II	1.735.800,00		1.735.800,00	0,00	0,00	1.735.800,00	0,00	
Software	2011	793.100,00		793.100,00	II	793.100,00		793.100,00	0,00	0,00	793.100,00	0,00	
Software	2011	842.600,00		842.600,00	II	842.600,00		842.600,00	0,00	0,00	842.600,00	0,00	
Software	2011	1.190.200,00		1.190.200,00	II	1.190.200,00		1.190.200,00	0,00	0,00	1.190.200,00	0,00	
Software	2011	1.785.300,00		1.785.300,00	II	1.785.300,00		1.785.300,00	0,00	0,00	1.785.300,00	0,00	
Software	2011	2.182.400,00		2.182.400,00	II	2.182.400,00		2.182.400,00	0,00	0,00	2.182.400,00	0,00	
Software	2011	2.479.400,00		2.479.400,00	II	2.479.400,00		2.479.400,00	0,00	0,00	2.479.400,00	0,00	
Software	2011	88.825.000,00		88.825.000,00	II	88.825.000,00		88.825.000,00	0,00	0,00	88.825.000,00	0,00	
Software	2011	1.190.200,00		1.190.200,00	II	1.190.200,00		1.190.200,00	0,00	0,00	1.190.200,00	0,00	
Software	2011	1.735.800,00		1.735.800,00	II	1.735.800,00		1.735.800,00	0,00	0,00	1.735.800,00	0,00	
Software	2011	793.100,00		793.100,00	II	793.100,00		793.100,00	0,00	0,00	793.100,00	0,00	
Software	2011	842.600,00		842.600,00	II	842.600,00		842.600,00	0,00	0,00	842.600,00	0,00	
Software	2011	1.190.200,00		1.190.200,00	II	1.190.200,00		1.190.200,00	0,00	0,00	1.190.200,00	0,00	
Software	2011	1.785.300,00		1.785.300,00	II	1.785.300,00		1.785.300,00	0,00	0,00	1.785.300,00	0,00	
Software	2011	2.182.400,00		2.182.400,00	II	2.182.400,00		2.182.400,00	0,00	0,00	2.182.400,00	0,00	
Software	2011	2.479.400,00		2.479.400,00	II	2.479.400,00		2.479.400,00	0,00	0,00	2.479.400,00	0,00	



No.	Nama Aset	Perolehan 2022		Penambahan/Pengurangan	Nilai Perolehan 2023	Kategori	Amortisasi sd 31 Des 2022 (Rp)	Penyesuaian Amortisasi	Amortisasi sd 01 Januari 2023 (Rp) setelah Penyesuaian	Amortisasi 2023 (Rp)		Amortisasi sd 31 Des 2023 (Rp) setelah Penyesuaian	Nilai Buku per 31 Des 2023 (Rp)
		Tahun	Nilai (Rp)							Semester 1	Semester 2		
1	2	3	4	5	6	7	9	10	11	12	13		14
Software	2011	88.825.000,00		88.825.000,00	II	88.825.000,00		88.825.000,00	0,00	0,00	88.825.000,00	0,00	
Software	2011	1.490.948,80		1.490.948,80	II	1.490.948,80		1.490.948,80	0,00	0,00	1.490.948,80	0,00	
Software	2011	1.888.535,00		1.888.535,00	II	1.888.535,00		1.888.535,00	0,00	0,00	1.888.535,00	0,00	
Software	2011	820.021,40		820.021,40	II	820.021,40		820.021,40	0,00	0,00	820.021,40	0,00	
Software	2011	9.929.007,00		9.929.007,00	II	9.929.007,00		9.929.007,00	0,00	0,00	9.929.007,00	0,00	
Software	2011	15.887.498,00		15.887.498,00	II	15.887.498,00		15.887.498,00	0,00	0,00	15.887.498,00	0,00	
Software	2011	9.929.007,00		9.929.007,00	II	9.929.007,00		9.929.007,00	0,00	0,00	9.929.007,00	0,00	
Software	2011	15.887.498,00		15.887.498,00	II	15.887.498,00		15.887.498,00	0,00	0,00	15.887.498,00	0,00	
Software	2011	1.190.200,00		1.190.200,00	II	1.190.200,00		1.190.200,00	0,00	0,00	1.190.200,00	0,00	
Software	2011	1.735.800,00		1.735.800,00	II	1.735.800,00		1.735.800,00	0,00	0,00	1.735.800,00	0,00	
Software	2011	793.100,00		793.100,00	II	793.100,00		793.100,00	0,00	0,00	793.100,00	0,00	
Software	2011	842.600,00		842.600,00	II	842.600,00		842.600,00	0,00	0,00	842.600,00	0,00	
Software	2011	1.190.200,00		1.190.200,00	II	1.190.200,00		1.190.200,00	0,00	0,00	1.190.200,00	0,00	
Software	2011	1.785.300,00		1.785.300,00	II	1.785.300,00		1.785.300,00	0,00	0,00	1.785.300,00	0,00	
Software	2011	2.182.400,00		2.182.400,00	II	2.182.400,00		2.182.400,00	0,00	0,00	2.182.400,00	0,00	
Software	2011	2.479.400,00		2.479.400,00	II	2.479.400,00		2.479.400,00	0,00	0,00	2.479.400,00	0,00	
Software	2011	1.190.200,00		1.190.200,00	II	1.190.200,00		1.190.200,00	0,00	0,00	1.190.200,00	0,00	
Software	2011	1.735.800,00		1.735.800,00	II	1.735.800,00		1.735.800,00	0,00	0,00	1.735.800,00	0,00	
Software	2011	793.100,00		793.100,00	II	793.100,00		793.100,00	0,00	0,00	793.100,00	0,00	
Software	2011	842.600,00		842.600,00	II	842.600,00		842.600,00	0,00	0,00	842.600,00	0,00	
Software	2011	1.190.200,00		1.190.200,00	II	1.190.200,00		1.190.200,00	0,00	0,00	1.190.200,00	0,00	
Software	2011	1.785.300,00		1.785.300,00	II	1.785.300,00		1.785.300,00	0,00	0,00	1.785.300,00	0,00	
Software	2011	2.182.400,00		2.182.400,00	II	2.182.400,00		2.182.400,00	0,00	0,00	2.182.400,00	0,00	
Software	2011	2.479.400,00		2.479.400,00	II	2.479.400,00		2.479.400,00	0,00	0,00	2.479.400,00	0,00	
Software	2011	1.190.200,00		1.190.200,00	II	1.190.200,00		1.190.200,00	0,00	0,00	1.190.200,00	0,00	
Software	2011	1.735.800,00		1.735.800,00	II	1.735.800,00		1.735.800,00	0,00	0,00	1.735.800,00	0,00	
Software	2011	793.100,00		793.100,00	II	793.100,00		793.100,00	0,00	0,00	793.100,00	0,00	
Software	2011	842.600,00		842.600,00	II	842.600,00		842.600,00	0,00	0,00	842.600,00	0,00	
Software	2011	1.190.200,00		1.190.200,00	II	1.190.200,00		1.190.200,00	0,00	0,00	1.190.200,00	0,00	
Software	2011	1.785.300,00		1.785.300,00	II	1.785.300,00		1.785.300,00	0,00	0,00	1.785.300,00	0,00	
Software	2011	2.182.400,00		2.182.400,00	II	2.182.400,00		2.182.400,00	0,00	0,00	2.182.400,00	0,00	
Software	2011	2.479.400,00		2.479.400,00	II	2.479.400,00		2.479.400,00	0,00	0,00	2.479.400,00	0,00	
Software	2011	88.825.000,00		88.825.000,00	II	88.825.000,00		88.825.000,00	0,00	0,00	88.825.000,00	0,00	
Software	2011	1.490.948,80		1.490.948,80	II	1.490.948,80		1.490.948,80	0,00	0,00	1.490.948,80	0,00	
Software	2011	1.888.535,00		1.888.535,00	II	1.888.535,00		1.888.535,00	0,00	0,00	1.888.535,00	0,00	
Software	2011	820.021,40		820.021,40	II	820.021,40		820.021,40	0,00	0,00	820.021,40	0,00	
Software	2011	88.825.000,00		88.825.000,00	II	88.825.000,00		88.825.000,00	0,00	0,00	88.825.000,00	0,00	
Software	2011	88.825.000,00		88.825.000,00	II	88.825.000,00		88.825.000,00	0,00	0,00	88.825.000,00	0,00	
Software	2011	1.190.200,00		1.190.200,00	II	1.190.200,00		1.190.200,00	0,00	0,00	1.190.200,00	0,00	
Software	2011	1.735.800,00		1.735.800,00	II	1.735.800,00		1.735.800,00	0,00	0,00	1.735.800,00	0,00	
Software	2011	793.100,00		793.100,00	II	793.100,00		793.100,00	0,00	0,00	793.100,00	0,00	
Software	2011	842.600,00		842.600,00	II	842.600,00		842.600,00	0,00	0,00	842.600,00	0,00	
Software	2011	1.190.200,00		1.190.200,00	II	1.190.200,00		1.190.200,00	0,00	0,00	1.190.200,00	0,00	
Software	2011	1.785.300,00		1.785.300,00	II	1.785.300,00		1.785.300,00	0,00	0,00	1.785.300,00	0,00	
Software	2011	2.182.400,00		2.182.400,00	II	2.182.400,00		2.182.400,00	0,00	0,00	2.182.400,00	0,00	





No.	Nama Aset	Perolehan 2022		Penambahan/Pengurangan	Nilai Perolehan 2023	Kategori	Amortisasi sd 31 Des 2022 (Rp)	Penyesuaian Amortisasi	Amortisasi sd 01 Januari 2023 (Rp) setelah Penyesuaian	Amortisasi 2023 (Rp)		Amortisasi sd 31 Des 2023 (Rp) setelah Penyesuaian	Nilai Buku per 31 Des 2023 (Rp)
		Tahun	Nilai (Rp)		Nilai (Rp)					Semester 1	Semester 2		
1	2	3	4	5	6	7	9	10	11	12	13		14
Software	2011	2.479.400,00		2.479.400,00	II	2.479.400,00		2.479.400,00	0,00	0,00	2.479.400,00	0,00	
Software	2011	88.825.000,00		88.825.000,00	II	88.825.000,00		88.825.000,00	0,00	0,00	88.825.000,00	0,00	
Software	2011	1.190.200,00		1.190.200,00	II	1.190.200,00		1.190.200,00	0,00	0,00	1.190.200,00	0,00	
Software	2011	1.735.800,00		1.735.800,00	II	1.735.800,00		1.735.800,00	0,00	0,00	1.735.800,00	0,00	
Software	2011	793.100,00		793.100,00	II	793.100,00		793.100,00	0,00	0,00	793.100,00	0,00	
Software	2011	842.600,00		842.600,00	II	842.600,00		842.600,00	0,00	0,00	842.600,00	0,00	
Software	2011	1.190.200,00		1.190.200,00	II	1.190.200,00		1.190.200,00	0,00	0,00	1.190.200,00	0,00	
Software	2011	1.785.300,00		1.785.300,00	II	1.785.300,00		1.785.300,00	0,00	0,00	1.785.300,00	0,00	
Software	2011	2.182.400,00		2.182.400,00	II	2.182.400,00		2.182.400,00	0,00	0,00	2.182.400,00	0,00	
Software	2011	2.479.400,00		2.479.400,00	II	2.479.400,00		2.479.400,00	0,00	0,00	2.479.400,00	0,00	
Software	2011	88.825.000,00		88.825.000,00	II	88.825.000,00		88.825.000,00	0,00	0,00	88.825.000,00	0,00	
Software	2011	88.825.000,00		88.825.000,00	II	88.825.000,00		88.825.000,00	0,00	0,00	88.825.000,00	0,00	
Software	2011	88.825.000,00		88.825.000,00	II	88.825.000,00		88.825.000,00	0,00	0,00	88.825.000,00	0,00	
Software	2011	1.190.200,00		1.190.200,00	II	1.190.200,00		1.190.200,00	0,00	0,00	1.190.200,00	0,00	
Software	2011	1.735.800,00		1.735.800,00	II	1.735.800,00		1.735.800,00	0,00	0,00	1.735.800,00	0,00	
Software	2011	793.100,00		793.100,00	II	793.100,00		793.100,00	0,00	0,00	793.100,00	0,00	
Software	2011	842.600,00		842.600,00	II	842.600,00		842.600,00	0,00	0,00	842.600,00	0,00	
Software	2011	1.190.200,00		1.190.200,00	II	1.190.200,00		1.190.200,00	0,00	0,00	1.190.200,00	0,00	
Software	2011	1.785.300,00		1.785.300,00	II	1.785.300,00		1.785.300,00	0,00	0,00	1.785.300,00	0,00	
Software	2011	2.182.400,00		2.182.400,00	II	2.182.400,00		2.182.400,00	0,00	0,00	2.182.400,00	0,00	
Software	2011	2.479.400,00		2.479.400,00	II	2.479.400,00		2.479.400,00	0,00	0,00	2.479.400,00	0,00	
Software	2011	113.685.000,00		113.685.000,00	II	113.685.000,00		113.685.000,00	0,00	0,00	113.685.000,00	0,00	
Software	2011	1.190.200,00		1.190.200,00	II	1.190.200,00		1.190.200,00	0,00	0,00	1.190.200,00	0,00	
Software	2011	1.735.800,00		1.735.800,00	II	1.735.800,00		1.735.800,00	0,00	0,00	1.735.800,00	0,00	
Software	2011	793.100,00		793.100,00	II	793.100,00		793.100,00	0,00	0,00	793.100,00	0,00	
Software	2011	842.600,00		842.600,00	II	842.600,00		842.600,00	0,00	0,00	842.600,00	0,00	
Software	2011	1.190.200,00		1.190.200,00	II	1.190.200,00		1.190.200,00	0,00	0,00	1.190.200,00	0,00	
Software	2011	1.785.300,00		1.785.300,00	II	1.785.300,00		1.785.300,00	0,00	0,00	1.785.300,00	0,00	
Software	2011	2.182.400,00		2.182.400,00	II	2.182.400,00		2.182.400,00	0,00	0,00	2.182.400,00	0,00	
Software	2011	2.479.400,00		2.479.400,00	II	2.479.400,00		2.479.400,00	0,00	0,00	2.479.400,00	0,00	
Software	2011	88.799.984,00		88.799.984,00	II	88.799.984,00		88.799.984,00	0,00	0,00	88.799.984,00	0,00	
Software	2011	1.190.200,00		1.190.200,00	II	1.190.200,00		1.190.200,00	0,00	0,00	1.190.200,00	0,00	
Software	2011	1.735.800,00		1.735.800,00	II	1.735.800,00		1.735.800,00	0,00	0,00	1.735.800,00	0,00	
Software	2011	793.100,00		793.100,00	II	793.100,00		793.100,00	0,00	0,00	793.100,00	0,00	
Software	2011	842.600,00		842.600,00	II	842.600,00		842.600,00	0,00	0,00	842.600,00	0,00	
Software	2011	1.190.200,00		1.190.200,00	II	1.190.200,00		1.190.200,00	0,00	0,00	1.190.200,00	0,00	
Software	2011	1.785.300,00		1.785.300,00	II	1.785.300,00		1.785.300,00	0,00	0,00	1.785.300,00	0,00	
Software	2011	2.182.400,00		2.182.400,00	II	2.182.400,00		2.182.400,00	0,00	0,00	2.182.400,00	0,00	
Software	2011	2.479.400,00		2.479.400,00	II	2.479.400,00		2.479.400,00	0,00	0,00	2.479.400,00	0,00	
Software	2011	88.825.000,00		88.825.000,00	II	88.825.000,00		88.825.000,00	0,00	0,00	88.825.000,00	0,00	
Software	2011	88.825.000,00		88.825.000,00	II	88.825.000,00		88.825.000,00	0,00	0,00	88.825.000,00	0,00	
Software	2011	9.929.007,00		9.929.007,00	II	9.929.007,00		9.929.007,00	0,00	0,00	9.929.007,00	0,00	
Software	2011	15.887.498,00		15.887.498,00	II	15.887.498,00		15.887.498,00	0,00	0,00	15.887.498,00	0,00	
Software	2011	88.825.000,00		88.825.000,00	II	88.825.000,00		88.825.000,00	0,00	0,00	88.825.000,00	0,00	
Software	2011	1.190.200,00		1.190.200,00	II	1.190.200,00		1.190.200,00	0,00	0,00	1.190.200,00	0,00	

No.	Nama Aset	Perolehan 2022		Penambahan/Pengurangan	Nilai Perolehan 2023	Kelompok	Amortisasi sd 31 Des 2022 (Rp)	Penyesuaian Amortisasi	Amortisasi sd 01 Januari 2023 (Rp) setelah Penyesuaian	Amortisasi 2023 (Rp)		Amortisasi sd 31 Des 2023 (Rp) setelah Penyesuaian	Nilai Buku per 31 Des 2023 (Rp)
		Tahun	Nilai (Rp)		Nilai (Rp)					Semester 1	Semester 2		
1	2	3	4	5	6	7	9	10	11	12	13		14
Software	2011	1.735.800,00		1.735.800,00	II	1.735.800,00		1.735.800,00	0,00	0,00	1.735.800,00	0,00	
Software	2011	793.100,00		793.100,00	II	793.100,00		793.100,00	0,00	0,00	793.100,00	0,00	
Software	2011	842.600,00		842.600,00	II	842.600,00		842.600,00	0,00	0,00	842.600,00	0,00	
Software	2011	1.190.200,00		1.190.200,00	II	1.190.200,00		1.190.200,00	0,00	0,00	1.190.200,00	0,00	
Software	2011	1.785.300,00		1.785.300,00	II	1.785.300,00		1.785.300,00	0,00	0,00	1.785.300,00	0,00	
Software	2011	2.182.400,00		2.182.400,00	II	2.182.400,00		2.182.400,00	0,00	0,00	2.182.400,00	0,00	
Software	2011	2.479.400,00		2.479.400,00	II	2.479.400,00		2.479.400,00	0,00	0,00	2.479.400,00	0,00	
Software	2011	1.190.200,00		1.190.200,00	II	1.190.200,00		1.190.200,00	0,00	0,00	1.190.200,00	0,00	
Software	2011	1.735.800,00		1.735.800,00	II	1.735.800,00		1.735.800,00	0,00	0,00	1.735.800,00	0,00	
Software	2011	793.100,00		793.100,00	II	793.100,00		793.100,00	0,00	0,00	793.100,00	0,00	
Software	2011	842.600,00		842.600,00	II	842.600,00		842.600,00	0,00	0,00	842.600,00	0,00	
Software	2011	1.190.200,00		1.190.200,00	II	1.190.200,00		1.190.200,00	0,00	0,00	1.190.200,00	0,00	
Software	2011	1.785.300,00		1.785.300,00	II	1.785.300,00		1.785.300,00	0,00	0,00	1.785.300,00	0,00	
Software	2011	2.182.400,00		2.182.400,00	II	2.182.400,00		2.182.400,00	0,00	0,00	2.182.400,00	0,00	
Software	2011	2.479.400,00		2.479.400,00	II	2.479.400,00		2.479.400,00	0,00	0,00	2.479.400,00	0,00	
Software	2011	88.825.000,00		88.825.000,00	II	88.825.000,00		88.825.000,00	0,00	0,00	88.825.000,00	0,00	
Software	2011	88.825.000,00		88.825.000,00	II	88.825.000,00		88.825.000,00	0,00	0,00	88.825.000,00	0,00	
Software	2012	88.799.984,00		88.799.984,00	II	88.799.984,00		88.799.984,00	0,00	0,00	88.799.984,00	0,00	
Software	2012	88.799.984,00		88.799.984,00	II	88.799.984,00		88.799.984,00	0,00	0,00	88.799.984,00	0,00	
Software	2012	88.799.984,00		88.799.984,00	II	88.799.984,00		88.799.984,00	0,00	0,00	88.799.984,00	0,00	
Software	2012	88.799.984,00		88.799.984,00	II	88.799.984,00		88.799.984,00	0,00	0,00	88.799.984,00	0,00	
Software	2012	88.799.984,00		88.799.984,00	II	88.799.984,00		88.799.984,00	0,00	0,00	88.799.984,00	0,00	
Software	2012	88.799.984,00		88.799.984,00	II	88.799.984,00		88.799.984,00	0,00	0,00	88.799.984,00	0,00	
Software	2012	88.799.984,00		88.799.984,00	II	88.799.984,00		88.799.984,00	0,00	0,00	88.799.984,00	0,00	
Software	2012	88.799.984,00		88.799.984,00	II	88.799.984,00		88.799.984,00	0,00	0,00	88.799.984,00	0,00	
Software	2012	88.799.984,00		88.799.984,00	II	88.799.984,00		88.799.984,00	0,00	0,00	88.799.984,00	0,00	
Software	2012	844.871,50		844.871,50	II	844.871,50		844.871,50	0,00	0,00	844.871,50	0,00	
Software	2012	1.366.205,50		1.366.205,50	II	1.366.205,50		1.366.205,50	0,00	0,00	1.366.205,50	0,00	
Software	2012	2.087.325,90		2.087.325,90	II	2.087.325,90		2.087.325,90	0,00	0,00	2.087.325,90	0,00	
Software	2012	2.634.008,40		2.634.008,40	II	2.634.008,40		2.634.008,40	0,00	0,00	2.634.008,40	0,00	
Software	2012	2.733.404,30		2.733.404,30	II	2.733.404,30		2.733.404,30	0,00	0,00	2.733.404,30	0,00	
Software	2012	88.799.984,00		88.799.984,00	II	88.799.984,00		88.799.984,00	0,00	0,00	88.799.984,00	0,00	
Software	2012	88.799.984,00		88.799.984,00	II	88.799.984,00		88.799.984,00	0,00	0,00	88.799.984,00	0,00	
Software	2012	13.000.000,00		13.000.000,00	II	13.000.000,00		13.000.000,00	0,00	0,00	13.000.000,00	0,00	
Software	2012	88.799.984,00		88.799.984,00	II	88.799.984,00		88.799.984,00	0,00	0,00	88.799.984,00	0,00	
Software	2012	88.799.984,00		88.799.984,00	II	88.799.984,00		88.799.984,00	0,00	0,00	88.799.984,00	0,00	
Software	2012	88.799.984,00		88.799.984,00	II	88.799.984,00		88.799.984,00	0,00	0,00	88.799.984,00	0,00	
Software	2012	88.799.984,00		88.799.984,00	II	88.799.984,00		88.799.984,00	0,00	0,00	88.799.984,00	0,00	
Software	2012	13.000.000,00		13.000.000,00	II	13.000.000,00		13.000.000,00	0,00	0,00	13.000.000,00	0,00	
Software	2012	88.799.984,00		88.799.984,00	II	88.799.984,00		88.799.984,00	0,00	0,00	88.799.984,00	0,00	
Software	2012	88.799.984,00		88.799.984,00	II	88.799.984,00		88.799.984,00	0,00	0,00	88.799.984,00	0,00	
Software	2012	88.799.984,00		88.799.984,00	II	88.799.984,00		88.799.984,00	0,00	0,00	88.799.984,00	0,00	
Software	2012	88.799.984,00		88.799.984,00	II	88.799.984,00		88.799.984,00	0,00	0,00	88.799.984,00	0,00	
Software	2012	13.000.000,00		13.000.000,00	II	13.000.000,00		13.000.000,00	0,00	0,00	13.000.000,00	0,00	
Software	2012	88.799.984,00		88.799.984,00	II	88.799.984,00		88.799.984,00	0,00	0,00	88.799.984,00	0,00	
Software	2012	88.799.984,00		88.799.984,00	II	88.799.984,00		88.799.984,00	0,00	0,00	88.799.984,00	0,00	

No.	Nama Aset	Perolehan 2022		Penambahan/Pengurangan	Nilai Perolehan 2023	Kategori	Amortisasi sd 31 Des 2022 (Rp)	Penyesuaian Amortisasi	Amortisasi sd 01 Januari 2023 (Rp) setelah Penyesuaian	Amortisasi 2023 (Rp)		Amortisasi sd 31 Des 2023 (Rp) setelah Penyesuaian	Nilai Buku per 31 Des 2023 (Rp)
		Tahun	Nilai (Rp)		Nilai (Rp)					Semester 1	Semester 2		
1	2	3	4	5	6	7	9	10	11	12	13		14
Software	2012	88.799.984,00		88.799.984,00	II	88.799.984,00		88.799.984,00	0,00	0,00	88.799.984,00	0,00	
Software	2012	9.665.815,60		9.665.815,60	II	9.665.815,60		9.665.815,60	0,00	0,00	9.665.815,60	0,00	
Software	2012	13.000.000,00		13.000.000,00	II	13.000.000,00		13.000.000,00	0,00	0,00	13.000.000,00	0,00	
Software	2012	13.000.000,00		13.000.000,00	II	13.000.000,00		13.000.000,00	0,00	0,00	13.000.000,00	0,00	
Software	2012	88.799.984,00		88.799.984,00	II	88.799.984,00		88.799.984,00	0,00	0,00	88.799.984,00	0,00	
Software	2012	88.799.984,00		88.799.984,00	II	88.799.984,00		88.799.984,00	0,00	0,00	88.799.984,00	0,00	
Software	2012	88.799.984,00		88.799.984,00	II	88.799.984,00		88.799.984,00	0,00	0,00	88.799.984,00	0,00	
Software	2012	13.000.000,00		13.000.000,00	II	13.000.000,00		13.000.000,00	0,00	0,00	13.000.000,00	0,00	
Software	2012	88.799.984,00		88.799.984,00	II	88.799.984,00		88.799.984,00	0,00	0,00	88.799.984,00	0,00	
Software	2012	88.799.984,00		88.799.984,00	II	88.799.984,00		88.799.984,00	0,00	0,00	88.799.984,00	0,00	
Software	2012	88.799.984,00		88.799.984,00	II	88.799.984,00		88.799.984,00	0,00	0,00	88.799.984,00	0,00	
Software	2012	88.799.984,00		88.799.984,00	II	88.799.984,00		88.799.984,00	0,00	0,00	88.799.984,00	0,00	
Software	2012	88.799.984,00		88.799.984,00	II	88.799.984,00		88.799.984,00	0,00	0,00	88.799.984,00	0,00	
Software	2012	820.021,40		820.021,40	II	820.021,40		820.021,40	0,00	0,00	820.021,40	0,00	
Software	2012	844.871,50		844.871,50	II	844.871,50		844.871,50	0,00	0,00	844.871,50	0,00	
Software	2012	1.366.205,50		1.366.205,50	II	1.366.205,50		1.366.205,50	0,00	0,00	1.366.205,50	0,00	
Software	2012	2.087.325,90		2.087.325,90	II	2.087.325,90		2.087.325,90	0,00	0,00	2.087.325,90	0,00	
Software	2012	2.634.008,40		2.634.008,40	II	2.634.008,40		2.634.008,40	0,00	0,00	2.634.008,40	0,00	
Software	2012	2.733.404,30		2.733.404,30	II	2.733.404,30		2.733.404,30	0,00	0,00	2.733.404,30	0,00	
Software	2012	820.021,40		820.021,40	II	820.021,40		820.021,40	0,00	0,00	820.021,40	0,00	
Software	2012	844.871,50		844.871,50	II	844.871,50		844.871,50	0,00	0,00	844.871,50	0,00	
Software	2012	1.366.205,50		1.366.205,50	II	1.366.205,50		1.366.205,50	0,00	0,00	1.366.205,50	0,00	
Software	2012	2.087.325,90		2.087.325,90	II	2.087.325,90		2.087.325,90	0,00	0,00	2.087.325,90	0,00	
Software	2012	2.634.008,40		2.634.008,40	II	2.634.008,40		2.634.008,40	0,00	0,00	2.634.008,40	0,00	
Software	2012	2.733.404,30		2.733.404,30	II	2.733.404,30		2.733.404,30	0,00	0,00	2.733.404,30	0,00	
Software	2012	88.799.984,00		88.799.984,00	II	88.799.984,00		88.799.984,00	0,00	0,00	88.799.984,00	0,00	
Software	2012	88.799.984,00		88.799.984,00	II	88.799.984,00		88.799.984,00	0,00	0,00	88.799.984,00	0,00	
Software	2012	13.000.000,00		13.000.000,00	II	13.000.000,00		13.000.000,00	0,00	0,00	13.000.000,00	0,00	
Software	2012	1.700.675,90		1.700.675,90	II	1.700.675,90		1.700.675,90	0,00	0,00	1.700.675,90	0,00	
Software	2012	1.913.384,00		1.913.384,00	II	1.913.384,00		1.913.384,00	0,00	0,00	1.913.384,00	0,00	
Software	2012	1.657.942,00		1.657.942,00	II	1.657.942,00		1.657.942,00	0,00	0,00	1.657.942,00	0,00	
Software	2012	1.647.994,70		1.647.994,70	II	1.647.994,70		1.647.994,70	0,00	0,00	1.647.994,70	0,00	
Software	2012	1.659.922,00		1.659.922,00	II	1.659.922,00		1.659.922,00	0,00	0,00	1.659.922,00	0,00	
Software	2012	1.667.864,00		1.667.864,00	II	1.667.864,00		1.667.864,00	0,00	0,00	1.667.864,00	0,00	
Software	2012	1.659.923,00		1.659.923,00	II	1.659.923,00		1.659.923,00	0,00	0,00	1.659.923,00	0,00	
Software	2012	1.739.439,90		1.739.439,90	II	1.739.439,90		1.739.439,90	0,00	0,00	1.739.439,90	0,00	
Software	2012	88.799.984,00		88.799.984,00	II	88.799.984,00		88.799.984,00	0,00	0,00	88.799.984,00	0,00	
Software	2012	13.000.000,00		13.000.000,00	II	13.000.000,00		13.000.000,00	0,00	0,00	13.000.000,00	0,00	
Software	2012	1.700.675,90		1.700.675,90	II	1.700.675,90		1.700.675,90	0,00	0,00	1.700.675,90	0,00	
Software	2012	1.913.384,00		1.913.384,00	II	1.913.384,00		1.913.384,00	0,00	0,00	1.913.384,00	0,00	
Software	2012	1.657.942,00		1.657.942,00	II	1.657.942,00		1.657.942,00	0,00	0,00	1.657.942,00	0,00	
Software	2012	1.647.994,70		1.647.994,70	II	1.647.994,70		1.647.994,70	0,00	0,00	1.647.994,70	0,00	
Software	2012	1.659.922,00		1.659.922,00	II	1.659.922,00		1.659.922,00	0,00	0,00	1.659.922,00	0,00	
Software	2012	1.667.864,00		1.667.864,00	II	1.667.864,00		1.667.864,00	0,00	0,00	1.667.864,00	0,00	
Software	2012	1.659.923,00		1.659.923,00	II	1.659.923,00		1.659.923,00	0,00	0,00	1.659.923,00	0,00	
Software	2012	1.739.439,90		1.739.439,90	II	1.739.439,90		1.739.439,90	0,00	0,00	1.739.439,90	0,00	

No.	Nama Aset	Perolehan 2022		Penambahan/Pengurangan	Nilai Perolehan 2023	Kategori	Amortisasi sd 31 Des 2022 (Rp)	Penyesuaian Amortisasi	Amortisasi sd 01 Januari 2023 (Rp) setelah Penyesuaian	Amortisasi 2023 (Rp)		Amortisasi sd 31 Des 2023 (Rp) setelah Penyesuaian	Nilai Buku per 31 Des 2023 (Rp)
		Tahun	Nilai (Rp)		Nilai (Rp)					Semester 1	Semester 2		
1	2	3	4	5	6	7	9	10	11	12	13		14
Software	2012	88.799.984,00		88.799.984,00	II	88.799.984,00		88.799.984,00	0,00	0,00	88.799.984,00	0,00	
Software	2012	88.799.984,00		88.799.984,00	II	88.799.984,00		88.799.984,00	0,00	0,00	88.799.984,00	0,00	
Software	2012	88.799.984,00		88.799.984,00	II	88.799.984,00		88.799.984,00	0,00	0,00	88.799.984,00	0,00	
Software	2012	1.366.205,50		1.366.205,50	II	1.366.205,50		1.366.205,50	0,00	0,00	1.366.205,50	0,00	
Software	2012	844.871,50		844.871,50	II	844.871,50		844.871,50	0,00	0,00	844.871,50	0,00	
Software	2012	2.087.325,90		2.087.325,90	II	2.087.325,90		2.087.325,90	0,00	0,00	2.087.325,90	0,00	
Software	2012	2.634.008,40		2.634.008,40	II	2.634.008,40		2.634.008,40	0,00	0,00	2.634.008,40	0,00	
Software	2012	2.733.404,30		2.733.404,30	II	2.733.404,30		2.733.404,30	0,00	0,00	2.733.404,30	0,00	
Software	2012	88.799.984,00		88.799.984,00	II	88.799.984,00		88.799.984,00	0,00	0,00	88.799.984,00	0,00	
Software	2012	1.366.205,50		1.366.205,50	II	1.366.205,50		1.366.205,50	0,00	0,00	1.366.205,50	0,00	
Software	2012	844.871,50		844.871,50	II	844.871,50		844.871,50	0,00	0,00	844.871,50	0,00	
Software	2012	2.087.325,90		2.087.325,90	II	2.087.325,90		2.087.325,90	0,00	0,00	2.087.325,90	0,00	
Software	2012	2.634.008,40		2.634.008,40	II	2.634.008,40		2.634.008,40	0,00	0,00	2.634.008,40	0,00	
Software	2012	2.733.404,30		2.733.404,30	II	2.733.404,30		2.733.404,30	0,00	0,00	2.733.404,30	0,00	
Software	2012	88.799.984,00		88.799.984,00	II	88.799.984,00		88.799.984,00	0,00	0,00	88.799.984,00	0,00	
Software	2012	1.366.205,50		1.366.205,50	II	1.366.205,50		1.366.205,50	0,00	0,00	1.366.205,50	0,00	
Software	2012	844.871,50		844.871,50	II	844.871,50		844.871,50	0,00	0,00	844.871,50	0,00	
Software	2012	2.087.325,90		2.087.325,90	II	2.087.325,90		2.087.325,90	0,00	0,00	2.087.325,90	0,00	
Software	2012	2.634.008,40		2.634.008,40	II	2.634.008,40		2.634.008,40	0,00	0,00	2.634.008,40	0,00	
Software	2012	2.733.404,30		2.733.404,30	II	2.733.404,30		2.733.404,30	0,00	0,00	2.733.404,30	0,00	
Software	2012	88.799.984,00		88.799.984,00	II	88.799.984,00		88.799.984,00	0,00	0,00	88.799.984,00	0,00	
Software	2012	88.799.984,00		88.799.984,00	II	88.799.984,00		88.799.984,00	0,00	0,00	88.799.984,00	0,00	
Software	2012	1.739.439,90		1.739.439,90	II	1.739.439,90		1.739.439,90	0,00	0,00	1.739.439,90	0,00	
Software	2012	1.700.675,90		1.700.675,90	II	1.700.675,90		1.700.675,90	0,00	0,00	1.700.675,90	0,00	
Software	2012	1.647.994,70		1.647.994,70	II	1.647.994,70		1.647.994,70	0,00	0,00	1.647.994,70	0,00	
Software	2012	1.667.864,00		1.667.864,00	II	1.667.864,00		1.667.864,00	0,00	0,00	1.667.864,00	0,00	
Software	2012	1.913.384,00		1.913.384,00	II	1.913.384,00		1.913.384,00	0,00	0,00	1.913.384,00	0,00	
Software	2012	1.659.922,00		1.659.922,00	II	1.659.922,00		1.659.922,00	0,00	0,00	1.659.922,00	0,00	
Software	2012	1.657.942,00		1.657.942,00	II	1.657.942,00		1.657.942,00	0,00	0,00	1.657.942,00	0,00	
Software	2012	1.659.923,00		1.659.923,00	II	1.659.923,00		1.659.923,00	0,00	0,00	1.659.923,00	0,00	
Software	2012	13.000.000,00		13.000.000,00	II	13.000.000,00		13.000.000,00	0,00	0,00	13.000.000,00	0,00	
Software	2012	88.799.984,00		88.799.984,00	II	88.799.984,00		88.799.984,00	0,00	0,00	88.799.984,00	0,00	
Software	2012	1.739.439,90		1.739.439,90	II	1.739.439,90		1.739.439,90	0,00	0,00	1.739.439,90	0,00	
Software	2012	1.700.675,90		1.700.675,90	II	1.700.675,90		1.700.675,90	0,00	0,00	1.700.675,90	0,00	
Software	2012	1.647.994,70		1.647.994,70	II	1.647.994,70		1.647.994,70	0,00	0,00	1.647.994,70	0,00	
Software	2012	1.667.864,00		1.667.864,00	II	1.667.864,00		1.667.864,00	0,00	0,00	1.667.864,00	0,00	
Software	2012	1.913.384,00		1.913.384,00	II	1.913.384,00		1.913.384,00	0,00	0,00	1.913.384,00	0,00	
Software	2012	1.659.922,00		1.659.922,00	II	1.659.922,00		1.659.922,00	0,00	0,00	1.659.922,00	0,00	
Software	2012	1.657.942,00		1.657.942,00	II	1.657.942,00		1.657.942,00	0,00	0,00	1.657.942,00	0,00	
Software	2012	1.659.923,00		1.659.923,00	II	1.659.923,00		1.659.923,00	0,00	0,00	1.659.923,00	0,00	
Software	2012	13.000.000,00		13.000.000,00	II	13.000.000,00		13.000.000,00	0,00	0,00	13.000.000,00	0,00	
Software	2012	844.871,50		844.871,50	II	844.871,50		844.871,50	0,00	0,00	844.871,50	0,00	
Software	2012	1.366.205,50		1.366.205,50	II	1.366.205,50		1.366.205,50	0,00	0,00	1.366.205,50	0,00	
Software	2012	2.087.325,90		2.087.325,90	II	2.087.325,90		2.087.325,90	0,00	0,00	2.087.325,90	0,00	
Software	2012	2.634.008,40		2.634.008,40	II	2.634.008,40		2.634.008,40	0,00	0,00	2.634.008,40	0,00	





No.	Nama Aset	Perolehan 2022		Penambahan/Pengurangan	Nilai Perolehan 2023 (Rp)	Kategori	Amortisasi sd 31 Des 2022 (Rp)	Penyesuaian Amortisasi	Amortisasi sd 01 Januari 2023 (Rp) setelah Penyesuaian	Amortisasi 2023 (Rp)		Amortisasi sd 31 Des 2023 (Rp) setelah Penyesuaian	Nilai Buku per 31 Des 2023 (Rp)
		Tahun	Nilai (Rp)							Semester 1	Semester 2		
1	2	3	4	5	6	7	9	10	11	12	13		14
Software	2012	13.000.000,00		13.000.000,00	II	13.000.000,00		13.000.000,00	0,00	0,00	13.000.000,00	0,00	
Software	2012	13.000.000,00		13.000.000,00	II	13.000.000,00		13.000.000,00	0,00	0,00	13.000.000,00	0,00	
Software	2012	13.000.000,00		13.000.000,00	II	13.000.000,00		13.000.000,00	0,00	0,00	13.000.000,00	0,00	
Software	2012	88.799.984,00		88.799.984,00	II	88.799.984,00		88.799.984,00	0,00	0,00	88.799.984,00	0,00	
Software	2012	88.799.984,00		88.799.984,00	II	88.799.984,00		88.799.984,00	0,00	0,00	88.799.984,00	0,00	
Software	2012	88.799.984,00		88.799.984,00	II	88.799.984,00		88.799.984,00	0,00	0,00	88.799.984,00	0,00	
Software	2012	844.871,50		844.871,50	II	844.871,50		844.871,50	0,00	0,00	844.871,50	0,00	
Software	2012	1.366.205,50		1.366.205,50	II	1.366.205,50		1.366.205,50	0,00	0,00	1.366.205,50	0,00	
Software	2012	2.087.325,90		2.087.325,90	II	2.087.325,90		2.087.325,90	0,00	0,00	2.087.325,90	0,00	
Software	2012	2.634.008,40		2.634.008,40	II	2.634.008,40		2.634.008,40	0,00	0,00	2.634.008,40	0,00	
Software	2012	2.733.404,30		2.733.404,30	II	2.733.404,30		2.733.404,30	0,00	0,00	2.733.404,30	0,00	
Software	2012	13.000.000,00		13.000.000,00	II	13.000.000,00		13.000.000,00	0,00	0,00	13.000.000,00	0,00	
Software	2012	88.799.984,00		88.799.984,00	II	88.799.984,00		88.799.984,00	0,00	0,00	88.799.984,00	0,00	
Software	2012	88.799.984,00		88.799.984,00	II	88.799.984,00		88.799.984,00	0,00	0,00	88.799.984,00	0,00	
Software	2012	13.000.000,00		13.000.000,00	II	13.000.000,00		13.000.000,00	0,00	0,00	13.000.000,00	0,00	
Software	2012	88.799.984,00		88.799.984,00	II	88.799.984,00		88.799.984,00	0,00	0,00	88.799.984,00	0,00	
Software	2012	88.799.984,00		88.799.984,00	II	88.799.984,00		88.799.984,00	0,00	0,00	88.799.984,00	0,00	
Software	2012	844.871,50		844.871,50	II	844.871,50		844.871,50	0,00	0,00	844.871,50	0,00	
Software	2012	1.366.205,50		1.366.205,50	II	1.366.205,50		1.366.205,50	0,00	0,00	1.366.205,50	0,00	
Software	2012	2.087.325,90		2.087.325,90	II	2.087.325,90		2.087.325,90	0,00	0,00	2.087.325,90	0,00	
Software	2012	2.634.008,40		2.634.008,40	II	2.634.008,40		2.634.008,40	0,00	0,00	2.634.008,40	0,00	
Software	2012	2.733.404,31		2.733.404,31	II	2.733.404,31		2.733.404,31	0,00	0,00	2.733.404,31	0,00	
Software	2012	88.799.984,00		88.799.984,00	II	88.799.984,00		88.799.984,00	0,00	0,00	88.799.984,00	0,00	
Software	2012	88.799.984,00		88.799.984,00	II	88.799.984,00		88.799.984,00	0,00	0,00	88.799.984,00	0,00	
Software	2012	88.799.984,00		88.799.984,00	II	88.799.984,00		88.799.984,00	0,00	0,00	88.799.984,00	0,00	
Software	2012	88.799.984,00		88.799.984,00	II	88.799.984,00		88.799.984,00	0,00	0,00	88.799.984,00	0,00	
Software	2012	88.799.984,00		88.799.984,00	II	88.799.984,00		88.799.984,00	0,00	0,00	88.799.984,00	0,00	
Software	2012	1.700.675,90		1.700.675,90	II	1.700.675,90		1.700.675,90	0,00	0,00	1.700.675,90	0,00	
Software	2012	1.913.384,00		1.913.384,00	II	1.913.384,00		1.913.384,00	0,00	0,00	1.913.384,00	0,00	
Software	2012	1.657.942,00		1.657.942,00	II	1.657.942,00		1.657.942,00	0,00	0,00	1.657.942,00	0,00	
Software	2012	1.647.994,70		1.647.994,70	II	1.647.994,70		1.647.994,70	0,00	0,00	1.647.994,70	0,00	
Software	2012	1.659.922,00		1.659.922,00	II	1.659.922,00		1.659.922,00	0,00	0,00	1.659.922,00	0,00	
Software	2012	1.667.864,00		1.667.864,00	II	1.667.864,00		1.667.864,00	0,00	0,00	1.667.864,00	0,00	
Software	2012	1.659.923,00		1.659.923,00	II	1.659.923,00		1.659.923,00	0,00	0,00	1.659.923,00	0,00	
Software	2012	1.739.439,90		1.739.439,90	II	1.739.439,90		1.739.439,90	0,00	0,00	1.739.439,90	0,00	
Software	2012	88.799.984,00		88.799.984,00	II	88.799.984,00		88.799.984,00	0,00	0,00	88.799.984,00	0,00	
Software	2012	88.799.984,00		88.799.984,00	II	88.799.984,00		88.799.984,00	0,00	0,00	88.799.984,00	0,00	
Software	2012	88.799.984,00		88.799.984,00	II	88.799.984,00		88.799.984,00	0,00	0,00	88.799.984,00	0,00	
Software	2012	1.700.675,90		1.700.675,90	II	1.700.675,90		1.700.675,90	0,00	0,00	1.700.675,90	0,00	
Software	2012	1.913.384,00		1.913.384,00	II	1.913.384,00		1.913.384,00	0,00	0,00	1.913.384,00	0,00	
Software	2012	1.657.942,00		1.657.942,00	II	1.657.942,00		1.657.942,00	0,00	0,00	1.657.942,00	0,00	
Software	2012	1.647.994,70		1.647.994,70	II	1.647.994,70		1.647.994,70	0,00	0,00	1.647.994,70	0,00	
Software	2012	1.659.922,00		1.659.922,00	II	1.659.922,00		1.659.922,00	0,00	0,00	1.659.922,00	0,00	
Software	2012	1.667.864,00		1.667.864,00	II	1.667.864,00		1.667.864,00	0,00	0,00	1.667.864,00	0,00	











No.	Nama Aset	Perolehan 2022		Penambahan/Pengurangan	Nilai Perolehan 2023 (Rp)	Kelompok	Amortisasi sd 31 Des 2022 (Rp)	Penyesuaian Amortisasi	Amortisasi sd 01 Januari 2023 (Rp) setelah Penyesuaian	Amortisasi 2023 (Rp)		Amortisasi sd 31 Des 2023 (Rp) setelah Penyesuaian	Nilai Buku per 31 Des 2023 (Rp)
		Tahun	Nilai (Rp)							Semester 1	Semester 2		
1	2	3	4	5	6	7	9	10	11	12	13		14
Software	2016	3.475.250,00		3.475.250,00	II	2.642.637,00		2.642.637,00	217.203,00	217.203,00	3.077.043,00	398.207,00	
Software	2016	3.475.250,00		3.475.250,00	II	2.642.637,00		2.642.637,00	217.203,00	217.203,00	3.077.043,00	398.207,00	
Software	2016	3.275.250,00		3.275.250,00	II	2.490.554,00		2.490.554,00	204.703,00	204.703,00	2.899.960,00	375.290,00	
Software	2016	113.824.978,00		113.824.978,00	II	86.554.410,00		86.554.410,00	7.114.061,00	7.114.061,00	100.782.532,00	13.042.446,00	
Software	2016	3.475.250,00		3.475.250,00	II	2.642.637,00		2.642.637,00	217.203,00	217.203,00	3.077.043,00	398.207,00	
Software	2016	113.824.985,00		113.824.985,00	II	86.554.416,00		86.554.416,00	7.114.062,00	7.114.062,00	100.782.540,00	13.042.445,00	
Software	2016	113.824.981,00		113.824.981,00	II	86.554.412,00		86.554.412,00	7.114.062,00	7.114.062,00	100.782.536,00	13.042.445,00	
Software	2016	113.824.984,00		113.824.984,00	II	86.554.415,00		86.554.415,00	7.114.062,00	7.114.062,00	100.782.539,00	13.042.445,00	
Software	2016	113.824.983,00		113.824.983,00	II	86.554.414,00		86.554.414,00	7.114.062,00	7.114.062,00	100.782.538,00	13.042.445,00	
Software	2016	3.475.250,00		3.475.250,00	II	2.642.637,00		2.642.637,00	217.203,00	217.203,00	3.077.043,00	398.207,00	
Software	2016	3.475.250,00		3.475.250,00	II	2.642.637,00		2.642.637,00	217.203,00	217.203,00	3.077.043,00	398.207,00	
Software	2016	3.475.250,00		3.475.250,00	II	2.642.637,00		2.642.637,00	217.203,00	217.203,00	3.077.043,00	398.207,00	
Software	2016	3.475.250,00		3.475.250,00	II	2.642.637,00		2.642.637,00	217.203,00	217.203,00	3.077.043,00	398.207,00	
Software	2016	3.475.250,00		3.475.250,00	II	2.642.637,00		2.642.637,00	217.203,00	217.203,00	3.077.043,00	398.207,00	
Software	2016	750.000,00		750.000,00	II	570.313,00		570.313,00	46.875,00	46.875,00	664.063,00	85.937,00	
Software	2016	3.475.250,00		3.475.250,00	II	2.642.637,00		2.642.637,00	217.203,00	217.203,00	3.077.043,00	398.207,00	
Software	2016	3.475.250,00		3.475.250,00	II	2.642.637,00		2.642.637,00	217.203,00	217.203,00	3.077.043,00	398.207,00	
Software	2016	6.675.000,00		6.675.000,00	II	5.075.781,00		5.075.781,00	417.188,00	417.188,00	5.910.157,00	764.843,00	
Software	2016	3.475.000,00		3.475.000,00	II	2.642.448,00		2.642.448,00	217.188,00	217.188,00	3.076.824,00	398.176,00	
Software	2016	3.000.000,00		3.000.000,00	II	2.281.250,00		2.281.250,00	187.500,00	187.500,00	2.656.250,00	343.750,00	
Software	2016	3.475.250,00		3.475.250,00	II	2.642.637,00		2.642.637,00	217.203,00	217.203,00	3.077.043,00	398.207,00	
Software	2016	113.824.986,00		113.824.986,00	II	86.554.417,00		86.554.417,00	7.114.062,00	7.114.062,00	100.782.541,00	13.042.445,00	
Software	2016	3.000.000,00		3.000.000,00	II	2.281.250,00		2.281.250,00	187.500,00	187.500,00	2.656.250,00	343.750,00	
Software	2016	3.250.000,00		3.250.000,00	II	2.471.354,00		2.471.354,00	203.125,00	203.125,00	2.877.604,00	372.396,00	
Software	2016	3.475.250,00		3.475.250,00	II	2.642.637,00		2.642.637,00	217.203,00	217.203,00	3.077.043,00	398.207,00	
Software	2016	6.500.000,00		6.500.000,00	II	4.942.708,00		4.942.708,00	406.250,00	406.250,00	5.755.208,00	744.792,00	
Software	2016	7.342.800,00		7.342.800,00	II	5.583.588,00		5.583.588,00	458.925,00	458.925,00	6.501.438,00	841.362,00	
Software	2016	6.500.000,00		6.500.000,00	II	4.942.708,00		4.942.708,00	406.250,00	406.250,00	5.755.208,00	744.792,00	
Software	2016	3.475.250,00		3.475.250,00	II	2.642.637,00		2.642.637,00	217.203,00	217.203,00	3.077.043,00	398.207,00	
Software	2016	113.825.008,00		113.825.008,00	II	86.554.433,00		86.554.433,00	7.114.063,00	7.114.063,00	100.782.559,00	13.042.449,00	
Software	2016	113.825.009,00		113.825.009,00	II	86.554.434,00		86.554.434,00	7.114.063,00	7.114.063,00	100.782.560,00	13.042.449,00	
Software	2016	113.825.011,00		113.825.011,00	II	86.554.434,00		86.554.434,00	7.114.063,00	7.114.063,00	100.782.560,00	13.042.451,00	
Software	2016	3.475.000,00		3.475.000,00	II	2.642.448,00		2.642.448,00	217.188,00	217.188,00	3.076.824,00	398.176,00	
Software	2016	113.825.007,00		113.825.007,00	II	86.554.433,00		86.554.433,00	7.114.063,00	7.114.063,00	100.782.559,00	13.042.448,00	
Software	2016	3.475.250,00		3.475.250,00	II	2.642.637,00		2.642.637,00	217.203,00	217.203,00	3.077.043,00	398.207,00	
Software	2016	113.825.010,00		113.825.010,00	II	86.554.434,00		86.554.434,00	7.114.063,00	7.114.063,00	100.782.560,00	13.042.450,00	
Software	2016	113.825.003,00		113.825.003,00	II	86.554.430,00		86.554.430,00	7.114.063,00	7.114.063,00	100.782.556,00	13.042.447,00	
Software	2016	3.475.250,00		3.475.250,00	II	2.642.637,00		2.642.637,00	217.203,00	217.203,00	3.077.043,00	398.207,00	
Software	2016	3.475.000,00		3.475.000,00	II	2.642.448,00		2.642.448,00	217.188,00	217.188,00	3.076.824,00	398.176,00	
Software	2016	3.475.250,00		3.475.250,00	II	2.642.637,00		2.642.637,00	217.203,00	217.203,00	3.077.043,00	398.207,00	
Software	2016	3.475.250,00		3.475.250,00	II	2.642.637,00		2.642.637,00	217.203,00	217.203,00	3.077.043,00	398.207,00	
Software	2016	3.475.250,00		3.475.250,00	II	2.642.637,00		2.642.637,00	217.203,00	217.203,00	3.077.043,00	398.207,00	
Software	2016	6.000.000,00		6.000.000,00	II	4.562.500,00		4.562.500,00	375.000,00	375.000,00	5.312.500,00	687.500,00	
Software	2016	2.350.250,00		2.350.250,00	II	1.787.170,00		1.787.170,00	146.891,00	146.891,00	2.080.952,00	269.298,00	

No.	Nama Aset	Perolehan 2022		Penambahan/Pengurangan	Nilai Perolehan 2023	Kelompok	Amortisasi sd 31 Des 2022 (Rp)	Penyesuaian Amortisasi	Amortisasi sd 01 Januari 2023 (Rp) setelah Penyesuaian	Amortisasi 2023 (Rp)		Amortisasi sd 31 Des 2023 (Rp) setelah Penyesuaian	Nilai Buku per 31 Des 2023 (Rp)
		Tahun	Nilai (Rp)		Nilai (Rp)					Semester 1	Semester 2		
1	2	3	4	5	6	7	9	10	11	12	13		14
Software	2016	6.675.250,00		6.675.250,00	II	5.075.971,00		5.075.971,00	417.203,00	417.203,00	5.910.377,00	764.873,00	
Software	2016	6.675.250,00		6.675.250,00	II	5.075.971,00		5.075.971,00	417.203,00	417.203,00	5.910.377,00	764.873,00	
Software	2016	3.475.250,00		3.475.250,00	II	2.642.637,00		2.642.637,00	217.203,00	217.203,00	3.077.043,00	398.207,00	
Software	2016	3.475.250,00		3.475.250,00	II	2.642.637,00		2.642.637,00	217.203,00	217.203,00	3.077.043,00	398.207,00	
Software	2016	3.475.250,00		3.475.250,00	II	2.642.637,00		2.642.637,00	217.203,00	217.203,00	3.077.043,00	398.207,00	
Software	2016	6.675.250,00		6.675.250,00	II	5.075.971,00		5.075.971,00	417.203,00	417.203,00	5.910.377,00	764.873,00	
Software	2016	3.475.250,00		3.475.250,00	II	2.642.637,00		2.642.637,00	217.203,00	217.203,00	3.077.043,00	398.207,00	
Software	2016	3.475.250,00		3.475.250,00	II	2.642.637,00		2.642.637,00	217.203,00	217.203,00	3.077.043,00	398.207,00	
Software	2016	3.800.000,00		3.800.000,00	II	2.889.583,00		2.889.583,00	237.500,00	237.500,00	3.364.583,00	435.417,00	
Software	2016	3.475.000,00		3.475.000,00	II	2.642.448,00		2.642.448,00	217.188,00	217.188,00	3.076.824,00	398.176,00	
Software	2016	3.475.250,00		3.475.250,00	II	2.642.637,00		2.642.637,00	217.203,00	217.203,00	3.077.043,00	398.207,00	
Software	2016	3.500.000,00		3.500.000,00	II	2.661.458,00		2.661.458,00	218.750,00	218.750,00	3.098.958,00	401.042,00	
Software	2016	3.475.250,00		3.475.250,00	II	2.642.637,00		2.642.637,00	217.203,00	217.203,00	3.077.043,00	398.207,00	
Software	2016	3.475.250,00		3.475.250,00	II	2.642.637,00		2.642.637,00	217.203,00	217.203,00	3.077.043,00	398.207,00	
Software	2016	3.475.350,00		3.475.350,00	II	2.642.714,00		2.642.714,00	217.210,00	217.210,00	3.077.134,00	398.216,00	
Software	2016	3.475.250,00		3.475.250,00	II	2.642.637,00		2.642.637,00	217.203,00	217.203,00	3.077.043,00	398.207,00	
Software	2016	113.824.988,00		113.824.988,00	II	86.554.419,00		86.554.419,00	7.114.062,00	7.114.062,00	100.782.543,00	13.042.445,00	
Software	2016	3.475.250,00		3.475.250,00	II	2.642.637,00		2.642.637,00	217.203,00	217.203,00	3.077.043,00	398.207,00	
Software	2016	3.475.250,00		3.475.250,00	II	2.642.637,00		2.642.637,00	217.203,00	217.203,00	3.077.043,00	398.207,00	
Software	2016	3.475.250,00		3.475.250,00	II	2.642.637,00		2.642.637,00	217.203,00	217.203,00	3.077.043,00	398.207,00	
Software	2016	3.475.250,00		3.475.250,00	II	2.642.637,00		2.642.637,00	217.203,00	217.203,00	3.077.043,00	398.207,00	
Software	2016	3.475.250,00		3.475.250,00	II	2.642.637,00		2.642.637,00	217.203,00	217.203,00	3.077.043,00	398.207,00	
Software	2016	3.475.250,00		3.475.250,00	II	2.642.637,00		2.642.637,00	217.203,00	217.203,00	3.077.043,00	398.207,00	
Software	2016	3.475.250,00		3.475.250,00	II	2.642.637,00		2.642.637,00	217.203,00	217.203,00	3.077.043,00	398.207,00	
Software	2016	3.475.250,00		3.475.250,00	II	2.642.637,00		2.642.637,00	217.203,00	217.203,00	3.077.043,00	398.207,00	
Software	2016	3.475.250,00		3.475.250,00	II	2.642.637,00		2.642.637,00	217.203,00	217.203,00	3.077.043,00	398.207,00	
Software	2016	3.475.250,00		3.475.250,00	II	2.642.637,00		2.642.637,00	217.203,00	217.203,00	3.077.043,00	398.207,00	
Software	2016	3.800.000,00		3.800.000,00	II	2.889.583,00		2.889.583,00	237.500,00	237.500,00	3.364.583,00	435.417,00	
Software	2016	3.475.250,00		3.475.250,00	II	2.642.637,00		2.642.637,00	217.203,00	217.203,00	3.077.043,00	398.207,00	
Software	2016	3.475.250,00		3.475.250,00	II	2.642.637,00		2.642.637,00	217.203,00	217.203,00	3.077.043,00	398.207,00	
Software	2016	3.475.250,00		3.475.250,00	II	2.642.637,00		2.642.637,00	217.203,00	217.203,00	3.077.043,00	398.207,00	
Software	2016	3.475.250,00		3.475.250,00	II	2.642.637,00		2.642.637,00	217.203,00	217.203,00	3.077.043,00	398.207,00	
Software	2016	3.475.250,00		3.475.250,00	II	2.642.637,00		2.642.637,00	217.203,00	217.203,00	3.077.043,00	398.207,00	
Software	2016	3.475.250,00		3.475.250,00	II	2.642.637,00		2.642.637,00	217.203,00	217.203,00	3.077.043,00	398.207,00	
Software	2016	3.475.250,00		3.475.250,00	II	2.642.637,00		2.642.637,00	217.203,00	217.203,00	3.077.043,00	398.207,00	
Software	2016	3.475.250,00		3.475.250,00	II	2.642.637,00		2.642.637,00	217.203,00	217.203,00	3.077.043,00	398.207,00	
Software	2016	3.475.250,00		3.475.250,00	II	2.642.637,00		2.642.637,00	217.203,00	217.203,00	3.077.043,00	398.207,00	
Software	2016	3.475.250,00		3.475.250,00	II	2.642.637,00		2.642.637,00	217.203,00	217.203,00	3.077.043,00	398.207,00	
Software	2016	6.675.250,00		6.675.250,00	II	5.075.971,00		5.075.971,00	417.203,00	417.203,00	5.910.377,00	764.873,00	
Software	2016	3.475.250,00		3.475.250,00	II	2.642.637,00		2.642.637,00	217.203,00	217.203,00	3.077.043,00	398.207,00	
Software	2016	3.475.250,00		3.475.250,00	II	2.642.637,00		2.642.637,00	217.203,00	217.203,00	3.077.043,00	398.207,00	
Software	2016	113.824.993,00		113.824.993,00	II	86.554.421,00		86.554.421,00	7.114.062,00	7.114.062,00	100.782.545,00	13.042.448,00	



No.	Nama Aset	Perolehan 2022		Penambahan/Pengurangan	Nilai Perolehan 2023 (Rp)	Kategori	Amortisasi sd 31 Des 2022 (Rp)	Penyesuaian Amortisasi	Amortisasi sd 01 Januari 2023 (Rp) setelah Penyesuaian	Amortisasi 2023 (Rp)		Amortisasi sd 31 Des 2023 (Rp) setelah Penyesuaian	Nilai Buku per 31 Des 2023 (Rp)
		Tahun	Nilai (Rp)							Semester 1	Semester 2		
1	2	3	4	5	6	7	9	10	11	12	13	14	
Software	2016	113.824.994,00		113.824.994,00	II	86.554.422,00		86.554.422,00	7.114.062,00	7.114.062,00	100.782.546,00	13.042.448,00	
Software	2016	113.824.992,00		113.824.992,00	II	86.554.421,00		86.554.421,00	7.114.062,00	7.114.062,00	100.782.545,00	13.042.447,00	
Software	2016	113.824.995,00		113.824.995,00	II	86.554.422,00		86.554.422,00	7.114.062,00	7.114.062,00	100.782.546,00	13.042.449,00	
Software	2016	2.000.000,00		2.000.000,00	II	1.520.833,00		1.520.833,00	125.000,00	125.000,00	1.770.833,00	229.167,00	
Software	2016	4.500.000,00		4.500.000,00	II	3.421.875,00		3.421.875,00	281.250,00	281.250,00	3.984.375,00	515.625,00	
Software	2016	16.691.666,30		16.691.666,30	II	12.692.620,00		12.692.620,00	1.043.229,00	1.043.229,00	14.779.078,00	1.912.588,30	
Software	2016	3.475.250,00		3.475.250,00	II	2.642.637,00		2.642.637,00	217.203,00	217.203,00	3.077.043,00	398.207,00	
Software	2016	113.824.977,00		113.824.977,00	II	86.554.409,00		86.554.409,00	7.114.061,00	7.114.061,00	100.782.531,00	13.042.446,00	
Software	2016	16.691.666,30		16.691.666,30	II	12.692.620,00		12.692.620,00	1.043.229,00	1.043.229,00	14.779.078,00	1.912.588,30	
Software	2016	3.475.250,00		3.475.250,00	II	2.642.637,00		2.642.637,00	217.203,00	217.203,00	3.077.043,00	398.207,00	
Software	2016	1.937.625,00		1.937.625,00	II	1.473.403,00		1.473.403,00	121.102,00	121.102,00	1.715.607,00	222.018,00	
Software	2016	113.824.975,00		113.824.975,00	II	86.554.408,00		86.554.408,00	7.114.061,00	7.114.061,00	100.782.530,00	13.042.445,00	
Software	2016	113.824.976,00		113.824.976,00	II	86.554.409,00		86.554.409,00	7.114.061,00	7.114.061,00	100.782.531,00	13.042.445,00	
Software	2016	3.475.000,00		3.475.000,00	II	2.642.448,00		2.642.448,00	217.188,00	217.188,00	3.076.824,00	398.176,00	
Software	2016	16.691.666,30		16.691.666,30	II	12.692.620,00		12.692.620,00	1.043.229,00	1.043.229,00	14.779.078,00	1.912.588,30	
Software	2016	5.375.250,00		5.375.250,00	II	4.087.429,00		4.087.429,00	335.953,00	335.953,00	4.759.335,00	615.915,00	
Software	2016	5.347.250,00		5.347.250,00	II	4.066.137,00		4.066.137,00	334.203,00	334.203,00	4.734.543,00	612.707,00	
Software	2016	16.691.666,31		16.691.666,31	II	12.692.620,00		12.692.620,00	1.043.229,00	1.043.229,00	14.779.078,00	1.912.588,31	
Software	2016	6.675.250,00		6.675.250,00	II	5.075.971,00		5.075.971,00	417.203,00	417.203,00	5.910.377,00	764.873,00	
Software	2016	3.500.000,00		3.500.000,00	II	2.661.458,00		2.661.458,00	218.750,00	218.750,00	3.098.958,00	401.042,00	
Software	2016	6.850.000,00		6.850.000,00	II	5.208.854,00		5.208.854,00	428.125,00	428.125,00	6.065.104,00	784.896,00	
Software	2016	3.875.250,00		3.875.250,00	II	2.946.804,00		2.946.804,00	242.203,00	242.203,00	3.431.210,00	444.040,00	
Software	2016	3.475.250,00		3.475.250,00	II	2.642.637,00		2.642.637,00	217.203,00	217.203,00	3.077.043,00	398.207,00	
Software	2016	113.824.990,00		113.824.990,00	II	86.554.420,00		86.554.420,00	7.114.062,00	7.114.062,00	100.782.544,00	13.042.446,00	
Software	2016	3.475.250,00		3.475.250,00	II	2.642.637,00		2.642.637,00	217.203,00	217.203,00	3.077.043,00	398.207,00	
Software	2016	3.475.250,00		3.475.250,00	II	2.642.637,00		2.642.637,00	217.203,00	217.203,00	3.077.043,00	398.207,00	
Software	2016	3.475.250,00		3.475.250,00	II	2.642.637,00		2.642.637,00	217.203,00	217.203,00	3.077.043,00	398.207,00	
Software	2016	113.824.989,00		113.824.989,00	II	86.554.420,00		86.554.420,00	7.114.062,00	7.114.062,00	100.782.544,00	13.042.445,00	
Software	2016	6.675.250,00		6.675.250,00	II	5.075.971,00		5.075.971,00	417.203,00	417.203,00	5.910.377,00	764.873,00	
Software	2016	3.475.250,00		3.475.250,00	II	2.642.637,00		2.642.637,00	217.203,00	217.203,00	3.077.043,00	398.207,00	
Software	2016	0,00		0,00	II	0,00		0,00	0,00	0,00	0,00	0,00	
Software	2016	1.737.625,00		1.737.625,00	II	1.321.319,00		1.321.319,00	108.602,00	108.602,00	1.538.523,00	199.102,00	
Software	2016	113.825.001,00		113.825.001,00	II	86.554.428,00		86.554.428,00	7.114.063,00	7.114.063,00	100.782.554,00	13.042.447,00	
Software	2016	6.950.500,00		6.950.500,00	II	5.285.275,00		5.285.275,00	434.406,00	434.406,00	6.154.087,00	796.413,00	
Software	2016	3.475.250,00		3.475.250,00	II	2.642.637,00		2.642.637,00	217.203,00	217.203,00	3.077.043,00	398.207,00	
Software	2016	3.475.250,00		3.475.250,00	II	2.642.637,00		2.642.637,00	217.203,00	217.203,00	3.077.043,00	398.207,00	
Software	2016	3.475.250,00		3.475.250,00	II	2.642.637,00		2.642.637,00	217.203,00	217.203,00	3.077.043,00	398.207,00	
Software	2016	1.937.625,00		1.937.625,00	II	1.473.403,00		1.473.403,00	121.102,00	121.102,00	1.715.607,00	222.018,00	
Software	2016	3.475.250,00		3.475.250,00	II	2.642.637,00		2.642.637,00	217.203,00	217.203,00	3.077.043,00	398.207,00	
Software	2016	3.529.750,00		3.529.750,00	II	2.684.080,00		2.684.080,00	220.610,00	220.610,00	3.125.300,00	404.450,00	
Software	2016	3.475.250,00		3.475.250,00	II	2.642.637,00		2.642.637,00	217.203,00	217.203,00	3.077.043,00	398.207,00	
Software	2016	5.000.000,00		5.000.000,00	II	3.802.083,00		3.802.083,00	312.500,00	312.500,00	4.427.083,00	572.917,00	
Software	2016	3.475.250,00		3.475.250,00	II	2.642.637,00		2.642.637,00	217.203,00	217.203,00	3.077.043,00	398.207,00	
Software	2016	3.475.250,00		3.475.250,00	II	2.642.637,00		2.642.637,00	217.203,00	217.203,00	3.077.043,00	398.207,00	
Software	2016	3.475.250,00		3.475.250,00	II	2.642.637,00		2.642.637,00	217.203,00	217.203,00	3.077.043,00	398.207,00	

No.	Nama Aset	Perolehan 2022		Penambahan/Pengurangan	Nilai Perolehan 2023 (Rp)	Kategori	Amortisasi sd 31 Des 2022 (Rp)	Penyesuaian Amortisasi	Amortisasi sd 01 Januari 2023 (Rp) setelah Penyesuaian	Amortisasi 2023 (Rp)		Amortisasi sd 31 Des 2023 (Rp) setelah Penyesuaian	Nilai Buku per 31 Des 2023 (Rp)
		Tahun	Nilai (Rp)							Semester 1	Semester 2		
1	2	3	4	5	6	7	9	10	11	12	13		14
Software	2016	3.475.250,00		3.475.250,00	II	2.642.637,00		2.642.637,00	217.203,00	217.203,00	3.077.043,00	398.207,00	
Software	2016	3.475.250,00		3.475.250,00	II	2.642.637,00		2.642.637,00	217.203,00	217.203,00	3.077.043,00	398.207,00	
Software	2016	6.675.250,00		6.675.250,00	II	5.075.971,00		5.075.971,00	417.203,00	417.203,00	5.910.377,00	764.873,00	
Software	2016	2.375.250,00		2.375.250,00	II	1.806.179,00		1.806.179,00	148.453,00	148.453,00	2.103.085,00	272.165,00	
Software	2016	16.691.666,30		16.691.666,30	II	12.692.620,00		12.692.620,00	1.043.229,00	1.043.229,00	14.779.078,00	1.912.588,30	
Software	2016	3.475.250,00		3.475.250,00	II	2.642.637,00		2.642.637,00	217.203,00	217.203,00	3.077.043,00	398.207,00	
Software	2016	300.000,00		300.000,00	II	228.125,00		228.125,00	18.750,00	18.750,00	265.625,00	34.375,00	
Software	2016	3.380.000,00		3.380.000,00	II	2.570.208,00		2.570.208,00	211.250,00	211.250,00	2.992.708,00	387.292,00	
Software	2016	3.475.250,00		3.475.250,00	II	2.642.637,00		2.642.637,00	217.203,00	217.203,00	3.077.043,00	398.207,00	
Software	2016	16.691.666,30		16.691.666,30	II	12.692.620,00		12.692.620,00	1.043.229,00	1.043.229,00	14.779.078,00	1.912.588,30	
Software	2016	6.000.000,00		6.000.000,00	II	4.562.500,00		4.562.500,00	375.000,00	375.000,00	5.312.500,00	687.500,00	
Software	2016	2.875.000,00		2.875.000,00	II	2.186.198,00		2.186.198,00	179.688,00	179.688,00	2.545.574,00	329.426,00	
Software	2016	16.691.666,30		16.691.666,30	II	12.692.620,00		12.692.620,00	1.043.229,00	1.043.229,00	14.779.078,00	1.912.588,30	
Software	2016	4.475.250,00		4.475.250,00	II	3.403.054,00		3.403.054,00	279.703,00	279.703,00	3.962.460,00	512.790,00	
Software	2016	16.691.666,30		16.691.666,30	II	12.692.620,00		12.692.620,00	1.043.229,00	1.043.229,00	14.779.078,00	1.912.588,30	
Software	2016	16.691.666,30		16.691.666,30	II	12.692.620,00		12.692.620,00	1.043.229,00	1.043.229,00	14.779.078,00	1.912.588,30	
Software	2016	6.675.250,00		6.675.250,00	II	5.075.971,00		5.075.971,00	417.203,00	417.203,00	5.910.377,00	764.873,00	
Software	2016	16.691.666,30		16.691.666,30	II	12.692.620,00		12.692.620,00	1.043.229,00	1.043.229,00	14.779.078,00	1.912.588,30	
Software	2016	16.691.666,30		16.691.666,30	II	12.692.620,00		12.692.620,00	1.043.229,00	1.043.229,00	14.779.078,00	1.912.588,30	
Software	2016	3.475.250,00		3.475.250,00	II	2.642.637,00		2.642.637,00	217.203,00	217.203,00	3.077.043,00	398.207,00	
Software	2016	16.691.666,30		16.691.666,30	II	12.692.620,00		12.692.620,00	1.043.229,00	1.043.229,00	14.779.078,00	1.912.588,30	
Software	2016	3.475.250,00		3.475.250,00	II	2.642.637,00		2.642.637,00	217.203,00	217.203,00	3.077.043,00	398.207,00	
Software	2016	113.824.997,00		113.824.997,00	II	86.554.424,00		86.554.424,00	7.114.063,00	7.114.063,00	100.782.550,00	13.042.447,00	
Software	2016	113.824.996,00		113.824.996,00	II	86.554.423,00		86.554.423,00	7.114.062,00	7.114.062,00	100.782.547,00	13.042.449,00	
Software	2016	3.475.250,00		3.475.250,00	II	2.642.637,00		2.642.637,00	217.203,00	217.203,00	3.077.043,00	398.207,00	
Software	2016	4.500.000,00		4.500.000,00	II	3.421.875,00		3.421.875,00	281.250,00	281.250,00	3.984.375,00	515.625,00	
Software	2016	3.475.250,00		3.475.250,00	II	2.642.637,00		2.642.637,00	217.203,00	217.203,00	3.077.043,00	398.207,00	
Software	2016	3.475.250,00		3.475.250,00	II	2.642.637,00		2.642.637,00	217.203,00	217.203,00	3.077.043,00	398.207,00	
Software	2016	113.824.999,00		113.824.999,00	II	86.554.426,00		86.554.426,00	7.114.063,00	7.114.063,00	100.782.552,00	13.042.447,00	
Software	2016	1.500.000,00		1.500.000,00	II	1.140.625,00		1.140.625,00	93.750,00	93.750,00	1.328.125,00	171.875,00	
Software	2016	3.475.250,00		3.475.250,00	II	2.642.637,00		2.642.637,00	217.203,00	217.203,00	3.077.043,00	398.207,00	
Software	2016	113.824.998,00		113.824.998,00	II	86.554.425,00		86.554.425,00	7.114.063,00	7.114.063,00	100.782.551,00	13.042.447,00	
Software	2016	3.475.200,00		3.475.200,00	II	2.642.600,00		2.642.600,00	217.200,00	217.200,00	3.077.000,00	398.200,00	
Software	2016	3.000.000,00		3.000.000,00	II	2.281.250,00		2.281.250,00	187.500,00	187.500,00	2.656.250,00	343.750,00	
Software	2016	2.375.250,00		2.375.250,00	II	1.806.179,00		1.806.179,00	148.453,00	148.453,00	2.103.085,00	272.165,00	
Software	2016	3.475.250,00		3.475.250,00	II	2.642.637,00		2.642.637,00	217.203,00	217.203,00	3.077.043,00	398.207,00	
Software	2016	2.575.250,00		2.575.250,00	II	1.958.262,00		1.958.262,00	160.953,00	160.953,00	2.280.168,00	295.082,00	
Software	2016	113.825.000,00		113.825.000,00	II	86.554.427,00		86.554.427,00	7.114.063,00	7.114.063,00	100.782.553,00	13.042.447,00	
Software	2016	3.475.250,00		3.475.250,00	II	2.642.637,00		2.642.637,00	217.203,00	217.203,00	3.077.043,00	398.207,00	
Software	2016	3.475.250,00		3.475.250,00	II	2.642.637,00		2.642.637,00	217.203,00	217.203,00	3.077.043,00	398.207,00	
Software	2016	3.475.200,00		3.475.200,00	II	2.642.600,00		2.642.600,00	217.200,00	217.200,00	3.077.000,00	398.200,00	
Software	2016	2.457.250,00		2.457.250,00	II	1.868.533,00		1.868.533,00	153.578,00	153.578,00	2.175.689,00	281.561,00	
Software	2016	3.475.000,00		3.475.000,00	II	2.642.448,00		2.642.448,00	217.188,00	217.188,00	3.076.824,00	398.176,00	
Software	2016	3.475.250,00		3.475.250,00	II	2.642.637,00		2.642.637,00	217.203,00	217.203,00	3.077.043,00	398.207,00	
Software	2016	5.000.000,00		5.000.000,00	II	3.802.083,00		3.802.083,00	312.500,00	312.500,00	4.427.083,00	572.917,00	





No.	Nama Aset	Perolehan 2022		Penambahan/Pengurangan	Nilai Perolehan 2023 Nilai (Rp)	Kategori	Amortisasi sd 31 Des 2022 (Rp)	Penyesuaian Amortisasi	Amortisasi sd 01 Januari 2023 (Rp) setelah Penyesuaian	Amortisasi 2023 (Rp)		Amortisasi sd 31 Des 2023 (Rp) setelah Penyesuaian	Nilai Buku per 31 Des 2023 (Rp)
		Tahun	Nilai (Rp)							Semester 1	Semester 2		
1	2	3	4	5	6	7	9	10	11	12	13		14
Software		2017	1.377.500,00		1.377.500,00	II	875.288,00		875.288,00	86.094,00	86.094,00	1.047.476,00	330.024,00
Software		2017	133.650.000,00		133.650.000,00	II	84.923.438,00		84.923.438,00	8.353.125,00	8.353.125,00	101.629.688,00	32.020.312,00
Software		2017	1.377.500,00		1.377.500,00	II	875.288,00		875.288,00	86.094,00	86.094,00	1.047.476,00	330.024,00
Software		2017	133.650.000,00		133.650.000,00	II	84.923.438,00		84.923.438,00	8.353.125,00	8.353.125,00	101.629.688,00	32.020.312,00
Software		2017	1.377.500,00		1.377.500,00	II	875.288,00		875.288,00	86.094,00	86.094,00	1.047.476,00	330.024,00
Software		2017	133.650.000,00		133.650.000,00	II	84.923.438,00		84.923.438,00	8.353.125,00	8.353.125,00	101.629.688,00	32.020.312,00
Software		2017	1.377.500,00		1.377.500,00	II	875.288,00		875.288,00	86.094,00	86.095,00	1.047.477,00	330.023,00
Software		2017	133.650.000,00		133.650.000,00	II	84.923.438,00		84.923.438,00	8.353.125,00	8.353.126,00	101.629.689,00	32.020.311,00
Software		2017	1.377.500,00		1.377.500,00	II	875.288,00		875.288,00	86.094,00	86.095,00	1.047.477,00	330.023,00
Software		2017	133.650.000,00		133.650.000,00	II	84.923.438,00		84.923.438,00	8.353.125,00	8.353.125,00	101.629.688,00	32.020.312,00
Software		2017	1.377.500,00		1.377.500,00	II	875.288,00		875.288,00	86.094,00	86.095,00	1.047.477,00	330.023,00
Software		2018	124.630.000,00		124.630.000,00	II	63.613.229,00		63.613.229,00	7.789.375,00	7.789.376,00	79.191.980,00	45.438.020,00
Software		2018	19.800.000,00		19.800.000,00	II	10.106.250,00		10.106.250,00	1.237.501,00	1.237.501,00	12.581.251,00	7.218.749,00
Software		2018	18.689.000,00		18.689.000,00	II	9.539.177,00		9.539.177,00	1.168.063,00	1.168.063,00	11.875.303,00	6.813.697,00
Software		2018	2.415.000,00		2.415.000,00	II	1.232.656,00		1.232.656,00	150.938,00	150.939,00	1.534.533,00	880.467,00
Software		2018	3.350.000,00		3.350.000,00	II	1.709.896,00		1.709.896,00	209.375,00	209.376,00	2.128.647,00	1.221.353,00
Software		2018	3.256.000,00		3.256.000,00	II	1.661.917,00		1.661.917,00	203.500,00	203.501,00	2.068.918,00	1.187.082,00
Software		2018	2.625.000,00		2.625.000,00	II	1.339.844,00		1.339.844,00	164.062,00	164.063,00	1.667.969,00	957.031,00
Software		2018	3.724.500,00		3.724.500,00	II	1.901.045,00		1.901.045,00	232.781,00	232.781,00	2.366.607,00	1.357.893,00
Software		2018	19.800.000,00		19.800.000,00	II	10.106.250,00		10.106.250,00	1.237.500,00	1.237.501,00	12.581.251,00	7.218.749,00
Software		2018	18.689.000,00		18.689.000,00	II	9.539.177,00		9.539.177,00	1.168.063,00	1.168.064,00	11.875.304,00	6.813.696,00
Software		2018	2.415.000,00		2.415.000,00	II	1.232.656,00		1.232.656,00	150.938,00	150.939,00	1.534.533,00	880.467,00
Software		2018	3.350.000,00		3.350.000,00	II	1.709.896,00		1.709.896,00	209.375,00	209.376,00	2.128.647,00	1.221.353,00
Software		2018	3.256.000,00		3.256.000,00	II	1.661.917,00		1.661.917,00	203.500,00	203.500,00	2.068.917,00	1.187.083,00
Software		2018	2.625.000,00		2.625.000,00	II	1.339.844,00		1.339.844,00	164.062,00	164.062,00	1.667.968,00	957.032,00
Software		2018	3.724.500,00		3.724.500,00	II	1.901.045,00		1.901.045,00	232.781,00	232.781,00	2.366.607,00	1.357.893,00
Software		2020	4.000.000,00		4.000.000,00	II	1.041.667,00		1.041.667,00	250.000,00	250.000,00	1.541.667,00	2.458.333,00
Software		2020	4.500.000,00		4.500.000,00	II	1.171.875,00		1.171.875,00	281.250,00	281.250,00	1.734.375,00	2.765.625,00
Software		2022	143.190.000,00		143.190.000,00	II	10.440.938,00		10.440.938,00	8.949.375,00	8.949.375,00	28.339.688,00	114.850.312,00
Software		2022	131.535.000,00		131.535.000,00	II	10.440.938,00		10.440.938,00	8.949.375,00	8.949.376,00	28.339.689,00	103.195.311,00
Software		2022	131.535.000,00		131.535.000,00	II	9.591.094,00		9.591.094,00	8.220.938,00	8.220.938,00	26.032.970,00	105.502.030,00
Software		2022	143.190.000,00		143.190.000,00	II	9.591.094,00		9.591.094,00	8.220.938,00	8.220.938,00	26.032.970,00	117.157.030,00
Software		2022	143.190.000,00		143.190.000,00	II	10.440.938,00		10.440.938,00	8.949.375,00	8.949.375,00	28.339.688,00	114.850.312,00
										(67,00)	67,00		
	<b>SUB JUMLAH A</b>		<b>51.676.648.904,12</b>	<b>-</b>	<b>51.676.648.904,12</b>	<b>-</b>	<b>46.763.818.610,51</b>	<b>-</b>	<b>46.763.818.610,51</b>	<b>1.181.546.143,00</b>	<b>1.106.745.612,00</b>	<b>49.052.110.365,51</b>	<b>2.624.538.538,61</b>
<b>B</b>	<b>RSUD</b>												
Software Lainnya		2007	323.290.000,00	(323.290.000,00)	-	II	323.290.000,00	-323.290.000,00	0,00	0,00	0,00	0,00	-
Software		2017	35.926.000,00		35.926.000,00	II	23.202.208,00	-	23.202.208,00	2.245.375,00	2.245.375,00	27.692.958,00	8.233.042,00
Software		2017	179.575.000,00		179.575.000,00	II	130.940.104,00	-	130.940.104,00	11.223.438,00	11.223.437,00	153.386.979,00	26.188.021,00
Software		2011	24.600.000,00	(24.600.000,00)	-	II	24.600.000,00	(24.600.000,00)	0,00	0,00	0,00	0,00	-
Software		2011	176.330.000,00		176.330.000,00	II	176.330.000,00	-	176.330.000,00	0,00	0,00	176.330.000,00	-
Software		2015	49.775.000,00		49.775.000,00	II	44.071.615,00	-	44.071.615,00	3.110.937,00	2.592.448,00	49.775.000,00	-
Software		2015	10.603.930,00	(10.603.930,00)	-	II	9.388.897,00	(9.388.897,00)	0,00	0,00	0,00	0,00	-
Software		2009	8.999.000,00	(8.999.000,00)	-	II	8.999.000,00	(8.999.000,00)	0,00	0,00	0,00	0,00	-

No.	Nama Aset	Perolehan 2022		Penambahan/Pengurangan	Nilai Perolehan 2023 Nilai (Rp)	Kelo mpok	Amortisasi sd 31 Des 2022 (Rp)	Penyesuaian Amortisasi	Amortisasi sd 01 Januari 2023 (Rp) setelah Penyesuaian	Amortisasi 2023 (Rp)		Amortisasi sd 31 Des 2023 (Rp) setelah Penyesuaian	Nilai Buku per 31 Des 2023 (Rp)
		Tahun	Nilai (Rp)							Semester 1	Semester 2		
1	2	3	4	5	6	7	9	10	11	12	13		14
	Software	2011	34.500.000,00		34.500.000,00	II	34.500.000,00	-	34.500.000,00	0,00	0,00	34.500.000,00	-
	Software	2016	79.915.000,00	(79.915.000,00)	-	II	60.768.698,00	(60.768.698,00)	0,00	0,00	0,00	0,00	-
	Software	2016	79.970.000,00	(79.970.000,00)	-		60.810.521,00	(60.810.521,00)	0,00	0,00	0,00	0,00	-
	<b>SUB JUMLAH B</b>		<b>1.003.483.930,00</b>	<b>#####</b>	<b>476.106.000,00</b>		<b>896.901.043,00</b>	<b>(487.857.116,00)</b>	<b>409.043.927,00</b>	<b>16.579.750,00</b>	<b>16.061.260,00</b>	<b>441.684.937,00</b>	<b>34.421.063,00</b>
<b>C</b>	<b>DINAS PU</b>												
	Software SAK (Keuangan)	2009	13.000.000,00		13.000.000,00	II	13.000.000,00		13.000.000,00	-	-	13.000.000,00	-
	Software	2022	103.622.000,00	0,00	103.622.000,00		6.476.375,00		6.476.375,00	6.476.375,00	6.476.375,00	19.429.125,00	84.192.875,00
	<b>SUB JUMLAH C</b>		<b>116.622.000,00</b>	<b>-</b>	<b>116.622.000,00</b>	<b>-</b>	<b>19.476.375,00</b>	<b>-</b>	<b>19.476.375,00</b>	<b>6.476.375,00</b>	<b>6.476.375,00</b>	<b>32.429.125,00</b>	<b>84.192.875,00</b>
<b>D</b>	<b>DINAS SOSIAL</b>												
	Software	2017	20.000.000,00		20.000.000,00	II	12.708.333,00	-	12.708.333,00	1.250.000,00	1.250.000,00	15.208.333,00	4.791.667,00
	Aplikasi SIP Bansos	2020	89.770.500,00		89.770.500,00	II	23.377.733,00		23.377.733,00	5.610.656,00	5.610.656,00	34.599.045,00	55.171.455,00
	<b>SUB JUMLAH D</b>		<b>109.770.500,00</b>	<b>-</b>	<b>109.770.500,00</b>	<b>-</b>	<b>36.086.066,00</b>	<b>-</b>	<b>36.086.066,00</b>	<b>6.860.656,00</b>	<b>6.860.656,00</b>	<b>49.807.378,00</b>	<b>59.963.122,00</b>
<b>E</b>	<b>DINAS LINGKUNGAN HIDUP</b>												
	Hasil Kajian (DED)	2012	50.000.000,00		50.000.000,00	II	50.000.000,00	-	50.000.000,00			50.000.000,00	-
	Hasil Kajian (DED)	2012	50.000.000,00		50.000.000,00	II	50.000.000,00	-	50.000.000,00			50.000.000,00	-
	Hasil Kajian (DED)	2012	50.000.000,00		50.000.000,00	II	50.000.000,00	-	50.000.000,00			50.000.000,00	-
	<b>SUB JUMLAH E</b>		<b>150.000.000,00</b>	<b>-</b>	<b>150.000.000,00</b>	<b>-</b>	<b>150.000.000,00</b>	<b>-</b>	<b>150.000.000,00</b>	<b>-</b>	<b>-</b>	<b>150.000.000,00</b>	<b>-</b>
<b>F</b>	<b>DINAS KEPENDUDUKAN DAN CATATAN SIPIL</b>												
	Software	2006	34.500.000,00		34.500.000,00	II	17.609.375,00	-	17.609.375,00	2.156.250,00	2.156.250,00	21.921.875,00	12.578.125,00
	Software	2006	8.000.000,00		8.000.000,00	II	4.083.333,00	-	4.083.333,00	500.000,00	500.000,00	5.083.333,00	2.916.667,00
	Software	2012	14.800.000,00		14.800.000,00	II	5.858.333,00	-	5.858.333,00	925.000,00	925.000,00	7.708.333,00	7.091.667,00
	Software	2018	9.850.000,00		9.850.000,00	II	3.898.958,00	-	3.898.958,00	615.625,00	615.625,00	5.130.208,00	4.719.792,00
	Software	2018	281.461.750,00		281.461.750,00		281.461.750,00	-	281.461.750,00	-	-	281.461.750,00	-
	Software	2019	75.326.500,00		75.326.500,00	II	75.326.500,00	-	75.326.500,00	-	-	75.326.500,00	-
	Software	2019	287.017.500,00		287.017.500,00	II	287.017.500,00	-	287.017.500,00	-	-	287.017.500,00	-
	Software	2023		45.000.000,00	45.000.000,00						1.406.250,00	1.406.250,00	43.593.750,00
	<b>SUB JUMLAH F</b>		<b>710.955.750,00</b>	<b>45.000.000,00</b>	<b>755.955.750,00</b>	<b>-</b>	<b>675.255.749,00</b>	<b>-</b>	<b>675.255.749,00</b>	<b>4.196.875,00</b>	<b>5.603.125,00</b>	<b>685.055.749,00</b>	<b>70.900.001,00</b>
<b>G</b>	<b>DINAS PERHUBUNGAN</b>												
	Pengadaan Modul Pelayanan Uji Kendaraan Bermotor	2020	23.622.500,00		23.622.500,00	II	6.397.759,00		6.397.759,00	1.476.406,00	1.476.406,00	9.350.571,00	14.271.929,00
	Pengadaan Modul Monitoring dan Verifikasi Pendaftaran Online Notifikasi SMS Reminder Uji Kendaraan Bermotor	2020	16.445.000,00		16.445.000,00	II	4.453.854,00		4.453.854,00	1.027.813,00	1.027.812,00	6.509.479,00	9.935.521,00
	Software Palang Parkir	2020	15.000.000,00		15.000.000,00	II	3.906.250,00		3.906.250,00	937.500,00	937.500,00	5.781.250,00	9.218.750,00
	<b>SUB JUMLAH G</b>		<b>55.067.500,00</b>	<b>-</b>	<b>55.067.500,00</b>	<b>-</b>	<b>14.757.863,00</b>	<b>-</b>	<b>14.757.863,00</b>	<b>3.441.719,00</b>	<b>3.441.718,00</b>	<b>21.641.300,00</b>	<b>33.426.200,00</b>
<b>H</b>	<b>DINAS KOMUNIKASI DAN INFORMASI</b>												
	Software	2001	588.500.000,00		588.500.000,00	II	588.500.000,00	-	588.500.000,00	-	-	588.500.000,00	-
	Software	2005	10.000.000,00		10.000.000,00	II	10.000.000,00	-	10.000.000,00	-	-	10.000.000,00	-
	Software	2008	1.259.371.000,00		1.259.371.000,00	II	1.259.371.000,00	-	1.259.371.000,00	-	-	1.259.371.000,00	-
	Software	2008	12.000.000,00		12.000.000,00	II	12.000.000,00	-	12.000.000,00	-	-	12.000.000,00	-

No.	Nama Aset	Perolehan 2022		Penambahan/Pengurangan	Nilai Perolehan 2023	Kategori	Amortisasi sd 31 Des 2022 (Rp)	Penyesuaian Amortisasi	Amortisasi sd 01 Januari 2023 (Rp) setelah Penyesuaian	Amortisasi 2023 (Rp)		Amortisasi sd 31 Des 2023 (Rp) setelah Penyesuaian	Nilai Buku per 31 Des 2023 (Rp)
		Tahun	Nilai (Rp)							Semester 1	Semester 2		
1	2	3	4	5	6	7	9	10	11	12	13		14
	Software	2009	25.000.000,00		25.000.000,00	II	25.000.000,00	-	25.000.000,00	-	-	25.000.000,00	-
	Software	2009	5.000.000,00		5.000.000,00	II	5.000.000,00	-	5.000.000,00	-	-	5.000.000,00	-
	Software	2009	5.000.000,00		5.000.000,00	II	5.000.000,00	-	5.000.000,00	-	-	5.000.000,00	-
	Software	2011	37.000.000,00		37.000.000,00	II	37.000.000,00	-	37.000.000,00	-	-	37.000.000,00	-
	Software	2011	284.900.000,00		284.900.000,00	II	284.900.000,00	-	284.900.000,00	-	-	284.900.000,00	-
	Software	2013	172.964.000,00		172.964.000,00	II	172.964.000,00	-	172.964.000,00	-	-	172.964.000,00	-
	Software	2018	50.000.000,00		50.000.000,00	II	26.041.667,00	-	26.041.667,00	3.125.000,00	3.125.000,00	32.291.667,00	17.708.333,00
	Software	2018	80.000.000,00		80.000.000,00	II	41.666.667,00	-	41.666.667,00	5.000.000,00	5.000.000,00	51.666.667,00	28.333.333,00
	Software	2019	17.950.000,00		17.950.000,00	II	7.292.187,00	-	7.292.187,00	1.121.875,00	1.121.875,00	9.535.937,00	8.414.063,00
	Software	2020	66.847.000,00		66.847.000,00	II	17.408.073,00	-	17.408.073,00	4.177.937,00	4.177.938,00	25.763.948,00	41.083.052,00
	Software	2021	65.035.750,00		65.035.750,00	II	8.806.924,00	-	8.806.924,00	4.064.734,00	4.064.734,00	16.936.392,00	48.099.358,00
	Software	2021	16.980.000,00		16.980.000,00	II	4.068.125,00	-	4.068.125,00	1.061.250,00	1.061.250,00	6.190.625,00	10.789.375,00
	Software	2021	15.000.000,00		15.000.000,00	II	3.593.750,00	-	3.593.750,00	937.500,00	937.500,00	5.468.750,00	9.531.250,00
	Software	2021	95.023.250,00		95.023.250,00	II	20.786.336,00	-	20.786.336,00	5.938.953,00	5.938.953,00	32.664.242,00	62.359.008,00
	Software	2022	99.890.660,00		99.890.660,00	II	3.121.583,00		3.121.583,00	6.243.166,00	6.243.166,00	15.607.915,00	84.282.745,00
	Software	2023		98.000.000,00	98.000.000,00						1.020.833,33	1.020.833,33	96.979.166,67
	Software	2023		26.000.000,00	26.000.000,00						270.833,33	270.833,33	25.729.166,67
	Software	2023		26.000.000,00	26.000.000,00						270.833,33	270.833,33	25.729.166,67
	<b>SUB JUMLAH H</b>		<b>2.906.461.660,00</b>	<b>#####</b>	<b>3.056.461.660,00</b>	<b>-</b>	<b>2.532.520.312,00</b>	<b>-</b>	<b>2.532.520.312,00</b>	<b>31.670.415,00</b>	<b>33.232.916,00</b>	<b>2.597.423.643,00</b>	<b>459.038.017,00</b>
	<b>I</b>												
	<b>DINAS PENANAMAN MODAL DAN PELAYANAN TERPADU 1 PINTU</b>												
	Sistem Informasi Perizinan Terpadu	2009	19.950.000,00		19.950.000,00	II	19.950.000,00		19.950.000,00	-	-	19.950.000,00	-
	Software (Perangkat Lunak)	2010	74.950.000,00		74.950.000,00	II	74.950.000,00		74.950.000,00	-	-	74.950.000,00	-
	Aplikasi Website Dinas Penanaman	2017	40.000.000,00		40.000.000,00	II	27.083.333,00	-	27.083.333,00	2.500.000,00	2.500.000,00	32.083.333,00	7.916.667,00
	Aplikasi Perizinan Online Berbasis Web	2017	50.000.000,00		50.000.000,00	II	31.770.833,00	-	31.770.833,00	3.125.000,00	3.125.000,00	38.020.833,00	11.979.167,00
	<b>SUB JUMLAH I</b>		<b>184.900.000,00</b>	<b>-</b>	<b>184.900.000,00</b>	<b>-</b>	<b>153.754.166,00</b>	<b>-</b>	<b>153.754.166,00</b>	<b>5.625.000,00</b>	<b>5.625.000,00</b>	<b>165.004.166,00</b>	<b>19.895.834,00</b>
	<b>J</b>												
	<b>DINAS PERPUSTAKAAN</b>												
	Aplikasi Buku Elektronik	2010	12.560.000,00		12.560.000,00	II	12.560.000,00	-	12.560.000,00	-	-	12.560.000,00	-
	Aplikasi Perpustakaan Berbasis Web (OPAC)	2016	29.700.000,00		29.700.000,00	II	22.584.375,00	-	22.584.375,00	1.856.250,00	1.856.250,00	26.296.875,00	3.403.125,00
	Digital Library	2019	11.310.200,00		11.310.200,00	II	5.183.842,00	-	5.183.842,00	706.887,00	706.888,00	6.597.617,00	4.712.583,00
	Software	2022	99.990.000,00	-	99.990.000,00	II	8.332.500,00		8.332.500,00	6.249.375,00	6.249.375,00	20.831.250,00	79.158.750,00
	<b>SUB JUMLAH J</b>		<b>153.560.200,00</b>	<b>-</b>	<b>153.560.200,00</b>	<b>-</b>	<b>48.660.717,00</b>	<b>-</b>	<b>48.660.717,00</b>	<b>8.812.512,00</b>	<b>8.812.513,00</b>	<b>66.285.742,00</b>	<b>87.274.458,00</b>
	<b>K</b>												
	<b>Sekretariat Daerah</b>												
	Software Aplikasi Perpustakaan	2009	42.700.000,00		42.700.000,00	II	42.700.000,00	-	42.700.000,00	-	-	42.700.000,00	-
	Software Digital Jadwal+Instalasi	2014	13.282.500,00		13.282.500,00	II	13.282.500,00	-	13.282.500,00	-	-	13.282.500,00	-
	Aplikasi E-Sakip	2016	44.800.000,00		44.800.000,00	II	36.400.000,00	-	36.400.000,00	2.800.000,00	2.800.000,00	42.000.000,00	2.800.000,00
	Software	2021	64.000.000,00		64.000.000,00	II	9.333.333,00	-	9.333.333,00	4.000.000,00	4.000.000,00	17.333.333,00	46.666.667,00
	Software	2022	49.750.000,00		49.750.000,00	II	1.036.458,00		1.036.458,00	3.109.375,00	3.109.375,00	7.255.208,00	42.494.792,00
	Software	2022	15.000.000,00		15.000.000,00	II	156.250,00		156.250,00	937.500,00	937.500,00	2.031.250,00	12.968.750,00
	<b>SUB JUMLAH K</b>		<b>229.532.500,00</b>	<b>-</b>	<b>229.532.500,00</b>	<b>-</b>	<b>102.908.541,00</b>	<b>-</b>	<b>102.908.541,00</b>	<b>10.846.875,00</b>	<b>10.846.875,00</b>	<b>124.602.291,00</b>	<b>104.930.209,00</b>
	<b>L</b>												
	<b>Sekretariat DPRD</b>												

No.	Nama Aset	Perolehan 2022		Penambahan/Pengurangan	Nilai Perolehan 2023 (Rp)	Kelompok	Amortisasi sd 31 Des 2022 (Rp)	Penyesuaian Amortisasi	Amortisasi sd 01 Januari 2023 (Rp) setelah Penyesuaian	Amortisasi 2023 (Rp)		Amortisasi sd 31 Des 2023 (Rp) setelah Penyesuaian	Nilai Buku per 31 Des 2023 (Rp)
		Tahun	Nilai (Rp)							Semester 1	Semester 2		
1	2	3	4	5	6	7	9	10	11	12	13		14
	Website (SOFTWARE)	2015	45.000.000,00		45.000.000,00	II	45.000.000,00	-	45.000.000,00	-	-	45.000.000,00	-
	Website (SOFTWARE)	2018	49.800.000,00		49.800.000,00	II	26.456.250,00	-	26.456.250,00	3.112.500,00	3.112.500,00	32.681.250,00	17.118.750,00
	Website (SOFTWARE)	2019	8.000.000,00		8.000.000,00	II	3.083.333,00	-	3.083.333,00	500.000,00	500.000,00	4.083.333,00	3.916.667,00
	SOFTWARE	2021	69.000.000,00		69.000.000,00	II	9.343.750,00	-	9.343.750,00	4.312.500,00	4.312.500,00	17.968.750,00	51.031.250,00
	SOFTWARE	2022	197.500.000,00		197.500.000,00	II	4.114.583,00	-	4.114.583,00	12.343.750,00	12.343.750,00	28.802.083,00	168.697.917,00
	SOFTWARE	2023		55.000.000,00	55.000.000,00					572.917,00	572.917,00	572.917,00	54.427.083,00
	<b>SUB JUMLAH L</b>		<b>369.300.000,00</b>	<b>55.000.000,00</b>	<b>424.300.000,00</b>	<b>-</b>	<b>87.997.916,00</b>	<b>-</b>	<b>87.997.916,00</b>	<b>20.268.750,00</b>	<b>20.841.667,00</b>	<b>129.108.333,00</b>	<b>295.191.667,00</b>
<b>M</b>	<b>INSPEKTORAT</b>												
	Aplikasi	2017	55.900.000,00		55.900.000,00	II	37.266.667,00	-	37.266.667,00	3.493.750,00	3.493.750,00	44.254.167,00	11.645.833,00
	<b>SUB JUMLAH M</b>		<b>55.900.000,00</b>	<b>-</b>	<b>55.900.000,00</b>	<b>-</b>	<b>37.266.667,00</b>	<b>-</b>	<b>37.266.667,00</b>	<b>3.493.750,00</b>	<b>3.493.750,00</b>	<b>44.254.167,00</b>	<b>11.645.833,00</b>
<b>N</b>	<b>BPKD</b>												
	Software	2009	98.800.000,00		98.800.000,00	II	98.800.000,00	-	98.800.000,00	-	-	98.800.000,00	-
	Software	2007	915.750.000,00		915.750.000,00	II	915.750.000,00	-	915.750.000,00	-	-	915.750.000,00	-
	Aplikasi Sistem Informasi Profil Dinas	2013	21.000.000,00		21.000.000,00	II	21.000.000,00	-	21.000.000,00	-	-	21.000.000,00	-
	Software Kepegawaian	2013	15.000.000,00		15.000.000,00	II	15.000.000,00	-	15.000.000,00	-	-	15.000.000,00	-
	Aplikasi Penerbitan SP2D Export Import Online	2019	25.000.000,00		25.000.000,00	II	10.937.500,00	-	10.937.500,00	1.562.500,00	1.562.500,00	14.062.500,00	10.937.500,00
	<b>SUB JUMLAH N</b>		<b>1.075.550.000,00</b>	<b>-</b>	<b>1.075.550.000,00</b>	<b>-</b>	<b>1.061.487.500,00</b>	<b>-</b>	<b>1.061.487.500,00</b>	<b>1.562.500,00</b>	<b>1.562.500,00</b>	<b>1.064.612.500,00</b>	<b>10.937.500,00</b>
<b>O</b>	<b>BADAN PENDAPATAN DAERAH</b>												
	Software	2012	174.845.000,00		174.845.000,00	II	174.845.000,00	-	174.845.000,00	-	-	174.845.000,00	-
	Software	2013	148.610.000,00		148.610.000,00	II	148.610.000,00	-	148.610.000,00	-	-	148.610.000,00	-
	Software	2015	13.500.000,00		13.500.000,00	II	11.953.125,00	-	11.953.125,00	843.750,00	703.125,00	13.500.000,00	-
	Software	2017	10.000.000,00		10.000.000,00	II	6.354.167,00	-	6.354.167,00	625.000,00	625.000,00	7.604.167,00	2.395.833,00
	Software	2017	20.000.000,00		20.000.000,00	II	12.708.333,00	-	12.708.333,00	1.250.000,00	1.250.000,00	15.208.333,00	4.791.667,00
	Software	2018	99.500.000,00		99.500.000,00	II	50.786.458,00	-	50.786.458,00	6.218.750,00	6.218.750,00	63.223.958,00	36.276.042,00
	Software	2018	99.500.000,00		99.500.000,00	II	50.786.458,00	-	50.786.458,00	6.218.750,00	6.218.750,00	63.223.958,00	36.276.042,00
	Software	2018	131.975.000,00		131.975.000,00	II	67.362.240,00	-	67.362.240,00	8.248.437,00	8.248.438,00	83.859.115,00	48.115.885,00
	Software	2018	34.025.000,00		34.025.000,00	II	17.366.927,00	-	17.366.927,00	2.126.563,00	2.126.562,00	21.620.052,00	12.404.948,00
	Software	2019	127.490.000,00		127.490.000,00	II	49.136.771,00	-	49.136.771,00	7.968.125,00	7.968.125,00	65.073.021,00	62.416.979,00
	Software	2019	48.950.000,00		48.950.000,00	II	18.866.146,00	-	18.866.146,00	3.059.375,00	3.059.375,00	24.984.896,00	23.965.104,00
	Software	2019	42.900.000,00		42.900.000,00	II	16.534.375,00	-	16.534.375,00	2.681.250,00	2.681.250,00	21.896.875,00	21.003.125,00
	Software	2019	42.900.000,00		42.900.000,00	II	16.534.375,00	-	16.534.375,00	2.681.250,00	2.681.250,00	21.896.875,00	21.003.125,00
	Software	2021	92.950.000,00		92.950.000,00	II	16.459.896,00	-	16.459.896,00	5.809.375,00	5.809.375,00	28.078.646,00	64.871.354,00
	Software	2021	97.500.000,00		97.500.000,00	II	20.312.500,00	-	20.312.500,00	6.093.750,00	6.093.750,00	32.500.000,00	65.000.000,00
	Software	2021	92.500.000,00		92.500.000,00	II	12.526.042,00	-	12.526.042,00	5.781.250,00	5.781.250,00	24.088.542,00	68.411.458,00
	Software	2022	197.580.000,00	-	197.580.000,00		8.232.500,00	-	8.232.500,00	12.348.750,00	12.348.750,00	32.930.000,00	164.650.000,00
	<b>SUB JUMLAH O</b>		<b>1.474.725.000,00</b>	<b>-</b>	<b>1.474.725.000,00</b>	<b>-</b>	<b>699.375.313,00</b>	<b>-</b>	<b>699.375.313,00</b>	<b>71.954.375,00</b>	<b>71.813.750,00</b>	<b>843.143.438,00</b>	<b>631.581.562,00</b>
<b>P</b>	<b>BKPSDM</b>												
	Software Program	2007	106.700.000,00		106.700.000,00	II	67.798.958,00	-	67.798.958,00	6.668.750,00	6.668.750,00	81.136.458,00	25.563.542,00
	Software Program Simpeg BKDD	2010	40.000.000,00		40.000.000,00	II	25.416.667,00	-	25.416.667,00	2.500.000,00	2.500.000,00	30.416.667,00	9.583.333,00
	Software Program Simpeg BKDD Online	2016	50.000.000,00		50.000.000,00	II	38.020.833,00	-	38.020.833,00	3.125.000,00	3.125.000,00	44.270.833,00	5.729.167,00
	Software aplikasi SKP Online	2017	50.000.000,00		50.000.000,00	II	32.291.667,00	-	32.291.667,00	3.125.000,00	3.125.000,00	38.541.667,00	11.458.333,00



No.	Nama Aset	Perolehan 2022		Penambahan/Pengurangan	Nilai Perolehan 2023 Nilai (Rp)	Kelo mpok	Amortisasi sd 31 Des 2022 (Rp)	Penyesuaian Amortisasi	Amortisasi sd 01 Januari 2023 (Rp) setelah Penyesuaian	Amortisasi 2023 (Rp)		Amortisasi sd 31 Des 2023 (Rp) setelah Penyesuaian	Nilai Buku per 31 Des 2023 (Rp)
		Tahun	Nilai (Rp)							Semester 1	Semester 2		
1	2	3	4	5	6	7	9	10	11	12	13		14
	<b>SUB JUMLAH P</b>		<b>246.700.000,00</b>	<b>-</b>	<b>246.700.000,00</b>		<b>163.528.125,00</b>	<b>-</b>	<b>163.528.125,00</b>	<b>15.418.750,00</b>	<b>15.418.750,00</b>	<b>194.365.625,00</b>	<b>52.334.375,00</b>
<b>Q</b>	<b>DINAS PERINDUSTRIAN DAN PERDAGANGAN</b>												
	Software	2021	21.010.000,00		21.010.000,00	II	4.158.229,00	-	4.158.229,00	1.313.125,00	1.313.125,00	6.784.479,00	14.225.521,00
	<b>SUB JUMLAH Q</b>		<b>21.010.000,00</b>	<b>-</b>	<b>21.010.000,00</b>	<b>II</b>	<b>4.158.229,00</b>	<b>-</b>	<b>4.158.229,00</b>	<b>1.313.125,00</b>	<b>1.313.125,00</b>	<b>6.784.479,00</b>	<b>14.225.521,00</b>
<b>R</b>	<b>BADAN PERENCANAAN PEMBANGUNAN DAERAH</b>												
	Software	2021	178.270.000,00		178.270.000,00	II	37.139.583,00	-	37.139.583,00	11.141.875,00	11.141.875,00	59.423.333,00	118.846.667,00
	Software	2021	178.140.000,00		178.140.000,00	II	37.112.500,00	-	37.112.500,00	11.133.750,00	11.133.750,00	59.380.000,00	118.760.000,00
	Software	2021	94.665.500,00		94.665.500,00	II	13.805.386,00	-	13.805.386,00	5.916.594,00	5.916.594,00	25.638.574,00	69.026.926,00
	Software	2021	49.664.500,00		49.664.500,00	II	7.242.739,00	-	7.242.739,00	3.104.031,00	3.104.031,00	13.450.801,00	36.213.699,00
	Software	2022	159.720.000,00	-	159.720.000,00	II	13.310.000,00	-	13.310.000,00	9.982.500,00	9.982.500,00	33.275.000,00	126.445.000,00
	Software	2023		150.000.000,00	150.000.000,00			-		6.250.000,00	6.250.000,00	14.062.500,00	135.937.500,00
	Software	2023		149.850.000,00	149.850.000,00			-			1.560.937,50	1.560.937,50	148.289.062,50
	Software				-			-			0,00		-
	<b>SUB JUMLAH R</b>		<b>660.460.000,00</b>	<b>#####</b>	<b>960.310.000,00</b>	<b>-</b>	<b>108.610.208,00</b>	<b>-</b>	<b>108.610.208,00</b>	<b>47.528.750,00</b>	<b>50.652.187,50</b>	<b>206.791.145,50</b>	<b>753.518.854,50</b>
<b>s</b>	<b>KEC SOMBA OPU</b>												
	Software	2022	35.000.000,00		35.000.000,00	II	3.645.833,00	-	3.645.833,00	2.187.500,00	2.187.500,00	8.020.833,00	26.979.167,00
	Software	2022	35.000.000,00		35.000.000,00	II	3.281.250,00	-	3.281.250,00	2.187.500,00	2.187.500,00	7.656.250,00	27.343.750,00
	Software	2022	35.000.000,00		35.000.000,00	II	3.645.833,00	-	3.645.833,00	2.187.500,00	2.187.500,00	8.020.833,00	26.979.167,00
	Software	2022	35.000.000,00		35.000.000,00	II	3.281.250,00	-	3.281.250,00	2.187.500,00	2.187.500,00	7.656.250,00	27.343.750,00
	Software	2022	35.000.000,00		35.000.000,00	II	3.645.833,00	-	3.645.833,00	2.187.500,00	2.187.500,00	8.020.833,00	26.979.167,00
	Software	2022	35.000.000,00		35.000.000,00	II	3.645.833,00	-	3.645.833,00	2.187.500,00	2.187.500,00	8.020.833,00	26.979.167,00
	Software	2022	34.243.500,00		34.243.500,00	II	356.703,00	-	356.703,00	2.140.219,00	2.140.219,00	4.637.141,00	29.606.359,00
	Software	2022	34.965.000,00		34.965.000,00	II	1.456.875,00	-	1.456.875,00	2.185.313,00	2.185.312,00	5.827.500,00	29.137.500,00
	Software	2022	34.243.500,00		34.243.500,00	II	356.703,00	-	356.703,00	2.140.219,00	2.140.219,00	4.637.141,00	29.606.359,00
	Software	2022	34.243.500,00		34.243.500,00	II	356.703,00	-	356.703,00	2.140.219,00	2.140.219,00	4.637.141,00	29.606.359,00
	Software	2022	35.000.000,00		35.000.000,00	II	3.645.833,00	-	3.645.833,00	2.187.500,00	2.187.500,00	8.020.833,00	26.979.167,00
	Software	2022	34.243.500,00		34.243.500,00	II	356.703,00	-	356.703,00	2.140.219,00	2.140.219,00	4.637.141,00	29.606.359,00
	Software	2022	35.000.000,00		35.000.000,00	II	729.167,00	-	729.167,00	2.187.500,00	2.187.500,00	5.104.167,00	29.895.833,00
	<b>SUB JUMLAH R</b>		<b>486.939.000,00</b>	<b>-</b>	<b>486.939.000,00</b>		<b>32.050.352,00</b>	<b>-</b>	<b>32.050.352,00</b>	<b>30.433.689,00</b>	<b>30.433.688,00</b>	<b>92.917.729,00</b>	<b>394.021.271,00</b>
	<b>JUMLAH</b>		<b>61.687.586.944,12</b>	<b>22.472.070,00</b>	<b>61.710.059.014,12</b>		<b>53.588.613.752,51</b>	<b>(487.857.116,00)</b>	<b>53.100.756.636,51</b>	<b>1.468.030.009,00</b>	<b>1.399.235.467,50</b>	<b>55.968.022.113,01</b>	<b>5.742.036.901,11</b>

**PEMERINTAH KABUPATEN GOWA**  
**REKAPITULASI ASET LAIN - LAIN TAHUN 2023**

NO	SKPD	SALDO AKHIR THN 2022	MUTASI THN 2023		SALDO AKHIR THN 2023	PENYUSUTAN AKHIR 2023	MUTASI TAHUN 2023		PENYUSUTAN AKHIR 2023	NILAI BUKU 2023
			BERTAMBAH	BERKURANG			BERTAMBAH	BERKURANG		
1	DINAS PENDIDIKAN	40.373.223.889,00		273.559.000,00	40.099.664.889,00	37.047.356.437,14		-	37.047.356.437,14	3.052.308.451,86
2	DINAS KESEHATAN	9.055.450.418,78			9.055.450.418,78	8.300.731.288,56			8.300.731.288,56	754.719.130,22
3	RSUD SYEKH YUSUF	44.818.982.643,70			44.818.982.643,70	42.532.796.955,00			42.532.796.955,00	2.286.185.688,70
4	DINAS PU DAN PENATAAN RUANG	23.647.288.672,88	400.000.000,00		24.047.288.672,88	22.008.227.836,00	400.000.000,00		22.408.227.836,00	1.639.060.836,88
5	DINAS PERUMAHAN, PEMUKIMAN DAN PERTANAHAN	4.250.000,00			4.250.000,00	4.250.000,00			4.250.000,00	-
6	SATUAN POLISI PAMONG PRAJA	596.353.300,00			596.353.300,00	595.207.467,00			595.207.467,00	1.145.833,00
7	DINAS SOSIAL	208.280.000,00			208.280.000,00	208.130.000,00			208.130.000,00	150.000,00
8	DINAS PEMADAM KEBAKARAN	458.709.000,00			458.709.000,00	456.209.000,00			456.209.000,00	2.500.000,00
9	DINAS TENAGA KERJA DAN TRANSMIGRASI	1.217.549.873,05			1.217.549.873,05	644.362.673,70			644.362.673,70	573.187.199,35
10	DINAS PEMBERDAYAAN PEREMPUAN DAN PERLINDUNGAN ANAK	-			-	-			-	-
11	DINAS KETAHANAN PANGAN	148.116.000,00			148.116.000,00	148.116.000,00			148.116.000,00	-
12	DINAS LINGKUNGAN HIDUP	3.224.501.180,00			3.224.501.180,00	2.154.454.415,00	-		2.154.454.415,00	1.070.046.765,00
13	DINAS KEPENDUDUKAN DAN PENCATATAN SIPIL	371.083.600,00	13.260.000,00		384.343.600,00	371.083.600,00	13.260.000,00		384.343.600,00	-
14	DINAS PEMBERDAYAAN MASYARAKAT DAN DESA	698.962.525,00			698.962.525,00	698.962.525,00			698.962.525,00	-
15	DINAS PENGENDALIAN PENDUDUK DAN KELUARGA BERENCANA	1.079.857.830,38			1.079.857.830,38	1.022.853.722,48			1.022.853.722,48	57.004.107,90
16	DINAS PERHUBUNGAN	727.769.782,00			727.769.782,00	712.247.282,00			712.247.282,00	15.522.500,00
17	DINAS KOMUNIKASI INFORMATIKA, STATISTIK DAN PERSANDIAN	471.512.601,00			471.512.601,00	471.512.601,00			471.512.601,00	-
18	DINAS KOPERASI DAN USAHA KECIL MENENGAH	177.934.250,00			177.934.250,00	177.756.124,00			177.756.124,00	178.126,00
19	DINAS PENANAMAN MODAL DAN PELAYANAN TERPADU	27.850.000,00			27.850.000,00	27.512.500,00			27.512.500,00	337.500,00
20	DINAS PEMUDA DAN OLAHRAGA	-			-	-			-	-
21	DINAS PERPUSTAKAAN DAN KEARSIPAN	613.703.050,00			613.703.050,00	613.703.050,00			613.703.050,00	-
22	DINAS PERIKANAN	9.369.138.505,53			9.369.138.505,53	4.300.537.510,53			4.300.537.510,53	5.068.600.995,00
23	DINAS PARIWISATA DAN KEBUDAYAAN	374.641.047,00			374.641.047,00	331.319.797,00			331.319.797,00	43.321.250,00
24	DINAS TANAMAN PANGAN DAN HORTIKULTURA	5.815.220.841,00			5.815.220.841,00	5.248.272.110,00			5.248.272.110,00	566.948.731,00
25	DINAS PETERNAKAN DAN PERKEBUNAN	936.437.827,00			936.437.827,00	935.819.077,00			935.819.077,00	618.750,00
26	DINAS PERDAGANGAN DAN PERINDUSTRIAN	1.015.759.500,00			1.015.759.500,00	1.010.734.971,00			1.010.734.971,00	5.024.529,00
27	SEKRETARIAT DAERAH	7.143.016.206,00	25.128.000,00		7.168.144.206,00	7.040.953.339,00	25.128.000,00		7.066.081.339,00	102.062.867,00
28	SEKRETARIAT DEWAN	5.772.440.180,00			5.772.440.180,00	5.346.270.406,00			5.346.270.406,00	426.169.774,00
29	BADAN BENCANA DAERAH	8.000.000,00			8.000.000,00	8.000.000,00			8.000.000,00	-
30	BADAN KESATUAN BANGSA DAN POLITIK	111.213.100,00	370.826.000,00		482.039.100,00	104.088.557,00	211.252.040,00		315.340.597,00	166.698.503,00
31	KECAMATAN SOMBA OPU	1.811.009.999,60			1.811.009.999,60	1.792.176.666,60			1.792.176.666,60	18.833.333,00
32	KECAMATAN PALANGGA	279.737.750,00			279.737.750,00	279.410.000,00			279.410.000,00	327.750,00

NO	SKPD	SALDO AKHIR THN 2022	MUTASI THN 2023		SALDO AKHIR THN 2023	PENYUSUTAN AKHIR 2023	MUTASI TAHUN 2023		PENYUSUTAN AKHIR 2023	NILAI BUKU 2023
			BERTAMBAH	BERKURANG			BERTAMBAH	BERKURANG		
33	KECAMATAN BAJENG	306.173.133,00			306.173.133,00	306.110.633,00			306.110.633,00	62.500,00
34	KECAMATAN BONTONOMPO	345.872.250,00			345.872.250,00	343.568.500,00			343.568.500,00	2.303.750,00
35	KECAMATAN BONTOMARANNU	219.777.323,28			219.777.323,28	219.777.323,28			219.777.323,28	-
36	KECAMATAN PARANGLOE	307.348.100,00			307.348.100,00	307.348.100,00			307.348.100,00	-
37	KECAMATAN TINGGIMONCONG	281.399.083,00			281.399.083,00	281.399.083,00			281.399.083,00	-
38	KECAMATAN BUNGAYA	150.583.050,00			150.583.050,00	150.378.883,00			150.378.883,00	204.167,00
39	KECAMATAN TOMPOBULU	71.604.750,00			71.604.750,00	71.604.750,00			71.604.750,00	-
40	KECAMATAN BIRINGBULU	178.787.500,00			178.787.500,00	178.787.500,00			178.787.500,00	-
41	KECAMATAN TOMBOLOPAO	424.608.400,00			424.608.400,00	424.608.400,00			424.608.400,00	-
42	KECAMATAN BAROMBONG	245.920.136,00			245.920.136,00	233.235.338,00			233.235.338,00	12.684.798,00
43	KECAMATAN PATTALASSANG	1.284.744.450,00			1.284.744.450,00	1.267.635.367,00			1.267.635.367,00	17.109.083,00
44	KECAMATAN BONTONOMPO SELATAN	341.445.500,00			341.445.500,00	341.445.500,00			341.445.500,00	-
45	KECAMATAN BONTOLEMPANGAN	142.110.250,00			142.110.250,00	124.474.250,00			124.474.250,00	17.636.000,00
46	KECAMATAN BAJENG BARAT	283.249.750,00			283.249.750,00	278.119.542,00			278.119.542,00	5.130.208,00
47	KECAMATAN PARIGI	722.406.944,00			722.406.944,00	721.090.494,00			721.090.494,00	1.316.450,00
48	KECAMATAN MANUJU	253.980.850,00			253.980.850,00	253.980.850,00			253.980.850,00	-
49	INSPEKTORAT DAERAH	454.699.300,00			454.699.300,00	452.138.780,00			452.138.780,00	2.560.520,00
50	BADAN PERENCANAAN PEMBANGUNAN DAERAH	534.307.250,00			534.307.250,00	516.898.007,00			516.898.007,00	17.409.243,00
51	BADAN PENGELOLAAN KEUANGAN DAERAH	402.416.009,00	-		402.416.009,00	274.564.747,00			274.564.747,00	127.851.262,00
52	BADAN PENDAPATAN DAERAH	837.978.500,00			837.978.500,00	815.467.319,00			815.467.319,00	22.511.181,00
53	BADAN KEPEGAWAIAN DAN PENGEMBANGAN SDM	295.628.314,00	5.978.850,00		301.607.164,00	287.581.011,00	5.978.850,00		293.559.861,00	8.047.303,00
54	BADAN PENELITIAN DAN PENGEMBANGAN	7.000.000,00			7.000.000,00	5.500.000,00			5.500.000,00	1.500.000,00
	<b>TOTAL</b>	<b>168.650.034.414,20</b>	<b>815.192.850,00</b>	<b>273.559.000,00</b>	<b>169.191.668.264,20</b>	<b>152.448.770.288,29</b>	<b>655.618.890,00</b>	<b>-</b>	<b>153.104.389.178,29</b>	<b>16.087.279.085,91</b>

**REKAP DAFTAR SKPD PAJAK REKLAME TAHUN 2023**  
**DINAS PENANAMAN MODAL DAN PELAYANAN TERPADU SATU PINTU KABUPATEN GOWA**

NO SKPD	NAMA WAJIB PAJAK	TANGGAL PENETAPAN SKPD	JATUH TEMPO PEMBAYARAN/PENAGIHAN	MASA PAJAK		NILAI (Rp)	SKPD (Bulan)		NILAI SKPD TAHUN	
				Mulai	Berakhir		2023	2024	2023	2024
<b>REKLAME BALIHO/PAPAN/BILLBOARD/VIDEO/MEGATRON ( 4. 1. 1. 09. 01. 0001 )</b>						<b>1.894.528.985</b>			<b>854.751.000</b>	<b>1.039.777.985</b>
01/SKPD/I/2023	HM. Arm	02 January 2023	02 February 2023	02 January 2023	30 April 2023	3.600.000	12	0	3.600.000	-
02/SKPD/I/2023	CV. CM Production	05 January 2023	05 February 2023	05 January 2023	05 January 2024	1.650.000	12	0	1.650.000	-
03/SKPD/I/2023	Bank Danamon Indonesia, Tbk	06 January 2023	06 February 2023	06 January 2023	06 January 2024	1.737.500	12	0	1.737.500	-
04/SKPD/I/2023	PT. Home Center Indonesia Retail	09 January 2023	09 February 2023	09 January 2023	09 January 2024	1.275.000	12	0	1.275.000	-
05/SKPD/I/2023	PT. Expo Pariwara Utama	10 January 2023	10 February 2023	10 January 2023	10 January 2024	2.925.000	12	0	2.925.000	-
06/SKPD/I/2023	PT. Berkah Bersama Gemilang	11 January 2023	11 February 2023	11 January 2023	11 January 2024	7.178.750	12	0	7.178.750	-
09/SKPD/I/2023	PT. Sinergi Global Elektronik	13 January 2023	13 February 2023	13 January 2023	13 January 2024	3.150.000	12	0	3.150.000	-
10/SKPD/I/2023	Fika Kurniawaty	13 January 2023	13 February 2023	13 January 2023	13 January 2024	4.275.000	12	0	4.275.000	-
11/SKPD/I/2023	Bank Muamalat Indonesia	18 January 2023	18 February 2023	18 January 2023	18 January 2024	2.550.000	11	1	2.337.500	212.500
12/SKPD/I/2023	Browcyl Gowa	20 January 2023	20 February 2023	20 January 2023	20 January 2024	8.367.556	11	1	7.670.260	697.296
15/SKPD/I/2023	CV. Shaya Promotion (OT Group Orang Tua)	24 January 2023	24 February 2023	24 January 2023	24 January 2024	8.250.000	11	1	7.562.500	687.500
16/SKPD/I/2023	PT. Ardaya	27 January 2023	27 February 2023	27 January 2023	27 January 2024	900.000	11	1	825.000	75.000
18/SKPD/I/2023	PT. Modern Jaya Sentosa	29 January 2023	28 February 2023	29 January 2023	29 January 2024	16.500.000	11	1	15.125.000	1.375.000
19/SKPD/II/2023	CCTV Makassar	01 February 2023	01 March 2023	01 February 2023	01 February 2024	2.150.000	11	1	1.970.833	179.167
20/SKPD/II/2023	CV. Sinar Logam (Linda Wijaya)	01 February 2023	01 March 2023	01 February 2023	01 February 2024	3.425.000	11	1	3.139.583	285.417
21/SKPD/II/2023	PT. Sharp Electronics Indonesia	03 February 2023	03 March 2023	03 February 2023	03 February 2024	6.050.000	11	1	5.545.833	504.167
22/SKPD/II/2023	PT. Sharp Electronics Indonesia	03 February 2023	03 March 2023	03 February 2023	03 February 2024	8.650.000	11	1	7.929.167	720.833
24/SKPD/II/2023	Muh. Darwis Bachtiar	08 February 2023	05 March 2023	05 February 2023	05 February 2024	837.500	11	1	767.708	69.792
25/SKPD/II/2023	Sulawesi Makmur Santosa	09 February 2023	09 March 2023	09 February 2023	09 February 2024	7.750.000	11	1	7.104.167	645.833
27/SKPD/II/2023	PT. Bank Mega Cab. Sungguminasa	13 February 2023	13 March 2023	13 February 2023	13 February 2024	2.962.500	11	1	2.715.625	246.875
29/SKPD/II/2023	Dewi Ratna Ningrum/Hajirong, SE	15 February 2023	15 March 2023	15 February 2023	15 February 2024	1.675.000	11	1	1.535.417	139.583
30/SKPD/II/2023	RM. Limbung Mas	16 February 2023	16 March 2023	16 February 2023	16 February 2024	262.500	10	2	218.750	43.750
33/SKPD/II/2023	PT. Bank Central Asia, Tbk (BCA)	21 February 2023	21 March 2023	21 February 2023	21 February 2024	1.425.000	10	2	1.187.500	237.500
34/SKPD/II/2023	PT. Bank Central Asia, Tbk (BCA)	21 February 2023	21 March 2023	21 February 2023	21 February 2024	2.400.000	10	2	2.000.000	400.000
37/SKPD/II/2023	PT. Duta Abadi Primantara	27 February 2023	27 March 2023	27 February 2023	27 February 2024	4.831.545	10	2	4.026.288	805.258
39/SKPD/II/2023	PT. Bussan Auto Finance	28 February 2023	28 March 2023	28 February 2023	28 February 2024	7.025.000	10	2	5.854.167	1.170.833
39 A/SKPD/III/2023	PT. Santi Yoga	01 March 2023	01 April 2023	01 March 2023	01 March 2024	700.000	10	2	583.333	116.667
40/SKPD/III/2023	PT. World Innovative Telecommunication	02 March 2023	02 April 2023	02 March 2023	02 March 2024	3.100.000	10	2	2.583.333	516.667

NO SKPD	NAMA WAJIB PAJAK	TANGGAL PENETAPAN SKPD	JATUH TEMPO PEMBAYARAN/PENAGIHAN	MASA PAJAK		NILAI (Rp)	SKPD (Bulan)		NILAI SKPD TAHUN	
				Mulai	Berakhir		2023	2024	2023	2024
41/SKPD/III/2023	PT. World Innovative Telecommunication	02 March 2023	02 April 2023	02 March 2023	02 March 2024	3.412.500	10	2	2.843.750	568.750
42/SKPD/III/2023	PT. World Innovative Telecommunication	02 March 2023	02 April 2023	02 March 2023	02 March 2024	3.250.000	10	2	2.708.333	541.667
43/SKPD/III/2023	PT. World Innovative Telecommunication	02 March 2023	02 April 2023	02 March 2023	02 March 2024	7.400.000	10	2	6.166.667	1.233.333
44/SKPD/III/2023	PT. World Innovative Telecommunication	02 March 2023	02 April 2023	02 March 2023	02 March 2024	2.425.000	10	2	2.020.833	404.167
45/SKPD/III/2023	PT. World Innovative Telecommunication	02 March 2023	02 April 2023	02 March 2023	02 March 2024	2.875.000	10	2	2.395.833	479.167
46/SKPD/III/2023	Michael	03 March 2023	03 April 2023	03 March 2023	03 March 2024	7.550.000	10	2	6.291.667	1.258.333
49/SKPD/III/2023	PT. Mega Nikmat Persada Nusantara	09 March 2023	09 April 2023	09 March 2023	09 March 2024	28.650.000	10	2	23.875.000	4.775.000
52/SKPD/III/2023	Rati Ayu Savira (CV. Amanda Braunies)	16 March 2023	16 April 2023	16 March 2023	16 March 2024	8.956.250	9	3	6.717.188	2.239.063
53/SKPD/III/2023	Iswanto Tanrin	16 March 2023	16 April 2023	16 March 2023	16 March 2024	750.000	9	3	562.500	187.500
54/SKPD/III/2023	Edward Salusu	20 March 2023	20 April 2023	20 March 2023	20 March 2024	3.150.000	9	3	2.362.500	787.500
55/SKPD/III/2023	CV. Budi	20 March 2023	20 April 2023	20 March 2023	20 March 2024	4.412.500	9	3	3.309.375	1.103.125
56/SKPD/III/2023	CV. Budi	20 March 2023	20 April 2023	20 March 2023	20 March 2024	1.750.000	9	3	1.312.500	437.500
57.a/SKPD/IV/2023	Planet Surf Gowa	05 April 2023	05 May 2023	05 April 2023	05 April 2024	5.250.000	9	3	3.937.500	1.312.500
60/SKPD/IV/2023	PT. Gajah Tunggal, Tbk	12 April 2023	12 May 2023	12 April 2023	12 April 2024	1.150.000	9	3	862.500	287.500
61/SKPD/IV/2023	PT. Gajah Tunggal, Tbk	12 April 2023	12 May 2023	12 April 2023	12 April 2024	1.150.000	9	3	862.500	287.500
62/SKPD/IV/2023	Andi Rusmin/Riskayanti	14 April 2023	14 May 2023	14 April 2023	14 April 2024	47.450.000	9	3	35.587.500	11.862.500
63/SKPD/IV/2023	Rumah Makan Aroma	17 April 2023	17 May 2023	17 April 2023	17 April 2024	525.000	8	4	350.000	175.000
66A/SKPD/IV/2023	RM. Mie Titi	17 April 2023	17 May 2023	17 April 2023	17 April 2024	4.257.200	8	4	2.838.133	1.419.067
68/SKPD/IV/2023	CV. Taka Karya Abadi	26 April 2023	26 May 2023	26 April 2023	26 April 2024	6.320.000	8	4	4.213.333	2.106.667
69/SKPD/IV/2023	CV. Taka Karya Abadi	26 April 2023	26 May 2023	26 April 2023	26 April 2024	6.320.000	8	4	4.213.333	2.106.667
70/SKPD/IV/2023	CV. Taka Karya Abadi	26 April 2023	26 May 2023	26 April 2023	26 April 2024	6.320.000	8	4	4.213.333	2.106.667
71/SKPD/V/2023	PT. Sumber Alfaria Trijaya/Azhar Syarifuddin	03 May 2023	03 June 2023	03 May 2023	03 May 2024	500.000	8	4	333.333	166.667
73/SKPD/V/2023	Kantor Perum, Pegadaian Wil.VII Makassar	09 May 2023	09 June 2023	09 May 2023	09 May 2024	1.650.000	8	4	1.100.000	550.000
74/SKPD/V/2023	Kantor Perum, Pegadaian Wil.VII Makassar	09 May 2023	09 June 2023	09 May 2023	09 May 2024	1.650.000	8	4	1.100.000	550.000
75/SKPD/V/2023	Kantor Perum, Pegadaian Wil.VII Makassar	09 May 2023	09 June 2023	09 May 2023	09 May 2024	1.650.000	8	4	1.100.000	550.000
76/SKPD/V/2023	Kantor Perum, Pegadaian Wil.VII Makassar	09 May 2023	09 June 2023	09 May 2023	09 May 2024	1.650.000	8	4	1.100.000	550.000
77/SKPD/V/2023	Kantor Perum, Pegadaian Wil.VII Makassar	09 May 2023	09 June 2023	09 May 2023	09 May 2024	1.650.000	8	4	1.100.000	550.000
78/SKPD/V/2023	Kantor Perum, Pegadaian Wil.VII Makassar	09 May 2023	09 June 2023	09 May 2023	09 May 2024	1.650.000	8	4	1.100.000	550.000
79/SKPD/V/2023	PT. Pegadaian Syariah	09 May 2023	09 June 2023	09 May 2023	09 May 2024	862.500	8	4	575.000	287.500
81/SKPD/V/2023	PT. Ardaya	10 May 2023	10 June 2023	10 May 2023	10 May 2024	4.110.000	8	4	2.740.000	1.370.000
82/SKPD/V/2023	PT. Ciputra Fajar Mitra	10 May 2023	10 June 2023	10 May 2023	10 May 2024	40.000.000	8	4	26.666.667	13.333.333
86/SKPD/V/2023	PT. Ciputra Fajar Mitra	19 May 2023	19 June 2023	19 May 2023	19 May 2024	31.250.000	7	5	18.229.167	13.020.833
87/SKPD/V/2023	PT. Ciputra Fajar Mitra	19 May 2023	19 June 2023	19 May 2023	19 May 2024	40.000.000	7	5	23.333.333	16.666.667
89/SKPD/V/2023	PT. Expo Pariwisata Utama	25 May 2023	25 June 2023	25 May 2023	25 May 2024	6.085.500	7	5	3.549.875	2.535.625

NO SKPD	NAMA WAJIB PAJAK	TANGGAL PENETAPAN SKPD	JATUH TEMPO PEMBAYARAN/PENAGIHAN	MASA PAJAK		NILAI (Rp)	SKPD (Bulan)		NILAI SKPD TAHUN	
				Mulai	Berakhir		2023	2024	2023	2024
90/SKPD/V/2023	Feffry Gosal	26 May 2023	26 June 2023	26 May 2023	26 May 2024	1.650.000	7	5	962.500	687.500
91/SKPD/V/2023	Tjahyanto Kisworahardjo	31 May 2023	30 June 2023	31 May 2023	31 May 2024	13.650.000	7	5	7.962.500	5.687.500
92/SKPD/V/2023	Q - Line Studio 57	31 May 2023	30 June 2023	31 May 2023	31 May 2024	27.300.000	7	5	15.925.000	11.375.000
93/SKPD/V/2023	CV. Advertindo Jaya Makmur Dinamika	31 May 2023	30 June 2023	31 May 2023	31 May 2024	36.450.000	7	5	21.262.500	15.187.500
94/SKPD/V/2023	CV. Advertindo Jaya Makmur Dinamika	31 May 2023	30 June 2023	31 May 2023	31 May 2024	20.150.000	7	5	11.754.167	8.395.833
95/SKPD/V/2023	CV. Makka Adi Putra, Adv	31 May 2023	30 June 2023	31 May 2023	31 May 2024	13.650.000	7	5	7.962.500	5.687.500
96/SKPD/VI/2023	PT. Modern Jaya Sentosa	07 June 2023	07 July 2023	07 June 2023	07 June 2024	29.400.000	7	5	17.150.000	12.250.000
98/SKPD/VI/2023	CV. Taka Karya Abadi	08 June 2023	08 July 2023	08 June 2023	08 June 2024	79.800.000	7	5	46.550.000	33.250.000
99/SKPD/VI/2023	PT. Sumber Alfaria Trijaya	12 June 2023	12 July 2023	12 June 2023	12 June 2024	1.515.000	7	5	883.750	631.250
100/SKPD/VI/2023	PT. Dom Pizza Indonesia	13 June 2023	13 July 2023	13 June 2023	13 June 2024	9.050.000	7	5	5.279.167	3.770.833
101/SKPD/VI/2023	KFC	19 June 2023	19 July 2023	19 June 2023	19 June 2024	42.073.395	6	6	21.036.698	21.036.698
102/SKPD/VI/2023	KFC	19 June 2023	19 July 2023	19 June 2023	19 June 2024	58.917.404	6	6	29.458.702	29.458.702
105/SKPD/VI/2023	CV. Taka Karya Abadi	21 June 2023	21 July 2023	21 June 2023	21 June 2024	18.150.000	6	6	9.075.000	9.075.000
106/SKPD/VI/2023	A Mild	21 June 2023	21 July 2023	21 June 2023	21 June 2024	1.800.000	6	6	900.000	900.000
107/SKPD/VI/2023	PT. Bussan Auto Finance	21 June 2023	21 July 2023	21 June 2023	21 June 2024	3.450.000	6	6	1.725.000	1.725.000
108/SKPD/VI/2023	PT. Adi Sarana Armada	22 June 2023	22 July 2023	22 June 2023	22 June 2024	3.304.000	6	6	1.652.000	1.652.000
109/SKPD/VI/2023	Maximilianus Kleruk	26 June 2023	26 July 2023	26 June 2023	26 June 2024	850.000	6	6	425.000	425.000
110/SKPD/VI/2023	A Mild	26 June 2023	26 July 2023	26 June 2023	26 June 2024	900.000	6	6	450.000	450.000
111/SKPD/VI/2023	PT. Columbus Megah Bumi Sulawesi	27 June 2023	27 July 2023	27 June 2023	27 June 2024	20.150.000	6	6	10.075.000	10.075.000
112/SKPD/VI/2023	CV. Macinnonk	27 June 2023	27 July 2023	27 June 2023	27 June 2024	3.650.000	6	6	1.825.000	1.825.000
113/SKPD/VII/2023	CV. l'Lan Media Indonesia	03 July 2023	03 August 2023	03 July 2023	03 July 2024	7.650.000	6	6	3.825.000	3.825.000
114/SKPD/VII/2023	Sari Purnama/CV. Angkasa Bersama Gemilang	04 July 2023	04 August 2023	04 July 2023	04 July 2024	8.300.000	6	6	4.150.000	4.150.000
115/SKPD/VII/2023	CV. Win Win Sejahtera	04 July 2023	04 August 2023	04 July 2023	04 July 2024	16.200.000	6	6	8.100.000	8.100.000
120/SKPD/VII/2023	PT. Midi Utama Indonesia, Tbk	11 July 2023	11 August 2023	11 July 2023	11 July 2024	2.825.000	6	6	1.412.500	1.412.500
121/SKPD/VII/2023	PT. Midi Utama Indonesia, Tbk	11 July 2023	11 August 2023	11 July 2023	11 July 2024	3.959.000	6	6	1.979.500	1.979.500
122/SKPD/VII/2023	PT. Midi Utama Indonesia, Tbk	11 July 2023	11 August 2023	11 July 2023	11 July 2024	3.959.000	6	6	1.979.500	1.979.500
123/SKPD/VII/2023	PT. Midi Utama Indonesia, Tbk	11 July 2023	11 August 2023	11 July 2023	11 July 2024	3.959.000	6	6	1.979.500	1.979.500
124/SKPD/VII/2023	PT. Midi Utama Indonesia, Tbk	11 July 2023	11 August 2023	11 July 2023	11 July 2024	3.959.000	6	6	1.979.500	1.979.500
125/SKPD/VII/2023	Andi Rusmin/PT. Illuminati Metamorphosis	12 July 2023	12 August 2023	12 July 2023	12 July 2024	3.650.000	6	6	1.825.000	1.825.000
126/SKPD/VII/2023	PT. Kabel Metal Indonesia (KMI)	13 July 2023	13 August 2023	13 July 2023	13 July 2024	500.000	6	6	250.000	250.000
127/SKPD/VII/2023	PT. Kabel Metal Indonesia (KMI)	13 July 2023	13 August 2023	13 July 2023	13 July 2024	500.000	6	6	250.000	250.000
128/SKPD/VII/2023	PT. Kabel Metal Indonesia (KMI)	13 July 2023	13 August 2023	13 July 2023	13 July 2024	500.000	6	6	250.000	250.000
129/SKPD/VII/2023	PT. Kabel Metal Indonesia (KMI)	13 July 2023	13 August 2023	13 July 2023	13 July 2024	500.000	6	6	250.000	250.000
130/SKPD/VII/2023	PT. Kabel Metal Indonesia (KMI)	13 July 2023	13 August 2023	13 July 2023	13 July 2024	4.087.500	6	6	2.043.750	2.043.750

NO SKPD	NAMA WAJIB PAJAK	TANGGAL PENETAPAN SKPD	JATUH TEMPO PEMBAYARAN/PENAGIHAN	MASA PAJAK		NILAI (Rp)	SKPD (Bulan)		NILAI SKPD TAHUN	
				Mulai	Berakhir		2023	2024	2023	2024
131/SKPD/VII/2023	CV. Makka Adi Putra / Marjuni Kasim	17 July 2023	17 August 2023	17 July 2023	17 July 2024	13.650.000	5	7	5.687.500	7.962.500
132/SKPD/VII/2023	CV. Wang Mart	17 July 2023	17 August 2023	17 July 2023	17 July 2024	8.550.000	5	7	3.562.500	4.987.500
133/SKPD/VII/2023	PT. Suryamas Lumisindo Dwidaya	18 July 2023	18 August 2023	18 July 2023	18 July 2024	2.025.000	5	7	843.750	1.181.250
135/SKPD/VII/2023	Andi Rusmin / PT. Illuminati Metamorphosis	20 July 2023	20 August 2023	20 July 2023	20 July 2024	13.650.000	5	7	5.687.500	7.962.500
136/SKPD/VII/2023	PT. Buana Sentosa Asri	21 July 2023	21 August 2023	21 July 2023	21 July 2024	8.000.000	5	7	3.333.333	4.666.667
137/SKPD/VII/2023	PT. Buana Sentosa Asri	21 July 2023	21 August 2023	21 July 2023	21 July 2024	12.000.000	5	7	5.000.000	7.000.000
138/SKPD/VII/2023	CV. Pondok Indah Mandiri	25 July 2023	25 August 2023	25 July 2023	25 July 2024	25.550.000	5	7	10.645.833	14.904.167
139/SKPD/VII/2023	PT. Haomart Prima Retailindo	25 July 2023	25 August 2023	25 July 2023	25 July 2024	3.650.000	5	7	1.520.833	2.129.167
140/SKPD/VII/2023	Djarum	26 July 2023	26 August 2023	26 July 2023	26 July 2024	136.500.000	5	7	56.875.000	79.625.000
141/SKPD/VII/2023	Djarum	26 July 2023	26 August 2023	26 July 2023	26 July 2024	98.325.000	5	7	40.968.750	57.356.250
142/SKPD/VIII/2023	RM. Mie Titi	07 August 2023	07 September 2023	07 August 2023	07 August 2024	1.275.000	5	7	531.250	743.750
143/SKPD/VIII/2023	Toko Cat Citra Warna	07 August 2023	07 September 2023	07 August 2023	07 August 2024	11.506.250	5	7	4.794.271	6.711.979
146/SKPD/VIII/2023	PT. Duta Niaga Jumentara	09 August 2023	09 September 2023	09 August 2023	09 August 2024	13.650.000	5	7	5.687.500	7.962.500
147/SKPD/VIII/2023	CV. Pondok Indah Mandiri	10 August 2023	10 September 2023	10 August 2023	10 August 2024	18.250.000	5	7	7.604.167	10.645.833
148/SKPD/VIII/2023	PT. Elangperdana Tyre Industry	10 August 2023	10 September 2023	10 August 2023	10 August 2024	3.825.000	5	7	1.593.750	2.231.250
149/SKPD/VIII/2023	Eiger	14 August 2023	14 September 2023	14 August 2023	14 August 2024	1.950.000	5	7	812.500	1.137.500
150/SKPD/VIII/2023	Toko Fitry Bakery & Cake	14 August 2023	14 September 2023	14 August 2023	14 August 2024	900.000	5	7	375.000	525.000
151/SKPD/VIII/2023	Nugroho Try Prasetyo	15 August 2023	15 September 2023	15 August 2023	15 August 2024	850.000	5	7	354.167	495.833
152/SKPD/VIII/2023	PT. Ace Hardware Indonesia, Tbk	15 August 2023	15 September 2023	15 August 2023	15 August 2024	38.054.000	5	7	15.855.833	22.198.167
152.A/SKPD/VIII/2023	PT. Idola Insani	16 August 2023	16 September 2023	16 August 2023	16 August 2024	3.000.000	4	8	1.000.000	2.000.000
153/SKPD/VIII/2023	PT. Sari Burger Indonesia	18 August 2023	18 September 2023	18 August 2023	18 August 2024	13.750.000	4	8	4.583.333	9.166.667
154/SKPD/VIII/2023	H. Baharuddin Lebe	18 August 2023	18 September 2023	18 August 2023	18 August 2024	1.150.000	4	8	383.333	766.667
155/SKPD/VIII/2023	Novendy	22 August 2023	22 September 2023	22 August 2023	22 August 2024	32.520.000	4	8	10.840.000	21.680.000
156/SKPD/VIII/2023	Toko Mixue	22 August 2023	22 September 2023	22 August 2023	22 August 2024	4.275.000	4	8	1.425.000	2.850.000
157/SKPD/VIII/2023	PT. Multi Garment Jaya	23 August 2023	23 September 2023	23 August 2023	23 August 2024	6.650.000	4	8	2.216.667	4.433.333
159/SKPD/VIII/2023	Erafone	25 August 2023	25 September 2023	25 August 2023	25 August 2024	10.450.000	4	8	3.483.333	6.966.667
160/SKPD/VIII/2023	CV. Invasi Mangement	28 August 2023	28 September 2023	28 August 2023	28 August 2024	900.000	4	8	300.000	600.000
161/SKPD/VIII/2023	PT. Richeese Kuliner Indonesia	30 August 2023	30 September 2023	30 August 2023	30 August 2024	11.325.000	4	8	3.775.000	7.550.000
162/SKPD/VIII/2023	RA. Riza Arvianti, SH	30 August 2023	30 September 2023	30 August 2023	30 August 2024	14.345.635	4	8	4.781.878	9.563.757
162.A/SKPD/VIII/2023	PT. Conch North Sulawesi Cement	30 August 2023	30 September 2023	30 August 2023	30 August 2024	31.100.000	4	8	10.366.667	20.733.333
163/SKPD/VIII/2023	CV. Sumarno Sepeda Makassar	31 August 2023	30 September 2023	31 August 2023	31 August 2024	1.400.000	4	8	466.667	933.333
166/SKPD/IX/2023	RM. Ayam Penyet Pak Djomot	04 September 2023	04 October 2023	04 September 2023	04 September 2024	14.150.000	4	8	4.716.667	9.433.333
167/SKPD/IX/2023	Bank Mandiri Taspen	05 September 2023	05 October 2023	05 September 2023	05 September 2024	15.486.750	4	8	5.162.250	10.324.500
168/SKPD/IX/2023	CV. Makka Adi Putra	08 September 2023	08 October 2023	08 September 2023	08 September 2024	6.320.000	4	8	2.106.667	4.213.333

NO SKPD	NAMA WAJIB PAJAK	TANGGAL PENETAPAN SKPD	JATUH TEMPO PEMBAYARAN/PENAGIHAN	MASA PAJAK		NILAI (Rp)	SKPD (Bulan)		NILAI SKPD TAHUN	
				Mulai	Berakhir		2023	2024	2023	2024
169/SKPD/IX/2023	CV. Makka Adi Putra	08 September 2023	08 October 2023	08 September 2023	08 September 2024	6.275.000	4	8	2.091.667	4.183.333
170/SKPD/IX/2023	drg. Fika Kurniawaty	12 September 2023	12 October 2023	12 September 2023	12 September 2024	9.662.750	4	8	3.220.917	6.441.833
172/SKPD/IX/2023	PT. Bank Danamon	14 September 2023	14 October 2023	14 September 2023	14 September 2024	4.175.000	4	8	1.391.667	2.783.333
174/SKPD/IX/2023	PT. Indocement Tunggul Perkasa, Tbk	18 September 2023	18 October 2023	18 September 2023	18 September 2024	2.025.000	3	9	506.250	1.518.750
175/SKPD/IX/2023	Ichsan Rasyid	18 September 2023	18 October 2023	18 September 2023	18 September 2024	1.400.000	3	9	350.000	1.050.000
176/SKPD/IX/2023	Bank Central Asia, Tbk	19 September 2023	19 October 2023	19 September 2023	19 September 2024	6.750.000	3	9	1.687.500	5.062.500
177/SKPD/IX/2023	Bank Central Asia, Tbk	19 September 2023	19 October 2023	19 September 2023	19 September 2024	1.800.000	3	9	450.000	1.350.000
178/SKPD/IX/2023	PT. Bank Sinarmas	20 September 2023	20 October 2023	20 September 2023	20 September 2024	2.425.000	3	9	606.250	1.818.750
179/SKPD/IX/2023	PT. Home Center Indonesia Retail	20 September 2023	20 October 2023	20 September 2023	20 September 2024	39.972.000	3	9	9.993.000	29.979.000
180/SKPD/IX/2023	PT. Bank Mandiri Pesero, Tbk	21 September 2023	21 October 2023	21 September 2023	21 September 2024	24.300.000	3	9	6.075.000	18.225.000
181/SKPD/IX/2023	Muh. Basyir Alwi	21 September 2023	21 October 2023	21 September 2023	21 September 2024	850.000	3	9	212.500	637.500
184/SKPD/IX/2023	CV. Kreasi Pisang Indonesia	27 September 2023	27 October 2023	27 September 2023	27 September 2024	4.337.500	3	9	1.084.375	3.253.125
186/SKPD/IX/2023	CV. Kreasi Pisang Indonesia	27 September 2023	27 October 2023	27 September 2023	27 September 2024	4.287.500	3	9	1.071.875	3.215.625
187/SKPD/IX/2023	PT. Supra Pritama Nusantara	27 September 2023	27 October 2023	27 September 2023	27 September 2024	10.890.000	3	9	2.722.500	8.167.500
188/SKPD/X/2023	R.M. Cobek Cobek	02 October 2023	02 November 2023	02 October 2023	02 October 2024	1.950.000	3	9	487.500	1.462.500
189/SKPD/X/2023	Agus Kurniawan	03 October 2023	03 November 2023	03 October 2023	03 October 2024	675.000	3	9	168.750	506.250
190/SKPD/X/2023	Andrew Tannus	04 October 2023	04 November 2023	04 October 2023	04 October 2024	19.800.000	3	9	4.950.000	14.850.000
190 A/SKPD/X/2023	PT. Wira Jaya Motor	05 October 2023	05 November 2023	05 October 2023	05 October 2024	5.150.000	3	9	1.287.500	3.862.500
190 B/SKPD/X/2023	PT. Wira Jaya Motor	05 October 2023	05 November 2023	05 October 2023	05 October 2024	1.550.000	3	9	387.500	1.162.500
191/SKPD/X/2023	Erwin	10 October 2023	10 November 2023	10 October 2023	10 October 2024	1.825.000	3	9	456.250	1.368.750
192/SKPD/X/2023	Erwin	10 October 2023	10 November 2023	10 October 2023	10 October 2024	1.937.500	3	9	484.375	1.453.125
193/SKPD/X/2023	Erwin	10 October 2023	10 November 2023	10 October 2023	10 October 2024	2.980.000	3	9	745.000	2.235.000
194/SKPD/X/2023	Khumaidi	10 October 2023	10 November 2023	10 October 2023	10 October 2024	900.000	3	9	225.000	675.000
195/SKPD/X/2023	Khumaidi	10 October 2023	10 November 2023	10 October 2023	10 October 2024	4.050.000	3	9	1.012.500	3.037.500
196/SKPD/X/2023	Khumaidi	10 October 2023	10 November 2023	10 October 2023	10 October 2024	1.550.000	3	9	387.500	1.162.500
197/SKPD/X/2023	Khumaidi	10 October 2023	10 November 2023	10 October 2023	10 October 2024	525.000	3	9	131.250	393.750
199/SKPD/X/2023	PT. Sari Coffee Indonesia	12 October 2023	12 November 2023	12 October 2023	12 October 2024	24.300.000	3	9	6.075.000	18.225.000
200/SKPD/X/2023	Nugroho Try Prasetyo	16 October 2023	16 November 2023	16 October 2023	16 October 2024	6.400.000	2	10	1.066.667	5.333.333
201/SKPD/X/2023	PT. Inti Celebes Citra Rasa (Holland Bakery)	17 October 2023	17 November 2023	17 October 2023	17 October 2024	2.450.000	2	10	408.333	2.041.667
202/SKPD/X/2023	PT. Inti Celebes Citra Rasa (Holland Bakery)	17 October 2023	17 November 2023	17 October 2023	17 October 2024	475.000	2	10	79.167	395.833
203/SKPD/X/2023	PT. Inti Celebes Citra Rasa (Holland Bakery)	17 October 2023	17 November 2023	17 October 2023	17 October 2024	2.837.500	2	10	472.917	2.364.583
205 A/SKPD/X/2023	CV. Putra Khalena	25 October 2023	25 November 2023	25 October 2023	25 October 2024	11.850.000	2	10	1.975.000	9.875.000
206/SKPD/X/2023	Faisal	26 October 2023	26 November 2023	26 October 2023	26 October 2024	1.250.000	2	10	208.333	1.041.667
207/SKPD/X/2023	PT. BPR Hasamitra Cab. Gowa	30 October 2023	30 November 2023	30 October 2023	30 October 2024	5.560.000	2	10	926.667	4.633.333



NO SKPD	NAMA WAJIB PAJAK	TANGGAL PENETAPAN SKPD	JATUH TEMPO PEMBAYARAN/PENAGIHAN	MASA PAJAK		NILAI (Rp)	SKPD (Bulan)		NILAI SKPD TAHUN	
				Mulai	Berakhir		2023	2024	2023	2024
208/SKPD/X/2023	PT. Kharisma Sentosa	30 October 2023	30 November 2023	30 October 2023	30 October 2024	9.006.250	2	10	1.501.042	7.505.208
209/SKPD/XI/2023	CV. Bintang Sinar Jaya	06 November 2023	06 December 2023	06 November 2023	06 November 2024	800.000	2	10	133.333	666.667
211/SKPD/XI/2023	Erwin	08 November 2023	08 December 2023	08 November 2023	08 November 2024	2.700.000	2	10	450.000	2.250.000
212/SKPD/XI/2023	PT. Satu Sama Jaya Abadi	10 November 2023	10 December 2023	10 November 2023	10 November 2024	4.462.500	2	10	743.750	3.718.750
213/SKPD/XI/2023	PT. Rekso Nasional Food	10 November 2023	10 December 2023	10 November 2023	10 November 2024	65.500.750	2	10	10.916.792	54.583.958
215/SKPD/XI/2023	PT. Bank Panin	13 November 2023	13 December 2023	13 November 2023	13 November 2024	1.925.000	2	10	320.833	1.604.167
217/SKPD/XI/2023	PT. Satu Sama Jaya Abadi	13 November 2023	13 December 2023	13 November 2023	13 November 2024	1.650.000	2	10	275.000	1.375.000
218/SKPD/XI/2023	Sawawa Advertising	14 November 2023	14 December 2023	14 November 2023	14 November 2024	1.650.000	2	10	275.000	1.375.000
225/SKPD/XI/2023	PT. Indocement Tunggal Perkasa, Tbk	24 November 2023	24 December 2023	24 November 2023	24 November 2024	15.300.000	1	11	1.275.000	14.025.000
226/SKPD/XI/2023	PT. Bhakti Idolatama	24 November 2023	24 December 2023	24 November 2023	24 November 2024	3.650.000	1	11	304.167	3.345.833
227/SKPD/XI/2023	PT. Kopi Bintang Indonesia	27 November 2023	27 December 2023	27 November 2023	27 November 2024	2.080.000	1	11	173.333	1.906.667
228/SKPD/XI/2023	PT. Conch North Sulawesi Cement	27 November 2023	27 December 2023	27 November 2023	27 November 2024	18.950.000	1	11	1.579.167	17.370.833
229/SKPD/XI/2023	PT. Mega Nikmat Persada Nusantara	27 November 2023	27 December 2023	27 November 2023	27 November 2024	28.650.000	1	11	2.387.500	26.262.500
230/SKPD/XII/2023	PT. Suryamas Lumisindo Dwidaya	01 December 2023	01 January 2024	01 December 2023	01 December 2024	1.900.000	1	11	158.333	1.741.667
231/SKPD/XII/2023	PT. Suryamas Lumisindo Dwidaya	01 December 2023	01 January 2024	01 December 2023	01 December 2024	1.275.000	1	11	106.250	1.168.750
231 A/SKPD/XII/2023	PT. Mega Putra Sejahtera	01 December 2023	01 January 2024	01 December 2023	01 December 2024	27.800.000	1	11	2.316.667	25.483.333
232/SKPD/XII/2023	Bambang Amar Solikhin	05 December 2023	05 January 2024	05 December 2023	05 December 2024	4.379.500	1	11	364.958	4.014.542
233/SKPD/XII/2023	IIN Natalia Gunawan	12 December 2023	12 January 2024	12 December 2023	12 December 2024	11.050.000	1	11	920.833	10.129.167
238/SKPD/XII/2023	PT. Bank Mega	15 December 2023	15 January 2024	15 December 2023	15 December 2024	12.910.000	1	11	1.075.833	11.834.167
239/SKPD/XII/2023	PT. Astra Internasional Tbk	19 December 2023	19 January 2024	19 December 2023	19 December 2024	8.250.000	0	12	-	8.250.000
240/SKPD/XII/2023	PT. Matahari Departemen Store, Tbk	22 December 2023	22 January 2024	22 December 2023	22 December 2024	4.875.000	0	12	-	4.875.000
242/SKPD/XII/2023	PT. Indofood CBP Sukses Makmur, Tbk	27 December 2023	27 January 2024	27 December 2023	27 December 2024	7.925.000	0	12	-	7.925.000
243/SKPD/XII/2023	PT. Duta Niaga Jumentara	28 December 2023	28 January 2024	28 December 2023	28 December 2024	13.650.000	0	12	-	13.650.000
<b>REKLAME KAIN / SPANDUK ( 4. 1. 1. 09. 02. 0001 )</b>						<b>679.910.750</b>			<b>677.208.875</b>	<b>2.701.875</b>
07/SKPD/I/2023	CV. Taka Karya Abadi	12 January 2023	12 February 2023	12 January 2023	12 February 2023	950.000	12	0	950.000	-
08/SKPD/I/2023	PT. Home Center Indonesia Retail	13 January 2023	13 February 2023	13 January 2023	19 January 2023	715.000	12	0	715.000	-
13/SKPD/I/2023	PT. Home Center Indonesia Retail	24 January 2023	24 February 2023	24 January 2023	31 January 2023	455.000	12	0	455.000	-
14/SKPD/I/2023	PT. Home Center Indonesia Retail	24 January 2023	24 February 2023	24 January 2023	31 January 2023	715.000	12	0	715.000	-
17/SKPD/I/2023	CV. Amanda	27 January 2023	27 February 2023	30 January 2023	05 February 2023	450.000	12	0	450.000	-
23/SKPD/II/2023	PT. Ace Hardware Indonesia	07 February 2023	07 March 2023	07 February 2023	28 February 2023	975.000	12	0	975.000	-
26/SKPD/II/2023	PT. Home Center Indonesia Retail	09 February 2023	09 March 2023	09 February 2023	22 February 2023	1.300.000	12	0	1.300.000	-
28/SKPD/II/2023	PT. Home Center Indonesia Retail	14 February 2023	14 March 2023	14 February 2023	21 February 2023	455.000	12	0	455.000	-

NO SKPD	NAMA WAJIB PAJAK	TANGGAL PENETAPAN SKPD	JATUH TEMPO PEMBAYARAN/PENAGIHAN	MASA PAJAK		NILAI (Rp)	SKPD (Bulan)		NILAI SKPD TAHUN	
				Mulai	Berakhir		2023	2024	2023	2024
31/SKPD/II/2023	PT. Home Center Indonesia Retail	16 February 2023	16 March 2023	18 February 2023	01 March 2023	520.000	12	0	520.000	-
32/SKPD/II/2023	CV. Amanda	20 February 2023	20 March 2023	20 February 2023	27 February 2023	1.100.000	12	0	1.100.000	-
35/SKPD/II/2023	PT. Home Center Indonesia Retail	22 February 2023	22 March 2023	22 February 2023	06 March 2023	1.040.000	12	0	1.040.000	-
36/SKPD/II/2023	PT. Home Center Indonesia Retail	27 February 2023	27 March 2023	27 February 2023	04 March 2023	780.000	12	0	780.000	-
38/SKPD/II/2023	Eko Prasetyo	28 February 2023	28 March 2023	28 February 2023	28 March 2023	5.960.000	12	0	5.960.000	-
47/SKPD/III/2023	PT. Ace Hardware Indonesia	06 March 2023	06 April 2023	06 March 2023	30 March 2023	1.560.000	12	0	1.560.000	-
48/SKPD/III/2023	PT. Home Center Indonesia Retail	07 March 2023	07 April 2023	07 March 2023	19 March 2023	910.000	12	0	910.000	-
50/SKPD/III/2023	CV. Taka Karya Abadi	10 March 2023	10 April 2023	10 March 2023	10 April 2023	176.687.500	12	0	176.687.500	-
51/SKPD/III/2023	CV. Taka Karya Abadi	10 March 2023	10 April 2023	10 March 2023	10 April 2023	1.425.000	12	0	1.425.000	-
57/SKPD/III/2023	Bank Muamalat Indonesia	20 March 2023	20 April 2023	20 March 2023	03 April 2023	300.000	12	0	300.000	-
58/SKPD/IV/2023	Matahari Living Plaza	06 April 2023	06 May 2023	06 April 2023	13 April 2023	975.000	12	0	975.000	-
59/SKPD/IV/2023	PT. Ace Hardware Indonesia	06 April 2023	06 May 2023	06 April 2023	02 May 2023	1.560.000	12	0	1.560.000	-
64/SKPD/IV/2023	PT. Home Center Indonesia Retail	17 April 2023	17 May 2023	17 April 2023	27 April 2023	1.300.000	12	0	1.300.000	-
65/SKPD/IV/2023	PT. Home Center Indonesia Retail	17 April 2023	17 May 2023	17 April 2023	27 April 2023	390.000	12	0	390.000	-
66/SKPD/IV/2023	PT. Home Center Indonesia Retail	17 April 2023	17 May 2023	17 April 2023	23 April 2023	650.000	12	0	650.000	-
67/SKPD/IV/2023	BRI Sungguminasa	18 April 2023	18 May 2023	18 April 2023	25 April 2023	1.800.000	12	0	1.800.000	-
72/SKPD/V/2023	CV. Taka Karya Abadi	09 May 2023	09 June 2023	09 May 2023	06 June 2023	37.000.000	12	0	37.000.000	-
80/SKPD/V/2023	PT. Home Center Indonesia Retail	09 May 2023	09 June 2023	09 May 2023	22 May 2023	1.170.000	12	0	1.170.000	-
83/SKPD/V/2023	PT. Home Center Indonesia Retail	19 May 2023	19 June 2023	19 May 2023	31 May 2023	1.560.000	12	0	1.560.000	-
84/SKPD/V/2023	PT. Ace Hardware Indonesia	19 May 2023	19 June 2023	19 May 2023	31 May 2023	1.170.000	12	0	1.170.000	-
85/SKPD/V/2023	PT. Home Center Indonesia Retail	19 May 2023	19 June 2023	19 May 2023	25 May 2023	780.000	12	0	780.000	-
88/SKPD/V/2023	BPR Hasamitra	22 May 2023	22 June 2023	22 May 2023	29 May 2023	2.530.000	12	0	2.530.000	-
97/SKPD/VI/2023	PT. Home Center Indonesia Retail	07 June 2023	07 July 2023	07 June 2023	20 June 2023	1.300.000	12	0	1.300.000	-
101/SKPD/VI/2023	PT. Home Center Indonesia Retail	14 June 2023	14 July 2023	14 June 2023	21 June 2023	1.300.000	12	0	1.300.000	-
104/SKPD/VI/2023	PT. Home Center Indonesia Retail	20 June 2023	20 July 2023	20 June 2023	26 June 2023	650.000	12	0	650.000	-
116/SKPD/VII/2023	PT. Home Center Indonesia Retail	05 July 2023	05 August 2023	05 July 2023	18 July 2023	1.560.000	12	0	1.560.000	-
117/SKPD/VII/2023	CV. Taka Karya Abadi	06 July 2023	06 August 2023	06 July 2023	03 August 2023	78.875.000	12	0	78.875.000	-
118/SKPD/VII/2023	CV. Taka Karya Abadi	07 July 2023	07 August 2023	07 July 2023	04 August 2023	45.150.000	12	0	45.150.000	-
119/SKPD/VII/2023	PT. Ace Hardware Indonesia	07 July 2023	07 August 2023	08 July 2023	01 August 2023	9.360.000	12	0	9.360.000	-
134/SKPD/VII/2023	Sari Purnama/ CV. Angkasa Bersama Gemilang	18 July 2023	18 August 2023	19 July 2023	22 July 2023	1.300.000	12	0	1.300.000	-
144/SKPD/VIII/2023	PT. Home Center Indonesia Retail	07 August 2023	07 September 2023	07 August 2023	20 August 2023	2.370.000	12	0	2.370.000	-
145/SKPD/VIII/2023	PT. Ace Hardware Indonesia	07 August 2023	07 September 2023	07 August 2023	31 August 2023	2.531.250	12	0	2.531.250	-
158/SKPD/VIII/2023	PT. Home Center Indonesia Retail	23 August 2023	23 September 2023	23 August 2023	31 August 2023	1.518.750	12	0	1.518.750	-
164/SKPD/VIII/2023	PT. Illuminati Metamorphosis	31 August 2023	30 September 2023	01 September 2023	06 September 2023	3.375.000	12	0	3.375.000	-

NO SKPD	NAMA WAJIB PAJAK	TANGGAL PENETAPAN SKPD	JATUH TEMPO PEMBAYARAN/PENAGIHAN	MASA PAJAK		NILAI (Rp)	SKPD (Bulan)		NILAI SKPD TAHUN	
				Mulai	Berakhir		2023	2024	2023	2024
165/SKPD/IX/2023	PT. Ace Hardware Indonesia	04 September 2023	04 October 2023	04 September 2023	02 October 2023	3.915.000	12	0	3.915.000	-
171/SKPD/IX/2023	PT. Home Center Indonesia Retail	12 September 2023	12 October 2023	12 September 2023	18 September 2023	612.500	12	0	612.500	-
173/SKPD/IX/2023	CV. Bintang Sinar Jaya	15 September 2023	15 October 2023	16 September 2023	10 November 2023	3.465.000	12	0	3.465.000	-
182/SKPD/IX/2023	CV. Taka Karya Abadi	26 September 2023	26 October 2023	26 September 2023	23 October 2023	92.225.000	12	0	92.225.000	-
185/SKPD/IX/2023	CV. Kreasi Pisang Indonesia	27 September 2023	27 October 2023	28 September 2023	04 October 2023	3.937.500	12	0	3.937.500	-
198/SKPD/X/2023	PT. Home Center Indonesia Retail	12 October 2023	12 November 2023	12 October 2023	25 October 2023	2.450.000	12	0	2.450.000	-
204/SKPD/X/2023	PT. Home Center Indonesia Retail	17 October 2023	17 November 2023	17 October 2023	30 October 2023	2.450.000	12	0	2.450.000	-
205/SKPD/X/2023	PT. Home Center Indonesia Retail	25 October 2023	25 November 2023	25 October 2023	30 October 2023	2.010.000	12	0	2.010.000	-
210/SKPD/XI/2023	CV. Bintang Sinar Jaya	06 November 2023	06 December 2023	06 November 2023	28 January 2024	517.500	1	11	43.125	474.375
214/SKPD/XI/2023	PT. Home Center Indonesia Retail	13 November 2023	13 December 2023	13 November 2023	21 November 2023	2.416.250	12	0	2.416.250	-
216/SKPD/XI/2023	PT. Ace Hardware Indonesia	13 November 2023	13 December 2023	13 November 2023	08 December 2023	2.632.500	12	0	2.632.500	-
219/SKPD/XI/2023	PT. Home Center Indonesia Retail	16 November 2023	16 December 2023	16 November 2023	22 November 2023	612.500	12	0	612.500	-
220/SKPD/XI/2023	PT. Home Center Indonesia Retail	17 November 2023	17 December 2023	17 November 2023	23 November 2023	1.898.750	12	0	1.898.750	-
221/SKPD/XI/2023	CV. Taka Karya Abadi	21 November 2023	21 December 2023	21 November 2023	20 December 2023	80.350.000	12	0	80.350.000	-
222/SKPD/XI/2023	Muhammad Mansyur	22 November 2023	22 December 2023	22 November 2023	19 December 2023	5.200.000	12	0	5.200.000	-
223/SKPD/XI/2023	CV. Q-Line Studio 57	22 November 2023	22 December 2023	22 November 2023	05 December 2023	1.200.000	12	0	1.200.000	-
224/SKPD/XI/2023	CV. Taka Karya Abadi	23 November 2023	23 December 2023	23 November 2023	22 December 2023	68.900.000	12	0	68.900.000	-
234/SKPD/XII/2023	PT. Home Center Indonesia Retail	12 December 2023	12 January 2024	12 December 2023	18 December 2023	612.000	12	0	612.000	-
235/SKPD/XII/2023	PT. Ace Hardware Indonesia	12 December 2023	12 January 2024	12 December 2023	04 January 2024	2.430.000	1	11	202.500	2.227.500
236/SKPD/XII/2023	PT. Home Center Indonesia Retail	14 December 2023	14 January 2024	14 December 2023	18 December 2023	1.581.250	12	0	1.581.250	-
237/SKPD/XII/2023	PT. Home Center Indonesia Retail	14 December 2023	14 January 2024	14 December 2023	20 December 2023	1.872.500	12	0	1.872.500	-
241/SKPD/XII/2023	PT. Home Center Indonesia Retail	22 December 2023	22 January 2024	22 December 2023	31 December 2023	2.150.000	12	0	2.150.000	-
<b>Jumlah</b>						<b>2.574.439.735</b>			<b>1.531.959.875</b>	<b>1.042.479.860</b>

**PEMERINTAH KABUPATEN GOWA**

**Daftar Pendapatan Diterima Dimuka Retribusi Pengujian Kendaraan Bermotor - Dinas Perhubungan  
Per 31 Desember 2023**

BULAN	JUMLAH KENDARAAN	JUMLAH	PENDAPATAN		PENDAPATAN		JUMLAH
	(TRUCK)	(RP)	2023	2024	2023	2024	
AGUSTUS	150	85.000	5	1	10.625.000	2.125.000	12.750.000
SEPTEMBER	135	85.000	4	2	7.650.000	3.825.000	11.475.000
OKTOBER	39	85.000	3	3	1.657.500	1.657.500	3.315.000
NOVEMBER	96	85.000	2	4	2.720.000	5.440.000	8.160.000
DESEMBER	73	85.000	1	5	1.034.167	5.170.833	6.205.000
<b>JUMLAH</b>	<b>493</b>				<b>23.686.667</b>	<b>18.218.333</b>	<b>41.905.000</b>

BULAN	JUMLAH KENDARAAN	JUMLAH	PENDAPATAN		PENDAPATAN		JUMLAH
	(PICK)	(RP)	2023	2024	2023	2024	
AGUSTUS	1740	65.000	5	1	94.250.000	18.850.000	113.100.000
SEPTEMBER	1327	65.000	4	2	57.503.333	28.751.667	86.255.000
OKTOBER	550	65.000	3	3	17.875.000	17.875.000	35.750.000
NOVEMBER	965	65.000	2	4	20.908.333	41.816.667	62.725.000
DESEMBER	917	65.000	1	5	9.934.167	49.670.833	59.605.000
<b>JUMLAH</b>	<b>5499</b>				<b>200.470.833</b>	<b>156.964.167</b>	<b>357.435.000</b>

BULAN	JUMLAH KENDARAAN	JUMLAH	PENDAPATAN		PENDAPATAN		JUMLAH
	(BUS)	(RP)	2023	2024	2023	2024	
AGUSTUS	2	65.000	5	1	108.333	21.667	130.000
SEPTEMBER	2	65.000	4	2	86.667	43.333	130.000
OKTOBER	1	65.000	3	3	32.500	32.500	65.000
NOVEMBER	0	65.000	2	4	-	-	-
DESEMBER	3	65.000	1	5	32.500	162.500	195.000
<b>JUMLAH</b>	<b>8</b>				<b>260.000</b>	<b>260.000</b>	<b>520.000</b>

BULAN	JUMLAH KENDARAAN	JUMLAH	PENDAPATAN		PENDAPATAN		JUMLAH
	(MP)	(RP)	2023	2024	2023	2024	
AGUSTUS	2	60.000	5	1	100.000	20.000	120.000
SEPTEMBER	4	60.000	4	2	160.000	80.000	240.000
OKTOBER	0	60.000	3	3	-	-	-
NOVEMBER	1	60.000	2	4	20.000	40.000	60.000
DESEMBER	6	60.000	1	5	60.000	300.000	360.000
<b>JUMLAH</b>	<b>13</b>				<b>340.000</b>	<b>440.000</b>	<b>780.000</b>

BULAN	JUMLAH KENDARAAN	JUMLAH	PENDAPATAN		PENDAPATAN		JUMLAH
	(3R)	(RP)	2023	2024	2023	2024	
AGUSTUS	21	50.000	5	1	875.000	175.000	1.050.000
SEPTEMBER	9	50.000	4	2	300.000	150.000	450.000
OKTOBER	3	50.000	3	3	75.000	75.000	150.000
NOVEMBER	10	50.000	2	4	166.667	333.333	500.000
DESEMBER	8	50.000	1	5	66.667	333.333	400.000
<b>JUMLAH</b>	<b>51</b>				<b>1.483.333</b>	<b>1.066.667</b>	<b>2.550.000</b>

BULAN	JUMLAH KENDARAAN	JUMLAH	PENDAPATAN		PENDAPATAN		JUMLAH
	(Khusus)	(RP)	2023	2024	2023	2024	
AGUSTUS	535	85.000	5	1	37.895.833	7.579.167	45.475.000
SEPTEMBER	313	85.000	4	2	17.736.667	8.868.333	26.605.000
OKTOBER	414	85.000	3	3	17.595.000	17.595.000	35.190.000
NOVEMBER	493	85.000	2	4	13.968.333	27.936.667	41.905.000
DESEMBER	259	85.000	1	5	3.669.167	18.345.833	22.015.000
JUMLAH	<b>2014</b>				90.865.000	80.325.000	171.190.000

BULAN	JUMLAH KENDARAAN	JUMLAH	PENDAPATAN		PENDAPATAN		JUMLAH
	(DINAS)	(RP)	2023	2024	2023	2024	
AGUSTUS	0	40.000	5	1	-	-	-
SEPTEMBER	0	40.000	4	2	-	-	-
OKTOBER	0	40.000	3	3	-	-	-
NOVEMBER	0	40.000	2	4	-	-	-
DESEMBER	0	40.000	1	5	-	-	-
JUMLAH	<b>0</b>				-	-	-
<b>JUMLAH TOTAL</b>						<b>257.274.167</b>	

**Pemerintah Kabupaten Gowa**  
**Rincian Utang Beban Pegawai, Barang Jasa dan Hibah per SKPD**  
**per 31 Desember 2023**

No	Uraian	Saldo Awal 2023	Mutasi Tambah Kurang		Saldo Akhir 2023
			Tambah	Kurang	
1	2	3	4	5	6
<b>1</b>	<b>Utang Belanja Pegawai</b>	<b>133.460.000,00</b>	<b>7.559.357.159,00</b>	<b>128.960.000,00</b>	<b>7.563.857.159,00</b>
1	Dinas Pendidikan	125.000.000,00	6.231.334.950,00	120.500.000,00	6.235.834.950,00
2	Dinas Kesehatan	-	870.367.001,00	-	870.367.001,00
3	RSUD Syekh Yusuf	-	449.465.208,00	-	449.465.208,00
4	Inspektorat Daerah	-	8.190.000,00	-	8.190.000,00
5	Dinas Tanaman Pangan dan Holtikultura	8.460.000,00	-	8.460.000,00	-
<b>2</b>	<b>Utang Belanja Barang Jasa</b>	<b>15.450.995.974,00</b>	<b>27.874.023.441,27</b>	<b>14.092.543.830,40</b>	<b>29.232.475.584,87</b>
1	Dinas Pendidikan	14.691.000,00	-	-	14.691.000,00
2	Dinas Kesehatan	2.620.134.168,00	8.719.982.345,00	3.248.255.923,00	8.091.860.590,00
3	RSUD Syekh Yusuf	12.533.315.551,00	19.052.136.254,27	10.561.432.652,40	21.024.019.152,87
4	Dinas Pekerjaan Umum dan Penataan Ruang	-	-	-	-
5	Dinas Perumahan, Kawasan Permukiman dan Pertanahan	6.954.140,00	3.455.110,00	6.954.140,00	3.455.110,00
6	Badan Penanggulangan Bencana Daerah	-	1.690.866,00	-	1.690.866,00
7	Dinas Pengendalian Penduduk dan Keluarga Berencana	3.664.987,00	-	3.664.987,00	-
8	Dinas Penanaman Modal dan Pelayanan Terpadu Satu Pintu	5.726.820,00	5.686.550,00	5.726.820,00	5.686.550,00
9	Dinas Perikanan	7.008.516,00	5.273.912,00	7.008.516,00	5.273.912,00
10	Dinas Tanaman Pangan dan Holtikultura	3.961.840,00	5.094.150,00	3.961.840,00	5.094.150,00
11	Sekretariat Daerah (Bagian Perencanaan dan Keuangan)	208.678.113,00	28.186.863,00	208.678.113,00	28.186.863,00
12	Sekretariat DPRD	26.867.368,00	33.815.428,00	26.867.368,00	33.815.428,00
13	Badan Pendapatan Daerah	7.468.497,00	13.762.311,00	7.468.497,00	13.762.311,00
14	Kecamatan Parigi	98.274,00	228.202,00	98.274,00	228.202,00
15	Kecamatan Somba Opu	2.895.500,00	2.402.500,00	2.895.500,00	2.402.500,00
16	Kecamatan Pattallassang	1.522.750,00	1.287.700,00	1.522.750,00	1.287.700,00
17	Kecamatan Bungaya	286.700,00	530.000,00	286.700,00	530.000,00
18	Kecamatan Parangloe	-	491.250,00	-	491.250,00
19	Inspektorat Daerah	7.721.750,00	-	7.721.750,00	-
	<b>Utang Belanja Hibah</b>	<b>733.213.408,12</b>	<b>277.788.109,60</b>	<b>733.213.408,12</b>	<b>277.788.109,60</b>
1	Dinas Pekerjaan Umum dan Penataan Ruang	723.213.408,12	277.788.109,60	723.213.408,12	277.788.109,60
2	Sekretariat Daerah	10.000.000,00	-	10.000.000,00	-
	<b>Jumlah</b>	<b>16.317.669.382,12</b>	<b>35.711.168.709,87</b>	<b>14.954.717.238,52</b>	<b>37.074.120.853,47</b>

**PEMERINTAH KABUPATEN GOWA**  
**TAHUN ANGGARAN 2023**  
**Daftar Utang Belanja Modal Per 31 Desember 2023**

No	SKPD		Jenis Pekerjaan	Rekanan/Penyedia	Nomor Kontrak	Nilai Kontrak	Progres	Nilai sesuai Progres	Realisasi Keuangan	Utang Progres Per 31 Des 2023	Utang Pengawasan	Total Utang
1	2	3	4	5	6	7	8	9	10	11	12	13
<b>A UTANG BELANJA MODAL PERALATAN MESIN</b>												
1	Dinas Pendidikan	1	Pengadaan Alat Media Berbasis Digital (Pengadaan PC All In One)	PT. COMPLUS SISTEM SOLUSI	307/SP/DISDIK/XI/2023	151.000.000,00	100%	151.000.000,00	136.100.000,00	14.900.000,00	-	14.900.000,00
		2	Pengadaan Lemari Arsip	CV. RIDHO PUTRA PRATAMA	341/SP/DISDIK/XII/2023	6.600.000,00	100%	6.600.000,00	-	6.600.000,00	-	6.600.000,00
<b>JUMLAH</b>										<b>21.500.000,00</b>	<b>-</b>	<b>21.500.000,00</b>
2	RSUD Syekh Yusuf	1	Penyediaan Fasilitas Pelayanan Kesehatan	CV. Elektra Anugerah	036/PPK-SP/PSMRS/RSUD-SY/VIII/2021	1.185.020.000,00	100%	1.185.020.000,00	1.175.329.000,00	9.691.000,00	-	9.691.000,00
<b>JUMLAH</b>										<b>9.691.000,00</b>	<b>-</b>	<b>9.691.000,00</b>
3	Dinas Pariwisata dan Kebudayaan	1	Pengadaan Alat Pendingin ( AC Standing )	CV. Abdi Utama	400.6/63/SP/PPK/Disparbud	31.000.000,00	100%	31.000.000,00	-	31.000.000,00	-	31.000.000,00
		2	Pengadaan Meja Kerja dan Kursi Kerja	CV. Abdi Utama	400.6/66/SP/PPK/Disparbud	7.492.500,00	100%	7.492.500,00	-	7.492.500,00	-	7.492.500,00
<b>JUMLAH</b>										<b>38.492.500,00</b>	<b>-</b>	<b>38.492.500,00</b>
<b>TOTAL A</b>										<b>69.683.500,00</b>	<b>-</b>	<b>69.683.500,00</b>
<b>B UTANG BELANJA MODAL GEDUNG BANGUNAN</b>												
1	Dinas Pendidikan	1	Rehab Toilet SD Inpres Samata	CV. ASRUL JAYA GEMILANG	255/KONTRAK/DISDIK/X/2023	14.215.724,00	100,00%	14.215.724,00	13.504.937,00	710.787,00	-	710.787,00
		2	Rehab Toilet SD Inpres Bertingkat	CV. AKSATA CAHAYA SATYA	240/KONTRAK/DISDIK/IX/2023	14.151.888,00	100,00%	14.151.888,00	13.444.293,00	707.595,00	-	707.595,00
		3	Pembangunan Ruang Kelas SD Inpres Bontoala I	CV. NINDA JAYA KONSTRUKSI	175/KONTRAK/DISDIK/IX/2023	498.346.710,00	100,00%	498.346.710,00	473.429.374,00	24.917.336,00	-	24.917.336,00
		4	Pembangunan Perpustakaan SD Inpres Bontonompo	CV. NINDA JAYA KONSTRUKSI	235/KONTRAK/DISDIK/IX/2023	229.607.010,00	100,00%	229.607.010,00	218.126.659,00	11.480.351,00	-	11.480.351,00
		5	Rehab Ruang Kelas SD Inpres Jenetalasa	CV. RAJAWALI KARISMA SAKTI	161/KONTRAK/DISDIK/IX/2023	385.042.950,00	100,00%	385.042.950,00	365.790.802,00	19.252.148,00	-	19.252.148,00
		6	Pembangunan Ruang Kelas SD Inpres Jenetalasa	CV. RAJAWALI KARISMA SAKTI	159/KONTRAK/DISDIK/IX/2023	749.159.470,00	100,00%	749.159.470,00	711.701.496,00	37.457.974,00	-	37.457.974,00
		7	Rehab Perpustakaan SD Inpres Jonjo I	CV. ASA WIRNA JAYA	191/KONTRAK/DISDIK/IX/2023	118.477.000,00	100,00%	118.477.000,00	112.553.150,00	5.923.850,00	-	5.923.850,00
		8	Rehab Ruang Kelas SD Inpres Karamasa	CV. CAHAYA PATTALLASSANG	253/KONTRAK/DISDIK/X/2023	130.401.719,00	100,00%	130.401.719,00	123.881.633,00	6.520.086,00	-	6.520.086,00
		9	Rehab Ruang Kelas SD Inpres Lakiyung	CV. ASA WIRNA JAYA	154/KONTRAK/DISDIK/IX/2023	131.008.649,00	100,00%	131.008.649,00	124.458.216,00	6.550.433,00	-	6.550.433,00
		10	Rehab Toilet SD Inpres Mangasa	CV. AKSATA CAHAYA SATYA	238/KONTRAK/DISDIK/IX/2023	27.746.560,00	100,00%	27.746.560,00	26.359.232,00	1.387.328,00	-	1.387.328,00
		11	Rehab Ruang Kelas SD Inpres Mangasa	CV. JENETALLASA	178/KONTRAK/DISDIK/IX/2023	256.578.190,00	100,00%	256.578.190,00	243.749.280,00	12.828.910,00	-	12.828.910,00
		12	Pembangunan Ruang Kelas SD Inpres Mangasa I	CV. SENGKA MANDIRI	158/KONTRAK/DISDIK/IX/2023	749.007.060,00	100,00%	749.007.060,00	711.556.707,00	37.450.353,00	-	37.450.353,00
		13	Rehab Ruang Kelas SD Inpres Mangasa I	CV. SENGKA MANDIRI	160/KONTRAK/DISDIK/IX/2023	385.662.940,00	100,00%	385.662.940,00	366.379.793,00	19.283.147,00	-	19.283.147,00
		14	Rehab Toilet SD Negeri Mangasa	CV. AKSATA CAHAYA SATYA	237/KONTRAK/DISDIK/IX/2023	14.224.600,00	100,00%	14.224.600,00	13.513.370,00	711.230,00	-	711.230,00
		15	Pembangunan Ruang Kelas SD Inpres Moncong-Moncong	CV. WIKA KAROMAH UNGGUL	173/KONTRAK/DISDIK/IX/2023	475.012.622,00	100,00%	475.012.622,00	451.261.990,00	23.750.632,00	-	23.750.632,00
		16	Pembangunan Perpustakaan SD Inpres Pakkingkingang	CV. ALDEBARAND DIJE 33	171/KONTRAK/DISDIK/IX/2023	230.000.000,00	100,00%	230.000.000,00	218.500.000,00	11.500.000,00	-	11.500.000,00
		17	Rehab Ruang Kelas SD Inpres Parangbobbo	CV. AKSATA CAHAYA SATYA	245/KONTRAK/DISDIK/X/2023	259.069.741,00	100,00%	259.069.741,00	246.116.253,00	12.953.488,00	-	12.953.488,00
		18	Pembangunan Perpustakaan SD Inpres Paranglambere	CV. QIANA NAFEESA	164/KONTRAK/DISDIK/IX/2023	228.906.420,00	100,00%	228.906.420,00	217.461.099,00	11.445.321,00	-	11.445.321,00
		19	Pembangunan Perpustakaan SD Inpres Parigi	CV. KENANGA REZKY UTAMA	167/KONTRAK/DISDIK/IX/2023	228.885.230,00	100,00%	228.885.230,00	217.440.968,00	11.444.262,00	-	11.444.262,00
		20	Pembangunan Ruang Kelas SD Inpres Pattalassang	CV. NINDA JAYA KONSTRUKSI	174/KONTRAK/DISDIK/IX/2023	498.269.350,00	100,00%	498.269.350,00	473.355.882,00	24.913.468,00	-	24.913.468,00
		21	Pembangunan Perpustakaan SD Negeri Bontomaero I	CV. ASA WIRNA JAYA	204/KONTRAK/DISDIK/IX/2023	228.860.690,00	100,00%	228.860.690,00	217.417.655,00	11.443.035,00	-	11.443.035,00
		22	Rehab Toilet SD Negeri Bontomaero I	CV. ASA WIRNA JAYA	155/KONTRAK/DISDIK/IX/2023	14.221.388,00	100,00%	14.221.388,00	13.510.318,00	711.070,00	-	711.070,00
		23	Rehab Ruang Kelas SD Negeri Bontomaero II	CV. NURIL JAYA KONSTRUKSI	177/KONTRAK/DISDIK/IX/2023	256.499.270,00	100,00%	256.499.270,00	243.674.306,00	12.824.964,00	-	12.824.964,00
		24	Rehab Toilet SD Negeri Bontorikong	CV. RHEFA CIPTA PRATAMA	249/KONTRAK/DISDIK/X/2023	14.227.713,00	100,00%	14.227.713,00	13.516.327,00	711.386,00	-	711.386,00
		25	Rehab Ruang Kelas SD Negeri Maccini Baji	CV. GOLDEN CELEBS	252/KONTRAK/DISDIK/X/2023	257.547.000,00	100,00%	257.547.000,00	244.669.650,00	12.877.350,00	-	12.877.350,00
		26	Rehab Toilet SD Negeri Pare'-Pare'	CV. RHEFA CIPTA PRATAMA	248/KONTRAK/DISDIK/X/2023	14.113.000,00	100,00%	14.113.000,00	13.407.350,00	705.650,00	-	705.650,00
		27	Rehab Perpustakaan SMP Negeri 1 Parigi	CV. JENETALLASA	140/KONTRAK/DISDIK/IX/2023	290.441.604,00	100,00%	290.441.604,00	275.919.524,00	14.522.080,00	-	14.522.080,00
		28	Rehab Perpustakaan SMP Negeri 1 Tompobulu	CV. TIMUR PERSADA MANDIRI	143/KONTRAK/DISDIK/IX/2023	291.001.596,00	100,00%	291.001.596,00	276.451.517,00	14.550.079,00	-	14.550.079,00
		29	Rehab Ruang Kelas SMP Negeri 2 Bontolempangan	CV. SENGKA MANDIRI	141/KONTRAK/DISDIK/IX/2023	291.000.136,00	100,00%	291.000.136,00	276.450.130,00	14.550.006,00	-	14.550.006,00
		30	Rehab Perpustakaan SMP Negeri 2 Tinggimoncong	CV. TAPAK BUANA KONSTRUKSI	142/KONTRAK/DISDIK/IX/2023	290.700.145,00	100,00%	290.700.145,00	276.165.138,00	14.535.007,00	-	14.535.007,00
		31	Rehab Perpustakaan SMP Negeri 2 Tombolopao	PT. AFIOAH UTAMA MANDIRI	146/KONTRAK/DISDIK/IX/2023	293.582.665,00	100,00%	293.582.665,00	278.903.532,00	14.679.133,00	-	14.679.133,00
		32	Rehab Toilet SMP Negeri 3 Bontonompo	CV. NINDA JAYA KONSTRUKSI	148/KONTRAK/DISDIK/IX/2023	139.463.223,00	100,00%	139.463.223,00	132.490.062,00	6.973.161,00	-	6.973.161,00
		33	Pembangunan Area Bermain TK Negeri Pembina Campagaya	CV. QIANA NAFEESA	247/KONTRAK/DISDIK/IX/2023	143.495.421,00	100,00%	143.495.421,00	136.320.650,00	7.174.771,00	-	7.174.771,00
		34	Pembangunan Area Bermain TK Pusat PAUD Annisa	CV. ALJIBRA MANDIRI	209/KONTRAK/DISDIK/IX/2023	143.500.000,00	100,00%	143.500.000,00	136.325.000,00	7.175.000,00	-	7.175.000,00
		35	Pembangunan Area Bermain TK Pusat PAUD Harapan Bangsa	PT. KAREZO CIPTA PERKASA	222/KONTRAK/DISDIK/IX/2023	143.990.979,00	100,00%	143.990.979,00	136.791.430,00	7.199.549,00	-	7.199.549,00

No	SKPD		Jenis Pekerjaan	Rekanan/Penyedia	Nomor Kontrak	Nilai Kontrak	Progres	Nilai sesuai Progres	Realisasi Keuangan	Utang Progres Per 31 Des 2023	Utang Pengawasan	Total Utang
1	2	3	4	5	6	7	8	9	10	11	12	13
		36	Pembangunan Area Bermain TK Pusat PAUD Harapan Bangsa	CV. ARISE MARIO	205/KONTRAK/DISDIK/IX/2023	143.381.875,00	100,00%	143.381.875,00	136.212.781,00	7.169.094,00	-	7.169.094,00
		37	Pembangunan Area Bermain TK Pusat PAUD Miftahul Khaer	CV. KENANGA REZKY UTAMA	246/KONTRAK/DISDIK/IX/2023	143.214.926,00	100,00%	143.214.926,00	136.054.180,00	7.160.746,00	-	7.160.746,00
		38	Pembangunan Area Bermain TK Pusat PAUD Seruni Kalaserena	CV. NUR AULIYAA	185/KONTRAK/DISDIK/IX/2023	144.509.132,00	100,00%	144.509.132,00	137.283.675,00	7.225.457,00	-	7.225.457,00
		39	Pembangunan Area Bermain TK Pusat PAUD Tunas Harapan	CV. GUNARTI UTAMA KONSTRUKSI	231/KONTRAK/DISDIK/IX/2023	143.632.828,00	100,00%	143.632.828,00	136.451.187,00	7.181.641,00	-	7.181.641,00
<b>JUMLAH</b>										<b>450.557.878,00</b>	-	<b>450.557.878,00</b>
1	Dinas Pekerjaan Umum	1	BANGUNAN Mall Pelayanan Publik	PT. HARFIA GRAHA PERKASA	06/KONTRAK/BANG.GED/DPUPR-GW/VI/2023	24.806.561.100,00	100,00%	24.806.561.100,00	23.566.233.045,00	1.240.328.055,00	-	1.240.328.055,00
		2	Pembangunan Mall Pelayanan Publik (MPP) Kab. Gowa (lanjutan)	CV. ALGAISA UTAMA	31/KONTRAK/BANG.GED/DPUPR-GW/XII/2023	5.661.361.000,00	85,00%	4.812.156.850,00	4.529.088.800,00	283.068.050,00	-	283.068.050,00
		3	Bangunan Pos Pelayanan Publik Kec. Biringbulu	CV. BATANGKALUKU	04/KONTRAK/BANG.GED/DPUPR-GW/VI/2023	3.069.624.800,00	98,00%	3.008.232.304,00	2.854.751.064,00	153.481.240,00	-	153.481.240,00
		4	Bangunan Gedung Perawatan Penyakit Khusus Rs. Syekh Yusuf	CV. ALFA ALMAHYRA JAYA	16/KONTRAK/BANG.GED/DPUPR-GW/VII/2023	4.165.932.000,00	100,00%	4.165.932.000,00	3.957.635.400,00	208.296.600,00	-	208.296.600,00
		5	Rehab (backdrop+instalasi listrik) Aula Kantor Dinas PUPR	CV. ENGINEERING CONSTRUCTION	30/SPK/BANG.GED/DPUPR/XII/2023	196.908.000,00	100,00%	196.908.000,00	187.062.600,00	9.845.400,00	-	9.845.400,00
		6	Pekerjaan Entrance Kantor Bupati Gowa	CV. NURIL JAYA KONSTRUKSI	08/SPK/BANG.GED/DPUPR/VI/2023	197.736.000,00	100,00%	197.736.000,00	187.849.200,00	9.886.800,00	-	9.886.800,00
		7	Pekerjaan Interior Lobby dan Ruang Tunggu Kantor Bupati Gowa	CV. ALVIN HAR PRATAMA	27/KONTRAK/BANG.GED/DPUPR-GW/XII/2023	436.736.000,00	98,00%	428.001.280,00	406.164.480,00	21.836.800,00	-	21.836.800,00
		8	Pekerjaan Penataan Taman Kantor Bupati (lanjutan Tahap II)	CV. ALVIN HAR PRATAMA	22/KONTRAK/BANG.GED/DPUPR-GW/XI/2023	203.978.000,00	98,00%	199.898.440,00	189.699.540,00	10.198.900,00	-	10.198.900,00
		9	Pekerjaan Penataan Halaman Lingkup Kantor Bupati Gowa	CV. ALGAISA UTAMA	21/KONTRAK/BANG.GED/DPUPR-GW/XI/2023	1.694.781.000,00	98,00%	1.660.885.380,00	1.576.146.330,00	84.739.050,00	-	84.739.050,00
		10	Peningkatan Gedung Lingkup Kantor Bupati Gowa (Fasade Gedung) (lanjutan)	CV. SENGKA MANDIRI	19/KONTRAK/BANG.GED/DPUPR-GW/XI/2023	6.040.276.000,00	95,00%	5.738.262.200,00	5.436.248.400,00	302.013.800,00	-	302.013.800,00
		11	Penataan Halaman Kantor Bawaslu Kab. Gowa	CV. SENJA TIMUR INDONESIA	28/SPK/BANG.GED/DPUPR/XII/2023	179.213.000,00	97,00%	173.836.610,00	164.875.960,00	8.960.650,00	-	8.960.650,00
		12	Rumah Pompa Desa Katangka	CV. SATU SEMBILAN BERKAWAN	01/KONT-PSJAIT/DPUPR-GW/IX/2023	188.680.568,00	100,00%	188.680.568,00	179.246.539,60	9.434.028,40	-	9.434.028,40
<b>JUMLAH</b>										<b>2.342.089.373,40</b>	-	<b>2.342.089.373,40</b>
2	Dinas Pariwisata dan	1	Bangunan Untuk Pos Jaga Museum Balla Lompoa	CV.Sukma Jaya Pratama	400.6/70/SP/PPK/Disparbud	86.050.000,00	100,00%	86.050.000,00	81.747.500,00	4.302.500,00	-	4.302.500,00
<b>JUMLAH</b>										<b>4.302.500,00</b>	-	<b>4.302.500,00</b>
3	Dinas Pemuda dan Olahraga	1	Rehabilitasi Asrama Mahasiswa Kabupaten Gowa	CV. SINAR BATARA GOWA	023/KONTRAK/DISFORA/VIII/2023	933.085.186,00	100,00%	933.085.186,00	886.430.927,00	46.654.259,00	-	46.654.259,00
		2	Lanjutan Pembangunan Sekretariat KNPI	CV. SENGKA MANDIRI	018/KONTRAK/DISFORA/VIII/2023	768.197.546,00	100,00%	768.197.546,00	729.787.669,00	38.409.877,00	-	38.409.877,00
		3	Pembangunan Sarana dan Prasarana RTH Syekh Yusuf	CV. JENETALLASA	032/KONTRAK/DISFORA/RTH/VIII/2023	933.467.906,00	100,00%	933.467.906,00	886.794.511,00	46.673.395,00	-	46.673.395,00
		4	Rehabilitasi RTH Syekh Yusuf	CV. ALVIN HAR	072/KONTRAK/DISFORA/RTH.REHAB/X/2023	579.935.822,00	100,00%	579.935.822,00	550.939.031,00	28.996.791,00	-	28.996.791,00
<b>JUMLAH</b>										<b>160.734.322,00</b>	-	<b>160.734.322,00</b>
<b>TOTAL B</b>										<b>2.957.684.073,40</b>	-	<b>2.957.684.073,40</b>
<b>C UTANG BELANJA MODAL JALAN DAN JEMBATAN</b>												
1	Dinas Pendidikan	1	Rehab Toilet SD Inpres Lakiyung	CV. AKSATA CAHAYA SATYA	236/KONTRAK/DISDIK/X/2023	13.710.843,00	100,00%	13.710.843,00	13.025.300,00	685.543,00	-	685.543,00
		2	Pembangunan Toilet SD Inpres Lappara	CV. NINDA JAYA KONSTRUKSI	197/KONTRAK/DISDIK/IX/2023	143.285.492,00	100,00%	143.285.492,00	136.121.217,00	7.164.275,00	-	7.164.275,00
		3	Pembangunan Toilet SD Inpres Malonjo	CV. QIANA NAFEEZA	233/KONTRAK/DISDIK/IX/2023	142.406.062,00	100,00%	142.406.062,00	135.285.758,00	7.120.304,00	-	7.120.304,00
		4	Pembangunan Toilet SD Inpres Moncong-Moncong	CV. WIKA KAROMAH UNGGUL	202/KONTRAK/DISDIK/IX/2023	141.690.454,00	100,00%	141.690.454,00	134.605.931,00	7.084.523,00	-	7.084.523,00
		5	Pengadaan Pipa Air SD Inpres Palembang	CV. ALKAUTZAR MANDIRI	331/KONTRAK/DISDIK/XI/2023	39.884.000,00	100,00%	39.884.000,00	37.889.800,00	1.994.200,00	-	1.994.200,00
		6	Rehab Toilet SD Inpres Songkolo	CV. ASRUL JAYA GEMILANG	254/KONTRAK/DISDIK/X/2023	14.202.053,00	100,00%	14.202.053,00	13.491.950,00	710.103,00	-	710.103,00
		7	Rehab Toilet SD Negeri Center Malakaji	CV. GUNARTI UTAMA KONSTRUKSI	207/KONTRAK/DISDIK/IX/2023	14.026.589,00	100,00%	14.026.589,00	13.325.259,00	701.330,00	-	701.330,00
		8	Rehab Toilet SD Negeri Manjalling	CV. RHEFA CIPTA PRATAMA	251/KONTRAK/DISDIK/X/2023	14.191.000,00	100,00%	14.191.000,00	13.481.450,00	709.550,00	-	709.550,00
		9	Pembangunan Toilet SMP Negeri 2 Bontonompo	CV. NURIL JAYA KONSTRUKSI	244/KONTRAK/DISDIK/IX/2023	220.968.402,00	100,00%	220.968.402,00	209.919.982,00	11.048.420,00	-	11.048.420,00
		10	Pembangunan Toilet SMP Negeri 3 Sungguminasa	CV. NUR AULIYAA	145/KONTRAK/DISDIK/IX/2023	219.276.610,00	100,00%	219.276.610,00	208.312.780,00	10.963.830,00	-	10.963.830,00
		11	Rehab Toilet SMP Negeri 5 Manuju Satap Tanakaraeng	CV. CAHAYA PATTALLASSANG	186/KONTRAK/DISDIK/IX/2023	132.608.164,00	100,00%	132.608.164,00	125.977.756,00	6.630.408,00	-	6.630.408,00
<b>JUMLAH</b>										<b>54.812.486,00</b>	-	<b>54.812.486,00</b>
2	Dinas Pekerjaan Umum	1	Normalisasi Saluran Pembuang Je'nemadingus Kec. Pattallassang	CV. MUFIDA KARYA	06-KONT/NRS-DPUPR-GW/X/2023	119.559.060,00	100,00%	119.559.060,00	113.581.107,00	5.977.953,00	-	5.977.953,00
		2	Normalisasi Saluran Pembuang Pallantikang Kec. Pattallassang	CV. ALJIBRA MANDIRI	05-KONT/NRS-DPUPR-GW/IX/2023	141.044.387,00	51,37%	72.454.501,60	70.522.193,00	1.932.308,60	-	1.932.308,60
		3	Peningkatan Jaringan Irigasi D.I. Lembaya Kec. Tompobulu	CV. BESTEN	01/KONT/PJ-DK/DPUPR-GW/V/2023	2.531.605.800,00	95,00%	2.405.025.510,00	2.278.445.220,00	126.580.290,00	-	126.580.290,00
		4	Rehabilitasi Jaringan Irigasi D.I. Pattallassang Kec. Bungaya	PT. Mufida Mitra Sejahtera	06/KONT/RJ/PPK/DPUPR/III/2021	3.575.274.000,00	100,00%	3.575.274.000,00	2.502.691.800,00	1.072.582.200,00	-	1.072.582.200,00
		5	Peningkatan Jaringan Irigasi D.I. Pattallassang Desa Karangtompola Kec. Pattallassang	CV. Mufida Karya	01/KONT/PBI/DPUPR/VI/2021	1.223.739.000,00	100,00%	1.223.739.000,00	978.991.200,00	244.747.800,00	-	244.747.800,00
		6	pemb. drainase jl. andi tonro (sepanjang jalan andi tonro), kel. bonto-bontoa - kec. somba opu	CV. ALDEBARAND DUJE 33	01/SPK/DRNS/DPUPR-GW/VIII/2023	197.404.290,00	100,00%	197.404.290,00	187.534.075,50	9.870.214,50	-	9.870.214,50
		7	pemb. drainase biringkaloro ds. pallangga jl. fastabiqui khaerat kel. tetebatu - kec. pallangga	CV. MUFIDA KARYA	02/SPK/DRNS/DPUPR-GW/X/2023	74.874.104,00	100,00%	74.874.104,00	71.130.398,80	3.743.705,20	-	3.743.705,20
		8	pemb. drainase jl. poros lingk. songkolo kel. borongloe - kec. bontomarannu	CV. PUTRA BALLE	03/SPK/DRNS/DPUPR-GW/X/2023	74.867.400,00	100,00%	74.867.400,00	71.124.030,00	3.743.370,00	-	3.743.370,00



No	SKPD		Jenis Pekerjaan	Rekanan/Penyedia	Nomor Kontrak	Nilai Kontrak	Progres	Nilai sesuai Progres	Realisasi Keuangan	Utang Progres Per 31 Des 2023	Utang Pengawasan	Total Utang
1	2	3	4	5	6	7	8	9	10	11	12	13
		9	pemb. drainase lingkungan 2 pattung kel. benteng somba opu - kec. barombong	CV. GOLDEN CELEBES	05/SPK/DRNS/DPUPR-GW/XI/2023	74.850.460,00	100,00%	74.850.460,00	71.107.937,00	3.742.523,00	-	3.742.523,00
		10	pemb. drainase dusun tamalate - dusun koccikang ds. timbuseng - kec. pattallassang	CV. ALDEBARAND DIJE 33	08/SPK/DRNS/DPUPR-GW/XI/2023	74.431.290,00	100,00%	74.431.290,00	63.266.596,50	11.164.693,50	-	11.164.693,50
		11	pemb. drainase lingk. bontoramba kel. bontoramba – kec. bontononpo selatan	CV. ROTAMA KARYA	09/SPK/DRNS/DPUPR-GW/XI/2023	74.104.550,00	100,00%	74.104.550,00	70.399.322,50	3.705.227,50	-	3.705.227,50
		12	pemb. drainase jl. tubarania rw 1 rt 2 lingk. rappokaleeng kel. tamalayang - kec. bontononpo	CV. ALJIBRA MANDIRI	10/SPK/DRNS/DPUPR-GW/XI/2023	74.755.520,00	100,00%	74.755.520,00	71.017.744,00	3.737.776,00	-	3.737.776,00
		13	pemb. drainase dsn. borisalama rk 001 rt 002 ds. gentungang - kec. bajeng barat	CV. CAHAYA PATTALLASSANG	12/SPK/DRNS/DPUPR-GW/XI/2023	74.856.730,00	100,00%	74.856.730,00	71.113.893,50	3.742.836,50	-	3.742.836,50
		14	pemb. drainase jl. Tamarunang kec. somba opu	PT. MUFIDA MITRA SEJAHTERA	15/SPK/DRNS/DPUPR-GW/XI/2023	517.793.150,00	95,00%	491.903.492,50	466.013.835,00	25.889.657,50	-	25.889.657,50
		15	pemb. drainase jl. Tumanurung kec. somba opu	CV. CAHAYA KALUMPANG	16/SPK/DRNS/DPUPR-GW/XI/2023	246.060.897,00	100,00%	246.060.897,00	246.060.897,00	-	-	-
		16	pemb. drainase jl. abdul muthalib dg. narang i kel. tombolo - kec. somba opu	CV. ASRUL JAYA GEMILANG	18/SPK/DRNS/DPUPR-GW/XII/2023	74.650.057,00	100,00%	74.650.057,00	70.917.554,15	3.732.502,85	-	3.732.502,85
		17	pemb. drainase jl. benteng somba opu, dsn. kanjilo, ds. kanjilo - kec. barombong	CV. CAHAYA PATTALLASSANG	19/SPK/DRNS/DPUPR-GW/XII/2023	74.762.445,00	100,00%	74.762.445,00	71.024.322,75	3.738.122,25	-	3.738.122,25
		18	Pemb. Jalan Lingk. (Paving Blok) jl rahim dusun tombolo, Desa Jenetallasa	CV. AULYA MANDIRI	02/SPK/PEMB.JL.LING./DPUPR/XI/2023	74.885.000,00	100,00%	74.885.000,00	71.140.750,00	3.744.250,00	-	3.744.250,00
		19	Pemb. Jalan Lingk. (Paving Blok) Dusun Likuloe samping SD Bontoramba, Kab. Gowa, Palangga, Bontoramba	CV.GOLDEN CELEBES	03/SPK/PEMB.JL.LING./DPUPR/XI/2023	72.107.000,00	100,00%	72.107.000,00	68.501.650,00	3.605.350,00	-	3.605.350,00
		20	Pemb. Jalan Lingk. (Paving Blok) Bontoramba, Kab. Gowa, Bontononpo Selatan, Bontoramba	CV. SURYA INDAH	06/SPK/PEMB.JL.LING./DPUPR/XI/2023	79.806.000,00	100,00%	79.806.000,00	75.815.700,00	3.990.300,00	-	3.990.300,00
		21	Pemb. Jalan Lingk. (Paving Blok) Bilaya Desa Kanjilo	PT. MUFIDA MITRA SEJAHTERA	07/SPK/PEMB.JL.LING./DPUPR/XI/2023	74.868.000,00	100,00%	74.868.000,00	71.124.600,00	3.743.400,00	-	3.743.400,00
		22	Pemb. Jalan Lingk. (Paving Blok) SMPN 2 Bajeng Barat, Desa Tanabangka	CV.MUFIDA KARYA	08/SPK/PEMB.JL.LING./DPUPR/XI/2023	74.865.000,00	100,00%	74.865.000,00	71.121.750,00	3.743.250,00	-	3.743.250,00
		23	Pemb. Jalan Lingk. (Paving Blok) Kantor Camat Pattallassang, Kab. Gowa, Pattalasang, Pattalasang	CV.ROTAMA KARYA	09/SPK/PEMB.JL.LING./DPUPR/XI/2023	74.449.000,00	100,00%	74.449.000,00	70.726.550,00	3.722.450,00	-	3.722.450,00
		24	Pemb. Jalan Lingk. (Paving Blok) jalan nuri, Kab. Gowa, kel. Bonto Bontoa	CV. ALJIBRA MANDIRI	10/SPK/PEMB.JL.LING./DPUPR/XI/2023	74.725.000,00	100,00%	74.725.000,00	70.988.750,00	3.736.250,00	-	3.736.250,00
		25	Pemb. Jalan Lingk. (Paving Blok) Rw. 2 rt 2 lingkungan Rappokaleeng, Kab. Gowa, Kab. Gowa, Bontononpo, Tamallayang	CV. ROTAMA KARYA	11/SPK/PEMB.JL.LING./DPUPR/XI/2023	74.638.600,00	100,00%	74.638.600,00	70.906.670,00	3.731.930,00	-	3.731.930,00
		26	Pemb. Jalan Lingk. (Paving Blok) Lingkungan Balang-Balang, Kab. Gowa, Bontomarannu, Borongloe	CV. ENGINEERING CONSTRUCTION	12/SPK/PEMB.JL.LING./DPUPR/XI/2023	74.766.000,00	100,00%	74.766.000,00	71.027.700,00	3.738.300,00	-	3.738.300,00
		27	Pemb. Jalan Lingk. (Paving Blok) Malakaji, Kelurahan Malakaji	CV. NUR AULIYAA	13/SPK/PEMB.JL.LING./DPUPR/XI/2023	99.681.000,00	100,00%	99.681.000,00	94.696.950,00	4.984.050,00	-	4.984.050,00
		28	Pemb. Jalan Lingk. (Paving Blok) Lingkungan Coring RW 002 RT 001, Kel. Kalebajeng	CV. ASRUL JAYA GEMILANG	14/SPK/PEMB.JL.LING./DPUPR/XI/2023	74.603.000,00	100,00%	74.603.000,00	70.872.850,00	3.730.150,00	-	3.730.150,00
		29	Pemb. Jalan Lingkungan (Paving Blok) RT 004 RW 008 Kel. Tombolo Kec. Somba Opu	CV. CAHAYA PATTALLASSANG	18/KONTRAK/PEMB.JL.LING./DPUPR-GW/XII/2023	74.856.000,00	100,00%	74.856.000,00	71.113.200,00	3.742.800,00	-	3.742.800,00
		30	Pemb. Jalan Lingkungan (Paving Blok) Desa Bontoramba Kec. Pallangga	CV. PUTRA BALLE	17/KONTRAK/PEMB.JL.LING./DPUPR-GW/XII/2023	74.744.000,00	100,00%	74.744.000,00	71.006.800,00	3.737.200,00	-	3.737.200,00
		31	Pemb. Jalan Lingk. (Paving Blok) Lingkup Halaman Kantor Damkar dan BPBD Kab. Gowa	CV. SULAWESI KARYA DELAPAN DELAPAN	15/KONTRAK/PEMB.JL.LING./DPUPR-GW/XI/2023	330.018.000,00	100,00%	330.018.000,00	280.515.300,00	49.502.700,00	-	49.502.700,00
		32	Pemb. Jalan Lingk. (Paving Blok) Kel. Pangkabinanga Kec. Pallangga	CV. AL JIBRA MANDIRI	16/SPK/PEMB.JL.LING./DPUPR/XII/2023	74.655.000,00	100,00%	74.655.000,00	70.922.250,00	3.732.750,00	-	3.732.750,00
		33	Penanganan Longsegment Ruas Sanrangang - Malakaji Kec. Biringbulu	PT. ANUGRAH PERDANA SEJAHTERA	04/DPUPR-PJ.DAK/KONTRAK/VI/2023	9.179.244.382,00	100,00%	9.179.244.382,00	7.802.357.724,00	1.376.886.658,00	-	1.376.886.658,00
		34	Penanganan Longsegment Ruas Tamaona - Batas Bone Kec. Tombolopao	TRISTAR SULAWESI MANDIRI	03/DPUPR-PJ.DAK/KONTRAK/VI/2023	20.407.924.805,00	100,00%	20.407.924.805,00	19.387.528.565,00	1.020.396.240,00	-	1.020.396.240,00
		35	Penanganan Longsegment Ruas Baturappe - Bontotinggi Kec. Biringbulu	PT. Tiga Bintang Griyasarana	02/DPUPR-PJ.DAK/KONTRAK/VI/2023	16.737.920.826,00	100,00%	16.737.920.826,00	15.901.024.785,00	836.896.041,00	-	836.896.041,00
		36	Pengaspalan Jalan Samping Kantor Damkar (Lap. Hasanuddin), Kec. Somba Opu	CV. AHZA REZEKI SEJAHTERA	02/DPUPR-PJ.DAU/KONTRAK/VIII/2023	127.918.675,00	100,00%	127.918.675,00	121.522.741,25	6.395.933,75	-	6.395.933,75
		37	Rehabilitasi Ruas Jalan Veteran - Bakung Kec. Somba Opu	CV. AHZA REZEKI SEJAHTERA	02/DPUPR-PJ.DAU/KONTRAK/VIII/2023	997.227.541,00	100,00%	997.227.541,00	947.366.163,95	49.861.377,05	-	49.861.377,05
		38	Pengaspalan Jalan Lembaga Bollangi Desa Timbuseng Kec. Pattallassang	CV. AHZA REZEKI SEJAHTERA	02/DPUPR-PJ.DAU/KONTRAK/VIII/2023	1.997.186.633,00	100,00%	1.997.186.633,00	1.897.327.301,35	99.859.331,65	-	99.859.331,65
		39	Rehabilitasi Ruas Jalan Bili-Bili Kecamatan Bontomarannu	CV. AHZA REZEKI SEJAHTERA	02/DPUPR-PJ.DAU/KONTRAK/VIII/2023	1.958.308.494,00	100,00%	1.958.308.494,00	1.860.393.069,30	97.915.424,70	-	97.915.424,70
		40	Pengaspalan Jalan Pasar Bontorea Kec. Pallangga	CV. AHZA REZEKI SEJAHTERA	02/DPUPR-PJ.DAU/KONTRAK/VIII/2023	2.015.837.995,00	100,00%	2.015.837.995,00	1.915.046.095,25	100.791.899,75	-	100.791.899,75
		41	Pengaspalan Jalan Ruas Malakaji - Kelara Kec. Tompobulu	CV. ALVIN HAR PRATAMA	03/DPUPR-PJ.DAU/KONTRAK/VII/2023	1.241.830.834,00	100,00%	1.241.830.834,00	981.046.358,00	260.784.476,00	-	260.784.476,00
		42	Peningkatan Jalan Ruas Jalan Bulutallua - Balangrisasa Kec. Tinggimoncong	CV. ALGAISA UTAMA	04/DPUPR-PJ.DAU/KONTRAK/VII/2023	4.780.208.141,00	100,00%	4.780.208.141,00	4.541.197.734,00	239.010.407,00	-	239.010.407,00
		43	Pengaspalan Jalan Bonto Bunea Kel. Bontononpo Kec. Bontononpo	CV. AHZA REZEKI SEJAHTERA	11/DPUPR-PJ.DAU/KONTRAK/X/2023	856.089.035,91	100,00%	856.089.035,91	-	856.089.035,91	-	856.089.035,91
		44	Pengaspalan Jalan Borong Untia Dusun Data Desa Manjapai Kec. Bontononpo	CV. AHZA REZEKI SEJAHTERA	11/DPUPR-PJ.DAU/KONTRAK/X/2023	1.212.337.124,53	100,00%	1.212.337.124,53	-	1.212.337.124,53	-	1.212.337.124,53
		45	Pengaspalan Jalan Jipang-Manjapai Desa Jipang	CV. AHZA REZEKI SEJAHTERA	11/DPUPR-PJ.DAU/KONTRAK/X/2023	1.214.163.059,56	100,00%	1.214.163.059,56	-	1.214.163.059,56	-	1.214.163.059,56
		46	Pengaspalan Jalan Biringkanaya Sampai ke Bontobila Desa Biringala Kec. Barombong	PT. MUFIDA MITRA SEJAHTERA	13/DPUPR-PJ.DAU/KONTRAK/X/2023	1.212.566.215,23	100,00%	1.212.566.215,23	1.151.937.904,47	60.628.310,76	-	60.628.310,76
		47	Pengaspalan Ruas Jalan Garassi - Barombong Kec. Barombong	PT. MUFIDA MITRA SEJAHTERA	13/DPUPR-PJ.DAU/KONTRAK/X/2023	484.788.558,45	100,00%	484.788.558,45	460.549.130,53	24.239.427,92	-	24.239.427,92

No	SKPD		Jenis Pekerjaan	Rekanan/Penyedia	Nomor Kontrak	Nilai Kontrak	Progres	Nilai sesuai Progres	Realisasi Keuangan	Utang Progres Per 31 Des 2023	Utang Pengawasan	Total Utang
1	2	3	4	5	6	7	8	9	10	11	12	13
		48	Pengaspalan Ruas Jalan Desa Tanabangka - Tangkeballa Kec. Bajeng Barat	PT. MUFIDA MITRA SEJAHTERA	13/DPUPR-PJ.DAU/KONTRAK/XI/2023	1.617.013.266,32	100,00%	1.617.013.266,32	1.536.162.603,00	80.850.663,32	-	80.850.663,32
		49	Pengaspalan Jalan Poros Buleng-Buleng Mattoangin Dusun Botong 2 Dusun Botong 1 Desa Bontomanai Kec. Bungaya	CV. ALFA ALMAHYRA JAYA	14/DPUPR-PJ.DAU/KONTRAK/XI/2023	1.851.392.177,86	0,00%	-	-	-	-	-
		50	Pengaspalan Jalan Bontolempangan (Taipajawa) - Datara Desa Bontolempangan Kec. Bontolempangan	CV. ALFA ALMAHYRA JAYA	14/DPUPR-PJ.DAU/KONTRAK/XI/2023	1.758.031.820,68	0,00%	-	-	-	-	-
		51	Pengaspalan Jalan Dusun Garentong Desa Rappoala Kec. Tompobulu	CV. ALFA ALMAHYRA JAYA	14/DPUPR-PJ.DAU/KONTRAK/XI/2023	1.859.472.601,08	79,44%	1.477.106.701,80	1.477.106.701,00	0,80	-	0,80
		52	Pengaspalan Jalan Dusun Galesong Desa Lonjoboko Kec. Parangloe	CV. ALFA ALMAHYRA JAYA	14/DPUPR-PJ.DAU/KONTRAK/XI/2023	1.686.451.434,18	29,50%	497.432.440,80	669.497.709,00	-	-	-
		53	Pengaspalan Jalan Dusun Saluttoa Desa Jonjo Kec. Parigi	CV. ALGAISA UTAMA	15/DPUPR-PJ.DAU/KONTRAK/XI/2023	1.854.371.815,91	83,77%	1.553.345.965,91	1.346.645.623,00	206.700.342,91	-	206.700.342,91
		54	Pengaspalan Jalan Dusun Kanreapia Desa Kanreapia Kec. Tombolopao	CV. THE RAKHMAT SYNERGI	16/DPUPR-PJ.DAU/KONTRAK/XI/2023	1.539.193.384,59	100,00%	1.539.193.384,59	461.758.015,38	1.077.435.369,21	-	1.077.435.369,21
		55	Pengaspalan Jalan Desa Tabingjai Kec. Tombolopao	CV. THE RAKHMAT SYNERGI	16/DPUPR-PJ.DAU/KONTRAK/XI/2023	1.740.142.995,41	100,00%	1.740.142.995,41	522.042.898,62	1.218.100.096,79	-	1.218.100.096,79
		56	Pengaspalan Jalan Tonrorita-Lauwa Kelurahan Tonrorita Kec. Biringbulu	CV. ALVIN HAR PRATAMA	17/DPUPR-PJ.DAU/KONTRAK/XI/2023	3.572.581.600,00	92,62%	3.308.925.077,92	3.108.145.992,00	200.779.085,92	-	200.779.085,92
		57	Pengaspalan Jalan Belakang Kantor Lurah Bontononpo (Ruas Bontononpo - Bonto Mate'ne) Kec. Bontononpo	CV. MUFIDA KARYA	20/DPUPR-PJ.DAU/KONTRAK/XI/2023	1.458.571.820,51	18,37%	267.939.643,43	-	267.939.643,43	-	267.939.643,43
		58	Pengaspalan Jalan Ruas Kaluarrang Desa Manjapai - Jipang (Lanjutan PEN) Kec. Bontononpo	CV. MUFIDA KARYA	20/DPUPR-PJ.DAU/KONTRAK/XI/2023	810.769.218,54	48,94%	396.790.455,55	-	396.790.455,55	-	396.790.455,55
		59	Pengaspalan Jalan Komp. BTN H. Banca (RT.001 RW.008) Kec. Sombaopu	PT. MUFIDA MITRA SEJAHTERA	21/DPUPR-PJ.DAU/KONTRAK/XI/2023	648.391.418,49	99,42%	644.630.748,26	569.287.665,08	75.343.083,18	-	75.343.083,18
		60	Pengaspalan Jalan Kenanga Bontokamase Kec. Sombaopu	PT. MUFIDA MITRA SEJAHTERA	21/DPUPR-PJ.DAU/KONTRAK/XI/2023	505.829.279,02	98,25%	496.977.266,64	471.685.802,69	25.291.463,95	-	25.291.463,95
		61	Pengaspalan Ruas Jalan HM. Yasin Limpo (ke Lapangan Golf) Kec. Pattallassang	PT. MUFIDA MITRA SEJAHTERA	21/DPUPR-PJ.DAU/KONTRAK/XI/2023	1.710.129.727,44	98,80%	1.689.608.170,71	491.454.009,23	1.198.154.161,48	-	1.198.154.161,48
		62	Pengaspalan Jalan Gusing Taeng Desa Taeng Kec. Pallanga	CV. MAKKAWARU PUTRA	22/DPUPR-PJ.DAU/KONTRAK/XI/2023	1.128.953.847,90	100,00%	1.128.953.847,90	948.321.232,00	180.632.615,90	-	180.632.615,90
		63	Pengaspalan Ruas Jalan Borongjambu - Watu-watu Desa Julupa'mai Kec. Pallanga	CV. MAKKAWARU PUTRA	22/DPUPR-PJ.DAU/KONTRAK/XI/2023	1.130.197.298,25	100,00%	1.130.197.298,25	949.365.730,00	180.831.568,25	-	180.831.568,25
		64	Pengerasan Jalan Tamalate - Tassese Kec. Manuju	CV. SURYA INDAH	23/DPUPR-PJ.DAU/KONTRAK/XI/2023	1.496.485.900,00	100,00%	1.496.485.900,00	1.421.661.605,00	74.824.295,00	-	74.824.295,00
		65	Pembangunan Jalan Beton Ruas Jalan Pangkabinanga Kec. Pallanga	CV. NUR MIRANDA ZULTA	24/DPUPR-PJ.DAU/KONTRAK/XI/2023	988.953.814,01	0,00%	-	-	-	-	-
		66	Pekerjaan Paving Block Ruas Caddika Kec. Bajeng	CV. AHZA REZEKI SEJAHTERA	25/DPUPR-PJ.DAU/KONTRAK/XI/2023	539.188.980,12	93,02%	501.553.589,31	458.310.633,00	43.242.956,31	-	43.242.956,31
		67	Pembangunan Jembatan Kel. Lembang Parang, Kec. Barombong	CV. ENGINEERING CONSTRUCTION	002/KONT.PEMB.JBT-DAU/DPUPR-GW/VIII/2023	1.820.312.428,00	100,00%	1.820.312.428,00	1.729.296.807,00	91.015.621,00	-	91.015.621,00
		68	Pembangunan Jembatan Kampung Patte'ne Lingkungan Malino Kec. Tinggimoncong	CV. JANGKA UTAMA	004/KONT.PEMB.JBT-DAU/DPUPR-GW/VII/2023	1.292.984.482,00	100,00%	1.292.984.482,00	930.948.827,00	362.035.655,00	-	362.035.655,00
		69	Paket 8 Konsultan Pengawasan Jalan DAU APBD-P	PT. GEOMETRIK REKAYASA PRATAMA	08/DPUPR-PJ.DAU/KONTRAK/XI/2023	86.000.000,00	100,00%	86.000.000,00	-	-	86.000.000,00	86.000.000,00
		70	Paket 18 Konsultan Pengawasan Jalan DAU APBD-P	CV. NAILAH MULTICON	18/DPUPR-PJ.DAU/KONTRAK/XI/2023	79.250.000,00	100,00%	79.250.000,00	-	-	79.250.000,00	79.250.000,00
		71	Paket 19 Konsultan Pengawasan Jalan DAU APBD-P	CV. WIRA KAMIL KONSULTAN	19/DPUPR-PJ.DAU/KONTRAK/XI/2023	45.200.000,00	100,00%	45.200.000,00	-	-	45.200.000,00	45.200.000,00
		72	Pengawasan Pembangunan Drainase (Supervisi) (Perubahan)	CV. ADI PERMATA KONSULTAN	17/SPK/DRNS/DPUPR-GW/XII/2023	42.900.000,00	100,00%	42.900.000,00	-	-	42.900.000,00	42.900.000,00
			<b>UTANG TAHUN 2021-2022</b>									
		69	Peningkatan Jaringan Irigasi D.I. Pattallassang Puntia	CV. Berkat Jaya Abadi	03/KONT/PJ-DAK/DPUPR-GW/VI/2022	1.151.757.600,00	28,00%	322.492.128,00	287.939.400,00	34.552.728,00	-	34.552.728,00
		70	Paket 12 (Dua belas) Perbaikan Jalan (Paving Block) Samping SMP 4 Sungguminasa Kecamatan Somba Opu	CV. ROTAMA KARYA	12/PJ.APBD-P/DPUPR-GW/KONT/XI/2022	248.446.440,00	100,00%	248.446.440,00	231.055.189,00	17.391.251,00	-	17.391.251,00
		71	Peningkatan Bendung di Kec. Bontolempangan Biboro	CV. JEMBATAN KEMBAR	03/KONT/JIP-DAK/DPUPR-GW/III/2021	622.758.860,27	100,00%	622.758.860,27	435.931.202,18	186.827.658,09	-	186.827.658,09
			<b>UTANG TAHUN 2018-2019</b>									
		72	Pengawasan (supervisi) Rehab. Aksesoris Gapura Kambara (utang Tahun 2018 an. CV. Geometri Karya)	CV. GEOMETRI KARYA	02.3/KONT.PGWSN/FASUM/DPUPR-GW/IX/2018	8.767.000,00	100,00%	8.767.000,00	-	8.767.000,00	-	8.767.000,00
		73	Rehab./Relokasi Lapangan Tembak (Utang Tahun 2019 an. CV. ZAHRA UTAMA KONSTRUKSI)	CV. ZAHRA UTAMA KONSTRUKSI	02.02/KONTRAK/B.FASUM/DPUPR-GW/VIII/2019	71.716.350,00	100,00%	71.716.350,00	-	71.716.350,00	-	71.716.350,00
			<b>JUMLAH</b>							<b>15.087.293.123,07</b>	<b>253.350.000,00</b>	<b>15.340.643.123,07</b>
2	Kec. Biringbulu	1	Pekerjaan Rabat Beton RW 01 RT 01 Lingk Campaga Beru Kel Lauwa Kec Biringbulu	Kelompok Swadaya Masyarakat (KSM) Kelurahan Lauwa	280/SP/KL/XI/2023	155.350.710,00	100,00%	155.350.710,00	-	155.350.710,00	-	155.350.710,00
		2	Pekerjaan Plat Duicker RW 03 RT 01 Lingk Lembangloe Kec Biringbulu	Kelompok Swadaya Masyarakat (KSM) Kelurahan Lauwa	250/SP/KL/XI/2023	25.436.790,00	100,00%	25.436.790,00	-	25.436.790,00	-	25.436.790,00
			<b>JUMLAH</b>							<b>180.787.500,00</b>	<b>-</b>	<b>180.787.500,00</b>
			<b>TOTAL C</b>							<b>15.322.893.109,07</b>	<b>253.350.000,00</b>	<b>15.576.243.109,07</b>
			<b>JUMLAH (A+B+C)</b>							<b>18.350.260.682,47</b>	<b>253.350.000,00</b>	<b>18.603.610.682,47</b>



**PEMERINTAH KABUPATEN GOWA**  
**LAPORAN ARUS KAS**  
**UNTUK TAHUN YANG BERAKHIR SAMPAI DENGAN 31 DESEMBER 2023 DAN 2022**  
*AUDITED*

(dalam rupiah)

NO	URAIAN	Ref	2023	2022
<b>1</b>	<b>Arus Kas dari Aktivitas Operasi</b>	<b>7.5.5.1</b>		
<b>2</b>	<b>Arus Kas Masuk</b>	<b>7.5.5.1.a</b>		
3	Penerimaan Pajak Daerah	7.5.5.1.a	164.206.807.418,20	148.268.572.233,00
4	Penerimaan Retribusi Daerah	7.5.5.1.a	95.430.160.094,00	68.570.249.968,00
5	Penerimaan Hasil Pengelolaan Kekayaan Daerah Yang Dipisahkan	7.5.5.1.a	4.892.197.358,00	3.932.255.747,00
6	Penerimaan Lain-lain Pendapatan Asli Daerah yang Sah	7.5.5.1.a	58.542.300.709,46	44.555.749.203,69
7	Penerimaan Dana Bagi Hasil Pajak	7.5.5.1.a	12.773.678.865,00	18.124.066.347,00
8	Penerimaan Dana Bagi Hasil Bukan Pajak (SDA)	7.5.5.1.a	4.398.696.885,00	12.558.038.112,00
9	Penerimaan Dana Alokasi Umum	7.5.5.1.a	880.622.625.008,00	792.000.730.285,00
10	Penerimaan Dana Alokasi Khusus Fisik	7.5.5.1.a	112.231.284.439,00	156.675.484.312,00
11	Penerimaan Dana Alokasi Khusus Non Fisik	7.5.5.1.a	283.904.183.406,00	250.914.064.268,00
12	Penerimaan Dana Otonomi Khusus	7.5.5.1.a	0,00	0,00
13	Penerimaan DID	7.5.5.1.a	23.405.120.000,00	0,00
14	Penerimaan Dana Desa	7.5.5.1.a	117.841.448.307,00	139.402.403.604,00
15	Penerimaan Pendapatan Bagi Hasil	7.5.5.1.a	132.673.217.653,96	111.175.477.722,00
16	Penerimaan Pendapatan Bantuan Keuangan	7.5.5.1.a	9.414.529.250,00	22.201.883.456,00
17	Penerimaan Hibah	7.5.5.1.a	0,00	12.589.800.000,00
<b>18</b>	<b>Jumlah Arus Kas Masuk</b>		<b>1.900.336.249.393,62</b>	<b>1.780.968.775.257,69</b>
<b>19</b>	<b>Arus Kas Keluar</b>	<b>7.5.5.1.b</b>		
20	Belanja Pegawai	7.5.5.1.b	689.212.773.446,00	673.995.605.735,00
21	Belanja Barang dan Jasa	7.5.5.1.b	573.076.258.024,83	464.980.693.504,00
22	Belanja Bunga	7.5.5.1.b	11.556.195.307,00	5.304.022.159,00
23	Belanja Hibah	7.5.5.1.b	76.925.384.160,00	60.148.527.795,99
24	Belanja Bantuan Sosial	7.5.5.1.b	682.378.000,00	20.756.307.003,00
25	Belanja Tidak Terduga	7.5.5.1.b	2.755.477.109,00	1.949.892.460,00
26	Belanja Bagi Hasil	7.5.5.1.b	1.496.433.302,00	1.068.106.323,00
27	Belanja Bantuan Keuangan	7.5.5.1.b	206.792.554.307,00	221.043.166.604,00
<b>28</b>	<b>Jumlah Arus Kas Keluar</b>		<b>1.562.497.453.655,83</b>	<b>1.449.246.321.583,99</b>
<b>29</b>	<b>Arus Kas Bersih dari Aktivitas Operasi</b>	<b>7.5.5.1.c</b>	<b>337.838.795.737,79</b>	<b>331.722.453.673,70</b>
<b>30</b>	<b>Arus Kas dari Aktivitas Investasi</b>	<b>7.5.5.2</b>		
<b>31</b>	<b>Arus Kas Masuk</b>	<b>7.5.5.2.a</b>		
32	Pencairan Dana Cadangan	7.5.5.2.a	0,00	0,00
33	Pendapatan Penjualan atas Tanah	7.5.5.2.a	0,00	0,00
34	Pendapatan Penjualan atas Peralatan dan Mesin	7.5.5.2.a	0,00	0,00
35	Pendapatan Penjualan atas Gedung dan Bangunan	7.5.5.2.a	0,00	0,00
36	Pendapatan Penjualan atas Jalan, Irigasi, dan Jaringan	7.5.5.2.a	0,00	0,00
37	Pendapatan dari Penjualan Aset Tetap	7.5.5.2.a	0,00	0,00
38	Pendapatan dari Penjualan Aset Lainnya	7.5.5.2.a	0,00	0,00
39	Hasil Penjualan Kekayaan Daerah yang Dipisahkan	7.5.5.2.a	0,00	0,00
40	Penerimaan Penjualan Investasi Non Permanen	7.5.5.2.a	0,00	0,00
<b>41</b>	<b>Jumlah Arus Kas Masuk</b>		<b>0,00</b>	<b>0,00</b>
<b>42</b>	<b>Arus Kas Keluar</b>	<b>7.5.5.2.b</b>		
43	Pembentukan Dana Cadangan	7.5.5.2.b	0,00	0,00
44	Belanja Modal Tanah	7.5.5.2.b	3.885.553.815,00	2.062.755.080,00
45	Belanja Modal Peralatan dan Mesin	7.5.5.2.b	75.950.521.631,69	74.153.795.784,00
46	Belanja Modal Gedung dan Bangunan	7.5.5.2.b	138.521.825.405,67	59.814.239.827,00
47	Belanja Modal Jalan, Irigasi dan Jaringan	7.5.5.2.b	212.416.564.908,58	287.449.217.984,40
48	Belanja Modal Aset Tetap Lainnya	7.5.5.2.b	2.872.724.900,00	11.394.866.310,00
49	Penyertaan Modal Daerah	7.5.5.2.b	0,00	5.500.000.000,00
<b>50</b>	<b>Jumlah Arus Kas Keluar</b>		<b>433.647.190.660,94</b>	<b>440.374.874.985,40</b>
<b>51</b>	<b>Arus Kas Bersih dari Aktivitas Investasi</b>	<b>7.5.5.2.c</b>	<b>(433.647.190.660,94)</b>	<b>(440.374.874.985,40)</b>
<b>52</b>	<b>Arus Kas dari Aktivitas Pendanaan</b>	<b>7.5.5.3</b>		
<b>53</b>	<b>Arus Kas Masuk</b>	<b>7.5.5.3.a</b>		
54	Pinjaman Dalam Negeri-Pemerintah Pusat	7.5.5.3.a	0,00	0,00
55	Pinjaman Dalam Negeri-Pemerintah Daerah Lainnya	7.5.5.3.a	0,00	0,00
56	Pinjaman Dalam Negeri-Lembaga Keuangan Bank	7.5.5.3.a	0,00	0,00
57	Pinjaman Dalam Negeri-Lembaga Keuangan Bukan Bank	7.5.5.3.a	0,00	0,00
58	Pinjaman Dalam Negeri- Obligasi	7.5.5.3.a	0,00	0,00
59	Pinjaman Dalam Negeri-Lainnya	7.5.5.3.a	0,00	0,00

NO	URAIAN	Ref	2023	2022
60	Penerimaan Kembali Pinjaman Kepada Perusahaan Negara	7.5.5.3.a	0,00	0,00
61	Penerimaan Kembali Pinjaman kepada Perusahaan Daerah	7.5.5.3.a	0,00	220.971.726.415,00
62	Penerimaan Kembali Piutang	7.5.5.3.a	25.724.332,00	33.990.000,00
63	Penerimaan Sisa UYHD Dana BOS Tahun Lalu	7.5.5.3.a	0,00	0,00
64	Penerimaan Sisa UYHD JKN Tahun Lalu	7.5.5.3.a	0,00	0,00
65	Hasil Penjualan Kekayaan Daerah yang Dipisahkan	7.5.5.3.a	0,00	0,00
66	<b>Jumlah Arus Kas Masuk</b>		<b>25.724.332,00</b>	<b>221.005.716.415,00</b>
67	<b>Arus Kas Keluar</b>	7.5.5.3.b		
68	Pembayaran Pokok Pinjaman Dalam Negeri - Pemerintah Pusat	7.5.5.3.b	0,00	0,00
69	Pembayaran Pokok Pinjaman Dalam Negeri - Pemerintah Daerah Lainnya	7.5.5.3.b	0,00	0,00
70	Pembayaran Pokok Pinjaman Dalam Negeri - Lembaga Keuangan Bank	7.5.5.3.b	0,00	0,00
71	Pembayaran Pokok Pinjaman Dalam Negeri - Lembaga Keuangan Bukan	7.5.5.3.b	49.104.828.096,00	4.092.069.008,00
72	Pembayaran Pokok Pinjaman Dalam Negeri - Obligasi	7.5.5.3.b	0,00	0,00
73	Pembayaran Pokok Pinjaman Dalam Negeri - Lainnya	7.5.5.3.b	0,00	0,00
74	Pemberian Pinjaman kepada Perusahaan Negara	7.5.5.3.b	0,00	0,00
75	Pemberian Pinjaman kepada Perusahaan Daerah	7.5.5.3.b	0,00	0,00
76	Pemberian Pinjaman kepada Perusahaan Daerah Lainnya	7.5.5.3.b	0,00	0,00
77	Restitusi Pajak	7.5.5.3.b	0,00	0,00
78	Pengembalian Sisa Dana	7.5.5.3.b	0,00	0,00
79	<b>Jumlah Arus Kas Keluar</b>		<b>49.104.828.096,00</b>	<b>4.092.069.008,00</b>
80	<b>Arus Kas Bersih dari Aktivitas Pendanaan</b>	7.5.5.3.c	<b>(49.079.103.764,00)</b>	<b>216.913.647.407,00</b>
81	<b>Arus Kas dari Aktivitas Transitoris</b>	7.5.5.4		
82	<b>Arus Kas Masuk</b>	7.5.5.4.a		
83	Penerimaan Perhitungan Fihak Ketiga (PFK)	7.5.5.4.a	120.198.717.613,56	116.921.371.358,00
84	<b>Jumlah Arus Kas Masuk</b>		<b>120.198.717.613,56</b>	<b>116.921.371.358,00</b>
85	<b>Arus Kas Keluar</b>	7.5.5.4.b		
86	Pengeluaran Perhitungan Fihak Ketiga (PFK)	7.5.5.4.b	120.181.793.797,03	116.953.103.616,00
87	<b>Jumlah Arus Kas Keluar</b>		<b>120.181.793.797,03</b>	<b>116.953.103.616,00</b>
88	<b>Arus Kas Bersih dari Aktivitas Transitoris</b>	7.5.5.4.c	<b>16.923.816,53</b>	<b>(31.732.258,00)</b>
89	<b>Kenaikan / (Penurunan) Bersih Kas</b>	7.5.5.5	<b>(144.870.574.870,62)</b>	<b>108.229.493.837,30</b>
90	Saldo Awal Kas di BUD dan Kas Bendahara Pengeluaran		324.043.472.135,77	215.813.978.298,47
91	Saldo Akhir Kas di BUD dan Kas Bendahara Pengeluaran		179.172.897.265,15	324.043.472.135,77
92	Saldo Akhir Kas Bos		0,00	0,00
93	Koreksi SILPA		0,00	0,00
94	Saldo Akhir Kas		179.172.897.265,15	324.043.472.135,77
	<b>Saldo Akhir Kas Terdiri Dari :</b>			
	Kas di Kas Daerah		173.543.422.286,22	323.586.575.417,77
	Kas di Bendahara Penerimaan		6.357.500,00	0,00
	Kas di Bendahara Pengeluaran		457.077.061,00	65.374.569,00
	Kas Dana BOS		9.833.900,00	55.081.774,00
	Kas Dana Kapitasi pada FKTP		5.108.503.941,40	318.717.996,00
	Kas Lainnya di Bendahara (selain BUD)-Terkait PFK		47.702.576,53	17.722.379,00

Catatan atas Laporan Keuangan merupakan bagian yang tidak terpisahkan dari laporan keuangan secara keseluruhan



Bupati Gowa

**Dr. Adnan Purichta Ichsan YL, SH., M.H.**




**PEMERINTAH KABUPATEN GOWA**  
**LAPORAN REALISASI ANGGARAN PENDAPATAN DAN BELANJA DAERAH**  
**UNTUK TAHUN YANG BERAKHIR SAMPAI DENGAN 31 DESEMBER 2023 DAN 2022**  
*AUDITED*

*(dalam rupiah)*

No.	URAIAN	Ref	Anggaran 2023	Realisasi 2023	(%)	Realisasi 2022
1	<b>PENDAPATAN</b>	7.5.1.1	<b>1.909.789.269.965,00</b>	<b>1.900.336.249.393,62</b>	<b>99,51</b>	<b>1.780.968.775.257,69</b>
2	<b>PENDAPATAN ASLI DAERAH (PAD)</b>	7.5.1.1.a	<b>319.592.466.639,00</b>	<b>323.071.465.579,66</b>	<b>101,09</b>	<b>265.326.827.151,69</b>
3	Pajak Daerah	7.5.1.1.a.1)	163.538.581.430,00	164.206.807.418,20	100,41	148.268.572.233,00
4	Retribusi Daerah	7.5.1.1.a.2)	96.443.227.675,00	95.430.160.094,00	98,95	68.570.249.968,00
5	Hasil Pengelolaan Kekayaan Daerah Yang Dipisahkan	7.5.1.1.a.3)	5.072.397.358,00	4.892.197.358,00	96,45	3.932.255.747,00
6	Lain-lain PAD yang Sah	7.5.1.1.a.4)	54.538.260.176,00	58.542.300.709,46	107,34	44.555.749.203,69
7	<b>PENDAPATAN TRANSFER</b>	7.5.1.1.b	<b>1.590.196.803.326,00</b>	<b>1.577.264.783.813,96</b>	<b>99,19</b>	<b>1.503.052.148.106,00</b>
8	<b>Pendapatan Transfer Pemerintah Pusat</b>	7.5.1.1.b.1)	<b>1.439.660.287.416,00</b>	<b>1.435.177.036.910,00</b>	<b>99,69</b>	<b>1.369.674.786.928,00</b>
9	Dana Perimbangan	7.5.1.1.b.1)a)	1.298.413.718.416,00	1.293.930.468.603,00	99,65	1.230.272.383.324,00
10	Dana Insentif Daerah (DID)	7.5.1.1.b.1)b)	23.405.120.000,00	23.405.120.000,00	100,00	0,00
11	Dana Desa	7.5.1.1.b.1)c)	117.841.449.000,00	117.841.448.307,00	100,00	139.402.403.604,00
12	<b>Pendapatan Transfer Antar Daerah</b>	7.5.1.1.b.2)	<b>150.536.515.910,00</b>	<b>142.087.746.903,96</b>	<b>94,39</b>	<b>133.377.361.178,00</b>
13	Pendapatan Bagi Hasil	7.5.1.1.b.2)a)	132.536.515.910,00	132.673.217.653,96	100,10	111.175.477.722,00
14	Bantuan Keuangan	7.5.1.1.b.2)b)	18.000.000.000,00	9.414.529.250,00	52,30	22.201.883.456,00
15	<b>LAIN-LAIN PENDAPATAN DAERAH YANG SAH</b>	7.5.1.1.c	<b>0,00</b>	<b>0,00</b>	<b>0,00</b>	<b>12.589.800.000,00</b>
16	Pendapatan Hibah		0,00	0,00	0,00	12.589.800.000,00
17	<b>BELANJA DAERAH</b>	7.5.1.2	<b>2.170.826.662.074,00</b>	<b>1.996.144.644.316,77</b>	<b>91,95</b>	<b>1.884.121.196.569,39</b>
18	<b>BELANJA OPERASI</b>	7.5.1.2.a	<b>1.476.897.391.665,00</b>	<b>1.351.452.988.937,83</b>	<b>91,51</b>	<b>1.225.185.156.196,99</b>
19	Belanja Pegawai	7.5.1.2.a.1)	778.366.769.926,00	689.212.773.446,00	88,55	673.995.605.735,00
20	Belanja Barang dan Jasa	7.5.1.2.a.2)	603.506.350.515,00	573.076.258.024,83	94,96	464.980.693.504,00
21	Belanja Bunga	7.5.1.2.a.3)	13.647.666.000,00	11.556.195.307,00	84,68	5.304.022.159,00
22	Belanja Hibah	7.5.1.2.a.4)	78.870.298.410,00	76.925.384.160,00	97,53	60.148.527.795,99
23	Belanja Bantuan Sosial	7.5.1.2.a.5)	2.506.306.814,00	682.378.000,00	27,23	20.756.307.003,00
24	<b>BELANJA MODAL</b>	7.5.1.2.b	<b>477.696.011.830,00</b>	<b>433.647.190.660,94</b>	<b>90,78</b>	<b>434.874.874.985,40</b>
25	Belanja Modal Tanah	7.5.1.2.b.1)	4.095.000.000,00	3.885.553.815,00	94,89	2.062.755.080,00
26	Belanja Modal Peralatan dan Mesin	7.5.1.2.b.2)	79.223.646.835,69	75.950.521.631,69	95,87	74.153.795.784,00
27	Belanja Modal Bangunan dan Gedung	7.5.1.2.b.3)	147.849.297.967,00	138.521.825.405,67	93,69	59.814.239.827,00
28	Belanja Modal Jalan, Irigasi dan Jaringan	7.5.1.2.b.4)	243.634.043.127,31	212.416.564.908,58	87,19	287.449.217.984,40
29	Belanja Modal Aset Tetap Lainnya	7.5.1.2.b.5)	2.894.023.900,00	2.872.724.900,00	99,26	11.394.866.310,00
30	<b>BELANJA TIDAK TERDUGA</b>	7.5.1.2.c	<b>7.065.259.876,00</b>	<b>2.755.477.109,00</b>	<b>39,00</b>	<b>1.949.892.460,00</b>
31	Belanja Tidak Terduga	7.5.1.2.c	7.065.259.876,00	2.755.477.109,00	39,00	1.949.892.460,00
32	<b>BELANJA TRANSFER</b>	7.5.1.2.d	<b>209.167.998.703,00</b>	<b>208.288.987.609,00</b>	<b>99,58</b>	<b>222.111.272.927,00</b>
33	Belanja Bagi Hasil	7.5.1.2.d.1)	2.375.443.703,00	1.496.433.302,00	63,00	1.068.106.323,00
34	Belanja Bantuan Keuangan	7.5.1.2.d.2)	206.792.555.000,00	206.792.554.307,00	100,00	221.043.166.604,00
35	<b>SURPLUS / (DEFISIT)</b>		<b>(261.037.392.109,00)</b>	<b>(95.808.394.923,15)</b>	<b>36,70</b>	<b>(103.152.421.311,70)</b>
36	<b>PEMBIAYAAN DAERAH</b>	7.5.1.3	<b>261.037.392.109,00</b>	<b>274.943.367.391,77</b>	<b>105,33</b>	<b>427.174.892.467,47</b>
37	<b>PENERIMAAN PEMBIAYAAN</b>	7.5.1.3.a	<b>324.022.471.156,00</b>	<b>324.048.195.487,77</b>	<b>100,01</b>	<b>436.766.961.475,47</b>
38	Sisa Lebih Perhitungan Anggaran Tahun Sebelumnya	7.5.1.3.a.1)	324.022.471.156,00	324.022.471.155,77	100,00	215.761.245.060,47
39	Penerimaan Pinjaman Daerah		0,00	0,00	0,00	220.971.726.415,00
40	Penerimaan Kembali Pemberian Pinjaman Daerah	7.5.1.3.a.2)	0,00	25.724.332,00	0,00	33.990.000,00
41	<b>PENGELUARAN PEMBIAYAAN</b>	7.5.1.3.b	<b>62.985.079.047,00</b>	<b>49.104.828.096,00</b>	<b>77,96</b>	<b>9.592.069.008,00</b>
42	Penyertaan Modal Daerah		0,00	0,00	0,00	5.500.000.000,00

No.	URAIAN	Ref	Anggaran 2023	Realisasi 2023	(%)	Realisasi 2022
43	Pembayaran Cicilan Pokok Utang yang Jatuh Tempo	7.5.1.3.b.	49.202.000.000,00	49.104.828.096,00	99,80	4.092.069.008,00
44	Pengeluaran Pembiayaan Lainnya sesuai dengan Ketentuan Peraturan Perundang-Undangan		13.783.079.047,00	0,00	0,00	0,00
45	<b>PEMBIAYAAN NETTO</b>		<b>261.037.392.109,00</b>	<b>274.943.367.391,77</b>	<b>105,33</b>	<b>427.174.892.467,47</b>
46	<b>SISA LEBIH PEMBIAYAAN ANGGARAN (SILPA)</b>	7.5.1.4	<b>0,00</b>	<b>179.134.972.468,62</b>	<b>0,00</b>	<b>324.022.471.155,77</b>

Catatan atas Laporan Keuangan merupakan bagian yang tidak terpisahkan dari laporan keuangan secara keseluruhan



Bupati Gowa,

**Dr. ADNAN PURICHTA ICHSAN YL, SH., M.H.**



**PEMERINTAH KABUPATEN GOWA**  
**LAPORAN OPERASIONAL**  
**UNTUK TAHUN YANG BERAKHIR SAMPAI DENGAN 31 DESEMBER 2023 DAN 2022**  
*AUDITED*

(dalam rupiah)

No.	Uraian	Ref	2023	2022	Kenaikan/ Penurunan	%
1	<b>KEGIATAN OPERASIONAL</b>					
2	<b>PENDAPATAN</b>	7.5.4.1				
3	<b>PENDAPATAN ASLI DAERAH</b>	7.5.4.1.a				
4	Pendapatan Pajak Daerah	7.5.4.1.a.1)	179.692.719.577,20	157.180.895.838,00	22.511.823.739,20	14,32
5	Pendapatan Retribusi Daerah	7.5.4.1.a.2)	103.164.397.944,00	70.164.238.782,00	33.000.159.162,00	47,03
6	Pendapatan Hasil Pengelolaan Kekayaan Daerah yang Dipisahkan	7.5.4.1.a.3)	12.592.201.377,47	6.024.754.887,00	6.567.446.490,47	109,01
7	Lain-lain Pendapatan Asli Daerah yang Sah	7.5.4.1.a.4)	61.830.184.376,28	45.690.149.680,33	16.140.034.695,95	35,32
8	<b>Jumlah Pendapatan Asli Daerah</b>		<b>357.279.503.274,95</b>	<b>279.060.039.187,33</b>	<b>78.219.464.087,62</b>	<b>28,03</b>
9	<b>PENDAPATAN TRANSFER</b>	7.5.4.1.b				
10	Transfer Pemerintah Pusat - Dana Perimbangan	7.5.4.1.b.1)	1.294.418.887.853,00	1.236.784.048.789,00	57.634.839.064,00	4,66
11	Transfer Pemerintah Pusat - Lainnya	7.5.4.1.b.1)	23.405.120.000,00	0,00	23.405.120.000,00	00,00
12	Transfer Pemerintah Provinsi	7.5.4.1.b.2)	141.346.954.318,96	135.847.460.337,00	5.499.493.981,96	4,05
13	<b>Jumlah Pendapatan Transfer</b>		<b>1.459.170.962.171,96</b>	<b>1.372.631.509.126,00</b>	<b>86.539.453.045,96</b>	<b>6,30</b>
14	<b>LAIN-LAIN PENDAPATAN YANG SAH</b>	7.5.4.1.c				
15	Pendapatan Hibah	7.5.4.1.c	9.546.282.715,70	15.589.968.206,00	(6.043.685.490,30)	(38,77)
16	<b>Jumlah Lain-lain Pendapatan Daerah yang Sah</b>		<b>9.546.282.715,70</b>	<b>15.589.968.206,00</b>	<b>(6.043.685.490,30)</b>	<b>(38,77)</b>
17	<b>JUMLAH PENDAPATAN</b>		<b>1.825.996.748.162,61</b>	<b>1.667.281.516.519,33</b>	<b>158.715.231.643,28</b>	<b>9,52</b>
18	<b>BEBAN</b>	7.5.4.2				
19	Beban Pegawai	7.5.4.2.a	696.643.170.605,00	673.890.185.685,00	22.752.984.920,00	3,38
20	Beban Persediaan	7.5.4.2.b	124.021.979.800,04	116.606.502.536,34	7.415.477.263,70	6,36
21	Beban Jasa	7.5.4.2.c	377.762.641.736,04	308.361.468.108,44	69.401.173.627,60	22,51
22	Beban Pemeliharaan	7.5.4.2.d	7.364.422.631,23	8.831.837.550,09	(1.467.414.918,86)	(16,62)
23	Beban Perjalanan Dinas	7.5.4.2.e	73.445.656.641,00	59.857.945.407,00	13.587.711.234,00	22,70
24	Beban Bunga	7.5.4.2.f	8.833.066.646,06	0,00	8.833.066.646,06	00,00
25	Beban Hibah	7.5.4.2.g	77.742.503.000,00	46.670.661.626,11	31.071.841.373,89	66,58
26	Beban Bantuan Sosial	7.5.4.2.h	473.029.000,00	2.312.128.730,00	(1.839.099.730,00)	(79,54)
27	Beban Penyisihan Piutang	7.5.4.2.i	10.659.408.922,54	5.754.447.097,68	4.904.961.824,86	85,24
28	Beban Penyusutan Peralatan dan Mesin	7.5.4.2.j.1)	66.437.067.631,14	57.852.946.818,39	8.584.120.812,75	14,84
29	Beban Penyusutan Gedung dan Bangunan	7.5.4.2.j.2)	61.682.972.003,15	59.900.055.693,00	1.782.916.310,15	2,98
30	Beban Penyusutan Jalan, Jaringan dan Irigasi	7.5.4.2.j.3)	155.395.437.917,00	149.429.433.480,05	5.966.004.436,95	3,99
31	Beban Penyusutan Aset Tetap Lainnya	7.5.4.2.j.4)	4.486.574,40	47.452.281,00	(42.965.706,60)	(90,55)
32	Beban Amortisasi Aset Tidak Berwujud	7.5.4.2.j.5)	2.867.265.476,50	3.572.959.696,00	(705.694.219,50)	(19,75)
33	Beban Transfer	7.5.4.2.k	90.447.539.302,00	82.708.869.323,00	7.738.669.979,00	9,36
34	Beban Lain-lain	7.5.4.2.l	190.529.567,00	818.780.636,00	(628.251.069,00)	(76,73)
35	<b>JUMLAH BEBAN</b>		<b>1.753.971.177.453,10</b>	<b>1.576.615.674.668,10</b>	<b>177.355.502.785,00</b>	<b>11,25</b>
36	<b>SURPLUS/DEFISIT DARI OPERASI</b>	7.5.4.3	<b>72.025.570.709,51</b>	<b>90.665.841.851,23</b>	<b>(18.640.271.141,72)</b>	<b>(20,56)</b>
37	<b>KEGIATAN NON OPERASIONAL</b>					
38	Surplus Penjualan Aset Non Lancar		0,00	0,00	0,00	00,00
39	Defisit Penjualan Aset Non Lancar		1.535.488.018,40	484.963.014,00	1.050.525.004,40	216,62
40	Defisit dari Kegiatan Non Operasional Lainnya		0,00	2.971.118.080,15	(2.971.118.080,15)	(100,00)
41	<b>JUMLAH SURPLUS/DEFISIT DARI KEGIATAN NON OPERASIONAL</b>	7.5.4.4	<b>(1.535.488.018,40)</b>	<b>(3.456.081.094,15)</b>	<b>1.920.593.075,75</b>	<b>(55,57)</b>
42	<b>SURPLUS/DEFISIT SEBELUM POS LUAR BIASA</b>		<b>70.490.082.691,11</b>	<b>87.209.760.757,08</b>	<b>(16.719.678.065,97)</b>	<b>(19,17)</b>

No.	Uraian	Ref	2023	2022	Kenaikan/ Penurunan	%
43	<b>POS LUAR BIASA</b>	7.5.4.5				
44	Beban Luar Biasa		2.765.254.889,00	5.753.448.175,00	(2.988.193.286,00)	(51,94)
45	<b>SURPLUS/DEFISIT DARI POS LUAR BIASA</b>		<b>(2.765.254.889,00)</b>	<b>(5.753.448.175,00)</b>	<b>2.988.193.286,00</b>	<b>(51,94)</b>
46	<b>SURPLUS/DEFISIT LO</b>	7.5.4.6	<b>67.724.827.802,11</b>	<b>81.456.312.582,08</b>	<b>(13.731.484.779,97)</b>	<b>(16,86)</b>

Catatan atas Laporan Keuangan merupakan bagian yang tidak terpisahkan dari laporan keuangan secara keseluruhan



Bupati Gowa,

**Dr. ADNAN PURICHTA ICHSAN YL, SH., M.H.**





PEMERINTAH KABUPATEN GOWA  
NERACA  
PER 31 DESEMBER 2023 DAN 2022  
AUDITED

(dalam rupiah)

No.	URAIAN	Ref	2023	2022
1	<b>ASET</b>	<b>7.5.3.1</b>		
2	<b>ASET LANCAR</b>	<b>7.5.3.1.a.</b>		
3	Kas di Kas Daerah	7.5.3.1.a.1)	173.543.422.286,22	323.586.575.417,77
4	Kas di Bendahara Penerimaan	7.5.3.1.a.2)	6.357.500,00	0,00
5	Kas di Bendahara Pengeluaran	7.5.3.1.a.3)	457.077.061,00	65.374.569,00
6	Kas di BLUD		0,00	0,00
7	Kas Dana BOS	7.5.3.1.a.4)	9.833.900,00	55.081.774,00
8	Kas Dana Kapitasi pada FKTP	7.5.3.1.a.5)	5.108.503.941,40	318.717.996,00
9	Kas Lainnya	7.5.3.1.a.6)	475.441.769,66	249.370.982,00
10	Setara Kas		0,00	0,00
11	Investasi Jangka Pendek		0,00	0,00
12	Piutang Pajak Daerah	7.5.3.1.a.7)	64.782.247.559,00	49.095.597.843,00
13	Penyisihan Piutang Pajak Daerah	7.5.3.1.a.7)	(21.155.840.658,00)	(15.784.649.923,95)
14	<b>Piutang Pajak Daerah Netto</b>	<b>7.5.3.1.a.7)</b>	<b>43.626.406.901,00</b>	<b>33.310.947.919,05</b>
15	Piutang Retribusi Daerah	7.5.3.1.a.8)	13.033.150.523,00	5.213.306.006,00
16	Penyisihan Piutang Retribusi Daerah	7.5.3.1.a.8)	(658.130.722,95)	(260.665.300,30)
17	<b>Piutang Retribusi Daerah Netto</b>	<b>7.5.3.1.a.8)</b>	<b>12.375.019.800,05</b>	<b>4.952.640.705,70</b>
18	Piutang Hasil Pengelolaan Kekayaan Daerah yang dipisahkan	7.5.3.1.a.9)	5.499.168.782,00	0,00
19	Piutang Lain-lain PAD yang Sah	7.5.3.1.a.10)	16.768.915.107,22	13.528.935.034,32
20	Piutang Transfer Pemerintah Pusat		0,00	0,00
21	Piutang Transfer Pemerintah Daerah Lainnya	7.5.3.1.a.11)	41.679.340.902,00	42.420.133.487,00
22	Piutang Lainnya	7.5.3.1.a.12)	6.787.228.385,38	9.694.390.469,83
23	Penyisihan Piutang		(16.028.225.846,88)	(13.795.194.842,62)
24	<b>Piutang Lainnya Netto</b>		<b>54.706.427.329,72</b>	<b>51.848.264.148,53</b>
25	Beban dibayar dimuka	7.5.3.1.a.13)	559.123.649,34	563.867.690,50
26	Persediaan	7.5.3.1.a.14)	31.891.747.378,57	30.418.363.613,72
27	<b>Jumlah Aset Lancar</b>		<b>322.759.361.516,96</b>	<b>445.369.204.816,27</b>
28	<b>INVESTASI JANGKA PANJANG</b>	<b>7.5.3.1.b.</b>		
29	<b>Investasi Jangka Panjang Non Permanen</b>	<b>7.5.3.1.b.1)</b>		
30	Investasi kepada Badan Usaha Milik Negara	7.5.3.1.b.1)	0,00	0,00
31	Investasi kepada Badan Usaha Milik Daerah	7.5.3.1.b.1)	0,00	0,00
32	Investasi Dalam Obligasi	7.5.3.1.b.1)	0,00	0,00
33	Investasi Dalam Proyek Pembangunan	7.5.3.1.b.1)	0,00	0,00
34	Dana Bergulir	7.5.3.1.b.1)	0,00	0,00
35	Deposito Jangka Panjang	7.5.3.1.b.1)	0,00	0,00
36	Investasi Non Permanen Lainnya	7.5.3.1.b.1)	2.644.925.021,00	2.644.925.021,00
37	<b>Jumlah Investasi Jangka Panjang Non Permanen</b>		<b>2.644.925.021,00</b>	<b>2.644.925.021,00</b>
38	<b>Investasi Jangka Panjang Permanen</b>	<b>7.5.3.1.b.2)</b>		
39	Penyertaan Modal	7.5.3.1.b.2)	99.116.807.048,00	94.987.305.767,50
40	Investasi - Pemberian Pinjaman Daerah	7.5.3.1.b.2)	0,00	0,00
41	Investasi Permanen Lainnya	7.5.3.1.b.2)	0,00	0,00
42	<b>Jumlah Investasi Jangka Panjang Permanen</b>		<b>99.116.807.048,00</b>	<b>94.987.305.767,50</b>
43	<b>Jumlah Investasi Jangka Panjang</b>		<b>101.761.732.069,00</b>	<b>97.632.230.788,50</b>
44	<b>ASET TETAP</b>	<b>7.5.3.1.c.</b>		
45	Tanah	7.5.3.1.c.1)	664.137.841.659,14	663.490.137.969,05
46	Peralatan dan Mesin	7.5.3.1.c.2)	734.431.481.790,36	650.727.765.430,08
47	Gedung dan Bangunan	7.5.3.1.c.3)	1.448.405.245.750,86	1.331.690.761.451,62
48	Jalan, Irigasi dan Jaringan	7.5.3.1.c.4)	3.940.814.038.841,86	3.558.340.460.653,14
49	Aset Tetap Lainnya	7.5.3.1.c.5)	121.991.806.728,15	119.737.768.696,15
50	Konstruksi Dalam Pengerjaan	7.5.3.1.c.6)	36.492.671.897,08	201.239.219.540,36
51	Akumulasi Penyusutan	7.5.3.1.c.7)	(2.800.663.580.161,52)	(2.522.784.807.439,83)
52	<b>Jumlah Aset Tetap</b>		<b>4.145.609.506.505,93</b>	<b>4.002.441.306.300,57</b>

No.	URAIAN	Ref	2023	2022
<b>53</b>	<b>DANA CADANGAN</b>	<b>7.5.3.1.d.</b>		
54	Dana Cadangan	7.5.3.1.d.	855.483.846,18	855.242.681,18
<b>55</b>	<b>Jumlah Dana Cadangan</b>		<b>855.483.846,18</b>	<b>855.242.681,18</b>
<b>56</b>	<b>PROPERTI INVESTASI</b>	<b>7.5.3.1.e.</b>		
57	Properti Investasi Aset Tetap			
58	Properti Investasi - Tanah	7.5.3.1.e.	5.358.692.555,91	0,00
59	Properti Investasi - Peralatan dan Mesin	7.5.3.1.e.	0,00	0,00
60	Properti Investasi - Gedung dan Bangunan	7.5.3.1.e.	12.904.339.277,70	0,00
61	Properti Investasi - Jalan, Irigasi dan Jaringan	7.5.3.1.e.	0,00	0,00
62	Properti Investasi - Tanah Aset Tetap Lainnya	7.5.3.1.e.	0,00	0,00
63	Properti Investasi - Akumulasi Penyusutan Aset Tetap	7.5.3.1.e.	(2.235.833.841,00)	0,00
<b>64</b>	<b>Jumlah Properti Investasi Aset Tetap</b>		<b>16.027.197.992,61</b>	<b>0,00</b>
65	Properti Investasi - Aset Tak Berwujud	7.5.3.1.e.	0,00	0,00
66	Properti Investasi - Akumulasi Aset Tak Berwujud	7.5.3.1.e.	0,00	0,00
<b>67</b>	<b>Properti Investasi Aset Tidak Berwujud Netto</b>		<b>0,00</b>	<b>0,00</b>
<b>68</b>	<b>JUMLAH PROPERTI INVESTASI</b>		<b>16.027.197.992,61</b>	<b>0,00</b>
<b>69</b>	<b>ASET LAINNYA</b>	<b>7.5.3.1.f.</b>		
70	Tagihan Penjualan Angsuran	7.5.3.1.f.1)	24.640.000,00	24.640.000,00
71	Penyisihan Tagihan Penjualan Angsuran	7.5.3.1.f.1)	(24.640.000,00)	(12.320.000,00)
<b>72</b>	<b>Tagihan Penjualan Angsuran Netto</b>		<b>0,00</b>	<b>12.320.000,00</b>
73	Tuntutan Ganti Kerugian	7.5.3.1.f.2)	227.000.000,00	227.000.000,00
74	Kemitraan Dengan Pihak Ketiga		0,00	0,00
75	Aset Tak Berwujud	7.5.3.1.f.3)	61.710.059.014,12	61.687.586.944,12
76	Akumulasi Amortisasi Aset tidak berwujud	7.5.3.1.f.3)	(55.968.022.113,01)	(53.588.613.754,51)
<b>77</b>	<b>Amortisasi Aset tidak berwujud Netto</b>		<b>5.742.036.901,11</b>	<b>8.098.973.189,61</b>
78	Aset Lain-lain	7.5.3.1.f.4)	169.191.668.264,20	168.650.034.414,20
79	Akumulasi Penyusutan Aset Lainnya	7.5.3.1.f.4)	(153.104.389.178,29)	(152.448.770.288,29)
80	Dana Transfer Treasury Deposit Facility (TDF)	7.5.3.1.f.5)	3.196.529.000,00	2.708.109.750,00
<b>81</b>	<b>Jumlah Aset Lainnya</b>		<b>25.252.844.987,02</b>	<b>27.247.667.065,52</b>
<b>82</b>	<b>JUMLAH ASET</b>		<b>4.612.266.126.917,70</b>	<b>4.573.545.651.652,04</b>
<b>83</b>	<b>KEWAJIBAN</b>	<b>7.5.3.2</b>		
<b>84</b>	<b>KEWAJIBAN JANGKA PENDEK</b>	<b>7.5.3.2.a</b>		
85	Utang Perhitungan Pihak Ketiga (PFK)	7.5.3.2.a.1)	37.924.796,53	21.000.980,00
86	Utang Bunga	7.5.3.2.a.2)	0,00	0,00
87	Utang Pinjaman Jangka Pendek		0,00	0,00
88	Bagian Lancar Utang Jangka Panjang	7.5.3.2.a.3)	49.104.828.096,00	49.104.828.096,00
89	Pendapatan Diterima Dimuka	7.5.3.2.a.4)	1.299.754.027,00	1.036.129.064,00
90	Utang Belanja	7.5.3.2.a.5)	55.677.731.535,94	42.990.203.709,92
91	Utang Jangka Pendek Lainnya	7.5.3.2.a.6)	434.006.973,13	228.138.603,00
<b>92</b>	<b>Jumlah Kewajiban Jangka Pendek</b>		<b>106.554.245.428,60</b>	<b>93.380.300.452,92</b>
<b>93</b>	<b>KEWAJIBAN JANGKA PANJANG</b>	<b>7.5.3.2.b</b>		
94	Utang Kepada Pemerintah Pusat		0,00	0,00
95	Utang Kepada Lembaga Keuangan Bank (LBK)		0,00	0,00
96	Utang Kepada Lembaga Keuangan Bukan Bank	7.5.3.2.b	118.670.001.215,00	167.774.829.311,00
97	Utang Kepada Masyarakat		0,00	0,00
<b>98</b>	<b>Jumlah Kewajiban Jangka Panjang</b>		<b>118.670.001.215,00</b>	<b>167.774.829.311,00</b>
<b>99</b>	<b>JUMLAH KEWAJIBAN</b>		<b>225.224.246.643,60</b>	<b>261.155.129.763,92</b>
<b>100</b>	<b>EKUITAS</b>	<b>7.5.3.3</b>		
<b>101</b>	<b>EKUITAS</b>	<b>7.5.3.3</b>		
102	Ekuitas	7.5.3.3	4.387.041.880.274,10	4.312.390.521.888,12
<b>103</b>	<b>Jumlah Ekuitas</b>	<b>7.5.3.3</b>	<b>4.387.041.880.274,10</b>	<b>4.312.390.521.888,12</b>
<b>104</b>	<b>JUMLAH KEWAJIBAN DAN EKUITAS</b>		<b>4.612.266.126.917,70</b>	<b>4.573.545.651.652,04</b>

Catatan atas Laporan Keuangan merupakan bagian yang tidak terpisahkan dari laporan keuangan secara keseluruhan


  
 Bupati Gowa,  
**DR. ADNAN PURICHTA ICHSAN YL, SH., M.H.**



**PEMERINTAH KABUPATEN GOWA**  
**LAPORAN PERUBAHAN EKUITAS**  
**UNTUK TAHUN YANG BERAKHIR SAMPAI DENGAN 31 DESEMBER 2023 DAN 2022**  
**AUDITED**

*(dalam rupiah)*

NO.	URAIAN	Ref	2023	2022
1	Ekuitas Awal	7.5.6	4.312.390.521.888,12	4.221.624.690.708,35
2	Surplus/defisit LO	7.5.6	67.724.827.802,11	81.456.312.582,08
3	Dampak kumulatif perubahan kebijakan/kesalahan mendasar:		6.926.530.583,87	9.309.518.597,69
4	Koreksi Kas		0,00	(26.783.798,00)
5	Koreksi Piutang	7.5.6.1	(156.253.897,92)	(47.338.800,00)
6	Koreksi Penyisihan Piutang	7.5.6.2	2.645.401.761,58	8.483.464,70
7	Koreksi Persediaan	7.5.6.3	1.988.166.044,00	7.390.853.300,00
8	Koreksi Aset Tetap - Tanah	7.5.6.4	458.213.450,00	1.737.354.550,00
9	Koreksi Aset Tetap - Peralatan dan Mesin		0,00	86.020.300,00
10	Koreksi Aset Tetap - Gedung dan Bangunan		0,00	(1.353.480.870,07)
11	Koreksi Aset Tetap - Jalan, Irigasi dan Jaringan	7.5.6.5	1.008.208.754,70	5.164.526.376,00
12	Koreksi Aset Tetap - Aset Tetap Lainnya		0,00	152.921.702,00
13	Koreksi Akumulasi Penyusutan Aset Tetap	7.5.6.6	259.581.069,00	263.207.598,01
14	Koreksi Aset Lainnya	7.5.6.7	2,00	(213.750,00)
15	Koreksi Kewajiban	7.5.6.8	723.213.401,48	18.857.042,05
16	Koreksi Lainnya	7.5.6.9	(0,97)	(4.084.888.517,00)
17	Ekuitas Akhir	7.5.6	4.387.041.880.274,10	4.312.390.521.888,12

*Catatan atas Laporan Keuangan merupakan bagian yang tidak terpisahkan dari laporan keuangan secara keseluruhan*

  
Bupati Gowa,  
  
Dr. ADNAN PURICHTA ICHSAN YL, SH., M.H.



**PEMERINTAH KABUPATEN GOWA**  
**LAPORAN PERUBAHAN SALDO ANGGARAN LEBIH**  
**PER 31 DESEMBER 2023 DAN 2022**  
*AUDITED*

*(dalam rupiah)*

NO.	URAIAN	Ref	2023	2022
1	Saldo Anggaran Lebih Awal	7.5.2.1	324.022.471.155,77	215.761.245.060,47
2	Penggunaan SAL sebagai Penerimaan Pembiayaan Tahun Berjalan	7.5.2.2	(324.022.471.155,77)	(215.761.245.060,47)
3	<b>Sub Total</b>		<b>0,00</b>	<b>0,00</b>
4	Sisa Lebih/Kurang Pembiayaan Anggaran (SILPA/SIKPA)	7.5.2.3	179.134.972.468,62	324.022.471.155,77
5	<b>Sub Total</b>		<b>179.134.972.468,62</b>	<b>324.022.471.155,77</b>
6	Koreksi Kesalahan Pembukuan Tahun Sebelumnya	7.5.2.4	0,00	0,00
7	Lain-lain		0,00	0,00
8	<b>Saldo Anggaran Lebih Akhir</b>	7.5.2.5	<b>179.134.972.468,62</b>	<b>324.022.471.155,77</b>

*Catatan atas Laporan Keuangan merupakan bagian yang tidak terpisahkan dari laporan keuangan secara keseluruhan*

**Bupati Gowa,**  
  
**Dr. ADNAN PURICHTA ICHSAN YL, SH., M.H.**

