



**LEMBAR DAERAH KABUPATEN GOWA
TAHUN 2019 NOMOR 10**

**PERATURAN DAERAH KABUPATEN GOWA
NOMOR : 10 TAHUN 2019**

T E N T A N G

**PERUBAHAN ANGGARAN PENDAPATAN DAN BELANJA DAERAH
KABUPATEN GOWA TAHUN ANGGARAN 2019**

Diterbitkan Oleh

BAGIAN HUKUM DAB HAK ASASI MANUSIA

SEKRETARIAT DAERAH

KABUPATEN GOWA

2019



BUPATI GOWA

PROVINSI SULAWESI SELATAN

PERATURAN DAERAH KABUPATEN GOWA

NOMOR : 10 TAHUN 2019

TENTANG

PERUBAHAN ANGGARAN PENDAPATAN DAN BELANJA DAERAH KABUPATEN GOWA TAHUN ANGGARAN 2019

DENGAN RAHMAT TUHAN YANG MAHA ESA

BUPATI GOWA,

- Menimbang** : a. bahwa sehubungan perkembangan yang tidak sesuai dengan asumsi kebijakan umum Anggaran Pendapatan dan Belanja Daerah, keadaan yang menyebabkan pergeseran antar unit organisasi, antar kegiatan dan antar jenis belanja, keadaan yang menyebabkan sisa lebih tahun anggaran sebelumnya harus digunakan untuk pembiayaan dalam Tahun Anggaran berjalan, maka perlu dilakukan perubahan Anggaran Pendapatan dan Belanja Daerah Tahun Anggaran 2019;
- b. bahwa berdasarkan pertimbangan sebagaimana dimaksud pada huruf a, maka perlu menetapkan Peraturan Daerah Kabupaten Gowa tentang Perubahan Anggaran Pendapatan dan Belanja Daerah Kabupaten Gowa Tahun Anggaran 2019 .
- Mengingat** : 1. Undang-Undang Nomor 29 Tahun 1959 tentang Pembentukan Daerah-Daerah Tingkat II di Sulawesi (Lembaran Negara Republik Indonesia Tahun 1959 Nomor 74, Tambahan Lembaran Negara Republik Indonesia Nomor 1822);
2. Undang-Undang Nomor 28 Tahun 1999 tentang Penyelenggaraan Negara yang Bersih dan Bebas dari Korupsi, Kolusi dan Nepotisme (Lembaran Negara Republik Indonesia Tahun 1999 Nomor 75, Tambahan Lembaran Negara Republik Indonesia Nomor 3851);
3. Undang-Undang Nomor 17 Tahun 2003 tentang Keuangan Negara (Lembaran Negara Republik Indonesia Tahun 2003 Nomor 47, Tambahan Lembaran Negara Republik Indonesia Nomor 4286);
4. Undang-Undang Nomor 1 Tahun 2004 tentang Perbendaharaan Negara (Lembaran Negara Republik Indonesia Tahun 2004 Nomor 5, Tambahan Lembaran Negara Republik Indonesia Nomor 4355);
5. Undang-Undang Nomor 15 Tahun 2004 tentang Pemeriksaan Pengelolaan dan Tanggung jawab Keuangan Negara (Lembaran Negara Republik Indonesia Tahun 2004 Nomor 66, Tambahan Lembaran Negara Republik Indonesia Nomor 4400);
6. Undang-Undang Nomor 25 Tahun 2004 tentang Sistem Perencanaan Pembangunan Nasional (Lembaran Negara Republik Indonesia Tahun 2004 Nomor 104, Tambahan Lembaran Negara Republik Indonesia Nomor 4421);

7. Undang – Undang Nomor 33 Tahun 2004 tentang Perimbangan Keuangan antara Pemerintah Pusat dan Pemerintahan Daerah (Lembaran Negara Republik Indonesia Tahun 2004 Nomor 126, Tambahan Lembaran Negara Republik Indonesia Nomor 4438);
8. Undang-Undang Nomor 28 Tahun 2009 tentang Pajak Daerah dan Retribusi Daerah (Lembaran Negara Republik Indonesia Tahun 2009 Nomor 130, Tambahan Lembaran Negara Republik Indonesia Nomor 5049);
9. Undang-Undang Nomor 12 Tahun 2011 tentang Pembentukan Peraturan Perundang-undangan (Lembaran Negara Republik Indonesia Tahun 2011 Nomor 82, Tambahan Lembaran Negara Republik Indonesia Nomor 5234);
10. Undang-Undang Nomor 23 Tahun 2014 tentang Pemerintahan Daerah (Lembaran Negara Republik Indonesia Tahun 2014 Nomor 244, Tambahan Lembaran Negara Republik Indonesia Nomor 5587), sebagaimana telah diubah beberapa kali terakhir dengan Undang-Undang Nomor 9 Tahun 2015 tentang Perubahan Kedua Atas Undang-Undang Nomor 23 Tahun 2014 tentang Pemerintahan Daerah (Lembaran Negara Republik Indonesia Tahun 2015 Nomor 58, Tambahan Lembaran Negara Republik Indonesia Nomor 5679);
11. Peraturan Pemerintah Nomor 20 Tahun 2001 tentang Pembinaan dan Pengawasan atas Penyelenggaraan Pemerintahan Daerah (Lembaran Negara Republik Indonesia Tahun 2001 Nomor 41, Tambahan Lembaran Negara Republik Indonesia Nomor 4090);
12. Peraturan Pemerintah Nomor 24 Tahun 2004 tentang Kedudukan Protokoler dan Keuangan Pimpinan dan Anggota Dewan Perwakilan Rakyat Daerah (Lembaran Negara Republik Indonesia Tahun 2004 Nomor 90, Tambahan Lembaran Negara Republik Indonesia Nomor 4416) sebagaimana telah diubah beberapa kali terakhir dengan Peraturan Pemerintah Nomor 21 Tahun 2007 (Lembaran Negara Republik Indonesia Tahun 2007 Nomor 47, Tambahan Lembaran Negara Republik Indonesia Nomor 4721);
13. Peraturan Pemerintah Nomor 23 Tahun 2005 tentang Pengelolaan Keuangan Badan Layanan Umum (Lembaran Negara Republik Indonesia Tahun 2005 Nomor 48, Tambahan Lembaran Negara Republik Indonesia Nomor 4502);
14. Peraturan Pemerintah Nomor 24 Tahun 2005 tentang Standar Akuntansi Pemerintahan (Lembaran Negara Republik Indonesia Tahun 2005 Nomor 49, Tambahan Lembaran Negara Republik Indonesia Nomor 4503);
15. Peraturan Pemerintah Nomor 54 Tahun 2005 tentang Pinjaman Daerah (Lembaran Negara Republik Indonesia Tahun 2005 Nomor 136, Tambahan Lembaran Negara Republik Indonesia Nomor 4574);
16. Peraturan Pemerintah Nomor 55 Tahun 2005 tentang Dana Perimbangan (Lembaran Negara Republik Indonesia Tahun 2005 Nomor 137, Tambahan Lembaran Negara Republik Indonesia Nomor 4575);
17. Peraturan Pemerintah Nomor 56 Tahun 2005 tentang Sistem Informasi Keuangan Daerah (Lembaran Negara Republik Indonesia Tahun 2005 Nomor 138, Tambahan Lembaran Negara Republik Indonesia Nomor 4576);
18. Peraturan Pemerintah Nomor 57 Tahun 2005 tentang Hibah Kepada Daerah (Lembaran Negara Republik Indonesia Tahun 2005 Nomor 139, Tambahan Lembaran Negara Republik Indonesia Nomor 4577);
19. Peraturan Pemerintah Nomor 58 Tahun 2005 tentang Pengelolaan Keuangan Daerah (Lembaran Negara Republik Indonesia Tahun 2005 Nomor 140, Tambahan Lembaran Negara Republik Indonesia Nomor 4578);

20. Peraturan Pemerintah Nomor 65 Tahun 2005 tentang Pedoman Penyusunan dan Penerapan Standar Pelayanan Minimal (Lembaran Negara Republik Indonesia Tahun 2005 Nomor 150, Tambahan Lembaran Negara Republik Indonesia Nomor 4585);
21. Peraturan Pemerintah Nomor 8 Tahun 2006 tentang Laporan Keuangan dan Kinerja Instansi Pemerintah (Lembaran Negara Republik Indonesia Tahun 2006 Nomor 25, Tambahan Lembaran Negara Republik Indonesia Nomor 4614);
22. Peraturan Pemerintah Nomor 3 Tahun 2007 tentang Laporan Penyelenggaraan Pemerintahan Daerah kepada Pemerintah, Laporan Keterangan Pertanggungjawaban Kepala Daerah kepada Dewan Perwakilan Rakyat Daerah, dan Informasi Laporan Penyelenggaraan Pemerintahan Daerah kepada Masyarakat (Lembaran Negara Republik Indonesia Tahun 2007 Nomor 19, Tambahan Lembaran Negara Republik Indonesia Nomor 4693);
23. Peraturan Pemerintah Nomor 27 Tahun 2014 tentang Pengelolaan Barang Milik Negara/Daerah (Lembaran Negara Republik Indonesia Tahun 2014 Nomor 92, Tambahan Lembaran Negara Republik Indonesia Nomor 5533);
24. Peraturan Daerah Kabupaten Gowa Nomor 28 Tahun 1995 tentang Penyertaan Modal Daerah pada Pembentukan Perseroan Terbatas Gowa Makassar Tourism Development Corporation (Lembaran Daerah Tahun 1996 Nomor 28 seri C), sebagaimana telah diubah dengan Peraturan Daerah Nomor 04 Tahun 2000 tentang (Lembaran Daerah Tahun 2000 Nomor 4 Seri C);
25. Peraturan Daerah Kabupaten Gowa Nomor 1 Tahun 2003 tentang Pengelolaan dan Pertanggung Jawaban Keuangan Daerah (Lembaran Daerah Kabupaten Gowa Tahun 2003 Nomor 1 Seri E), sebagaimana telah diubah dengan Peraturan Daerah Kabupaten Gowa Nomor 15 Tahun 2003 tentang (Lembaran Daerah Kabupaten Gowa Tahun 2003 Nomor 21 Seri E);
26. Peraturan Daerah Kabupaten Gowa Nomor 3 Tahun 2004 tentang Transparansi Penyelenggaraan Pemerintahan Kabupaten Gowa (Lembaran Daerah Kabupaten Gowa Tahun 2004 Nomor 7 seri E);
27. Peraturan Daerah Kabupaten Gowa Nomor 4 Tahun 2004 tentang Partisipasi Masyarakat dalam Penyelenggaraan Pemerintahan Kabupaten Gowa (Lembaran Daerah Kabupaten Gowa Tahun 2004 Nomor 8 Seri E);
28. Peraturan Daerah Kabupaten Gowa Nomor 4 Tahun 2005 tentang Rencana Pembangunan Jangka Panjang Daerah (RPJPD) 2005 – 2025 (Lembaran Daerah Kabupaten Gowa Tahun 2005 Nomor 4);
29. Peraturan Daerah Kabupaten Gowa Nomor 6 Tahun 2005 tentang Kedudukan Protokoler dan Keuangan Pimpinan dan Anggota Dewan Perwakilan Rakyat Daerah Kabupaten Gowa (Lembaran Daerah Kabupaten Gowa Tahun 2005 Nomor 6), sebagaimana telah diubah dengan Peraturan Daerah Kabupaten Gowa Nomor 2 Tahun 2007 (Lembaran Daerah Kabupaten Gowa Tahun 2007 Nomor 2);
30. Peraturan Daerah Kabupaten Gowa Nomor 7 Tahun 2005 tentang Pembentukan Kecamatan dalam Wilayah Kabupaten Gowa (Lembaran Daerah Kabupaten Gowa Tahun 2005 Nomor 7);
31. Peraturan Daerah Kabupaten Gowa Nomor 8 Tahun 2005 tentang Pembentukan Kelurahan dalam Wilayah Kabupaten Gowa (Lembaran Daerah Kabupaten Gowa Tahun 2005 Nomor 8);

32. Peraturan Daerah Kabupaten Gowa Nomor 9 Tahun 2005 tentang Pembentukan Desa dalam Wilayah Kabupaten Gowa (Lembaran Daerah Kabupaten Gowa Tahun 2005 Nomor 9);
33. Peraturan Daerah Kabupaten Gowa Nomor 4 Tahun 2006 tentang Tuntutan Ganti Kerugian Daerah (Lembaran Daerah Kabupaten Gowa Tahun 2006 Nomor 4);
34. Peraturan Daerah Kabupaten Gowa Nomor 3 Tahun 2007 tentang Perusahaan Daerah (Holding Company) Gowa Mandiri (Lembaran Daerah Kabupaten Gowa Tahun 2007 Nomor 3);
35. Peraturan Daerah Kabupaten Gowa Nomor 4 Tahun 2007 tentang Alokasi Dana Desa (ADD) (Lembaran Daerah Kabupaten Gowa Tahun 2007 Nomor 4);
36. Peraturan Daerah Kabupaten Gowa Nomor 8 Tahun 2016 tentang Rencana Pembangunan Jangka Menengah Daerah Tahun 2016 – 2021 (Lembaran Daerah Kabupaten Gowa Tahun 2016 Nomor 8);
37. Peraturan Daerah Kabupaten Gowa Nomor 11 Tahun 2016 tentang Pembentukan dan Susunan Perangkat daerah (Lembaran Daerah Kabupaten Gowa Tahun 2016 Nomor 11);
38. Peraturan Daerah Kabupaten Gowa Nomor 6 Tahun 2017 tentang Hak Keuangan dan Administrasi Pimpinan dan Anggota Dewan Perwakilan Rakyat Daerah (Lembaran Daerah Kabupaten Gowa Tahun 2017 Nomor 6);
39. Peraturan Daerah Kabupaten Gowa Nomor 10 Tahun 2018 tentang Anggaran Pendapatan dan Belanja Daerah Tahun Anggaran 2019 (Lembaran Daerah Kabupaten Gowa Tahun 2010 Nomor 10);
40. Peraturan Menteri Dalam Negeri Nomor 13 Tahun 2006 tentang Pedoman Pengelolaan Keuangan Daerah sebagaimana telah diubah terakhir dengan Peraturan Menteri Dalam Negeri Nomor 21 Tahun 2011;
41. Peraturan Menteri Dalam Negeri Nomor 32 Tahun 2011 tentang Pedoman Pemberian Hibah dan Bantuan Sosial yang Bersumber dari Anggaran Pendapatan dan Belanja Daerah sebagaimana telah diubah terakhir dengan Peraturan Menteri Dalam Negeri Nomor 14 Tahun 2016;
42. Peraturan Menteri Dalam Negeri Nomor 38 Tahun 2018 tentang Pedoman Penyusunan Anggaran Pendapatan dan Belanja Daerah Tahun Anggaran 2019.

Dengan Persetujuan Bersama

DEWAN PERWAKILAN RAKYAT DAERAH KABUPATEN GOWA

dan

BUPATI GOWA

MEMUTUSKAN :

Menetapkan : PERATURAN DAERAH KABUPATEN GOWA TENTANG PERUBAHAN ANGGARAN PENDAPATAN DAN BELANJA DAERAH KABUPATEN GOWA TAHUN ANGGARAN 2019

Pasal 1

Anggaran Pendapatan dan Belanja Daerah Tahun Anggaran 2019 semula berjumlah Rp.1.873.798.264.276,0 bertambah sejumlah Rp. 73.134.959.539,4 sehingga menjadi Rp. 1.946.933.223.815,4 dengan rincian sebagai berikut :

a.	Pendapatan		
	1. Semula	Rp. 1.821.848.264.276,-	
	2. Bertambah	<u>Rp. 47.206.846.460,-</u>	
	Jumlah Pendapatan setelah Perubahan		<u>Rp. 1.869.055.110.736,-</u>
b.	Belanja		
	1. Semula	Rp. 1.873.798.264.276,0	
	2. Bertambah	<u>Rp. 73.134.959.539,4</u>	
	Jumlah Belanja setelah Perubahan		<u>Rp.1.946.933.223.815,4</u>
	(Defisit) setelah Perubahan		Rp. (25.928.113.079,4)
c.	Pembiayaan		
	1. Penerimaan		
	a) Semula	Rp. 105.450.000.000,0	
	b) Bertambah	<u>Rp. 35.901.245.044,9</u>	
	Jumlah Penerimaan setelah Perubahan		Rp.141.351.245.044,9
	2. Pengeluaran		
	a) Semula	Rp. 53.500.000.000,0	
	b) Bertambah	<u>Rp. 9.973.131.965,5</u>	
	Jumlah Pengeluaran setelah Perubahan		Rp. 63.473.131.965,5
	Jumlah Pembiayaan Netto setelah perubahan		Rp. 25.928.113.079,4-
	Sisa lebih pembiayaan anggaran setelah perubahan	Rp	0,-

Pasal 2

(1) Pendapatan Daerah sebagaimana dimaksud dalam Pasal 1 huruf a terdiri dari :

a.	Pendapatan Asli Daerah		
	1. Semula	Rp. 198.479.075.420,-	
	2. Bertambah	<u>Rp. 27.904.584.460,-</u>	
	Jumlah pendapatan asli daerah setelah perubahan		Rp. 226.383.659.880,-
b.	Dana Perimbangan		
	1. Semula	Rp. 1.273.809.281.000,-	
	2. Bertambah	<u>Rp. 1.412.262.000,-</u>	
	Jumlah dana perimbangan setelah perubahan		Rp.1.275.221.543.000,-
c.	Lain-lain Pendapatan Daerah yang sah		
	1. Semula	Rp. 349.559.907.856,-	
	2. Bertambah	<u>Rp. 17.890.000.000,-</u>	
	Jumlah lain-lain pendapatan yang sah setelah Perubahan		Rp. 367.449.907.856,-

(2) Pendapatan Asli Daerah sebagaimana dimaksud pada ayat (1) huruf a terdiri dari jenis pendapatan:

a.	Pajak Daerah		
	1. Semula	Rp. 86.514.635.430,-	
	2. Bertambah	<u>Rp. 9.600.000.000,-</u>	
	Jumlah pendapatan asli daerah setelah Perubahan		Rp. 94.114.635.430,-
b.	Retribusi daerah		
	1. Semula	Rp. 70.783.064.311,-	
	2. Bertambah	<u>Rp. 13.513.043.500,-</u>	
	Jumlah retribusi daerah setelah Perubahan		Rp. 84.296.107.811,-

c. Hasil pengelolaan kekayaan daerah yang dipisahkan			
1.	Semula	Rp.	5.170.000.000,-
2.	Bertambah	<u>Rp.</u>	<u>0,-</u>
Jumlah hasil pengelolaan kekayaan daerah yang dipisahkan Setelah Perubahan			Rp. 5.170.000.000,-
d. Lain-lain pendapatan asli daerah yang sah			
1.	Semula	Rp.	36.011.375.679,-
2.	Bertambah	<u>Rp.</u>	<u>4.791.540.960,-</u>
Jumlah lain-lain pendapatan asli daerah setelah Perubahan			Rp. 40.802.916.639,-
(3) Dana perimbangan sebagaimana dimaksud pada ayat (1) huruf b terdiri dari jenis pendapatan :			
a. Dana bagi hasil pajak/Bagi Hasil Bukan pajak			
1.	Semula	Rp.	21.354.731.000,-
2.	Bertambah	<u>Rp.</u>	<u>1.437.462.000,-</u>
Jumlah dana bagi hasil setelah Perubahan			Rp. 22.792.193.000,-
b. Dana alokasi umum			
1.	Semula	Rp.	887.926.896.000,-
2.	Berkurang	<u>Rp.</u>	<u>0,-</u>
Jumlah dana alokasi umum setelah Perubahan			Rp. 887.926.896.000,-
c. Dana alokasi khusus			
1.	Semula	Rp.	364.527.654.000,-
2.	Bertambah	<u>Rp.</u>	<u>(25.200.000,-)</u>
Jumlah dana alokasi khusus setelah Perubahan			Rp. 364.502.454.000,-
(4) Lain-lain pendapatan daerah yang sah sebagaimana dimaksud pada ayat (1) huruf c terdiri dari jenis pendapatan :			
a. Hibah			
1.	Semula	Rp.	0,-
2.	Bertambah/berkurang	<u>Rp.</u>	<u>0,-</u>
Jumlah Pendapatan hibah setelah Perubahan			Rp. 0,-
b. Dana Darurat			
1.	Semula	Rp.	0,-
2.	Bertambah/berkurang	<u>Rp.</u>	<u>0,-</u>
Jumlah dana Darurat setelah Perubahan			Rp. 0,-
c. Dana bagi hasil pajak dari Propinsi dan pemerintah daerah lainnya			
1.	Semula	Rp.	83.957.731.456,-
2.	Bertambah	<u>Rp.</u>	<u>18.000.000.000,-</u>
Jumlah dana bagi hasil pajak setelah Perubahan			Rp. 101.957.731.456,-
d. Dana Penyesuaian dan Otonomi Khusus			
1.	Semula	Rp.	168.072.826.000,-
2.	Berkurang	<u>Rp.</u>	<u>0,-</u>
Jumlah dana Penyesuaian dan otonomi khusus setelah Perubahan			Rp. 168.072.826.000,-
e. Bantuan keuangan dari propinsi atau dari pemerintah daerah lainnya			
1.	Semula	Rp.	14.307.950.400,-
2.	Berkurang	<u>Rp.</u>	<u>0,-</u>
Jumlah Bantuan keuangan dari provinsi atau dari pemerintah daerah lainnya setelah Perubahan			Rp. 14.307.950.400,-

Pasal 3

(1) Belanja Daerah sebagaimana dimaksud dalam Pasal 1 huruf b terdiri dari :

a. Belanja tidak Langsung

1.	Semula	Rp.	1.003.769.559.058,31
2.	Bertambah	<u>Rp.</u>	<u>11.415.607.405,2</u>
Jumlah belanja tidak langsung setelah Perubahan			Rp. 1.015.185.166.463,5

b. Belanja Langsung			
1.	Semula	Rp.	870.028.705.217,69
2.	Bertambah	<u>Rp.</u>	<u>61.719.352.134,2</u>
	Jumlah belanja langsung setelah Perubahan	Rp.	931.748.057.351,9

(2) Belanja Tidak Langsung sebagaimana dimaksud pada ayat (1) huruf a terdiri dari jenis belanja :

a. Belanja pegawai			
1.	Semula	Rp.	746.858.367.461,3
2.	Bertambah	<u>Rp.</u>	<u>8.974.691.830,2</u>
	Jumlah belanja pegawai setelah Perubahan	Rp.	755.833.059.291,5

b. Belanja bunga			
1.	Semula	Rp.	0
2.	Bertambah/berkurang	<u>Rp.</u>	<u>0</u>
	Jumlah belanja bunga setelah Perubahan	Rp.	0

c. Belanja subsidi			
1.	Semula	Rp.	0,-
2.	Bertambah/berkurang	<u>Rp.</u>	<u>0,-</u>
	Jumlah belanja subsidi setelah Perubahan	Rp.	0

d. Belanja hibah			
1.	Semula	Rp.	13.902.906.375,0
2.	Bertambah	<u>Rp.</u>	<u>(347.830.625,0)</u>
	Jumlah belanja hibah setelah Perubahan	Rp.	13.555.075.750,0

e. Belanja bantuan sosial			
1.	Semula	Rp.	342.550.000,0
2.	Bertambah	<u>Rp.</u>	<u>2.645.000.000,0</u>
	Jumlah belanja bantuan sosial setelah Perubahan	Rp.	3.077.550.000,0

f. Belanja bagi hasil kepada Propinsi/ Kabupaten/ Kota dan Pemerintah Desa			
1.	Semula	Rp.	1.675.443.700,0
2.	Bertambah	<u>Rp.</u>	<u>0,0</u>
	Jumlah belanja bagi hasil setelah Perubahan	Rp.	1.675.443.700,0

g. Belanja bantuan keuangan kepada Propinsi/ Kabupaten/ Kota dan Pemerintah Desa			
1.	Semula	Rp.	240.400.291.522,0
2.	Bertambah	<u>Rp.</u>	<u>143.746.200,0</u>
	Jumlah belanja bantuan keuangan setelah Perubahan	Rp.	240.544.037.722,0

h. Belanja tidak terduga			
1.	Semula	Rp.	500.000.000,0
2.	Bertambah/berkurang	<u>Rp.</u>	<u>0,0</u>
	Jumlah belanja tidak terduga setelah Perubahan	Rp.	500.000.000,0

(3) Belanja Langsung sebagaimana dimaksud pada ayat (1) huruf b terdiri dari jenis belanja :

a. Belanja pegawai			
1.	Semula	Rp.	34.435.293.188,0
2.	Bertambah	<u>Rp.</u>	<u>1.266.631.900,0</u>
	Jumlah belanja pegawai setelah Perubahan	Rp.	35.701.925.088,0

b. Belanja barang dan jasa			
1.	Semula	Rp.	409.414.383.323,5
2.	Bertambah	<u>Rp.</u>	<u>38.703.058.491,0</u>
	Jumlah belanja barang dan jasa setelah Perubahan	Rp.	448.117.441.814,5

c. Belanja modal		
1. Semula	Rp. 426.179.028.706,2	
2. Bertambah	<u>Rp. 21.749.661.743,2</u>	
Jumlah belanja modal setelah Perubahan		Rp. 447.928.690.449,4

Pasal 4

(1) Pembiayaan Daerah sebagaimana dimaksud dalam Pasal 1 huruf c terdiri dari :

a. Penerimaan sejumlah Rp. 141.351.245.044,9		
1. Semula	Rp. 105.450.000.000,0	
2. Bertambah	<u>Rp. 35.901.245.044,9</u>	
Jumlah penerimaan setelah Perubahan		Rp. 141.351.245.044,9
b. Pengeluaran sejumlah Rp. 63.473.131.965,5		
1. Semula	Rp. 53.500.000.000,0	
2. Bertambah	<u>Rp. 9.973.131.965,5</u>	
Jumlah pengeluaran setelah Perubahan		Rp. 63.473.131.965,5

(2) Penerimaan sebagaimana dimaksud pada ayat (1) huruf a terdiri dari jenis pembiayaan :

a. Sisa Lebih Perhitungan Anggaran tahun anggaran sebelumnya sejumlah Rp. 91.351.245.044,9		
1. Semula	Rp. 55.450.000.000,0	
2. Bertambah	<u>Rp. 35.901.245.044,9</u>	
Jumlah Sisa Lebih Perhitungan Anggaran tahun anggaran sebelumnya setelah Perubahan		Rp. 91.351.245.044,9
b. Pencairan dana cadangan sejumlah Rp. 0,-		
1. Semula	Rp. 50.000.000.000,0	
2. Bertambah/berkurang	<u>Rp. 0,0</u>	
Jumlah pencairan dana cadangan setelah Perubahan		Rp. 50.000.000.000,0
c. Hasil penjualan kekayaan Daerah yang dipisahkan sejumlah Rp. 0,0		
1. Semula	Rp. 0,0	
2. Bertambah/(berkurang)	<u>Rp. 0,0</u>	
Jumlah hasil penjualan kekayaan daerah yang dipisahkan setelah Perubahan		Rp. 0,0
d. Penerimaan pinjaman Daerah sejumlah Rp. -		
1. Semula	Rp. 0,0	
2. Bertambah/(berkurang)	<u>Rp. 0,0</u>	
Jumlah penerimaan pinjaman daerah setelah Perubahan		Rp. 0,0
e. Penerimaan kembali pemberian pinjaman sejumlah Rp. 0,-		
1. Semula	Rp. 0,0	
2. Bertambah/(berkurang)	<u>Rp. 0,0</u>	
Jumlah penerimaan kembali pemberian pinjaman Setelah Perubahan		Rp. 0,0
f. Penerimaan piutang daerah sejumlah Rp. 0,-		
1. Semula	Rp. 0,0	
2. Bertambah/(berkurang)	<u>Rp. 0,0</u>	
Jumlah penerimaan piutang daerah setelah Perubahan		Rp. 0,0
g. Pengembalian Pajak Penghasilan Pasal 21 sejumlah Rp. 0,-		
1. Semula	Rp. 0,0	
2. Bertambah/(berkurang)	<u>Rp. 0,0</u>	
Jumlah Pengembalian Pajak Penghasilan Pasal 21 setelah Perubahan		Rp. 0,0

(3) Pengeluaran sebagaimana dimaksud pada ayat (1) huruf b terdiri dari jenis pembiayaan :

a. Pembentukan dana cadangan sejumlah Rp . 50.000.000.000,0			
1. Semula	Rp.	50.000.000.000,0	
2. Bertambah/berkurang	Rp.	<u>0,0</u>	
Jumlah pembentukan dana cadangan setelah Perubahan	Rp.		50.000.000.000,0
b. Penyertaan modal (investasi) pemerintah daerah sejumlah Rp. 3.500.000.000.0			
1. Semula	Rp.	3.500.000.000,0	
2. Bertambah	Rp.	<u>0,0</u>	
Jumlah penyertaan modal (investasi) pemerintah daerah Setelah Perubahan	Rp.		3.500.000.000,0
c. Pembayaran pokok utang sejumlah Rp. 0,-			
1. Semula	Rp.	0,0	
2. Bertambah	Rp.	<u>0,0</u>	
Jumlah pembayaran pokok utang setelah Perubahan	Rp.		0,0
d. Pemberian pinjaman daerah sejumlah Rp. 4.044.833.965,0			
1. Semula	Rp.	0,0	
2. Bertambah	Rp.	<u>4.044.833.965,0</u>	
Jumlah pemberian pinjaman daerah setelah Perubahan	Rp.		4.044.833.965,0
e. Sisa Dana sejumlah Rp. 5.928.298.000,0			
1. Semula	Rp.	0,0	
2. Bertambah	Rp.	<u>5.928.298.000,0</u>	
Jumlah pemberian pinjaman daerah setelah Perubahan	Rp.		5.928.298.000,0

Pasal 5

Uraian Lebih Lanjut Perubahan Anggaran Pendapatan dan Belanja Daerah sebagaimana dimaksud dalam Pasal 1, tercantum dalam lampiran yang merupakan bagian tidak terpisahkan dari Peraturan Daerah ini, terdiri dari :

- a. Lampiran I Ringkasan Perubahan Anggaran Pendapatan dan Belanja Daerah
- b. Lampiran II Ringkasan Perubahan APBD menurut Urusan Pemerintahan Daerah dan Organisasi SKPD
- c. Lampiran III Rincian Perubahan APBD menurut Urusan Pemerintahan Daerah, Organisasi SKPD, Pendapatan, Belanja dan Pembiayaan
- d. Lampiran IV Rekapitulasi Perubahan Belanja menurut Urusan Pemerintahn Daerah, Organisasi SKPD, Program dan Kegiatan
- e. Lampiran V Rekapitulasi Perubahan Belanja Daerah untuk Keselarasan dan Keterpaduan Urusan Pemerintahan Daerah dan Fungsi dalam Kerangka Pengelolaan Keuangan Negara;
- f. Lampiran VI Daftar Perubahan Jumlah Pegawai Per Golongan dan Per Jabatan;
- g. Lampiran VII Laporan Realisasi Anggaran;
- h. Lampiran VIII Daftar kegiatan-kegiatan tahun anggaran sebelumnya yang belum diselesaikan dan dianggarkan kembali dalam tahun anggaran ini;
- i. Lampiran IX Daftar pinjaman daerah;
- j. Lampiran X Dana Cadangan.

Pasal 6

Bupati menetapkan Peraturan tentang Penjabaran Perubahan Anggaran Pendapatan dan Belanja Daerah sebagai landasan operasional pelaksanaan.

Pasal 7

Peraturan Daerah ini mulai berlaku pada tanggal diundangkan.

Agar setiap orang mengetahuinya, memerintahkan pengundangan Peraturan Daerah ini dengan penempatannya dalam Lembaran Daerah Kabupaten Gowa

Ditetapkan di Sungguminasa
pada tanggal 28 Agustus 2019


BUPATI GOWA,



ADNAN PURICHTA ICHSAN YL

Diundangkan di Sungguminasa
pada tanggal 28 Agustus 2019

SEKRETARIS DAERAH KABUPATEN GOWA,



MUCHLIS

LEMBARAN DAERAH KABUPATEN GOWA TAHUN 2019 NOMOR
NOMOR REGISTRASI PERATURAN DAERAH

KABUPATEN GOWA PROVINSI SULAWESI - SELATAN B.H.K.HAM.09.160.19

DAFTAR ISI PERDA APBD PERUBAHAN TAHUN ANGGARAN 2019

NO.	UNIT KERJA	HALAMAN
1	2	3
1	RINGKASAN PERUBAHAN ANGGARAN PENDAPATAN DAN BELANJA DAERAH (APBD)	1
2	RINGKASAN PERUBAHAN APBD MENURUT URUSAN PEMERINTAHAN DAERAH DAN ORGANISASI.....	3
3	DINAS PENDIDIKAN	6
4	DINAS KESEHATAN	12
5	RSUD SYEKH YUSUF KABUPATEN GOWA	19
6	DINAS PEKERJAAN UMUM DAN PENATAAN RUANG	23
7	DINAS PERUMAHAN, KAWASAN PERMUKIMAN DAN PERTANAHAN	30
8	SATUAN POLISI PAMONG PRAJA	33
9	DINAS SOSIAL	36
10	DINAS PEMADAM KEBAKARAN	41
11	DINAS TENAGA KERJA DAN TRANSMIGRASI	44
12	DINAS PEMBERDAYAAN PEREMPUAN DAN PERLINDUNGAN ANAK	47
13	DINAS KETAHANAN PANGAN	50
14	DINAS LINGKUNGAN HIDUP	54
15	DINAS KEPENDUDUKAN DAN PENCATATAN SIPIL	58
16	DINAS PEMBERDAYAAN MASYARAKAT DAN DESA	62
17	DINAS PENGENDALIAN PENDUDUK DAN KELUARGA BERENCANA	65
18	DINAS PERHUBUNGAN	70
19	DINAS KOMUNIKASI INFORMATIKA, STATISTIK DAN PERSANDIAN	74
20	DINAS KOPERASI DAN USAHA KECIL MENENGAH	78
21	DINAS PENANAMAN MODAL DAN PELAYANAN TERPADU SATU PINTU	81
22	DINAS PEMUDA DAN OLAHRAGA	84
23	DINAS PERPUSTAKAAN DAN KEARSIPAN	87
24	DINAS PERIKANAN	90
25	DINAS PARIWISATA DAN KEBUDAYAAN	94
26	DINAS TANAMAN PANGAN DAN HORTIKULTURA	98
27	DINAS PERKEBUNAN DAN PETERNAKAN	102
28	DINAS PERDAGANGAN DAN PERINDUSTRIAN	106
29	DEWAN PERWAKILAN RAKYAT DAERAH	111
30	KEPALA DAERAH DAN WAKIL KEPALA DAERAH	112
31	SEKRETARIAT DAERAH	113
32	SEKRETARIAT DEWAN PERWAKILAN RAKYAT DAERAH	122
33	BADAN PENANGGULANGAN BENCANA DAERAH	125
34	BADAN KESATUAN BANGSA DAN POLITIK	128
35	KECAMATAN SOMBAOPU	132
36	KECAMATAN PALLANGGA	134
37	KECAMATAN BAJENG	137
38	KECAMATAN BONTONOMPO	139
39	KECAMATAN BONTOMARANNU	142
40	KECAMATAN PARANGLOE	145
41	KECAMATAN TINGGIMONCONG	147
42	KECAMATAN BUNGAYA	150
43	KECAMATAN TOMPOBULU	153
44	KECAMATAN BIRING BULU	156
45	KECAMATAN TOMBOLO PAO	159
46	KECAMATAN BAROMBONG	161
47	KECAMATAN PATTALLASSANG	164
48	KECAMATAN BONTONOMPO SELATAN	166
49	KECAMATAN BONTOLEMPANGAN	168
50	KECAMATAN BAJENG BARAT	171
51	KECAMATAN PARIGI	173
52	KECAMATAN MANUJU	175
53	INSPEKTORAT DAERAH	177
54	BADAN PERENCANAAN PEMBANGUNAN DAERAH	181
55	BADAN PENGELOLAAN KEUANGAN DAERAH	186
56	BADAN PENGELOLAAN KEUANGAN DAERAH (PPKD).....	190
57	BADAN PENDAPATAN DAERAH	192
58	BADAN KEPEGAWAIAN DAN PENGEMBANGAN SUMBER DAYA MANUSIA	196
59	BADAN PENELITIAN DAN PENGEMBANGAN	200
60	REKAPITULASI PERUBAHAN BELANJA MENURUT URUSAN PEMERINTAHAN DAERAH, ORGANISASI.....	203
61	REKAPITULASI PERUBAHAN BELANJA DAERAH UNTUK KESELARASAN DAN KETERPADUAN	248



PEMERINTAH KABUPATEN GOWA
RINGKASAN PERUBAHAN APBD

TAHUN ANGGARAN 2019

NOMOR URUT	URAIAN	JUMLAH (Rp)		BERTAMBAH / (BERKURANG)	
		SEBELUM PERUBAHAN	SETELAH PERUBAHAN	(Rp)	%
1	2	3	4	5	6
1	PENDAPATAN	1.821.848.264.276,00	1.869.055.110.736,00	47.206.846.460,00	2,59
1.1	PENDAPATAN ASLI DAERAH	198.479.075.420,00	226.383.659.880,00	27.904.584.460,00	14,06
1.1.1	Pendapatan Pajak Daerah	86.514.635.430,00	96.114.635.430,00	9.600.000.000,00	11,10
1.1.2	Hasil Retribusi Daerah	70.783.064.311,00	84.296.107.811,00	13.513.043.500,00	19,09
1.1.3	Hasil Pengelolaan Kekayaan Daerah yang Dipisahkan	5.170.000.000,00	5.170.000.000,00	0,00	0,00
1.1.4	Lain-lain Pendapatan Asli Daerah yang Sah	36.011.375.679,00	40.802.916.639,00	4.791.540.960,00	13,31
1.2	DANA PERIMBANGAN	1.273.809.281.000,00	1.275.221.543.000,00	1.412.262.000,00	0,11
1.2.1	Bagi Hasil Pajak/Bagi Hasil Bukan Pajak	21.354.731.000,00	22.792.193.000,00	1.437.462.000,00	6,73
1.2.2	Dana Alokasi Umum	887.926.896.000,00	887.926.896.000,00	0,00	0,00
1.2.3	Dana Alokasi Khusus	364.527.654.000,00	364.502.454.000,00	(25.200.000,00)	(0,01)
1.3	LAIN-LAIN PENDAPATAN DAERAH YANG SAH	349.559.907.856,00	367.449.907.856,00	17.890.000.000,00	5,12
1.3.3	Dana Bagi Hasil Pajak dari Provinsi dan Pemerintah Daerah Lainnya	83.957.731.456,00	101.957.731.456,00	18.000.000.000,00	21,44
1.3.4	Dana Penyesuaian dan Otonomi Khusus	168.072.826.000,00	168.072.826.000,00	0,00	0,00
1.3.5	Bantuan Keuangan dari Provinsi atau Pemerintah Daerah Lainnya	14.307.950.400,00	14.307.950.400,00	0,00	0,00
1.3.6	Pendapatan Lainnya	83.221.400.000,00	83.111.400.000,00	(110.000.000,00)	(0,13)
2	BELANJA	1.873.798.264.276,00	1.946.933.223.815,39	73.134.959.539,39	3,90
2.1	BELANJA TIDAK LANGSUNG	1.003.769.559.058,31	1.015.185.166.463,51	11.415.607.405,20	1,14
2.1.1	Belanja Pegawai	746.858.367.461,31	755.919.289.255,43	9.060.921.794,12	1,21
2.1.4	Belanja Hibah	13.902.906.375,00	13.455.075.750,00	(447.830.625,00)	(3,22)
2.1.5	Belanja Bantuan Sosial	432.550.000,00	3.077.550.000,00	2.645.000.000,00	611,49
2.1.6	Belanja Bagi Hasil kepada Provinsi/Kabupaten/Kota dan Pemerintah Desa	1.675.443.700,00	1.675.443.700,00	0,00	0,00
2.1.7	Belanja Bantuan Keuangan kepada Provinsi/Kabupaten/Kota dan Pemerintahan Desa	240.400.291.522,00	240.557.807.758,09	157.516.236,08	0,07
2.1.8	Belanja Tidak Terduga	500.000.000,00	500.000.000,00	0,00	0,00
2.2	BELANJA LANGSUNG	870.028.705.217,69	931.748.057.351,88	61.719.352.134,19	7,09
2.2.1	Belanja Pegawai	34.435.293.188,00	35.701.925.088,00	1.266.631.900,00	3,68
2.2.2	Belanja Barang dan Jasa	409.414.383.323,46	448.117.441.814,46	38.703.058.491,00	9,45
2.2.3	Belanja Modal	426.179.028.706,23	447.928.690.449,42	21.749.661.743,19	5,10

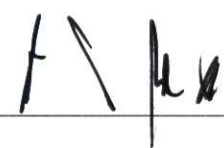
NOMOR URUT	URAIAN	JUMLAH (Rp)		BERTAMBAH / (BERKURANG)	
		SEBELUM PERUBAHAN	SETELAH PERUBAHAN	(Rp)	%
1	2	3	4	5	6
	SURPLUS / (DEFISIT)	(51.950.000.000,00)	(77.878.113.079,39)	(25.928.113.079,39)	49,91
3	PEMBIAYAAN DAERAH				
3.1	PENERIMAAN PEMBIAYAAN DAERAH	105.450.000.000,00	141.351.245.044,91	35.901.245.044,91	34,05
3.1.1	Sisa Lebih Perhitungan Anggaran Tahun Anggaran Sebelumnya	55.450.000.000,00	91.351.245.044,91	35.901.245.044,91	64,75
3.1.2	Pencairan Dana Cadangan	50.000.000.000,00	50.000.000.000,00	0,00	0,00
3.2	PENGELUARAN PEMBIAYAAN DAERAH	53.500.000.000,00	63.473.131.965,52	9.973.131.965,52	18,64
3.2.1	Pembentukan Dana Cadangan	50.000.000.000,00	50.000.000.000,00	0,00	0,00
3.2.2	Penyertaan Modal (Investasi) Pemerintah Daerah	3.500.000.000,00	3.500.000.000,00	0,00	0,00
3.2.4	Pemberian Pinjaman Daerah	0,00	4.044.833.965,52	4.044.833.965,52	0,00
3.2.5	Sisa Dana	0,00	5.928.298.000,00	5.928.298.000,00	0,00
	PEMBIAYAAN NETTO	51.950.000.000,00	77.878.113.079,39	25.928.113.079,39	49,91
	SISA LEBIH PEMBIAYAAN ANGGARAN TAHUN BERKENAAN	0,00	0,00	0,00	0,00

SUNGGUMINASA - GOWA, 28 Agustus 2019

BUPATI KABUPATEN GOWA



ADNAN PURICHTA ICHSAN, YL





PEMERINTAH KABUPATEN GOWA
RINGKASAN PERUBAHAN APBD MENURUT URUSAN PEMERINTAHAN DAERAH DAN ORGANISASI
 TAHUN ANGGARAN 2019

KODE	URUSAN PEMERINTAHAN DAERAH	PENDAPATAN				BELANJA							
		SEBELUM PERUBAHAN	SETELAH PERUBAHAN	BERTAMBAH / (BERKURANG)		SEBELUM PERUBAHAN			SETELAH PERUBAHAN			BERTAMBAH / (BERKURANG)	
				TIDAK LANGSUNG	LANGSUNG	JUMLAH BELANJA	TIDAK LANGSUNG	LANGSUNG	JUMLAH BELANJA	Rp	%		
		Rp	Rp	Rp	%	Rp	Rp	Rp	Rp	Rp	Rp	Rp	Rp
1	2	3	4	5 = 4 - 3	6	7	8	9 = 7 + 8	10	11	12 = 10 + 11	13 = 12 - 9	14
1	Urusan Wajib Pelayanan Dasar	96.227.250.179,00	114.531.834.639,00	18.304.584.460,00	19,02	554.813.319.178,99	678.089.770.660,00	1.232.903.089.838,99	563.874.024.156,90	719.484.996.636,19	1.283.359.020.793,09	50.455.930.954,10	4,09
1.01	Pendidikan	0,00	0,00	0,00	0,00	443.369.883.800,04	152.445.557.190,90	595.815.440.990,94	453.663.860.430,95	152.465.230.764,90	606.129.091.195,85	10.313.650.204,91	1,73
1.01 . 1.01.01	DINAS PENDIDIKAN	0,00	0,00	0,00	0,00	443.369.883.800,04	152.445.557.190,90	595.815.440.990,94	453.663.860.430,95	152.465.230.764,90	606.129.091.195,85	10.313.650.204,91	1,73
1.02	Kesehatan	92.357.250.179,00	110.661.834.639,00	18.304.584.460,00	19,82	89.850.307.110,20	204.148.838.521,00	293.999.145.631,20	88.915.168.548,20	224.974.240.967,00	313.889.409.515,20	19.890.263.884,00	6,77
1.02 . 1.02.01	DINAS KESEHATAN	31.757.250.179,00	36.705.066.639,00	4.947.816.460,00	15,58	60.957.339.815,09	111.844.708.521,00	172.802.048.336,09	60.328.604.147,09	119.313.592.967,00	179.642.197.114,09	6.840.148.778,00	3,96
1.02 . 1.02.02	RSUD SYEKH YUSUF KABUPATEN GOWA	60.600.000.000,00	73.956.768.000,00	13.356.768.000,00	22,04	28.892.967.295,11	92.304.130.000,00	121.197.097.295,11	28.586.564.401,11	105.660.648.000,00	134.247.212.401,11	13.050.115.106,00	10,77
1.03	Pekerjaan Umum dan Penataan Ruang	1.205.000.000,00	1.205.000.000,00	0,00	0,00	10.016.911.148,80	301.543.308.673,00	311.560.219.821,80	9.886.667.615,80	323.690.170.229,19	333.576.837.844,99	22.016.618.023,19	7,07
1.03 . 1.03.01	DINAS PEKERJAAN UMUM DAN PENATAAN RUANG	1.205.000.000,00	1.205.000.000,00	0,00	0,00	10.016.911.148,80	301.543.308.673,00	311.560.219.821,80	9.886.667.615,80	323.690.170.229,19	333.576.837.844,99	22.016.618.023,19	7,07
1.04	Perumahan Rakyat dan Kawasan Pemukiman	2.595.000.000,00	2.595.000.000,00	0,00	0,00	2.817.947.501,41	5.041.350.211,00	7.859.297.712,41	2.776.588.274,41	2.516.350.211,00	5.292.938.485,41	(2.566.359.227,00)	(32,65)
1.04 . 1.04.01	DINAS PERUMAHAN, KAWASAN PERMUKIMAN DAN PERTANAHAN	2.595.000.000,00	2.595.000.000,00	0,00	0,00	2.817.947.501,41	5.041.350.211,00	7.859.297.712,41	2.776.588.274,41	2.516.350.211,00	5.292.938.485,41	(2.566.359.227,00)	(32,65)
1.05	Ketenraman dan Ketertiban Umum serta Perlindungan Masyarakat	0,00	0,00	0,00	0,00	4.425.459.109,74	7.630.789.715,00	12.056.248.824,74	4.367.407.993,74	7.630.789.715,00	11.998.197.708,74	(58.051.116,00)	(0,48)
1.05 . 1.05.01	SATUAN POLISI PAMONG PRAJA	0,00	0,00	0,00	0,00	4.425.459.109,74	7.630.789.715,00	12.056.248.824,74	4.367.407.993,74	7.630.789.715,00	11.998.197.708,74	(58.051.116,00)	(0,48)
1.06	Sosial	70.000.000,00	70.000.000,00	0,00	0,00	4.332.810.508,80	7.279.926.349,10	11.612.736.857,90	4.264.331.293,80	8.208.214.749,10	12.472.546.042,90	859.809.185,00	7,40
1.06 . 1.06.01	DINAS SOSIAL	0,00	0,00	0,00	0,00	2.580.202.552,67	5.423.498.973,10	8.003.701.525,77	2.539.867.694,67	6.351.787.373,10	8.891.655.067,77	887.953.542,00	11,09
1.06 . 1.06.02	DINAS PEMADAM KEBAKARAN	70.000.000,00	70.000.000,00	0,00	0,00	1.752.607.956,13	1.856.427.376,00	3.609.035.332,13	1.724.463.599,13	1.856.427.376,00	3.580.890.975,13	(28.144.357,00)	(0,78)
2	Urusan Wajib Bukan Pelayanan Dasar	2.013.200.000,00	2.011.700.000,00	(1.500.000,00)	(0,07)	38.413.820.478,22	42.234.610.407,70	80.648.430.885,92	37.867.817.843,46	42.591.735.007,70	80.459.552.851,16	(188.878.034,76)	(0,23)
2.01	Tenaga Kerja	0,00	0,00	0,00	0,00	3.424.405.295,40	972.140.700,00	4.396.545.995,40	3.374.158.894,40	972.140.700,00	4.346.299.594,40	(50.246.401,00)	(1,14)
2.01 . 2.01.01	DINAS TENAGA KERJA DAN TRANSMIGRASI	0,00	0,00	0,00	0,00	3.424.405.295,40	972.140.700,00	4.396.545.995,40	3.374.158.894,40	972.140.700,00	4.346.299.594,40	(50.246.401,00)	(1,14)
2.02	Pemberdayaan Perempuan dan Perlindungan Anak	0,00	0,00	0,00	0,00	1.405.998.616,29	953.030.000,00	2.359.028.616,29	1.380.614.864,29	953.030.000,00	2.333.644.864,29	(25.383.752,00)	(1,08)
2.02 . 2.02.01	DINAS PEMBERDAYAAN PEREMPUAN DAN PERLINDUNGAN ANAK	0,00	0,00	0,00	0,00	1.405.998.616,29	953.030.000,00	2.359.028.616,29	1.380.614.864,29	953.030.000,00	2.333.644.864,29	(25.383.752,00)	(1,08)
2.03	Pangan	0,00	0,00	0,00	0,00	2.732.591.632,46	1.453.632.000,00	4.186.223.632,46	2.686.630.844,46	1.453.632.000,00	4.140.262.844,46	(45.960.788,00)	(1,10)
2.03 . 2.03.01	DINAS KETAHANAN PANGAN	0,00	0,00	0,00	0,00	2.732.591.632,46	1.453.632.000,00	4.186.223.632,46	2.686.630.844,46	1.453.632.000,00	4.140.262.844,46	(45.960.788,00)	(1,10)
2.05	Lingkungan Hidup	419.200.000,00	419.200.000,00	0,00	0,00	3.199.712.874,57	11.776.247.244,50	14.975.960.119,07	3.151.791.110,57	11.884.247.244,50	15.036.038.355,07	60.078.236,00	0,40
2.05 . 2.05.01	DINAS LINGKUNGAN HIDUP	419.200.000,00	419.200.000,00	0,00	0,00	3.199.712.874,57	11.776.247.244,50	14.975.960.119,07	3.151.791.110,57	11.884.247.244,50	15.036.038.355,07	60.078.236,00	0,40
2.06	Administrasi Kependudukan dan Capil	0,00	0,00	0,00	0,00	2.768.823.993,43	3.893.502.804,30	6.662.326.797,73	2.721.775.584,43	3.893.502.804,30	6.615.278.388,73	(47.048.409,00)	(0,71)
2.06 . 2.06.01	DINAS KEPENDUDUKAN DAN PENCATATAN SIPIL	0,00	0,00	0,00	0,00	2.768.823.993,43	3.893.502.804,30	6.662.326.797,73	2.721.775.584,43	3.893.502.804,30	6.615.278.388,73	(47.048.409,00)	(0,71)
2.07	Pemberdayaan Masyarakat Desa	0,00	0,00	0,00	0,00	2.075.240.185,28	4.635.500.841,00	6.710.741.026,28	2.040.294.156,28	4.635.500.841,00	6.675.794.997,28	(34.946.029,00)	(0,52)
2.07 . 2.07.01	DINAS PEMBERDAYAAN MASYARAKAT DAN DESA	0,00	0,00	0,00	0,00	2.075.240.185,28	4.635.500.841,00	6.710.741.026,28	2.040.294.156,28	4.635.500.841,00	6.675.794.997,28	(34.946.029,00)	(0,52)
2.08	Pengendalian Penduduk dan Keluarga Berencana	0,00	0,00	0,00	0,00	3.558.712.036,18	8.666.854.479,00	12.225.566.515,18	3.525.145.248,18	8.666.854.479,00	12.191.999.727,18	(33.566.788,00)	(0,27)
2.08 . 2.08.01	DINAS PENGENDALIAN PENDUDUK DAN KELUARGA BERENCANA	0,00	0,00	0,00	0,00	3.558.712.036,18	8.666.854.479,00	12.225.566.515,18	3.525.145.248,18	8.666.854.479,00	12.191.999.727,18	(33.566.788,00)	(0,27)
2.09	Perhubungan	807.500.000,00	807.500.000,00	0,00	0,00	5.774.368.574,47	1.217.789.867,50	6.992.158.441,97	5.718.556.609,71	1.217.789.867,50	6.936.346.477,21	(55.811.964,76)	(0,80)
2.09 . 2.09.01	DINAS PERHUBUNGAN	807.500.000,00	807.500.000,00	0,00	0,00	5.774.368.574,47	1.217.789.867,50	6.992.158.441,97	5.718.556.609,71	1.217.789.867,50	6.936.346.477,21	(55.811.964,76)	(0,80)
2.10	Komunikasi dan Informatika	0,00	0,00	0,00	0,00	3.800.286.791,85	2.470.027.131,00	6.270.313.922,85	3.746.266.749,85	2.359.651.731,00	6.105.918.480,85	(164.395.442,00)	(2,62)
2.10 . 2.10.01	DINAS KOMUNIKASI INFORMATIKA, STATISTIK DAN PERSANDIAN	0,00	0,00	0,00	0,00	3.800.286.791,85	2.470.027.131,00	6.270.313.922,85	3.746.266.749,85	2.359.651.731,00	6.105.918.480,85	(164.395.442,00)	(2,62)

KODE	URUSAN PEMERINTAHAN DAERAH	PENDAPATAN				BELANJA									
		SEBELUM PERUBAHAN	SETELAH PERUBAHAN	BERTAMBAH / (BERKURANG)		SEBELUM PERUBAHAN			SETELAH PERUBAHAN			BERTAMBAH / (BERKURANG)			
				Rp	Rp	Rp	%	Rp	Rp	Rp	Rp	Rp	Rp	Rp	%
1	2	3	4	5 = 4 - 3	6	7	8	9 = 7 + 8	10	11	12 = 10 + 11	13 = 12 - 9	14		
2.11	Koperasi, Usaha Kecil dan Menengah	0,00	0,00	0,00	0,00	2.350.387.626,72	1.065.213.518,40	3.415.601.145,12	2.316.896.304,72	1.065.213.518,40	3.382.109.823,12	(33.491.322,00)	(0,98)		
2.11.1	DINAS KOPERASI, USAHA KECIL DAN MENENGAH	0,00	0,00	0,00	0,00	2.350.387.626,72	1.065.213.518,40	3.415.601.145,12	2.316.896.304,72	1.065.213.518,40	3.382.109.823,12	(33.491.322,00)	(0,98)		
2.12	Penanaman Modal	735.000.000,00	735.000.000,00	0,00	0,00	3.018.961.324,95	960.712.000,00	3.979.673.324,95	2.967.426.598,95	960.712.000,00	3.928.138.598,95	(51.534.726,00)	(1,29)		
2.12.1	DINAS PENANAMAN MODAL DAN PELAYANAN TERPADU SATU PINTU	735.000.000,00	735.000.000,00	0,00	0,00	3.018.961.324,95	960.712.000,00	3.979.673.324,95	2.967.426.598,95	960.712.000,00	3.928.138.598,95	(51.534.726,00)	(1,29)		
2.13	Keperguruan dan Olah Raga	51.500.000,00	50.000.000,00	(1.500.000,00)	(2,91)	2.742.438.586,80	3.216.415.822,00	5.958.854.408,80	2.703.807.521,80	3.325.915.822,00	6.029.723.343,80	70.868.935,00	1,19		
2.13.1	DINAS PEMUDA DAN OLARAGRA	51.500.000,00	50.000.000,00	(1.500.000,00)	(2,91)	2.742.438.586,80	3.216.415.822,00	5.958.854.408,80	2.703.807.521,80	3.325.915.822,00	6.029.723.343,80	70.868.935,00	1,19		
2.17	Perpustakaan	0,00	0,00	0,00	0,00	1.561.892.939,82	953.544.000,00	2.515.436.939,82	1.534.453.355,82	1.203.544.000,00	2.737.997.355,82	222.560.416,00	8,85		
2.17.1	DINAS PERPUSTAKAAN DAN KEARSIPAN	0,00	0,00	0,00	0,00	1.561.892.939,82	953.544.000,00	2.515.436.939,82	1.534.453.355,82	1.203.544.000,00	2.737.997.355,82	222.560.416,00	8,85		
3	Urusan Pilihan	6.512.889.811,00	1.312.889.811,00	(5.200.000.000,00)	(79,84)	26.966.928.230,52	20.301.795.487,20	47.268.723.717,72	26.626.448.989,52	20.009.595.487,20	46.636.044.476,72	(632.679.241,00)	(1,34)		
3.01	Kelautan dan Perikanan	90.000.000,00	90.000.000,00	0,00	0,00	2.872.825.510,74	2.651.609.319,00	5.524.434.829,74	2.831.720.923,74	2.619.609.319,00	5.451.330.242,74	(73.104.587,00)	(1,32)		
3.01.1	DINAS PERIKANAN	90.000.000,00	90.000.000,00	0,00	0,00	2.872.825.510,74	2.651.609.319,00	5.524.434.829,74	2.831.720.923,74	2.619.609.319,00	5.451.330.242,74	(73.104.587,00)	(1,32)		
3.02	Pariwisata	5.376.000.000,00	176.000.000,00	(5.200.000.000,00)	(96,73)	3.272.321.760,63	3.224.399.645,60	6.496.721.406,23	3.220.757.301,63	3.224.399.645,60	6.445.156.947,23	(51.564.459,00)	(0,79)		
3.02.1	DINAS PARIWISATA DAN KEBUDAYAAN	5.376.000.000,00	176.000.000,00	(5.200.000.000,00)	(96,73)	3.272.321.760,63	3.224.399.645,60	6.496.721.406,23	3.220.757.301,63	3.224.399.645,60	6.445.156.947,23	(51.564.459,00)	(0,79)		
3.03	Pertanian	101.000.000,00	101.000.000,00	0,00	0,00	17.039.536.696,55	6.812.849.589,10	23.852.386.285,65	16.846.346.897,55	6.657.849.589,10	23.504.196.486,65	(348.189.799,00)	(1,46)		
3.03.1	DINAS TANAMAN PANGAN DAN HORTIKULTURA	0,00	0,00	0,00	0,00	10.609.534.778,15	4.074.338.439,10	14.683.873.217,25	10.497.650.897,15	3.919.338.439,10	14.416.989.336,25	(266.883.881,00)	(1,82)		
3.03.2	DINAS PETERNAKAN DAN PERKEBUNAN	101.000.000,00	101.000.000,00	0,00	0,00	6.430.001.918,40	2.738.511.150,00	9.168.513.068,40	6.348.696.000,40	2.738.511.150,00	9.087.207.150,40	(81.305.918,00)	(0,89)		
3.06	Perdagangan	945.889.811,00	945.889.811,00	0,00	0,00	3.782.244.262,60	7.612.936.933,50	11.395.181.196,10	3.727.623.866,60	7.507.736.933,50	11.235.360.800,10	(159.820.396,00)	(1,40)		
3.06.1	DINAS PERDAGANGAN DAN PERINDUSTRIAN	945.889.811,00	945.889.811,00	0,00	0,00	3.782.244.262,60	7.612.936.933,50	11.395.181.196,10	3.727.623.866,60	7.507.736.933,50	11.235.360.800,10	(159.820.396,00)	(1,40)		
4	Urusan Pemerintahan Fungsi Penunjang	1.717.094.924.286,00	1.751.198.686.286,00	34.103.762.000,00	1,99	383.575.491.170,58	129.402.528.662,79	512.978.019.833,37	386.816.875.473,63	149.661.730.220,79	536.478.605.694,42	23.500.585.861,05	4,58		
4.01	Administrasi Pemerintahan	176.100.000,00	177.600.000,00	1.500.000,00	0,85	82.644.922.597,25	112.949.130.386,64	195.594.052.983,89	82.122.554.744,25	130.518.562.468,64	212.641.117.212,89	17.047.064.229,00	8,72		
4.01.1	DEWAN PERWAKILAN RAKYAT DAERAH	0,00	0,00	0,00	0,00	8.679.486.922,00	0,00	8.679.486.922,00	8.679.486.922,00	0,00	8.679.486.922,00	0,00	0,00		
4.01.2	KEPALA DAERAH DAN WAKIL KEPALA DAERAH	0,00	0,00	0,00	0,00	776.055.843,17	0,00	776.055.843,17	776.055.843,17	0,00	776.055.843,17	0,00	0,00		
4.01.3	SEKRETARIAT DAERAH	176.100.000,00	177.600.000,00	1.500.000,00	0,85	12.114.577.653,97	49.451.645.094,00	61.566.222.747,97	11.940.564.022,97	62.557.073.176,00	74.497.637.198,97	12.931.414.451,00	21,00		
4.01.4	SEKRETARIAT DEWAN PERWAKILAN RAKYAT DAERAH	0,00	0,00	0,00	0,00	14.912.652.313,51	24.851.127.500,00	39.763.779.813,51	15.263.191.503,51	27.451.127.500,00	42.714.319.003,51	2.950.539.190,00	7,42		
4.01.5	BADAN PENANGGULANGAN BENCANA DAERAH	0,00	0,00	0,00	0,00	1.906.310.382,28	945.000.000,00	2.851.310.382,28	1.876.054.381,28	945.000.000,00	2.821.054.381,28	(30.256.001,00)	(1,06)		
4.01.6	BADAN KESATUAN BANGSA DAN POLITIK	0,00	0,00	0,00	0,00	2.029.393.570,27	959.262.000,00	2.988.655.570,27	1.998.608.899,27	959.262.000,00	2.957.870.899,27	(30.784.671,00)	(1,03)		
4.01.14	KECAMATAN SOMBAOPU	0,00	0,00	0,00	0,00	7.777.707.992,63	9.943.377.151,30	17.721.085.143,93	7.662.159.263,63	10.296.177.151,30	17.958.336.414,93	237.251.271,00	1,34		
4.01.15	KECAMATAN PALLANGGA	0,00	0,00	0,00	0,00	4.156.924.148,70	3.176.786.467,00	7.333.710.615,70	4.095.403.867,70	3.340.590.467,00	7.435.994.334,70	102.283.719,00	1,39		
4.01.16	KECAMATAN BAJENG	0,00	0,00	0,00	0,00	3.213.092.039,59	3.097.975.266,10	6.311.067.305,69	3.164.983.508,59	3.261.775.266,10	6.426.758.774,69	115.691.469,00	1,83		
4.01.17	KECAMATAN BONTONOMPO	0,00	0,00	0,00	0,00	3.154.270.946,92	2.357.429.723,00	5.511.700.669,92	3.109.362.963,92	2.508.629.723,00	5.617.992.686,92	106.292.017,00	1,93		
4.01.18	KECAMATAN BONTOMARANNU	0,00	0,00	0,00	0,00	2.896.636.271,57	2.305.371.446,50	5.202.007.718,07	2.852.083.993,57	2.393.571.446,50	5.245.655.440,07	43.647.722,00	0,84		
4.01.19	KECAMATAN PARANGLOE	0,00	0,00	0,00	0,00	2.493.789.589,81	1.626.631.001,80	4.120.420.591,61	2.456.487.169,81	1.677.031.001,80	4.133.518.171,61	13.097.580,00	0,32		
4.01.20	KECAMATAN TINGGIMONCONG	0,00	0,00	0,00	0,00	2.269.185.228,59	4.483.817.970,80	6.753.003.199,39	2.231.347.190,59	4.848.417.970,80	7.079.765.161,39	326.761.962,00	4,84		
4.01.21	KECAMATAN BUNGAYA	0,00	0,00	0,00	0,00	1.625.685.065,51	1.658.541.885,10	3.284.226.950,61	1.599.345.841,51	1.734.141.885,10	3.333.487.726,61	49.260.776,00	1,50		
4.01.22	KECAMATAN TOMPOBULLU	0,00	0,00	0,00	0,00	1.651.043.093,83	1.757.028.823,08	3.408.071.916,91	1.624.367.878,83	1.845.228.823,08	3.469.596.701,91	61.524.785,00	1,81		
4.01.23	KECAMATAN BIRING BULLU	0,00	0,00	0,00	0,00	1.933.311.714,59	1.683.916.530,10	3.617.228.244,69	1.905.595.211,59	1.822.516.530,10	3.728.111.741,69	110.883.497,00	3,07		
4.01.24	KECAMATAN TOMBOLO PAO	0,00	0,00	0,00	0,00	1.209.303.170,16	924.998.943,40	2.134.302.113,56	1.191.984.890,16	1.000.598.943,40	2.192.583.833,56	58.281.720,00	2,73		
4.01.25	KECAMATAN BAROMBONG	0,00	0,00	0,00	0,00	2.309.100.869,65	1.614.787.882,30	3.923.888.751,95	2.274.708.614,65	3.990.296.496,95	6.265.005.111,60	66.407.745,00	1,69		
4.01.26	KECAMATAN PATTALLASSANG	0,00	0,00	0,00	0,00	1.403.655.030,45	239.184.746,00	1.642.839.776,45	1.382.038.517,45	239.184.746,00	1.621.223.263,45	(21.616.513,00)	(1,32)		
4.01.27	KECAMATAN BONTONOMPO SELATAN	0,00	0,00	0,00	0,00	1.787.512.319,93	889.287.361,36	2.676.799.681,29	1.760.271.970,93	939.687.361,36	2.699.959.332,29	23.159.651,00	0,87		
4.01.28	KECAMATAN BONTOLEMPANGAN	0,00	0,00	0,00	0,00	1.090.491.394,52	229.124.723,00	1.319.616.117,52	1.074.757.059,52	229.124.723,00	1.303.881.782,52	(15.734.335,00)	(1,19)		
4.01.29	KECAMATAN BAJENG BARAT	0,00	0,00	0,00	0,00	1.449.404.864,44	230.353.282,90	1.679.758.147,34	1.232.367.575,44	230.353.282,90	1.462.720.858,34	(17.037.289,00)	(1,15)		
4.01.30	KECAMATAN PARIGI	0,00	0,00	0,00	0,00	788.969.402,20	311.032.537,90	1.100.001.940,10	774.024.863,20	311.032.537,90	1.085.057.401,10	(14.944.539,00)	(1,36)		
4.01.31	KECAMATAN MANUJU	0,00	0,00	0,00	0,00	1.216.362.768,96	212.450.051,00	1.428.812.819,96	1.197.302.790,96	212.450.051,00	1.409.752.841,96	(19.059.978,00)	(1,33)		
4.02	Pengawasan	0,00	0,00	0,00	0,00	2.536.107.793,04	2.004.851.850,00	4.540.959.643,04	2.497.932.817,04	2.754.851.850,00	5.252.784.667,04	711.825.024,00	15,68		
4.02.1	INSPEKTORAT DAERAH	0,00	0,00	0,00	0,00	2.536.107.793,04	2.004.851.850,00	4.540.959.643,04	2.497.932.817,04	2.754.851.850,00	5.252.784.667,04	711.825.024,00	15,68		

KODE	URUSAN PEMERINTAHAN DAERAH	PENDAPATAN				BELANJA							
		SEBELUM PERUBAHAN	SETELAH PERUBAHAN	BERTAMBAH / (BERKURANG)		SEBELUM PERUBAHAN			SETELAH PERUBAHAN			BERTAMBAH / (BERKURANG)	
				TIDAK LANGSUNG	LANGSUNG	JUMLAH BELANJA	TIDAK LANGSUNG	LANGSUNG	JUMLAH BELANJA	Rp	%		
		Rp	Rp	Rp	%	Rp	Rp	Rp	Rp	Rp	Rp	Rp	Rp
1	2	3	4	5 = 4 - 3	6	7	8	9 = 7 + 8	10	11	12 = 10 + 11	13 = 12 - 9	14
4.03	Perencanaan	0,00	0,00	0,00	0,00	2.653.070.552,37	3.309.901.261,60	5.962.971.813,97	2.608.938.398,37	3.559.901.261,60	6.168.839.659,97	205.867.846,00	3,45
4.03 . 4.03.01	BADAN PERENCANAAN PEMBANGUNAN DAERAH	0,00	0,00	0,00	0,00	2.653.070.552,37	3.309.901.261,60	5.962.971.813,97	2.608.938.398,37	3.559.901.261,60	6.168.839.659,97	205.867.846,00	3,45
4.04	Keuangan	1.716.918.824.286,00	1.751.021.086.286,00	34.102.262.000,00	1,99	290.818.225.673,68	7.849.367.133,55	298.667.592.807,23	294.742.906.159,73	8.683.367.133,55	303.426.273.293,28	4.758.680.486,05	1,59
4.04 . 4.04.01	BADAN PENGELOLAAN KEUANGAN DAERAH	1.636.439.188.856,00	1.655.741.450.856,00	19.302.262.000,00	1,18	280.857.915.058,08	4.065.235.303,55	284.923.150.361,63	284.332.595.544,13	4.099.235.303,55	288.431.830.847,68	3.508.680.486,05	1,23
4.04 . 4.04.02	BADAN PENDAPATAN DAERAH	80.479.635.430,00	95.279.635.430,00	14.800.000.000,00	18,39	9.960.310.615,60	3.784.131.830,00	13.744.442.445,60	10.410.310.615,60	4.584.131.830,00	14.994.442.445,60	1.250.000.000,00	9,09
4.05	Kepegawaian	0,00	0,00	0,00	0,00	3.504.342.126,97	2.336.908.031,00	5.841.250.157,97	3.451.923.345,97	3.192.677.507,00	6.644.600.852,97	803.350.695,00	13,75
4.05 . 4.05.01	BADAN KEPEGAWAIAN DAN PENGEMBANGAN SUMBER DAYA MANUSIA	0,00	0,00	0,00	0,00	3.504.342.126,97	2.336.908.031,00	5.841.250.157,97	3.451.923.345,97	3.192.677.507,00	6.644.600.852,97	803.350.695,00	13,75
4.07	Penelitian dan Pengembangan	0,00	0,00	0,00	0,00	1.418.822.427,27	952.370.000,00	2.371.192.427,27	1.392.620.008,27	952.370.000,00	2.344.990.008,27	(26.202.419,00)	(1,11)
4.07 . 4.07.01	BADAN PENELITIAN DAN PENGEMBANGAN DAERAH	0,00	0,00	0,00	0,00	1.418.822.427,27	952.370.000,00	2.371.192.427,27	1.392.620.008,27	952.370.000,00	2.344.990.008,27	(26.202.419,00)	(1,11)
JUMLAH		1.821.848.264.276,00	1.869.055.110.736,00	47.206.846.460,00	2,59	1.003.769.559.058,31	870.028.705.217,69	1.873.798.264.276,00	1.015.185.166.463,51	931.748.057.351,88	1.946.933.223.815,39	73.134.959.539,39	3,90

SUNGGUMINASA - GOWA, 28 Agustus 2019

BUPATI KABUPATEN GOWA



ADNAN PURICHTA ICHSAN, YL

Handwritten initials/signature



PEMERINTAH KABUPATEN GOWA
RINCIAN PERUBAHAN APBD MENURUT URUSAN PEMERINTAHAN DAERAH, ORGANISASI,
PENDAPATAN, BELANJA DAN PEMBIAYAAN
 TAHUN ANGGARAN 2019

Urusan Pemerintahan : 1 . 01 Urusan Wajib Pelayanan Dasar Pendidikan
Organisasi : 1 . 01 . 01 DINAS PENDIDIKAN
Sub Unit Organisasi : 1 . 01 . 01 . 01 DINAS PENDIDIKAN

KODE REKENING	URAIAN	JUMLAH (Rp)		BERTAMBAH / (BERKURANG)		DASAR HUKUM
		SEBELUM PERUBAHAN	SETELAH PERUBAHAN	(Rp)	%	
1	2	3	4	5	6	7
1.01 . 1.01.01 . 00 . 00 . 5	BELANJA	595.815.440.990,94	606.129.091.195,85	10.313.650.204,91	1,73	
1.01 . 1.01.01 . 00 . 00 . 5 . 1	BELANJA TIDAK LANGSUNG	443.369.883.800,04	453.663.860.430,95	10.293.976.630,91	2,32	
1.01 . 1.01.01 . 00 . 00 . 5 . 1 . 1	Belanja Pegawai	443.369.883.800,04	453.663.860.430,95	10.293.976.630,91	2,32	
1.01 . 1.01.01 . 01 . 01 . 5 . 2	BELANJA LANGSUNG	152.445.557.190,90	152.465.230.764,90	19.673.574,00	0,01	
1.01 . 1.01.01 . 01	Program Pelayanan Umum Adminitrasi Perkantoran	1.533.918.518,68	1.548.918.218,68	14.999.700,00	0,98	
1.01 . 1.01.01 . 01 . 01	<i>Penyediaan Jasa Surat Menyurat</i>	104.382.455,00	104.382.455,00	0,00	0,00	
1.01 . 1.01.01 . 01 . 01 . 5 . 2 . 2	Belanja Barang dan Jasa	104.382.455,00	104.382.455,00	0,00	0,00	
1.01 . 1.01.01 . 01 . 02	<i>Penyediaan Jasa Komunikasi, Sumber Daya Air dan Listrik</i>	85.800.000,00	85.800.000,00	0,00	0,00	
1.01 . 1.01.01 . 01 . 02 . 5 . 2 . 2	Belanja Barang dan Jasa	85.800.000,00	85.800.000,00	0,00	0,00	
1.01 . 1.01.01 . 01 . 18	<i>Rapat-Rapat Koordinasi dan Konsultasi Keluar Daerah</i>	589.419.263,68	589.419.263,68	0,00	0,00	
1.01 . 1.01.01 . 01 . 18 . 5 . 2 . 2	Belanja Barang dan Jasa	589.419.263,68	589.419.263,68	0,00	0,00	
1.01 . 1.01.01 . 01 . 19	<i>Penyediaan Jasa Administrasi Ketatausahaan Kantor</i>	353.006.800,00	368.006.500,00	14.999.700,00	4,25	
1.01 . 1.01.01 . 01 . 19 . 5 . 2 . 1	Belanja Pegawai	167.070.000,00	236.069.700,00	68.999.700,00	41,30	
1.01 . 1.01.01 . 01 . 19 . 5 . 2 . 2	Belanja Barang dan Jasa	185.936.800,00	131.936.800,00	(54.000.000,00)	(29,04)	
1.01 . 1.01.01 . 01 . 20	<i>Administrasi Umum Operasional Korwil</i>	401.310.000,00	401.310.000,00	0,00	0,00	
1.01 . 1.01.01 . 01 . 20 . 5 . 2 . 2	Belanja Barang dan Jasa	401.310.000,00	401.310.000,00	0,00	0,00	
1.01 . 1.01.01 . 02	Program Peningkatan Sarana dan Prasarana Aparatur	858.562.007,90	843.562.307,90	(14.999.700,00)	(1,75)	
1.01 . 1.01.01 . 02 . 09	<i>Pengadaan Peralatan Gedung Kantor</i>	27.800.000,00	42.800.000,00	15.000.000,00	53,96	
1.01 . 1.01.01 . 02 . 09 . 5 . 2 . 3	Belanja Modal	27.800.000,00	42.800.000,00	15.000.000,00	53,96	
1.01 . 1.01.01 . 02 . 22	<i>Pemeliharaan Rutin/Berkala Gedung Kantor</i>	11.662.702,90	11.662.702,90	0,00	0,00	
1.01 . 1.01.01 . 02 . 22 . 5 . 2 . 2	Belanja Barang dan Jasa	11.662.702,90	11.662.702,90	0,00	0,00	

KODE REKENING	URAIAN	JUMLAH (Rp)		BERTAMBAH / (BERKURANG)		DASAR HUKUM
		SEBELUM PERUBAHAN	SETELAH PERUBAHAN	(Rp)	%	
1	2	3	4	5	6	7
1.01 . 1.01.01 . 02 . 24	<i>Pemeliharaan Rutin/Berkala Kendaraan Dinas / Operasional</i>	807.899.305,00	777.899.605,00	(29.999.700,00)	(3,71)	
1.01 . 1.01.01 . 02 . 24 . 5 . 2 . 2	<i>Belanja Barang dan Jasa</i>	807.899.305,00	777.899.605,00	(29.999.700,00)	(3,71)	
1.01 . 1.01.01 . 02 . 28	<i>Pemeliharaan Rutin/Berkala Peralatan Gedung Kantor</i>	11.200.000,00	11.200.000,00	0,00	0,00	
1.01 . 1.01.01 . 02 . 28 . 5 . 2 . 2	<i>Belanja Barang dan Jasa</i>	11.200.000,00	11.200.000,00	0,00	0,00	
1.01 . 1.01.01 . 03	Program Peningkatan Disiplin Aparatur	125.350.000,00	125.350.000,00	0,00	0,00	
1.01 . 1.01.01 . 03 . 01	<i>Pengadaan Mesin / Kartu Absensi</i>	5.000.000,00	5.000.000,00	0,00	0,00	
1.01 . 1.01.01 . 03 . 01 . 5 . 2 . 3	<i>Belanja Modal</i>	5.000.000,00	5.000.000,00	0,00	0,00	
1.01 . 1.01.01 . 03 . 05	<i>Pengadaan Pakaian Khusus Hari-hari Tertentu</i>	54.850.000,00	54.850.000,00	0,00	0,00	
1.01 . 1.01.01 . 03 . 05 . 5 . 2 . 2	<i>Belanja Barang dan Jasa</i>	54.850.000,00	54.850.000,00	0,00	0,00	
1.01 . 1.01.01 . 03 . 06	<i>Penyusunan Dokumen Penataan dan Pemetaan Kebutuhan Aparatur SKPD</i>	65.500.000,00	65.500.000,00	0,00	0,00	
1.01 . 1.01.01 . 03 . 06 . 5 . 2 . 2	<i>Belanja Barang dan Jasa</i>	65.500.000,00	65.500.000,00	0,00	0,00	
1.01 . 1.01.01 . 05	Program Peningkatan Kapasitas Sumber Daya Aparatur	11.500.000,00	0,00	(11.500.000,00)	(100,00)	
1.01 . 1.01.01 . 05 . 01	<i>Pendidikan dan Pelatihan Formal</i>	11.500.000,00	0,00	(11.500.000,00)	(100,00)	
1.01 . 1.01.01 . 05 . 01 . 5 . 2 . 2	<i>Belanja Barang dan Jasa</i>	11.500.000,00	0,00	(11.500.000,00)	(100,00)	
1.01 . 1.01.01 . 06	Program Peningkatan Pengembangan Sistem Pelaporan Capaian Kinerja dan Keuangan	325.368.400,00	325.368.400,00	0,00	0,00	
1.01 . 1.01.01 . 06 . 02	<i>Penyusunan Pelaporan Keuangan Semesteran</i>	49.448.000,00	49.448.000,00	0,00	0,00	
1.01 . 1.01.01 . 06 . 02 . 5 . 2 . 1	<i>Belanja Pegawai</i>	29.448.000,00	29.448.000,00	0,00	0,00	
1.01 . 1.01.01 . 06 . 02 . 5 . 2 . 2	<i>Belanja Barang dan Jasa</i>	20.000.000,00	20.000.000,00	0,00	0,00	
1.01 . 1.01.01 . 06 . 05	<i>Penyusunan dan Pelaporan Anggaran SKPD</i>	81.030.400,00	81.030.400,00	0,00	0,00	
1.01 . 1.01.01 . 06 . 05 . 5 . 2 . 1	<i>Belanja Pegawai</i>	53.709.200,00	53.709.200,00	0,00	0,00	
1.01 . 1.01.01 . 06 . 05 . 5 . 2 . 2	<i>Belanja Barang dan Jasa</i>	27.321.200,00	27.321.200,00	0,00	0,00	
1.01 . 1.01.01 . 06 . 06	<i>Penyusunan dan Pelaporan Asset Daerah</i>	82.200.000,00	82.200.000,00	0,00	0,00	
1.01 . 1.01.01 . 06 . 06 . 5 . 2 . 2	<i>Belanja Barang dan Jasa</i>	82.200.000,00	82.200.000,00	0,00	0,00	
1.01 . 1.01.01 . 06 . 07	<i>Penyusunan Profile Pendidikan</i>	112.690.000,00	112.690.000,00	0,00	0,00	
1.01 . 1.01.01 . 06 . 07 . 5 . 2 . 1	<i>Belanja Pegawai</i>	50.340.000,00	50.340.000,00	0,00	0,00	
1.01 . 1.01.01 . 06 . 07 . 5 . 2 . 2	<i>Belanja Barang dan Jasa</i>	62.350.000,00	62.350.000,00	0,00	0,00	
1.01 . 1.01.01 . 15	Program Pendidikan Anak Usia Dini	247.520.000,00	678.600.000,00	431.080.000,00	174,16	
1.01 . 1.01.01 . 15 . 01	<i>Penyelenggaraan Pendidikan Anak Usia Dini</i>	74.400.000,00	678.600.000,00	604.200.000,00	812,10	
1.01 . 1.01.01 . 15 . 01 . 5 . 2 . 2	<i>Belanja Barang dan Jasa</i>	53.900.000,00	517.500.000,00	463.600.000,00	860,11	
1.01 . 1.01.01 . 15 . 01 . 5 . 2 . 3	<i>Belanja Modal</i>	20.500.000,00	161.100.000,00	140.600.000,00	685,85	

KODE REKENING	URAIAN	JUMLAH (Rp)		BERTAMBAH / (BERKURANG)		DASAR HUKUM
		SEBELUM PERUBAHAN	SETELAH PERUBAHAN	(Rp)	%	
1	2	3	4	5	6	7
1.01 . 1.01.01 . 15 . 02	<i>Sosialisasi Dapodik PAUD dan DIKMAS</i>	173.120.000,00	0,00	(173.120.000,00)	(100,00)	
1.01 . 1.01.01 . 15 . 02 . 5 . 2 . 2	Belanja Barang dan Jasa	173.120.000,00	0,00	(173.120.000,00)	(100,00)	
1.01 . 1.01.01 . 16	Program Wajib Belajar Dua Belas Tahun	107.631.012.417,13	107.849.446.491,13	218.434.074,00	0,20	
1.01 . 1.01.01 . 16 . 07	<i>Pengadaan Alat Peraktik dan Peraga Siswa</i>	10.362.515.444,00	10.362.515.444,00	0,00	0,00	
1.01 . 1.01.01 . 16 . 07 . 5 . 2 . 3	Belanja Modal	10.362.515.444,00	10.362.515.444,00	0,00	0,00	
1.01 . 1.01.01 . 16 . 09	<i>Pelaksanaan Pendidikan Gratis SD/MI</i>	5.053.215.000,00	5.053.215.000,00	0,00	0,00	
1.01 . 1.01.01 . 16 . 09 . 5 . 2 . 2	Belanja Barang dan Jasa	5.053.215.000,00	5.053.215.000,00	0,00	0,00	
1.01 . 1.01.01 . 16 . 10	<i>Pelaksanaan Pendidikan Gratis SMP/MTS</i>	2.929.726.000,00	2.929.726.000,00	0,00	0,00	
1.01 . 1.01.01 . 16 . 10 . 5 . 2 . 2	Belanja Barang dan Jasa	2.929.726.000,00	2.929.726.000,00	0,00	0,00	
1.01 . 1.01.01 . 16 . 13	<i>Pelaksanaan Pendidikan Dana Bos</i>	83.111.400.000,00	84.096.539.024,00	985.139.024,00	1,19	
1.01 . 1.01.01 . 16 . 13 . 5 . 2 . 1	Belanja Pegawai	12.104.820.916,00	12.104.820.916,00	0,00	0,00	
1.01 . 1.01.01 . 16 . 13 . 5 . 2 . 2	Belanja Barang dan Jasa	50.640.219.934,00	51.625.358.958,00	985.139.024,00	1,95	
1.01 . 1.01.01 . 16 . 13 . 5 . 2 . 3	Belanja Modal	20.366.359.150,00	20.366.359.150,00	0,00	0,00	
1.01 . 1.01.01 . 16 . 15	<i>Pemnbinaan Minat, Bakat dan Kreatifitas Siswa Sekolah Menengah Pertama</i>	147.137.408,00	147.137.408,00	0,00	0,00	
1.01 . 1.01.01 . 16 . 15 . 5 . 2 . 2	Belanja Barang dan Jasa	147.137.408,00	147.137.408,00	0,00	0,00	
1.01 . 1.01.01 . 16 . 16	<i>Pembinaan Minat, Bakat dan Kreatifitas Siswa Sekolah Dasar</i>	170.855.208,00	170.855.208,00	0,00	0,00	
1.01 . 1.01.01 . 16 . 16 . 5 . 2 . 2	Belanja Barang dan Jasa	170.855.208,00	170.855.208,00	0,00	0,00	
1.01 . 1.01.01 . 16 . 17	<i>Rehabilitasi Gedung Sekolah SD</i>	4.977.667.105,13	4.827.667.105,13	(150.000.000,00)	(3,01)	
1.01 . 1.01.01 . 16 . 17 . 5 . 2 . 3	Belanja Modal	4.977.667.105,13	4.827.667.105,13	(150.000.000,00)	(3,01)	
1.01 . 1.01.01 . 16 . 18	<i>Rehabilitasi Gedung Pusat Belajar Guru</i>	261.791.302,00	261.791.302,00	0,00	0,00	
1.01 . 1.01.01 . 16 . 18 . 5 . 2 . 3	Belanja Modal	261.791.302,00	261.791.302,00	0,00	0,00	
1.01 . 1.01.01 . 16 . 19	<i>Pengadaan Alat Peraktik dan Peraga Pusat Belajar Guru</i>	616.704.950,00	0,00	(616.704.950,00)	(100,00)	
1.01 . 1.01.01 . 16 . 19 . 5 . 2 . 3	Belanja Modal	616.704.950,00	0,00	(616.704.950,00)	(100,00)	
1.01 . 1.01.01 . 18	Program Pendidikan Non Formal	401.506.450,00	235.134.400,00	(166.372.050,00)	(41,44)	
1.01 . 1.01.01 . 18 . 01	<i>Pemberdayaan Tenaga Pendidikan dan Non Formal (PAUD SPAS)</i>	170.034.400,00	170.034.400,00	0,00	0,00	
1.01 . 1.01.01 . 18 . 01 . 5 . 2 . 1	Belanja Pegawai	91.200.000,00	91.200.000,00	0,00	0,00	
1.01 . 1.01.01 . 18 . 01 . 5 . 2 . 2	Belanja Barang dan Jasa	78.834.400,00	78.834.400,00	0,00	0,00	
1.01 . 1.01.01 . 18 . 02	<i>Pengembangan Pendidikan Keaksaraan</i>	61.621.350,00	0,00	(61.621.350,00)	(100,00)	
1.01 . 1.01.01 . 18 . 02 . 5 . 2 . 2	Belanja Barang dan Jasa	61.621.350,00	0,00	(61.621.350,00)	(100,00)	
1.01 . 1.01.01 . 18 . 03	<i>Pengembangan Kebijakan Pendidikan Non Formal</i>	65.100.000,00	65.100.000,00	0,00	0,00	

KODE REKENING	URAIAN	JUMLAH (Rp)		BERTAMBAH / (BERKURANG)		DASAR HUKUM
		SEBELUM PERUBAHAN	SETELAH PERUBAHAN	(Rp)	%	
1	2	3	4	5	6	7
1.01 . 1.01.01 . 18 . 03 . 5 . 2 . 2	Belanja Barang dan Jasa	65.100.000,00	65.100.000,00	0,00	0,00	
1.01 . 1.01.01 . 18 . 04	<i>Pendidikan Keluarga</i>	104.750.700,00	0,00	(104.750.700,00)	(100,00)	
1.01 . 1.01.01 . 18 . 04 . 5 . 2 . 2	Belanja Barang dan Jasa	104.750.700,00	0,00	(104.750.700,00)	(100,00)	
1.01 . 1.01.01 . 20	Program Peningkatan Mutu Pendidik dan Tenaga Kependidikan	4.757.160.005,19	4.011.560.930,19	(745.599.075,00)	(15,67)	
1.01 . 1.01.01 . 20 . 01	<i>Pengembangan Sistem Penghargaan dan Perlindungan terhadap Propesi Pendidik</i>	60.750.700,00	60.750.700,00	0,00	0,00	
1.01 . 1.01.01 . 20 . 01 . 5 . 2 . 2	Belanja Barang dan Jasa	60.750.700,00	60.750.700,00	0,00	0,00	
1.01 . 1.01.01 . 20 . 02	<i>Pemantapan Model Mata Pelajaran Iman dan Taqwa (IMTAQ) Indonesia</i>	654.027.200,00	654.027.200,00	0,00	0,00	
1.01 . 1.01.01 . 20 . 02 . 5 . 2 . 2	Belanja Barang dan Jasa	654.027.200,00	654.027.200,00	0,00	0,00	
1.01 . 1.01.01 . 20 . 03	<i>Workshop Integrasi Kurikulum 2013</i>	432.611.000,00	432.611.000,00	0,00	0,00	
1.01 . 1.01.01 . 20 . 03 . 5 . 2 . 2	Belanja Barang dan Jasa	432.611.000,00	432.611.000,00	0,00	0,00	
1.01 . 1.01.01 . 20 . 04	<i>Biaya Operasional Pendidikan</i>	942.597.000,00	900.400.000,00	(42.197.000,00)	(4,48)	
1.01 . 1.01.01 . 20 . 04 . 5 . 2 . 2	Belanja Barang dan Jasa	942.597.000,00	900.400.000,00	(42.197.000,00)	(4,48)	
1.01 . 1.01.01 . 20 . 06	<i>Pemantapan Sistem Pembelajaran Kelas Tuntas</i>	573.341.428,19	573.341.428,19	0,00	0,00	
1.01 . 1.01.01 . 20 . 06 . 5 . 2 . 2	Belanja Barang dan Jasa	573.341.428,19	573.341.428,19	0,00	0,00	
1.01 . 1.01.01 . 20 . 07	<i>Workshop Pemantapan Struktur Kurikulum berdasarkan SKS</i>	238.344.602,00	238.344.602,00	0,00	0,00	
1.01 . 1.01.01 . 20 . 07 . 5 . 2 . 2	Belanja Barang dan Jasa	238.344.602,00	238.344.602,00	0,00	0,00	
1.01 . 1.01.01 . 20 . 10	<i>Sosialisasi Pemenuhan Hak Anak Penyandang Disabilitas di Bidang Pendidikan</i>	142.595.000,00	0,00	(142.595.000,00)	(100,00)	
1.01 . 1.01.01 . 20 . 10 . 5 . 2 . 2	Belanja Barang dan Jasa	142.595.000,00	0,00	(142.595.000,00)	(100,00)	
1.01 . 1.01.01 . 20 . 12	<i>Workshop Pembinaan Pendidik dan Tenaga Kependidikan</i>	456.258.000,00	152.086.000,00	(304.172.000,00)	(66,67)	
1.01 . 1.01.01 . 20 . 12 . 5 . 2 . 2	Belanja Barang dan Jasa	456.258.000,00	152.086.000,00	(304.172.000,00)	(66,67)	
1.01 . 1.01.01 . 20 . 13	<i>Workshop Pemantapan SKP dan Penyusunan DUPAK</i>	139.954.950,00	0,00	(139.954.950,00)	(100,00)	
1.01 . 1.01.01 . 20 . 13 . 5 . 2 . 2	Belanja Barang dan Jasa	139.954.950,00	0,00	(139.954.950,00)	(100,00)	
1.01 . 1.01.01 . 20 . 15	<i>Program Pengembangan Pusat Belajar Guru (PBG) Kabupaten Gowa</i>	1.000.000.000,00	1.000.000.000,00	0,00	0,00	
1.01 . 1.01.01 . 20 . 15 . 5 . 2 . 2	Belanja Barang dan Jasa	1.000.000.000,00	1.000.000.000,00	0,00	0,00	
1.01 . 1.01.01 . 20 . 17	<i>Workshop Pembinaan Tim Pelaksana UKS di Sekolah</i>	116.680.125,00	0,00	(116.680.125,00)	(100,00)	
1.01 . 1.01.01 . 20 . 17 . 5 . 2 . 2	Belanja Barang dan Jasa	116.680.125,00	0,00	(116.680.125,00)	(100,00)	
1.01 . 1.01.01 . 22	Program Manajemen Pelayanan Pendidikan	2.226.190.767,00	2.226.190.767,00	0,00	0,00	
1.01 . 1.01.01 . 22 . 01	<i>Pelaksanaan Kerjasama secara Kelembagaan di Bidang Pendidikan</i>	625.274.000,00	625.274.000,00	0,00	0,00	

KODE REKENING	URAIAN	JUMLAH (Rp)		BERTAMBAH / (BERKURANG)		DASAR HUKUM
		SEBELUM PERUBAHAN	SETELAH PERUBAHAN	(Rp)	%	
1	2	3	4	5	6	7
1.01 . 1.01.01 . 22 . 01 . 5 . 2 . 2	Belanja Barang dan Jasa	625.274.000,00	625.274.000,00	0,00	0,00	
1.01 . 1.01.01 . 22 . 02	<i>Pembinaan Dewan Pendidikan</i>	68.276.317,00	68.276.317,00	0,00	0,00	
1.01 . 1.01.01 . 22 . 02 . 5 . 2 . 2	Belanja Barang dan Jasa	68.276.317,00	68.276.317,00	0,00	0,00	
1.01 . 1.01.01 . 22 . 03	<i>Pengadaan Naskah Ujian UAN/UAS dan Buku Raport</i>	480.430.500,00	480.430.500,00	0,00	0,00	
1.01 . 1.01.01 . 22 . 03 . 5 . 2 . 2	Belanja Barang dan Jasa	480.430.500,00	480.430.500,00	0,00	0,00	
1.01 . 1.01.01 . 22 . 04	<i>Penghargaan Siswa Guru, Pengawas dan Kepala Sekolah Berprestasi</i>	131.205.250,00	131.205.250,00	0,00	0,00	
1.01 . 1.01.01 . 22 . 04 . 5 . 2 . 2	Belanja Barang dan Jasa	131.205.250,00	131.205.250,00	0,00	0,00	
1.01 . 1.01.01 . 22 . 06	<i>Pengembangan Tata Kelola Sistem Pendidikan</i>	299.472.400,00	299.472.400,00	0,00	0,00	
1.01 . 1.01.01 . 22 . 06 . 5 . 2 . 2	Belanja Barang dan Jasa	299.472.400,00	299.472.400,00	0,00	0,00	
1.01 . 1.01.01 . 22 . 07	<i>Pengembangan Sistem Pembelajaran Berbasis English Camp</i>	222.856.700,00	222.856.700,00	0,00	0,00	
1.01 . 1.01.01 . 22 . 07 . 5 . 2 . 2	Belanja Barang dan Jasa	222.856.700,00	222.856.700,00	0,00	0,00	
1.01 . 1.01.01 . 22 . 09	<i>Pengembangan Sentra Edukasi Gowa Kabupaten Pendidikan</i>	398.675.600,00	398.675.600,00	0,00	0,00	
1.01 . 1.01.01 . 22 . 09 . 5 . 2 . 2	Belanja Barang dan Jasa	398.675.600,00	398.675.600,00	0,00	0,00	
1.01 . 1.01.01 . 23	Program DAK Bidang Pendidikan	34.327.468.625,00	34.621.099.250,00	293.630.625,00	0,86	
1.01 . 1.01.01 . 23 . 01	<i>Pembangunan Gedung SD / SLB (DAK)</i>	24.054.060.000,00	24.054.060.000,00	0,00	0,00	
1.01 . 1.01.01 . 23 . 01 . 5 . 2 . 3	Belanja Modal	24.054.060.000,00	24.054.060.000,00	0,00	0,00	
1.01 . 1.01.01 . 23 . 02	<i>Pembangunan Gedung SMP (DAK)</i>	5.233.947.000,00	5.233.947.000,00	0,00	0,00	
1.01 . 1.01.01 . 23 . 02 . 5 . 2 . 3	Belanja Modal	5.233.947.000,00	5.233.947.000,00	0,00	0,00	
1.01 . 1.01.01 . 23 . 04	<i>Pengadaan Peralatan dan Perlengkapan SD / SLB (DAK)</i>	1.464.000.000,00	1.464.000.000,00	0,00	0,00	
1.01 . 1.01.01 . 23 . 04 . 5 . 2 . 3	Belanja Modal	1.464.000.000,00	1.464.000.000,00	0,00	0,00	
1.01 . 1.01.01 . 23 . 05	<i>Pengadaan Peralatan dan Perlengkapan SMP (DAK)</i>	2.124.200.000,00	2.124.200.000,00	0,00	0,00	
1.01 . 1.01.01 . 23 . 05 . 5 . 2 . 3	Belanja Modal	2.124.200.000,00	2.124.200.000,00	0,00	0,00	
1.01 . 1.01.01 . 23 . 06	<i>Pengadaan Peralatan dan Perlengkapan Sistem Pendidikan Non Formal (DAK)</i>	307.857.000,00	307.857.000,00	0,00	0,00	
1.01 . 1.01.01 . 23 . 06 . 5 . 2 . 3	Belanja Modal	307.857.000,00	307.857.000,00	0,00	0,00	
1.01 . 1.01.01 . 23 . 07	<i>Pembangunan Gedung Satuan Pendidikan Non Formal (DAK)</i>	824.275.258,00	824.275.258,00	0,00	0,00	
1.01 . 1.01.01 . 23 . 07 . 5 . 2 . 3	Belanja Modal	824.275.258,00	824.275.258,00	0,00	0,00	
1.01 . 1.01.01 . 23 . 08	<i>Pembangunan Sarana dan Prasarana TK PAUD Negeri</i>	229.129.367,00	432.759.992,00	203.630.625,00	88,87	
1.01 . 1.01.01 . 23 . 08 . 5 . 2 . 3	Belanja Modal	229.129.367,00	432.759.992,00	203.630.625,00	88,87	

KODE REKENING	URAIAN	JUMLAH (Rp)		BERTAMBAH / (BERKURANG)		DASAR HUKUM
		SEBELUM PERUBAHAN	SETELAH PERUBAHAN	(Rp)	%	
1	2	3	4	5	6	7
1.01 . 1.01.01 . 23 . 09	<i>Pengadaan Peralatan dan Perlengkapan TK PAUD Negeri</i>	90.000.000,00	180.000.000,00	90.000.000,00	100,00	
1.01 . 1.01.01 . 23 . 09 . 5 . 2 . 3	Belanja Modal	90.000.000,00	180.000.000,00	90.000.000,00	100,00	
	SURPLUS / (DEFISIT)	(595.815.440.990,94)	(606.129.091.195,85)	(10.313.650.204,91)	1,73	

SUNGGUMINASA - GOWA, 28 Agustus 2019

BUPATI KABUPATEN GOWA


ADNAN PURICHTA ICHSAN, YL

A/ka



PEMERINTAH KABUPATEN GOWA
RINCIAN PERUBAHAN APBD MENURUT URUSAN PEMERINTAHAN DAERAH, ORGANISASI,
PENDAPATAN, BELANJA DAN PEMBIAYAAN
 TAHUN ANGGARAN 2019

Urusan Pemerintahan : 1.02 Urusan Wajib Pelayanan Dasar Kesehatan
 Organisasi : 1.02.01 DINAS KESEHATAN

KODE REKENING	URAIAN	JUMLAH (Rp)		BERTAMBAH / (BERKURANG)		DASAR HUKUM
		SEBELUM PERUBAHAN	SETELAH PERUBAHAN	(Rp)	%	
1	2	3	4	5	6	7
1.02.1.02.01.00.00.4	PENDAPATAN	31.757.250.179,00	36.705.066.639,00	4.947.816.460,00	15,58	Perda No. 7 Tahun 2012
1.02.1.02.01.00.00.4.1	PENDAPATAN ASLI DAERAH	31.757.250.179,00	36.705.066.639,00	4.947.816.460,00	15,58	
1.02.1.02.01.00.00.4.1.2	Hasil Retribusi Daerah	3.645.874.500,00	3.802.150.000,00	156.275.500,00	4,29	
1.02.1.02.01.00.00.4.1.4	Lain-lain Pendapatan Asli Daerah yang Sah	28.111.375.679,00	32.902.916.639,00	4.791.540.960,00	17,04	
1.02.1.02.01.00.00.5	BELANJA	172.802.048.336,09	179.642.197.114,09	6.840.148.778,00	3,96	
1.02.1.02.01.00.00.5.1	BELANJA TIDAK LANGSUNG	60.957.339.815,09	60.328.604.147,09	(628.735.668,00)	(1,03)	
1.02.1.02.01.00.00.5.1.1	Belanja Pegawai	60.957.339.815,09	60.328.604.147,09	(628.735.668,00)	(1,03)	
1.02.1.02.01.01.02.5.2	BELANJA LANGSUNG	111.844.708.521,00	119.313.592.967,00	7.468.884.446,00	6,68	
1.02.1.02.01.01	Program Pelayanan Umum Adminitrasi Perkantoran	811.534.272,00	787.106.992,00	(24.427.280,00)	(3,01)	
1.02.1.02.01.01.02	<i>Penyediaan Jasa Komunikasi, Sumber Daya Air dan Listrik</i>	360.000.000,00	333.116.220,00	(26.883.780,00)	(7,47)	
1.02.1.02.01.01.02.5.2.2	Belanja Barang dan Jasa	360.000.000,00	333.116.220,00	(26.883.780,00)	(7,47)	
1.02.1.02.01.01.03	<i>Penyediaan Jasa Peralatan dan Perlengkapan Kantor</i>	3.000.000,00	3.000.000,00	0,00	0,00	
1.02.1.02.01.01.03.5.2.2	Belanja Barang dan Jasa	3.000.000,00	3.000.000,00	0,00	0,00	
1.02.1.02.01.01.06	<i>Penyediaan Jasa Pemeliharaan dan Perizinan Kendaraan Dinas / Operasional</i>	9.600.000,00	9.600.000,00	0,00	0,00	
1.02.1.02.01.01.06.5.2.2	Belanja Barang dan Jasa	9.600.000,00	9.600.000,00	0,00	0,00	
1.02.1.02.01.01.18	<i>Rapat-Rapat Koordinasi dan Konsultasi Keluar Daerah</i>	224.160.000,00	224.160.000,00	0,00	0,00	
1.02.1.02.01.01.18.5.2.2	Belanja Barang dan Jasa	224.160.000,00	224.160.000,00	0,00	0,00	
1.02.1.02.01.01.19	<i>Penyediaan Jasa Administrasi Ketatausahaan Kantor</i>	214.774.272,00	217.230.772,00	2.456.500,00	1,14	
1.02.1.02.01.01.19.5.2.1	Belanja Pegawai	109.920.000,00	105.920.000,00	(4.000.000,00)	(3,64)	
1.02.1.02.01.01.19.5.2.2	Belanja Barang dan Jasa	104.854.272,00	111.310.772,00	6.456.500,00	6,16	
1.02.1.02.01.02	Program Peningkatan Sarana dan Prasarana Aparatur	101.061.750,00	108.561.750,00	7.500.000,00	7,42	

KODE REKENING	URAIAN	JUMLAH (Rp)		BERTAMBAH / (BERKURANG)		DASAR HUKUM
		SEBELUM PERUBAHAN	SETELAH PERUBAHAN	(Rp)	%	
1	2	3	4	5	6	7
1.02 . 1.02.01 . 02 . 09	<i>Pengadaan Peralatan Gedung Kantor</i>	79.000.000,00	86.500.000,00	7.500.000,00	9,49	
1.02 . 1.02.01 . 02 . 09 . 5 . 2 . 3	Belanja Modal	79.000.000,00	86.500.000,00	7.500.000,00	9,49	
1.02 . 1.02.01 . 02 . 24	<i>Pemeliharaan Rutin/Berkala Kendaraan Dinas / Operasional</i>	22.061.750,00	22.061.750,00	0,00	0,00	
1.02 . 1.02.01 . 02 . 24 . 5 . 2 . 2	Belanja Barang dan Jasa	22.061.750,00	22.061.750,00	0,00	0,00	
1.02 . 1.02.01 . 05	Program Peningkatan Kapasitas Sumber Daya Aparatur	390.675.000,00	390.675.000,00	0,00	0,00	
1.02 . 1.02.01 . 05 . 01	<i>Pendidikan dan Pelatihan Formal</i>	390.675.000,00	390.675.000,00	0,00	0,00	
1.02 . 1.02.01 . 05 . 01 . 5 . 2 . 2	Belanja Barang dan Jasa	390.675.000,00	390.675.000,00	0,00	0,00	
1.02 . 1.02.01 . 06	Program Peningkatan Pengembangan Sistem Pelaporan Capaian Kinerja dan Keuangan	40.019.000,00	45.143.000,00	5.124.000,00	12,80	
1.02 . 1.02.01 . 06 . 05	<i>Penyusunan Profil Kesehatan</i>	19.150.000,00	19.150.000,00	0,00	0,00	
1.02 . 1.02.01 . 06 . 05 . 5 . 2 . 2	Belanja Barang dan Jasa	19.150.000,00	19.150.000,00	0,00	0,00	
1.02 . 1.02.01 . 06 . 06	<i>Penyusunan Dokumen-dokumen Perencanaan dan Penganggaran</i>	20.869.000,00	25.993.000,00	5.124.000,00	24,55	
1.02 . 1.02.01 . 06 . 06 . 5 . 2 . 1	Belanja Pegawai	13.524.000,00	18.648.000,00	5.124.000,00	37,89	
1.02 . 1.02.01 . 06 . 06 . 5 . 2 . 2	Belanja Barang dan Jasa	7.345.000,00	7.345.000,00	0,00	0,00	
1.02 . 1.02.01 . 15	Program Obat dan Perbekalan Kesehatan	4.339.829.000,00	4.339.829.000,00	0,00	0,00	
1.02 . 1.02.01 . 15 . 01	<i>Pengadan Obat Generik (DAK)</i>	4.339.829.000,00	4.339.829.000,00	0,00	0,00	
1.02 . 1.02.01 . 15 . 01 . 5 . 2 . 2	Belanja Barang dan Jasa	4.339.829.000,00	4.339.829.000,00	0,00	0,00	
1.02 . 1.02.01 . 16	Program Upaya Kesehatan Masyarakat	61.119.139.500,00	60.989.515.000,00	(129.624.500,00)	(0,21)	
1.02 . 1.02.01 . 16 . 03	<i>Pelayanan Kesehatan Bagi Hari Besar Nasional</i>	25.560.000,00	25.560.000,00	0,00	0,00	
1.02 . 1.02.01 . 16 . 03 . 5 . 2 . 2	Belanja Barang dan Jasa	25.560.000,00	25.560.000,00	0,00	0,00	
1.02 . 1.02.01 . 16 . 06	<i>Bimbingan Teknis Sarana Distribusi Pangan/Toko</i>	45.795.000,00	45.795.000,00	0,00	0,00	
1.02 . 1.02.01 . 16 . 06 . 5 . 2 . 2	Belanja Barang dan Jasa	45.795.000,00	45.795.000,00	0,00	0,00	
1.02 . 1.02.01 . 16 . 09	<i>Tes Kebugaran Bagi Calon Jamaah Haji</i>	16.655.000,00	16.655.000,00	0,00	0,00	
1.02 . 1.02.01 . 16 . 09 . 5 . 2 . 2	Belanja Barang dan Jasa	16.655.000,00	16.655.000,00	0,00	0,00	
1.02 . 1.02.01 . 16 . 12	<i>Pembinaan Tanaman Obat Keluarga</i>	102.010.000,00	102.010.000,00	0,00	0,00	
1.02 . 1.02.01 . 16 . 12 . 5 . 2 . 2	Belanja Barang dan Jasa	102.010.000,00	102.010.000,00	0,00	0,00	
1.02 . 1.02.01 . 16 . 14	<i>Pertemuan Triwulan Petugas Kesehatan Olahraga</i>	20.100.000,00	20.100.000,00	0,00	0,00	
1.02 . 1.02.01 . 16 . 14 . 5 . 2 . 2	Belanja Barang dan Jasa	20.100.000,00	20.100.000,00	0,00	0,00	
1.02 . 1.02.01 . 16 . 16	<i>Pelayanan Pemeriksaan Kesehatan Calon Jamaah Haji</i>	311.989.500,00	185.365.000,00	(126.624.500,00)	(40,59)	
1.02 . 1.02.01 . 16 . 16 . 5 . 2 . 2	Belanja Barang dan Jasa	311.989.500,00	185.365.000,00	(126.624.500,00)	(40,59)	

KODE REKENING	URAIAN	JUMLAH (Rp)		BERTAMBAH / (BERKURANG)		DASAR HUKUM
		SEBELUM PERUBAHAN	SETELAH PERUBAHAN	(Rp)	%	
1	2	3	4	5	6	7
1.02 . 1.02.01 . 16 . 17	<i>Pemilihan Tenaga Kesehatan Teladan dan Penilaian Puskesmas Berprestasi</i>	6.325.000,00	6.325.000,00	0,00	0,00	
1.02 . 1.02.01 . 16 . 17 . 5 . 2 . 2	<i>Belanja Barang dan Jasa</i>	6.325.000,00	6.325.000,00	0,00	0,00	
1.02 . 1.02.01 . 16 . 19	<i>Bimbingan Teknis Klinik Swasta</i>	7.425.000,00	7.425.000,00	0,00	0,00	
1.02 . 1.02.01 . 16 . 19 . 5 . 2 . 2	<i>Belanja Barang dan Jasa</i>	7.425.000,00	7.425.000,00	0,00	0,00	
1.02 . 1.02.01 . 16 . 21	<i>Program pelayanan Kesehatan Gratis</i>	35.769.876.000,00	35.769.876.000,00	0,00	0,00	
1.02 . 1.02.01 . 16 . 21 . 5 . 2 . 2	<i>Belanja Barang dan Jasa</i>	35.769.876.000,00	35.769.876.000,00	0,00	0,00	
1.02 . 1.02.01 . 16 . 22	<i>Biaya Operasional Kesehatan (BOK) Puskesmas</i>	22.523.819.000,00	22.523.819.000,00	0,00	0,00	
1.02 . 1.02.01 . 16 . 22 . 5 . 2 . 2	<i>Belanja Barang dan Jasa</i>	22.523.819.000,00	22.523.819.000,00	0,00	0,00	
1.02 . 1.02.01 . 16 . 23	<i>Pemahaman Standar dan Instrumen (Akreditasi Puskesmas)</i>	1.983.955.000,00	1.983.955.000,00	0,00	0,00	
1.02 . 1.02.01 . 16 . 23 . 5 . 2 . 2	<i>Belanja Barang dan Jasa</i>	1.983.955.000,00	1.983.955.000,00	0,00	0,00	
1.02 . 1.02.01 . 16 . 24	<i>Monitoring dan Evaluasi Pengelolaan Alkes di Puskesmas</i>	62.415.000,00	61.415.000,00	(1.000.000,00)	(1,60)	
1.02 . 1.02.01 . 16 . 24 . 5 . 2 . 2	<i>Belanja Barang dan Jasa</i>	62.415.000,00	61.415.000,00	(1.000.000,00)	(1,60)	
1.02 . 1.02.01 . 16 . 25	<i>Monitoring dan Evaluasi Pelayanan Kefarmasian di Puskesmas</i>	95.000.000,00	93.000.000,00	(2.000.000,00)	(2,11)	
1.02 . 1.02.01 . 16 . 25 . 5 . 2 . 2	<i>Belanja Barang dan Jasa</i>	95.000.000,00	93.000.000,00	(2.000.000,00)	(2,11)	
1.02 . 1.02.01 . 16 . 26	<i>Sosialisasi Akreditasi bagi Klinik Swasta dan Praktek Dokter</i>	25.020.000,00	25.020.000,00	0,00	0,00	
1.02 . 1.02.01 . 16 . 26 . 5 . 2 . 2	<i>Belanja Barang dan Jasa</i>	25.020.000,00	25.020.000,00	0,00	0,00	
1.02 . 1.02.01 . 16 . 27	<i>Monitoring Hasil Pembinaan Sistem Rujukan</i>	27.135.000,00	27.135.000,00	0,00	0,00	
1.02 . 1.02.01 . 16 . 27 . 5 . 2 . 2	<i>Belanja Barang dan Jasa</i>	27.135.000,00	27.135.000,00	0,00	0,00	
1.02 . 1.02.01 . 16 . 28	<i>Evaluasi Pelaksanaan PSC Kabupaten</i>	12.460.000,00	12.460.000,00	0,00	0,00	
1.02 . 1.02.01 . 16 . 28 . 5 . 2 . 2	<i>Belanja Barang dan Jasa</i>	12.460.000,00	12.460.000,00	0,00	0,00	
1.02 . 1.02.01 . 16 . 29	<i>Penanggulangan Krisis Kesehatan</i>	20.710.000,00	20.710.000,00	0,00	0,00	
1.02 . 1.02.01 . 16 . 29 . 5 . 2 . 2	<i>Belanja Barang dan Jasa</i>	20.710.000,00	20.710.000,00	0,00	0,00	
1.02 . 1.02.01 . 16 . 30	<i>Monitoring dan Evaluasi Pelayanan Kesehatan Primer</i>	17.950.000,00	17.950.000,00	0,00	0,00	
1.02 . 1.02.01 . 16 . 30 . 5 . 2 . 2	<i>Belanja Barang dan Jasa</i>	17.950.000,00	17.950.000,00	0,00	0,00	
1.02 . 1.02.01 . 16 . 31	<i>Monitoring dan Evaluasi Puskesmas Akreditasi</i>	44.940.000,00	44.940.000,00	0,00	0,00	
1.02 . 1.02.01 . 16 . 31 . 5 . 2 . 2	<i>Belanja Barang dan Jasa</i>	44.940.000,00	44.940.000,00	0,00	0,00	
1.02 . 1.02.01 . 19	Program Promosi Kesehatan dan Pemberdayaan Masyarakat	254.331.200,00	254.331.200,00	0,00	0,00	
1.02 . 1.02.01 . 19 . 02	<i>Pembuatan Radio Spot</i>	21.600.000,00	21.600.000,00	0,00	0,00	
1.02 . 1.02.01 . 19 . 02 . 5 . 2 . 2	<i>Belanja Barang dan Jasa</i>	21.600.000,00	21.600.000,00	0,00	0,00	

KODE REKENING	URAIAN	JUMLAH (Rp)		BERTAMBAH / (BERKURANG)		DASAR HUKUM
		SEBELUM PERUBAHAN	SETELAH PERUBAHAN	(Rp)	%	
1	2	3	4	5	6	7
1.02 . 1.02.01 . 19 . 08	<i>Peningkatan Kapasitas Satuan Karya Saka Bakti Husada</i>	16.400.000,00	16.400.000,00	0,00	0,00	
1.02 . 1.02.01 . 19 . 08 . 5 . 2 . 2	<i>Belanja Barang dan Jasa</i>	16.400.000,00	16.400.000,00	0,00	0,00	
1.02 . 1.02.01 . 19 . 09	<i>Pengadaan Media Cetak Promosi Kesehatan</i>	18.400.000,00	18.400.000,00	0,00	0,00	
1.02 . 1.02.01 . 19 . 09 . 5 . 2 . 2	<i>Belanja Barang dan Jasa</i>	18.400.000,00	18.400.000,00	0,00	0,00	
1.02 . 1.02.01 . 19 . 12	<i>Monitoring dan Evaluasi Program/Kegiatan Promosi Kesehatan</i>	118.460.000,00	118.460.000,00	0,00	0,00	
1.02 . 1.02.01 . 19 . 12 . 5 . 2 . 2	<i>Belanja Barang dan Jasa</i>	118.460.000,00	118.460.000,00	0,00	0,00	
1.02 . 1.02.01 . 19 . 13	<i>Revitalisasi Usaha Kesehatan Bersumberdaya Masyarakat (UKBM)</i>	22.531.200,00	22.531.200,00	0,00	0,00	
1.02 . 1.02.01 . 19 . 13 . 5 . 2 . 2	<i>Belanja Barang dan Jasa</i>	22.531.200,00	22.531.200,00	0,00	0,00	
1.02 . 1.02.01 . 19 . 14	<i>Sosialisasi Buku Rapor UKS</i>	26.520.000,00	26.520.000,00	0,00	0,00	
1.02 . 1.02.01 . 19 . 14 . 5 . 2 . 2	<i>Belanja Barang dan Jasa</i>	26.520.000,00	26.520.000,00	0,00	0,00	
1.02 . 1.02.01 . 19 . 16	<i>Lokakarya Gerakan Masyarakat Hidup Sehat</i>	30.420.000,00	30.420.000,00	0,00	0,00	
1.02 . 1.02.01 . 19 . 16 . 5 . 2 . 2	<i>Belanja Barang dan Jasa</i>	30.420.000,00	30.420.000,00	0,00	0,00	
1.02 . 1.02.01 . 20	Program Perbaikan Gizi Masyarakat	161.435.000,00	161.435.000,00	0,00	0,00	
1.02 . 1.02.01 . 20 . 07	<i>Bimbingan Teknis Program Gizi</i>	6.475.000,00	6.475.000,00	0,00	0,00	
1.02 . 1.02.01 . 20 . 07 . 5 . 2 . 2	<i>Belanja Barang dan Jasa</i>	6.475.000,00	6.475.000,00	0,00	0,00	
1.02 . 1.02.01 . 20 . 09	<i>Pemberian Makanan Tambahan (PMT) Bagi Bayi Gizi Buruk</i>	26.000.000,00	26.000.000,00	0,00	0,00	
1.02 . 1.02.01 . 20 . 09 . 5 . 2 . 2	<i>Belanja Barang dan Jasa</i>	26.000.000,00	26.000.000,00	0,00	0,00	
1.02 . 1.02.01 . 20 . 11	<i>Peningkatan Gizi Keluarga dan Masyarakat</i>	128.960.000,00	128.960.000,00	0,00	0,00	
1.02 . 1.02.01 . 20 . 11 . 5 . 2 . 2	<i>Belanja Barang dan Jasa</i>	128.960.000,00	128.960.000,00	0,00	0,00	
1.02 . 1.02.01 . 21	Program Pengembangan Lingkungan Sehat	195.281.400,00	177.010.400,00	(18.271.000,00)	(9,36)	
1.02 . 1.02.01 . 21 . 06	<i>Verifikasi Desa dan Kecaatan ODF (Open Defecation Free) atau Stop Buang Air Besar Sembarangan (SBS)</i>	51.645.000,00	51.645.000,00	0,00	0,00	
1.02 . 1.02.01 . 21 . 06 . 5 . 2 . 2	<i>Belanja Barang dan Jasa</i>	51.645.000,00	51.645.000,00	0,00	0,00	
1.02 . 1.02.01 . 21 . 09	<i>Perlombaan Senam Sehat Kesorga Tingkat Provinsi</i>	10.771.000,00	0,00	(10.771.000,00)	(100,00)	
1.02 . 1.02.01 . 21 . 09 . 5 . 2 . 2	<i>Belanja Barang dan Jasa</i>	10.771.000,00	0,00	(10.771.000,00)	(100,00)	
1.02 . 1.02.01 . 21 . 11	<i>Pengadaan Bahan dan Reagens Laboratorium</i>	72.480.000,00	72.480.000,00	0,00	0,00	
1.02 . 1.02.01 . 21 . 11 . 5 . 2 . 2	<i>Belanja Barang dan Jasa</i>	72.480.000,00	72.480.000,00	0,00	0,00	
1.02 . 1.02.01 . 21 . 15	<i>Pembinaan Program Kabupaten Sehat</i>	48.165.400,00	48.165.400,00	0,00	0,00	
1.02 . 1.02.01 . 21 . 15 . 5 . 2 . 2	<i>Belanja Barang dan Jasa</i>	48.165.400,00	48.165.400,00	0,00	0,00	
1.02 . 1.02.01 . 21 . 16	<i>Peningkatan Mutu Pelayanan Labkesda</i>	7.500.000,00	0,00	(7.500.000,00)	(100,00)	

KODE REKENING	URAIAN	JUMLAH (Rp)		BERTAMBAH / (BERKURANG)		DASAR HUKUM
		SEBELUM PERUBAHAN	SETELAH PERUBAHAN	(Rp)	%	
1	2	3	4	5	6	7
1.02 . 1.02.01 . 21 . 16 . 5 . 2 . 2	Belanja Barang dan Jasa	7.500.000,00	0,00	(7.500.000,00)	(100,00)	
1.02 . 1.02.01 . 21 . 17	<i>Evaluasi Pengelolaan Program Kesling dan STBM</i>	4.720.000,00	4.720.000,00	0,00	0,00	
1.02 . 1.02.01 . 21 . 17 . 5 . 2 . 2	Belanja Barang dan Jasa	4.720.000,00	4.720.000,00	0,00	0,00	
1.02 . 1.02.01 . 22	Program Pencegahan dan Penanggulangan Penyakit Menular	401.012.500,00	401.012.500,00	0,00	0,00	
1.02 . 1.02.01 . 22 . 01	<i>Penyemprotan / Fogging Sarang Nyamuk</i>	102.427.500,00	102.427.500,00	0,00	0,00	
1.02 . 1.02.01 . 22 . 01 . 5 . 2 . 2	Belanja Barang dan Jasa	102.427.500,00	102.427.500,00	0,00	0,00	
1.02 . 1.02.01 . 22 . 05	<i>Pengamatan dan Penanggulangan Penyakit Berpotensi KLB / Wabah</i>	18.725.000,00	18.725.000,00	0,00	0,00	
1.02 . 1.02.01 . 22 . 05 . 5 . 2 . 2	Belanja Barang dan Jasa	18.725.000,00	18.725.000,00	0,00	0,00	
1.02 . 1.02.01 . 22 . 07	<i>Monev Program Imunisasi</i>	9.500.000,00	9.500.000,00	0,00	0,00	
1.02 . 1.02.01 . 22 . 07 . 5 . 2 . 2	Belanja Barang dan Jasa	9.500.000,00	9.500.000,00	0,00	0,00	
1.02 . 1.02.01 . 22 . 08	<i>Pengadaan Logistik</i>	21.160.000,00	21.160.000,00	0,00	0,00	
1.02 . 1.02.01 . 22 . 08 . 5 . 2 . 2	Belanja Barang dan Jasa	21.160.000,00	21.160.000,00	0,00	0,00	
1.02 . 1.02.01 . 22 . 09	<i>Bimbingan Teknis Program P2</i>	131.120.000,00	116.020.000,00	(15.100.000,00)	(11,52)	
1.02 . 1.02.01 . 22 . 09 . 5 . 2 . 2	Belanja Barang dan Jasa	131.120.000,00	116.020.000,00	(15.100.000,00)	(11,52)	
1.02 . 1.02.01 . 22 . 15	<i>Pertemuan Petugas terlatih Kanker Leher Rahim dan IV A</i>	22.200.000,00	22.200.000,00	0,00	0,00	
1.02 . 1.02.01 . 22 . 15 . 5 . 2 . 2	Belanja Barang dan Jasa	22.200.000,00	22.200.000,00	0,00	0,00	
1.02 . 1.02.01 . 22 . 23	<i>Pelatihan Petugas UBM dan KTR</i>	34.950.000,00	34.950.000,00	0,00	0,00	
1.02 . 1.02.01 . 22 . 23 . 5 . 2 . 2	Belanja Barang dan Jasa	34.950.000,00	34.950.000,00	0,00	0,00	
1.02 . 1.02.01 . 22 . 25	<i>Pertemuan Monev Petugas PTM</i>	36.080.000,00	36.080.000,00	0,00	0,00	
1.02 . 1.02.01 . 22 . 25 . 5 . 2 . 2	Belanja Barang dan Jasa	36.080.000,00	36.080.000,00	0,00	0,00	
1.02 . 1.02.01 . 22 . 37	<i>Penanggulangan Penyakit Tidak Menular</i>	24.850.000,00	39.950.000,00	15.100.000,00	60,76	
1.02 . 1.02.01 . 22 . 37 . 5 . 2 . 2	Belanja Barang dan Jasa	24.850.000,00	39.950.000,00	15.100.000,00	60,76	
1.02 . 1.02.01 . 24	Program Pelayanan Kesehatan Penduduk Miskin	31.445.260.679,00	38.944.707.269,00	7.499.446.590,00	23,85	
1.02 . 1.02.01 . 24 . 01	<i>Pelayanan Kesehatan Masyarakat Miskin</i>	31.445.260.679,00	38.944.707.269,00	7.499.446.590,00	23,85	
1.02 . 1.02.01 . 24 . 01 . 5 . 2 . 2	Belanja Barang dan Jasa	29.559.384.892,00	36.257.329.815,00	6.697.944.923,00	22,66	
1.02 . 1.02.01 . 24 . 01 . 5 . 2 . 3	Belanja Modal	1.885.875.787,00	2.687.377.454,00	801.501.667,00	42,50	
1.02 . 1.02.01 . 25	Program Pengadaan, Peningkatan dan Perbaikan Sarana dan Prasarana Puskesmas / Puskesmas Pembantu dan Jaringannya	0,00	140.605.856,00	140.605.856,00	0,00	
1.02 . 1.02.01 . 25 . 02	<i>Pengadaan Sarana dan Prasarana Puskesmas</i>	0,00	133.122.056,00	133.122.056,00	0,00	
1.02 . 1.02.01 . 25 . 02 . 5 . 2 . 3	Belanja Modal	0,00	133.122.056,00	133.122.056,00	0,00	

KODE REKENING	URAIAN	JUMLAH (Rp)		BERTAMBAH / (BERKURANG)		DASAR HUKUM
		SEBELUM PERUBAHAN	SETELAH PERUBAHAN	(Rp)	%	
1	2	3	4	5	6	7
1.02 . 1.02.01 . 25 . 04	<i>Rehabilitasi Pustu</i>	0,00	7.483.800,00	7.483.800,00	0,00	
1.02 . 1.02.01 . 25 . 04 . 5 . 2 . 3	Belanja Modal	0,00	7.483.800,00	7.483.800,00	0,00	
1.02 . 1.02.01 . 30	Program Peningkatan Pelayanan Kesehatan Lansia	33.790.000,00	33.790.000,00	0,00	0,00	
1.02 . 1.02.01 . 30 . 01	<i>Pendidikan dan Pelatihan Perawatan Kesehatan Lansia / Bimtek Program Lansia</i>	33.790.000,00	33.790.000,00	0,00	0,00	
1.02 . 1.02.01 . 30 . 01 . 5 . 2 . 2	Belanja Barang dan Jasa	33.790.000,00	33.790.000,00	0,00	0,00	
1.02 . 1.02.01 . 32	Program Peningkatan Keselamatan Ibu Melahirkan dan Anak	5.056.640.000,00	5.056.640.000,00	0,00	0,00	
1.02 . 1.02.01 . 32 . 01	<i>Monitoring dan Evaluasi program Kesehatan Ibu, Anak dan KB</i>	29.640.000,00	29.640.000,00	0,00	0,00	
1.02 . 1.02.01 . 32 . 01 . 5 . 2 . 2	Belanja Barang dan Jasa	29.640.000,00	29.640.000,00	0,00	0,00	
1.02 . 1.02.01 . 32 . 07	<i>Pelayanan Jaminan Persalinan</i>	5.027.000.000,00	5.027.000.000,00	0,00	0,00	
1.02 . 1.02.01 . 32 . 07 . 5 . 2 . 2	Belanja Barang dan Jasa	5.027.000.000,00	5.027.000.000,00	0,00	0,00	
1.02 . 1.02.01 . 34	Program Perencanaan Sistem Perencanaan	223.690.000,00	223.690.000,00	0,00	0,00	
1.02 . 1.02.01 . 34 . 02	<i>Pendampingan Operasional JKN</i>	73.690.000,00	73.690.000,00	0,00	0,00	
1.02 . 1.02.01 . 34 . 02 . 5 . 2 . 1	Belanja Pegawai	34.800.000,00	34.800.000,00	0,00	0,00	
1.02 . 1.02.01 . 34 . 02 . 5 . 2 . 2	Belanja Barang dan Jasa	38.890.000,00	38.890.000,00	0,00	0,00	
1.02 . 1.02.01 . 34 . 04	<i>Pendampingan LSM</i>	150.000.000,00	150.000.000,00	0,00	0,00	
1.02 . 1.02.01 . 34 . 04 . 5 . 2 . 2	Belanja Barang dan Jasa	150.000.000,00	150.000.000,00	0,00	0,00	
1.02 . 1.02.01 . 35	Program DAK Bidang Kesehatan	7.271.009.220,00	7.259.540.000,00	(11.469.220,00)	(0,16)	
1.02 . 1.02.01 . 35 . 02	<i>Pembangunan Puskesmas (DAK)</i>	575.233.000,00	575.233.000,00	0,00	0,00	
1.02 . 1.02.01 . 35 . 02 . 5 . 2 . 3	Belanja Modal	575.233.000,00	575.233.000,00	0,00	0,00	
1.02 . 1.02.01 . 35 . 04	<i>Rehabilitasi Berat Puskesmas Perawat (DAK)</i>	3.000.000.000,00	3.000.000.000,00	0,00	0,00	
1.02 . 1.02.01 . 35 . 04 . 5 . 2 . 3	Belanja Modal	3.000.000.000,00	3.000.000.000,00	0,00	0,00	
1.02 . 1.02.01 . 35 . 05	<i>Pengadaan Mobil Ambulance (DAK)</i>	357.000.000,00	357.000.000,00	0,00	0,00	
1.02 . 1.02.01 . 35 . 05 . 5 . 2 . 3	Belanja Modal	357.000.000,00	357.000.000,00	0,00	0,00	
1.02 . 1.02.01 . 35 . 08	<i>Pengadaan Perangkat Komputer (SIKDA/SIKNAS) (DAK)</i>	3.000.000,00	3.000.000,00	0,00	0,00	
1.02 . 1.02.01 . 35 . 08 . 5 . 2 . 3	Belanja Modal	3.000.000,00	3.000.000,00	0,00	0,00	
1.02 . 1.02.01 . 35 . 09	<i>Pengadaan Alat Kesehatan bagi Puskesmas (DAK)</i>	266.120.000,00	266.120.000,00	0,00	0,00	
1.02 . 1.02.01 . 35 . 09 . 5 . 2 . 3	Belanja Modal	266.120.000,00	266.120.000,00	0,00	0,00	
1.02 . 1.02.01 . 35 . 10	<i>Biaya Operasional DAK</i>	298.390.220,00	286.921.000,00	(11.469.220,00)	(3,84)	
1.02 . 1.02.01 . 35 . 10 . 5 . 2 . 1	Belanja Pegawai	61.010.000,00	61.010.000,00	0,00	0,00	

KODE REKENING	URAIAN	JUMLAH (Rp)		BERTAMBAH / (BERKURANG)		DASAR HUKUM
		SEBELUM PERUBAHAN	SETELAH PERUBAHAN	(Rp)	%	
1	2	3	4	5	6	7
1.02 . 1.02.01 . 35 . 10 . 5 . 2 . 2	Belanja Barang dan Jasa	237.380.220,00	225.911.000,00	(11.469.220,00)	(4,83)	
1.02 . 1.02.01 . 35 . 12	<i>Penurunan Stunting</i>	1.030.993.000,00	1.030.993.000,00	0,00	0,00	
1.02 . 1.02.01 . 35 . 12 . 5 . 2 . 2	Belanja Barang dan Jasa	1.030.993.000,00	1.030.993.000,00	0,00	0,00	
1.02 . 1.02.01 . 35 . 13	<i>Pengadaan Alat Kesehatan dan BMHP Pengendalian Penyakit</i>	1.740.273.000,00	1.740.273.000,00	0,00	0,00	
1.02 . 1.02.01 . 35 . 13 . 5 . 2 . 2	Belanja Barang dan Jasa	45.000.000,00	45.000.000,00	0,00	0,00	
1.02 . 1.02.01 . 35 . 13 . 5 . 2 . 3	Belanja Modal	1.695.273.000,00	1.695.273.000,00	0,00	0,00	
	SURPLUS / (DEFISIT)	(141.044.798.157,09)	(142.937.130.475,09)	(1.892.332.318,00)	1,34	

SUNGGUMINASA - GOWA, 28 Agustus 2019

BUPATI KABUPATEN GOWA



ADNAN PURICHTA ICHSAN, YL





PEMERINTAH KABUPATEN GOWA
RINCIAN PERUBAHAN APBD MENURUT URUSAN PEMERINTAHAN DAERAH, ORGANISASI,
PENDAPATAN, BELANJA DAN PEMBIAYAAN
 TAHUN ANGGARAN 2019

Urusan Pemerintahan : 1.02 Urusan Wajib Pelayanan Dasar Kesehatan
 Organisasi : 1.02.02 RSUD SYEKH YUSUF KABUPATEN GOWA
 Sub Unit Organisasi : 1.02.02.01 RSUD SYEKH YUSUF KABUPATEN GOWA

KODE REKENING	URAIAN	JUMLAH (Rp)		BERTAMBAH / (BERKURANG)		DASAR HUKUM
		SEBELUM PERUBAHAN	SETELAH PERUBAHAN	(Rp)	%	
1	2	3	4	5	6	7
1.02.1.02.02.00.00.4	PENDAPATAN	60.600.000.000,00	73.956.768.000,00	13.356.768.000,00	22,04	Perda No. 7 Tahun 2012
1.02.1.02.02.00.00.4.1	PENDAPATAN ASLI DAERAH	60.600.000.000,00	73.956.768.000,00	13.356.768.000,00	22,04	
1.02.1.02.02.00.00.4.1.2	Hasil Retribusi Daerah	60.600.000.000,00	73.956.768.000,00	13.356.768.000,00	22,04	
1.02.1.02.02.00.00.5	BELANJA	121.197.097.295,11	134.247.212.401,11	13.050.115.106,00	10,77	
1.02.1.02.02.00.00.5.1	BELANJA TIDAK LANGSUNG	28.892.967.295,11	28.586.564.401,11	(306.402.894,00)	(1,06)	
1.02.1.02.02.00.00.5.1.1	Belanja Pegawai	28.892.967.295,11	28.586.564.401,11	(306.402.894,00)	(1,06)	
1.02.1.02.02.01.01.5.2	BELANJA LANGSUNG	92.304.130.000,00	105.660.648.000,00	13.356.518.000,00	14,47	
1.02.1.02.02.01	Program Pelayanan Umum Adminitrasi Perkantoran	5.860.252.445,00	5.607.961.362,00	(252.291.083,00)	(4,31)	
1.02.1.02.02.01.01	<i>Penyediaan Jasa Surat Menyurat</i>	179.959.862,00	180.319.862,00	360.000,00	0,20	
1.02.1.02.02.01.01.5.2.2	Belanja Barang dan Jasa	179.959.862,00	180.319.862,00	360.000,00	0,20	
1.02.1.02.02.01.02	<i>Penyediaan Jasa Komunikasi, Sumber Daya Air dan Listrik</i>	1.215.100.000,00	1.409.692.000,00	194.592.000,00	16,01	
1.02.1.02.02.01.02.5.2.2	Belanja Barang dan Jasa	1.215.100.000,00	1.409.692.000,00	194.592.000,00	16,01	
1.02.1.02.02.01.08	<i>Penyediaan Jasa Kebersihan Kantor</i>	2.317.097.000,00	2.317.097.000,00	0,00	0,00	
1.02.1.02.02.01.08.5.2.2	Belanja Barang dan Jasa	2.317.097.000,00	2.317.097.000,00	0,00	0,00	
1.02.1.02.02.01.12	<i>Penyediaan Komponen Instalasi Listrik / Penerangan Bangunan Kantor</i>	76.350.000,00	106.350.000,00	30.000.000,00	39,29	
1.02.1.02.02.01.12.5.2.2	Belanja Barang dan Jasa	76.350.000,00	106.350.000,00	30.000.000,00	39,29	
1.02.1.02.02.01.15	<i>Penyediaan Bahan Bacaan dan Peraturan Perundang-undangan</i>	15.120.000,00	17.100.000,00	1.980.000,00	13,10	
1.02.1.02.02.01.15.5.2.2	Belanja Barang dan Jasa	15.120.000,00	17.100.000,00	1.980.000,00	13,10	
1.02.1.02.02.01.18	<i>Rapat-Rapat Koordinasi dan Konsultasi Keluar Daerah</i>	381.790.833,00	419.227.500,00	37.436.667,00	9,81	
1.02.1.02.02.01.18.5.2.2	Belanja Barang dan Jasa	381.790.833,00	419.227.500,00	37.436.667,00	9,81	

KODE REKENING	URAIAN	JUMLAH (Rp)		BERTAMBAH / (BERKURANG)		DASAR HUKUM
		SEBELUM PERUBAHAN	SETELAH PERUBAHAN	(Rp)	%	
1	2	3	4	5	6	7
1.02 . 1.02.02 . 01 . 19	<i>Penyediaan Jasa Administrasi Ketatausahaan Kantor</i>	1.674.834.750,00	1.158.175.000,00	(516.659.750,00)	(30,85)	
1.02 . 1.02.02 . 01 . 19 . 5 . 2 . 1	Belanja Pegawai	185.160.000,00	200.200.000,00	15.040.000,00	8,12	
1.02 . 1.02.02 . 01 . 19 . 5 . 2 . 2	Belanja Barang dan Jasa	1.489.674.750,00	957.975.000,00	(531.699.750,00)	(35,69)	
1.02 . 1.02.02 . 02	Program Peningkatan Sarana dan Prasarana Aparatur	894.400.500,00	1.090.405.500,00	196.005.000,00	21,91	
1.02 . 1.02.02 . 02 . 07	<i>Pengadaan Perlengkapan Gedung Kantor</i>	50.000.000,00	50.000.000,00	0,00	0,00	
1.02 . 1.02.02 . 02 . 07 . 5 . 2 . 3	Belanja Modal	50.000.000,00	50.000.000,00	0,00	0,00	
1.02 . 1.02.02 . 02 . 24	<i>Pemeliharaan Rutin/Berkala Kendaraan Dinas / Operasional</i>	213.400.500,00	333.405.500,00	120.005.000,00	56,23	
1.02 . 1.02.02 . 02 . 24 . 5 . 2 . 2	Belanja Barang dan Jasa	213.400.500,00	333.405.500,00	120.005.000,00	56,23	
1.02 . 1.02.02 . 02 . 26	<i>Pemeliharaan Rutin/Berkala Perlengkapan Gedung Kantor</i>	248.000.000,00	288.000.000,00	40.000.000,00	16,13	
1.02 . 1.02.02 . 02 . 26 . 5 . 2 . 2	Belanja Barang dan Jasa	248.000.000,00	288.000.000,00	40.000.000,00	16,13	
1.02 . 1.02.02 . 02 . 28	<i>Pemeliharaan Rutin/Berkala Peralatan Gedung Kantor</i>	383.000.000,00	419.000.000,00	36.000.000,00	9,40	
1.02 . 1.02.02 . 02 . 28 . 5 . 2 . 2	Belanja Barang dan Jasa	383.000.000,00	419.000.000,00	36.000.000,00	9,40	
1.02 . 1.02.02 . 03	Program Peningkatan Disiplin Aparatur	284.952.000,00	284.952.000,00	0,00	0,00	
1.02 . 1.02.02 . 03 . 02	<i>Pengadaan Pakaian Dinas beserta Perlengkapannya</i>	219.952.000,00	219.952.000,00	0,00	0,00	
1.02 . 1.02.02 . 03 . 02 . 5 . 2 . 2	Belanja Barang dan Jasa	219.952.000,00	219.952.000,00	0,00	0,00	
1.02 . 1.02.02 . 03 . 05	<i>Pengadaan Pakaian Khusus Hari-hari Tertentu</i>	65.000.000,00	65.000.000,00	0,00	0,00	
1.02 . 1.02.02 . 03 . 05 . 5 . 2 . 2	Belanja Barang dan Jasa	65.000.000,00	65.000.000,00	0,00	0,00	
1.02 . 1.02.02 . 05	Program Peningkatan Kapasitas Sumber Daya Aparatur	206.500.000,00	206.500.000,00	0,00	0,00	
1.02 . 1.02.02 . 05 . 01	<i>Pendidikan dan Pelatihan Formal</i>	206.500.000,00	206.500.000,00	0,00	0,00	
1.02 . 1.02.02 . 05 . 01 . 5 . 2 . 2	Belanja Barang dan Jasa	206.500.000,00	206.500.000,00	0,00	0,00	
1.02 . 1.02.02 . 06	Program Peningkatan Pengembangan Sistem Pelaporan Capaian Kinerja dan Keuangan	28.500.000,00	28.500.000,00	0,00	0,00	
1.02 . 1.02.02 . 06 . 06	<i>Penyusunan Dokumen-dokumen Perencanaan dan Penganggaran</i>	28.500.000,00	28.500.000,00	0,00	0,00	
1.02 . 1.02.02 . 06 . 06 . 5 . 2 . 1	Belanja Pegawai	19.000.000,00	19.000.000,00	0,00	0,00	
1.02 . 1.02.02 . 06 . 06 . 5 . 2 . 2	Belanja Barang dan Jasa	9.500.000,00	9.500.000,00	0,00	0,00	
1.02 . 1.02.02 . 23	Program Standarisasi Pelayanan Kesehatan	1.166.050.000,00	1.196.050.000,00	30.000.000,00	2,57	
1.02 . 1.02.02 . 23 . 01	<i>Penyusunan Standar Pelayanan Kesehatan</i>	450.000.000,00	450.000.000,00	0,00	0,00	
1.02 . 1.02.02 . 23 . 01 . 5 . 2 . 2	Belanja Barang dan Jasa	450.000.000,00	450.000.000,00	0,00	0,00	
1.02 . 1.02.02 . 23 . 02	<i>Publikasi Rumah Sakit</i>	116.050.000,00	146.050.000,00	30.000.000,00	25,85	
1.02 . 1.02.02 . 23 . 02 . 5 . 2 . 2	Belanja Barang dan Jasa	116.050.000,00	146.050.000,00	30.000.000,00	25,85	

KODE REKENING	URAIAN	JUMLAH (Rp)		BERTAMBAH / (BERKURANG)		DASAR HUKUM
		SEBELUM PERUBAHAN	SETELAH PERUBAHAN	(Rp)	%	
1	2	3	4	5	6	7
1.02 . 1.02.02 . 23 . 03	<i>Penyusunan Dokumen Evaluasi Lingkungan Hidup Rumah Sakit</i>	100.000.000,00	100.000.000,00	0,00	0,00	
1.02 . 1.02.02 . 23 . 03 . 5 . 2 . 2	<i>Belanja Barang dan Jasa</i>	100.000.000,00	100.000.000,00	0,00	0,00	
1.02 . 1.02.02 . 23 . 04	<i>Penyusunan Master Plan Rumah Sakit</i>	500.000.000,00	500.000.000,00	0,00	0,00	
1.02 . 1.02.02 . 23 . 04 . 5 . 2 . 2	<i>Belanja Barang dan Jasa</i>	500.000.000,00	500.000.000,00	0,00	0,00	
1.02 . 1.02.02 . 26	Program Pengadaan, Peningkatan Sarana dan Prasarana Rumah Sakit / Rumah Sakit Jiwa / Rumah Sakit Paru-paru / Rumah Sakit Mata	7.932.222.865,00	6.956.123.508,00	(976.099.357,00)	(12,31)	
1.02 . 1.02.02 . 26 . 01	<i>Pembangunan Rumah Sakit</i>	900.000.000,00	900.000.000,00	0,00	0,00	
1.02 . 1.02.02 . 26 . 01 . 5 . 2 . 3	<i>Belanja Modal</i>	900.000.000,00	900.000.000,00	0,00	0,00	
1.02 . 1.02.02 . 26 . 02	<i>Pengadaan Alat-alat Kesehatan Rumah Sakit</i>	2.995.604.363,00	2.566.110.006,00	(429.494.357,00)	(14,34)	
1.02 . 1.02.02 . 26 . 02 . 5 . 2 . 3	<i>Belanja Modal</i>	2.995.604.363,00	2.566.110.006,00	(429.494.357,00)	(14,34)	
1.02 . 1.02.02 . 26 . 03	<i>Pengadaan Obat-obatan Rumah Sakit</i>	1.000.000.000,00	200.000.000,00	(800.000.000,00)	(80,00)	
1.02 . 1.02.02 . 26 . 03 . 5 . 2 . 2	<i>Belanja Barang dan Jasa</i>	1.000.000.000,00	200.000.000,00	(800.000.000,00)	(80,00)	
1.02 . 1.02.02 . 26 . 04	<i>Pengadaan Mobiler Rumah Sakit</i>	199.509.102,00	179.509.102,00	(20.000.000,00)	(10,02)	
1.02 . 1.02.02 . 26 . 04 . 5 . 2 . 3	<i>Belanja Modal</i>	199.509.102,00	179.509.102,00	(20.000.000,00)	(10,02)	
1.02 . 1.02.02 . 26 . 06	<i>Pengadaan Bahan-bahan Logistik Rumah Sakit</i>	2.058.340.000,00	2.258.335.000,00	199.995.000,00	9,72	
1.02 . 1.02.02 . 26 . 06 . 5 . 2 . 2	<i>Belanja Barang dan Jasa</i>	2.058.340.000,00	2.258.335.000,00	199.995.000,00	9,72	
1.02 . 1.02.02 . 26 . 07	<i>Pengadaan Peralatan dan Perlengkapan Rumah Sakit</i>	778.769.400,00	852.169.400,00	73.400.000,00	9,43	
1.02 . 1.02.02 . 26 . 07 . 5 . 2 . 3	<i>Belanja Modal</i>	778.769.400,00	852.169.400,00	73.400.000,00	9,43	
1.02 . 1.02.02 . 27	Program Pemeliharaan Sarana dan Prasarana Rumah Sakit / Rumah Sakit Jiwa / Rumah Sakit Paru-paru / Rumah Sakit Mata	2.739.751.839,00	2.800.364.839,00	60.613.000,00	2,21	
1.02 . 1.02.02 . 27 . 01	<i>Pemeliharaan Rutin / Berkala Rumah Sakit</i>	557.458.589,00	527.228.589,00	(30.230.000,00)	(5,42)	
1.02 . 1.02.02 . 27 . 01 . 5 . 2 . 2	<i>Belanja Barang dan Jasa</i>	557.458.589,00	527.228.589,00	(30.230.000,00)	(5,42)	
1.02 . 1.02.02 . 27 . 02	<i>Pemeliharaan Rutin / Berkala Alat-alat Kesehatan Rumah Sakit</i>	500.000.000,00	500.000.000,00	0,00	0,00	
1.02 . 1.02.02 . 27 . 02 . 5 . 2 . 2	<i>Belanja Barang dan Jasa</i>	500.000.000,00	500.000.000,00	0,00	0,00	
1.02 . 1.02.02 . 27 . 04	<i>Pemeliharaan Rutin / Berkala Perlengkapan Rumah Sakit</i>	1.476.293.250,00	1.567.136.250,00	90.843.000,00	6,15	
1.02 . 1.02.02 . 27 . 04 . 5 . 2 . 2	<i>Belanja Barang dan Jasa</i>	1.476.293.250,00	1.567.136.250,00	90.843.000,00	6,15	
1.02 . 1.02.02 . 27 . 05	<i>Pemeliharaan Rutin / Berkala Peralatan Penunjang Medis Rumah Sakit</i>	206.000.000,00	206.000.000,00	0,00	0,00	
1.02 . 1.02.02 . 27 . 05 . 5 . 2 . 2	<i>Belanja Barang dan Jasa</i>	206.000.000,00	206.000.000,00	0,00	0,00	
1.02 . 1.02.02 . 33	Program Peningkatan Pelayanan Rumah Sakit	41.532.370.351,00	55.830.660.791,00	14.298.290.440,00	34,43	

KODE REKENING	URAIAN	JUMLAH (Rp)		BERTAMBAH / (BERKURANG)		DASAR HUKUM
		SEBELUM PERUBAHAN	SETELAH PERUBAHAN	(Rp)	%	
1	2	3	4	5	6	7
1.02 . 1.02.02 . 33 . 01	<i>Pelayanan Jasa Medis</i>	1.200.000.000,00	2.692.808.881,00	1.492.808.881,00	124,40	
1.02 . 1.02.02 . 33 . 01 . 5 . 2 . 2	<i>Belanja Barang dan Jasa</i>	1.200.000.000,00	2.692.808.881,00	1.492.808.881,00	124,40	
1.02 . 1.02.02 . 33 . 02	<i>Pelayanan Jaminan Kesehatan Nasional (JKN)</i>	38.080.510.351,00	50.882.991.910,00	12.802.481.559,00	33,62	
1.02 . 1.02.02 . 33 . 02 . 5 . 2 . 2	<i>Belanja Barang dan Jasa</i>	38.080.510.351,00	50.882.991.910,00	12.802.481.559,00	33,62	
1.02 . 1.02.02 . 33 . 04	<i>Pelayanan Keamanan Rumah Sakit</i>	2.000.000.000,00	2.000.000.000,00	0,00	0,00	
1.02 . 1.02.02 . 33 . 04 . 5 . 2 . 2	<i>Belanja Barang dan Jasa</i>	2.000.000.000,00	2.000.000.000,00	0,00	0,00	
1.02 . 1.02.02 . 33 . 05	<i>Monitoring, Evaluasi dan Pelaporan</i>	76.860.000,00	79.860.000,00	3.000.000,00	3,90	
1.02 . 1.02.02 . 33 . 05 . 5 . 2 . 1	<i>Belanja Pegawai</i>	42.860.000,00	42.860.000,00	0,00	0,00	
1.02 . 1.02.02 . 33 . 05 . 5 . 2 . 2	<i>Belanja Barang dan Jasa</i>	34.000.000,00	37.000.000,00	3.000.000,00	8,82	
1.02 . 1.02.02 . 33 . 07	<i>Program Inovatif SKPD</i>	50.000.000,00	50.000.000,00	0,00	0,00	
1.02 . 1.02.02 . 33 . 07 . 5 . 2 . 2	<i>Belanja Barang dan Jasa</i>	50.000.000,00	50.000.000,00	0,00	0,00	
1.02 . 1.02.02 . 33 . 10	<i>Pelayanan Kesehatan Anak</i>	50.000.000,00	50.000.000,00	0,00	0,00	
1.02 . 1.02.02 . 33 . 10 . 5 . 2 . 2	<i>Belanja Barang dan Jasa</i>	50.000.000,00	50.000.000,00	0,00	0,00	
1.02 . 1.02.02 . 33 . 11	<i>Pengadaan Fasilitas bermain Pasien Anak</i>	75.000.000,00	75.000.000,00	0,00	0,00	
1.02 . 1.02.02 . 33 . 11 . 5 . 2 . 3	<i>Belanja Modal</i>	75.000.000,00	75.000.000,00	0,00	0,00	
1.02 . 1.02.02 . 35	Program DAK Bidang Kesehatan	31.659.130.000,00	31.659.130.000,00	0,00	0,00	
1.02 . 1.02.02 . 35 . 01	<i>Pelayanan Kesehatan Rujukan</i>	20.659.130.000,00	20.659.130.000,00	0,00	0,00	
1.02 . 1.02.02 . 35 . 01 . 5 . 2 . 3	<i>Belanja Modal</i>	20.659.130.000,00	20.659.130.000,00	0,00	0,00	
1.02 . 1.02.02 . 35 . 07	<i>Pengadaan Instalasi Pengolahan Limbah (IPAL) (DAK)</i>	2.500.000.000,00	2.500.000.000,00	0,00	0,00	
1.02 . 1.02.02 . 35 . 07 . 5 . 2 . 3	<i>Belanja Modal</i>	2.500.000.000,00	2.500.000.000,00	0,00	0,00	
1.02 . 1.02.02 . 35 . 14	<i>Pengadaan Alat Kesehatan RSUD</i>	8.500.000.000,00	8.500.000.000,00	0,00	0,00	
1.02 . 1.02.02 . 35 . 14 . 5 . 2 . 3	<i>Belanja Modal</i>	8.500.000.000,00	8.500.000.000,00	0,00	0,00	
	SURPLUS / (DEFISIT)	(60.597.097.295,11)	(60.290.444.401,11)	306.652.894,00	(0,51)	

SUNGGUMINASA - GOWA, 28 Agustus 2019

BUPATI KABUPATEN GOWA

ADNAN PURICHTA ICHSAN, YL

A/ky



PEMERINTAH KABUPATEN GOWA
RINCIAN PERUBAHAN APBD MENURUT URUSAN PEMERINTAHAN DAERAH, ORGANISASI,
PENDAPATAN, BELANJA DAN PEMBIAYAAN

TAHUN ANGGARAN 2019

Urusan Pemerintahan : 1 . 03 Urusan Wajib Pelayanan Dasar Pekerjaan Umum dan Penataan Ruang
Organisasi : 1 . 03 . 01 DINAS PEKERJAAN UMUM DAN PENATAAN RUANG
Sub Unit Organisasi : 1 . 03 . 01 . 01 DINAS PEKERJAAN UMUM DAN PENATAAN RUANG

KODE REKENING	URAIAN	JUMLAH (Rp)		BERTAMBAH / (BERKURANG)		DASAR HUKUM
		SEBELUM PERUBAHAN	SETELAH PERUBAHAN	(Rp)	%	
1	2	3	4	5	6	7
1.03 . 1.03.01 . 00 . 00 . 4	PENDAPATAN	1.205.000.000,00	1.205.000.000,00	0,00	0,00	Perda No. 14 Tahun 2011 Perda No. 19 Tahun 2011
1.03 . 1.03.01 . 00 . 00 . 4 . 1	PENDAPATAN ASLI DAERAH	1.205.000.000,00	1.205.000.000,00	0,00	0,00	
1.03 . 1.03.01 . 00 . 00 . 4 . 1 . 2	Hasil Retribusi Daerah	1.205.000.000,00	1.205.000.000,00	0,00	0,00	
1.03 . 1.03.01 . 00 . 00 . 5	BELANJA	311.560.219.821,80	333.576.837.844,99	22.016.618.023,19	7,07	
1.03 . 1.03.01 . 00 . 00 . 5 . 1	BELANJA TIDAK LANGSUNG	10.016.911.148,80	9.886.667.615,80	(130.243.533,00)	(1,30)	
1.03 . 1.03.01 . 00 . 00 . 5 . 1 . 1	Belanja Pegawai	10.016.911.148,80	9.886.667.615,80	(130.243.533,00)	(1,30)	
1.03 . 1.03.01 . 01 . 02 . 5 . 2	BELANJA LANGSUNG	301.543.308.673,00	323.690.170.229,19	22.146.861.556,19	7,34	
1.03 . 1.03.01 . 01	Program Pelayanan Umum Adminitrasi Perkantoran	1.037.816.825,00	1.157.637.825,00	119.821.000,00	11,55	
1.03 . 1.03.01 . 01 . 02	<i>Penyediaan Jasa Komunikasi, Sumber Daya Air dan Listrik</i>	222.236.000,00	222.236.000,00	0,00	0,00	
1.03 . 1.03.01 . 01 . 02 . 5 . 2 . 2	Belanja Barang dan Jasa	222.236.000,00	222.236.000,00	0,00	0,00	
1.03 . 1.03.01 . 01 . 03	<i>Penyediaan Jasa Peralatan dan Perlengkapan Kantor</i>	4.999.500,00	4.999.500,00	0,00	0,00	
1.03 . 1.03.01 . 01 . 03 . 5 . 2 . 2	Belanja Barang dan Jasa	4.999.500,00	4.999.500,00	0,00	0,00	
1.03 . 1.03.01 . 01 . 06	<i>Penyediaan Jasa Pemeliharaan dan Perizinan Kendaraan Dinas / Operasional</i>	51.528.125,00	51.528.125,00	0,00	0,00	
1.03 . 1.03.01 . 01 . 06 . 5 . 2 . 2	Belanja Barang dan Jasa	51.528.125,00	51.528.125,00	0,00	0,00	
1.03 . 1.03.01 . 01 . 07	<i>Penyediaan Jasa Administrasi Keuangan</i>	190.563.000,00	190.563.000,00	0,00	0,00	
1.03 . 1.03.01 . 01 . 07 . 5 . 2 . 1	Belanja Pegawai	171.340.000,00	171.340.000,00	0,00	0,00	
1.03 . 1.03.01 . 01 . 07 . 5 . 2 . 2	Belanja Barang dan Jasa	19.223.000,00	19.223.000,00	0,00	0,00	
1.03 . 1.03.01 . 01 . 12	<i>Penyediaan Komponen Instalasi Listrik / Penerangan Bangunan Kantor</i>	2.589.000,00	2.589.000,00	0,00	0,00	
1.03 . 1.03.01 . 01 . 12 . 5 . 2 . 2	Belanja Barang dan Jasa	2.589.000,00	2.589.000,00	0,00	0,00	

KODE REKENING	URAIAN	JUMLAH (Rp)		BERTAMBAH / (BERKURANG)		DASAR HUKUM
		SEBELUM PERUBAHAN	SETELAH PERUBAHAN	(Rp)	%	
1	2	3	4	5	6	7
1.03 . 1.03.01 . 01 . 15	<i>Penyediaan Bahan Bacaan dan Peraturan Perundang-undangan</i>	47.000.000,00	47.000.000,00	0,00	0,00	
1.03 . 1.03.01 . 01 . 15 . 5 . 2 . 2	Belanja Barang dan Jasa	47.000.000,00	47.000.000,00	0,00	0,00	
1.03 . 1.03.01 . 01 . 18	<i>Rapat-Rapat Koordinasi dan Konsultasi Keluar Daerah</i>	363.685.000,00	473.986.000,00	110.301.000,00	30,33	
1.03 . 1.03.01 . 01 . 18 . 5 . 2 . 2	Belanja Barang dan Jasa	363.685.000,00	473.986.000,00	110.301.000,00	30,33	
1.03 . 1.03.01 . 01 . 19	<i>Penyediaan Jasa Administrasi Ketatausahaan Kantor</i>	155.216.200,00	164.736.200,00	9.520.000,00	6,13	
1.03 . 1.03.01 . 01 . 19 . 5 . 2 . 1	Belanja Pegawai	100.600.000,00	108.520.000,00	7.920.000,00	7,87	
1.03 . 1.03.01 . 01 . 19 . 5 . 2 . 2	Belanja Barang dan Jasa	54.616.200,00	56.216.200,00	1.600.000,00	2,93	
1.03 . 1.03.01 . 02	Program Peningkatan Sarana dan Prasarana Aparatur	497.716.182,00	463.950.362,00	(33.765.820,00)	(6,78)	
1.03 . 1.03.01 . 02 . 05	<i>Pengadaan Kendaraan Dinas / Operasional</i>	40.000.000,00	31.597.000,00	(8.403.000,00)	(21,01)	
1.03 . 1.03.01 . 02 . 05 . 5 . 2 . 3	Belanja Modal	40.000.000,00	31.597.000,00	(8.403.000,00)	(21,01)	
1.03 . 1.03.01 . 02 . 07	<i>Pengadaan Perlengkapan Gedung Kantor</i>	22.500.000,00	16.192.000,00	(6.308.000,00)	(28,04)	
1.03 . 1.03.01 . 02 . 07 . 5 . 2 . 3	Belanja Modal	22.500.000,00	16.192.000,00	(6.308.000,00)	(28,04)	
1.03 . 1.03.01 . 02 . 09	<i>Pengadaan Peralatan Gedung Kantor</i>	98.620.000,00	79.565.180,00	(19.054.820,00)	(19,32)	
1.03 . 1.03.01 . 02 . 09 . 5 . 2 . 3	Belanja Modal	98.620.000,00	79.565.180,00	(19.054.820,00)	(19,32)	
1.03 . 1.03.01 . 02 . 22	<i>Pemeliharaan Rutin/Berkala Gedung Kantor</i>	150.000.000,00	150.000.000,00	0,00	0,00	
1.03 . 1.03.01 . 02 . 22 . 5 . 2 . 2	Belanja Barang dan Jasa	150.000.000,00	150.000.000,00	0,00	0,00	
1.03 . 1.03.01 . 02 . 24	<i>Pemeliharaan Rutin/Berkala Kendaraan Dinas / Operasional</i>	155.271.182,00	155.271.182,00	0,00	0,00	
1.03 . 1.03.01 . 02 . 24 . 5 . 2 . 2	Belanja Barang dan Jasa	155.271.182,00	155.271.182,00	0,00	0,00	
1.03 . 1.03.01 . 02 . 26	<i>Pemeliharaan Rutin/Berkala Perlengkapan Gedung Kantor</i>	31.325.000,00	31.325.000,00	0,00	0,00	
1.03 . 1.03.01 . 02 . 26 . 5 . 2 . 2	Belanja Barang dan Jasa	31.325.000,00	31.325.000,00	0,00	0,00	
1.03 . 1.03.01 . 03	Program Peningkatan Disiplin Aparatur	160.250.000,00	153.123.000,00	(7.127.000,00)	(4,45)	
1.03 . 1.03.01 . 03 . 05	<i>Pengadaan Pakaian Khusus Hari-hari Tertentu</i>	152.250.000,00	145.123.000,00	(7.127.000,00)	(4,68)	
1.03 . 1.03.01 . 03 . 05 . 5 . 2 . 2	Belanja Barang dan Jasa	152.250.000,00	145.123.000,00	(7.127.000,00)	(4,68)	
1.03 . 1.03.01 . 03 . 06	<i>Penyusunan Dokumen Penataan dan Pemetaan Kebutuhan Aparatur SKPD</i>	8.000.000,00	8.000.000,00	0,00	0,00	
1.03 . 1.03.01 . 03 . 06 . 5 . 2 . 2	Belanja Barang dan Jasa	8.000.000,00	8.000.000,00	0,00	0,00	
1.03 . 1.03.01 . 05	Program Peningkatan Kapasitas Sumber Daya Aparatur	45.000.000,00	45.000.000,00	0,00	0,00	
1.03 . 1.03.01 . 05 . 01	<i>Pendidikan dan Pelatihan Formal</i>	45.000.000,00	45.000.000,00	0,00	0,00	
1.03 . 1.03.01 . 05 . 01 . 5 . 2 . 2	Belanja Barang dan Jasa	45.000.000,00	45.000.000,00	0,00	0,00	

KODE REKENING	URAIAN	JUMLAH (Rp)		BERTAMBAH / (BERKURANG)		DASAR HUKUM
		SEBELUM PERUBAHAN	SETELAH PERUBAHAN	(Rp)	%	
1	2	3	4	5	6	7
1.03 . 1.03.01 . 06	Program Peningkatan Pengembangan Sistem Pelaporan Capaian Kinerja dan Keuangan	90.909.800,00	143.670.900,00	52.761.100,00	58,04	
1.03 . 1.03.01 . 06 . 01	<i>Penyusunan Pelaporan Capaian Kinerja dan Ikhtisar Realisasi Kinerja SKPD</i>	90.909.800,00	143.670.900,00	52.761.100,00	58,04	
1.03 . 1.03.01 . 06 . 01 . 5 . 2 . 1	Belanja Pegawai	39.018.000,00	54.660.000,00	15.642.000,00	40,09	
1.03 . 1.03.01 . 06 . 01 . 5 . 2 . 2	Belanja Barang dan Jasa	51.891.800,00	89.010.900,00	37.119.100,00	71,53	
1.03 . 1.03.01 . 15	Program Pembangunan Jalan dan jembatan	205.435.097.603,00	207.353.971.261,34	1.918.873.658,34	0,93	
1.03 . 1.03.01 . 15 . 01	<i>Pembangunan Jalan</i>	85.502.750.017,00	87.502.750.017,00	2.000.000.000,00	2,34	
1.03 . 1.03.01 . 15 . 01 . 5 . 2 . 3	Belanja Modal	85.502.750.017,00	87.502.750.017,00	2.000.000.000,00	2,34	
1.03 . 1.03.01 . 15 . 02	<i>Pembangunan Jembatan</i>	7.414.311.483,00	7.347.623.241,34	(66.688.241,66)	(0,90)	
1.03 . 1.03.01 . 15 . 02 . 5 . 2 . 3	Belanja Modal	7.414.311.483,00	7.347.623.241,34	(66.688.241,66)	(0,90)	
1.03 . 1.03.01 . 15 . 03	<i>Pembangunan Jalan (DAK)</i>	62.942.805.000,00	62.942.805.000,00	0,00	0,00	
1.03 . 1.03.01 . 15 . 03 . 5 . 2 . 3	Belanja Modal	62.942.805.000,00	62.942.805.000,00	0,00	0,00	
1.03 . 1.03.01 . 15 . 05	<i>Pengujian dan Pengendalian Mutu (Laboratorium)</i>	25.433.800,00	25.433.800,00	0,00	0,00	
1.03 . 1.03.01 . 15 . 05 . 5 . 2 . 2	Belanja Barang dan Jasa	25.433.800,00	25.433.800,00	0,00	0,00	
1.03 . 1.03.01 . 15 . 06	<i>Biaya Operasional DAK</i>	2.770.261.800,00	2.755.823.700,00	(14.438.100,00)	(0,52)	
1.03 . 1.03.01 . 15 . 06 . 5 . 2 . 1	Belanja Pegawai	13.800.000,00	17.800.000,00	4.000.000,00	28,99	
1.03 . 1.03.01 . 15 . 06 . 5 . 2 . 2	Belanja Barang dan Jasa	2.756.461.800,00	2.738.023.700,00	(18.438.100,00)	(0,67)	
1.03 . 1.03.01 . 15 . 07	<i>Pembangunan Jalan (Dana Cadangan)</i>	46.779.535.503,00	46.779.535.503,00	0,00	0,00	
1.03 . 1.03.01 . 15 . 07 . 5 . 2 . 3	Belanja Modal	46.779.535.503,00	46.779.535.503,00	0,00	0,00	
1.03 . 1.03.01 . 16	Program Pembangunan Saluran Drainase / Gorong-gorong	1.432.537.500,00	3.228.993.140,88	1.796.455.640,88	125,40	
1.03 . 1.03.01 . 16 . 01	<i>Pembangunan Saluran Drainase / Gorong-gorong</i>	1.432.537.500,00	3.228.993.140,88	1.796.455.640,88	125,40	
1.03 . 1.03.01 . 16 . 01 . 5 . 2 . 3	Belanja Modal	1.432.537.500,00	3.228.993.140,88	1.796.455.640,88	125,40	
1.03 . 1.03.01 . 18	Program Rehabilitasi / Pemeliharaan Jalan dan Jembatan	2.196.127.174,00	2.196.127.174,00	0,00	0,00	
1.03 . 1.03.01 . 18 . 01	<i>Pemeliharaan Jalan</i>	1.883.323.974,00	1.883.323.974,00	0,00	0,00	
1.03 . 1.03.01 . 18 . 01 . 5 . 2 . 1	Belanja Pegawai	9.960.000,00	9.960.000,00	0,00	0,00	
1.03 . 1.03.01 . 18 . 01 . 5 . 2 . 2	Belanja Barang dan Jasa	1.873.363.974,00	1.873.363.974,00	0,00	0,00	
1.03 . 1.03.01 . 18 . 02	<i>Pemeliharaan Jembatan</i>	312.803.200,00	312.803.200,00	0,00	0,00	
1.03 . 1.03.01 . 18 . 02 . 5 . 2 . 1	Belanja Pegawai	6.300.000,00	6.300.000,00	0,00	0,00	
1.03 . 1.03.01 . 18 . 02 . 5 . 2 . 2	Belanja Barang dan Jasa	306.503.200,00	306.503.200,00	0,00	0,00	
1.03 . 1.03.01 . 20	Program Inspeksi Kondisi Jalan dan Jembatan	48.240.000,00	48.240.000,00	0,00	0,00	
1.03 . 1.03.01 . 20 . 01	<i>Investigasi Kondisi Jalan dan Jembatan</i>	48.240.000,00	48.240.000,00	0,00	0,00	

KODE REKENING	URAIAN	JUMLAH (Rp)		BERTAMBAH / (BERKURANG)		DASAR HUKUM
		SEBELUM PERUBAHAN	SETELAH PERUBAHAN	(Rp)	%	
1	2	3	4	5	6	7
1.03 . 1.03.01 . 20 . 01 . 5 . 2 . 2	Belanja Barang dan Jasa	48.240.000,00	48.240.000,00	0,00	0,00	
1.03 . 1.03.01 . 23	Program Peningkatan Sarana dan Prasarana Kebinamargaan	201.432.600,00	201.432.600,00	0,00	0,00	
1.03 . 1.03.01 . 23 . 02	<i>Rehabilitasi / Pemeliharaan Alat-alat Berat</i>	150.732.600,00	150.732.600,00	0,00	0,00	
1.03 . 1.03.01 . 23 . 02 . 5 . 2 . 2	Belanja Barang dan Jasa	150.732.600,00	150.732.600,00	0,00	0,00	
1.03 . 1.03.01 . 23 . 03	<i>Pengadaan Alat Ukur dan Bahan Laboratorium Kebinamargaan</i>	50.700.000,00	50.700.000,00	0,00	0,00	
1.03 . 1.03.01 . 23 . 03 . 5 . 2 . 3	Belanja Modal	50.700.000,00	50.700.000,00	0,00	0,00	
1.03 . 1.03.01 . 24	Program Pengembangan dan Pengelolaan Jaringan Irigasi, Rawa dan Jaringan Pengairan Lainnya	8.244.620.730,00	8.252.799.489,00	8.178.759,00	0,10	
1.03 . 1.03.01 . 24 . 02	<i>Rehabilitasi / Pemeliharaan Pintu Air</i>	155.570.400,00	155.501.880,00	(68.520,00)	(0,04)	
1.03 . 1.03.01 . 24 . 02 . 5 . 2 . 3	Belanja Modal	155.570.400,00	155.501.880,00	(68.520,00)	(0,04)	
1.03 . 1.03.01 . 24 . 03	<i>Rehabilitasi / Pemeliharaan Normalisasi Saluran Sungai</i>	579.265.284,00	584.455.144,00	5.189.860,00	0,90	
1.03 . 1.03.01 . 24 . 03 . 5 . 2 . 3	Belanja Modal	579.265.284,00	584.455.144,00	5.189.860,00	0,90	
1.03 . 1.03.01 . 24 . 04	<i>Peningkatan Fungsi Jaringan Irigasi yang Telah di Bangun</i>	215.179.546,00	214.998.349,00	(181.197,00)	(0,08)	
1.03 . 1.03.01 . 24 . 04 . 5 . 2 . 3	Belanja Modal	215.179.546,00	214.998.349,00	(181.197,00)	(0,08)	
1.03 . 1.03.01 . 24 . 05	<i>Monitoring, Evaluasi dan Pelaporan Pertanaman</i>	7.572.000,00	7.572.000,00	0,00	0,00	
1.03 . 1.03.01 . 24 . 05 . 5 . 2 . 2	Belanja Barang dan Jasa	7.572.000,00	7.572.000,00	0,00	0,00	
1.03 . 1.03.01 . 24 . 07	<i>Rehabilitasi dan Konstruksi Jaringan Irigasi</i>	1.549.846.000,00	1.553.084.616,00	3.238.616,00	0,21	
1.03 . 1.03.01 . 24 . 07 . 5 . 2 . 3	Belanja Modal	1.549.846.000,00	1.553.084.616,00	3.238.616,00	0,21	
1.03 . 1.03.01 . 24 . 08	<i>Pembangunan Jaringan Irigasi (DAK)</i>	5.703.592.000,00	5.703.592.000,00	0,00	0,00	
1.03 . 1.03.01 . 24 . 08 . 5 . 2 . 3	Belanja Modal	5.703.592.000,00	5.703.592.000,00	0,00	0,00	
1.03 . 1.03.01 . 24 . 13	<i>Komisi Irigasi</i>	33.595.500,00	33.595.500,00	0,00	0,00	
1.03 . 1.03.01 . 24 . 13 . 5 . 2 . 2	Belanja Barang dan Jasa	33.595.500,00	33.595.500,00	0,00	0,00	
1.03 . 1.03.01 . 26	Program Pengembangan, Pengelolaan dan konservasi Sungai, Danau dan Sumber Daya Air Lainnya	3.624.160.997,00	3.622.570.093,00	(1.590.904,00)	(0,04)	
1.03 . 1.03.01 . 26 . 02	<i>Peningkatan Partisipasi Masyarakat dalam Penanggulangan Banjir</i>	20.347.500,00	20.347.500,00	0,00	0,00	
1.03 . 1.03.01 . 26 . 02 . 5 . 2 . 1	Belanja Pegawai	1.050.000,00	1.050.000,00	0,00	0,00	
1.03 . 1.03.01 . 26 . 02 . 5 . 2 . 2	Belanja Barang dan Jasa	19.297.500,00	19.297.500,00	0,00	0,00	
1.03 . 1.03.01 . 26 . 03	<i>Pompanisasi Jaringan Irigasi Sawah Tadah Hujan</i>	313.541.000,00	312.326.772,00	(1.214.228,00)	(0,39)	
1.03 . 1.03.01 . 26 . 03 . 5 . 2 . 3	Belanja Modal	313.541.000,00	312.326.772,00	(1.214.228,00)	(0,39)	

KODE REKENING	URAIAN	JUMLAH (Rp)		BERTAMBAH / (BERKURANG)		DASAR HUKUM
		SEBELUM PERUBAHAN	SETELAH PERUBAHAN	(Rp)	%	
1	2	3	4	5	6	7
1.03 . 1.03.01 . 26 . 04	<i>Pembangunan Embung dan Bangunan Penampungan Air</i>	3.220.464.497,00	3.220.464.497,00	0,00	0,00	
1.03 . 1.03.01 . 26 . 04 . 5 . 2 . 3	Belanja Modal	3.220.464.497,00	3.220.464.497,00	0,00	0,00	
1.03 . 1.03.01 . 26 . 05	<i>Rehabilitasi / Pemeliharaan Bantaran dan Sempadan Sungai dan Sempadan Saluran</i>	69.808.000,00	69.431.324,00	(376.676,00)	(0,54)	
1.03 . 1.03.01 . 26 . 05 . 5 . 2 . 3	Belanja Modal	69.808.000,00	69.431.324,00	(376.676,00)	(0,54)	
1.03 . 1.03.01 . 30	Program Pembangunan Insfrastruktur Pedesaan	633.060.200,00	633.060.200,00	0,00	0,00	
1.03 . 1.03.01 . 30 . 01	<i>Program Air Minum dan Sanitasi berbasis Masyarakat (PAMSIMAS)</i>	633.060.200,00	633.060.200,00	0,00	0,00	
1.03 . 1.03.01 . 30 . 01 . 5 . 2 . 2	Belanja Barang dan Jasa	633.060.200,00	633.060.200,00	0,00	0,00	
1.03 . 1.03.01 . 31	Program Perencanaan Tata Ruang	1.520.909.400,00	1.275.805.600,00	(245.103.800,00)	(16,12)	
1.03 . 1.03.01 . 31 . 01	<i>Penyusunan Rencana Detail Tata Ruang Kawasan</i>	1.166.080.600,00	1.111.080.600,00	(55.000.000,00)	(4,72)	
1.03 . 1.03.01 . 31 . 01 . 5 . 2 . 1	Belanja Pegawai	12.000.000,00	29.000.000,00	17.000.000,00	141,67	
1.03 . 1.03.01 . 31 . 01 . 5 . 2 . 2	Belanja Barang dan Jasa	1.154.080.600,00	1.082.080.600,00	(72.000.000,00)	(6,24)	
1.03 . 1.03.01 . 31 . 02	<i>Penyusunan Kajian Lingkungan Hidup Starategis (KLHS) Kawasan</i>	309.303.800,00	119.200.000,00	(190.103.800,00)	(61,46)	
1.03 . 1.03.01 . 31 . 02 . 5 . 2 . 1	Belanja Pegawai	12.000.000,00	12.000.000,00	0,00	0,00	
1.03 . 1.03.01 . 31 . 02 . 5 . 2 . 2	Belanja Barang dan Jasa	297.303.800,00	107.200.000,00	(190.103.800,00)	(63,94)	
1.03 . 1.03.01 . 31 . 03	<i>Penyusunan Peraturan Daerah</i>	45.525.000,00	45.525.000,00	0,00	0,00	
1.03 . 1.03.01 . 31 . 03 . 5 . 2 . 2	Belanja Barang dan Jasa	45.525.000,00	45.525.000,00	0,00	0,00	
1.03 . 1.03.01 . 32	Program Pemanfaatan Tata Ruang	25.510.500,00	102.540.500,00	77.030.000,00	301,95	
1.03 . 1.03.01 . 32 . 02	<i>Pelatihan Aparat dalam Pemanfaatan Ruang</i>	25.510.500,00	102.540.500,00	77.030.000,00	301,95	
1.03 . 1.03.01 . 32 . 02 . 5 . 2 . 2	Belanja Barang dan Jasa	25.510.500,00	102.540.500,00	77.030.000,00	301,95	
1.03 . 1.03.01 . 33	Program Pengendalian dan Pemanfaatan Ruang	46.670.000,00	83.330.000,00	36.660.000,00	78,55	
1.03 . 1.03.01 . 33 . 01	<i>Pengawasan dan Pemanfaatan Ruang</i>	46.670.000,00	83.330.000,00	36.660.000,00	78,55	
1.03 . 1.03.01 . 33 . 01 . 5 . 2 . 2	Belanja Barang dan Jasa	46.670.000,00	83.330.000,00	36.660.000,00	78,55	
1.03 . 1.03.01 . 34	Program Perencanaan Pekerjaan Umum Daerah	2.687.517.704,00	2.567.795.850,00	(119.721.854,00)	(4,45)	
1.03 . 1.03.01 . 34 . 01	<i>Standarisasi Harga Bahan Lokal</i>	34.765.000,00	34.765.000,00	0,00	0,00	
1.03 . 1.03.01 . 34 . 01 . 5 . 2 . 2	Belanja Barang dan Jasa	34.765.000,00	34.765.000,00	0,00	0,00	
1.03 . 1.03.01 . 34 . 02	<i>Monitoring dan Evaluasi Hasil Musrembang</i>	30.960.000,00	30.960.000,00	0,00	0,00	
1.03 . 1.03.01 . 34 . 02 . 5 . 2 . 2	Belanja Barang dan Jasa	30.960.000,00	30.960.000,00	0,00	0,00	
1.03 . 1.03.01 . 34 . 03	<i>Investigasi Data bangunan Gedung, Jalan Lingkungan, Drainase, Air Bersih dan Sanitasi</i>	50.739.400,00	50.739.400,00	0,00	0,00	
1.03 . 1.03.01 . 34 . 03 . 5 . 2 . 2	Belanja Barang dan Jasa	50.739.400,00	50.739.400,00	0,00	0,00	

KODE REKENING	URAIAN	JUMLAH (Rp)		BERTAMBAH / (BERKURANG)		DASAR HUKUM
		SEBELUM PERUBAHAN	SETELAH PERUBAHAN	(Rp)	%	
1	2	3	4	5	6	7
1.03.1.03.01.34.04	<i>Perencanaan / DED Keciptakarya</i>	126.243.644,00	125.410.000,00	(833.644,00)	(0,66)	
1.03.1.03.01.34.04.5.2.1	<i>Belanja Pegawai</i>	3.810.000,00	3.810.000,00	0,00	0,00	
1.03.1.03.01.34.04.5.2.2	<i>Belanja Barang dan Jasa</i>	122.433.644,00	121.600.000,00	(833.644,00)	(0,68)	
1.03.1.03.01.34.05	<i>Perencanaan Pembangunan Jalan dan Jembatan</i>	2.032.820.000,00	1.919.405.200,00	(113.414.800,00)	(5,58)	
1.03.1.03.01.34.05.5.2.1	<i>Belanja Pegawai</i>	2.820.000,00	2.820.000,00	0,00	0,00	
1.03.1.03.01.34.05.5.2.2	<i>Belanja Barang dan Jasa</i>	2.030.000.000,00	1.916.585.200,00	(113.414.800,00)	(5,59)	
1.03.1.03.01.34.06	<i>Perencanaan / Database ke-PU-an</i>	276.989.660,00	271.516.250,00	(5.473.410,00)	(1,98)	
1.03.1.03.01.34.06.5.2.1	<i>Belanja Pegawai</i>	3.900.000,00	3.900.000,00	0,00	0,00	
1.03.1.03.01.34.06.5.2.2	<i>Belanja Barang dan Jasa</i>	273.089.660,00	267.616.250,00	(5.473.410,00)	(2,00)	
1.03.1.03.01.34.07	<i>Pameran Pembangunan</i>	135.000.000,00	135.000.000,00	0,00	0,00	
1.03.1.03.01.34.07.5.2.2	<i>Belanja Barang dan Jasa</i>	135.000.000,00	135.000.000,00	0,00	0,00	
1.03.1.03.01.35	Program Peningkatan Sarana dan Prasarana Keciptakarya	61.552.681.058,00	79.775.205.082,97	18.222.524.024,97	29,60	
1.03.1.03.01.35.02	<i>Rehabilitasi Sedang / Berat Fasilitas Umum</i>	17.408.967.900,00	24.350.203.354,08	6.941.235.454,08	39,87	
1.03.1.03.01.35.02.5.2.3	<i>Belanja Modal</i>	17.408.967.900,00	24.350.203.354,08	6.941.235.454,08	39,87	
1.03.1.03.01.35.03	<i>Pembangunan Penataan Pedestrian</i>	30.630.813.158,00	30.533.486.681,53	(97.326.476,47)	(0,32)	
1.03.1.03.01.35.03.5.2.3	<i>Belanja Modal</i>	30.630.813.158,00	30.533.486.681,53	(97.326.476,47)	(0,32)	
1.03.1.03.01.35.06	<i>Peningkatan Ruang Terbuka Hijau</i>	9.996.940.000,00	21.383.840.547,36	11.386.900.547,36	113,90	
1.03.1.03.01.35.06.5.2.3	<i>Belanja Modal</i>	9.996.940.000,00	21.383.840.547,36	11.386.900.547,36	113,90	
1.03.1.03.01.35.07	<i>Bantuan Rehabilitasi Sedang / Berat Fasilitas Umum</i>	3.515.960.000,00	3.507.674.500,00	(8.285.500,00)	(0,24)	
1.03.1.03.01.35.07.5.2.2	<i>Belanja Barang dan Jasa</i>	3.515.960.000,00	3.507.674.500,00	(8.285.500,00)	(0,24)	
1.03.1.03.01.36	Program Pengembangan Sarana dan Prasarana Air Bersih / Air Minum	5.491.187.000,00	5.487.789.946,00	(3.397.054,00)	(0,06)	
1.03.1.03.01.36.01	<i>Kegiatan Pengembangan Sarana dan Prasarana Air Minum</i>	927.542.000,00	924.144.946,00	(3.397.054,00)	(0,37)	
1.03.1.03.01.36.01.5.2.2	<i>Belanja Barang dan Jasa</i>	927.542.000,00	924.144.946,00	(3.397.054,00)	(0,37)	
1.03.1.03.01.36.02	<i>Kegiatan Pengembangan dan Pengelolaan Air Bersih/Air Minum (DAK-REG)</i>	2.055.356.000,00	2.055.356.000,00	0,00	0,00	
1.03.1.03.01.36.02.5.2.2	<i>Belanja Barang dan Jasa</i>	2.055.356.000,00	2.055.356.000,00	0,00	0,00	
1.03.1.03.01.36.03	<i>Kegiatan Pengembangan dan Pengelolaan Air Bersih/Air Minum (DAK-Penugasan)</i>	2.508.289.000,00	2.508.289.000,00	0,00	0,00	
1.03.1.03.01.36.03.5.2.2	<i>Belanja Barang dan Jasa</i>	2.508.289.000,00	2.508.289.000,00	0,00	0,00	
1.03.1.03.01.38	Program Lingkungan Sehat	4.119.494.500,00	4.119.494.500,00	0,00	0,00	
1.03.1.03.01.38.02	<i>Pengadaan Sanitasi (DAK) Regular</i>	3.057.022.000,00	3.057.022.000,00	0,00	0,00	

KODE REKENING	URAIAN	JUMLAH (Rp)		BERTAMBAH / (BERKURANG)		DASAR HUKUM
		SEBELUM PERUBAHAN	SETELAH PERUBAHAN	(Rp)	%	
1	2	3	4	5	6	7
1.03 . 1.03.01 . 38 . 02 . 5 . 2 . 2	Belanja Barang dan Jasa	3.057.022.000,00	3.057.022.000,00	0,00	0,00	
1.03 . 1.03.01 . 38 . 03	<i>Biaya Operasional Penunjang Kegiatan Sanitasi DAK Regular</i>	35.941.500,00	35.941.500,00	0,00	0,00	
1.03 . 1.03.01 . 38 . 03 . 5 . 2 . 1	Belanja Pegawai	9.000.000,00	9.000.000,00	0,00	0,00	
1.03 . 1.03.01 . 38 . 03 . 5 . 2 . 2	Belanja Barang dan Jasa	26.941.500,00	26.941.500,00	0,00	0,00	
1.03 . 1.03.01 . 38 . 04	<i>Pengadaan Sanitasi (DAK) Penugasan</i>	1.000.000.000,00	1.000.000.000,00	0,00	0,00	
1.03 . 1.03.01 . 38 . 04 . 5 . 2 . 2	Belanja Barang dan Jasa	1.000.000.000,00	1.000.000.000,00	0,00	0,00	
1.03 . 1.03.01 . 38 . 05	<i>Biaya Operasional Penunjang Kegiatan Sanitasi DAK Penugasan</i>	26.531.000,00	26.531.000,00	0,00	0,00	
1.03 . 1.03.01 . 38 . 05 . 5 . 2 . 1	Belanja Pegawai	8.460.000,00	8.460.000,00	0,00	0,00	
1.03 . 1.03.01 . 38 . 05 . 5 . 2 . 2	Belanja Barang dan Jasa	18.071.000,00	18.071.000,00	0,00	0,00	
1.03 . 1.03.01 . 39	Program Pengembangan Perumahan	1.918.393.400,00	2.245.304.917,00	326.911.517,00	17,04	
1.03 . 1.03.01 . 39 . 01	<i>Pengadaan Konstruksi Jalan (Jalan Lingkungan)</i>	1.918.393.400,00	2.245.304.917,00	326.911.517,00	17,04	
1.03 . 1.03.01 . 39 . 01 . 5 . 2 . 3	Belanja Modal	1.918.393.400,00	2.245.304.917,00	326.911.517,00	17,04	
1.03 . 1.03.01 . 40	Program Kabupaten Sehat	70.000.000,00	70.000.000,00	0,00	0,00	
1.03 . 1.03.01 . 40 . 01	<i>Biaya Operasional Program Kabupaten Sehat</i>	70.000.000,00	70.000.000,00	0,00	0,00	
1.03 . 1.03.01 . 40 . 01 . 5 . 2 . 1	Belanja Pegawai	11.880.000,00	11.880.000,00	0,00	0,00	
1.03 . 1.03.01 . 40 . 01 . 5 . 2 . 2	Belanja Barang dan Jasa	58.120.000,00	58.120.000,00	0,00	0,00	
1.03 . 1.03.01 . 41	Program Pendampingan Kegiatan	463.975.500,00	462.327.788,00	(1.647.712,00)	(0,36)	
1.03 . 1.03.01 . 41 . 03	<i>WISMP LOAN</i>	463.975.500,00	462.327.788,00	(1.647.712,00)	(0,36)	
1.03 . 1.03.01 . 41 . 03 . 5 . 2 . 3	Belanja Modal	463.975.500,00	462.327.788,00	(1.647.712,00)	(0,36)	
	SURPLUS / (DEFISIT)	(310.355.219.821,80)	(332.371.837.844,99)	(22.016.618.023,19)	7,09	

SUNGGUMINASA - GOWA, 28 Agustus 2019

BUPATI KABUPATEN GOWA

ADNAN PURICHTA ICHSAN, YL



PEMERINTAH KABUPATEN GOWA
RINCIAN PERUBAHAN APBD MENURUT URUSAN PEMERINTAHAN DAERAH, ORGANISASI,
PENDAPATAN, BELANJA DAN PEMBIAYAAN
 TAHUN ANGGARAN 2019

Urusan Pemerintahan : 1.04 Urusan Wajib Pelayanan Dasar Perumahan Rakyat dan Kawasan Pemukiman
Organisasi : 1.04.01 DINAS PERUMAHAN, KAWASAN PERMUKIMAN DAN PERTANAHAN
Sub Unit Organisasi : 1.04.01.01 DINAS PERUMAHAN, KAWASAN PERMUKIMAN DAN PERTANAHAN

KODE REKENING	URAIAN	JUMLAH (Rp)		BERTAMBAH / (BERKURANG)		DASAR HUKUM
		SEBELUM PERUBAHAN	SETELAH PERUBAHAN	(Rp)	%	
1	2	3	4	5	6	7
1.04.1.04.01.00.00.4	PENDAPATAN	2.595.000.000,00	2.595.000.000,00	0,00	0,00	Perda No. 19 Tahun 2011
1.04.1.04.01.00.00.4.1	PENDAPATAN ASLI DAERAH	2.595.000.000,00	2.595.000.000,00	0,00	0,00	
1.04.1.04.01.00.00.4.1.2	Hasil Retribusi Daerah	2.595.000.000,00	2.595.000.000,00	0,00	0,00	
1.04.1.04.01.00.00.5	BELANJA	7.859.297.712,41	5.292.938.485,41	(2.566.359.227,00)	(32,65)	
1.04.1.04.01.00.00.5.1	BELANJA TIDAK LANGSUNG	2.817.947.501,41	2.776.588.274,41	(41.359.227,00)	(1,47)	
1.04.1.04.01.00.00.5.1.1	Belanja Pegawai	2.817.947.501,41	2.776.588.274,41	(41.359.227,00)	(1,47)	
1.04.1.04.01.01.02.5.2	BELANJA LANGSUNG	5.041.350.211,00	2.516.350.211,00	(2.525.000.000,00)	(50,09)	
1.04.1.04.01.01	Program Pelayanan Umum Adminitrasi Perkantoran	381.368.907,00	375.968.907,00	(5.400.000,00)	(1,42)	
1.04.1.04.01.01.02	<i>Penyediaan Jasa Komunikasi, Sumber Daya Air dan Listrik</i>	41.400.000,00	41.400.000,00	0,00	0,00	
1.04.1.04.01.01.02.5.2.2	Belanja Barang dan Jasa	41.400.000,00	41.400.000,00	0,00	0,00	
1.04.1.04.01.01.15	<i>Penyediaan Bahan Bacaan dan Peraturan Perundang-undangan</i>	8.800.000,00	8.800.000,00	0,00	0,00	
1.04.1.04.01.01.15.5.2.2	Belanja Barang dan Jasa	8.800.000,00	8.800.000,00	0,00	0,00	
1.04.1.04.01.01.18	<i>Rapat-Rapat Koordinasi dan Konsultasi Keluar Daerah</i>	179.577.500,00	174.177.500,00	(5.400.000,00)	(3,01)	
1.04.1.04.01.01.18.5.2.2	Belanja Barang dan Jasa	179.577.500,00	174.177.500,00	(5.400.000,00)	(3,01)	
1.04.1.04.01.01.19	<i>Penyediaan Jasa Administrasi Ketatausahaan Kantor</i>	151.591.407,00	151.591.407,00	0,00	0,00	
1.04.1.04.01.01.19.5.2.1	Belanja Pegawai	86.110.000,00	86.110.000,00	0,00	0,00	
1.04.1.04.01.01.19.5.2.2	Belanja Barang dan Jasa	65.481.407,00	65.481.407,00	0,00	0,00	
1.04.1.04.01.02	Program Peningkatan Sarana dan Prasarana Aparatur	118.639.681,00	118.639.681,00	0,00	0,00	
1.04.1.04.01.02.03	<i>Pembangunan Gedung Kantor</i>	40.000.000,00	40.000.000,00	0,00	0,00	
1.04.1.04.01.02.03.5.2.3	Belanja Modal	40.000.000,00	40.000.000,00	0,00	0,00	

KODE REKENING	URAIAN	JUMLAH (Rp)		BERTAMBAH / (BERKURANG)		DASAR HUKUM
		SEBELUM PERUBAHAN	SETELAH PERUBAHAN	(Rp)	%	
1	2	3	4	5	6	7
1.04 . 1.04.01 . 02 . 09	<i>Pengadaan Peralatan Gedung Kantor</i>	29.420.000,00	29.420.000,00	0,00	0,00	
1.04 . 1.04.01 . 02 . 09 . 5 . 2 . 3	<i>Belanja Modal</i>	29.420.000,00	29.420.000,00	0,00	0,00	
1.04 . 1.04.01 . 02 . 22	<i>Pemeliharaan Rutin/Berkala Gedung Kantor</i>	6.000.000,00	6.000.000,00	0,00	0,00	
1.04 . 1.04.01 . 02 . 22 . 5 . 2 . 2	<i>Belanja Barang dan Jasa</i>	6.000.000,00	6.000.000,00	0,00	0,00	
1.04 . 1.04.01 . 02 . 24	<i>Pemeliharaan Rutin/Berkala Kendaraan Dinas / Operasional</i>	31.926.681,00	31.926.681,00	0,00	0,00	
1.04 . 1.04.01 . 02 . 24 . 5 . 2 . 2	<i>Belanja Barang dan Jasa</i>	31.926.681,00	31.926.681,00	0,00	0,00	
1.04 . 1.04.01 . 02 . 28	<i>Pemeliharaan Rutin/Berkala Peralatan Gedung Kantor</i>	11.293.000,00	11.293.000,00	0,00	0,00	
1.04 . 1.04.01 . 02 . 28 . 5 . 2 . 2	<i>Belanja Barang dan Jasa</i>	11.293.000,00	11.293.000,00	0,00	0,00	
1.04 . 1.04.01 . 03	Program Peningkatan Disiplin Aparatur	51.000.000,00	29.000.000,00	(22.000.000,00)	(43,14)	
1.04 . 1.04.01 . 03 . 01	<i>Pengadaan Mesin / Kartu Absensi</i>	5.000.000,00	5.000.000,00	0,00	0,00	
1.04 . 1.04.01 . 03 . 01 . 5 . 2 . 3	<i>Belanja Modal</i>	5.000.000,00	5.000.000,00	0,00	0,00	
1.04 . 1.04.01 . 03 . 05	<i>Pengadaan Pakaian Khusus Hari-hari Tertentu</i>	46.000.000,00	24.000.000,00	(22.000.000,00)	(47,83)	
1.04 . 1.04.01 . 03 . 05 . 5 . 2 . 2	<i>Belanja Barang dan Jasa</i>	46.000.000,00	24.000.000,00	(22.000.000,00)	(47,83)	
1.04 . 1.04.01 . 06	Program Peningkatan Pengembangan Sistem Pelaporan Capaian Kinerja dan Keuangan	15.030.000,00	15.030.000,00	0,00	0,00	
1.04 . 1.04.01 . 06 . 01	<i>Penyusunan Pelaporan Capaian Kinerja dan Ikhtisar Realisasi Kinerja SKPD</i>	15.030.000,00	15.030.000,00	0,00	0,00	
1.04 . 1.04.01 . 06 . 01 . 5 . 2 . 1	<i>Belanja Pegawai</i>	7.530.000,00	7.530.000,00	0,00	0,00	
1.04 . 1.04.01 . 06 . 01 . 5 . 2 . 2	<i>Belanja Barang dan Jasa</i>	7.500.000,00	7.500.000,00	0,00	0,00	
1.04 . 1.04.01 . 15	Program Pengembangan Perumahan dan Permukiman	3.994.751.400,00	1.568.751.400,00	(2.426.000.000,00)	(60,73)	
1.04 . 1.04.01 . 15 . 02	<i>Pengawasan dan Pengendalian Perumahan</i>	46.413.000,00	46.413.000,00	0,00	0,00	
1.04 . 1.04.01 . 15 . 02 . 5 . 2 . 2	<i>Belanja Barang dan Jasa</i>	46.413.000,00	46.413.000,00	0,00	0,00	
1.04 . 1.04.01 . 15 . 03	<i>Verifikasi PSU Perumahan</i>	18.666.900,00	18.666.900,00	0,00	0,00	
1.04 . 1.04.01 . 15 . 03 . 5 . 2 . 2	<i>Belanja Barang dan Jasa</i>	18.666.900,00	18.666.900,00	0,00	0,00	
1.04 . 1.04.01 . 15 . 04	<i>Identifikasi / Pendataan Kawasan Permukiman Kumuh</i>	96.902.900,00	296.902.900,00	200.000.000,00	206,39	
1.04 . 1.04.01 . 15 . 04 . 5 . 2 . 2	<i>Belanja Barang dan Jasa</i>	96.902.900,00	296.902.900,00	200.000.000,00	206,39	
1.04 . 1.04.01 . 15 . 05	<i>Monitoring, Evaluasi dan Pelaporan Pengembangan Kawasan Permukiman</i>	14.643.000,00	14.643.000,00	0,00	0,00	
1.04 . 1.04.01 . 15 . 05 . 5 . 2 . 2	<i>Belanja Barang dan Jasa</i>	14.643.000,00	14.643.000,00	0,00	0,00	
1.04 . 1.04.01 . 15 . 06	<i>Penyusunan Ranperda Penyelenggaraan Perumahan dan Kawasan Permukiman</i>	91.348.400,00	91.348.400,00	0,00	0,00	
1.04 . 1.04.01 . 15 . 06 . 5 . 2 . 2	<i>Belanja Barang dan Jasa</i>	91.348.400,00	91.348.400,00	0,00	0,00	

KODE REKENING	URAIAN	JUMLAH (Rp)		BERTAMBAH / (BERKURANG)		DASAR HUKUM
		SEBELUM PERUBAHAN	SETELAH PERUBAHAN	(Rp)	%	
1	2	3	4	5	6	7
1.04 . 1.04.01 . 15 . 07	<i>Monitoring, Evaluasi dan Pelaporan Pengembangan Perumahan</i>	48.192.500,00	48.192.500,00	0,00	0,00	
1.04 . 1.04.01 . 15 . 07 . 5 . 2 . 2	<i>Belanja Barang dan Jasa</i>	48.192.500,00	48.192.500,00	0,00	0,00	
1.04 . 1.04.01 . 15 . 08	<i>Peningkatan Jalan Lingkungan dan Drainase dalam Mendukung Program Kota Tanpa Kumuh</i>	808.815.000,00	808.815.000,00	0,00	0,00	
1.04 . 1.04.01 . 15 . 08 . 5 . 2 . 3	<i>Belanja Modal</i>	808.815.000,00	808.815.000,00	0,00	0,00	
1.04 . 1.04.01 . 15 . 09	<i>Penyusunan Database Perumahan</i>	68.947.200,00	68.947.200,00	0,00	0,00	
1.04 . 1.04.01 . 15 . 09 . 5 . 2 . 2	<i>Belanja Barang dan Jasa</i>	68.947.200,00	68.947.200,00	0,00	0,00	
1.04 . 1.04.01 . 15 . 10	<i>Pameran Pembangunan</i>	44.572.500,00	43.572.500,00	(1.000.000,00)	(2,24)	
1.04 . 1.04.01 . 15 . 10 . 5 . 2 . 2	<i>Belanja Barang dan Jasa</i>	44.572.500,00	43.572.500,00	(1.000.000,00)	(2,24)	
1.04 . 1.04.01 . 15 . 11	<i>Kegiatan Pembangunan Peningkatan Rumah Layak Huni / BSPS (DAK)</i>	2.756.250.000,00	131.250.000,00	(2.625.000.000,00)	(95,24)	
1.04 . 1.04.01 . 15 . 11 . 5 . 2 . 2	<i>Belanja Barang dan Jasa</i>	2.756.250.000,00	131.250.000,00	(2.625.000.000,00)	(95,24)	
1.04 . 1.04.01 . 23	Penatausahaan, Penguasaan, Pemilikan, Penggunaan dan Pemanfaatan Tanah	480.560.223,00	408.960.223,00	(71.600.000,00)	(14,90)	
1.04 . 1.04.01 . 23 . 01	<i>Penggunaan dan Pemanfaatan Tanah</i>	23.842.000,00	23.842.000,00	0,00	0,00	
1.04 . 1.04.01 . 23 . 01 . 5 . 2 . 2	<i>Belanja Barang dan Jasa</i>	23.842.000,00	23.842.000,00	0,00	0,00	
1.04 . 1.04.01 . 23 . 02	<i>Pensertifikatan Tanah</i>	455.718.223,00	384.118.223,00	(71.600.000,00)	(15,71)	
1.04 . 1.04.01 . 23 . 02 . 5 . 2 . 1	<i>Belanja Pegawai</i>	8.560.000,00	8.560.000,00	0,00	0,00	
1.04 . 1.04.01 . 23 . 02 . 5 . 2 . 2	<i>Belanja Barang dan Jasa</i>	447.158.223,00	375.558.223,00	(71.600.000,00)	(16,01)	
1.04 . 1.04.01 . 23 . 03	<i>Pembebasan Tanah Untuk Pemda</i>	1.000.000,00	1.000.000,00	0,00	0,00	
1.04 . 1.04.01 . 23 . 03 . 5 . 2 . 3	<i>Belanja Modal</i>	1.000.000,00	1.000.000,00	0,00	0,00	
	SURPLUS / (DEFISIT)	(5.264.297.712,41)	(2.697.938.485,41)	2.566.359.227,00	(48,75)	

SUNGGUMINASA - GOWA, 28 Agustus 2019

BUPATI KABUPATEN GOWA



ADNAN PURICHTA ICHSAN, YL





PEMERINTAH KABUPATEN GOWA
RINCIAN PERUBAHAN APBD MENURUT URUSAN PEMERINTAHAN DAERAH, ORGANISASI,
PENDAPATAN, BELANJA DAN PEMBIAYAAN

TAHUN ANGGARAN 2019

Urusan Pemerintahan : 1 . 05 Urusan Wajib Pelayanan Dasar Ketentraman dan Ketertiban Umum serta Perlindungan Masyarakat
Organisasi : 1 . 05 . 01 SATUAN POLISI PAMONG PRAJA
Sub Unit Organisasi : 1 . 05 . 01 . 01 SATUAN POLISI PAMONG PRAJA

KODE REKENING	URAIAN	JUMLAH (Rp)		BERTAMBAH / (BERKURANG)		DASAR HUKUM
		SEBELUM PERUBAHAN	SETELAH PERUBAHAN	(Rp)	%	
1	2	3	4	5	6	7
1.05 . 1.05.01 . 00 . 00 . 5	BELANJA	12.056.248.824,74	11.998.197.708,74	(58.051.116,00)	(0,48)	
1.05 . 1.05.01 . 00 . 00 . 5 . 1	BELANJA TIDAK LANGSUNG	4.425.459.109,74	4.367.407.993,74	(58.051.116,00)	(1,31)	
1.05 . 1.05.01 . 00 . 00 . 5 . 1 . 1	Belanja Pegawai	4.425.459.109,74	4.367.407.993,74	(58.051.116,00)	(1,31)	
1.05 . 1.05.01 . 01 . 02 . 5 . 2	BELANJA LANGSUNG	7.630.789.715,00	7.630.789.715,00	0,00	0,00	
1.05 . 1.05.01 . 01	Program Pelayanan Umum Adminitrasi Perkantoran	464.326.715,00	475.681.715,00	11.355.000,00	2,45	
1.05 . 1.05.01 . 01 . 02	<i>Penyediaan Jasa Komunikasi, Sumber Daya Air dan Listrik</i>	15.360.000,00	15.360.000,00	0,00	0,00	
1.05 . 1.05.01 . 01 . 02 . 5 . 2 . 2	Belanja Barang dan Jasa	15.360.000,00	15.360.000,00	0,00	0,00	
1.05 . 1.05.01 . 01 . 15	<i>Penyediaan Bahan Bacaan dan Peraturan Perundang-undangan</i>	12.860.000,00	12.860.000,00	0,00	0,00	
1.05 . 1.05.01 . 01 . 15 . 5 . 2 . 2	Belanja Barang dan Jasa	12.860.000,00	12.860.000,00	0,00	0,00	
1.05 . 1.05.01 . 01 . 19	<i>Penyediaan Jasa Administrasi Ketatausahaan Kantor</i>	436.106.715,00	447.461.715,00	11.355.000,00	2,60	
1.05 . 1.05.01 . 01 . 19 . 5 . 2 . 1	Belanja Pegawai	192.180.000,00	196.020.000,00	3.840.000,00	2,00	
1.05 . 1.05.01 . 01 . 19 . 5 . 2 . 2	Belanja Barang dan Jasa	243.926.715,00	251.441.715,00	7.515.000,00	3,08	
1.05 . 1.05.01 . 02	Program Peningkatan Sarana dan Prasarana Aparatur	456.066.750,00	455.291.750,00	(775.000,00)	(0,17)	
1.05 . 1.05.01 . 02 . 07	<i>Pengadaan Perlengkapan Gedung Kantor</i>	175.500.000,00	174.725.000,00	(775.000,00)	(0,44)	
1.05 . 1.05.01 . 02 . 07 . 5 . 2 . 3	Belanja Modal	175.500.000,00	174.725.000,00	(775.000,00)	(0,44)	
1.05 . 1.05.01 . 02 . 22	<i>Pemeliharaan Rutin/Berkala Gedung Kantor</i>	33.044.500,00	33.044.500,00	0,00	0,00	
1.05 . 1.05.01 . 02 . 22 . 5 . 2 . 1	Belanja Pegawai	24.000.000,00	24.000.000,00	0,00	0,00	
1.05 . 1.05.01 . 02 . 22 . 5 . 2 . 2	Belanja Barang dan Jasa	9.044.500,00	9.044.500,00	0,00	0,00	
1.05 . 1.05.01 . 02 . 24	<i>Pemeliharaan Rutin/Berkala Kendaraan Dinas / Operasional</i>	180.752.250,00	180.752.250,00	0,00	0,00	
1.05 . 1.05.01 . 02 . 24 . 5 . 2 . 2	Belanja Barang dan Jasa	180.752.250,00	180.752.250,00	0,00	0,00	

KODE REKENING	URAIAN	JUMLAH (Rp)		BERTAMBAH / (BERKURANG)		DASAR HUKUM
		SEBELUM PERUBAHAN	SETELAH PERUBAHAN	(Rp)	%	
1	2	3	4	5	6	7
1.05 . 1.05.01 . 02 . 26	<i>Pemeliharaan Rutin/Berkala Perlengkapan Gedung Kantor</i>	16.770.000,00	16.770.000,00	0,00	0,00	
1.05 . 1.05.01 . 02 . 26 . 5 . 2 . 2	Belanja Barang dan Jasa	16.770.000,00	16.770.000,00	0,00	0,00	
1.05 . 1.05.01 . 02 . 42	<i>Rehabilitasi Sedang / Berat Gedung Kantor</i>	50.000.000,00	50.000.000,00	0,00	0,00	
1.05 . 1.05.01 . 02 . 42 . 5 . 2 . 3	Belanja Modal	50.000.000,00	50.000.000,00	0,00	0,00	
1.05 . 1.05.01 . 03	Program Peningkatan Disiplin Aparatur	311.500.000,00	310.520.000,00	(980.000,00)	(0,31)	
1.05 . 1.05.01 . 03 . 01	<i>Pengadaan Mesin / Kartu Absensi</i>	5.000.000,00	5.000.000,00	0,00	0,00	
1.05 . 1.05.01 . 03 . 01 . 5 . 2 . 3	Belanja Modal	5.000.000,00	5.000.000,00	0,00	0,00	
1.05 . 1.05.01 . 03 . 02	<i>Pengadaan Pakaian Dinas beserta Perlengkapannya</i>	192.500.000,00	191.625.000,00	(875.000,00)	(0,45)	
1.05 . 1.05.01 . 03 . 02 . 5 . 2 . 2	Belanja Barang dan Jasa	192.500.000,00	191.625.000,00	(875.000,00)	(0,45)	
1.05 . 1.05.01 . 03 . 05	<i>Pengadaan Pakaian Khusus Hari-hari Tertentu</i>	114.000.000,00	113.895.000,00	(105.000,00)	(0,09)	
1.05 . 1.05.01 . 03 . 05 . 5 . 2 . 2	Belanja Barang dan Jasa	114.000.000,00	113.895.000,00	(105.000,00)	(0,09)	
1.05 . 1.05.01 . 06	Program Peningkatan Pengembangan Sistem Pelaporan Capaian Kinerja dan Keuangan	97.350.000,00	97.350.000,00	0,00	0,00	
1.05 . 1.05.01 . 06 . 01	<i>Penyusunan Pelaporan Capaian Kinerja dan Ikhtisar Realisasi Kinerja SKPD</i>	97.350.000,00	97.350.000,00	0,00	0,00	
1.05 . 1.05.01 . 06 . 01 . 5 . 2 . 1	Belanja Pegawai	77.500.000,00	77.500.000,00	0,00	0,00	
1.05 . 1.05.01 . 06 . 01 . 5 . 2 . 2	Belanja Barang dan Jasa	19.850.000,00	19.850.000,00	0,00	0,00	
1.05 . 1.05.01 . 15	Program Peningkatan Keamanan dan kenyamanan Lingkungan	5.753.760.000,00	5.753.760.000,00	0,00	0,00	
1.05 . 1.05.01 . 15 . 01	<i>Pengendalian Keamanan Lingkungan</i>	5.466.280.000,00	5.466.280.000,00	0,00	0,00	
1.05 . 1.05.01 . 15 . 01 . 5 . 2 . 1	Belanja Pegawai	5.154.280.000,00	5.154.280.000,00	0,00	0,00	
1.05 . 1.05.01 . 15 . 01 . 5 . 2 . 2	Belanja Barang dan Jasa	312.000.000,00	312.000.000,00	0,00	0,00	
1.05 . 1.05.01 . 15 . 02	<i>Penyiapan Tenaga Pengendali Keamanan</i>	195.880.000,00	195.880.000,00	0,00	0,00	
1.05 . 1.05.01 . 15 . 02 . 5 . 2 . 1	Belanja Pegawai	188.500.000,00	188.500.000,00	0,00	0,00	
1.05 . 1.05.01 . 15 . 02 . 5 . 2 . 2	Belanja Barang dan Jasa	7.380.000,00	7.380.000,00	0,00	0,00	
1.05 . 1.05.01 . 15 . 03	<i>Pelatihan Pengendalian Keamanan dan Kenyamanan Lingkungan</i>	91.600.000,00	91.600.000,00	0,00	0,00	
1.05 . 1.05.01 . 15 . 03 . 5 . 2 . 2	Belanja Barang dan Jasa	91.600.000,00	91.600.000,00	0,00	0,00	
1.05 . 1.05.01 . 16	Program Pemeliharaan Kamtibmas dan Pencegahan Tindak Kriminal	431.796.250,00	422.196.250,00	(9.600.000,00)	(2,22)	
1.05 . 1.05.01 . 16 . 01	<i>Peningkatan Kerjasama dengan Aparat Keamanan dalam Teknik Pencegahan Kejahatan</i>	384.800.000,00	375.200.000,00	(9.600.000,00)	(2,49)	
1.05 . 1.05.01 . 16 . 01 . 5 . 2 . 1	Belanja Pegawai	90.000.000,00	90.000.000,00	0,00	0,00	
1.05 . 1.05.01 . 16 . 01 . 5 . 2 . 2	Belanja Barang dan Jasa	294.800.000,00	285.200.000,00	(9.600.000,00)	(3,26)	

KODE REKENING	URAIAN	JUMLAH (Rp)		BERTAMBAH / (BERKURANG)		DASAR HUKUM
		SEBELUM PERUBAHAN	SETELAH PERUBAHAN	(Rp)	%	
1	2	3	4	5	6	7
1.05 . 1.05.01 . 16 . 02	<i>Peningkatan Kapasitas Aparat dan Rangka Pelaksanaan Siskamswakarsa di Daerah</i>	25.607.000,00	25.607.000,00	0,00	0,00	
1.05 . 1.05.01 . 16 . 02 . 5 . 2 . 2	Belanja Barang dan Jasa	25.607.000,00	25.607.000,00	0,00	0,00	
1.05 . 1.05.01 . 16 . 03	<i>Kerjasama Pengembangan Kemampuan Aparat Polisi Pamong Praja dengan TNI/POLRI dan Kejaksaan</i>	21.389.250,00	21.389.250,00	0,00	0,00	
1.05 . 1.05.01 . 16 . 03 . 5 . 2 . 2	Belanja Barang dan Jasa	21.389.250,00	21.389.250,00	0,00	0,00	
1.05 . 1.05.01 . 17	Program Kemitraan Pengembangan Wawasan Kebangsaan	21.400.000,00	21.400.000,00	0,00	0,00	
1.05 . 1.05.01 . 17 . 01	<i>Pengembangan Keterampilan Seni Musik/Korps Musik (korsik)</i>	21.400.000,00	21.400.000,00	0,00	0,00	
1.05 . 1.05.01 . 17 . 01 . 5 . 2 . 2	Belanja Barang dan Jasa	21.400.000,00	21.400.000,00	0,00	0,00	
1.05 . 1.05.01 . 18	Peningkatan Kualitas Produk Hukum Daerah	30.480.000,00	30.480.000,00	0,00	0,00	
1.05 . 1.05.01 . 18 . 01	<i>Pembinaan, Pengawasan dan Penyuluhan Perda</i>	15.480.000,00	15.480.000,00	0,00	0,00	
1.05 . 1.05.01 . 18 . 01 . 5 . 2 . 2	Belanja Barang dan Jasa	15.480.000,00	15.480.000,00	0,00	0,00	
1.05 . 1.05.01 . 18 . 02	<i>Penegakan dan Penindakan Pelanggaran Peraturan Daerah</i>	15.000.000,00	15.000.000,00	0,00	0,00	
1.05 . 1.05.01 . 18 . 02 . 5 . 2 . 2	Belanja Barang dan Jasa	15.000.000,00	15.000.000,00	0,00	0,00	
1.05 . 1.05.01 . 19	Program Pengembangan Wawasan Kebangsaan	64.110.000,00	64.110.000,00	0,00	0,00	
1.05 . 1.05.01 . 19 . 01	<i>Pengembangan Wawasan Kebangsaan</i>	64.110.000,00	64.110.000,00	0,00	0,00	
1.05 . 1.05.01 . 19 . 01 . 5 . 2 . 2	Belanja Barang dan Jasa	64.110.000,00	64.110.000,00	0,00	0,00	
	SURPLUS / (DEFISIT)	(12.056.248.824,74)	(11.998.197.708,74)	58.051.116,00	(0,48)	

SUNGGUMINASA - GOWA, 28 Agustus 2019

BUPATI KABUPATEN GOWA

ADNAN PURICHTA ICHSAN, YL

KODE REKENING	URAIAN	JUMLAH (Rp)		BERTAMBAH / (BERKURANG)		DASAR HUKUM
		SEBELUM PERUBAHAN	SETELAH PERUBAHAN	(Rp)	%	
1	2	3	4	5	6	7
1.06 . 1.06.01 . 02	Program Peningkatan Sarana dan Prasarana Aparatur	195.000.000,00	207.000.000,00	12.000.000,00	6,15	
1.06 . 1.06.01 . 02 . 24	<i>Pemeliharaan Rutin/Berkala Kendaraan Dinas / Operasional</i>	90.000.000,00	95.000.000,00	5.000.000,00	5,56	
1.06 . 1.06.01 . 02 . 24 . 5 . 2 . 2	Belanja Barang dan Jasa	90.000.000,00	95.000.000,00	5.000.000,00	5,56	
1.06 . 1.06.01 . 02 . 28	<i>Pemeliharaan Rutin/Berkala Peralatan Gedung Kantor</i>	15.000.000,00	15.000.000,00	0,00	0,00	
1.06 . 1.06.01 . 02 . 28 . 5 . 2 . 2	Belanja Barang dan Jasa	15.000.000,00	15.000.000,00	0,00	0,00	
1.06 . 1.06.01 . 02 . 42	<i>Rehabilitasi Sedang / Berat Gedung Kantor</i>	90.000.000,00	97.000.000,00	7.000.000,00	7,78	
1.06 . 1.06.01 . 02 . 42 . 5 . 2 . 3	Belanja Modal	90.000.000,00	97.000.000,00	7.000.000,00	7,78	
1.06 . 1.06.01 . 03	Program Peningkatan Disiplin Aparatur	86.850.000,00	67.880.000,00	(18.970.000,00)	(21,84)	
1.06 . 1.06.01 . 03 . 02	<i>Pengadaan Pakaian Dinas beserta Perlengkapannya</i>	18.600.000,00	21.080.000,00	2.480.000,00	13,33	
1.06 . 1.06.01 . 03 . 02 . 5 . 2 . 2	Belanja Barang dan Jasa	18.600.000,00	21.080.000,00	2.480.000,00	13,33	
1.06 . 1.06.01 . 03 . 05	<i>Pengadaan Pakaian Khusus Hari-hari Tertentu</i>	68.250.000,00	46.800.000,00	(21.450.000,00)	(31,43)	
1.06 . 1.06.01 . 03 . 05 . 5 . 2 . 2	Belanja Barang dan Jasa	68.250.000,00	46.800.000,00	(21.450.000,00)	(31,43)	
1.06 . 1.06.01 . 15	Program Pemberdayaan Fakir Miskin, Komunitas Adat Terpencil (KAT) dan Pengandang Masalah Kesejahteraan Sosial (PMKS) Lainnya	538.699.500,00	640.699.500,00	102.000.000,00	18,93	
1.06 . 1.06.01 . 15 . 02	<i>Penyuluhan Pembentukan KUBE</i>	72.250.000,00	72.250.000,00	0,00	0,00	
1.06 . 1.06.01 . 15 . 02 . 5 . 2 . 2	Belanja Barang dan Jasa	72.250.000,00	72.250.000,00	0,00	0,00	
1.06 . 1.06.01 . 15 . 04	<i>Rehabilitasi Sosial Rumah Tidak Layak Huni (RUTILAHU)</i>	114.400.000,00	114.400.000,00	0,00	0,00	
1.06 . 1.06.01 . 15 . 04 . 5 . 2 . 2	Belanja Barang dan Jasa	114.400.000,00	114.400.000,00	0,00	0,00	
1.06 . 1.06.01 . 15 . 05	<i>Pemuktahiran Basis Data Terpadu</i>	326.989.500,00	326.989.500,00	0,00	0,00	
1.06 . 1.06.01 . 15 . 05 . 5 . 2 . 2	Belanja Barang dan Jasa	326.989.500,00	326.989.500,00	0,00	0,00	
1.06 . 1.06.01 . 15 . 06	<i>Layanan dan Rujukan Terpadu Bagi Warga Miskin</i>	25.060.000,00	127.060.000,00	102.000.000,00	407,02	
1.06 . 1.06.01 . 15 . 06 . 5 . 2 . 2	Belanja Barang dan Jasa	25.060.000,00	127.060.000,00	102.000.000,00	407,02	
1.06 . 1.06.01 . 16	Program Pelayanan dan Rehabilitasi Kesejahteraan Sosial	254.330.000,00	238.080.000,00	(16.250.000,00)	(6,39)	
1.06 . 1.06.01 . 16 . 04	<i>Pelayanan Psikososial Bagi PMKS di Trauma Center Termasuk bagi Korban Bencana</i>	88.000.000,00	73.000.000,00	(15.000.000,00)	(17,05)	
1.06 . 1.06.01 . 16 . 04 . 5 . 2 . 2	Belanja Barang dan Jasa	88.000.000,00	73.000.000,00	(15.000.000,00)	(17,05)	
1.06 . 1.06.01 . 16 . 08	<i>Jaminan Sosial Lanjut Usia</i>	75.280.000,00	75.280.000,00	0,00	0,00	
1.06 . 1.06.01 . 16 . 08 . 5 . 2 . 2	Belanja Barang dan Jasa	75.280.000,00	75.280.000,00	0,00	0,00	
1.06 . 1.06.01 . 16 . 09	<i>Sosialisasi Pelayanan dan Rehabilitasi Sosial</i>	50.000.000,00	50.000.000,00	0,00	0,00	

KODE REKENING	URAIAN	JUMLAH (Rp)		BERTAMBAH / (BERKURANG)		DASAR HUKUM
		SEBELUM PERUBAHAN	SETELAH PERUBAHAN	(Rp)	%	
1	2	3	4	5	6	7
1.06 . 1.06.01 . 16 . 09 . 5 . 2 . 2	Belanja Barang dan Jasa	50.000.000,00	50.000.000,00	0,00	0,00	
1.06 . 1.06.01 . 16 . 11	<i>Penjangkauan Pelayanan Kesejahteraan Sosial Anak Integratif</i>	41.050.000,00	39.800.000,00	(1.250.000,00)	(3,05)	
1.06 . 1.06.01 . 16 . 11 . 5 . 2 . 2	Belanja Barang dan Jasa	41.050.000,00	39.800.000,00	(1.250.000,00)	(3,05)	
1.06 . 1.06.01 . 18	Program Pembinaan Para Penyandang Cacat dan Trauma	240.280.000,00	240.280.000,00	0,00	0,00	
1.06 . 1.06.01 . 18 . 03	<i>Pembinaan Difabel</i>	240.280.000,00	240.280.000,00	0,00	0,00	
1.06 . 1.06.01 . 18 . 03 . 5 . 2 . 2	Belanja Barang dan Jasa	240.280.000,00	240.280.000,00	0,00	0,00	
1.06 . 1.06.01 . 19	Program Pembinaan Panti Asuhan / Panti Jompo	50.280.000,00	50.280.000,00	0,00	0,00	
1.06 . 1.06.01 . 19 . 05	<i>Pembinaan Penghuni Lembaga Kesejahteraan Sosial Anak (LKSA)</i>	50.280.000,00	50.280.000,00	0,00	0,00	
1.06 . 1.06.01 . 19 . 05 . 5 . 2 . 2	Belanja Barang dan Jasa	50.280.000,00	50.280.000,00	0,00	0,00	
1.06 . 1.06.01 . 20	Program Pembinaan dan Penyandang Penyakit Sosial (eks Narapinada, PSK, Narkoba dan Penyakit Sosial Lainnya)	49.590.000,00	49.590.000,00	0,00	0,00	
1.06 . 1.06.01 . 20 . 01	<i>Pemberdayaan Eks Penyandang Penyakit Sosial</i>	49.590.000,00	49.590.000,00	0,00	0,00	
1.06 . 1.06.01 . 20 . 01 . 5 . 2 . 2	Belanja Barang dan Jasa	49.590.000,00	49.590.000,00	0,00	0,00	
1.06 . 1.06.01 . 21	Program Pemberdayaan Kelembagaan Kesejahteraan Sosial	647.186.000,00	643.796.000,00	(3.390.000,00)	(0,52)	
1.06 . 1.06.01 . 21 . 01	<i>Pelaksanaan SKBKT Tk. Kabupaten Gowa dan Fasilitasi Kontingen Karang Taruna</i>	36.490.000,00	36.490.000,00	0,00	0,00	
1.06 . 1.06.01 . 21 . 01 . 5 . 2 . 2	Belanja Barang dan Jasa	36.490.000,00	36.490.000,00	0,00	0,00	
1.06 . 1.06.01 . 21 . 03	<i>Pembinaan Karang Taruna</i>	40.280.000,00	30.280.000,00	(10.000.000,00)	(24,83)	
1.06 . 1.06.01 . 21 . 03 . 5 . 2 . 2	Belanja Barang dan Jasa	40.280.000,00	30.280.000,00	(10.000.000,00)	(24,83)	
1.06 . 1.06.01 . 21 . 04	<i>Bimbingan Teknis Tenaga Potensi Sumber Kesejahteraan Sosial (PSKS)</i>	26.860.000,00	20.470.000,00	(6.390.000,00)	(23,79)	
1.06 . 1.06.01 . 21 . 04 . 5 . 2 . 2	Belanja Barang dan Jasa	26.860.000,00	20.470.000,00	(6.390.000,00)	(23,79)	
1.06 . 1.06.01 . 21 . 05	<i>Operasional Tenaga PSKS</i>	543.556.000,00	556.556.000,00	13.000.000,00	2,39	
1.06 . 1.06.01 . 21 . 05 . 5 . 2 . 1	Belanja Pegawai	247.000.000,00	372.400.000,00	125.400.000,00	50,77	
1.06 . 1.06.01 . 21 . 05 . 5 . 2 . 2	Belanja Barang dan Jasa	296.556.000,00	184.156.000,00	(112.400.000,00)	(37,90)	
1.06 . 1.06.01 . 22	Program Pelestarian Nilai-nilai Kepahlawanan / Kejuangan	282.960.000,00	1.114.248.400,00	831.288.400,00	293,78	
1.06 . 1.06.01 . 22 . 01	<i>Pemeliharaan Sarana dan Prasarana Pemakaman Termasuk Jasa petugas Kebersihan</i>	126.750.000,00	958.038.400,00	831.288.400,00	655,85	
1.06 . 1.06.01 . 22 . 01 . 5 . 2 . 1	Belanja Pegawai	124.600.000,00	124.600.000,00	0,00	0,00	
1.06 . 1.06.01 . 22 . 01 . 5 . 2 . 2	Belanja Barang dan Jasa	2.150.000,00	833.438.400,00	831.288.400,00	#####	

KODE REKENING	URAIAN	JUMLAH (Rp)		BERTAMBAH / (BERKURANG)		DASAR HUKUM
		SEBELUM PERUBAHAN	SETELAH PERUBAHAN	(Rp)	%	
1	2	3	4	5	6	7
1.06 . 1.06.01 . 22 . 02	<i>Sosialisasi Nilai-nilai Kejuangan dan Kepahlawanan</i>	146.710.000,00	146.710.000,00	0,00	0,00	
1.06 . 1.06.01 . 22 . 02 . 5 . 2 . 2	<i>Belanja Barang dan Jasa</i>	146.710.000,00	146.710.000,00	0,00	0,00	
1.06 . 1.06.01 . 22 . 03	<i>Apel Besar Renungan Suci</i>	9.500.000,00	9.500.000,00	0,00	0,00	
1.06 . 1.06.01 . 22 . 03 . 5 . 2 . 2	<i>Belanja Barang dan Jasa</i>	9.500.000,00	9.500.000,00	0,00	0,00	
1.06 . 1.06.01 . 23	Program Pembinaan Keagamaan	2.575.121.000,00	2.501.546.000,00	(73.575.000,00)	(2,86)	
1.06 . 1.06.01 . 23 . 01	<i>Pencerahan Qalbu Jum'at Ibadah</i>	676.831.000,00	672.331.000,00	(4.500.000,00)	(0,66)	
1.06 . 1.06.01 . 23 . 01 . 5 . 2 . 2	<i>Belanja Barang dan Jasa</i>	676.831.000,00	672.331.000,00	(4.500.000,00)	(0,66)	
1.06 . 1.06.01 . 23 . 02	<i>Pembinaan Guru Mengaji</i>	205.290.000,00	249.240.000,00	43.950.000,00	21,41	
1.06 . 1.06.01 . 23 . 02 . 5 . 2 . 2	<i>Belanja Barang dan Jasa</i>	205.290.000,00	249.240.000,00	43.950.000,00	21,41	
1.06 . 1.06.01 . 23 . 04	<i>Kegiatan Amaliah Ramadhan</i>	189.850.000,00	189.850.000,00	0,00	0,00	
1.06 . 1.06.01 . 23 . 04 . 5 . 2 . 2	<i>Belanja Barang dan Jasa</i>	189.850.000,00	189.850.000,00	0,00	0,00	
1.06 . 1.06.01 . 23 . 06	<i>Peningkatan Syiar Islam dalam Penghayatan Budaya Islam</i>	300.340.000,00	278.040.000,00	(22.300.000,00)	(7,42)	
1.06 . 1.06.01 . 23 . 06 . 5 . 2 . 2	<i>Belanja Barang dan Jasa</i>	300.340.000,00	278.040.000,00	(22.300.000,00)	(7,42)	
1.06 . 1.06.01 . 23 . 07	<i>Rapat Koordinasi dan Evaluasi Da'i</i>	65.140.000,00	60.940.000,00	(4.200.000,00)	(6,45)	
1.06 . 1.06.01 . 23 . 07 . 5 . 2 . 2	<i>Belanja Barang dan Jasa</i>	65.140.000,00	60.940.000,00	(4.200.000,00)	(6,45)	
1.06 . 1.06.01 . 23 . 08	<i>Peningkatan Pemberdayaan Imam Masjid</i>	356.525.000,00	317.350.000,00	(39.175.000,00)	(10,99)	
1.06 . 1.06.01 . 23 . 08 . 5 . 2 . 2	<i>Belanja Barang dan Jasa</i>	356.525.000,00	317.350.000,00	(39.175.000,00)	(10,99)	
1.06 . 1.06.01 . 23 . 09	<i>Penyelenggaraan Ibadah Haji dan Umrah</i>	241.630.000,00	222.280.000,00	(19.350.000,00)	(8,01)	
1.06 . 1.06.01 . 23 . 09 . 5 . 2 . 2	<i>Belanja Barang dan Jasa</i>	241.630.000,00	222.280.000,00	(19.350.000,00)	(8,01)	
1.06 . 1.06.01 . 23 . 11	<i>Pelaksanaan Seleksi Tilawati Qur'an (STQ) dan Mushabaqah Tilawatil Qur'an (MTQ)</i>	181.390.000,00	181.390.000,00	0,00	0,00	
1.06 . 1.06.01 . 23 . 11 . 5 . 2 . 2	<i>Belanja Barang dan Jasa</i>	181.390.000,00	181.390.000,00	0,00	0,00	
1.06 . 1.06.01 . 23 . 13	<i>Pelaksanaan Tauziah, Dzikir dan Doa</i>	222.660.000,00	194.660.000,00	(28.000.000,00)	(12,58)	
1.06 . 1.06.01 . 23 . 13 . 5 . 2 . 2	<i>Belanja Barang dan Jasa</i>	222.660.000,00	194.660.000,00	(28.000.000,00)	(12,58)	
1.06 . 1.06.01 . 23 . 14	<i>Festival Bedug</i>	135.465.000,00	135.465.000,00	0,00	0,00	
1.06 . 1.06.01 . 23 . 14 . 5 . 2 . 2	<i>Belanja Barang dan Jasa</i>	135.465.000,00	135.465.000,00	0,00	0,00	
	SURPLUS / (DEFISIT)	(8.003.701.525,77)	(8.891.655.067,77)	(887.953.542,00)	11,09	

KODE REKENING	URAIAN	JUMLAH (Rp)		BERTAMBAH / (BERKURANG)		DASAR HUKUM
		SEBELUM PERUBAHAN	SETELAH PERUBAHAN	(Rp)	%	
1	2	3	4	5	6	7

SUNGGUMINASA - GOWA, 28 Agustus 2019

BUPATI KABUPATEN GOWA



ADNAN PURICHTA ICHSAN, YL

Handwritten initials



PEMERINTAH KABUPATEN GOWA
RINCIAN PERUBAHAN APBD MENURUT URUSAN PEMERINTAHAN DAERAH, ORGANISASI,
PENDAPATAN, BELANJA DAN PEMBIAYAAN

TAHUN ANGGARAN 2019

Urusan Pemerintahan : 1 . 06 Urusan Wajib Pelayanan Dasar Sosial
Organisasi : 1 . 06 . 02 DINAS PEMADAM KEBAKARAN
Sub Unit Organisasi : 1 . 06 . 02 . 01 DINAS PEMADAM KEBAKARAN

KODE REKENING	URAIAN	JUMLAH (Rp)		BERTAMBAH / (BERKURANG)		DASAR HUKUM
		SEBELUM PERUBAHAN	SETELAH PERUBAHAN	(Rp)	%	
1	2	3	4	5	6	7
1.06 . 1.06.02 . 00 . 00 . 4	PENDAPATAN	70.000.000,00	70.000.000,00	0,00	0,00	Perda No. 6 Tahun 2012
1.06 . 1.06.02 . 00 . 00 . 4 . 1	PENDAPATAN ASLI DAERAH	70.000.000,00	70.000.000,00	0,00	0,00	
1.06 . 1.06.02 . 00 . 00 . 4 . 1 . 2	Hasil Retribusi Daerah	70.000.000,00	70.000.000,00	0,00	0,00	
1.06 . 1.06.02 . 00 . 00 . 5	BELANJA	3.609.035.332,13	3.580.890.975,13	(28.144.357,00)	(0,78)	
1.06 . 1.06.02 . 00 . 00 . 5 . 1	BELANJA TIDAK LANGSUNG	1.752.607.956,13	1.724.463.599,13	(28.144.357,00)	(1,61)	
1.06 . 1.06.02 . 00 . 00 . 5 . 1 . 1	Belanja Pegawai	1.752.607.956,13	1.724.463.599,13	(28.144.357,00)	(1,61)	
1.06 . 1.06.02 . 01 . 01 . 5 . 2	BELANJA LANGSUNG	1.856.427.376,00	1.856.427.376,00	0,00	0,00	
1.06 . 1.06.02 . 01	Program Pelayanan Umum Adminitrasi Perkantoran	173.405.576,00	161.566.576,00	(11.839.000,00)	(6,83)	
1.06 . 1.06.02 . 01 . 01	<i>Penyediaan Jasa Surat Menyurat</i>	24.783.326,00	25.509.326,00	726.000,00	2,93	
1.06 . 1.06.02 . 01 . 01 . 5 . 2 . 2	Belanja Barang dan Jasa	24.783.326,00	25.509.326,00	726.000,00	2,93	
1.06 . 1.06.02 . 01 . 02	<i>Penyediaan Jasa Komunikasi, Sumber Daya Air dan Listrik</i>	36.900.000,00	23.940.000,00	(12.960.000,00)	(35,12)	
1.06 . 1.06.02 . 01 . 02 . 5 . 2 . 2	Belanja Barang dan Jasa	36.900.000,00	23.940.000,00	(12.960.000,00)	(35,12)	
1.06 . 1.06.02 . 01 . 12	<i>Penyediaan Komponen Instalasi Listrik / Penerangan Bangunan Kantor</i>	1.770.000,00	1.770.000,00	0,00	0,00	
1.06 . 1.06.02 . 01 . 12 . 5 . 2 . 2	Belanja Barang dan Jasa	1.770.000,00	1.770.000,00	0,00	0,00	
1.06 . 1.06.02 . 01 . 18	<i>Rapat-Rapat Koordinasi dan Konsultasi Keluar Daerah</i>	53.682.500,00	53.551.500,00	(131.000,00)	(0,24)	
1.06 . 1.06.02 . 01 . 18 . 5 . 2 . 2	Belanja Barang dan Jasa	53.682.500,00	53.551.500,00	(131.000,00)	(0,24)	
1.06 . 1.06.02 . 01 . 19	<i>Penyediaan Jasa Administrasi Ketatausahaan Kantor</i>	56.269.750,00	56.795.750,00	526.000,00	0,93	
1.06 . 1.06.02 . 01 . 19 . 5 . 2 . 1	Belanja Pegawai	29.760.000,00	29.760.000,00	0,00	0,00	
1.06 . 1.06.02 . 01 . 19 . 5 . 2 . 2	Belanja Barang dan Jasa	26.509.750,00	27.035.750,00	526.000,00	1,98	
1.06 . 1.06.02 . 02	Program Peningkatan Sarana dan Prasarana Aparatur	75.026.000,00	75.026.000,00	0,00	0,00	

KODE REKONING	URAIAN	JUMLAH (Rp)		BERTAMBAH / (BERKURANG)		DASAR HUKUM
		SEBELUM PERUBAHAN	SETELAH PERUBAHAN	(Rp)	%	
1	2	3	4	5	6	7
1.06 . 1.06.02 . 02 . 09	<i>Pengadaan Peralatan Gedung Kantor</i>	8.000.000,00	8.000.000,00	0,00	0,00	
1.06 . 1.06.02 . 02 . 09 . 5 . 2 . 3	<i>Belanja Modal</i>	8.000.000,00	8.000.000,00	0,00	0,00	
1.06 . 1.06.02 . 02 . 22	<i>Pemeliharaan Rutin/Berkala Gedung Kantor</i>	1.185.000,00	1.185.000,00	0,00	0,00	
1.06 . 1.06.02 . 02 . 22 . 5 . 2 . 2	<i>Belanja Barang dan Jasa</i>	1.185.000,00	1.185.000,00	0,00	0,00	
1.06 . 1.06.02 . 02 . 24	<i>Pemeliharaan Rutin/Berkala Kendaraan Dinas / Operasional</i>	58.641.000,00	58.641.000,00	0,00	0,00	
1.06 . 1.06.02 . 02 . 24 . 5 . 2 . 2	<i>Belanja Barang dan Jasa</i>	58.641.000,00	58.641.000,00	0,00	0,00	
1.06 . 1.06.02 . 02 . 28	<i>Pemeliharaan Rutin/Berkala Peralatan Gedung Kantor</i>	7.200.000,00	7.200.000,00	0,00	0,00	
1.06 . 1.06.02 . 02 . 28 . 5 . 2 . 2	<i>Belanja Barang dan Jasa</i>	7.200.000,00	7.200.000,00	0,00	0,00	
1.06 . 1.06.02 . 03	Program Peningkatan Disiplin Aparatur	5.000.000,00	5.000.000,00	0,00	0,00	
1.06 . 1.06.02 . 03 . 01	<i>Pengadaan Mesin / Kartu Absensi</i>	5.000.000,00	5.000.000,00	0,00	0,00	
1.06 . 1.06.02 . 03 . 01 . 5 . 2 . 3	<i>Belanja Modal</i>	5.000.000,00	5.000.000,00	0,00	0,00	
1.06 . 1.06.02 . 03 . 03	<i>Pengadaan Pakaian Kerja Lapangan</i>	0,00	0,00	0,00	0,00	
1.06 . 1.06.02 . 03 . 03 . 5 . 2 . 2	<i>Belanja Barang dan Jasa</i>	0,00	0,00	0,00	0,00	
1.06 . 1.06.02 . 03 . 05	<i>Pengadaan Pakaian Khusus Hari-hari Tertentu</i>	0,00	0,00	0,00	0,00	
1.06 . 1.06.02 . 03 . 05 . 5 . 2 . 2	<i>Belanja Barang dan Jasa</i>	0,00	0,00	0,00	0,00	
1.06 . 1.06.02 . 06	Program Peningkatan Pengembangan Sistem Pelaporan Capaian Kinerja dan Keuangan	61.900.000,00	61.900.000,00	0,00	0,00	
1.06 . 1.06.02 . 06 . 01	<i>Penyusunan Pelaporan Capaian Kinerja dan Ikhtisar Realisasi Kinerja SKPD</i>	61.900.000,00	61.900.000,00	0,00	0,00	
1.06 . 1.06.02 . 06 . 01 . 5 . 2 . 1	<i>Belanja Pegawai</i>	14.000.000,00	14.000.000,00	0,00	0,00	
1.06 . 1.06.02 . 06 . 01 . 5 . 2 . 2	<i>Belanja Barang dan Jasa</i>	47.900.000,00	47.900.000,00	0,00	0,00	
1.06 . 1.06.02 . 24	Program Peningkatan Kesiagaan dan Pencegahan Bahaya Kebakaran	1.541.095.800,00	1.552.934.800,00	11.839.000,00	0,77	
1.06 . 1.06.02 . 24 . 01	<i>Pemberdayaan Posko Pemadam Kebakaran</i>	1.258.973.800,00	1.229.135.600,00	(29.838.200,00)	(2,37)	
1.06 . 1.06.02 . 24 . 01 . 5 . 2 . 1	<i>Belanja Pegawai</i>	1.219.615.000,00	1.190.180.000,00	(29.435.000,00)	(2,41)	
1.06 . 1.06.02 . 24 . 01 . 5 . 2 . 2	<i>Belanja Barang dan Jasa</i>	39.358.800,00	38.955.600,00	(403.200,00)	(1,02)	
1.06 . 1.06.02 . 24 . 02	<i>Pengawasan Pelaksanaan Kebijakan Pencegahan Bahaya Kebakaran</i>	42.620.000,00	42.620.200,00	200,00	0,00	
1.06 . 1.06.02 . 24 . 02 . 5 . 2 . 2	<i>Belanja Barang dan Jasa</i>	42.620.000,00	42.620.200,00	200,00	0,00	
1.06 . 1.06.02 . 24 . 05	<i>Pemeliharaan Sarana dan Prasarana Pencegahan Bahaya Kebakaran</i>	106.132.000,00	126.127.500,00	19.995.500,00	18,84	
1.06 . 1.06.02 . 24 . 05 . 5 . 2 . 2	<i>Belanja Barang dan Jasa</i>	106.132.000,00	126.127.500,00	19.995.500,00	18,84	
1.06 . 1.06.02 . 24 . 06	<i>Peningkatan Pelayanan Penanggulangan Bahaya Kebakaran</i>	133.370.000,00	155.051.500,00	21.681.500,00	16,26	

KODE REKENING	URAIAN	JUMLAH (Rp)		BERTAMBAH / (BERKURANG)		DASAR HUKUM
		SEBELUM PERUBAHAN	SETELAH PERUBAHAN	(Rp)	%	
1	2	3	4	5	6	7
1.06 . 1.06.02 . 24 . 06 . 5 . 2 . 2	Belanja Barang dan Jasa	133.370.000,00	155.051.500,00	21.681.500,00	16,26	
	SURPLUS / (DEFISIT)	(3.539.035.332,13)	(3.510.890.975,13)	28.144.357,00	(0,80)	

SUNGGUMINASA - GOWA, 28 Agustus 2019

BUPATI KABUPATEN GOWA

ADNAN PURICHTA ICHSAN, YL

F/ky



PEMERINTAH KABUPATEN GOWA
RINCIAN PERUBAHAN APBD MENURUT URUSAN PEMERINTAHAN DAERAH, ORGANISASI,
PENDAPATAN, BELANJA DAN PEMBIAYAAN

TAHUN ANGGARAN 2019

Urusan Pemerintahan : 2 . 01 Urusan Wajib Bukan Pelayanan Dasar Tenaga Kerja
Organisasi : 2 . 01 . 01 DINAS TENAGA KERJA DAN TRANSMIGRASI
Sub Unit Organisasi : 2 . 01 . 01 . 01 DINAS TENAGA KERJA DAN TRANSMIGRASI

KODE REKENING	URAIAN	JUMLAH (Rp)		BERTAMBAH / (BERKURANG)		DASAR HUKUM
		SEBELUM PERUBAHAN	SETELAH PERUBAHAN	(Rp)	%	
1	2	3	4	5	6	7
2.01 . 2.01.01 . 00 . 00 . 5	BELANJA	4.396.545.995,40	4.346.299.594,40	(50.246.401,00)	(1,14)	
2.01 . 2.01.01 . 00 . 00 . 5 . 1	BELANJA TIDAK LANGSUNG	3.424.405.295,40	3.374.158.894,40	(50.246.401,00)	(1,47)	
2.01 . 2.01.01 . 00 . 00 . 5 . 1 . 1	Belanja Pegawai	3.424.405.295,40	3.374.158.894,40	(50.246.401,00)	(1,47)	
2.01 . 2.01.01 . 01 . 02 . 5 . 2	BELANJA LANGSUNG	972.140.700,00	972.140.700,00	0,00	0,00	
2.01 . 2.01.01 . 01	Program Pelayanan Umum Adminitrasi Perkantoran	291.124.200,00	291.124.200,00	0,00	0,00	
2.01 . 2.01.01 . 01 . 02	<i>Penyediaan Jasa Komunikasi, Sumber Daya Air dan Listrik</i>	38.797.000,00	38.797.000,00	0,00	0,00	
2.01 . 2.01.01 . 01 . 02 . 5 . 2 . 2	Belanja Barang dan Jasa	38.797.000,00	38.797.000,00	0,00	0,00	
2.01 . 2.01.01 . 01 . 07	<i>Penyediaan Jasa Administrasi Keuangan</i>	63.291.000,00	63.291.000,00	0,00	0,00	
2.01 . 2.01.01 . 01 . 07 . 5 . 2 . 1	Belanja Pegawai	40.680.000,00	40.680.000,00	0,00	0,00	
2.01 . 2.01.01 . 01 . 07 . 5 . 2 . 2	Belanja Barang dan Jasa	22.611.000,00	22.611.000,00	0,00	0,00	
2.01 . 2.01.01 . 01 . 13	<i>Penyediaan Peralatan dan Perlengkapan Kantor</i>	3.985.000,00	3.985.000,00	0,00	0,00	
2.01 . 2.01.01 . 01 . 13 . 5 . 2 . 2	Belanja Barang dan Jasa	3.985.000,00	3.985.000,00	0,00	0,00	
2.01 . 2.01.01 . 01 . 15	<i>Penyediaan Bahan Bacaan dan Peraturan Perundang-undangan</i>	5.500.000,00	5.500.000,00	0,00	0,00	
2.01 . 2.01.01 . 01 . 15 . 5 . 2 . 2	Belanja Barang dan Jasa	5.500.000,00	5.500.000,00	0,00	0,00	
2.01 . 2.01.01 . 01 . 18	<i>Rapat-Rapat Koordinasi dan Konsultasi Keluar Daerah</i>	113.668.500,00	113.668.500,00	0,00	0,00	
2.01 . 2.01.01 . 01 . 18 . 5 . 2 . 2	Belanja Barang dan Jasa	113.668.500,00	113.668.500,00	0,00	0,00	
2.01 . 2.01.01 . 01 . 19	<i>Penyediaan Jasa Administrasi Ketatausahaan Kantor</i>	65.882.700,00	65.882.700,00	0,00	0,00	
2.01 . 2.01.01 . 01 . 19 . 5 . 2 . 2	Belanja Barang dan Jasa	65.882.700,00	65.882.700,00	0,00	0,00	
2.01 . 2.01.01 . 02	Program Peningkatan Sarana dan Prasarana Aparatur	139.800.000,00	146.400.000,00	6.600.000,00	4,72	
2.01 . 2.01.01 . 02 . 09	<i>Pengadaan Peralatan Gedung Kantor</i>	42.470.000,00	42.470.000,00	0,00	0,00	

KODE REKENING	URAIAN	JUMLAH (Rp)		BERTAMBAH / (BERKURANG)		DASAR HUKUM
		SEBELUM PERUBAHAN	SETELAH PERUBAHAN	(Rp)	%	
1	2	3	4	5	6	7
2.01 . 2.01.01 . 02 . 09 . 5 . 2 . 3	Belanja Modal	42.470.000,00	42.470.000,00	0,00	0,00	
2.01 . 2.01.01 . 02 . 22	<i>Pemeliharaan Rutin/Berkala Gedung Kantor</i>	5.000.000,00	9.100.000,00	4.100.000,00	82,00	
2.01 . 2.01.01 . 02 . 22 . 5 . 2 . 2	Belanja Barang dan Jasa	5.000.000,00	9.100.000,00	4.100.000,00	82,00	
2.01 . 2.01.01 . 02 . 24	<i>Pemeliharaan Rutin/Berkala Kendaraan Dinas / Operasional</i>	85.930.000,00	88.430.000,00	2.500.000,00	2,91	
2.01 . 2.01.01 . 02 . 24 . 5 . 2 . 2	Belanja Barang dan Jasa	85.930.000,00	88.430.000,00	2.500.000,00	2,91	
2.01 . 2.01.01 . 02 . 28	<i>Pemeliharaan Rutin/Berkala Peralatan Gedung Kantor</i>	6.400.000,00	6.400.000,00	0,00	0,00	
2.01 . 2.01.01 . 02 . 28 . 5 . 2 . 2	Belanja Barang dan Jasa	6.400.000,00	6.400.000,00	0,00	0,00	
2.01 . 2.01.01 . 03	Program Peningkatan Disiplin Aparatur	57.998.000,00	57.998.000,00	0,00	0,00	
2.01 . 2.01.01 . 03 . 02	<i>Pengadaan Pakaian Dinas beserta Perlengkapannya</i>	27.448.000,00	27.448.000,00	0,00	0,00	
2.01 . 2.01.01 . 03 . 02 . 5 . 2 . 2	Belanja Barang dan Jasa	27.448.000,00	27.448.000,00	0,00	0,00	
2.01 . 2.01.01 . 03 . 05	<i>Pengadaan Pakaian Khusus Hari-hari Tertentu</i>	30.550.000,00	30.550.000,00	0,00	0,00	
2.01 . 2.01.01 . 03 . 05 . 5 . 2 . 2	Belanja Barang dan Jasa	30.550.000,00	30.550.000,00	0,00	0,00	
2.01 . 2.01.01 . 06	Program Peningkatan Pengembangan Sistem Pelaporan Capaian Kinerja dan Keuangan	22.785.500,00	22.785.500,00	0,00	0,00	
2.01 . 2.01.01 . 06 . 01	<i>Penyusunan Pelaporan Capaian Kinerja dan Ikhtisar Realisasi Kinerja SKPD</i>	14.820.400,00	14.820.400,00	0,00	0,00	
2.01 . 2.01.01 . 06 . 01 . 5 . 2 . 1	Belanja Pegawai	5.000.000,00	5.000.000,00	0,00	0,00	
2.01 . 2.01.01 . 06 . 01 . 5 . 2 . 2	Belanja Barang dan Jasa	9.820.400,00	9.820.400,00	0,00	0,00	
2.01 . 2.01.01 . 06 . 05	<i>Penyusunan Profil Ketenaga Kerjaan dan Ketransmigrasian Kab. Gowa</i>	7.965.100,00	7.965.100,00	0,00	0,00	
2.01 . 2.01.01 . 06 . 05 . 5 . 2 . 2	Belanja Barang dan Jasa	7.965.100,00	7.965.100,00	0,00	0,00	
2.01 . 2.01.01 . 15	Program Peningkatan Kualitas dan Produktivitas Tenaga Kerja	89.696.500,00	89.696.500,00	0,00	0,00	
2.01 . 2.01.01 . 15 . 01	<i>Pendidikan dan Pelatihan Keterampilan Menjahit Dasar Bagi Pencari Kerja</i>	34.800.000,00	34.800.000,00	0,00	0,00	
2.01 . 2.01.01 . 15 . 01 . 5 . 2 . 2	Belanja Barang dan Jasa	34.800.000,00	34.800.000,00	0,00	0,00	
2.01 . 2.01.01 . 15 . 02	<i>Peningkatan Kualitas dan Kapasitas Lembaga Pelatihan Kerja</i>	33.936.000,00	33.936.000,00	0,00	0,00	
2.01 . 2.01.01 . 15 . 02 . 5 . 2 . 2	Belanja Barang dan Jasa	33.936.000,00	33.936.000,00	0,00	0,00	
2.01 . 2.01.01 . 15 . 03	<i>Sosialisasi Peningkatan Produktifitas Tenaga Kerja</i>	20.960.500,00	20.960.500,00	0,00	0,00	
2.01 . 2.01.01 . 15 . 03 . 5 . 2 . 2	Belanja Barang dan Jasa	20.960.500,00	20.960.500,00	0,00	0,00	
2.01 . 2.01.01 . 16	Program Peningkatan Kesempatan Kerja	245.478.500,00	238.878.500,00	(6.600.000,00)	(2,69)	
2.01 . 2.01.01 . 16 . 03	<i>Penyebarnya Informasi Bursa Tenaga Kerja</i>	68.944.000,00	62.344.000,00	(6.600.000,00)	(9,57)	
2.01 . 2.01.01 . 16 . 03 . 5 . 2 . 1	Belanja Pegawai	40.400.000,00	54.920.000,00	14.520.000,00	35,94	
2.01 . 2.01.01 . 16 . 03 . 5 . 2 . 2	Belanja Barang dan Jasa	28.544.000,00	7.424.000,00	(21.120.000,00)	(73,99)	

KODE REKENING	URAIAN	JUMLAH (Rp)		BERTAMBAH / (BERKURANG)		DASAR HUKUM
		SEBELUM PERUBAHAN	SETELAH PERUBAHAN	(Rp)	%	
1	2	3	4	5	6	7
2.01 . 2.01.01 . 16 . 07	<i>Pembekalan Wirausaha Baru Melalui Pemberdayaan Tenaga Kerja Mandiri</i>	43.484.500,00	43.484.500,00	0,00	0,00	
2.01 . 2.01.01 . 16 . 07 . 5 . 2 . 2	<i>Belanja Barang dan Jasa</i>	43.484.500,00	43.484.500,00	0,00	0,00	
2.01 . 2.01.01 . 16 . 08	<i>Bursa Kerja / Job Fair</i>	133.050.000,00	133.050.000,00	0,00	0,00	
2.01 . 2.01.01 . 16 . 08 . 5 . 2 . 1	<i>Belanja Pegawai</i>	6.000.000,00	6.000.000,00	0,00	0,00	
2.01 . 2.01.01 . 16 . 08 . 5 . 2 . 2	<i>Belanja Barang dan Jasa</i>	127.050.000,00	127.050.000,00	0,00	0,00	
2.01 . 2.01.01 . 17	Program Perlindungan dan Pengembangan Lembaga Ketenagakerjaan	58.725.000,00	58.725.000,00	0,00	0,00	
2.01 . 2.01.01 . 17 . 03	<i>Penyuluhan Program Jaminan Sosial Ketenagakerjaan Bagi Tenaga Kerja Bukan Penerima Upah</i>	11.799.000,00	11.799.000,00	0,00	0,00	
2.01 . 2.01.01 . 17 . 03 . 5 . 2 . 2	<i>Belanja Barang dan Jasa</i>	11.799.000,00	11.799.000,00	0,00	0,00	
2.01 . 2.01.01 . 17 . 04	<i>Wokshop Norma Keselamatan dan Kesehatan Kerja (K3) di Perusahaan</i>	17.240.000,00	17.240.000,00	0,00	0,00	
2.01 . 2.01.01 . 17 . 04 . 5 . 2 . 2	<i>Belanja Barang dan Jasa</i>	17.240.000,00	17.240.000,00	0,00	0,00	
2.01 . 2.01.01 . 17 . 07	<i>Penyuluhan Dalam Rangka Pencegahan Perselisihan Hubungan Industrial di Perusahaan</i>	14.616.000,00	14.616.000,00	0,00	0,00	
2.01 . 2.01.01 . 17 . 07 . 5 . 2 . 2	<i>Belanja Barang dan Jasa</i>	14.616.000,00	14.616.000,00	0,00	0,00	
2.01 . 2.01.01 . 17 . 11	<i>Bimbingan Teknis Penyusunan Struktur Skala Upah di Perusahaan</i>	15.070.000,00	15.070.000,00	0,00	0,00	
2.01 . 2.01.01 . 17 . 11 . 5 . 2 . 2	<i>Belanja Barang dan Jasa</i>	15.070.000,00	15.070.000,00	0,00	0,00	
2.01 . 2.01.01 . 18	Program Pengembangan Kawasan Transmigrasi	66.533.000,00	66.533.000,00	0,00	0,00	
2.01 . 2.01.01 . 18 . 01	<i>Peningkatan Sarana dan Prasarana Kawasan Transmigrasi</i>	47.005.000,00	47.005.000,00	0,00	0,00	
2.01 . 2.01.01 . 18 . 01 . 5 . 2 . 2	<i>Belanja Barang dan Jasa</i>	47.005.000,00	47.005.000,00	0,00	0,00	
2.01 . 2.01.01 . 18 . 05	<i>Pelatihan dan Pembinaan Warga Transmigrasi</i>	19.528.000,00	19.528.000,00	0,00	0,00	
2.01 . 2.01.01 . 18 . 05 . 5 . 2 . 2	<i>Belanja Barang dan Jasa</i>	19.528.000,00	19.528.000,00	0,00	0,00	
	SURPLUS / (DEFISIT)	(4.396.545.995,40)	(4.346.299.594,40)	50.246.401,00	(1,14)	

SUNGGUMINASA - GOWA, 28 Agustus 2019

BUPATI KABUPATEN GOWA

ADNAN PURICHTA ICHSAN, YL



PEMERINTAH KABUPATEN GOWA
RINCIAN PERUBAHAN APBD MENURUT URUSAN PEMERINTAHAN DAERAH, ORGANISASI,
PENDAPATAN, BELANJA DAN PEMBIAYAAN

TAHUN ANGGARAN 2019

Urusan Pemerintahan : 2 . 02 Urusan Wajib Bukan Pelayanan Dasar Pemberdayaan Perempuan dan Perlindungan Anak
Organisasi : 2 . 02 . 01 DINAS PEMBERDAYAAN PEREMPUAN DAN PERLINDUNGAN ANAK
Sub Unit Organisasi : 2 . 02 . 01 . 01 DINAS PEMBERDAYAAN PEREMPUAN DAN PERLINDUNGAN ANAK

KODE REKONING	URAIAN	JUMLAH (Rp)		BERTAMBAH / (BERKURANG)		DASAR HUKUM
		SEBELUM PERUBAHAN	SETELAH PERUBAHAN	(Rp)	%	
1	2	3	4	5	6	7
2.02 . 2.02.01 . 00 . 00 . 5	BELANJA	2.359.028.616,29	2.333.644.864,29	(25.383.752,00)	(1,08)	
2.02 . 2.02.01 . 00 . 00 . 5 . 1	BELANJA TIDAK LANGSUNG	1.405.998.616,29	1.380.614.864,29	(25.383.752,00)	(1,81)	
2.02 . 2.02.01 . 00 . 00 . 5 . 1 . 1	Belanja Pegawai	1.405.998.616,29	1.380.614.864,29	(25.383.752,00)	(1,81)	
2.02 . 2.02.01 . 01 . 02 . 5 . 2	BELANJA LANGSUNG	953.030.000,00	953.030.000,00	0,00	0,00	
2.02 . 2.02.01 . 01	Program Pelayanan Umum Adminitrasi Perkantoran	323.026.000,00	365.706.000,00	42.680.000,00	13,21	
2.02 . 2.02.01 . 01 . 02	<i>Penyediaan Jasa Komunikasi, Sumber Daya Air dan Listrik</i>	13.600.000,00	16.280.000,00	2.680.000,00	19,71	
2.02 . 2.02.01 . 01 . 02 . 5 . 2 . 2	Belanja Barang dan Jasa	13.600.000,00	16.280.000,00	2.680.000,00	19,71	
2.02 . 2.02.01 . 01 . 07	<i>Penyediaan Jasa Administrasi Keuangan</i>	32.880.000,00	32.880.000,00	0,00	0,00	
2.02 . 2.02.01 . 01 . 07 . 5 . 2 . 1	Belanja Pegawai	31.080.000,00	31.080.000,00	0,00	0,00	
2.02 . 2.02.01 . 01 . 07 . 5 . 2 . 2	Belanja Barang dan Jasa	1.800.000,00	1.800.000,00	0,00	0,00	
2.02 . 2.02.01 . 01 . 15	<i>Penyediaan Bahan Bacaan dan Peraturan Perundang-undangan</i>	6.400.000,00	6.400.000,00	0,00	0,00	
2.02 . 2.02.01 . 01 . 15 . 5 . 2 . 2	Belanja Barang dan Jasa	6.400.000,00	6.400.000,00	0,00	0,00	
2.02 . 2.02.01 . 01 . 18	<i>Rapat-Rapat Koordinasi dan Konsultasi Keluar Daerah</i>	182.589.500,00	182.589.500,00	0,00	0,00	
2.02 . 2.02.01 . 01 . 18 . 5 . 2 . 2	Belanja Barang dan Jasa	182.589.500,00	182.589.500,00	0,00	0,00	
2.02 . 2.02.01 . 01 . 19	<i>Penyediaan Jasa Administrasi Ketatausahaan Kantor</i>	87.556.500,00	127.556.500,00	40.000.000,00	45,68	
2.02 . 2.02.01 . 01 . 19 . 5 . 2 . 1	Belanja Pegawai	36.080.000,00	36.080.000,00	0,00	0,00	
2.02 . 2.02.01 . 01 . 19 . 5 . 2 . 2	Belanja Barang dan Jasa	51.476.500,00	91.476.500,00	40.000.000,00	77,71	
2.02 . 2.02.01 . 02	Program Peningkatan Sarana dan Prasarana Aparatur	125.900.000,00	87.900.000,00	(38.000.000,00)	(30,18)	
2.02 . 2.02.01 . 02 . 09	<i>Pengadaan Peralatan Gedung Kantor</i>	68.000.000,00	21.000.000,00	(47.000.000,00)	(69,12)	
2.02 . 2.02.01 . 02 . 09 . 5 . 2 . 3	Belanja Modal	68.000.000,00	21.000.000,00	(47.000.000,00)	(69,12)	

KODE REKENING	URAIAN	JUMLAH (Rp)		BERTAMBAH / (BERKURANG)		DASAR HUKUM
		SEBELUM PERUBAHAN	SETELAH PERUBAHAN	(Rp)	%	
1	2	3	4	5	6	7
2.02 . 2.02.01 . 02 . 22	<i>Pemeliharaan Rutin/Berkala Gedung Kantor</i>	10.000.000,00	10.000.000,00	0,00	0,00	
2.02 . 2.02.01 . 02 . 22 . 5 . 2 . 2	<i>Belanja Barang dan Jasa</i>	10.000.000,00	10.000.000,00	0,00	0,00	
2.02 . 2.02.01 . 02 . 24	<i>Pemeliharaan Rutin/Berkala Kendaraan Dinas / Operasional</i>	42.900.000,00	51.900.000,00	9.000.000,00	20,98	
2.02 . 2.02.01 . 02 . 24 . 5 . 2 . 2	<i>Belanja Barang dan Jasa</i>	42.900.000,00	51.900.000,00	9.000.000,00	20,98	
2.02 . 2.02.01 . 02 . 28	<i>Pemeliharaan Rutin/Berkala Peralatan Gedung Kantor</i>	5.000.000,00	5.000.000,00	0,00	0,00	
2.02 . 2.02.01 . 02 . 28 . 5 . 2 . 2	<i>Belanja Barang dan Jasa</i>	5.000.000,00	5.000.000,00	0,00	0,00	
2.02 . 2.02.01 . 03	Program Peningkatan Disiplin Aparatur	26.200.000,00	26.200.000,00	0,00	0,00	
2.02 . 2.02.01 . 03 . 01	<i>Pengadaan Mesin / Kartu Absensi</i>	5.000.000,00	5.000.000,00	0,00	0,00	
2.02 . 2.02.01 . 03 . 01 . 5 . 2 . 3	<i>Belanja Modal</i>	5.000.000,00	5.000.000,00	0,00	0,00	
2.02 . 2.02.01 . 03 . 02	<i>Pengadaan Pakaian Dinas beserta Perlengkapannya</i>	2.100.000,00	2.100.000,00	0,00	0,00	
2.02 . 2.02.01 . 03 . 02 . 5 . 2 . 2	<i>Belanja Barang dan Jasa</i>	2.100.000,00	2.100.000,00	0,00	0,00	
2.02 . 2.02.01 . 03 . 05	<i>Pengadaan Pakaian Khusus Hari-hari Tertentu</i>	19.100.000,00	19.100.000,00	0,00	0,00	
2.02 . 2.02.01 . 03 . 05 . 5 . 2 . 2	<i>Belanja Barang dan Jasa</i>	19.100.000,00	19.100.000,00	0,00	0,00	
2.02 . 2.02.01 . 06	Program Peningkatan Pengembangan Sistem Pelaporan Capaian Kinerja dan Keuangan	10.000.000,00	10.000.000,00	0,00	0,00	
2.02 . 2.02.01 . 06 . 01	<i>Penyusunan Pelaporan Capaian Kinerja dan Ikhtisar Realisasi Kinerja SKPD</i>	10.000.000,00	10.000.000,00	0,00	0,00	
2.02 . 2.02.01 . 06 . 01 . 5 . 2 . 2	<i>Belanja Barang dan Jasa</i>	10.000.000,00	10.000.000,00	0,00	0,00	
2.02 . 2.02.01 . 15	Program Penguatan Kelembagaan Pengarusutamaan Gender dan Anak	110.227.000,00	113.827.000,00	3.600.000,00	3,27	
2.02 . 2.02.01 . 15 . 05	<i>Pengembangan Potensi Pemberdayaan Perempuan dan Anak</i>	56.400.000,00	60.000.000,00	3.600.000,00	6,38	
2.02 . 2.02.01 . 15 . 05 . 5 . 2 . 2	<i>Belanja Barang dan Jasa</i>	56.400.000,00	60.000.000,00	3.600.000,00	6,38	
2.02 . 2.02.01 . 15 . 08	<i>Penguatan Kelembagaan PUG</i>	10.150.000,00	10.150.000,00	0,00	0,00	
2.02 . 2.02.01 . 15 . 08 . 5 . 2 . 2	<i>Belanja Barang dan Jasa</i>	10.150.000,00	10.150.000,00	0,00	0,00	
2.02 . 2.02.01 . 15 . 09	<i>Pembinaan Kelompok Usaha Produktif Perempuan</i>	17.981.000,00	17.981.000,00	0,00	0,00	
2.02 . 2.02.01 . 15 . 09 . 5 . 2 . 2	<i>Belanja Barang dan Jasa</i>	17.981.000,00	17.981.000,00	0,00	0,00	
2.02 . 2.02.01 . 15 . 10	<i>Sosialisasi Puspaga</i>	15.571.000,00	15.571.000,00	0,00	0,00	
2.02 . 2.02.01 . 15 . 10 . 5 . 2 . 2	<i>Belanja Barang dan Jasa</i>	15.571.000,00	15.571.000,00	0,00	0,00	
2.02 . 2.02.01 . 15 . 11	<i>Pelatihan Manajemen Organisasi Perempuan</i>	10.125.000,00	10.125.000,00	0,00	0,00	
2.02 . 2.02.01 . 15 . 11 . 5 . 2 . 2	<i>Belanja Barang dan Jasa</i>	10.125.000,00	10.125.000,00	0,00	0,00	
2.02 . 2.02.01 . 16	Program Peningkatan Kualitas Hidup dan Perlindungan Perempuan	41.300.000,00	41.300.000,00	0,00	0,00	

KODE REKENING	URAIAN	JUMLAH (Rp)		BERTAMBAH / (BERKURANG)		DASAR HUKUM
		SEBELUM PERUBAHAN	SETELAH PERUBAHAN	(Rp)	%	
1	2	3	4	5	6	7
2.02 . 2.02.01 . 16 . 04	<i>Pelatihan Pendampingan Kasus Perempuan dan Anak</i>	41.300.000,00	41.300.000,00	0,00	0,00	
2.02 . 2.02.01 . 16 . 04 . 5 . 2 . 2	Belanja Barang dan Jasa	41.300.000,00	41.300.000,00	0,00	0,00	
2.02 . 2.02.01 . 17	Program Peningkatan Peran serta dan Kesetaraan Gender dalam Pembangunan	152.952.000,00	152.952.000,00	0,00	0,00	
2.02 . 2.02.01 . 17 . 02	<i>Kegiatan Hasil Karya Perempuan di Bidang Pembangunan</i>	50.000.000,00	50.000.000,00	0,00	0,00	
2.02 . 2.02.01 . 17 . 02 . 5 . 2 . 2	Belanja Barang dan Jasa	50.000.000,00	50.000.000,00	0,00	0,00	
2.02 . 2.02.01 . 17 . 05	<i>Bimbingan Teknis PPRG</i>	45.280.000,00	45.280.000,00	0,00	0,00	
2.02 . 2.02.01 . 17 . 05 . 5 . 2 . 2	Belanja Barang dan Jasa	45.280.000,00	45.280.000,00	0,00	0,00	
2.02 . 2.02.01 . 17 . 06	<i>Pelatihan Kelompok Pemberdayaan Perempuan Lanjut Usia</i>	24.537.500,00	24.537.500,00	0,00	0,00	
2.02 . 2.02.01 . 17 . 06 . 5 . 2 . 2	Belanja Barang dan Jasa	24.537.500,00	24.537.500,00	0,00	0,00	
2.02 . 2.02.01 . 17 . 07	<i>Sosialisasi Puspa</i>	16.981.000,00	16.981.000,00	0,00	0,00	
2.02 . 2.02.01 . 17 . 07 . 5 . 2 . 2	Belanja Barang dan Jasa	16.981.000,00	16.981.000,00	0,00	0,00	
2.02 . 2.02.01 . 17 . 08	<i>Pelatihan Fasilitator PUG</i>	16.153.500,00	16.153.500,00	0,00	0,00	
2.02 . 2.02.01 . 17 . 08 . 5 . 2 . 2	Belanja Barang dan Jasa	16.153.500,00	16.153.500,00	0,00	0,00	
2.02 . 2.02.01 . 18	Program Keserasian Kebijakan Peningkatan Kualitas Anak dan Perempuan	163.425.000,00	155.145.000,00	(8.280.000,00)	(5,07)	
2.02 . 2.02.01 . 18 . 02	<i>Pelatihan Pencapaian Indikator Kabupaten Layak Anak</i>	38.835.000,00	38.835.000,00	0,00	0,00	
2.02 . 2.02.01 . 18 . 02 . 5 . 2 . 2	Belanja Barang dan Jasa	38.835.000,00	38.835.000,00	0,00	0,00	
2.02 . 2.02.01 . 18 . 03	<i>Workshop Bullying</i>	52.030.000,00	52.030.000,00	0,00	0,00	
2.02 . 2.02.01 . 18 . 03 . 5 . 2 . 2	Belanja Barang dan Jasa	52.030.000,00	52.030.000,00	0,00	0,00	
2.02 . 2.02.01 . 18 . 04	<i>Penguatan Forum Anak Kab. Gowa</i>	72.560.000,00	64.280.000,00	(8.280.000,00)	(11,41)	
2.02 . 2.02.01 . 18 . 04 . 5 . 2 . 2	Belanja Barang dan Jasa	72.560.000,00	64.280.000,00	(8.280.000,00)	(11,41)	
	SURPLUS / (DEFISIT)	(2.359.028.616,29)	(2.333.644.864,29)	25.383.752,00	(1,08)	

SUNGGUMINASA - GOWA, 28 Agustus 2019
BUPATI KABUPATEN GOWA


ADNAN PURICHTA ICHSAN, YL



PEMERINTAH KABUPATEN GOWA
RINCIAN PERUBAHAN APBD MENURUT URUSAN PEMERINTAHAN DAERAH, ORGANISASI,
PENDAPATAN, BELANJA DAN PEMBIAYAAN
 TAHUN ANGGARAN 2019

Urusan Pemerintahan : 2.03 Urusan Wajib Bukan Pelayanan Dasar Pangan
 Organisasi : 2.03.01 DINAS KETAHANAN PANGAN
 Sub Unit Organisasi : 2.03.01.01 DINAS KETAHANAN PANGAN

KODE REKENING	URAIAN	JUMLAH (Rp)		BERTAMBAH / (BERKURANG)		DASAR HUKUM
		SEBELUM PERUBAHAN	SETELAH PERUBAHAN	(Rp)	%	
1	2	3	4	5	6	7
2.03.2.03.01.00.00.5	BELANJA	4.186.223.632,46	4.140.262.844,46	(45.960.788,00)	(1,10)	
2.03.2.03.01.00.00.5.1	BELANJA TIDAK LANGSUNG	2.732.591.632,46	2.686.630.844,46	(45.960.788,00)	(1,68)	
2.03.2.03.01.00.00.5.1.1	Belanja Pegawai	2.732.591.632,46	2.686.630.844,46	(45.960.788,00)	(1,68)	
2.03.2.03.01.01.01.5.2	BELANJA LANGSUNG	1.453.632.000,00	1.453.632.000,00	0,00	0,00	
2.03.2.03.01.01	Program Pelayanan Umum Adminitrasi Perkantoran	344.759.900,00	337.809.900,00	(6.950.000,00)	(2,02)	
2.03.2.03.01.01.01	<i>Penyediaan Jasa Surat Menyurat</i>	19.474.150,00	19.474.150,00	0,00	0,00	
2.03.2.03.01.01.01.5.2.2	Belanja Barang dan Jasa	19.474.150,00	19.474.150,00	0,00	0,00	
2.03.2.03.01.01.02	<i>Penyediaan Jasa Komunikasi, Sumber Daya Air dan Listrik</i>	27.000.000,00	1.500.000,00	(25.500.000,00)	(94,44)	
2.03.2.03.01.01.02.5.2.2	Belanja Barang dan Jasa	27.000.000,00	1.500.000,00	(25.500.000,00)	(94,44)	
2.03.2.03.01.01.06	<i>Penyediaan Jasa Pemeliharaan dan Perizinan Kendaraan Dinas / Operasional</i>	2.600.000,00	2.600.000,00	0,00	0,00	
2.03.2.03.01.01.06.5.2.2	Belanja Barang dan Jasa	2.600.000,00	2.600.000,00	0,00	0,00	
2.03.2.03.01.01.07	<i>Penyediaan Jasa Administrasi Keuangan</i>	33.873.750,00	38.068.750,00	4.195.000,00	12,38	
2.03.2.03.01.01.07.5.2.1	Belanja Pegawai	31.840.000,00	35.840.000,00	4.000.000,00	12,56	
2.03.2.03.01.01.07.5.2.2	Belanja Barang dan Jasa	2.033.750,00	2.228.750,00	195.000,00	9,59	
2.03.2.03.01.01.19	<i>Penyediaan Jasa Administrasi Ketatausahaan Kantor</i>	261.812.000,00	276.167.000,00	14.355.000,00	5,48	
2.03.2.03.01.01.19.5.2.1	Belanja Pegawai	49.000.000,00	49.000.000,00	0,00	0,00	
2.03.2.03.01.01.19.5.2.2	Belanja Barang dan Jasa	212.812.000,00	227.167.000,00	14.355.000,00	6,75	
2.03.2.03.01.02	Program Peningkatan Sarana dan Prasarana Aparatur	47.579.600,00	48.179.600,00	600.000,00	1,26	
2.03.2.03.01.02.09	<i>Pengadaan Peralatan Gedung Kantor</i>	13.800.000,00	13.800.000,00	0,00	0,00	
2.03.2.03.01.02.09.5.2.3	Belanja Modal	13.800.000,00	13.800.000,00	0,00	0,00	

KODE REKENING	URAIAN	JUMLAH (Rp)		BERTAMBAH / (BERKURANG)		DASAR HUKUM
		SEBELUM PERUBAHAN	SETELAH PERUBAHAN	(Rp)	%	
1	2	3	4	5	6	7
2.03 . 2.03.01 . 02 . 24	<i>Pemeliharaan Rutin/Berkala Kendaraan Dinas / Operasional</i>	28.499.600,00	28.499.600,00	0,00	0,00	
2.03 . 2.03.01 . 02 . 24 . 5 . 2 . 2	<i>Belanja Barang dan Jasa</i>	28.499.600,00	28.499.600,00	0,00	0,00	
2.03 . 2.03.01 . 02 . 26	<i>Pemeliharaan Rutin/Berkala Perlengkapan Gedung Kantor</i>	5.280.000,00	5.880.000,00	600.000,00	11,36	
2.03 . 2.03.01 . 02 . 26 . 5 . 2 . 2	<i>Belanja Barang dan Jasa</i>	5.280.000,00	5.880.000,00	600.000,00	11,36	
2.03 . 2.03.01 . 03	Program Peningkatan Disiplin Aparatur	45.050.000,00	44.500.000,00	(550.000,00)	(1,22)	
2.03 . 2.03.01 . 03 . 01	<i>Pengadaan Mesin / Kartu Absensi</i>	5.000.000,00	4.950.000,00	(50.000,00)	(1,00)	
2.03 . 2.03.01 . 03 . 01 . 5 . 2 . 3	<i>Belanja Modal</i>	5.000.000,00	4.950.000,00	(50.000,00)	(1,00)	
2.03 . 2.03.01 . 03 . 02	<i>Pengadaan Pakaian Dinas beserta Perlengkapannya</i>	15.500.000,00	15.000.000,00	(500.000,00)	(3,23)	
2.03 . 2.03.01 . 03 . 02 . 5 . 2 . 2	<i>Belanja Barang dan Jasa</i>	15.500.000,00	15.000.000,00	(500.000,00)	(3,23)	
2.03 . 2.03.01 . 03 . 05	<i>Pengadaan Pakaian Khusus Hari-hari Tertentu</i>	24.550.000,00	24.550.000,00	0,00	0,00	
2.03 . 2.03.01 . 03 . 05 . 5 . 2 . 2	<i>Belanja Barang dan Jasa</i>	24.550.000,00	24.550.000,00	0,00	0,00	
2.03 . 2.03.01 . 06	Program Peningkatan Pengembangan Sistem Pelaporan Capaian Kinerja dan Keuangan	28.304.500,00	33.204.500,00	4.900.000,00	17,31	
2.03 . 2.03.01 . 06 . 01	<i>Penyusunan Pelaporan Capaian Kinerja dan Ikhtisar Realisasi Kinerja SKPD</i>	18.262.000,00	23.162.000,00	4.900.000,00	26,83	
2.03 . 2.03.01 . 06 . 01 . 5 . 2 . 1	<i>Belanja Pegawai</i>	17.044.000,00	21.944.000,00	4.900.000,00	28,75	
2.03 . 2.03.01 . 06 . 01 . 5 . 2 . 2	<i>Belanja Barang dan Jasa</i>	1.218.000,00	1.218.000,00	0,00	0,00	
2.03 . 2.03.01 . 06 . 04	<i>Penyusunan Pelaporan Keuangan Akhir Tahun</i>	7.583.000,00	7.583.000,00	0,00	0,00	
2.03 . 2.03.01 . 06 . 04 . 5 . 2 . 1	<i>Belanja Pegawai</i>	6.836.000,00	6.836.000,00	0,00	0,00	
2.03 . 2.03.01 . 06 . 04 . 5 . 2 . 2	<i>Belanja Barang dan Jasa</i>	747.000,00	747.000,00	0,00	0,00	
2.03 . 2.03.01 . 06 . 05	<i>Monitoring Evaluasi Program dan Kegiatan</i>	2.459.500,00	2.459.500,00	0,00	0,00	
2.03 . 2.03.01 . 06 . 05 . 5 . 2 . 2	<i>Belanja Barang dan Jasa</i>	2.459.500,00	2.459.500,00	0,00	0,00	
2.03 . 2.03.01 . 15	Program Peningkatan Ketahanan Pangan	708.504.500,00	708.504.500,00	0,00	0,00	
2.03 . 2.03.01 . 15 . 01	<i>Pembinaan dan Pengembangan Gudang Cadangan Pangan Pemerintah</i>	89.830.000,00	89.830.000,00	0,00	0,00	
2.03 . 2.03.01 . 15 . 01 . 5 . 2 . 2	<i>Belanja Barang dan Jasa</i>	89.830.000,00	89.830.000,00	0,00	0,00	
2.03 . 2.03.01 . 15 . 02	<i>Pembinaan Lembaga Distribusi Pangan Masyarakat</i>	5.276.750,00	5.276.750,00	0,00	0,00	
2.03 . 2.03.01 . 15 . 02 . 5 . 2 . 2	<i>Belanja Barang dan Jasa</i>	5.276.750,00	5.276.750,00	0,00	0,00	
2.03 . 2.03.01 . 15 . 03	<i>Pembinaan dan Pemantauan Pengembangan Usaha Pangan Masyarakat</i>	13.460.000,00	13.460.000,00	0,00	0,00	
2.03 . 2.03.01 . 15 . 03 . 5 . 2 . 2	<i>Belanja Barang dan Jasa</i>	13.460.000,00	13.460.000,00	0,00	0,00	
2.03 . 2.03.01 . 15 . 04	<i>Pemantauan dan Analisis Perkembangan Harga Pangan Strategis</i>	7.360.000,00	7.360.000,00	0,00	0,00	
2.03 . 2.03.01 . 15 . 04 . 5 . 2 . 2	<i>Belanja Barang dan Jasa</i>	7.360.000,00	7.360.000,00	0,00	0,00	

KODE REKENING	URAIAN	JUMLAH (Rp)		BERTAMBAH / (BERKURANG)		DASAR HUKUM
		SEBELUM PERUBAHAN	SETELAH PERUBAHAN	(Rp)	%	
1	2	3	4	5	6	7
2.03 . 2.03.01 . 15 . 05	<i>Pemantauan Harga Pangan Hari Besar Keagamaan Nasional (HKBN)</i>	5.460.000,00	5.460.000,00	0,00	0,00	
2.03 . 2.03.01 . 15 . 05 . 5 . 2 . 2	<i>Belanja Barang dan Jasa</i>	5.460.000,00	5.460.000,00	0,00	0,00	
2.03 . 2.03.01 . 15 . 07	<i>Pembinaan dan Perkembangan Lumbung Pangan Masyarakat</i>	22.580.000,00	22.580.000,00	0,00	0,00	
2.03 . 2.03.01 . 15 . 07 . 5 . 2 . 2	<i>Belanja Barang dan Jasa</i>	22.580.000,00	22.580.000,00	0,00	0,00	
2.03 . 2.03.01 . 15 . 10	<i>Pertemuan Koordinasi Ketersediaan dan Distribusi Pangan</i>	15.145.000,00	15.145.000,00	0,00	0,00	
2.03 . 2.03.01 . 15 . 10 . 5 . 2 . 2	<i>Belanja Barang dan Jasa</i>	15.145.000,00	15.145.000,00	0,00	0,00	
2.03 . 2.03.01 . 15 . 11	<i>Pertemuan Koordinasi Dewan Pangan Ketahanan Pangan</i>	22.327.500,00	22.327.500,00	0,00	0,00	
2.03 . 2.03.01 . 15 . 11 . 5 . 2 . 2	<i>Belanja Barang dan Jasa</i>	22.327.500,00	22.327.500,00	0,00	0,00	
2.03 . 2.03.01 . 15 . 12	<i>Pemantauan dan Analisa Perkembangan Harga Pangan Pokok</i>	6.710.000,00	6.710.000,00	0,00	0,00	
2.03 . 2.03.01 . 15 . 12 . 5 . 2 . 2	<i>Belanja Barang dan Jasa</i>	6.710.000,00	6.710.000,00	0,00	0,00	
2.03 . 2.03.01 . 15 . 13	<i>Pengembangan Desa Mandiri Pangan</i>	6.625.250,00	6.625.250,00	0,00	0,00	
2.03 . 2.03.01 . 15 . 13 . 5 . 2 . 2	<i>Belanja Barang dan Jasa</i>	6.625.250,00	6.625.250,00	0,00	0,00	
2.03 . 2.03.01 . 15 . 14	<i>Pemantauan Ketersediaan Pangan Hari Besar Keagamaan Nasional (HBKN)</i>	13.730.000,00	13.730.000,00	0,00	0,00	
2.03 . 2.03.01 . 15 . 14 . 5 . 2 . 2	<i>Belanja Barang dan Jasa</i>	13.730.000,00	13.730.000,00	0,00	0,00	
2.03 . 2.03.01 . 15 . 15	<i>Pengadaan Lumbung Pangan Masyarakat</i>	500.000.000,00	500.000.000,00	0,00	0,00	
2.03 . 2.03.01 . 15 . 15 . 5 . 2 . 2	<i>Belanja Barang dan Jasa</i>	500.000.000,00	500.000.000,00	0,00	0,00	
2.03 . 2.03.01 . 16	Program Peningkatan Diversifikasi Pangan	279.433.500,00	281.433.500,00	2.000.000,00	0,72	
2.03 . 2.03.01 . 16 . 03	<i>Pengujian dan Penerapan Standar Mutu Pangan Segar</i>	40.829.750,00	40.829.750,00	0,00	0,00	
2.03 . 2.03.01 . 16 . 03 . 5 . 2 . 2	<i>Belanja Barang dan Jasa</i>	40.829.750,00	40.829.750,00	0,00	0,00	
2.03 . 2.03.01 . 16 . 05	<i>Food Security and vulnerability Atlas (FSVA)</i>	30.890.000,00	29.060.000,00	(1.830.000,00)	(5,92)	
2.03 . 2.03.01 . 16 . 05 . 5 . 2 . 2	<i>Belanja Barang dan Jasa</i>	30.890.000,00	29.060.000,00	(1.830.000,00)	(5,92)	
2.03 . 2.03.01 . 16 . 06	<i>Sistem Kewaspadaan Pangan dan Gizi (SKPG)</i>	12.467.000,00	13.967.000,00	1.500.000,00	12,03	
2.03 . 2.03.01 . 16 . 06 . 5 . 2 . 2	<i>Belanja Barang dan Jasa</i>	12.467.000,00	13.967.000,00	1.500.000,00	12,03	
2.03 . 2.03.01 . 16 . 07	<i>Sosialisasi Antisipasi Terjadinya Daerah Rawan Pangan</i>	6.330.000,00	0,00	(6.330.000,00)	(100,00)	
2.03 . 2.03.01 . 16 . 07 . 5 . 2 . 2	<i>Belanja Barang dan Jasa</i>	6.330.000,00	0,00	(6.330.000,00)	(100,00)	
2.03 . 2.03.01 . 16 . 09	<i>Pemanfaatan Pekarangan sebagai Sumber Pangan Keluarga Bebas Organik</i>	16.558.000,00	16.558.000,00	0,00	0,00	
2.03 . 2.03.01 . 16 . 09 . 5 . 2 . 2	<i>Belanja Barang dan Jasa</i>	16.558.000,00	16.558.000,00	0,00	0,00	
2.03 . 2.03.01 . 16 . 10	<i>Pengembangan Pangan Lokal</i>	0,00	0,00	0,00	0,00	

KODE REKENING	URAIAN	JUMLAH (Rp)		BERTAMBAH / (BERKURANG)		DASAR HUKUM
		SEBELUM PERUBAHAN	SETELAH PERUBAHAN	(Rp)	%	
1	2	3	4	5	6	7
2.03 . 2.03.01 . 16 . 10 . 5 . 2 . 2	Belanja Barang dan Jasa	0,00	0,00	0,00	0,00	
2.03 . 2.03.01 . 16 . 11	<i>Analisis dan Penyusunan Pola Konsumsi dan Suplai Pangan</i>	22.603.000,00	22.603.000,00	0,00	0,00	
2.03 . 2.03.01 . 16 . 11 . 5 . 2 . 2	Belanja Barang dan Jasa	22.603.000,00	22.603.000,00	0,00	0,00	
2.03 . 2.03.01 . 16 . 14	<i>Sosialisasi dan Penyuluhan Keamanan Pangan</i>	20.505.000,00	20.505.000,00	0,00	0,00	
2.03 . 2.03.01 . 16 . 14 . 5 . 2 . 2	Belanja Barang dan Jasa	20.505.000,00	20.505.000,00	0,00	0,00	
2.03 . 2.03.01 . 16 . 15	<i>Penguatan Kelembagaan Keamanan Pangan</i>	14.482.500,00	14.482.500,00	0,00	0,00	
2.03 . 2.03.01 . 16 . 15 . 5 . 2 . 2	Belanja Barang dan Jasa	14.482.500,00	14.482.500,00	0,00	0,00	
2.03 . 2.03.01 . 16 . 16	<i>Survailen dan Pengawasan Keamanan Pangan</i>	12.475.250,00	12.475.250,00	0,00	0,00	
2.03 . 2.03.01 . 16 . 16 . 5 . 2 . 2	Belanja Barang dan Jasa	12.475.250,00	12.475.250,00	0,00	0,00	
2.03 . 2.03.01 . 16 . 17	<i>Sosialisasi Beragam, Bergizi, Seimbang dan Aman (B2SA)</i>	42.473.500,00	42.473.500,00	0,00	0,00	
2.03 . 2.03.01 . 16 . 17 . 5 . 2 . 2	Belanja Barang dan Jasa	42.473.500,00	42.473.500,00	0,00	0,00	
2.03 . 2.03.01 . 16 . 18	<i>Promosi dan Sosialisasi dan Penganekaraman Komsumsi Pangan yang Beragam, Bergizi, Seimbang dan Aman (B2SA)</i>	11.835.000,00	13.835.000,00	2.000.000,00	16,90	
2.03 . 2.03.01 . 16 . 18 . 5 . 2 . 2	Belanja Barang dan Jasa	11.835.000,00	13.835.000,00	2.000.000,00	16,90	
2.03 . 2.03.01 . 16 . 19	<i>Pembinaan Kelompok Wanita Tani Penerima Manfaat Kawasan Rumah Pangan Lestari</i>	37.164.500,00	37.164.500,00	0,00	0,00	
2.03 . 2.03.01 . 16 . 19 . 5 . 2 . 2	Belanja Barang dan Jasa	37.164.500,00	37.164.500,00	0,00	0,00	
2.03 . 2.03.01 . 16 . 20	<i>Pemantauan dan Analisa Penyusunan Neraca Bahan Makan (NBM)</i>	10.820.000,00	17.480.000,00	6.660.000,00	61,55	
2.03 . 2.03.01 . 16 . 20 . 5 . 2 . 2	Belanja Barang dan Jasa	10.820.000,00	17.480.000,00	6.660.000,00	61,55	
	SURPLUS / (DEFISIT)	(4.186.223.632,46)	(4.140.262.844,46)	45.960.788,00	(1,10)	

SUNGGUMINASA - GOWA, 28 Agustus 2019

BUPATI KABUPATEN GOWA

ADNAN PURICHTA ICHSAN, YL

A/ky



PEMERINTAH KABUPATEN GOWA
RINCIAN PERUBAHAN APBD MENURUT URUSAN PEMERINTAHAN DAERAH, ORGANISASI,
PENDAPATAN, BELANJA DAN PEMBIAYAAN
 TAHUN ANGGARAN 2019

Urusan Pemerintahan : 2 . 05 Urusan Wajib Bukan Pelayanan Dasar Lingkungan Hidup
 Organisasi : 2 . 05 . 01 DINAS LINGKUNGAN HIDUP
 Sub Unit Organisasi : 2 . 05 . 01 . 01 DINAS LINGKUNGAN HIDUP

KODE REKENING	URAIAN	JUMLAH (Rp)		BERTAMBAH / (BERKURANG)		DASAR HUKUM
		SEBELUM PERUBAHAN	SETELAH PERUBAHAN	(Rp)	%	
1	2	3	4	5	6	7
2.05 . 2.05.01 . 00 . 00 . 4	PENDAPATAN	419.200.000,00	419.200.000,00	0,00	0,00	Perda No. 21 Tahun 2011 Perda No. 9 Tahun 2012
2.05 . 2.05.01 . 00 . 00 . 4 . 1	PENDAPATAN ASLI DAERAH	419.200.000,00	419.200.000,00	0,00	0,00	
2.05 . 2.05.01 . 00 . 00 . 4 . 1 . 2	Hasil Retribusi Daerah	419.200.000,00	419.200.000,00	0,00	0,00	
2.05 . 2.05.01 . 00 . 00 . 5	BELANJA	14.975.960.119,07	15.036.038.355,07	60.078.236,00	0,40	
2.05 . 2.05.01 . 00 . 00 . 5 . 1	BELANJA TIDAK LANGSUNG	3.199.712.874,57	3.151.791.110,57	(47.921.764,00)	(1,50)	
2.05 . 2.05.01 . 00 . 00 . 5 . 1 . 1	Belanja Pegawai	3.199.712.874,57	3.151.791.110,57	(47.921.764,00)	(1,50)	
2.05 . 2.05.01 . 01 . 02 . 5 . 2	BELANJA LANGSUNG	11.776.247.244,50	11.884.247.244,50	108.000.000,00	0,92	
2.05 . 2.05.01 . 01	Program Pelayanan Umum Adminitrasi Perkantoran	517.804.800,00	636.514.800,00	118.710.000,00	22,93	
2.05 . 2.05.01 . 01 . 02	<i>Penyediaan Jasa Komunikasi, Sumber Daya Air dan Listrik</i>	49.700.000,00	40.880.000,00	(8.820.000,00)	(17,75)	
2.05 . 2.05.01 . 01 . 02 . 5 . 2 . 2	Belanja Barang dan Jasa	49.700.000,00	40.880.000,00	(8.820.000,00)	(17,75)	
2.05 . 2.05.01 . 01 . 07	<i>Penyediaan Jasa Administrasi Keuangan</i>	60.071.000,00	77.261.000,00	17.190.000,00	28,62	
2.05 . 2.05.01 . 01 . 07 . 5 . 2 . 1	Belanja Pegawai	48.370.000,00	65.560.000,00	17.190.000,00	35,54	
2.05 . 2.05.01 . 01 . 07 . 5 . 2 . 2	Belanja Barang dan Jasa	11.701.000,00	11.701.000,00	0,00	0,00	
2.05 . 2.05.01 . 01 . 14	<i>Penyediaan Peralatan Rumah Tangga</i>	0,00	108.000.000,00	108.000.000,00	0,00	
2.05 . 2.05.01 . 01 . 14 . 5 . 2 . 3	Belanja Modal	0,00	108.000.000,00	108.000.000,00	0,00	
2.05 . 2.05.01 . 01 . 15	<i>Penyediaan Bahan Bacaan dan Peraturan Perundang-undangan</i>	5.400.000,00	5.400.000,00	0,00	0,00	
2.05 . 2.05.01 . 01 . 15 . 5 . 2 . 2	Belanja Barang dan Jasa	5.400.000,00	5.400.000,00	0,00	0,00	
2.05 . 2.05.01 . 01 . 18	<i>Rapat-Rapat Koordinasi dan Konsultasi Keluar Daerah</i>	323.565.000,00	323.565.000,00	0,00	0,00	
2.05 . 2.05.01 . 01 . 18 . 5 . 2 . 2	Belanja Barang dan Jasa	323.565.000,00	323.565.000,00	0,00	0,00	
2.05 . 2.05.01 . 01 . 19	<i>Penyediaan Jasa Administrasi Ketatausahaan Kantor</i>	79.068.800,00	81.408.800,00	2.340.000,00	2,96	

KODE REKENING	URAIAN	JUMLAH (Rp)		BERTAMBAH / (BERKURANG)		DASAR HUKUM
		SEBELUM PERUBAHAN	SETELAH PERUBAHAN	(Rp)	%	
1	2	3	4	5	6	7
2.05 . 2.05.01 . 01 . 19 . 5 . 2 . 2	Belanja Barang dan Jasa	79.068.800,00	81.408.800,00	2.340.000,00	2,96	
2.05 . 2.05.01 . 02	Program Peningkatan Sarana dan Prasarana Aparatur	127.758.844,50	161.938.844,50	34.180.000,00	26,75	
2.05 . 2.05.01 . 02 . 09	<i>Pengadaan Peralatan Gedung Kantor</i>	57.763.500,00	76.563.500,00	18.800.000,00	32,55	
2.05 . 2.05.01 . 02 . 09 . 5 . 2 . 3	Belanja Modal	57.763.500,00	76.563.500,00	18.800.000,00	32,55	
2.05 . 2.05.01 . 02 . 10	<i>Pengadaan Meubeler</i>	5.000.000,00	14.480.000,00	9.480.000,00	189,60	
2.05 . 2.05.01 . 02 . 10 . 5 . 2 . 3	Belanja Modal	5.000.000,00	14.480.000,00	9.480.000,00	189,60	
2.05 . 2.05.01 . 02 . 22	<i>Pemeliharaan Rutin/Berkala Gedung Kantor</i>	13.800.000,00	22.700.000,00	8.900.000,00	64,49	
2.05 . 2.05.01 . 02 . 22 . 5 . 2 . 2	Belanja Barang dan Jasa	13.800.000,00	22.700.000,00	8.900.000,00	64,49	
2.05 . 2.05.01 . 02 . 24	<i>Pemeliharaan Rutin/Berkala Kendaraan Dinas / Operasional</i>	43.095.344,50	40.095.344,50	(3.000.000,00)	(6,96)	
2.05 . 2.05.01 . 02 . 24 . 5 . 2 . 2	Belanja Barang dan Jasa	43.095.344,50	40.095.344,50	(3.000.000,00)	(6,96)	
2.05 . 2.05.01 . 02 . 26	<i>Pemeliharaan Rutin/Berkala Perlengkapan Gedung Kantor</i>	8.100.000,00	8.100.000,00	0,00	0,00	
2.05 . 2.05.01 . 02 . 26 . 5 . 2 . 2	Belanja Barang dan Jasa	8.100.000,00	8.100.000,00	0,00	0,00	
2.05 . 2.05.01 . 03	Program Peningkatan Disiplin Aparatur	60.900.000,00	60.900.000,00	0,00	0,00	
2.05 . 2.05.01 . 03 . 05	<i>Pengadaan Pakaian Khusus Hari-hari Tertentu</i>	60.900.000,00	60.900.000,00	0,00	0,00	
2.05 . 2.05.01 . 03 . 05 . 5 . 2 . 2	Belanja Barang dan Jasa	60.900.000,00	60.900.000,00	0,00	0,00	
2.05 . 2.05.01 . 06	Program Peningkatan Pengembangan Sistem Pelaporan Capaian Kinerja dan Keuangan	39.717.000,00	39.717.000,00	0,00	0,00	
2.05 . 2.05.01 . 06 . 01	<i>Penyusunan Pelaporan Capaian Kinerja dan Ikhtisar Realisasi Kinerja SKPD</i>	19.342.000,00	19.342.000,00	0,00	0,00	
2.05 . 2.05.01 . 06 . 01 . 5 . 2 . 1	Belanja Pegawai	3.500.000,00	3.500.000,00	0,00	0,00	
2.05 . 2.05.01 . 06 . 01 . 5 . 2 . 2	Belanja Barang dan Jasa	15.842.000,00	15.842.000,00	0,00	0,00	
2.05 . 2.05.01 . 06 . 05	<i>Penyusunan Renstra, Renja dan RKA</i>	20.375.000,00	20.375.000,00	0,00	0,00	
2.05 . 2.05.01 . 06 . 05 . 5 . 2 . 1	Belanja Pegawai	3.500.000,00	3.500.000,00	0,00	0,00	
2.05 . 2.05.01 . 06 . 05 . 5 . 2 . 2	Belanja Barang dan Jasa	16.875.000,00	16.875.000,00	0,00	0,00	
2.05 . 2.05.01 . 15	Program Pengendalian Pencemaran dan Perusakan LH	157.800.500,00	157.800.500,00	0,00	0,00	
2.05 . 2.05.01 . 15 . 01	<i>Pemantauan Kualitas Lingkungan</i>	15.832.000,00	15.832.000,00	0,00	0,00	
2.05 . 2.05.01 . 15 . 01 . 5 . 2 . 2	Belanja Barang dan Jasa	15.832.000,00	15.832.000,00	0,00	0,00	
2.05 . 2.05.01 . 15 . 02	<i>Pengawasan Pelaksanaan Kebijakan Lingkungan Hidup</i>	8.085.000,00	8.085.000,00	0,00	0,00	
2.05 . 2.05.01 . 15 . 02 . 5 . 2 . 2	Belanja Barang dan Jasa	8.085.000,00	8.085.000,00	0,00	0,00	
2.05 . 2.05.01 . 15 . 03	<i>Pengelolaan B3 dan Limbah B3</i>	12.035.000,00	12.035.000,00	0,00	0,00	

KODE REKENING	URAIAN	JUMLAH (Rp)		BERTAMBAH / (BERKURANG)		DASAR HUKUM
		SEBELUM PERUBAHAN	SETELAH PERUBAHAN	(Rp)	%	
1	2	3	4	5	6	7
2.05 . 2.05.01 . 15 . 03 . 5 . 2 . 2	Belanja Barang dan Jasa	12.035.000,00	12.035.000,00	0,00	0,00	
2.05 . 2.05.01 . 15 . 04	<i>Pengkajian Dampak Lingkungan</i>	20.556.500,00	20.556.500,00	0,00	0,00	
2.05 . 2.05.01 . 15 . 04 . 5 . 2 . 2	Belanja Barang dan Jasa	20.556.500,00	20.556.500,00	0,00	0,00	
2.05 . 2.05.01 . 15 . 05	<i>Peningkatan Peran serta Masyarakat Dalam Pengendalian Lingkungan Hidup</i>	101.292.000,00	101.292.000,00	0,00	0,00	
2.05 . 2.05.01 . 15 . 05 . 5 . 2 . 2	Belanja Barang dan Jasa	101.292.000,00	101.292.000,00	0,00	0,00	
2.05 . 2.05.01 . 16	Program Perlindungan dan Konservasi Sumber Daya Alam	17.805.000,00	17.805.000,00	0,00	0,00	
2.05 . 2.05.01 . 16 . 01	<i>Pengendalian dan Pemanfaatan Sumber Daya Alam</i>	17.805.000,00	17.805.000,00	0,00	0,00	
2.05 . 2.05.01 . 16 . 01 . 5 . 2 . 2	Belanja Barang dan Jasa	17.805.000,00	17.805.000,00	0,00	0,00	
2.05 . 2.05.01 . 17	Program Peningkatan Kualitas dan Akses Informasi Sumber Daya Alam dan LH	55.256.000,00	55.256.000,00	0,00	0,00	
2.05 . 2.05.01 . 17 . 01	<i>Peningkatan Edukasi dan Komunikasi Masyarakat di Bidang Lingkungan Hidup (Adiwiyata)</i>	32.730.700,00	32.730.700,00	0,00	0,00	
2.05 . 2.05.01 . 17 . 01 . 5 . 2 . 2	Belanja Barang dan Jasa	32.730.700,00	32.730.700,00	0,00	0,00	
2.05 . 2.05.01 . 17 . 02	<i>Pengembangan Data dan Informasi Lingkungan</i>	9.241.000,00	9.241.000,00	0,00	0,00	
2.05 . 2.05.01 . 17 . 02 . 5 . 2 . 2	Belanja Barang dan Jasa	9.241.000,00	9.241.000,00	0,00	0,00	
2.05 . 2.05.01 . 17 . 03	<i>Penguatan Jejaring Informasi Lingkungan Pusat dan Daerah</i>	13.284.300,00	13.284.300,00	0,00	0,00	
2.05 . 2.05.01 . 17 . 03 . 5 . 2 . 2	Belanja Barang dan Jasa	13.284.300,00	13.284.300,00	0,00	0,00	
2.05 . 2.05.01 . 18	Program Peningkatan Pengendalian Polusi	27.665.500,00	27.665.500,00	0,00	0,00	
2.05 . 2.05.01 . 18 . 01	<i>Pengujian Kadar Limbah Padat dan Limbah Cair</i>	27.665.500,00	27.665.500,00	0,00	0,00	
2.05 . 2.05.01 . 18 . 01 . 5 . 2 . 2	Belanja Barang dan Jasa	27.665.500,00	27.665.500,00	0,00	0,00	
2.05 . 2.05.01 . 19	Program Pengembangan Kinerja Pengelolaan Persampahan	10.437.092.600,00	10.392.202.600,00	(44.890.000,00)	(0,43)	
2.05 . 2.05.01 . 19 . 01	<i>Penyediaan Sarana dan Prasarana Pengelolaan Persampahan</i>	3.003.422.500,00	2.950.932.500,00	(52.490.000,00)	(1,75)	
2.05 . 2.05.01 . 19 . 01 . 5 . 2 . 3	Belanja Modal	3.003.422.500,00	2.950.932.500,00	(52.490.000,00)	(1,75)	
2.05 . 2.05.01 . 19 . 02	<i>Peningkatan Operasi dan Pemeliharaan Parasarana dan Sarana Persampahan</i>	2.881.744.600,00	2.881.744.600,00	0,00	0,00	
2.05 . 2.05.01 . 19 . 02 . 5 . 2 . 2	Belanja Barang dan Jasa	2.881.744.600,00	2.881.744.600,00	0,00	0,00	
2.05 . 2.05.01 . 19 . 03	<i>Jasa Pengelolaan Kebersihan</i>	3.525.590.400,00	3.525.590.400,00	0,00	0,00	
2.05 . 2.05.01 . 19 . 03 . 5 . 2 . 2	Belanja Barang dan Jasa	3.525.590.400,00	3.525.590.400,00	0,00	0,00	
2.05 . 2.05.01 . 19 . 04	<i>Peningkatan Peran serta Masyarakat dalam Pengelolaan Persampahan</i>	131.760.000,00	131.760.000,00	0,00	0,00	
2.05 . 2.05.01 . 19 . 04 . 5 . 2 . 2	Belanja Barang dan Jasa	131.760.000,00	131.760.000,00	0,00	0,00	

KODE REKENING	URAIAN	JUMLAH (Rp)		BERTAMBAH / (BERKURANG)		DASAR HUKUM
		SEBELUM PERUBAHAN	SETELAH PERUBAHAN	(Rp)	%	
1	2	3	4	5	6	7
2.05 . 2.05.01 . 19 . 05	<i>Penyediaan Sarana dan Prasarana Pengelolaan Persampahan (DAK)</i>	747.173.000,00	747.173.000,00	0,00	0,00	
2.05 . 2.05.01 . 19 . 05 . 5 . 2 . 3	Belanja Modal	747.173.000,00	747.173.000,00	0,00	0,00	
2.05 . 2.05.01 . 19 . 06	<i>Pemeliharaan Sarana dan Prasarana Pengelolaan Persampahan</i>	147.402.100,00	155.002.100,00	7.600.000,00	5,16	
2.05 . 2.05.01 . 19 . 06 . 5 . 2 . 2	Belanja Barang dan Jasa	147.402.100,00	155.002.100,00	7.600.000,00	5,16	
2.05 . 2.05.01 . 20	Program Pengelolaan Ruang Terbuka Hijau	334.447.000,00	334.447.000,00	0,00	0,00	
2.05 . 2.05.01 . 20 . 01	<i>Pemeliharaan Ruang Terbuka Hijau</i>	334.447.000,00	334.447.000,00	0,00	0,00	
2.05 . 2.05.01 . 20 . 01 . 5 . 2 . 2	Belanja Barang dan Jasa	334.447.000,00	334.447.000,00	0,00	0,00	
	SURPLUS / (DEFISIT)	(14.556.760.119,07)	(14.616.838.355,07)	(60.078.236,00)	0,41	

SUNGGUMINASA - GOWA, 28 Agustus 2019

BUPATI KABUPATEN GOWA

ADNAN PURICHTA ICHSAN, YL

[Handwritten signature]



PEMERINTAH KABUPATEN GOWA
RINCIAN PERUBAHAN APBD MENURUT URUSAN PEMERINTAHAN DAERAH, ORGANISASI,
PENDAPATAN, BELANJA DAN PEMBIAYAAN

TAHUN ANGGARAN 2019

Urusan Pemerintahan : 2 . 06 Urusan Wajib Bukan Pelayanan Dasar Administrasi Kependudukan dan Capil
Organisasi : 2 . 06 . 01 DINAS KEPENDUDUKAN DAN PENCATATAN SIPIL
Sub Unit Organisasi : 2 . 06 . 01 . 01 DINAS KEPENDUDUKAN DAN PENCATATAN SIPIL

KODE REKENING	URAIAN	JUMLAH (Rp)		BERTAMBAH / (BERKURANG)		DASAR HUKUM
		SEBELUM PERUBAHAN	SETELAH PERUBAHAN	(Rp)	%	
1	2	3	4	5	6	7
2.06 . 2.06.01 . 00 . 00 . 5	BELANJA	6.662.326.797,73	6.615.278.388,73	(47.048.409,00)	(0,71)	
2.06 . 2.06.01 . 00 . 00 . 5 . 1	BELANJA TIDAK LANGSUNG	2.768.823.993,43	2.721.775.584,43	(47.048.409,00)	(1,70)	
2.06 . 2.06.01 . 00 . 00 . 5 . 1 . 1	Belanja Pegawai	2.768.823.993,43	2.721.775.584,43	(47.048.409,00)	(1,70)	
2.06 . 2.06.01 . 01 . 02 . 5 . 2	BELANJA LANGSUNG	3.893.502.804,30	3.893.502.804,30	0,00	0,00	
2.06 . 2.06.01 . 01	Program Pelayanan Umum Adminitrasi Perkantoran	1.317.412.616,30	1.262.386.633,30	(55.025.983,00)	(4,18)	
2.06 . 2.06.01 . 01 . 02	<i>Penyediaan Jasa Komunikasi, Sumber Daya Air dan Listrik</i>	132.600.000,00	87.000.000,00	(45.600.000,00)	(34,39)	
2.06 . 2.06.01 . 01 . 02 . 5 . 2 . 2	Belanja Barang dan Jasa	132.600.000,00	87.000.000,00	(45.600.000,00)	(34,39)	
2.06 . 2.06.01 . 01 . 06	<i>Penyediaan Jasa Pemeliharaan dan Perizinan Kendaraan Dinas / Operasional</i>	16.300.000,00	16.300.000,00	0,00	0,00	
2.06 . 2.06.01 . 01 . 06 . 5 . 2 . 2	Belanja Barang dan Jasa	16.300.000,00	16.300.000,00	0,00	0,00	
2.06 . 2.06.01 . 01 . 07	<i>Penyediaan Jasa Administrasi Keuangan</i>	62.840.000,00	79.040.000,00	16.200.000,00	25,78	
2.06 . 2.06.01 . 01 . 07 . 5 . 2 . 1	Belanja Pegawai	58.840.000,00	75.040.000,00	16.200.000,00	27,53	
2.06 . 2.06.01 . 01 . 07 . 5 . 2 . 2	Belanja Barang dan Jasa	4.000.000,00	4.000.000,00	0,00	0,00	
2.06 . 2.06.01 . 01 . 10	<i>Penyediaan Alat Tulis Kantor</i>	89.986.327,30	89.986.327,30	0,00	0,00	
2.06 . 2.06.01 . 01 . 10 . 5 . 2 . 2	Belanja Barang dan Jasa	89.986.327,30	89.986.327,30	0,00	0,00	
2.06 . 2.06.01 . 01 . 12	<i>Penyediaan Komponen Instalasi Listrik / Penerangan Bangunan Kantor</i>	5.400.000,00	5.400.000,00	0,00	0,00	
2.06 . 2.06.01 . 01 . 12 . 5 . 2 . 2	Belanja Barang dan Jasa	5.400.000,00	5.400.000,00	0,00	0,00	
2.06 . 2.06.01 . 01 . 14	<i>Penyediaan Peralatan Rumah Tangga</i>	7.027.000,00	7.027.000,00	0,00	0,00	
2.06 . 2.06.01 . 01 . 14 . 5 . 2 . 2	Belanja Barang dan Jasa	7.027.000,00	7.027.000,00	0,00	0,00	
2.06 . 2.06.01 . 01 . 15	<i>Penyediaan Bahan Bacaan dan Peraturan Perundang-undangan</i>	8.400.000,00	8.400.000,00	0,00	0,00	
2.06 . 2.06.01 . 01 . 15 . 5 . 2 . 2	Belanja Barang dan Jasa	8.400.000,00	8.400.000,00	0,00	0,00	

KODE REKENING	URAIAN	JUMLAH (Rp)		BERTAMBAH / (BERKURANG)		DASAR HUKUM
		SEBELUM PERUBAHAN	SETELAH PERUBAHAN	(Rp)	%	
1	2	3	4	5	6	7
2.06 . 2.06.01 . 01 . 18	<i>Rapat-Rapat Koordinasi dan Konsultasi Keluar Daerah</i>	141.151.289,00	114.165.306,00	(26.985.983,00)	(19,12)	
2.06 . 2.06.01 . 01 . 18 . 5 . 2 . 2	Belanja Barang dan Jasa	141.151.289,00	114.165.306,00	(26.985.983,00)	(19,12)	
2.06 . 2.06.01 . 01 . 19	<i>Penyediaan Jasa Administrasi Ketatausahaan Kantor</i>	853.708.000,00	855.068.000,00	1.360.000,00	0,16	
2.06 . 2.06.01 . 01 . 19 . 5 . 2 . 1	Belanja Pegawai	830.080.000,00	831.440.000,00	1.360.000,00	0,16	
2.06 . 2.06.01 . 01 . 19 . 5 . 2 . 2	Belanja Barang dan Jasa	23.628.000,00	23.628.000,00	0,00	0,00	
2.06 . 2.06.01 . 02	Program Peningkatan Sarana dan Prasarana Aparatur	323.536.188,00	378.562.171,00	55.025.983,00	17,01	
2.06 . 2.06.01 . 02 . 09	<i>Pengadaan Peralatan Gedung Kantor</i>	91.136.188,00	168.562.171,00	77.425.983,00	84,96	
2.06 . 2.06.01 . 02 . 09 . 5 . 2 . 3	Belanja Modal	91.136.188,00	168.562.171,00	77.425.983,00	84,96	
2.06 . 2.06.01 . 02 . 24	<i>Pemeliharaan Rutin/Berkala Kendaraan Dinas / Operasional</i>	118.800.000,00	88.800.000,00	(30.000.000,00)	(25,25)	
2.06 . 2.06.01 . 02 . 24 . 5 . 2 . 2	Belanja Barang dan Jasa	118.800.000,00	88.800.000,00	(30.000.000,00)	(25,25)	
2.06 . 2.06.01 . 02 . 28	<i>Pemeliharaan Rutin/Berkala Peralatan Gedung Kantor</i>	48.600.000,00	16.200.000,00	(32.400.000,00)	(66,67)	
2.06 . 2.06.01 . 02 . 28 . 5 . 2 . 2	Belanja Barang dan Jasa	48.600.000,00	16.200.000,00	(32.400.000,00)	(66,67)	
2.06 . 2.06.01 . 02 . 42	<i>Rehabilitasi Sedang / Berat Gedung Kantor</i>	65.000.000,00	105.000.000,00	40.000.000,00	61,54	
2.06 . 2.06.01 . 02 . 42 . 5 . 2 . 3	Belanja Modal	65.000.000,00	105.000.000,00	40.000.000,00	61,54	
2.06 . 2.06.01 . 03	Program Peningkatan Disiplin Aparatur	106.400.000,00	106.400.000,00	0,00	0,00	
2.06 . 2.06.01 . 03 . 05	<i>Pengadaan Pakaian Khusus Hari-hari Tertentu</i>	106.400.000,00	106.400.000,00	0,00	0,00	
2.06 . 2.06.01 . 03 . 05 . 5 . 2 . 2	Belanja Barang dan Jasa	106.400.000,00	106.400.000,00	0,00	0,00	
2.06 . 2.06.01 . 06	Program Peningkatan Pengembangan Sistem Pelaporan Capaian Kinerja dan Keuangan	20.300.000,00	20.300.000,00	0,00	0,00	
2.06 . 2.06.01 . 06 . 01	<i>Penyusunan Pelaporan Capaian Kinerja dan Ikhtisar Realisasi Kinerja SKPD</i>	20.300.000,00	20.300.000,00	0,00	0,00	
2.06 . 2.06.01 . 06 . 01 . 5 . 2 . 1	Belanja Pegawai	5.000.000,00	5.000.000,00	0,00	0,00	
2.06 . 2.06.01 . 06 . 01 . 5 . 2 . 2	Belanja Barang dan Jasa	15.300.000,00	15.300.000,00	0,00	0,00	
2.06 . 2.06.01 . 15	Program Penataan Administrasi Kependudukan	2.125.854.000,00	2.125.854.000,00	0,00	0,00	
2.06 . 2.06.01 . 15 . 01	<i>Koordinasi Pelaksanaan Kebijakan Kependudukan (DAK) .</i>	203.967.000,00	303.151.131,00	99.184.131,00	48,63	
2.06 . 2.06.01 . 15 . 01 . 5 . 2 . 2	Belanja Barang dan Jasa	203.967.000,00	303.151.131,00	99.184.131,00	48,63	
2.06 . 2.06.01 . 15 . 02	<i>Peningkatan Pelayanan Publik</i>	34.540.000,00	34.540.000,00	0,00	0,00	
2.06 . 2.06.01 . 15 . 02 . 5 . 2 . 1	Belanja Pegawai	10.000.000,00	10.000.000,00	0,00	0,00	
2.06 . 2.06.01 . 15 . 02 . 5 . 2 . 2	Belanja Barang dan Jasa	24.540.000,00	24.540.000,00	0,00	0,00	
2.06 . 2.06.01 . 15 . 04	<i>Peningkatan Kapasitas Aparat Kependudukan dan Pencatatan Sipil</i>	23.120.000,00	23.120.000,00	0,00	0,00	
2.06 . 2.06.01 . 15 . 04 . 5 . 2 . 2	Belanja Barang dan Jasa	23.120.000,00	23.120.000,00	0,00	0,00	

KODE REKENING	URAIAN	JUMLAH (Rp)		BERTAMBAH / (BERKURANG)		DASAR HUKUM
		SEBELUM PERUBAHAN	SETELAH PERUBAHAN	(Rp)	%	
1	2	3	4	5	6	7
2.06 . 2.06.01 . 15 . 06	<i>Monitoring, Evaluasi dan pelaporan</i>	26.825.000,00	26.825.000,00	0,00	0,00	
2.06 . 2.06.01 . 15 . 06 . 5 . 2 . 1	Belanja Pegawai	5.000.000,00	5.000.000,00	0,00	0,00	
2.06 . 2.06.01 . 15 . 06 . 5 . 2 . 2	Belanja Barang dan Jasa	21.825.000,00	21.825.000,00	0,00	0,00	
2.06 . 2.06.01 . 15 . 07	<i>Penyusunan Buku Profil Kependudukan .</i>	50.819.000,00	50.819.000,00	0,00	0,00	
2.06 . 2.06.01 . 15 . 07 . 5 . 2 . 1	Belanja Pegawai	4.000.000,00	4.000.000,00	0,00	0,00	
2.06 . 2.06.01 . 15 . 07 . 5 . 2 . 2	Belanja Barang dan Jasa	46.819.000,00	46.819.000,00	0,00	0,00	
2.06 . 2.06.01 . 15 . 09	<i>Pelayanan Keliling Akta Catatan Sipil .</i>	65.218.500,00	65.218.500,00	0,00	0,00	
2.06 . 2.06.01 . 15 . 09 . 5 . 2 . 1	Belanja Pegawai	10.000.000,00	10.000.000,00	0,00	0,00	
2.06 . 2.06.01 . 15 . 09 . 5 . 2 . 2	Belanja Barang dan Jasa	55.218.500,00	55.218.500,00	0,00	0,00	
2.06 . 2.06.01 . 15 . 10	<i>Perekaman KTP Elektrik Offline bagi Penduduk yang Belum Melakukan Perekaman .</i>	175.028.500,00	175.028.500,00	0,00	0,00	
2.06 . 2.06.01 . 15 . 10 . 5 . 2 . 1	Belanja Pegawai	15.969.000,00	15.969.000,00	0,00	0,00	
2.06 . 2.06.01 . 15 . 10 . 5 . 2 . 2	Belanja Barang dan Jasa	159.059.500,00	159.059.500,00	0,00	0,00	
2.06 . 2.06.01 . 15 . 14	<i>Penyediaan Dokumen dan Fasilitas Kependudukan (DAK) .</i>	1.166.508.500,00	1.282.482.369,00	115.973.869,00	9,94	
2.06 . 2.06.01 . 15 . 14 . 5 . 2 . 1	Belanja Pegawai	2.520.000,00	3.780.000,00	1.260.000,00	50,00	
2.06 . 2.06.01 . 15 . 14 . 5 . 2 . 2	Belanja Barang dan Jasa	1.163.988.500,00	1.278.702.369,00	114.713.869,00	9,86	
2.06 . 2.06.01 . 15 . 16	<i>Sosialisasi Administrasi Kependudukan (Pameran/Event/Expo/Media)</i>	50.000.000,00	50.000.000,00	0,00	0,00	
2.06 . 2.06.01 . 15 . 16 . 5 . 2 . 1	Belanja Pegawai	5.000.000,00	5.000.000,00	0,00	0,00	
2.06 . 2.06.01 . 15 . 16 . 5 . 2 . 2	Belanja Barang dan Jasa	45.000.000,00	45.000.000,00	0,00	0,00	
2.06 . 2.06.01 . 15 . 19	<i>Sosialisasi Pencatatan Sipil .</i>	46.281.500,00	46.281.500,00	0,00	0,00	
2.06 . 2.06.01 . 15 . 19 . 5 . 2 . 2	Belanja Barang dan Jasa	46.281.500,00	46.281.500,00	0,00	0,00	
2.06 . 2.06.01 . 15 . 20	<i>Sosialisasi Lintas Sektor Pemanfaatan Administrasi Kependudukan .</i>	27.242.000,00	0,00	(27.242.000,00)	(100,00)	
2.06 . 2.06.01 . 15 . 20 . 5 . 2 . 2	Belanja Barang dan Jasa	27.242.000,00	0,00	(27.242.000,00)	(100,00)	
2.06 . 2.06.01 . 15 . 21	<i>Sosialisasi Pengelolaan Informasi Administrasi Kependudukan .</i>	26.001.000,00	0,00	(26.001.000,00)	(100,00)	
2.06 . 2.06.01 . 15 . 21 . 5 . 2 . 2	Belanja Barang dan Jasa	26.001.000,00	0,00	(26.001.000,00)	(100,00)	
2.06 . 2.06.01 . 15 . 22	<i>Penyusunan Buku Agregat Kependudukan .</i>	16.843.000,00	16.843.000,00	0,00	0,00	
2.06 . 2.06.01 . 15 . 22 . 5 . 2 . 1	Belanja Pegawai	6.000.000,00	6.000.000,00	0,00	0,00	
2.06 . 2.06.01 . 15 . 22 . 5 . 2 . 2	Belanja Barang dan Jasa	10.843.000,00	10.843.000,00	0,00	0,00	
2.06 . 2.06.01 . 15 . 23	<i>Pemeliharaan Perangkat SIAK .</i>	21.900.000,00	21.900.000,00	0,00	0,00	
2.06 . 2.06.01 . 15 . 23 . 5 . 2 . 2	Belanja Barang dan Jasa	21.900.000,00	21.900.000,00	0,00	0,00	
2.06 . 2.06.01 . 15 . 24	<i>Kerjasama Lintas Sektor Pemanfaatan Data Kependudukan</i>	10.850.000,00	10.850.000,00	0,00	0,00	

KODE REKENING	URAIAN	JUMLAH (Rp)		BERTAMBAH / (BERKURANG)		DASAR HUKUM
		SEBELUM PERUBAHAN	SETELAH PERUBAHAN	(Rp)	%	
1	2	3	4	5	6	7
2.06 . 2.06.01 . 15 . 24 . 5 . 2 . 2	Belanja Barang dan Jasa	10.850.000,00	10.850.000,00	0,00	0,00	
2.06 . 2.06.01 . 15 . 25	Sosialisasi Kebijakan Administrasi Kependudukan .	180.710.000,00	18.795.000,00	(161.915.000,00)	(89,60)	
2.06 . 2.06.01 . 15 . 25 . 5 . 2 . 2	Belanja Barang dan Jasa	180.710.000,00	18.795.000,00	(161.915.000,00)	(89,60)	
	SURPLUS / (DEFISIT)	(6.662.326.797,73)	(6.615.278.388,73)	47.048.409,00	(0,71)	

SUNGGUMINASA - GOWA, 28 Agustus 2019

BUPATI KABUPATEN GOWA



ADNAN PURICHTA ICHSAN, YL

A/pw



PEMERINTAH KABUPATEN GOWA
RINCIAN PERUBAHAN APBD MENURUT URUSAN PEMERINTAHAN DAERAH, ORGANISASI,
PENDAPATAN, BELANJA DAN PEMBIAYAAN

TAHUN ANGGARAN 2019

Urusan Pemerintahan : 2 . 07 Urusan Wajib Bukan Pelayanan Dasar Pemberdayaan Masyarakat Desa
Organisasi : 2 . 07 . 01 DINAS PEMBERDAYAAN MASYARAKAT DAN DESA
Sub Unit Organisasi : 2 . 07 . 01 . 01 DINAS PEMBERDAYAAN MASYARAKAT DAN DESA

KODE REKENING	URAIAN	JUMLAH (Rp)		BERTAMBAH / (BERKURANG)		DASAR HUKUM
		SEBELUM PERUBAHAN	SETELAH PERUBAHAN	(Rp)	%	
1	2	3	4	5	6	7
2.07 . 2.07.01 . 00 . 00 . 5	BELANJA	6.710.741.026,28	6.675.794.997,28	(34.946.029,00)	(0,52)	
2.07 . 2.07.01 . 00 . 00 . 5 . 1	BELANJA TIDAK LANGSUNG	2.075.240.185,28	2.040.294.156,28	(34.946.029,00)	(1,68)	
2.07 . 2.07.01 . 00 . 00 . 5 . 1 . 1	Belanja Pegawai	2.075.240.185,28	2.040.294.156,28	(34.946.029,00)	(1,68)	
2.07 . 2.07.01 . 01 . 01 . 5 . 2	BELANJA LANGSUNG	4.635.500.841,00	4.635.500.841,00	0,00	0,00	
2.07 . 2.07.01 . 01	Program Pelayanan Umum Adminitrasi Perkantoran	359.114.341,00	394.136.841,00	35.022.500,00	9,75	
2.07 . 2.07.01 . 01 . 01	<i>Penyediaan Jasa Surat Menyurat</i>	24.169.241,00	24.169.241,00	0,00	0,00	
2.07 . 2.07.01 . 01 . 01 . 5 . 2 . 2	Belanja Barang dan Jasa	24.169.241,00	24.169.241,00	0,00	0,00	
2.07 . 2.07.01 . 01 . 06	<i>Penyediaan Jasa Pemeliharaan dan Perizinan Kendaraan Dinas / Operasional</i>	7.951.800,00	7.951.800,00	0,00	0,00	
2.07 . 2.07.01 . 01 . 06 . 5 . 2 . 2	Belanja Barang dan Jasa	7.951.800,00	7.951.800,00	0,00	0,00	
2.07 . 2.07.01 . 01 . 07	<i>Penyediaan Jasa Administrasi Keuangan</i>	44.756.600,00	44.356.600,00	(400.000,00)	(0,89)	
2.07 . 2.07.01 . 01 . 07 . 5 . 2 . 1	Belanja Pegawai	37.320.000,00	37.320.000,00	0,00	0,00	
2.07 . 2.07.01 . 01 . 07 . 5 . 2 . 2	Belanja Barang dan Jasa	7.436.600,00	7.036.600,00	(400.000,00)	(5,38)	
2.07 . 2.07.01 . 01 . 18	<i>Rapat-Rapat Koordinasi dan Konsultasi Keluar Daerah</i>	202.346.700,00	237.769.200,00	35.422.500,00	17,51	
2.07 . 2.07.01 . 01 . 18 . 5 . 2 . 2	Belanja Barang dan Jasa	202.346.700,00	237.769.200,00	35.422.500,00	17,51	
2.07 . 2.07.01 . 01 . 19	<i>Penyediaan Jasa Administrasi Ketatausahaan Kantor</i>	79.890.000,00	79.890.000,00	0,00	0,00	
2.07 . 2.07.01 . 01 . 19 . 5 . 2 . 2	Belanja Barang dan Jasa	79.890.000,00	79.890.000,00	0,00	0,00	
2.07 . 2.07.01 . 02	Program Peningkatan Sarana dan Prasarana Aparatur	74.525.100,00	74.525.100,00	0,00	0,00	
2.07 . 2.07.01 . 02 . 09	<i>Pengadaan Peralatan Gedung Kantor</i>	17.160.000,00	17.160.000,00	0,00	0,00	
2.07 . 2.07.01 . 02 . 09 . 5 . 2 . 3	Belanja Modal	17.160.000,00	17.160.000,00	0,00	0,00	
2.07 . 2.07.01 . 02 . 24	<i>Pemeliharaan Rutin/Berkala Kendaraan Dinas / Operasional</i>	51.565.100,00	51.565.100,00	0,00	0,00	

KODE REKENING	URAIAN	JUMLAH (Rp)		BERTAMBAH / (BERKURANG)		DASAR HUKUM
		SEBELUM PERUBAHAN	SETELAH PERUBAHAN	(Rp)	%	
1	2	3	4	5	6	7
2.07.2.07.01.02.24.5.2.2	Belanja Barang dan Jasa	51.565.100,00	51.565.100,00	0,00	0,00	
2.07.2.07.01.02.28	<i>Pemeliharaan Rutin/Berkala Peralatan Gedung Kantor</i>	5.800.000,00	5.800.000,00	0,00	0,00	
2.07.2.07.01.02.28.5.2.2	Belanja Barang dan Jasa	5.800.000,00	5.800.000,00	0,00	0,00	
2.07.2.07.01.03	Program Peningkatan Disiplin Aparatur	19.400.000,00	19.400.000,00	0,00	0,00	
2.07.2.07.01.03.01	<i>Pengadaan Mesin / Kartu Absensi</i>	5.000.000,00	5.000.000,00	0,00	0,00	
2.07.2.07.01.03.01.5.2.3	Belanja Modal	5.000.000,00	5.000.000,00	0,00	0,00	
2.07.2.07.01.03.05	<i>Pengadaan Pakaian Khusus Hari-hari Tertentu</i>	14.400.000,00	14.400.000,00	0,00	0,00	
2.07.2.07.01.03.05.5.2.2	Belanja Barang dan Jasa	14.400.000,00	14.400.000,00	0,00	0,00	
2.07.2.07.01.06	Program Peningkatan Pengembangan Sistem Pelaporan Capaian Kinerja dan Keuangan	58.945.800,00	58.945.800,00	0,00	0,00	
2.07.2.07.01.06.01	<i>Penyusunan Pelaporan Capaian Kinerja dan Ikhtisar Realisasi Kinerja SKPD</i>	58.945.800,00	58.945.800,00	0,00	0,00	
2.07.2.07.01.06.01.5.2.2	Belanja Barang dan Jasa	58.945.800,00	58.945.800,00	0,00	0,00	
2.07.2.07.01.15	Program Peningkatan Keberdayaan Masyarakat Perdesaan	658.434.900,00	656.252.400,00	(2.182.500,00)	(0,33)	
2.07.2.07.01.15.01	<i>Pemberdayaan Lembaga dan Organisasi Masyarakat Perdesaan</i>	210.038.400,00	210.038.400,00	0,00	0,00	
2.07.2.07.01.15.01.5.2.2	Belanja Barang dan Jasa	210.038.400,00	210.038.400,00	0,00	0,00	
2.07.2.07.01.15.03	<i>Bulan Bakti Gotong Royong Masyarakat</i>	32.382.500,00	30.200.000,00	(2.182.500,00)	(6,74)	
2.07.2.07.01.15.03.5.2.2	Belanja Barang dan Jasa	32.382.500,00	30.200.000,00	(2.182.500,00)	(6,74)	
2.07.2.07.01.15.04	<i>Pelatihan Peningkatan Kapasitas Tenaga Teknis dan Kader PKK</i>	332.550.000,00	332.550.000,00	0,00	0,00	
2.07.2.07.01.15.04.5.2.2	Belanja Barang dan Jasa	332.550.000,00	332.550.000,00	0,00	0,00	
2.07.2.07.01.15.06	<i>Pembinaan Kerja Sama Desa</i>	16.275.000,00	16.275.000,00	0,00	0,00	
2.07.2.07.01.15.06.5.2.2	Belanja Barang dan Jasa	16.275.000,00	16.275.000,00	0,00	0,00	
2.07.2.07.01.15.08	<i>Monitoring dan Evaluasi Program PKK</i>	67.189.000,00	67.189.000,00	0,00	0,00	
2.07.2.07.01.15.08.5.2.2	Belanja Barang dan Jasa	67.189.000,00	67.189.000,00	0,00	0,00	
2.07.2.07.01.16	Program Pengembangan Lembaga Ekonomi Perdesaan	27.124.900,00	27.124.900,00	0,00	0,00	
2.07.2.07.01.16.01	<i>Pembinaan Kelembagaan Usaha Ekonomi Desa</i>	27.124.900,00	27.124.900,00	0,00	0,00	
2.07.2.07.01.16.01.5.2.2	Belanja Barang dan Jasa	27.124.900,00	27.124.900,00	0,00	0,00	
2.07.2.07.01.17	Program Peningkatan Partisipasi Masyarakat dalam Membangun Desa	3.158.683.100,00	3.158.683.100,00	0,00	0,00	
2.07.2.07.01.17.01	<i>Kegiatan Lomba Inovasi TTG</i>	68.000.000,00	68.000.000,00	0,00	0,00	
2.07.2.07.01.17.01.5.2.2	Belanja Barang dan Jasa	68.000.000,00	68.000.000,00	0,00	0,00	

KODE REKENING	URAIAN	JUMLAH (Rp)		BERTAMBAH / (BERKURANG)		DASAR HUKUM
		SEBELUM PERUBAHAN	SETELAH PERUBAHAN	(Rp)	%	
1	2	3	4	5	6	7
2.07 . 2.07.01 . 17 . 02	<i>Reflikasi program Nasional Pemberdayaan Masyarakat (PNPM)</i>	3.090.683.100,00	3.090.683.100,00	0,00	0,00	
2.07 . 2.07.01 . 17 . 02 . 5 . 2 . 2	Belanja Barang dan Jasa	3.090.683.100,00	3.090.683.100,00	0,00	0,00	
2.07 . 2.07.01 . 18	Program Peningkatan Kapasitas Aparatur Pemerintahan Desa	279.272.700,00	246.432.700,00	(32.840.000,00)	(11,76)	
2.07 . 2.07.01 . 18 . 01	<i>Pelatihan Aparatur Pemerintah Desa dalam Bidang Pengelolaan Keuangan Desa</i>	80.165.200,00	80.165.200,00	0,00	0,00	
2.07 . 2.07.01 . 18 . 01 . 5 . 2 . 2	Belanja Barang dan Jasa	80.165.200,00	80.165.200,00	0,00	0,00	
2.07 . 2.07.01 . 18 . 05	<i>Kegiatan Lomba Desa/Kelurahan Tingkat Kabupaten</i>	158.645.100,00	141.795.100,00	(16.850.000,00)	(10,62)	
2.07 . 2.07.01 . 18 . 05 . 5 . 2 . 2	Belanja Barang dan Jasa	158.645.100,00	141.795.100,00	(16.850.000,00)	(10,62)	
2.07 . 2.07.01 . 18 . 07	<i>Pembinaan Penataan Lembaga Pemerintah Desa dan Badan Permusyawaratan Desa</i>	40.462.400,00	24.472.400,00	(15.990.000,00)	(39,52)	
2.07 . 2.07.01 . 18 . 07 . 5 . 2 . 2	Belanja Barang dan Jasa	40.462.400,00	24.472.400,00	(15.990.000,00)	(39,52)	
	SURPLUS / (DEFISIT)	(6.710.741.026,28)	(6.675.794.997,28)	34.946.029,00	(0,52)	

SUNGGUMINASA - GOWA, 28 Agustus 2019

BUPATI KABUPATEN GOWA


ADNAN PURICHTA ICHSAN, YL



PEMERINTAH KABUPATEN GOWA
RINCIAN PERUBAHAN APBD MENURUT URUSAN PEMERINTAHAN DAERAH, ORGANISASI,
PENDAPATAN, BELANJA DAN PEMBIAYAAN

TAHUN ANGGARAN 2019

Urusan Pemerintahan : 2 . 08 Urusan Wajib Bukan Pelayanan Dasar Pengendalian Penduduk dan Keluarga Berencana
Organisasi : 2 . 08 . 01 DINAS PENGENDALIAN PENDUDUK DAN KELUARGA BERENCANA
Sub Unit Organisasi : 2 . 08 . 01 . 01 DINAS PENGENDALIAN PENDUDUK DAN KELUARGA BERENCANA

KODE REKENING	URAIAN	JUMLAH (Rp)		BERTAMBAH / (BERKURANG)		DASAR HUKUM
		SEBELUM PERUBAHAN	SETELAH PERUBAHAN	(Rp)	%	
1	2	3	4	5	6	7
2.08 . 2.08.01 . 00 . 00 . 5	BELANJA	12.225.566.515,18	12.191.999.727,18	(33.566.788,00)	(0,27)	
2.08 . 2.08.01 . 00 . 00 . 5 . 1	BELANJA TIDAK LANGSUNG	3.558.712.036,18	3.525.145.248,18	(33.566.788,00)	(0,94)	
2.08 . 2.08.01 . 00 . 00 . 5 . 1 . 1	Belanja Pegawai	3.558.712.036,18	3.525.145.248,18	(33.566.788,00)	(0,94)	
2.08 . 2.08.01 . 01 . 02 . 5 . 2	BELANJA LANGSUNG	8.666.854.479,00	8.666.854.479,00	0,00	0,00	
2.08 . 2.08.01 . 01	Program Pelayanan Umum Adminitrasi Perkantoran	513.705.579,00	513.705.579,00	0,00	0,00	
2.08 . 2.08.01 . 01 . 02	<i>Penyediaan Jasa Komunikasi, Sumber Daya Air dan Listrik</i>	48.720.000,00	48.720.000,00	0,00	0,00	
2.08 . 2.08.01 . 01 . 02 . 5 . 2 . 2	Belanja Barang dan Jasa	48.720.000,00	48.720.000,00	0,00	0,00	
2.08 . 2.08.01 . 01 . 07	<i>Penyediaan Jasa Administrasi Keuangan</i>	71.600.500,00	71.600.500,00	0,00	0,00	
2.08 . 2.08.01 . 01 . 07 . 5 . 2 . 1	Belanja Pegawai	66.250.000,00	66.250.000,00	0,00	0,00	
2.08 . 2.08.01 . 01 . 07 . 5 . 2 . 2	Belanja Barang dan Jasa	5.350.500,00	5.350.500,00	0,00	0,00	
2.08 . 2.08.01 . 01 . 12	<i>Penyediaan Komponen Instalasi Listrik / Penerangan Bangunan Kantor</i>	1.873.100,00	1.873.100,00	0,00	0,00	
2.08 . 2.08.01 . 01 . 12 . 5 . 2 . 2	Belanja Barang dan Jasa	1.873.100,00	1.873.100,00	0,00	0,00	
2.08 . 2.08.01 . 01 . 13	<i>Penyediaan Peralatan dan Perlengkapan Kantor</i>	2.240.500,00	2.240.500,00	0,00	0,00	
2.08 . 2.08.01 . 01 . 13 . 5 . 2 . 2	Belanja Barang dan Jasa	2.240.500,00	2.240.500,00	0,00	0,00	
2.08 . 2.08.01 . 01 . 15	<i>Penyediaan Bahan Bacaan dan Peraturan Perundang-undangan</i>	6.800.000,00	6.800.000,00	0,00	0,00	
2.08 . 2.08.01 . 01 . 15 . 5 . 2 . 2	Belanja Barang dan Jasa	6.800.000,00	6.800.000,00	0,00	0,00	
2.08 . 2.08.01 . 01 . 18	<i>Rapat-Rapat Koordinasi dan Konsultasi Luar Daerah</i>	150.270.000,00	150.270.000,00	0,00	0,00	
2.08 . 2.08.01 . 01 . 18 . 5 . 2 . 2	Belanja Barang dan Jasa	150.270.000,00	150.270.000,00	0,00	0,00	
2.08 . 2.08.01 . 01 . 19	<i>Penyediaan Jasa Administrasi Ketatausahaan Kantor</i>	232.201.479,00	232.201.479,00	0,00	0,00	
2.08 . 2.08.01 . 01 . 19 . 5 . 2 . 1	Belanja Pegawai	65.820.000,00	65.820.000,00	0,00	0,00	
2.08 . 2.08.01 . 01 . 19 . 5 . 2 . 2	Belanja Barang dan Jasa	166.381.479,00	166.381.479,00	0,00	0,00	

KODE REKENING	URAIAN	JUMLAH (Rp)		BERTAMBAH / (BERKURANG)		DASAR HUKUM
		SEBELUM PERUBAHAN	SETELAH PERUBAHAN	(Rp)	%	
1	2	3	4	5	6	7
2.08 . 2.08.01 . 02	Program Peningkatan Sarana dan Prasarana Aparatur	100.250.000,00	100.250.000,00	0,00	0,00	
2.08 . 2.08.01 . 02 . 09	<i>Pengadaan Peralatan Gedung Kantor</i>	25.750.000,00	25.750.000,00	0,00	0,00	
2.08 . 2.08.01 . 02 . 09 . 5 . 2 . 3	Belanja Modal	25.750.000,00	25.750.000,00	0,00	0,00	
2.08 . 2.08.01 . 02 . 22	<i>Pemeliharaan Rutin/Berkala Gedung Kantor</i>	5.000.000,00	5.000.000,00	0,00	0,00	
2.08 . 2.08.01 . 02 . 22 . 5 . 2 . 2	Belanja Barang dan Jasa	5.000.000,00	5.000.000,00	0,00	0,00	
2.08 . 2.08.01 . 02 . 24	<i>Pemeliharaan Rutin/Berkala Kendaraan Dinas / Operasional</i>	62.600.000,00	62.600.000,00	0,00	0,00	
2.08 . 2.08.01 . 02 . 24 . 5 . 2 . 2	Belanja Barang dan Jasa	62.600.000,00	62.600.000,00	0,00	0,00	
2.08 . 2.08.01 . 02 . 28	<i>Pemeliharaan Rutin/Berkala Peralatan Gedung Kantor</i>	6.900.000,00	6.900.000,00	0,00	0,00	
2.08 . 2.08.01 . 02 . 28 . 5 . 2 . 2	Belanja Barang dan Jasa	6.900.000,00	6.900.000,00	0,00	0,00	
2.08 . 2.08.01 . 03	Program Peningkatan Disiplin Aparatur	27.750.000,00	27.750.000,00	0,00	0,00	
2.08 . 2.08.01 . 03 . 02	<i>Pengadaan Pakaian Dinas beserta Perlengkapannya</i>	1.350.000,00	1.350.000,00	0,00	0,00	
2.08 . 2.08.01 . 03 . 02 . 5 . 2 . 2	Belanja Barang dan Jasa	1.350.000,00	1.350.000,00	0,00	0,00	
2.08 . 2.08.01 . 03 . 05	<i>Pengadaan Pakaian Khusus Hari-hari Tertentu</i>	26.400.000,00	26.400.000,00	0,00	0,00	
2.08 . 2.08.01 . 03 . 05 . 5 . 2 . 2	Belanja Barang dan Jasa	26.400.000,00	26.400.000,00	0,00	0,00	
2.08 . 2.08.01 . 06	Program Peningkatan Pengembangan Sistem Pelaporan Capaian Kinerja dan Keuangan	15.950.000,00	15.950.000,00	0,00	0,00	
2.08 . 2.08.01 . 06 . 01	<i>Penyusunan Pelaporan Capaian Kinerja dan Ikhtisar Realisasi Kinerja SKPD</i>	12.750.000,00	12.750.000,00	0,00	0,00	
2.08 . 2.08.01 . 06 . 01 . 5 . 2 . 1	Belanja Pegawai	3.000.000,00	3.000.000,00	0,00	0,00	
2.08 . 2.08.01 . 06 . 01 . 5 . 2 . 2	Belanja Barang dan Jasa	9.750.000,00	9.750.000,00	0,00	0,00	
2.08 . 2.08.01 . 06 . 02	<i>Penyusunan Pelaporan Keuangan Semesteran</i>	3.200.000,00	3.200.000,00	0,00	0,00	
2.08 . 2.08.01 . 06 . 02 . 5 . 2 . 1	Belanja Pegawai	2.000.000,00	2.000.000,00	0,00	0,00	
2.08 . 2.08.01 . 06 . 02 . 5 . 2 . 2	Belanja Barang dan Jasa	1.200.000,00	1.200.000,00	0,00	0,00	
2.08 . 2.08.01 . 15	Program Pelayanan Kontrasepsi	36.280.000,00	36.280.000,00	0,00	0,00	
2.08 . 2.08.01 . 15 . 02	<i>Bimtek Alat dan Obat Kontrasepsi (Alokon)</i>	14.400.000,00	14.400.000,00	0,00	0,00	
2.08 . 2.08.01 . 15 . 02 . 5 . 2 . 2	Belanja Barang dan Jasa	14.400.000,00	14.400.000,00	0,00	0,00	
2.08 . 2.08.01 . 15 . 04	<i>Bimbingan Teknis Pelayanan KBPP di Fasyankes</i>	21.880.000,00	21.880.000,00	0,00	0,00	
2.08 . 2.08.01 . 15 . 04 . 5 . 2 . 2	Belanja Barang dan Jasa	21.880.000,00	21.880.000,00	0,00	0,00	
2.08 . 2.08.01 . 16	Program Peningkatan Fungsi dan Jaringan KB	242.915.900,00	242.915.900,00	0,00	0,00	
2.08 . 2.08.01 . 16 . 01	<i>Bakti Sosial TNI KB-Kesehatan</i>	32.110.000,00	32.110.000,00	0,00	0,00	
2.08 . 2.08.01 . 16 . 01 . 5 . 2 . 1	Belanja Pegawai	11.700.000,00	11.700.000,00	0,00	0,00	
2.08 . 2.08.01 . 16 . 01 . 5 . 2 . 2	Belanja Barang dan Jasa	20.410.000,00	20.410.000,00	0,00	0,00	

KODE REKENING	URAIAN	JUMLAH (Rp)		BERTAMBAH / (BERKURANG)		DASAR HUKUM
		SEBELUM PERUBAHAN	SETELAH PERUBAHAN	(Rp)	%	
1	2	3	4	5	6	7
2.08.2.08.01.16.02	<i>Bulan Bakti Bhayangkara KB-Kesehatan</i>	25.013.000,00	25.013.000,00	0,00	0,00	
2.08.2.08.01.16.02.5.2.1	Belanja Pegawai	7.325.000,00	7.325.000,00	0,00	0,00	
2.08.2.08.01.16.02.5.2.2	Belanja Barang dan Jasa	17.688.000,00	17.688.000,00	0,00	0,00	
2.08.2.08.01.16.03	<i>Bulan Bakti IBI</i>	14.635.000,00	14.635.000,00	0,00	0,00	
2.08.2.08.01.16.03.5.2.1	Belanja Pegawai	800.000,00	800.000,00	0,00	0,00	
2.08.2.08.01.16.03.5.2.2	Belanja Barang dan Jasa	13.835.000,00	13.835.000,00	0,00	0,00	
2.08.2.08.01.16.04	<i>Bulan Bakti Kesatuan Gerak PKK KB-Kesehatan</i>	28.935.000,00	28.935.000,00	0,00	0,00	
2.08.2.08.01.16.04.5.2.1	Belanja Pegawai	9.275.000,00	9.275.000,00	0,00	0,00	
2.08.2.08.01.16.04.5.2.2	Belanja Barang dan Jasa	19.660.000,00	19.660.000,00	0,00	0,00	
2.08.2.08.01.16.05	<i>Bimbingan Teknis R/R Dallap KKBPK</i>	10.240.500,00	10.240.500,00	0,00	0,00	
2.08.2.08.01.16.05.5.2.2	Belanja Barang dan Jasa	10.240.500,00	10.240.500,00	0,00	0,00	
2.08.2.08.01.16.06	<i>Analisa dan Umpan Balik Program KKBPK</i>	4.900.000,00	4.900.000,00	0,00	0,00	
2.08.2.08.01.16.06.5.2.2	Belanja Barang dan Jasa	4.900.000,00	4.900.000,00	0,00	0,00	
2.08.2.08.01.16.07	<i>Sosialisasi Dampak Kependudukan</i>	13.412.000,00	13.412.000,00	0,00	0,00	
2.08.2.08.01.16.07.5.2.2	Belanja Barang dan Jasa	13.412.000,00	13.412.000,00	0,00	0,00	
2.08.2.08.01.16.09	<i>Bimtek Pendataan Keluarga</i>	27.950.000,00	27.950.000,00	0,00	0,00	
2.08.2.08.01.16.09.5.2.2	Belanja Barang dan Jasa	27.950.000,00	27.950.000,00	0,00	0,00	
2.08.2.08.01.16.10	<i>Bimtek Pengendalian Penduduk di daerah</i>	9.946.000,00	9.946.000,00	0,00	0,00	
2.08.2.08.01.16.10.5.2.2	Belanja Barang dan Jasa	9.946.000,00	9.946.000,00	0,00	0,00	
2.08.2.08.01.16.11	<i>Pemutahiran Data Keluarga dan Peserta IKB</i>	8.786.300,00	8.786.300,00	0,00	0,00	
2.08.2.08.01.16.11.5.2.2	Belanja Barang dan Jasa	8.786.300,00	8.786.300,00	0,00	0,00	
2.08.2.08.01.16.13	<i>Validasi Data Basis Kecamatan</i>	23.727.500,00	23.727.500,00	0,00	0,00	
2.08.2.08.01.16.13.5.2.2	Belanja Barang dan Jasa	23.727.500,00	23.727.500,00	0,00	0,00	
2.08.2.08.01.16.14	<i>Review Pelaksanaan Program KKBPK di Daerah</i>	6.504.000,00	6.504.000,00	0,00	0,00	
2.08.2.08.01.16.14.5.2.2	Belanja Barang dan Jasa	6.504.000,00	6.504.000,00	0,00	0,00	
2.08.2.08.01.16.15	<i>Pertemuan Lintas Sektor DWG dan Tokoh Prog KKBPK</i>	36.756.600,00	36.756.600,00	0,00	0,00	
2.08.2.08.01.16.15.5.2.1	Belanja Pegawai	2.400.000,00	2.400.000,00	0,00	0,00	
2.08.2.08.01.16.15.5.2.2	Belanja Barang dan Jasa	34.356.600,00	34.356.600,00	0,00	0,00	
2.08.2.08.01.17	Program Pembinaan Peran serta Masyarakat dalam Pelayanan Masyarakat KB/KR yang Mandiri	1.224.373.500,00	1.224.373.500,00	0,00	0,00	
2.08.2.08.01.17.02	<i>Bimbingan Teknis Pengurus Kelompok UPPKS</i>	12.906.000,00	12.906.000,00	0,00	0,00	
2.08.2.08.01.17.02.5.2.2	Belanja Barang dan Jasa	12.906.000,00	12.906.000,00	0,00	0,00	

KODE REKENING	URAIAN	JUMLAH (Rp)		BERTAMBAH / (BERKURANG)		DASAR HUKUM
		SEBELUM PERUBAHAN	SETELAH PERUBAHAN	(Rp)	%	
1	2	3	4	5	6	7
2.08 . 2.08.01 . 17 . 04	<i>Pembinaan Kelompok Bina Keluarga Balita, Anak dan Lansia (POKTAN)</i>	13.038.000,00	13.038.000,00	0,00	0,00	
2.08 . 2.08.01 . 17 . 04 . 5 . 2 . 2	<i>Belanja Barang dan Jasa</i>	13.038.000,00	13.038.000,00	0,00	0,00	
2.08 . 2.08.01 . 17 . 05	<i>Pembinaan Kelompok Bina Keluarga Remaja (Poktan) / PIK Remaja</i>	26.462.500,00	26.462.500,00	0,00	0,00	
2.08 . 2.08.01 . 17 . 05 . 5 . 2 . 2	<i>Belanja Barang dan Jasa</i>	26.462.500,00	26.462.500,00	0,00	0,00	
2.08 . 2.08.01 . 17 . 06	<i>Pemberian Honor Tenaga Institusi Masyarakat Pedesaan (IMP) bagi PPKBD dan Sub PPKBD</i>	1.158.300.000,00	1.158.300.000,00	0,00	0,00	
2.08 . 2.08.01 . 17 . 06 . 5 . 2 . 1	<i>Belanja Pegawai</i>	1.155.600.000,00	1.155.600.000,00	0,00	0,00	
2.08 . 2.08.01 . 17 . 06 . 5 . 2 . 2	<i>Belanja Barang dan Jasa</i>	2.700.000,00	2.700.000,00	0,00	0,00	
2.08 . 2.08.01 . 17 . 09	<i>Sosialisasi Kelompok UPPKS</i>	13.667.000,00	13.667.000,00	0,00	0,00	
2.08 . 2.08.01 . 17 . 09 . 5 . 2 . 2	<i>Belanja Barang dan Jasa</i>	13.667.000,00	13.667.000,00	0,00	0,00	
2.08 . 2.08.01 . 18	Program Kesehatan Reproduksi Remaja	7.895.000,00	7.895.000,00	0,00	0,00	
2.08 . 2.08.01 . 18 . 01	<i>Sosialisasi Kesehatan Reproduksi Remaja bagi Pengurus PIK Remaja / Mahasiswa</i>	7.895.000,00	7.895.000,00	0,00	0,00	
2.08 . 2.08.01 . 18 . 01 . 5 . 2 . 2	<i>Belanja Barang dan Jasa</i>	7.895.000,00	7.895.000,00	0,00	0,00	
2.08 . 2.08.01 . 19	Program Penggerakan KIE mengenai KKBPK bagi Masyarakat	108.810.000,00	108.810.000,00	0,00	0,00	
2.08 . 2.08.01 . 19 . 05	<i>Temu Kader (IMP) bagi PPKBD dan Sub PPKBD</i>	72.480.000,00	72.480.000,00	0,00	0,00	
2.08 . 2.08.01 . 19 . 05 . 5 . 2 . 2	<i>Belanja Barang dan Jasa</i>	72.480.000,00	72.480.000,00	0,00	0,00	
2.08 . 2.08.01 . 19 . 06	<i>Monitoring dan Evaluasi Peran dan Kompetensi Kader IMP</i>	15.600.000,00	15.600.000,00	0,00	0,00	
2.08 . 2.08.01 . 19 . 06 . 5 . 2 . 2	<i>Belanja Barang dan Jasa</i>	15.600.000,00	15.600.000,00	0,00	0,00	
2.08 . 2.08.01 . 19 . 09	<i>Pelaksanaan KIE melalui Mupen dan Media Elektronik</i>	20.730.000,00	20.730.000,00	0,00	0,00	
2.08 . 2.08.01 . 19 . 09 . 5 . 2 . 2	<i>Belanja Barang dan Jasa</i>	20.730.000,00	20.730.000,00	0,00	0,00	
2.08 . 2.08.01 . 20	Program DAK Bidang Keluarga Berencana	1.734.168.000,00	1.734.168.000,00	0,00	0,00	
2.08 . 2.08.01 . 20 . 02	<i>Pembangunan / Alih Fungsi / Pengembangan Balai Penyuluhan KB</i>	746.668.000,00	746.668.000,00	0,00	0,00	
2.08 . 2.08.01 . 20 . 02 . 5 . 2 . 3	<i>Belanja Modal</i>	746.668.000,00	746.668.000,00	0,00	0,00	
2.08 . 2.08.01 . 20 . 04	<i>Pengadaan Sarana Prasarana Klinik KB</i>	87.500.000,00	87.500.000,00	0,00	0,00	
2.08 . 2.08.01 . 20 . 04 . 5 . 2 . 3	<i>Belanja Modal</i>	87.500.000,00	87.500.000,00	0,00	0,00	
2.08 . 2.08.01 . 20 . 06	<i>Pengadaan Sarana Petugas Lapangan KB</i>	900.000.000,00	900.000.000,00	0,00	0,00	
2.08 . 2.08.01 . 20 . 06 . 5 . 2 . 2	<i>Belanja Barang dan Jasa</i>	900.000.000,00	900.000.000,00	0,00	0,00	
2.08 . 2.08.01 . 21	Program Bantuan Operasional Keluarga Berencana	4.630.640.000,00	4.630.640.000,00	0,00	0,00	

KODE REKENING	URAIAN	JUMLAH (Rp)		BERTAMBAH / (BERKURANG)		DASAR HUKUM
		SEBELUM PERUBAHAN	SETELAH PERUBAHAN	(Rp)	%	
1	2	3	4	5	6	7
2.08.2.08.01.21.01	<i>Biaya Operasional Keluarga Berencana (BOKB)</i>	1.440.000.000,00	1.440.000.000,00	0,00	0,00	
2.08.2.08.01.21.01.5.2.1	Belanja Pegawai	129.600.000,00	129.600.000,00	0,00	0,00	
2.08.2.08.01.21.01.5.2.2	Belanja Barang dan Jasa	1.310.400.000,00	1.310.400.000,00	0,00	0,00	
2.08.2.08.01.21.02	<i>Biaya Operasional Kampung KB</i>	1.710.000.000,00	1.710.000.000,00	0,00	0,00	
2.08.2.08.01.21.02.5.2.2	Belanja Barang dan Jasa	1.710.000.000,00	1.710.000.000,00	0,00	0,00	
2.08.2.08.01.21.03	<i>Distribusi Alat kontrasepsi ke Fasyankes</i>	46.500.000,00	46.500.000,00	0,00	0,00	
2.08.2.08.01.21.03.5.2.2	Belanja Barang dan Jasa	46.500.000,00	46.500.000,00	0,00	0,00	
2.08.2.08.01.21.04	<i>Operasional KIE Oleh PPKBD dan Sub PPKBD di Posyandu</i>	1.002.000.000,00	1.002.000.000,00	0,00	0,00	
2.08.2.08.01.21.04.5.2.2	Belanja Barang dan Jasa	1.002.000.000,00	1.002.000.000,00	0,00	0,00	
2.08.2.08.01.21.05	<i>Dukungan Media KIE dan Manajemen BOKB</i>	432.140.000,00	432.140.000,00	0,00	0,00	
2.08.2.08.01.21.05.5.2.1	Belanja Pegawai	66.000.000,00	66.000.000,00	0,00	0,00	
2.08.2.08.01.21.05.5.2.2	Belanja Barang dan Jasa	366.140.000,00	366.140.000,00	0,00	0,00	
2.08.2.08.01.22	Program Penyiapan Tenaga Pendamping Kelompok Bina Keluarga	16.489.000,00	16.489.000,00	0,00	0,00	
2.08.2.08.01.22.01	<i>Workshop Bina Keluarga Lansia (BKL)</i>	16.489.000,00	16.489.000,00	0,00	0,00	
2.08.2.08.01.22.01.5.2.2	Belanja Barang dan Jasa	16.489.000,00	16.489.000,00	0,00	0,00	
2.08.2.08.01.23	Program Pengembangan Pusat Pelayanan Informasi dan Konseling KRR	7.627.500,00	7.627.500,00	0,00	0,00	
2.08.2.08.01.23.01	<i>Pembinaan Kampung KB</i>	7.627.500,00	7.627.500,00	0,00	0,00	
2.08.2.08.01.23.01.5.2.2	Belanja Barang dan Jasa	7.627.500,00	7.627.500,00	0,00	0,00	
	SURPLUS / (DEFISIT)	(12.225.566.515,18)	(12.191.999.727,18)	33.566.788,00	(0,27)	

SUNGGUMINASA - GOWA, 28 Agustus 2019

BUPATI KABUPATEN GOWA

ADNAN PURICHTA ICHSAN, YL

A/ky



PEMERINTAH KABUPATEN GOWA
RINCIAN PERUBAHAN APBD MENURUT URUSAN PEMERINTAHAN DAERAH, ORGANISASI,
PENDAPATAN, BELANJA DAN PEMBIAYAAN

TAHUN ANGGARAN 2019

Urusan Pemerintahan : 2.09 Urusan Wajib Bukan Pelayanan Dasar Perhubungan
Organisasi : 2.09.01 DINAS PERHUBUNGAN
Sub Unit Organisasi : 2.09.01.01 DINAS PERHUBUNGAN

KODE REKENING	URAIAN	JUMLAH (Rp)		BERTAMBAH / (BERKURANG)		DASAR HUKUM
		SEBELUM PERUBAHAN	SETELAH PERUBAHAN	(Rp)	%	
1	2	3	4	5	6	7
2.09.2.09.01.00.00.4	PENDAPATAN	807.500.000,00	807.500.000,00	0,00	0,00	Perda No. 12 Tahun 2012 Perda No. 8 Tahun 2012 Perda No. 3 Tahun 2012 Perda No. 18 Tahun 2011 Perda No. 17 Tahun 2011
2.09.2.09.01.00.00.4.1	PENDAPATAN ASLI DAERAH	807.500.000,00	807.500.000,00	0,00	0,00	
2.09.2.09.01.00.00.4.1.1	Pendapatan Pajak Daerah	100.000.000,00	100.000.000,00	0,00	0,00	
2.09.2.09.01.00.00.4.1.2	Hasil Retribusi Daerah	707.500.000,00	707.500.000,00	0,00	0,00	
2.09.2.09.01.00.00.5	BELANJA	6.992.158.441,97	6.936.346.477,21	(55.811.964,76)	(0,80)	
2.09.2.09.01.00.00.5.1	BELANJA TIDAK LANGSUNG	5.774.368.574,47	5.718.556.609,71	(55.811.964,76)	(0,97)	
2.09.2.09.01.00.00.5.1.1	Belanja Pegawai	5.774.368.574,47	5.718.556.609,71	(55.811.964,76)	(0,97)	
2.09.2.09.01.01.02.5.2	BELANJA LANGSUNG	1.217.789.867,50	1.217.789.867,50	0,00	0,00	
2.09.2.09.01.01	Program Pelayanan Umum Adminitrasi Perkantoran	329.502.900,50	314.734.472,50	(14.768.428,00)	(4,48)	
2.09.2.09.01.01.02	<i>Penyediaan Jasa Komunikasi, Sumber Daya Air dan Listrik</i>	44.000.983,50	44.000.983,50	0,00	0,00	
2.09.2.09.01.01.02.5.2.2	Belanja Barang dan Jasa	44.000.983,50	44.000.983,50	0,00	0,00	
2.09.2.09.01.01.06	<i>Penyediaan Jasa Pemeliharaan dan Perizinan Kendaraan Dinas / Operasional</i>	5.910.000,00	5.910.000,00	0,00	0,00	
2.09.2.09.01.01.06.5.2.2	Belanja Barang dan Jasa	5.910.000,00	5.910.000,00	0,00	0,00	
2.09.2.09.01.01.07	<i>Penyediaan Jasa Administrasi Keuangan</i>	51.077.000,00	51.077.000,00	0,00	0,00	
2.09.2.09.01.01.07.5.2.1	Belanja Pegawai	47.300.000,00	47.300.000,00	0,00	0,00	
2.09.2.09.01.01.07.5.2.2	Belanja Barang dan Jasa	3.777.000,00	3.777.000,00	0,00	0,00	
2.09.2.09.01.01.19	<i>Penyediaan Jasa Administrasi Ketatausahaan Kantor</i>	196.767.417,00	174.752.417,00	(22.015.000,00)	(11,19)	
2.09.2.09.01.01.19.5.2.2	Belanja Barang dan Jasa	196.767.417,00	174.752.417,00	(22.015.000,00)	(11,19)	

KODE REKENING	URAIAN	JUMLAH (Rp)		BERTAMBAH / (BERKURANG)		DASAR HUKUM
		SEBELUM PERUBAHAN	SETELAH PERUBAHAN	(Rp)	%	
1	2	3	4	5	6	7
2.09 . 2.09.01 . 01 . 20	<i>Penyediaan Jasa Administrasi Terminal dan Perpakiran</i>	31.747.500,00	38.994.072,00	7.246.572,00	22,83	
2.09 . 2.09.01 . 01 . 20 . 5 . 2 . 2	Belanja Barang dan Jasa	31.747.500,00	38.994.072,00	7.246.572,00	22,83	
2.09 . 2.09.01 . 02	Program Peningkatan Sarana dan Prasarana Aparatur	94.403.100,00	125.803.100,00	31.400.000,00	33,26	
2.09 . 2.09.01 . 02 . 09	<i>Pengadaan Peralatan Gedung Kantor</i>	21.197.000,00	38.997.000,00	17.800.000,00	83,97	
2.09 . 2.09.01 . 02 . 09 . 5 . 2 . 3	Belanja Modal	21.197.000,00	38.997.000,00	17.800.000,00	83,97	
2.09 . 2.09.01 . 02 . 22	<i>Pemeliharaan Rutin/Berkala Gedung Kantor</i>	15.238.000,00	15.238.000,00	0,00	0,00	
2.09 . 2.09.01 . 02 . 22 . 5 . 2 . 2	Belanja Barang dan Jasa	15.238.000,00	15.238.000,00	0,00	0,00	
2.09 . 2.09.01 . 02 . 24	<i>Pemeliharaan Rutin/Berkala Kendaraan Dinas / Operasional</i>	51.725.800,00	59.685.800,00	7.960.000,00	15,39	
2.09 . 2.09.01 . 02 . 24 . 5 . 2 . 2	Belanja Barang dan Jasa	51.725.800,00	59.685.800,00	7.960.000,00	15,39	
2.09 . 2.09.01 . 02 . 28	<i>Pemeliharaan Rutin/Berkala Peralatan Gedung Kantor</i>	6.242.300,00	11.882.300,00	5.640.000,00	90,35	
2.09 . 2.09.01 . 02 . 28 . 5 . 2 . 2	Belanja Barang dan Jasa	6.242.300,00	11.882.300,00	5.640.000,00	90,35	
2.09 . 2.09.01 . 03	Program Peningkatan Disiplin Aparatur	73.100.000,00	73.100.000,00	0,00	0,00	
2.09 . 2.09.01 . 03 . 01	<i>Pengadaan Mesin / Kartu Absensi</i>	5.000.000,00	5.000.000,00	0,00	0,00	
2.09 . 2.09.01 . 03 . 01 . 5 . 2 . 3	Belanja Modal	5.000.000,00	5.000.000,00	0,00	0,00	
2.09 . 2.09.01 . 03 . 02	<i>Pengadaan Pakaian Dinas beserta Perlengkapannya</i>	34.050.000,00	34.050.000,00	0,00	0,00	
2.09 . 2.09.01 . 03 . 02 . 5 . 2 . 1	Belanja Pegawai	300.000,00	300.000,00	0,00	0,00	
2.09 . 2.09.01 . 03 . 02 . 5 . 2 . 2	Belanja Barang dan Jasa	33.750.000,00	33.750.000,00	0,00	0,00	
2.09 . 2.09.01 . 03 . 05	<i>Pengadaan Pakaian Khusus Hari-hari Tertentu</i>	34.050.000,00	34.050.000,00	0,00	0,00	
2.09 . 2.09.01 . 03 . 05 . 5 . 2 . 1	Belanja Pegawai	300.000,00	300.000,00	0,00	0,00	
2.09 . 2.09.01 . 03 . 05 . 5 . 2 . 2	Belanja Barang dan Jasa	33.750.000,00	33.750.000,00	0,00	0,00	
2.09 . 2.09.01 . 05	Program Peningkatan Kapasitas Sumber Daya Aparatur	92.431.572,00	45.800.000,00	(46.631.572,00)	(50,45)	
2.09 . 2.09.01 . 05 . 01	<i>Pendidikan dan Pelatihan Formal</i>	92.431.572,00	45.800.000,00	(46.631.572,00)	(50,45)	
2.09 . 2.09.01 . 05 . 01 . 5 . 2 . 2	Belanja Barang dan Jasa	92.431.572,00	45.800.000,00	(46.631.572,00)	(50,45)	
2.09 . 2.09.01 . 06	Program Peningkatan Pengembangan Sistem Pelaporan Capaian Kinerja dan Keuangan	35.607.500,00	35.607.500,00	0,00	0,00	
2.09 . 2.09.01 . 06 . 01	<i>Penyusunan Pelaporan Capaian Kinerja dan Ikhtisar Realisasi Kinerja SKPD</i>	5.844.000,00	5.844.000,00	0,00	0,00	
2.09 . 2.09.01 . 06 . 01 . 5 . 2 . 1	Belanja Pegawai	5.000.000,00	5.000.000,00	0,00	0,00	
2.09 . 2.09.01 . 06 . 01 . 5 . 2 . 2	Belanja Barang dan Jasa	844.000,00	844.000,00	0,00	0,00	
2.09 . 2.09.01 . 06 . 05	<i>Penyusunan Dokumen-dokumen Perencanaan dan Penganggaran</i>	15.510.000,00	15.510.000,00	0,00	0,00	
2.09 . 2.09.01 . 06 . 05 . 5 . 2 . 1	Belanja Pegawai	10.000.000,00	10.000.000,00	0,00	0,00	

KODE REKENING	URAIAN	JUMLAH (Rp)		BERTAMBAH / (BERKURANG)		DASAR HUKUM
		SEBELUM PERUBAHAN	SETELAH PERUBAHAN	(Rp)	%	
1	2	3	4	5	6	7
2.09 . 2.09.01 . 06 . 05 . 5 . 2 . 2	Belanja Barang dan Jasa	5.510.000,00	5.510.000,00	0,00	0,00	
2.09 . 2.09.01 . 06 . 06	<i>Monitoring, Evaluasi dan Pelaporan Kegiatan</i>	14.253.500,00	14.253.500,00	0,00	0,00	
2.09 . 2.09.01 . 06 . 06 . 5 . 2 . 2	Belanja Barang dan Jasa	14.253.500,00	14.253.500,00	0,00	0,00	
2.09 . 2.09.01 . 15	Program Pembangunan Prasarana dan Fasilitas Perhubungan	37.127.200,00	37.127.200,00	0,00	0,00	
2.09 . 2.09.01 . 15 . 01	<i>Pembangunan Prasarana dan Fasilitas Perhubungan</i>	23.811.600,00	23.811.600,00	0,00	0,00	
2.09 . 2.09.01 . 15 . 01 . 5 . 2 . 3	Belanja Modal	23.811.600,00	23.811.600,00	0,00	0,00	
2.09 . 2.09.01 . 15 . 02	<i>Sosialisasi Kebijakan di Bidang Perhubungan</i>	13.315.600,00	13.315.600,00	0,00	0,00	
2.09 . 2.09.01 . 15 . 02 . 5 . 2 . 2	Belanja Barang dan Jasa	13.315.600,00	13.315.600,00	0,00	0,00	
2.09 . 2.09.01 . 16	Program Rehabilitasi dan Pemeliharaan Prasarana dan Fasilitas LLAJ	239.424.570,00	234.924.570,00	(4.500.000,00)	(1,88)	
2.09 . 2.09.01 . 16 . 01	<i>Rehabilitasi / Pemeliharaan Traffic Light dan Warning Light</i>	60.400.460,00	60.400.460,00	0,00	0,00	
2.09 . 2.09.01 . 16 . 01 . 5 . 2 . 1	Belanja Pegawai	11.150.000,00	11.150.000,00	0,00	0,00	
2.09 . 2.09.01 . 16 . 01 . 5 . 2 . 2	Belanja Barang dan Jasa	49.250.460,00	49.250.460,00	0,00	0,00	
2.09 . 2.09.01 . 16 . 02	<i>Rehabilitasi / Pemeliharaan Sarana Alat Pengujian Kendaraan Bermotor</i>	179.024.110,00	174.524.110,00	(4.500.000,00)	(2,51)	
2.09 . 2.09.01 . 16 . 02 . 5 . 2 . 1	Belanja Pegawai	500.000,00	500.000,00	0,00	0,00	
2.09 . 2.09.01 . 16 . 02 . 5 . 2 . 2	Belanja Barang dan Jasa	178.524.110,00	174.024.110,00	(4.500.000,00)	(2,52)	
2.09 . 2.09.01 . 17	Program Peningkatan Pelayanan Angkutan	62.047.125,00	62.047.125,00	0,00	0,00	
2.09 . 2.09.01 . 17 . 02	<i>Forum LLAJ</i>	17.892.000,00	17.892.000,00	0,00	0,00	
2.09 . 2.09.01 . 17 . 02 . 5 . 2 . 2	Belanja Barang dan Jasa	17.892.000,00	17.892.000,00	0,00	0,00	
2.09 . 2.09.01 . 17 . 03	<i>Pengawasan Angkutan Umum, Barang dan Angkutan Tambang</i>	26.405.000,00	26.405.000,00	0,00	0,00	
2.09 . 2.09.01 . 17 . 03 . 5 . 2 . 2	Belanja Barang dan Jasa	26.405.000,00	26.405.000,00	0,00	0,00	
2.09 . 2.09.01 . 17 . 05	<i>Penyuluhan bagi Sopir / Juru Mudi untuk Peningkatan Keselamatan Penumpang</i>	17.750.125,00	17.750.125,00	0,00	0,00	
2.09 . 2.09.01 . 17 . 05 . 5 . 2 . 2	Belanja Barang dan Jasa	17.750.125,00	17.750.125,00	0,00	0,00	
2.09 . 2.09.01 . 18	Program Pengendalian dan Pengamanan Lalu Lintas	141.194.650,00	141.194.650,00	0,00	0,00	
2.09 . 2.09.01 . 18 . 01	<i>Pengadaan dan Pemasangan Rambu-rambu Lalu Lintas</i>	18.802.000,00	18.802.000,00	0,00	0,00	
2.09 . 2.09.01 . 18 . 01 . 5 . 2 . 3	Belanja Modal	18.802.000,00	18.802.000,00	0,00	0,00	
2.09 . 2.09.01 . 18 . 03	<i>Pengamanan Lalu Lintas Hari-hari Tertentu</i>	38.271.200,00	38.271.200,00	0,00	0,00	
2.09 . 2.09.01 . 18 . 03 . 5 . 2 . 2	Belanja Barang dan Jasa	38.271.200,00	38.271.200,00	0,00	0,00	
2.09 . 2.09.01 . 18 . 04	<i>Survei Inventarisasi Perlengkapan Jalan</i>	12.430.000,00	12.430.000,00	0,00	0,00	

KODE REKENING	URAIAN	JUMLAH (Rp)		BERTAMBAH / (BERKURANG)		DASAR HUKUM
		SEBELUM PERUBAHAN	SETELAH PERUBAHAN	(Rp)	%	
1	2	3	4	5	6	7
2.09 . 2.09.01 . 18 . 04 . 5 . 2 . 1	Belanja Pegawai	6.540.000,00	6.540.000,00	0,00	0,00	
2.09 . 2.09.01 . 18 . 04 . 5 . 2 . 2	Belanja Barang dan Jasa	5.890.000,00	5.890.000,00	0,00	0,00	
2.09 . 2.09.01 . 18 . 06	<i>Pengendalian dan Pengawasan Rutin LLAJ</i>	13.905.000,00	13.905.000,00	0,00	0,00	
2.09 . 2.09.01 . 18 . 06 . 5 . 2 . 2	Belanja Barang dan Jasa	13.905.000,00	13.905.000,00	0,00	0,00	
2.09 . 2.09.01 . 18 . 09	<i>Penyelenggaraan Car Free Day</i>	21.113.750,00	21.113.750,00	0,00	0,00	
2.09 . 2.09.01 . 18 . 09 . 5 . 2 . 2	Belanja Barang dan Jasa	21.113.750,00	21.113.750,00	0,00	0,00	
2.09 . 2.09.01 . 18 . 10	<i>Sosialisasi Keselamatan Lalu Lintas Goes To School</i>	17.747.700,00	17.747.700,00	0,00	0,00	
2.09 . 2.09.01 . 18 . 10 . 5 . 2 . 2	Belanja Barang dan Jasa	17.747.700,00	17.747.700,00	0,00	0,00	
2.09 . 2.09.01 . 18 . 11	<i>Pengadaan dan Pemasangan Cermin Lalu Lintas</i>	18.925.000,00	18.925.000,00	0,00	0,00	
2.09 . 2.09.01 . 18 . 11 . 5 . 2 . 3	Belanja Modal	18.925.000,00	18.925.000,00	0,00	0,00	
2.09 . 2.09.01 . 19	Peningkatan Kelaikan Pengoperasian Kendaraan Bermotor	112.951.250,00	147.451.250,00	34.500.000,00	30,54	
2.09 . 2.09.01 . 19 . 01	<i>Pengadaan Buku Uji dan Plat Uji Kendaraan Bermotor</i>	112.951.250,00	147.451.250,00	34.500.000,00	30,54	
2.09 . 2.09.01 . 19 . 01 . 5 . 2 . 1	Belanja Pegawai	500.000,00	500.000,00	0,00	0,00	
2.09 . 2.09.01 . 19 . 01 . 5 . 2 . 2	Belanja Barang dan Jasa	112.451.250,00	146.951.250,00	34.500.000,00	30,68	
	SURPLUS / (DEFISIT)	(6.184.658.441,97)	(6.128.846.477,21)	55.811.964,76	(0,90)	

SUNGGUMINASA - GOWA, 28 Agustus 2019
BUPATI KABUPATEN GOWA


ADNAN PURICHTA ICHSAN, YL





PEMERINTAH KABUPATEN GOWA
RINCIAN PERUBAHAN APBD MENURUT URUSAN PEMERINTAHAN DAERAH, ORGANISASI,
PENDAPATAN, BELANJA DAN PEMBIAYAAN
 TAHUN ANGGARAN 2019

Urusan Pemerintahan : 2.10 Urusan Wajib Bukan Pelayanan Dasar Komunikasi dan Informatika
 Organisasi : 2.10.01 DINAS KOMUNIKASI INFORMATIKA, STATISTIK DAN PERSANDIAN
 Sub Unit Organisasi : 2.10.01.01 DINAS KOMUNIKASI INFORMATIKA, STATISTIK DAN PERSANDIAN

KODE REKENING	URAIAN	JUMLAH (Rp)		BERTAMBAH / (BERKURANG)		DASAR HUKUM
		SEBELUM PERUBAHAN	SETELAH PERUBAHAN	(Rp)	%	
1	2	3	4	5	6	7
2.10.2.10.01.00.00.5	BELANJA	6.270.313.922,85	6.105.918.480,85	(164.395.442,00)	(2,62)	
2.10.2.10.01.00.00.5.1	BELANJA TIDAK LANGSUNG	3.800.286.791,85	3.746.266.749,85	(54.020.042,00)	(1,42)	
2.10.2.10.01.00.00.5.1.1	Belanja Pegawai	3.800.286.791,85	3.746.266.749,85	(54.020.042,00)	(1,42)	
2.10.2.10.01.01.01.5.2	BELANJA LANGSUNG	2.470.027.131,00	2.359.651.731,00	(110.375.400,00)	(4,47)	
2.10.2.10.01.01	Program Pelayanan Umum Adminitrasi Perkantoran	352.601.130,00	348.728.630,00	(3.872.500,00)	(1,10)	
2.10.2.10.01.01.01	<i>Penyediaan Jasa Surat Menyurat</i>	13.796.250,00	13.796.250,00	0,00	0,00	
2.10.2.10.01.01.01.5.2.1	Belanja Pegawai	10.000.000,00	10.000.000,00	0,00	0,00	
2.10.2.10.01.01.01.5.2.2	Belanja Barang dan Jasa	3.796.250,00	3.796.250,00	0,00	0,00	
2.10.2.10.01.01.02	<i>Penyediaan Jasa Komunikasi, Sumber Daya Air dan Listrik</i>	29.800.000,00	415.000,00	(29.385.000,00)	(98,61)	
2.10.2.10.01.01.02.5.2.2	Belanja Barang dan Jasa	29.800.000,00	415.000,00	(29.385.000,00)	(98,61)	
2.10.2.10.01.01.06	<i>Penyediaan Jasa Pemeliharaan dan Perizinan Kendaraan Dinas / Operasional</i>	11.250.000,00	19.750.000,00	8.500.000,00	75,56	
2.10.2.10.01.01.06.5.2.2	Belanja Barang dan Jasa	11.250.000,00	19.750.000,00	8.500.000,00	75,56	
2.10.2.10.01.01.07	<i>Penyediaan Jasa Administrasi Keuangan</i>	66.785.000,00	66.785.000,00	0,00	0,00	
2.10.2.10.01.01.07.5.2.1	Belanja Pegawai	57.720.000,00	60.730.000,00	3.010.000,00	5,21	
2.10.2.10.01.01.07.5.2.2	Belanja Barang dan Jasa	9.065.000,00	6.055.000,00	(3.010.000,00)	(33,20)	
2.10.2.10.01.01.13	<i>Penyediaan Peralatan dan Perlengkapan Kantor</i>	3.463.700,00	3.463.700,00	0,00	0,00	
2.10.2.10.01.01.13.5.2.2	Belanja Barang dan Jasa	3.463.700,00	3.463.700,00	0,00	0,00	
2.10.2.10.01.01.18	<i>Rapat-Rapat Koordinasi dan Konsultasi Keluar Daerah</i>	163.835.000,00	178.847.500,00	15.012.500,00	9,16	
2.10.2.10.01.01.18.5.2.2	Belanja Barang dan Jasa	163.835.000,00	178.847.500,00	15.012.500,00	9,16	
2.10.2.10.01.01.19	<i>Penyediaan Jasa Administrasi Ketatausahaan Kantor</i>	63.671.180,00	65.671.180,00	2.000.000,00	3,14	
2.10.2.10.01.01.19.5.2.2	Belanja Barang dan Jasa	63.671.180,00	65.671.180,00	2.000.000,00	3,14	

KODE REKENING	URAIAN	JUMLAH (Rp)		BERTAMBAH / (BERKURANG)		DASAR HUKUM
		SEBELUM PERUBAHAN	SETELAH PERUBAHAN	(Rp)	%	
1	2	3	4	5	6	7
2.10 . 2.10.01 . 02	Program Peningkatan Sarana dan Prasarana Aparatur	163.242.500,00	170.242.500,00	7.000.000,00	4,29	
2.10 . 2.10.01 . 02 . 07	<i>Pengadaan Perlengkapan Gedung Kantor</i>	70.187.500,00	70.187.500,00	0,00	0,00	
2.10 . 2.10.01 . 02 . 07 . 5 . 2 . 3	Belanja Modal	70.187.500,00	70.187.500,00	0,00	0,00	
2.10 . 2.10.01 . 02 . 22	<i>Pemeliharaan Rutin/Berkala Gedung Kantor</i>	5.000.000,00	5.000.000,00	0,00	0,00	
2.10 . 2.10.01 . 02 . 22 . 5 . 2 . 2	Belanja Barang dan Jasa	5.000.000,00	5.000.000,00	0,00	0,00	
2.10 . 2.10.01 . 02 . 24	<i>Pemeliharaan Rutin/Berkala Kendaraan Dinas / Operasional</i>	83.055.000,00	90.055.000,00	7.000.000,00	8,43	
2.10 . 2.10.01 . 02 . 24 . 5 . 2 . 2	Belanja Barang dan Jasa	83.055.000,00	90.055.000,00	7.000.000,00	8,43	
2.10 . 2.10.01 . 02 . 28	<i>Pemeliharaan Rutin/Berkala Peralatan Gedung Kantor</i>	5.000.000,00	5.000.000,00	0,00	0,00	
2.10 . 2.10.01 . 02 . 28 . 5 . 2 . 2	Belanja Barang dan Jasa	5.000.000,00	5.000.000,00	0,00	0,00	
2.10 . 2.10.01 . 03	Program Peningkatan Disiplin Aparatur	33.950.000,00	33.950.000,00	0,00	0,00	
2.10 . 2.10.01 . 03 . 01	<i>Pengadaan Mesin / Kartu Absensi</i>	6.000.000,00	6.000.000,00	0,00	0,00	
2.10 . 2.10.01 . 03 . 01 . 5 . 2 . 3	Belanja Modal	6.000.000,00	6.000.000,00	0,00	0,00	
2.10 . 2.10.01 . 03 . 05	<i>Pengadaan Pakaian Khusus Hari-hari Tertentu</i>	27.950.000,00	27.950.000,00	0,00	0,00	
2.10 . 2.10.01 . 03 . 05 . 5 . 2 . 2	Belanja Barang dan Jasa	27.950.000,00	27.950.000,00	0,00	0,00	
2.10 . 2.10.01 . 06	Program Peningkatan Pengembangan Sistem Pelaporan Capaian Kinerja dan Keuangan	53.490.000,00	53.490.000,00	0,00	0,00	
2.10 . 2.10.01 . 06 . 01	<i>Penyusunan Pelaporan Capaian Kinerja dan Ikhtisar Realisasi Kinerja SKPD</i>	18.085.000,00	18.085.000,00	0,00	0,00	
2.10 . 2.10.01 . 06 . 01 . 5 . 2 . 1	Belanja Pegawai	14.000.000,00	14.000.000,00	0,00	0,00	
2.10 . 2.10.01 . 06 . 01 . 5 . 2 . 2	Belanja Barang dan Jasa	4.085.000,00	4.085.000,00	0,00	0,00	
2.10 . 2.10.01 . 06 . 05	<i>Penyusunan Dokumen-dokumen Perencanaan dan Penganggaran</i>	26.520.000,00	26.520.000,00	0,00	0,00	
2.10 . 2.10.01 . 06 . 05 . 5 . 2 . 1	Belanja Pegawai	15.170.000,00	15.170.000,00	0,00	0,00	
2.10 . 2.10.01 . 06 . 05 . 5 . 2 . 2	Belanja Barang dan Jasa	11.350.000,00	11.350.000,00	0,00	0,00	
2.10 . 2.10.01 . 06 . 06	<i>Monitoring, Evaluasi dan Pelaporan Kegiatan</i>	8.885.000,00	8.885.000,00	0,00	0,00	
2.10 . 2.10.01 . 06 . 06 . 5 . 2 . 2	Belanja Barang dan Jasa	8.885.000,00	8.885.000,00	0,00	0,00	
2.10 . 2.10.01 . 15	Program Pengembangan Komunikasi, Informasi dan Media Massa	1.260.547.791,00	1.261.291.491,00	743.700,00	0,06	
2.10 . 2.10.01 . 15 . 03	<i>Pengawasan dan Pengendalian Menara Telekomunikasi</i>	51.786.150,00	31.786.150,00	(20.000.000,00)	(38,62)	
2.10 . 2.10.01 . 15 . 03 . 5 . 2 . 2	Belanja Barang dan Jasa	51.786.150,00	31.786.150,00	(20.000.000,00)	(38,62)	
2.10 . 2.10.01 . 15 . 04	<i>Peningkatan Kapasitas Koneksi Internet di SKPD</i>	778.561.641,00	799.305.341,00	20.743.700,00	2,66	
2.10 . 2.10.01 . 15 . 04 . 5 . 2 . 2	Belanja Barang dan Jasa	778.561.641,00	799.305.341,00	20.743.700,00	2,66	

KODE REKENING	URAIAN	JUMLAH (Rp)		BERTAMBAH / (BERKURANG)		DASAR HUKUM
		SEBELUM PERUBAHAN	SETELAH PERUBAHAN	(Rp)	%	
1	2	3	4	5	6	7
2.10 . 2.10.01 . 15 . 07	<i>Pengadaan Tower</i>	247.700.000,00	247.700.000,00	0,00	0,00	
2.10 . 2.10.01 . 15 . 07 . 5 . 2 . 3	<i>Belanja Modal</i>	247.700.000,00	247.700.000,00	0,00	0,00	
2.10 . 2.10.01 . 15 . 08	<i>Pengadaan Peralatan Teknologi Informasi dan Telekomunikasi</i>	182.500.000,00	182.500.000,00	0,00	0,00	
2.10 . 2.10.01 . 15 . 08 . 5 . 2 . 3	<i>Belanja Modal</i>	182.500.000,00	182.500.000,00	0,00	0,00	
2.10 . 2.10.01 . 16	Program Kerjasama Informasi dengan Mass media	311.328.150,00	150.952.750,00	(160.375.400,00)	(51,51)	
2.10 . 2.10.01 . 16 . 02	<i>Penyebarluasan Informasi Melalui Mobil Unit</i>	12.225.000,00	12.225.000,00	0,00	0,00	
2.10 . 2.10.01 . 16 . 02 . 5 . 2 . 2	<i>Belanja Barang dan Jasa</i>	12.225.000,00	12.225.000,00	0,00	0,00	
2.10 . 2.10.01 . 16 . 04	<i>Pemeliharaan dan Operasional LPSE</i>	124.120.000,00	0,00	(124.120.000,00)	(100,00)	
2.10 . 2.10.01 . 16 . 04 . 5 . 2 . 1	<i>Belanja Pegawai</i>	85.200.000,00	0,00	(85.200.000,00)	(100,00)	
2.10 . 2.10.01 . 16 . 04 . 5 . 2 . 2	<i>Belanja Barang dan Jasa</i>	38.920.000,00	0,00	(38.920.000,00)	(100,00)	
2.10 . 2.10.01 . 16 . 05	<i>Pengembangan Aplikasi Situs Website Pemerintah Kab. Gowa</i>	88.200.000,00	88.200.000,00	0,00	0,00	
2.10 . 2.10.01 . 16 . 05 . 5 . 2 . 3	<i>Belanja Modal</i>	88.200.000,00	88.200.000,00	0,00	0,00	
2.10 . 2.10.01 . 16 . 06	<i>Pameran</i>	50.527.750,00	50.527.750,00	0,00	0,00	
2.10 . 2.10.01 . 16 . 06 . 5 . 2 . 2	<i>Belanja Barang dan Jasa</i>	50.527.750,00	50.527.750,00	0,00	0,00	
2.10 . 2.10.01 . 16 . 07	<i>Bimbingan Teknis Sistem Informasi Rencana Umum Pengadaan (SIRUP)</i>	36.255.400,00	0,00	(36.255.400,00)	(100,00)	
2.10 . 2.10.01 . 16 . 07 . 5 . 2 . 2	<i>Belanja Barang dan Jasa</i>	36.255.400,00	0,00	(36.255.400,00)	(100,00)	
2.10 . 2.10.01 . 17	Program Kesadaran Masyarakat terhadap Pentingnya Informasi	241.907.760,00	304.787.760,00	62.880.000,00	25,99	
2.10 . 2.10.01 . 17 . 01	<i>Penyebarluasan Informasi Melalui Radio</i>	189.150.000,00	252.030.000,00	62.880.000,00	33,24	
2.10 . 2.10.01 . 17 . 01 . 5 . 2 . 1	<i>Belanja Pegawai</i>	22.200.000,00	22.200.000,00	0,00	0,00	
2.10 . 2.10.01 . 17 . 01 . 5 . 2 . 2	<i>Belanja Barang dan Jasa</i>	166.950.000,00	229.830.000,00	62.880.000,00	37,66	
2.10 . 2.10.01 . 17 . 03	<i>Pembinaan Kelompok Informasi Masyarakat</i>	16.413.880,00	16.413.880,00	0,00	0,00	
2.10 . 2.10.01 . 17 . 03 . 5 . 2 . 2	<i>Belanja Barang dan Jasa</i>	16.413.880,00	16.413.880,00	0,00	0,00	
2.10 . 2.10.01 . 17 . 06	<i>Monitoring dan Evaluasi PPID</i>	13.293.880,00	13.293.880,00	0,00	0,00	
2.10 . 2.10.01 . 17 . 06 . 5 . 2 . 2	<i>Belanja Barang dan Jasa</i>	13.293.880,00	13.293.880,00	0,00	0,00	
2.10 . 2.10.01 . 17 . 07	<i>Komunikasi Publik melalui Dialog Interaktif Radio</i>	23.050.000,00	23.050.000,00	0,00	0,00	
2.10 . 2.10.01 . 17 . 07 . 5 . 2 . 2	<i>Belanja Barang dan Jasa</i>	23.050.000,00	23.050.000,00	0,00	0,00	
2.10 . 2.10.01 . 19	Program Pembinaan dan Pengembangan Sumber Daya Komunikasi dan Informasi	17.884.000,00	17.884.000,00	0,00	0,00	
2.10 . 2.10.01 . 19 . 01	<i>Pemenuhan Pengembangan SDM, Pengawasan dan Evaluasi Penyelenggaraan Persandian pada SKPD</i>	3.500.000,00	3.500.000,00	0,00	0,00	
2.10 . 2.10.01 . 19 . 01 . 5 . 2 . 2	<i>Belanja Barang dan Jasa</i>	3.500.000,00	3.500.000,00	0,00	0,00	

KODE REKENING	URAIAN	JUMLAH (Rp)		BERTAMBAH / (BERKURANG)		DASAR HUKUM
		SEBELUM PERUBAHAN	SETELAH PERUBAHAN	(Rp)	%	
1	2	3	4	5	6	7
2.10 . 2.10.01 . 19 . 02	<i>Operasional dan Pemeliharaan Persandian</i>	14.384.000,00	14.384.000,00	0,00	0,00	
2.10 . 2.10.01 . 19 . 02 . 5 . 2 . 1	Belanja Pegawai	10.354.000,00	10.354.000,00	0,00	0,00	
2.10 . 2.10.01 . 19 . 02 . 5 . 2 . 2	Belanja Barang dan Jasa	4.030.000,00	4.030.000,00	0,00	0,00	
2.10 . 2.10.01 . 20	Program Pengembangan Data / Informasi / Statistik Daerah	35.075.800,00	18.324.600,00	(16.751.200,00)	(47,76)	
2.10 . 2.10.01 . 20 . 03	<i>Pengumpulan dan Penyusunan Kompilasi Data Statistik Sektoral</i>	18.910.000,00	2.158.800,00	(16.751.200,00)	(88,58)	
2.10 . 2.10.01 . 20 . 03 . 5 . 2 . 1	Belanja Pegawai	10.440.000,00	0,00	(10.440.000,00)	(100,00)	
2.10 . 2.10.01 . 20 . 03 . 5 . 2 . 2	Belanja Barang dan Jasa	8.470.000,00	2.158.800,00	(6.311.200,00)	(74,51)	
2.10 . 2.10.01 . 20 . 04	<i>Pengembangan Sistem Pengelolaan Data dan Penyajian Informasi Statistik Sektoral</i>	16.165.800,00	16.165.800,00	0,00	0,00	
2.10 . 2.10.01 . 20 . 04 . 5 . 2 . 2	Belanja Barang dan Jasa	16.165.800,00	16.165.800,00	0,00	0,00	
	SURPLUS / (DEFISIT)	(6.270.313.922,85)	(6.105.918.480,85)	164.395.442,00	(2,62)	

SUNGGUMINASA - GOWA, 28 Agustus 2019

BUPATI KABUPATEN GOWA

ADNAN PURICHTA ICHSAN, YL

A/1/12



PEMERINTAH KABUPATEN GOWA
RINCIAN PERUBAHAN APBD MENURUT URUSAN PEMERINTAHAN DAERAH, ORGANISASI,
PENDAPATAN, BELANJA DAN PEMBIAYAAN

TAHUN ANGGARAN 2019

Urusan Pemerintahan : 2 . 11 Urusan Wajib Bukan Pelayanan Dasar Koperasi, Usaha Kecil dan Menengah
Organisasi : 2 . 11 . 01 DINAS KOPERASI, USAHA KECIL DAN MENENGAH
Sub Unit Organisasi : 2 . 11 . 01 . 01 DINAS KOPERASI, USAHA KECIL DAN MENENGAH

KODE REKENING	URAIAN	JUMLAH (Rp)		BERTAMBAH / (BERKURANG)		DASAR HUKUM
		SEBELUM PERUBAHAN	SETELAH PERUBAHAN	(Rp)	%	
1	2	3	4	5	6	7
2.11.2.11.01.00.00.5	BELANJA	3.415.601.145,12	3.382.109.823,12	(33.491.322,00)	(0,98)	
2.11.2.11.01.00.00.5.1	BELANJA TIDAK LANGSUNG	2.350.387.626,72	2.316.896.304,72	(33.491.322,00)	(1,42)	
2.11.2.11.01.00.00.5.1.1	Belanja Pegawai	2.350.387.626,72	2.316.896.304,72	(33.491.322,00)	(1,42)	
2.11.2.11.01.01.02.5.2	BELANJA LANGSUNG	1.065.213.518,40	1.065.213.518,40	0,00	0,00	
2.11.2.11.01.01	Program Pelayanan Umum Adminitrasi Perkantoran	184.705.018,40	181.823.018,40	(2.882.000,00)	(1,56)	
2.11.2.11.01.01.02	<i>Penyediaan Jasa Komunikasi, Sumber Daya Air dan Listrik</i>	33.600.000,00	21.600.000,00	(12.000.000,00)	(35,71)	
2.11.2.11.01.01.02.5.2.2	Belanja Barang dan Jasa	33.600.000,00	21.600.000,00	(12.000.000,00)	(35,71)	
2.11.2.11.01.01.07	<i>Penyediaan Jasa Administrasi Keuangan</i>	53.905.000,00	54.038.000,00	133.000,00	0,25	
2.11.2.11.01.01.07.5.2.1	Belanja Pegawai	36.600.000,00	36.600.000,00	0,00	0,00	
2.11.2.11.01.01.07.5.2.2	Belanja Barang dan Jasa	17.305.000,00	17.438.000,00	133.000,00	0,77	
2.11.2.11.01.01.12	<i>Penyediaan Komponen Instalasi Listrik / Penerangan Bangunan Kantor</i>	1.390.000,00	1.390.000,00	0,00	0,00	
2.11.2.11.01.01.12.5.2.2	Belanja Barang dan Jasa	1.390.000,00	1.390.000,00	0,00	0,00	
2.11.2.11.01.01.15	<i>Penyediaan Bahan Bacaan dan Peraturan Perundang-undangan</i>	9.600.000,00	9.600.000,00	0,00	0,00	
2.11.2.11.01.01.15.5.2.2	Belanja Barang dan Jasa	9.600.000,00	9.600.000,00	0,00	0,00	
2.11.2.11.01.01.18	<i>Rapat-Rapat Koordinasi dan Konsultasi Keluar Daerah</i>	84.415.000,00	93.400.000,00	8.985.000,00	10,64	
2.11.2.11.01.01.18.5.2.2	Belanja Barang dan Jasa	84.415.000,00	93.400.000,00	8.985.000,00	10,64	
2.11.2.11.01.01.19	<i>Penyediaan Jasa Administrasi Ketatausahaan Kantor</i>	1.795.018,40	1.795.018,40	0,00	0,00	
2.11.2.11.01.01.19.5.2.2	Belanja Barang dan Jasa	1.795.018,40	1.795.018,40	0,00	0,00	
2.11.2.11.01.02	Program Peningkatan Sarana dan Prasarana Aparatur	104.980.000,00	111.002.000,00	6.022.000,00	5,74	
2.11.2.11.01.02.09	<i>Pengadaan Peralatan Gedung Kantor</i>	44.080.000,00	39.612.500,00	(4.467.500,00)	(10,13)	

KODE REKENING	URAIAN	JUMLAH (Rp)		BERTAMBAH / (BERKURANG)		DASAR HUKUM
		SEBELUM PERUBAHAN	SETELAH PERUBAHAN	(Rp)	%	
1	2	3	4	5	6	7
2.11 . 2.11.01 . 02 . 09 . 5 . 2 . 3	Belanja Modal	44.080.000,00	39.612.500,00	(4.467.500,00)	(10,13)	
2.11 . 2.11.01 . 02 . 22	<i>Pemeliharaan Rutin/Berkala Gedung Kantor</i>	10.000.000,00	10.000.000,00	0,00	0,00	
2.11 . 2.11.01 . 02 . 22 . 5 . 2 . 2	Belanja Barang dan Jasa	10.000.000,00	10.000.000,00	0,00	0,00	
2.11 . 2.11.01 . 02 . 24	<i>Pemeliharaan Rutin/Berkala Kendaraan Dinas / Operasional</i>	45.400.000,00	55.889.500,00	10.489.500,00	23,10	
2.11 . 2.11.01 . 02 . 24 . 5 . 2 . 2	Belanja Barang dan Jasa	45.400.000,00	55.889.500,00	10.489.500,00	23,10	
2.11 . 2.11.01 . 02 . 28	<i>Pemeliharaan Rutin/Berkala Peralatan Gedung Kantor</i>	5.500.000,00	5.500.000,00	0,00	0,00	
2.11 . 2.11.01 . 02 . 28 . 5 . 2 . 2	Belanja Barang dan Jasa	5.500.000,00	5.500.000,00	0,00	0,00	
2.11 . 2.11.01 . 03	Program Peningkatan Disiplin Aparatur	34.970.000,00	31.150.000,00	(3.820.000,00)	(10,92)	
2.11 . 2.11.01 . 03 . 02	<i>Pengadaan Pakaian Dinas beserta Perlengkapannya</i>	16.540.000,00	14.700.000,00	(1.840.000,00)	(11,12)	
2.11 . 2.11.01 . 03 . 02 . 5 . 2 . 1	Belanja Pegawai	680.000,00	0,00	(680.000,00)	(100,00)	
2.11 . 2.11.01 . 03 . 02 . 5 . 2 . 2	Belanja Barang dan Jasa	15.860.000,00	14.700.000,00	(1.160.000,00)	(7,31)	
2.11 . 2.11.01 . 03 . 05	<i>Pengadaan Pakaian Khusus Hari-hari Tertentu</i>	18.430.000,00	16.450.000,00	(1.980.000,00)	(10,74)	
2.11 . 2.11.01 . 03 . 05 . 5 . 2 . 1	Belanja Pegawai	880.000,00	200.000,00	(680.000,00)	(77,27)	
2.11 . 2.11.01 . 03 . 05 . 5 . 2 . 2	Belanja Barang dan Jasa	17.550.000,00	16.250.000,00	(1.300.000,00)	(7,41)	
2.11 . 2.11.01 . 06	Program Peningkatan Pengembangan Sistem Pelaporan Capaian Kinerja dan Keuangan	32.058.000,00	32.058.000,00	0,00	0,00	
2.11 . 2.11.01 . 06 . 01	<i>Penyusunan Pelaporan Capaian Kinerja dan Ikhtisar Realisasi Kinerja SKPD</i>	8.391.000,00	8.391.000,00	0,00	0,00	
2.11 . 2.11.01 . 06 . 01 . 5 . 2 . 1	Belanja Pegawai	7.400.000,00	7.400.000,00	0,00	0,00	
2.11 . 2.11.01 . 06 . 01 . 5 . 2 . 2	Belanja Barang dan Jasa	991.000,00	991.000,00	0,00	0,00	
2.11 . 2.11.01 . 06 . 04	<i>Penyusunan Pelaporan Keuangan Akhir Tahun</i>	7.077.000,00	7.077.000,00	0,00	0,00	
2.11 . 2.11.01 . 06 . 04 . 5 . 2 . 1	Belanja Pegawai	5.250.000,00	5.250.000,00	0,00	0,00	
2.11 . 2.11.01 . 06 . 04 . 5 . 2 . 2	Belanja Barang dan Jasa	1.827.000,00	1.827.000,00	0,00	0,00	
2.11 . 2.11.01 . 06 . 05	<i>Penyusunan Dokumen-dokumen Perencanaan dan Penganggaran</i>	16.590.000,00	16.590.000,00	0,00	0,00	
2.11 . 2.11.01 . 06 . 05 . 5 . 2 . 1	Belanja Pegawai	6.100.000,00	6.100.000,00	0,00	0,00	
2.11 . 2.11.01 . 06 . 05 . 5 . 2 . 2	Belanja Barang dan Jasa	10.490.000,00	10.490.000,00	0,00	0,00	
2.11 . 2.11.01 . 15	Program Pengembangan Kewirausahaan dan Keunggulan Kompetitif UKM	105.790.000,00	105.790.000,00	0,00	0,00	
2.11 . 2.11.01 . 15 . 03	<i>Penyelenggaraan Promosi Produk UMKM yang Berdaya Saing</i>	91.715.000,00	91.715.000,00	0,00	0,00	
2.11 . 2.11.01 . 15 . 03 . 5 . 2 . 2	Belanja Barang dan Jasa	91.715.000,00	91.715.000,00	0,00	0,00	
2.11 . 2.11.01 . 15 . 06	<i>Peningkatan Kapasitas Usaha Melalui Kemasan Produk</i>	14.075.000,00	14.075.000,00	0,00	0,00	
2.11 . 2.11.01 . 15 . 06 . 5 . 2 . 2	Belanja Barang dan Jasa	14.075.000,00	14.075.000,00	0,00	0,00	


KODE REKENING	URAIAN	JUMLAH (Rp)		BERTAMBAH / (BERKURANG)		DASAR HUKUM
		SEBELUM PERUBAHAN	SETELAH PERUBAHAN	(Rp)	%	
1	2	3	4	5	6	7
2.11 . 2.11.01 . 16	Program Pengembangan Sistem Pendukung Usaha bagi Usaha Mikro Kecil Menengah	43.663.000,00	43.663.000,00	0,00	0,00	
2.11 . 2.11.01 . 16 . 02	<i>Penerapan Standarisasi Tata Kelola Simpan Pinjam KSF / USP</i>	14.655.000,00	14.655.000,00	0,00	0,00	
2.11 . 2.11.01 . 16 . 02 . 5 . 2 . 2	Belanja Barang dan Jasa	14.655.000,00	14.655.000,00	0,00	0,00	
2.11 . 2.11.01 . 16 . 03	<i>Pengembangan dan Pengelolaan Permodalan bagi KUKM</i>	14.620.000,00	14.620.000,00	0,00	0,00	
2.11 . 2.11.01 . 16 . 03 . 5 . 2 . 2	Belanja Barang dan Jasa	14.620.000,00	14.620.000,00	0,00	0,00	
2.11 . 2.11.01 . 16 . 06	<i>Penilaian Kesehatan KSP/USP</i>	14.388.000,00	14.388.000,00	0,00	0,00	
2.11 . 2.11.01 . 16 . 06 . 5 . 2 . 2	Belanja Barang dan Jasa	14.388.000,00	14.388.000,00	0,00	0,00	
2.11 . 2.11.01 . 17	Program Peningkatan Kualitas Kelembagaan Koperasi	43.797.500,00	43.797.500,00	0,00	0,00	
2.11 . 2.11.01 . 17 . 10	<i>Penilaian Koperasi Berprestasi</i>	14.477.500,00	14.477.500,00	0,00	0,00	
2.11 . 2.11.01 . 17 . 10 . 5 . 2 . 2	Belanja Barang dan Jasa	14.477.500,00	14.477.500,00	0,00	0,00	
2.11 . 2.11.01 . 17 . 15	<i>Sosialisasi Kepatuhan Koperasi</i>	14.525.000,00	14.525.000,00	0,00	0,00	
2.11 . 2.11.01 . 17 . 15 . 5 . 2 . 2	Belanja Barang dan Jasa	14.525.000,00	14.525.000,00	0,00	0,00	
2.11 . 2.11.01 . 17 . 16	<i>Pengawasan Kelembagaan Koperasi Aktif dan Tidak Aktif</i>	14.795.000,00	14.795.000,00	0,00	0,00	
2.11 . 2.11.01 . 17 . 16 . 5 . 2 . 2	Belanja Barang dan Jasa	14.795.000,00	14.795.000,00	0,00	0,00	
2.11 . 2.11.01 . 18	Program Penciptaan Iklim Usaha yang Kondusif	515.250.000,00	515.930.000,00	680.000,00	0,13	
2.11 . 2.11.01 . 18 . 01	<i>Penguatan Kapasitas Bagi Kelompok Wirausaha</i>	515.250.000,00	515.930.000,00	680.000,00	0,13	
2.11 . 2.11.01 . 18 . 01 . 5 . 2 . 1	Belanja Pegawai	4.600.000,00	5.280.000,00	680.000,00	14,78	
2.11 . 2.11.01 . 18 . 01 . 5 . 2 . 2	Belanja Barang dan Jasa	510.650.000,00	510.650.000,00	0,00	0,00	
	SURPLUS / (DEFISIT)	(3.415.601.145,12)	(3.382.109.823,12)	33.491.322,00	(0,98)	

SUNGGUMINASA - GOWA, 28 Agustus 2019

BUPATI KABUPATEN GOWA



ADNAN PURICHTA ICHSAN, YL





PEMERINTAH KABUPATEN GOWA
RINCIAN PERUBAHAN APBD MENURUT URUSAN PEMERINTAHAN DAERAH, ORGANISASI,
PENDAPATAN, BELANJA DAN PEMBIAYAAN

TAHUN ANGGARAN 2019

Urusan Pemerintahan : 2 . 12 Urusan Wajib Bukan Pelayanan Dasar Penanaman Modal
Organisasi : 2 . 12 . 01 DINAS PENANAMAN MODAL DAN PELAYANAN TERPADU SATU PINTU
Sub Unit Organisasi : 2 . 12 . 01 . 01 DINAS PENANAMAN MODAL DAN PELAYANAN TERPADU SATU PINTU

KODE REKENING	URAIAN	JUMLAH (Rp)		BERTAMBAH / (BERKURANG)		DASAR HUKUM
		SEBELUM PERUBAHAN	SETELAH PERUBAHAN	(Rp)	%	
1	2	3	4	5	6	7
2.12 . 2.12.01 . 00 . 00 . 4	PENDAPATAN	735.000.000,00	735.000.000,00	0,00	0,00	Perda No. 20 Tahun 2011
2.12 . 2.12.01 . 00 . 00 . 4 . 1	PENDAPATAN ASLI DAERAH	735.000.000,00	735.000.000,00	0,00	0,00	
2.12 . 2.12.01 . 00 . 00 . 4 . 1 . 1	Pendapatan Pajak Daerah	735.000.000,00	735.000.000,00	0,00	0,00	
2.12 . 2.12.01 . 00 . 00 . 5	BELANJA	3.979.673.324,95	3.928.138.598,95	(51.534.726,00)	(1,29)	
2.12 . 2.12.01 . 00 . 00 . 5 . 1	BELANJA TIDAK LANGSUNG	3.018.961.324,95	2.967.426.598,95	(51.534.726,00)	(1,71)	
2.12 . 2.12.01 . 00 . 00 . 5 . 1 . 1	Belanja Pegawai	3.018.961.324,95	2.967.426.598,95	(51.534.726,00)	(1,71)	
2.12 . 2.12.01 . 01 . 01 . 5 . 2	BELANJA LANGSUNG	960.712.000,00	960.712.000,00	0,00	0,00	
2.12 . 2.12.01 . 01	Program Pelayanan Umum Adminitrasi Perkantoran	528.927.850,00	528.927.850,00	0,00	0,00	
2.12 . 2.12.01 . 01 . 01	<i>Penyediaan Jasa Surat Menyurat</i>	11.136.400,00	11.136.400,00	0,00	0,00	
2.12 . 2.12.01 . 01 . 01 . 5 . 2 . 2	Belanja Barang dan Jasa	11.136.400,00	11.136.400,00	0,00	0,00	
2.12 . 2.12.01 . 01 . 02	<i>Penyediaan Jasa Komunikasi, Sumber Daya Air dan Listrik</i>	61.620.000,00	63.420.000,00	1.800.000,00	2,92	
2.12 . 2.12.01 . 01 . 02 . 5 . 2 . 2	Belanja Barang dan Jasa	61.620.000,00	63.420.000,00	1.800.000,00	2,92	
2.12 . 2.12.01 . 01 . 13	<i>Penyediaan Peralatan dan Perlengkapan Kantor</i>	4.094.000,00	4.094.000,00	0,00	0,00	
2.12 . 2.12.01 . 01 . 13 . 5 . 2 . 2	Belanja Barang dan Jasa	4.094.000,00	4.094.000,00	0,00	0,00	
2.12 . 2.12.01 . 01 . 15	<i>Penyediaan Bahan Bacaan dan Peraturan Perundang-undangan</i>	9.000.000,00	9.000.000,00	0,00	0,00	
2.12 . 2.12.01 . 01 . 15 . 5 . 2 . 2	Belanja Barang dan Jasa	9.000.000,00	9.000.000,00	0,00	0,00	
2.12 . 2.12.01 . 01 . 18	<i>Rapat-Rapat Koordinasi dan Konsultasi Keluar Daerah</i>	259.727.500,00	259.727.500,00	0,00	0,00	
2.12 . 2.12.01 . 01 . 18 . 5 . 2 . 2	Belanja Barang dan Jasa	259.727.500,00	259.727.500,00	0,00	0,00	
2.12 . 2.12.01 . 01 . 19	<i>Penyediaan Jasa Administrasi Ketatausahaan Kantor</i>	183.349.950,00	181.549.950,00	(1.800.000,00)	(0,98)	
2.12 . 2.12.01 . 01 . 19 . 5 . 2 . 1	Belanja Pegawai	101.004.000,00	99.204.000,00	(1.800.000,00)	(1,78)	
2.12 . 2.12.01 . 01 . 19 . 5 . 2 . 2	Belanja Barang dan Jasa	82.345.950,00	82.345.950,00	0,00	0,00	

KODE REKENING	URAIAN	JUMLAH (Rp)		BERTAMBAH / (BERKURANG)		DASAR HUKUM
		SEBELUM PERUBAHAN	SETELAH PERUBAHAN	(Rp)	%	
1	2	3	4	5	6	7
2.12 . 2.12.01 . 02	Program Peningkatan Sarana dan Prasarana Aparatur	127.893.500,00	127.893.500,00	0,00	0,00	
2.12 . 2.12.01 . 02 . 07	<i>Pengadaan Perlengkapan Gedung Kantor</i>	28.600.000,00	28.600.000,00	0,00	0,00	
2.12 . 2.12.01 . 02 . 07 . 5 . 2 . 3	Belanja Modal	28.600.000,00	28.600.000,00	0,00	0,00	
2.12 . 2.12.01 . 02 . 09	<i>Pengadaan Peralatan Gedung Kantor</i>	43.500.000,00	43.500.000,00	0,00	0,00	
2.12 . 2.12.01 . 02 . 09 . 5 . 2 . 3	Belanja Modal	43.500.000,00	43.500.000,00	0,00	0,00	
2.12 . 2.12.01 . 02 . 22	<i>Pemeliharaan Rutin/Berkala Gedung Kantor</i>	8.293.500,00	8.293.500,00	0,00	0,00	
2.12 . 2.12.01 . 02 . 22 . 5 . 2 . 2	Belanja Barang dan Jasa	8.293.500,00	8.293.500,00	0,00	0,00	
2.12 . 2.12.01 . 02 . 24	<i>Pemeliharaan Rutin/Berkala Kendaraan Dinas / Operasional</i>	45.050.000,00	45.050.000,00	0,00	0,00	
2.12 . 2.12.01 . 02 . 24 . 5 . 2 . 2	Belanja Barang dan Jasa	45.050.000,00	45.050.000,00	0,00	0,00	
2.12 . 2.12.01 . 02 . 28	<i>Pemeliharaan Rutin/Berkala Peralatan Gedung Kantor</i>	2.450.000,00	2.450.000,00	0,00	0,00	
2.12 . 2.12.01 . 02 . 28 . 5 . 2 . 2	Belanja Barang dan Jasa	2.450.000,00	2.450.000,00	0,00	0,00	
2.12 . 2.12.01 . 03	Program Peningkatan Disiplin Aparatur	25.400.000,00	25.400.000,00	0,00	0,00	
2.12 . 2.12.01 . 03 . 01	<i>Pengadaan Mesin / Kartu Absensi</i>	5.000.000,00	5.000.000,00	0,00	0,00	
2.12 . 2.12.01 . 03 . 01 . 5 . 2 . 3	Belanja Modal	5.000.000,00	5.000.000,00	0,00	0,00	
2.12 . 2.12.01 . 03 . 05	<i>Pengadaan Pakaian Khusus Hari-hari Tertentu</i>	20.400.000,00	20.400.000,00	0,00	0,00	
2.12 . 2.12.01 . 03 . 05 . 5 . 2 . 2	Belanja Barang dan Jasa	20.400.000,00	20.400.000,00	0,00	0,00	
2.12 . 2.12.01 . 06	Program Peningkatan Pengembangan Sistem Pelaporan Capaian Kinerja dan Keuangan	7.016.750,00	7.016.750,00	0,00	0,00	
2.12 . 2.12.01 . 06 . 04	<i>Penyusunan Pelaporan Keuangan Akhir Tahun</i>	2.300.000,00	2.300.000,00	0,00	0,00	
2.12 . 2.12.01 . 06 . 04 . 5 . 2 . 1	Belanja Pegawai	1.520.000,00	1.520.000,00	0,00	0,00	
2.12 . 2.12.01 . 06 . 04 . 5 . 2 . 2	Belanja Barang dan Jasa	780.000,00	780.000,00	0,00	0,00	
2.12 . 2.12.01 . 06 . 05	<i>Penyusunan Rencana Penganggaran dan LAKIP SKPD</i>	4.716.750,00	4.716.750,00	0,00	0,00	
2.12 . 2.12.01 . 06 . 05 . 5 . 2 . 1	Belanja Pegawai	1.896.000,00	1.896.000,00	0,00	0,00	
2.12 . 2.12.01 . 06 . 05 . 5 . 2 . 2	Belanja Barang dan Jasa	2.820.750,00	2.820.750,00	0,00	0,00	
2.12 . 2.12.01 . 15	Program Peningkatan Iklim Investasi dan Realisasi Investasi	110.776.900,00	110.776.900,00	0,00	0,00	
2.12 . 2.12.01 . 15 . 01	<i>Penyusunan Sistem Informasi Penanaman Modal</i>	8.777.500,00	8.777.500,00	0,00	0,00	
2.12 . 2.12.01 . 15 . 01 . 5 . 2 . 2	Belanja Barang dan Jasa	8.777.500,00	8.777.500,00	0,00	0,00	
2.12 . 2.12.01 . 15 . 02	<i>Pengawasan/Pemantauan Terhadap Pelaksanaan Kegiatan PMDN dan PMA</i>	16.162.000,00	16.162.000,00	0,00	0,00	
2.12 . 2.12.01 . 15 . 02 . 5 . 2 . 2	Belanja Barang dan Jasa	16.162.000,00	16.162.000,00	0,00	0,00	

KODE REKENING	URAIAN	JUMLAH (Rp)		BERTAMBAH / (BERKURANG)		DASAR HUKUM
		SEBELUM PERUBAHAN	SETELAH PERUBAHAN	(Rp)	%	
1	2	3	4	5	6	7
2.12 . 2.12.01 . 15 . 03	<i>Partisipasi dalam Penyelenggaraan Pameran dan Temu Usaha di Dalam dan Luar Negeri</i>	74.500.000,00	74.500.000,00	0,00	0,00	
2.12 . 2.12.01 . 15 . 03 . 5 . 2 . 2	<i>Belanja Barang dan Jasa</i>	74.500.000,00	74.500.000,00	0,00	0,00	
2.12 . 2.12.01 . 15 . 04	<i>Pembinaan Perusahaan Penanaman Modal</i>	11.337.400,00	11.337.400,00	0,00	0,00	
2.12 . 2.12.01 . 15 . 04 . 5 . 2 . 2	<i>Belanja Barang dan Jasa</i>	11.337.400,00	11.337.400,00	0,00	0,00	
2.12 . 2.12.01 . 16	Program Optimalisasi Pemanfaatan Teknologi Informasi	160.697.000,00	160.697.000,00	0,00	0,00	
2.12 . 2.12.01 . 16 . 01	<i>Penyusunan dan Pengolahan Data Penanaman Modal dan Perizinan</i>	9.958.000,00	9.958.000,00	0,00	0,00	
2.12 . 2.12.01 . 16 . 01 . 5 . 2 . 2	<i>Belanja Barang dan Jasa</i>	9.958.000,00	9.958.000,00	0,00	0,00	
2.12 . 2.12.01 . 16 . 02	<i>Peningkatan Administrasi Pelayanan Perizinan dan Non Perizinan</i>	103.048.000,00	103.048.000,00	0,00	0,00	
2.12 . 2.12.01 . 16 . 02 . 5 . 2 . 1	<i>Belanja Pegawai</i>	6.838.000,00	6.838.000,00	0,00	0,00	
2.12 . 2.12.01 . 16 . 02 . 5 . 2 . 2	<i>Belanja Barang dan Jasa</i>	96.210.000,00	96.210.000,00	0,00	0,00	
2.12 . 2.12.01 . 16 . 04	<i>Koordinasi Pelaksanaan Pelayanan Perizinan dan non Perizinan Terpadu</i>	15.618.000,00	15.618.000,00	0,00	0,00	
2.12 . 2.12.01 . 16 . 04 . 5 . 2 . 2	<i>Belanja Barang dan Jasa</i>	15.618.000,00	15.618.000,00	0,00	0,00	
2.12 . 2.12.01 . 16 . 05	<i>Peningkatan Penanganan Pengaduan Pelayanan Perizinan dan Non Perizinan</i>	22.647.500,00	22.647.500,00	0,00	0,00	
2.12 . 2.12.01 . 16 . 05 . 5 . 2 . 2	<i>Belanja Barang dan Jasa</i>	22.647.500,00	22.647.500,00	0,00	0,00	
2.12 . 2.12.01 . 16 . 06	<i>Survey Kepuasan Masyarakat</i>	9.425.500,00	9.425.500,00	0,00	0,00	
2.12 . 2.12.01 . 16 . 06 . 5 . 2 . 1	<i>Belanja Pegawai</i>	3.708.000,00	3.708.000,00	0,00	0,00	
2.12 . 2.12.01 . 16 . 06 . 5 . 2 . 2	<i>Belanja Barang dan Jasa</i>	5.717.500,00	5.717.500,00	0,00	0,00	
	SURPLUS / (DEFISIT)	(3.244.673.324,95)	(3.193.138.598,95)	51.534.726,00	(1,59)	

SUNGGUMINASA - GOWA, 28 Agustus 2019

BUPATI KABUPATEN GOWA



ADNAN PURICHTA ICHSAN, YL





PEMERINTAH KABUPATEN GOWA
RINCIAN PERUBAHAN APBD MENURUT URUSAN PEMERINTAHAN DAERAH, ORGANISASI,
PENDAPATAN, BELANJA DAN PEMBIAYAAN

TAHUN ANGGARAN 2019

Urusan Pemerintahan : 2 . 13 Urusan Wajib Bukan Pelayanan Dasar Kepemudaan dan Olah Raga
Organisasi : 2 . 13 . 01 DINAS PEMUDA DAN OLAHRAGA
Sub Unit Organisasi : 2 . 13 . 01 . 01 DINAS PEMUDA DAN OLAHRAGA

KODE REKENING	URAIAN	JUMLAH (Rp)		BERTAMBAH / (BERKURANG)		DASAR HUKUM
		SEBELUM PERUBAHAN	SETELAH PERUBAHAN	(Rp)	%	
1	2	3	4	5	6	7
2.13 . 2.13.01 . 00 . 00 . 4	PENDAPATAN	51.500.000,00	50.000.000,00	(1.500.000,00)	(2,91)	
2.13 . 2.13.01 . 00 . 00 . 4 . 1	PENDAPATAN ASLI DAERAH	51.500.000,00	50.000.000,00	(1.500.000,00)	(2,91)	
2.13 . 2.13.01 . 00 . 00 . 4 . 1 . 2	Hasil Retribusi Daerah	51.500.000,00	50.000.000,00	(1.500.000,00)	(2,91)	
2.13 . 2.13.01 . 00 . 00 . 5	BELANJA	5.958.854.408,80	6.029.723.343,80	70.868.935,00	1,19	
2.13 . 2.13.01 . 00 . 00 . 5 . 1	BELANJA TIDAK LANGSUNG	2.742.438.586,80	2.703.807.521,80	(38.631.065,00)	(1,41)	
2.13 . 2.13.01 . 00 . 00 . 5 . 1 . 1	Belanja Pegawai	2.742.438.586,80	2.703.807.521,80	(38.631.065,00)	(1,41)	
2.13 . 2.13.01 . 01 . 10 . 5 . 2	BELANJA LANGSUNG	3.216.415.822,00	3.325.915.822,00	109.500.000,00	3,40	
2.13 . 2.13.01 . 01	Program Pelayanan Umum Adminitrasi Perkantoran	303.401.331,00	295.779.831,00	(7.621.500,00)	(2,51)	
2.13 . 2.13.01 . 01 . 10	<i>Penyediaan Alat Tulis Kantor</i>	44.849.331,00	44.849.331,00	0,00	0,00	
2.13 . 2.13.01 . 01 . 10 . 5 . 2 . 2	Belanja Barang dan Jasa	44.849.331,00	44.849.331,00	0,00	0,00	
2.13 . 2.13.01 . 01 . 19	<i>Penyediaan Jasa Administrasi Ketatausahaan Kantor</i>	258.552.000,00	250.930.500,00	(7.621.500,00)	(2,95)	
2.13 . 2.13.01 . 01 . 19 . 5 . 2 . 1	Belanja Pegawai	86.280.000,00	86.280.000,00	0,00	0,00	
2.13 . 2.13.01 . 01 . 19 . 5 . 2 . 2	Belanja Barang dan Jasa	172.272.000,00	164.650.500,00	(7.621.500,00)	(4,42)	
2.13 . 2.13.01 . 02	Program Peningkatan Sarana dan Prasarana Aparatur	53.520.000,00	49.750.000,00	(3.770.000,00)	(7,04)	
2.13 . 2.13.01 . 02 . 22	<i>Pemeliharaan Rutin/Berkala Gedung Kantor</i>	8.400.000,00	8.400.000,00	0,00	0,00	
2.13 . 2.13.01 . 02 . 22 . 5 . 2 . 2	Belanja Barang dan Jasa	8.400.000,00	8.400.000,00	0,00	0,00	
2.13 . 2.13.01 . 02 . 24	<i>Pemeliharaan Rutin/Berkala Kendaraan Dinas / Operasional</i>	45.120.000,00	41.350.000,00	(3.770.000,00)	(8,36)	
2.13 . 2.13.01 . 02 . 24 . 5 . 2 . 2	Belanja Barang dan Jasa	45.120.000,00	41.350.000,00	(3.770.000,00)	(8,36)	
2.13 . 2.13.01 . 03	Program Peningkatan Disiplin Aparatur	5.000.000,00	5.000.000,00	0,00	0,00	
2.13 . 2.13.01 . 03 . 01	<i>Pengadaan Mesin / Kartu Absensi</i>	5.000.000,00	5.000.000,00	0,00	0,00	
2.13 . 2.13.01 . 03 . 01 . 5 . 2 . 3	Belanja Modal	5.000.000,00	5.000.000,00	0,00	0,00	

KODE REKENING	URAIAN	JUMLAH (Rp)		BERTAMBAH / (BERKURANG)		DASAR HUKUM
		SEBELUM PERUBAHAN	SETELAH PERUBAHAN	(Rp)	%	
1	2	3	4	5	6	7
2.13 . 2.13.01 . 06	Program Peningkatan Pengembangan Sistem Pelaporan Capaian Kinerja dan Keuangan	67.784.000,00	67.784.000,00	0,00	0,00	
2.13 . 2.13.01 . 06 . 02	<i>Penyusunan Pelaporan Keuangan Semesteran</i>	14.204.000,00	14.204.000,00	0,00	0,00	
2.13 . 2.13.01 . 06 . 02 . 5 . 2 . 1	Belanja Pegawai	11.204.000,00	11.204.000,00	0,00	0,00	
2.13 . 2.13.01 . 06 . 02 . 5 . 2 . 2	Belanja Barang dan Jasa	3.000.000,00	3.000.000,00	0,00	0,00	
2.13 . 2.13.01 . 06 . 05	<i>Penyusunan dan Pelaporan Asset Daerah</i>	28.160.000,00	28.160.000,00	0,00	0,00	
2.13 . 2.13.01 . 06 . 05 . 5 . 2 . 1	Belanja Pegawai	23.160.000,00	23.160.000,00	0,00	0,00	
2.13 . 2.13.01 . 06 . 05 . 5 . 2 . 2	Belanja Barang dan Jasa	5.000.000,00	5.000.000,00	0,00	0,00	
2.13 . 2.13.01 . 06 . 06	<i>Penyusunan dan Pelaporan Anggaran SKPD</i>	25.420.000,00	25.420.000,00	0,00	0,00	
2.13 . 2.13.01 . 06 . 06 . 5 . 2 . 1	Belanja Pegawai	15.420.000,00	15.420.000,00	0,00	0,00	
2.13 . 2.13.01 . 06 . 06 . 5 . 2 . 2	Belanja Barang dan Jasa	10.000.000,00	10.000.000,00	0,00	0,00	
2.13 . 2.13.01 . 15	Program Peningkatan Sarana dan Prasarana Olahraga	333.611.733,00	333.611.733,00	0,00	0,00	
2.13 . 2.13.01 . 15 . 02	<i>Rehabilitasi Gedung Pemuda</i>	333.611.733,00	333.611.733,00	0,00	0,00	
2.13 . 2.13.01 . 15 . 02 . 5 . 2 . 2	Belanja Barang dan Jasa	0,00	0,00	0,00	0,00	
2.13 . 2.13.01 . 15 . 02 . 5 . 2 . 3	Belanja Modal	333.611.733,00	333.611.733,00	0,00	0,00	
2.13 . 2.13.01 . 16	Program Peningkatan Peran serta Kepemudaan	2.070.865.810,00	2.055.865.810,00	(15.000.000,00)	(0,72)	
2.13 . 2.13.01 . 16 . 01	<i>Aksi Bakti Sosial Kepemudaan (Paskibraka)</i>	443.344.810,00	443.344.810,00	0,00	0,00	
2.13 . 2.13.01 . 16 . 01 . 5 . 2 . 2	Belanja Barang dan Jasa	443.344.810,00	443.344.810,00	0,00	0,00	
2.13 . 2.13.01 . 16 . 02	<i>Pekan Temu Wicara Organisasi Pemuda/PMI</i>	828.521.000,00	828.521.000,00	0,00	0,00	
2.13 . 2.13.01 . 16 . 02 . 5 . 2 . 2	Belanja Barang dan Jasa	828.521.000,00	828.521.000,00	0,00	0,00	
2.13 . 2.13.01 . 16 . 03	<i>Pendidikan dan Pelatihan Dasar Kepemimpinan / Wirausaha</i>	239.000.000,00	239.000.000,00	0,00	0,00	
2.13 . 2.13.01 . 16 . 03 . 5 . 2 . 2	Belanja Barang dan Jasa	239.000.000,00	239.000.000,00	0,00	0,00	
2.13 . 2.13.01 . 16 . 04	<i>Peningkatan Keimanan dan Ketaqwaan kepemudaan (Pramuka)</i>	60.000.000,00	60.000.000,00	0,00	0,00	
2.13 . 2.13.01 . 16 . 04 . 5 . 2 . 2	Belanja Barang dan Jasa	60.000.000,00	60.000.000,00	0,00	0,00	
2.13 . 2.13.01 . 16 . 05	<i>Pembinaan Organisasi Kepemudaan (Kemah Bakti Purna Paskibraka)</i>	400.000.000,00	385.000.000,00	(15.000.000,00)	(3,75)	
2.13 . 2.13.01 . 16 . 05 . 5 . 2 . 2	Belanja Barang dan Jasa	400.000.000,00	385.000.000,00	(15.000.000,00)	(3,75)	
2.13 . 2.13.01 . 16 . 06	<i>Pendidikan dan Pelatihan Kader Madya</i>	100.000.000,00	100.000.000,00	0,00	0,00	
2.13 . 2.13.01 . 16 . 06 . 5 . 2 . 2	Belanja Barang dan Jasa	100.000.000,00	100.000.000,00	0,00	0,00	
2.13 . 2.13.01 . 17	Program Pembinaan dan Pemasarakatan Olahraga	382.232.948,00	518.124.448,00	135.891.500,00	35,55	

KODE REKENING	URAIAN	JUMLAH (Rp)		BERTAMBAH / (BERKURANG)		DASAR HUKUM
		SEBELUM PERUBAHAN	SETELAH PERUBAHAN	(Rp)	%	
1	2	3	4	5	6	7
2.13 . 2.13.01 . 17 . 01	<i>Peningkatan Mutu Organisasi dan Manajemen Olahraga</i>	71.617.400,00	71.617.400,00	0,00	0,00	
2.13 . 2.13.01 . 17 . 01 . 5 . 2 . 2	<i>Belanja Barang dan Jasa</i>	71.617.400,00	71.617.400,00	0,00	0,00	
2.13 . 2.13.01 . 17 . 02	<i>Penyelenggaraan Kompetesi Olahraga antar Pelajar</i>	156.015.548,00	151.015.548,00	(5.000.000,00)	(3,20)	
2.13 . 2.13.01 . 17 . 02 . 5 . 2 . 2	<i>Belanja Barang dan Jasa</i>	156.015.548,00	151.015.548,00	(5.000.000,00)	(3,20)	
2.13 . 2.13.01 . 17 . 04	<i>Penyelenggaraan Pekan Olahraga Antar Club</i>	154.600.000,00	150.991.500,00	(3.608.500,00)	(2,33)	
2.13 . 2.13.01 . 17 . 04 . 5 . 2 . 2	<i>Belanja Barang dan Jasa</i>	154.600.000,00	150.991.500,00	(3.608.500,00)	(2,33)	
2.13 . 2.13.01 . 17 . 05	<i>Pembinaan Cabang Olahraga Prestasi di Tingkat Daerah</i>	0,00	144.500.000,00	144.500.000,00	0,00	
2.13 . 2.13.01 . 17 . 05 . 5 . 2 . 2	<i>Belanja Barang dan Jasa</i>	0,00	144.500.000,00	144.500.000,00	0,00	
	SURPLUS / (DEFISIT)	(5.907.354.408,80)	(5.979.723.343,80)	(72.368.935,00)	1,23	

SUNGGUMINASA - GOWA, 28 Agustus 2019

BUPATI KABUPATEN GOWA



ADNAN PURICHTA ICHSAN, YL





PEMERINTAH KABUPATEN GOWA
RINCIAN PERUBAHAN APBD MENURUT URUSAN PEMERINTAHAN DAERAH, ORGANISASI,
PENDAPATAN, BELANJA DAN PEMBIAYAAN

TAHUN ANGGARAN 2019

Urusan Pemerintahan : 2.17 Urusan Wajib Bukan Pelayanan Dasar Perpustakaan
Organisasi : 2.17.01 DINAS PERPUSTAKAAN DAN KEARSIPAN
Sub Unit Organisasi : 2.17.01.01 DINAS PERPUSTAKAAN DAN KEARSIPAN

KODE REKENING	URAIAN	JUMLAH (Rp)		BERTAMBAH / (BERKURANG)		DASAR HUKUM
		SEBELUM PERUBAHAN	SETELAH PERUBAHAN	(Rp)	%	
1	2	3	4	5	6	7
2.17.2.17.01.00.00.5	BELANJA	2.515.436.939,82	2.737.997.355,82	222.560.416,00	8,85	
2.17.2.17.01.00.00.5.1	BELANJA TIDAK LANGSUNG	1.561.892.939,82	1.534.453.355,82	(27.439.584,00)	(1,76)	
2.17.2.17.01.00.00.5.1.1	Belanja Pegawai	1.561.892.939,82	1.534.453.355,82	(27.439.584,00)	(1,76)	
2.17.2.17.01.01.02.5.2	BELANJA LANGSUNG	953.544.000,00	1.203.544.000,00	250.000.000,00	26,22	
2.17.2.17.01.01	Program Pelayanan Umum Adminitrasi Perkantoran	381.709.100,00	381.709.100,00	0,00	0,00	
2.17.2.17.01.01.02	<i>Penyediaan Jasa Komunikasi, Sumber Daya Air dan Listrik</i>	28.800.000,00	28.800.000,00	0,00	0,00	
2.17.2.17.01.01.02.5.2.2	Belanja Barang dan Jasa	28.800.000,00	28.800.000,00	0,00	0,00	
2.17.2.17.01.01.18	<i>Rapat-Rapat Koordinasi dan Konsultasi Luar Daerah</i>	221.074.500,00	221.074.500,00	0,00	0,00	
2.17.2.17.01.01.18.5.2.2	Belanja Barang dan Jasa	221.074.500,00	221.074.500,00	0,00	0,00	
2.17.2.17.01.01.19	<i>Penyediaan Jasa Administrasi Ketatausahaan Kantor</i>	131.834.600,00	131.834.600,00	0,00	0,00	
2.17.2.17.01.01.19.5.2.1	Belanja Pegawai	70.690.000,00	70.690.000,00	0,00	0,00	
2.17.2.17.01.01.19.5.2.2	Belanja Barang dan Jasa	61.144.600,00	61.144.600,00	0,00	0,00	
2.17.2.17.01.02	Program Peningkatan Sarana dan Prasarana Aparatur	153.350.000,00	153.350.000,00	0,00	0,00	
2.17.2.17.01.02.09	<i>Pengadaan Peralatan Gedung Kantor</i>	28.700.000,00	28.700.000,00	0,00	0,00	
2.17.2.17.01.02.09.5.2.3	Belanja Modal	28.700.000,00	28.700.000,00	0,00	0,00	
2.17.2.17.01.02.10	<i>Pengadaan Meubeler</i>	8.000.000,00	8.000.000,00	0,00	0,00	
2.17.2.17.01.02.10.5.2.3	Belanja Modal	8.000.000,00	8.000.000,00	0,00	0,00	
2.17.2.17.01.02.24	<i>Pemeliharaan Rutin/Berkala Kendaraan Dinas / Operasional</i>	111.400.000,00	111.400.000,00	0,00	0,00	
2.17.2.17.01.02.24.5.2.2	Belanja Barang dan Jasa	111.400.000,00	111.400.000,00	0,00	0,00	
2.17.2.17.01.02.28	<i>Pemeliharaan Rutin/Berkala Peralatan Gedung Kantor</i>	5.250.000,00	5.250.000,00	0,00	0,00	

KODE REKENING	URAIAN	JUMLAH (Rp)		BERTAMBAH / (BERKURANG)		DASAR HUKUM
		SEBELUM PERUBAHAN	SETELAH PERUBAHAN	(Rp)	%	
1	2	3	4	5	6	7
2.17 . 2.17.01 . 02 . 28 . 5 . 2 . 2	Belanja Barang dan Jasa	5.250.000,00	5.250.000,00	0,00	0,00	
2.17 . 2.17.01 . 03	Program Peningkatan Disiplin Aparatur	35.353.000,00	35.353.000,00	0,00	0,00	
2.17 . 2.17.01 . 03 . 01	<i>Pengadaan Mesin / Kartu Absensi</i>	5.000.000,00	5.000.000,00	0,00	0,00	
2.17 . 2.17.01 . 03 . 01 . 5 . 2 . 3	Belanja Modal	5.000.000,00	5.000.000,00	0,00	0,00	
2.17 . 2.17.01 . 03 . 02	<i>Pengadaan Pakaian Dinas beserta Perlengkapannya</i>	12.278.000,00	12.278.000,00	0,00	0,00	
2.17 . 2.17.01 . 03 . 02 . 5 . 2 . 2	Belanja Barang dan Jasa	12.278.000,00	12.278.000,00	0,00	0,00	
2.17 . 2.17.01 . 03 . 05	<i>Pengadaan Pakaian Khusus Hari-hari Tertentu</i>	18.075.000,00	18.075.000,00	0,00	0,00	
2.17 . 2.17.01 . 03 . 05 . 5 . 2 . 2	Belanja Barang dan Jasa	18.075.000,00	18.075.000,00	0,00	0,00	
2.17 . 2.17.01 . 05	Program Peningkatan Kapasitas Sumber Daya Aparatur	8.000.000,00	8.000.000,00	0,00	0,00	
2.17 . 2.17.01 . 05 . 01	<i>Pendidikan dan Pelatihan Formal</i>	8.000.000,00	8.000.000,00	0,00	0,00	
2.17 . 2.17.01 . 05 . 01 . 5 . 2 . 2	Belanja Barang dan Jasa	8.000.000,00	8.000.000,00	0,00	0,00	
2.17 . 2.17.01 . 06	Program Peningkatan Pengembangan Sistem Pelaporan Capaian Kinerja dan Keuangan	5.134.000,00	5.134.000,00	0,00	0,00	
2.17 . 2.17.01 . 06 . 01	<i>Penyusunan Pelaporan Capaian Kinerja dan Ikhtisar Realisasi Kinerja SKPD</i>	5.134.000,00	5.134.000,00	0,00	0,00	
2.17 . 2.17.01 . 06 . 01 . 5 . 2 . 2	Belanja Barang dan Jasa	5.134.000,00	5.134.000,00	0,00	0,00	
2.17 . 2.17.01 . 16	Program Peningkatan Kapasitas Kelembagaan	213.293.800,00	429.293.800,00	216.000.000,00	101,27	
2.17 . 2.17.01 . 16 . 01	<i>Pengembangan Budaya Baca dan Pembinaan Perpustakaan</i>	61.081.500,00	311.081.500,00	250.000.000,00	409,29	
2.17 . 2.17.01 . 16 . 01 . 5 . 2 . 1	Belanja Pegawai	5.817.000,00	9.057.000,00	3.240.000,00	55,70	
2.17 . 2.17.01 . 16 . 01 . 5 . 2 . 2	Belanja Barang dan Jasa	55.264.500,00	302.024.500,00	246.760.000,00	446,51	
2.17 . 2.17.01 . 16 . 02	<i>Penyediaan Bahan Pustaka Perpustakaan</i>	84.000.000,00	50.000.000,00	(34.000.000,00)	(40,48)	
2.17 . 2.17.01 . 16 . 02 . 5 . 2 . 3	Belanja Modal	84.000.000,00	50.000.000,00	(34.000.000,00)	(40,48)	
2.17 . 2.17.01 . 16 . 04	<i>Promosi Layanan Informasi Perpustakaan</i>	56.894.500,00	56.894.500,00	0,00	0,00	
2.17 . 2.17.01 . 16 . 04 . 5 . 2 . 1	Belanja Pegawai	7.325.000,00	7.325.000,00	0,00	0,00	
2.17 . 2.17.01 . 16 . 04 . 5 . 2 . 2	Belanja Barang dan Jasa	49.569.500,00	49.569.500,00	0,00	0,00	
2.17 . 2.17.01 . 16 . 05	<i>Pengembangan Otomasi Perpustakaan</i>	11.317.800,00	11.317.800,00	0,00	0,00	
2.17 . 2.17.01 . 16 . 05 . 5 . 2 . 3	Belanja Modal	11.317.800,00	11.317.800,00	0,00	0,00	
2.17 . 2.17.01 . 18	Perbaikan Sistem Administrasi Kearsipan	91.711.750,00	125.711.750,00	34.000.000,00	37,07	
2.17 . 2.17.01 . 18 . 01	<i>Penyusunan Regulasi Kearsipan</i>	43.319.750,00	77.319.750,00	34.000.000,00	78,49	
2.17 . 2.17.01 . 18 . 01 . 5 . 2 . 2	Belanja Barang dan Jasa	43.319.750,00	77.319.750,00	34.000.000,00	78,49	
2.17 . 2.17.01 . 18 . 02	<i>Monitoring dan Evaluasi Sistem Kearsipan</i>	48.392.000,00	48.392.000,00	0,00	0,00	
2.17 . 2.17.01 . 18 . 02 . 5 . 2 . 2	Belanja Barang dan Jasa	48.392.000,00	48.392.000,00	0,00	0,00	

KODE REKENING	URAIAN	JUMLAH (Rp)		BERTAMBAH / (BERKURANG)		DASAR HUKUM
		SEBELUM PERUBAHAN	SETELAH PERUBAHAN	(Rp)	%	
1	2	3	4	5	6	7
2.17 . 2.17.01 . 19	Program Peningkatan Pengelolaan Kearsipan	64.992.350,00	64.992.350,00	0,00	0,00	
2.17 . 2.17.01 . 19 . 01	<i>Pembinaan dan Pengelolaan Kearsipan</i>	32.467.250,00	32.467.250,00	0,00	0,00	
2.17 . 2.17.01 . 19 . 01 . 5 . 2 . 2	Belanja Barang dan Jasa	32.467.250,00	32.467.250,00	0,00	0,00	
2.17 . 2.17.01 . 19 . 02	<i>Sosialisasi Kearsipan</i>	32.525.100,00	32.525.100,00	0,00	0,00	
2.17 . 2.17.01 . 19 . 02 . 5 . 2 . 2	Belanja Barang dan Jasa	32.525.100,00	32.525.100,00	0,00	0,00	
	SURPLUS / (DEFISIT)	(2.515.436.939,82)	(2.737.997.355,82)	(222.560.416,00)	8,85	

SUNGGUMINASA - GOWA, 28 Agustus 2019

BUPATI KABUPATEN GOWA



ADNAN PURICHTA ICHSAN, YL





PEMERINTAH KABUPATEN GOWA
RINCIAN PERUBAHAN APBD MENURUT URUSAN PEMERINTAHAN DAERAH, ORGANISASI,
PENDAPATAN, BELANJA DAN PEMBIAYAAN

TAHUN ANGGARAN 2019

Urusan Pemerintahan : 3 . 01 Urusan Pilihan Kelautan dan Perikanan
Organisasi : 3 . 01 . 01 DINAS PERIKANAN
Sub Unit Organisasi : 3 . 01 . 01 . 01 DINAS PERIKANAN

KODE REKENING	URAIAN	JUMLAH (Rp)		BERTAMBAH / (BERKURANG)		DASAR HUKUM
		SEBELUM PERUBAHAN	SETELAH PERUBAHAN	(Rp)	%	
1	2	3	4	5	6	7
3.01 . 3.01.01 . 00 . 00 . 4	PENDAPATAN	90.000.000,00	90.000.000,00	0,00	0,00	Perda No. 15 Tahun 2011
3.01 . 3.01.01 . 00 . 00 . 4 . 1	PENDAPATAN ASLI DAERAH	90.000.000,00	90.000.000,00	0,00	0,00	
3.01 . 3.01.01 . 00 . 00 . 4 . 1 . 2	Hasil Retribusi Daerah	90.000.000,00	90.000.000,00	0,00	0,00	
3.01 . 3.01.01 . 00 . 00 . 5	BELANJA	5.524.434.829,74	5.451.330.242,74	(73.104.587,00)	(1,32)	
3.01 . 3.01.01 . 00 . 00 . 5 . 1	BELANJA TIDAK LANGSUNG	2.872.825.510,74	2.831.720.923,74	(41.104.587,00)	(1,43)	
3.01 . 3.01.01 . 00 . 00 . 5 . 1 . 1	Belanja Pegawai	2.872.825.510,74	2.831.720.923,74	(41.104.587,00)	(1,43)	
3.01 . 3.01.01 . 01 . 02 . 5 . 2	BELANJA LANGSUNG	2.651.609.319,00	2.619.609.319,00	(32.000.000,00)	(1,21)	
3.01 . 3.01.01 . 01	Program Pelayanan Umum Adminitrasi Perkantoran	481.227.819,00	500.738.319,00	19.510.500,00	4,05	
3.01 . 3.01.01 . 01 . 02	<i>Penyediaan Jasa Komunikasi, Sumber Daya Air dan Listrik</i>	71.241.369,00	61.209.369,00	(10.032.000,00)	(14,08)	
3.01 . 3.01.01 . 01 . 02 . 5 . 2 . 2	Belanja Barang dan Jasa	71.241.369,00	61.209.369,00	(10.032.000,00)	(14,08)	
3.01 . 3.01.01 . 01 . 15	<i>Penyediaan Bahan Bacaan dan Peraturan Perundang-undangan</i>	4.800.000,00	4.800.000,00	0,00	0,00	
3.01 . 3.01.01 . 01 . 15 . 5 . 2 . 2	Belanja Barang dan Jasa	4.800.000,00	4.800.000,00	0,00	0,00	
3.01 . 3.01.01 . 01 . 18	<i>Rapat-Rapat Koordinasi dan Konsultasi Keluar Daerah</i>	149.587.250,00	175.134.750,00	25.547.500,00	17,08	
3.01 . 3.01.01 . 01 . 18 . 5 . 2 . 2	Belanja Barang dan Jasa	149.587.250,00	175.134.750,00	25.547.500,00	17,08	
3.01 . 3.01.01 . 01 . 19	<i>Penyediaan Jasa Administrasi Ketatausahaan Kantor</i>	255.599.200,00	259.594.200,00	3.995.000,00	1,56	
3.01 . 3.01.01 . 01 . 19 . 5 . 2 . 1	Belanja Pegawai	144.100.000,00	144.100.000,00	0,00	0,00	
3.01 . 3.01.01 . 01 . 19 . 5 . 2 . 2	Belanja Barang dan Jasa	111.499.200,00	115.494.200,00	3.995.000,00	3,58	
3.01 . 3.01.01 . 02	Program Peningkatan Sarana dan Prasarana Aparatur	146.420.000,00	138.670.000,00	(7.750.000,00)	(5,29)	
3.01 . 3.01.01 . 02 . 09	<i>Pengadaan Peralatan Gedung Kantor</i>	48.500.000,00	48.500.000,00	0,00	0,00	
3.01 . 3.01.01 . 02 . 09 . 5 . 2 . 3	Belanja Modal	48.500.000,00	48.500.000,00	0,00	0,00	

KODE REKENING	URAIAN	JUMLAH (Rp)		BERTAMBAH / (BERKURANG)		DASAR HUKUM
		SEBELUM PERUBAHAN	SETELAH PERUBAHAN	(Rp)	%	
1	2	3	4	5	6	7
3.01 . 3.01.01 . 02 . 22	<i>Pemeliharaan Rutin/Berkala Gedung Kantor</i>	30.000.000,00	30.000.000,00	0,00	0,00	
3.01 . 3.01.01 . 02 . 22 . 5 . 2 . 2	<i>Belanja Barang dan Jasa</i>	30.000.000,00	30.000.000,00	0,00	0,00	
3.01 . 3.01.01 . 02 . 24	<i>Pemeliharaan Rutin/Berkala Kendaraan Dinas / Operasional</i>	62.440.000,00	54.690.000,00	(7.750.000,00)	(12,41)	
3.01 . 3.01.01 . 02 . 24 . 5 . 2 . 2	<i>Belanja Barang dan Jasa</i>	62.440.000,00	54.690.000,00	(7.750.000,00)	(12,41)	
3.01 . 3.01.01 . 02 . 28	<i>Pemeliharaan Rutin/Berkala Peralatan Gedung Kantor</i>	5.480.000,00	5.480.000,00	0,00	0,00	
3.01 . 3.01.01 . 02 . 28 . 5 . 2 . 2	<i>Belanja Barang dan Jasa</i>	5.480.000,00	5.480.000,00	0,00	0,00	
3.01 . 3.01.01 . 03	Program Peningkatan Disiplin Aparatur	40.750.000,00	40.750.000,00	0,00	0,00	
3.01 . 3.01.01 . 03 . 01	<i>Pengadaan Mesin / Kartu Absensi</i>	5.000.000,00	5.000.000,00	0,00	0,00	
3.01 . 3.01.01 . 03 . 01 . 5 . 2 . 3	<i>Belanja Modal</i>	5.000.000,00	5.000.000,00	0,00	0,00	
3.01 . 3.01.01 . 03 . 05	<i>Pengadaan Pakaian Khusus Hari-hari Tertentu</i>	35.750.000,00	35.750.000,00	0,00	0,00	
3.01 . 3.01.01 . 03 . 05 . 5 . 2 . 2	<i>Belanja Barang dan Jasa</i>	35.750.000,00	35.750.000,00	0,00	0,00	
3.01 . 3.01.01 . 06	Program Peningkatan Pengembangan Sistem Pelaporan Capaian Kinerja dan Keuangan	21.502.500,00	21.502.500,00	0,00	0,00	
3.01 . 3.01.01 . 06 . 01	<i>Penyusunan Pelaporan Capaian Kinerja dan Ikhtisar Realisasi Kinerja SKPD</i>	6.060.500,00	6.060.500,00	0,00	0,00	
3.01 . 3.01.01 . 06 . 01 . 5 . 2 . 1	<i>Belanja Pegawai</i>	4.248.000,00	4.248.000,00	0,00	0,00	
3.01 . 3.01.01 . 06 . 01 . 5 . 2 . 2	<i>Belanja Barang dan Jasa</i>	1.812.500,00	1.812.500,00	0,00	0,00	
3.01 . 3.01.01 . 06 . 04	<i>Penyusunan Pelaporan Keuangan Akhir Tahun</i>	6.275.000,00	6.275.000,00	0,00	0,00	
3.01 . 3.01.01 . 06 . 04 . 5 . 2 . 1	<i>Belanja Pegawai</i>	4.280.000,00	4.280.000,00	0,00	0,00	
3.01 . 3.01.01 . 06 . 04 . 5 . 2 . 2	<i>Belanja Barang dan Jasa</i>	1.995.000,00	1.995.000,00	0,00	0,00	
3.01 . 3.01.01 . 06 . 05	<i>Penyusunan Dokumen Perencanaan</i>	9.167.000,00	9.167.000,00	0,00	0,00	
3.01 . 3.01.01 . 06 . 05 . 5 . 2 . 1	<i>Belanja Pegawai</i>	7.122.000,00	7.122.000,00	0,00	0,00	
3.01 . 3.01.01 . 06 . 05 . 5 . 2 . 2	<i>Belanja Barang dan Jasa</i>	2.045.000,00	2.045.000,00	0,00	0,00	
3.01 . 3.01.01 . 07	Program Pendataan Statistik Perikanan	26.175.250,00	26.175.250,00	0,00	0,00	
3.01 . 3.01.01 . 07 . 01	<i>Pnedataan Produksi Perikanan</i>	26.175.250,00	26.175.250,00	0,00	0,00	
3.01 . 3.01.01 . 07 . 01 . 5 . 2 . 2	<i>Belanja Barang dan Jasa</i>	26.175.250,00	26.175.250,00	0,00	0,00	
3.01 . 3.01.01 . 08	Program Pengembangan Budidaya Perikanan	251.772.500,00	251.772.500,00	0,00	0,00	
3.01 . 3.01.01 . 08 . 02	<i>Peningkatan Produksi Balai Benih Ikan</i>	75.027.500,00	75.027.500,00	0,00	0,00	
3.01 . 3.01.01 . 08 . 02 . 5 . 2 . 2	<i>Belanja Barang dan Jasa</i>	75.027.500,00	75.027.500,00	0,00	0,00	
3.01 . 3.01.01 . 08 . 03	<i>Pengembangan Kemitraan Pembudidaya Ikan</i>	176.745.000,00	176.745.000,00	0,00	0,00	
3.01 . 3.01.01 . 08 . 03 . 5 . 2 . 2	<i>Belanja Barang dan Jasa</i>	176.745.000,00	176.745.000,00	0,00	0,00	
3.01 . 3.01.01 . 09	Program Pengembangan Perikanan Tangkap	42.781.750,00	42.781.750,00	0,00	0,00	

KODE REKENING	URAIAN	JUMLAH (Rp)		BERTAMBAH / (BERKURANG)		DASAR HUKUM
		SEBELUM PERUBAHAN	SETELAH PERUBAHAN	(Rp)	%	
1	2	3	4	5	6	7
3.01 . 3.01.01 . 09 . 01	<i>Pengembangan Usaha Nelayanan Skala Kecil di Perairan Umum</i>	15.927.000,00	15.927.000,00	0,00	0,00	
3.01 . 3.01.01 . 09 . 01 . 5 . 2 . 2	<i>Belanja Barang dan Jasa</i>	15.927.000,00	15.927.000,00	0,00	0,00	
3.01 . 3.01.01 . 09 . 02	<i>Peningkatan Fasilitas dan Pelayanan TPI</i>	13.555.000,00	13.555.000,00	0,00	0,00	
3.01 . 3.01.01 . 09 . 02 . 5 . 2 . 2	<i>Belanja Barang dan Jasa</i>	13.555.000,00	13.555.000,00	0,00	0,00	
3.01 . 3.01.01 . 09 . 03	<i>Sosialisasi Nelayan Perikanan Tangkap</i>	13.299.750,00	13.299.750,00	0,00	0,00	
3.01 . 3.01.01 . 09 . 03 . 5 . 2 . 2	<i>Belanja Barang dan Jasa</i>	13.299.750,00	13.299.750,00	0,00	0,00	
3.01 . 3.01.01 . 10	Program Pemberdayaan Masyarakat Pesisir	17.255.500,00	1.995.000,00	(15.260.500,00)	(88,44)	
3.01 . 3.01.01 . 10 . 01	<i>Pembinaan Kelompok Ekonomi Masyarakat Pesisir</i>	17.255.500,00	1.995.000,00	(15.260.500,00)	(88,44)	
3.01 . 3.01.01 . 10 . 01 . 5 . 2 . 2	<i>Belanja Barang dan Jasa</i>	17.255.500,00	1.995.000,00	(15.260.500,00)	(88,44)	
3.01 . 3.01.01 . 11	Program Optimalisasi Pengelolaan dan Pemasaran Produksi Perikanan dan Pembinaan Usaha	69.897.500,00	63.261.250,00	(6.636.250,00)	(9,49)	
3.01 . 3.01.01 . 11 . 01	<i>Pembinaan Produksi Bernilai Tambah</i>	39.922.500,00	39.922.500,00	0,00	0,00	
3.01 . 3.01.01 . 11 . 01 . 5 . 2 . 2	<i>Belanja Barang dan Jasa</i>	39.922.500,00	39.922.500,00	0,00	0,00	
3.01 . 3.01.01 . 11 . 02	<i>Gemar Makan Ikan</i>	29.975.000,00	23.338.750,00	(6.636.250,00)	(22,14)	
3.01 . 3.01.01 . 11 . 02 . 5 . 2 . 2	<i>Belanja Barang dan Jasa</i>	29.975.000,00	23.338.750,00	(6.636.250,00)	(22,14)	
3.01 . 3.01.01 . 12	Program Pemberdayaan Sumber Daya Perairan Umum	31.910.000,00	31.910.000,00	0,00	0,00	
3.01 . 3.01.01 . 12 . 01	<i>Perlindungan, Monitoring, Pengendalian dan Peningkatan Sumber daya Perairan Umum</i>	31.910.000,00	31.910.000,00	0,00	0,00	
3.01 . 3.01.01 . 12 . 01 . 5 . 2 . 2	<i>Belanja Barang dan Jasa</i>	31.910.000,00	31.910.000,00	0,00	0,00	
3.01 . 3.01.01 . 13	Program Pemberdayaan Kelompok Perikanan	36.812.500,00	14.948.750,00	(21.863.750,00)	(59,39)	
3.01 . 3.01.01 . 13 . 02	<i>Lomba Kinerja Kelompok Perikanan</i>	17.992.500,00	6.765.000,00	(11.227.500,00)	(62,40)	
3.01 . 3.01.01 . 13 . 02 . 5 . 2 . 2	<i>Belanja Barang dan Jasa</i>	17.992.500,00	6.765.000,00	(11.227.500,00)	(62,40)	
3.01 . 3.01.01 . 13 . 03	<i>Temu Koordinasi Kelompok Perikanan</i>	18.820.000,00	8.183.750,00	(10.636.250,00)	(56,52)	
3.01 . 3.01.01 . 13 . 03 . 5 . 2 . 2	<i>Belanja Barang dan Jasa</i>	18.820.000,00	8.183.750,00	(10.636.250,00)	(56,52)	
3.01 . 3.01.01 . 15	Program Pengembangan Sarana dan Prasarana Perikanan	1.485.104.000,00	1.485.104.000,00	0,00	0,00	
3.01 . 3.01.01 . 15 . 01	<i>Pembangunan / Rehabilitasi Sarana dan Prasarana Perikanan Budidaya dan Perikanan Tangkap (DAK)</i>	245.000.000,00	245.000.000,00	0,00	0,00	
3.01 . 3.01.01 . 15 . 01 . 5 . 2 . 2	<i>Belanja Barang dan Jasa</i>	245.000.000,00	245.000.000,00	0,00	0,00	
3.01 . 3.01.01 . 15 . 02	<i>Pengadaan Sarana dan Prasarana Pemberdayaan Usaha Skala Kecil Masyarakat Perikanan (DAK)</i>	1.240.104.000,00	1.240.104.000,00	0,00	0,00	
3.01 . 3.01.01 . 15 . 02 . 5 . 2 . 2	<i>Belanja Barang dan Jasa</i>	1.240.104.000,00	1.240.104.000,00	0,00	0,00	
	SURPLUS / (DEFISIT)	(5.434.434.829,74)	(5.361.330.242,74)	73.104.587,00	(1,35)	

KODE REKENING	URAIAN	JUMLAH (Rp)		BERTAMBAH / (BERKURANG)		DASAR HUKUM
		SEBELUM PERUBAHAN	SETELAH PERUBAHAN	(Rp)	%	
1	2	3	4	5	6	7

SUNGGUMINASA - GOWA, 28 Agustus 2019
BUPATI KABUPATEN GOWA



ADNAN PURICHTA ICHSAN, YL

A/ky



PEMERINTAH KABUPATEN GOWA
RINCIAN PERUBAHAN APBD MENURUT URUSAN PEMERINTAHAN DAERAH, ORGANISASI,
PENDAPATAN, BELANJA DAN PEMBIAYAAN

TAHUN ANGGARAN 2019

Urusan Pemerintahan : 3.02 Urusan Pilihan Pariwisata
 Organisasi : 3.02.01 DINAS PARIWISATA DAN KEBUDAYAAN
 Sub Unit Organisasi : 3.02.01.01 DINAS PARIWISATA DAN KEBUDAYAAN

KODE REKENING	URAIAN	JUMLAH (Rp)		BERTAMBAH / (BERKURANG)		DASAR HUKUM
		SEBELUM PERUBAHAN	SETELAH PERUBAHAN	(Rp)	%	
1	2	3	4	5	6	7
3.02.3.02.01.00.00.4	PENDAPATAN	5.376.000.000,00	176.000.000,00	(5.200.000.000,00)	(96,73)	Perda No. 8 Tahun 2011 Perda No. 9 Tahun 2011 Perda No. 10 Tahun 2011 Perda No. 2 Tahun 2012
3.02.3.02.01.00.00.4.1	PENDAPATAN ASLI DAERAH	5.376.000.000,00	176.000.000,00	(5.200.000.000,00)	(96,73)	
3.02.3.02.01.00.00.4.1.1	Pendapatan Pajak Daerah	5.200.000.000,00	0,00	(5.200.000.000,00)	(100,00)	
3.02.3.02.01.00.00.4.1.2	Hasil Retribusi Daerah	176.000.000,00	176.000.000,00	0,00	0,00	
3.02.3.02.01.00.00.5	BELANJA	6.496.721.406,23	6.445.156.947,23	(51.564.459,00)	(0,79)	
3.02.3.02.01.00.00.5.1	BELANJA TIDAK LANGSUNG	3.272.321.760,63	3.220.757.301,63	(51.564.459,00)	(1,58)	
3.02.3.02.01.00.00.5.1.1	Belanja Pegawai	3.272.321.760,63	3.220.757.301,63	(51.564.459,00)	(1,58)	
3.02.3.02.01.01.18.5.2	BELANJA LANGSUNG	3.224.399.645,60	3.224.399.645,60	0,00	0,00	
3.02.3.02.01.01	Program Pelayanan Umum Adminitrasi Perkantoran	278.732.145,60	303.732.145,60	25.000.000,00	8,97	
3.02.3.02.01.01.18	<i>Rapat-Rapat Koordinasi dan Konsultasi Keluar Daerah</i>	195.537.500,00	224.130.000,00	28.592.500,00	14,62	
3.02.3.02.01.01.18.5.2.2	Belanja Barang dan Jasa	195.537.500,00	224.130.000,00	28.592.500,00	14,62	
3.02.3.02.01.01.19	<i>Penyediaan Jasa Administrasi Ketatausahaan Kantor</i>	83.194.645,60	79.602.145,60	(3.592.500,00)	(4,32)	
3.02.3.02.01.01.19.5.2.1	Belanja Pegawai	54.080.000,00	49.280.000,00	(4.800.000,00)	(8,88)	
3.02.3.02.01.01.19.5.2.2	Belanja Barang dan Jasa	29.114.645,60	30.322.145,60	1.207.500,00	4,15	
3.02.3.02.01.02	Program Peningkatan Sarana dan Prasarana Aparatur	45.711.000,00	45.711.000,00	0,00	0,00	
3.02.3.02.01.02.24	<i>Pemeliharaan Rutin/Berkala Kendaraan Dinas / Operasional</i>	40.911.000,00	40.911.000,00	0,00	0,00	
3.02.3.02.01.02.24.5.2.2	Belanja Barang dan Jasa	40.911.000,00	40.911.000,00	0,00	0,00	
3.02.3.02.01.02.26	<i>Pemeliharaan Rutin/Berkala Perlengkapan Gedung Kantor</i>	4.800.000,00	4.800.000,00	0,00	0,00	
3.02.3.02.01.02.26.5.2.2	Belanja Barang dan Jasa	4.800.000,00	4.800.000,00	0,00	0,00	

KODE REKENING	URAIAN	JUMLAH (Rp)		BERTAMBAH / (BERKURANG)		DASAR HUKUM
		SEBELUM PERUBAHAN	SETELAH PERUBAHAN	(Rp)	%	
1	2	3	4	5	6	7
3.02 . 3.02.01 . 03	Program Peningkatan Disiplin Aparatur	26.000.000,00	26.000.000,00	0,00	0,00	
3.02 . 3.02.01 . 03 . 01	<i>Pengadaan Mesin / Kartu Absensi</i>	5.000.000,00	5.000.000,00	0,00	0,00	
3.02 . 3.02.01 . 03 . 01 . 5 . 2 . 3	Belanja Modal	5.000.000,00	5.000.000,00	0,00	0,00	
3.02 . 3.02.01 . 03 . 05	<i>Pengadaan Pakaian Khusus Hari-hari Tertentu</i>	21.000.000,00	21.000.000,00	0,00	0,00	
3.02 . 3.02.01 . 03 . 05 . 5 . 2 . 2	Belanja Barang dan Jasa	21.000.000,00	21.000.000,00	0,00	0,00	
3.02 . 3.02.01 . 06	Program Peningkatan Pengembangan Sistem Pelaporan Capaian Kinerja dan Keuangan	18.957.000,00	18.957.000,00	0,00	0,00	
3.02 . 3.02.01 . 06 . 01	<i>Penyusunan Pelaporan Capaian Kinerja dan Ikhtisar Realisasi Kinerja SKPD</i>	18.957.000,00	18.957.000,00	0,00	0,00	
3.02 . 3.02.01 . 06 . 01 . 5 . 2 . 1	Belanja Pegawai	5.000.000,00	5.000.000,00	0,00	0,00	
3.02 . 3.02.01 . 06 . 01 . 5 . 2 . 2	Belanja Barang dan Jasa	13.957.000,00	13.957.000,00	0,00	0,00	
3.02 . 3.02.01 . 15	Pengembangan Pemasaran Pariwisata	1.311.640.000,00	1.292.640.000,00	(19.000.000,00)	(1,45)	
3.02 . 3.02.01 . 15 . 01	<i>Peningkatan Pemanfaatan Teknologi dalam Pemasaran Pariwisata</i>	21.890.000,00	6.890.000,00	(15.000.000,00)	(68,52)	
3.02 . 3.02.01 . 15 . 01 . 5 . 2 . 2	Belanja Barang dan Jasa	21.890.000,00	6.890.000,00	(15.000.000,00)	(68,52)	
3.02 . 3.02.01 . 15 . 03	<i>Pelaksanaan Promosi Pariwisata Nusantara di Dalam dan Luar Negeri</i>	240.750.000,00	240.750.000,00	0,00	0,00	
3.02 . 3.02.01 . 15 . 03 . 5 . 2 . 2	Belanja Barang dan Jasa	240.750.000,00	240.750.000,00	0,00	0,00	
3.02 . 3.02.01 . 15 . 04	<i>Pengembangan Jaringan Kerjasama Promosi Pariwisata</i>	1.040.000.000,00	1.036.000.000,00	(4.000.000,00)	(0,38)	
3.02 . 3.02.01 . 15 . 04 . 5 . 2 . 2	Belanja Barang dan Jasa	1.040.000.000,00	1.036.000.000,00	(4.000.000,00)	(0,38)	
3.02 . 3.02.01 . 15 . 06	<i>Pengembangan Statistik Kepariwisata</i>	9.000.000,00	9.000.000,00	0,00	0,00	
3.02 . 3.02.01 . 15 . 06 . 5 . 2 . 2	Belanja Barang dan Jasa	9.000.000,00	9.000.000,00	0,00	0,00	
3.02 . 3.02.01 . 16	Pengembangan Destinasi Pariwisata	41.265.000,00	41.265.000,00	0,00	0,00	
3.02 . 3.02.01 . 16 . 02	<i>Pelaksanaan Koordinasi Pembangunan Objek Pariwisata dengan Lembaga / Dunia Usaha</i>	22.740.000,00	22.740.000,00	0,00	0,00	
3.02 . 3.02.01 . 16 . 02 . 5 . 2 . 2	Belanja Barang dan Jasa	22.740.000,00	22.740.000,00	0,00	0,00	
3.02 . 3.02.01 . 16 . 03	<i>Pemantauan dan Evaluasi Pelaksanaan Program Pengembangan Destinasi Pemasaran Pariwisata</i>	18.525.000,00	18.525.000,00	0,00	0,00	
3.02 . 3.02.01 . 16 . 03 . 5 . 2 . 2	Belanja Barang dan Jasa	18.525.000,00	18.525.000,00	0,00	0,00	
3.02 . 3.02.01 . 17	Program Pengembangan kemitraan	521.736.000,00	521.736.000,00	0,00	0,00	
3.02 . 3.02.01 . 17 . 01	<i>Pengembangan SDM di Bidang Kebudayaan dan Pariwisata Bekerja Sama dengan Lembaga Lainnya</i>	260.868.000,00	260.868.000,00	0,00	0,00	
3.02 . 3.02.01 . 17 . 01 . 5 . 2 . 2	Belanja Barang dan Jasa	260.868.000,00	260.868.000,00	0,00	0,00	
3.02 . 3.02.01 . 17 . 02	<i>Peningkatan Peran serta Masyarakat dalam Pengembangan Kemitraan</i>	260.868.000,00	260.868.000,00	0,00	0,00	

KODE REKENING	URAIAN	JUMLAH (Rp)		BERTAMBAH / (BERKURANG)		DASAR HUKUM
		SEBELUM PERUBAHAN	SETELAH PERUBAHAN	(Rp)	%	
1	2	3	4	5	6	7
3.02 . 3.02.01 . 17 . 02 . 5 . 2 . 2	Belanja Barang dan Jasa	260.868.000,00	260.868.000,00	0,00	0,00	
3.02 . 3.02.01 . 19	Pengelolaan Kekayaan Budaya	853.187.500,00	847.187.500,00	(6.000.000,00)	(0,70)	
3.02 . 3.02.01 . 19 . 01	<i>Peningkatan Partisipasi Masyarakat dalam Pengelolaan Kekayaan Daerah</i>	26.975.000,00	26.975.000,00	0,00	0,00	
3.02 . 3.02.01 . 19 . 01 . 5 . 2 . 3	Belanja Modal	26.975.000,00	26.975.000,00	0,00	0,00	
3.02 . 3.02.01 . 19 . 02	<i>Pendukungam Pengelolaan Museum dan Taman Budaya di Daerah</i>	450.000.000,00	450.000.000,00	0,00	0,00	
3.02 . 3.02.01 . 19 . 02 . 5 . 2 . 2	Belanja Barang dan Jasa	450.000.000,00	450.000.000,00	0,00	0,00	
3.02 . 3.02.01 . 19 . 03	<i>Pengembangan Database Sistem Informasi Sejarah Purbakala</i>	11.282.500,00	11.282.500,00	0,00	0,00	
3.02 . 3.02.01 . 19 . 03 . 5 . 2 . 1	Belanja Pegawai	11.082.500,00	11.082.500,00	0,00	0,00	
3.02 . 3.02.01 . 19 . 03 . 5 . 2 . 2	Belanja Barang dan Jasa	200.000,00	200.000,00	0,00	0,00	
3.02 . 3.02.01 . 19 . 04	<i>Pengelolaan dan Pengembangan Pelestarian Peninggalan Sejarah Purbakala</i>	49.270.000,00	49.270.000,00	0,00	0,00	
3.02 . 3.02.01 . 19 . 04 . 5 . 2 . 1	Belanja Pegawai	15.000.000,00	15.000.000,00	0,00	0,00	
3.02 . 3.02.01 . 19 . 04 . 5 . 2 . 2	Belanja Barang dan Jasa	34.270.000,00	34.270.000,00	0,00	0,00	
3.02 . 3.02.01 . 19 . 05	<i>Prosesi Upacara 17 Pasukan Ganti Jaga Tubarani</i>	315.660.000,00	309.660.000,00	(6.000.000,00)	(1,90)	
3.02 . 3.02.01 . 19 . 05 . 5 . 2 . 1	Belanja Pegawai	292.000.000,00	286.000.000,00	(6.000.000,00)	(2,05)	
3.02 . 3.02.01 . 19 . 05 . 5 . 2 . 2	Belanja Barang dan Jasa	23.660.000,00	23.660.000,00	0,00	0,00	
3.02 . 3.02.01 . 20	Pengelolaan Keragaman Budaya	111.450.000,00	111.450.000,00	0,00	0,00	
3.02 . 3.02.01 . 20 . 01	<i>Pengembangan Kesenian dan Kebudayaan Daerah</i>	70.300.000,00	70.300.000,00	0,00	0,00	
3.02 . 3.02.01 . 20 . 01 . 5 . 2 . 2	Belanja Barang dan Jasa	70.300.000,00	70.300.000,00	0,00	0,00	
3.02 . 3.02.01 . 20 . 02	<i>Pelaksanaan Atraksi Seni Budaya</i>	41.150.000,00	41.150.000,00	0,00	0,00	
3.02 . 3.02.01 . 20 . 02 . 5 . 2 . 2	Belanja Barang dan Jasa	41.150.000,00	41.150.000,00	0,00	0,00	
3.02 . 3.02.01 . 21	Program Kerjasama Pengelolaan Kekayaan Budaya	15.721.000,00	15.721.000,00	0,00	0,00	
3.02 . 3.02.01 . 21 . 01	<i>Pengelolaan Data Kesenian Daerah</i>	15.721.000,00	15.721.000,00	0,00	0,00	
3.02 . 3.02.01 . 21 . 01 . 5 . 2 . 1	Belanja Pegawai	2.500.000,00	2.500.000,00	0,00	0,00	
3.02 . 3.02.01 . 21 . 01 . 5 . 2 . 2	Belanja Barang dan Jasa	13.221.000,00	13.221.000,00	0,00	0,00	
	SURPLUS / (DEFISIT)	(1.120.721.406,23)	(6.269.156.947,23)	(5.148.435.541,00)	459,39	


KODE REKENING	URAIAN	JUMLAH (Rp)		BERTAMBAH / (BERKURANG)		DASAR HUKUM
		SEBELUM PERUBAHAN	SETELAH PERUBAHAN	(Rp)	%	
1	2	3	4	5	6	7

SUNGGUMINASA - GOWA, 28 Agustus 2019

BUPATI KABUPATEN GOWA



ADNAN PURICHTA ICHSAN, YL





PEMERINTAH KABUPATEN GOWA
RINCIAN PERUBAHAN APBD MENURUT URUSAN PEMERINTAHAN DAERAH, ORGANISASI,
PENDAPATAN, BELANJA DAN PEMBIAYAAN
 TAHUN ANGGARAN 2019

Urusan Pemerintahan : 3 . 03 Urusan Pilihan Pertanian
Organisasi : 3 . 03 . 01 DINAS TANAMAN PANGAN DAN HORTIKULTURA
Sub Unit Organisasi : 3 . 03 . 01 . 01 DINAS TANAMAN PANGAN DAN HORTIKULTURA

KODE REKENING	URAIAN	JUMLAH (Rp)		BERTAMBAH / (BERKURANG)		DASAR HUKUM
		SEBELUM PERUBAHAN	SETELAH PERUBAHAN	(Rp)	%	
1	2	3	4	5	6	7
3.03 . 3.03.01 . 00 . 00 . 5	BELANJA	14.683.873.217,25	14.416.989.336,25	(266.883.881,00)	(1,82)	
3.03 . 3.03.01 . 00 . 00 . 5 . 1	BELANJA TIDAK LANGSUNG	10.609.534.778,15	10.497.650.897,15	(111.883.881,00)	(1,05)	
3.03 . 3.03.01 . 00 . 00 . 5 . 1 . 1	Belanja Pegawai	10.609.534.778,15	10.497.650.897,15	(111.883.881,00)	(1,05)	
3.03 . 3.03.01 . 01 . 02 . 5 . 2	BELANJA LANGSUNG	4.074.338.439,10	3.919.338.439,10	(155.000.000,00)	(3,80)	
3.03 . 3.03.01 . 01	Program Pelayanan Umum Adminitrasi Perkantoran	348.820.689,10	339.242.689,10	(9.578.000,00)	(2,75)	
3.03 . 3.03.01 . 01 . 02	<i>Penyediaan Jasa Komunikasi, Sumber Daya Air dan Listrik</i>	64.200.000,00	64.200.000,00	0,00	0,00	
3.03 . 3.03.01 . 01 . 02 . 5 . 2 . 2	Belanja Barang dan Jasa	64.200.000,00	64.200.000,00	0,00	0,00	
3.03 . 3.03.01 . 01 . 18	<i>Rapat-Rapat Koordinasi dan Konsultasi Keluar Daerah</i>	130.102.500,00	120.524.500,00	(9.578.000,00)	(7,36)	
3.03 . 3.03.01 . 01 . 18 . 5 . 2 . 2	Belanja Barang dan Jasa	130.102.500,00	120.524.500,00	(9.578.000,00)	(7,36)	
3.03 . 3.03.01 . 01 . 19	<i>Penyediaan Jasa Administrasi Ketatausahaan Kantor</i>	154.518.189,10	154.518.189,10	0,00	0,00	
3.03 . 3.03.01 . 01 . 19 . 5 . 2 . 1	Belanja Pegawai	81.510.000,00	81.510.000,00	0,00	0,00	
3.03 . 3.03.01 . 01 . 19 . 5 . 2 . 2	Belanja Barang dan Jasa	73.008.189,10	73.008.189,10	0,00	0,00	
3.03 . 3.03.01 . 02	Program Peningkatan Sarana dan Prasarana Aparatur	92.910.000,00	92.910.000,00	0,00	0,00	
3.03 . 3.03.01 . 02 . 09	<i>Pengadaan Peralatan Gedung Kantor</i>	43.000.000,00	43.000.000,00	0,00	0,00	
3.03 . 3.03.01 . 02 . 09 . 5 . 2 . 3	Belanja Modal	43.000.000,00	43.000.000,00	0,00	0,00	
3.03 . 3.03.01 . 02 . 24	<i>Pemeliharaan Rutin/Berkala Kendaraan Dinas / Operasional</i>	34.950.000,00	34.950.000,00	0,00	0,00	
3.03 . 3.03.01 . 02 . 24 . 5 . 2 . 2	Belanja Barang dan Jasa	34.950.000,00	34.950.000,00	0,00	0,00	
3.03 . 3.03.01 . 02 . 28	<i>Pemeliharaan Rutin/Berkala Peralatan Gedung Kantor</i>	14.960.000,00	14.960.000,00	0,00	0,00	
3.03 . 3.03.01 . 02 . 28 . 5 . 2 . 2	Belanja Barang dan Jasa	14.960.000,00	14.960.000,00	0,00	0,00	
3.03 . 3.03.01 . 03	Program Peningkatan Disiplin Aparatur	60.750.000,00	60.750.000,00	0,00	0,00	

KODE REKENING	URAIAN	JUMLAH (Rp)		BERTAMBAH / (BERKURANG)		DASAR HUKUM
		SEBELUM PERUBAHAN	SETELAH PERUBAHAN	(Rp)	%	
1	2	3	4	5	6	7
3.03 . 3.03.01 . 03 . 05	<i>Pengadaan Pakaian Khusus Hari-hari Tertentu</i>	46.750.000,00	46.750.000,00	0,00	0,00	
3.03 . 3.03.01 . 03 . 05 . 5 . 2 . 2	<i>Belanja Barang dan Jasa</i>	46.750.000,00	46.750.000,00	0,00	0,00	
3.03 . 3.03.01 . 03 . 06	<i>Penyusunan Dokumen Penataan dan Pemetaan Kebutuhan Aparatur SKPD</i>	14.000.000,00	14.000.000,00	0,00	0,00	
3.03 . 3.03.01 . 03 . 06 . 5 . 2 . 2	<i>Belanja Barang dan Jasa</i>	14.000.000,00	14.000.000,00	0,00	0,00	
3.03 . 3.03.01 . 06	Program Peningkatan Pengembangan Sistem Pelaporan Capaian Kinerja dan Keuangan	39.398.500,00	39.398.500,00	0,00	0,00	
3.03 . 3.03.01 . 06 . 01	<i>Penyusunan Pelaporan Capaian Kinerja dan Ikhtisar Realisasi Kinerja SKPD</i>	17.946.000,00	17.946.000,00	0,00	0,00	
3.03 . 3.03.01 . 06 . 01 . 5 . 2 . 1	<i>Belanja Pegawai</i>	11.946.000,00	11.946.000,00	0,00	0,00	
3.03 . 3.03.01 . 06 . 01 . 5 . 2 . 2	<i>Belanja Barang dan Jasa</i>	6.000.000,00	6.000.000,00	0,00	0,00	
3.03 . 3.03.01 . 06 . 06	<i>Pemantauan dan Analisis Akses Pangan Masyarakat</i>	21.452.500,00	21.452.500,00	0,00	0,00	
3.03 . 3.03.01 . 06 . 06 . 5 . 2 . 2	<i>Belanja Barang dan Jasa</i>	21.452.500,00	21.452.500,00	0,00	0,00	
3.03 . 3.03.01 . 15	Program Peningkatan Ketahanan Pangan Bidang Tanaman Pangan	1.130.231.000,00	1.058.591.000,00	(71.640.000,00)	(6,34)	
3.03 . 3.03.01 . 15 . 01	<i>Pengembangan Intensifikasi Tanaman Padi, Palawija</i>	190.592.500,00	190.592.500,00	0,00	0,00	
3.03 . 3.03.01 . 15 . 01 . 5 . 2 . 2	<i>Belanja Barang dan Jasa</i>	190.592.500,00	190.592.500,00	0,00	0,00	
3.03 . 3.03.01 . 15 . 02	<i>Pengembangan Perbenihan/Perbibitan Padi</i>	111.158.500,00	39.518.500,00	(71.640.000,00)	(64,45)	
3.03 . 3.03.01 . 15 . 02 . 5 . 2 . 2	<i>Belanja Barang dan Jasa</i>	111.158.500,00	39.518.500,00	(71.640.000,00)	(64,45)	
3.03 . 3.03.01 . 15 . 03	<i>Peningkatan Produksi, Produktivitas dan Mutu Produk Perkebunan, Produk Pertanian</i>	828.480.000,00	828.480.000,00	0,00	0,00	
3.03 . 3.03.01 . 15 . 03 . 5 . 2 . 2	<i>Belanja Barang dan Jasa</i>	828.480.000,00	828.480.000,00	0,00	0,00	
3.03 . 3.03.01 . 16	Program Peningkatan Ketahanan Pangan Bidang Hortikultura	158.891.000,00	158.891.000,00	0,00	0,00	
3.03 . 3.03.01 . 16 . 01	<i>Pengembangan Difersifikasi Tanaman</i>	55.536.000,00	55.536.000,00	0,00	0,00	
3.03 . 3.03.01 . 16 . 01 . 5 . 2 . 2	<i>Belanja Barang dan Jasa</i>	55.536.000,00	55.536.000,00	0,00	0,00	
3.03 . 3.03.01 . 16 . 02	<i>Pengembangan Perbenihan/Perbibitan Kentang</i>	45.225.000,00	45.225.000,00	0,00	0,00	
3.03 . 3.03.01 . 16 . 02 . 5 . 2 . 2	<i>Belanja Barang dan Jasa</i>	45.225.000,00	45.225.000,00	0,00	0,00	
3.03 . 3.03.01 . 16 . 03	<i>Pengembangan Perbenihan/Perbibitan Tanaman Hias</i>	58.130.000,00	58.130.000,00	0,00	0,00	
3.03 . 3.03.01 . 16 . 03 . 5 . 2 . 2	<i>Belanja Barang dan Jasa</i>	58.130.000,00	58.130.000,00	0,00	0,00	
3.03 . 3.03.01 . 17	Program Peningkatan Ketahanan Pangan Bidang Pasca Panen dan Pembiayaan	81.270.500,00	72.920.500,00	(8.350.000,00)	(10,27)	
3.03 . 3.03.01 . 17 . 01	<i>Pengembangan Pemasaran Hasil Pertanian</i>	52.180.000,00	43.830.000,00	(8.350.000,00)	(16,00)	
3.03 . 3.03.01 . 17 . 01 . 5 . 2 . 2	<i>Belanja Barang dan Jasa</i>	52.180.000,00	43.830.000,00	(8.350.000,00)	(16,00)	

KODE REKENING	URAIAN	JUMLAH (Rp)		BERTAMBAH / (BERKURANG)		DASAR HUKUM
		SEBELUM PERUBAHAN	SETELAH PERUBAHAN	(Rp)	%	
1	2	3	4	5	6	7
3.03 . 3.03.01 . 17 . 03	<i>Penangan Pasca Panen dan Pengolahan Hasil Pertanian</i>	29.090.500,00	29.090.500,00	0,00	0,00	
3.03 . 3.03.01 . 17 . 03 . 5 . 2 . 2	<i>Belanja Barang dan Jasa</i>	29.090.500,00	29.090.500,00	0,00	0,00	
3.03 . 3.03.01 . 18	Program Peningkatan Ketahanan Pangan Bidang Prasarana dan Sarana	17.632.500,00	17.632.500,00	0,00	0,00	
3.03 . 3.03.01 . 18 . 01	<i>Pengembangan Pertanian Pada Lahan Kering</i>	17.632.500,00	17.632.500,00	0,00	0,00	
3.03 . 3.03.01 . 18 . 01 . 5 . 2 . 2	<i>Belanja Barang dan Jasa</i>	17.632.500,00	17.632.500,00	0,00	0,00	
3.03 . 3.03.01 . 19	Program Peningkatan Penerapan Teknologi Pertanian Bidang Hortikultura	44.935.000,00	44.935.000,00	0,00	0,00	
3.03 . 3.03.01 . 19 . 01	<i>Penyuluhan Penerapan Teknologi Pertanian Tepat Guna</i>	44.935.000,00	44.935.000,00	0,00	0,00	
3.03 . 3.03.01 . 19 . 01 . 5 . 2 . 2	<i>Belanja Barang dan Jasa</i>	44.935.000,00	44.935.000,00	0,00	0,00	
3.03 . 3.03.01 . 20	Program Peningkatan Penerapan Teknologi Pertanian Bidang Pasca Panen dan Pembiayaan	29.003.000,00	29.003.000,00	0,00	0,00	
3.03 . 3.03.01 . 20 . 02	<i>Pengembangan Pemberdayaan PUAP dan UPPO</i>	29.003.000,00	29.003.000,00	0,00	0,00	
3.03 . 3.03.01 . 20 . 02 . 5 . 2 . 2	<i>Belanja Barang dan Jasa</i>	29.003.000,00	29.003.000,00	0,00	0,00	
3.03 . 3.03.01 . 21	Program Peningkatan Produksi Pertanian/Perkebunan	278.182.000,00	266.022.000,00	(12.160.000,00)	(4,37)	
3.03 . 3.03.01 . 21 . 01	<i>Penyuluhan Peningkatan Produksi Pertanian</i>	278.182.000,00	266.022.000,00	(12.160.000,00)	(4,37)	
3.03 . 3.03.01 . 21 . 01 . 5 . 2 . 2	<i>Belanja Barang dan Jasa</i>	278.182.000,00	266.022.000,00	(12.160.000,00)	(4,37)	
3.03 . 3.03.01 . 22	Program Peningkatan Kesejahteraan Petani	129.114.500,00	75.842.500,00	(53.272.000,00)	(41,26)	
3.03 . 3.03.01 . 22 . 01	<i>Peningkatan Kemampuan Lembaga Petani</i>	129.114.500,00	75.842.500,00	(53.272.000,00)	(41,26)	
3.03 . 3.03.01 . 22 . 01 . 5 . 2 . 2	<i>Belanja Barang dan Jasa</i>	129.114.500,00	75.842.500,00	(53.272.000,00)	(41,26)	
3.03 . 3.03.01 . 23	Program Peningkatan Penerapan Teknologi Pertanian Bidang Prasarana dan Sarana	1.663.199.750,00	1.663.199.750,00	0,00	0,00	
3.03 . 3.03.01 . 23 . 01	<i>Pengadaan Sarana dan Prasarana Teknologi Pertanian/Perkebunan Tepat Guna (DAK)</i>	1.632.799.750,00	1.632.799.750,00	0,00	0,00	
3.03 . 3.03.01 . 23 . 01 . 5 . 2 . 2	<i>Belanja Barang dan Jasa</i>	1.132.799.750,00	1.132.799.750,00	0,00	0,00	
3.03 . 3.03.01 . 23 . 01 . 5 . 2 . 3	<i>Belanja Modal</i>	500.000.000,00	500.000.000,00	0,00	0,00	
3.03 . 3.03.01 . 23 . 02	<i>Pelatihan dan Bimbingan Pengoperasian Teknologi Pertanian Tepat Guna</i>	8.224.500,00	8.224.500,00	0,00	0,00	
3.03 . 3.03.01 . 23 . 02 . 5 . 2 . 2	<i>Belanja Barang dan Jasa</i>	8.224.500,00	8.224.500,00	0,00	0,00	
3.03 . 3.03.01 . 23 . 03	<i>Peningkatan Pengelolaan Kelembagaan Irigasi Partisipatif</i>	22.175.500,00	22.175.500,00	0,00	0,00	
3.03 . 3.03.01 . 23 . 03 . 5 . 2 . 2	<i>Belanja Barang dan Jasa</i>	22.175.500,00	22.175.500,00	0,00	0,00	
	SURPLUS / (DEFISIT)	(14.683.873.217,25)	(14.416.989.336,25)	266.883.881,00	(1,82)	

KODE REKENING	URAIAN	JUMLAH (Rp)		BERTAMBAH / (BERKURANG)		DASAR HUKUM
		SEBELUM PERUBAHAN	SETELAH PERUBAHAN	(Rp)	%	
1	2	3	4	5	6	7

SUNGGUMINASA - GOWA, 28 Agustus 2019
BUPATI KABUPATEN GOWA



ADNAN PURICHTA ICHSAN, YL





PEMERINTAH KABUPATEN GOWA
RINCIAN PERUBAHAN APBD MENURUT URUSAN PEMERINTAHAN DAERAH, ORGANISASI,
PENDAPATAN, BELANJA DAN PEMBIAYAAN
 TAHUN ANGGARAN 2019

Urusan Pemerintahan : 3.03 Urusan Pilihan Pertanian
 Organisasi : 3.03.02 DINAS PETERNAKAN DAN PERKEBUNAN
 Sub Unit Organisasi : 3.03.02.01 DINAS PETERNAKAN DAN PERKEBUNAN

KODE REKENING	URAIAN	JUMLAH (Rp)		BERTAMBAH / (BERKURANG)		DASAR HUKUM
		SEBELUM PERUBAHAN	SETELAH PERUBAHAN	(Rp)	%	
1	2	3	4	5	6	7
3.03.3.03.02.00.00.4	PENDAPATAN	101.000.000,00	101.000.000,00	0,00	0,00	Perda No. 4 Tahun 2012
3.03.3.03.02.00.00.4.1	PENDAPATAN ASLI DAERAH	101.000.000,00	101.000.000,00	0,00	0,00	
3.03.3.03.02.00.00.4.1.2	Hasil Retribusi Daerah	101.000.000,00	101.000.000,00	0,00	0,00	
3.03.3.03.02.00.00.5	BELANJA	9.168.513.068,40	9.087.207.150,40	(81.305.918,00)	(0,89)	
3.03.3.03.02.00.00.5.1	BELANJA TIDAK LANGSUNG	6.430.001.918,40	6.348.696.000,40	(81.305.918,00)	(1,26)	
3.03.3.03.02.00.00.5.1.1	Belanja Pegawai	6.430.001.918,40	6.348.696.000,40	(81.305.918,00)	(1,26)	
3.03.3.03.02.01.02.5.2	BELANJA LANGSUNG	2.738.511.150,00	2.738.511.150,00	0,00	0,00	
3.03.3.03.02.01	Program Pelayanan Umum Adminitrasi Perkantoran	575.964.300,00	575.964.300,00	0,00	0,00	
3.03.3.03.02.01.02	<i>Penyediaan Jasa Komunikasi, Sumber Daya Air dan Listrik</i>	108.600.000,00	59.700.000,00	(48.900.000,00)	(45,03)	
3.03.3.03.02.01.02.5.2.2	Belanja Barang dan Jasa	108.600.000,00	59.700.000,00	(48.900.000,00)	(45,03)	
3.03.3.03.02.01.06	<i>Penyediaan Jasa Pemeliharaan dan Perizinan Kendaraan Dinas / Operasional</i>	62.100.000,00	62.100.000,00	0,00	0,00	
3.03.3.03.02.01.06.5.2.2	Belanja Barang dan Jasa	62.100.000,00	62.100.000,00	0,00	0,00	
3.03.3.03.02.01.13	<i>Penyediaan Peralatan dan Perlengkapan Kantor</i>	49.721.800,00	49.721.800,00	0,00	0,00	
3.03.3.03.02.01.13.5.2.2	Belanja Barang dan Jasa	49.721.800,00	49.721.800,00	0,00	0,00	
3.03.3.03.02.01.15	<i>Penyediaan Bahan Bacaan dan Peraturan Perundang-undangan</i>	14.000.000,00	14.000.000,00	0,00	0,00	
3.03.3.03.02.01.15.5.2.2	Belanja Barang dan Jasa	14.000.000,00	14.000.000,00	0,00	0,00	
3.03.3.03.02.01.18	<i>Rapat-Rapat Koordinasi dan Konsultasi Luar Daerah</i>	140.377.500,00	174.277.500,00	33.900.000,00	24,15	
3.03.3.03.02.01.18.5.2.2	Belanja Barang dan Jasa	140.377.500,00	174.277.500,00	33.900.000,00	24,15	
3.03.3.03.02.01.19	<i>Penyediaan Jasa Administrasi Ketatausahaan Kantor</i>	201.165.000,00	216.165.000,00	15.000.000,00	7,46	
3.03.3.03.02.01.19.5.2.1	Belanja Pegawai	103.800.000,00	118.800.000,00	15.000.000,00	14,45	

KODE REKENING	URAIAN	JUMLAH (Rp)		BERTAMBAH / (BERKURANG)		DASAR HUKUM
		SEBELUM PERUBAHAN	SETELAH PERUBAHAN	(Rp)	%	
1	2	3	4	5	6	7
3.03 . 3.03.02 . 01 . 19 . 5 . 2 . 2	Belanja Barang dan Jasa	97.365.000,00	97.365.000,00	0,00	0,00	
3.03 . 3.03.02 . 02	Program Peningkatan Sarana dan Prasarana Aparatur	57.710.150,00	57.710.150,00	0,00	0,00	
3.03 . 3.03.02 . 02 . 22	<i>Pemeliharaan Rutin/Berkala Gedung Kantor</i>	52.110.150,00	52.110.150,00	0,00	0,00	
3.03 . 3.03.02 . 02 . 22 . 5 . 2 . 2	Belanja Barang dan Jasa	52.110.150,00	52.110.150,00	0,00	0,00	
3.03 . 3.03.02 . 02 . 28	<i>Pemeliharaan Rutin/Berkala Peralatan Gedung Kantor</i>	5.600.000,00	5.600.000,00	0,00	0,00	
3.03 . 3.03.02 . 02 . 28 . 5 . 2 . 2	Belanja Barang dan Jasa	5.600.000,00	5.600.000,00	0,00	0,00	
3.03 . 3.03.02 . 03	Program Peningkatan Disiplin Aparatur	68.750.000,00	68.750.000,00	0,00	0,00	
3.03 . 3.03.02 . 03 . 01	<i>Pengadaan Mesin / Kartu Absensi</i>	5.000.000,00	5.000.000,00	0,00	0,00	
3.03 . 3.03.02 . 03 . 01 . 5 . 2 . 3	Belanja Modal	5.000.000,00	5.000.000,00	0,00	0,00	
3.03 . 3.03.02 . 03 . 05	<i>Pengadaan Pakaian Khusus Hari-hari Tertentu</i>	63.750.000,00	63.750.000,00	0,00	0,00	
3.03 . 3.03.02 . 03 . 05 . 5 . 2 . 2	Belanja Barang dan Jasa	63.750.000,00	63.750.000,00	0,00	0,00	
3.03 . 3.03.02 . 06	Program Peningkatan Pengembangan Sistem Pelaporan Capaian Kinerja dan Keuangan	51.450.750,00	51.450.750,00	0,00	0,00	
3.03 . 3.03.02 . 06 . 01	<i>Penyusunan Pelaporan Capaian Kinerja dan Ikhtisar Realisasi Kinerja SKPD</i>	27.305.000,00	27.305.000,00	0,00	0,00	
3.03 . 3.03.02 . 06 . 01 . 5 . 2 . 1	Belanja Pegawai	11.220.000,00	11.220.000,00	0,00	0,00	
3.03 . 3.03.02 . 06 . 01 . 5 . 2 . 2	Belanja Barang dan Jasa	16.085.000,00	16.085.000,00	0,00	0,00	
3.03 . 3.03.02 . 06 . 04	<i>Penyusunan Pelaporan Keuangan Akhir Tahun</i>	12.269.250,00	12.269.250,00	0,00	0,00	
3.03 . 3.03.02 . 06 . 04 . 5 . 2 . 1	Belanja Pegawai	5.760.000,00	5.760.000,00	0,00	0,00	
3.03 . 3.03.02 . 06 . 04 . 5 . 2 . 2	Belanja Barang dan Jasa	6.509.250,00	6.509.250,00	0,00	0,00	
3.03 . 3.03.02 . 06 . 05	<i>Pembuatan Statistik Perencanaan</i>	11.876.500,00	11.876.500,00	0,00	0,00	
3.03 . 3.03.02 . 06 . 05 . 5 . 2 . 2	Belanja Barang dan Jasa	11.876.500,00	11.876.500,00	0,00	0,00	
3.03 . 3.03.02 . 21	Program Peningkatan Produksi Pertanian/Perkebunan	1.002.644.325,00	1.002.644.325,00	0,00	0,00	
3.03 . 3.03.02 . 21 . 02	<i>Penyediaan Sarana Produksi Perkebunan</i>	174.000.000,00	174.000.000,00	0,00	0,00	
3.03 . 3.03.02 . 21 . 02 . 5 . 2 . 2	Belanja Barang dan Jasa	174.000.000,00	174.000.000,00	0,00	0,00	
3.03 . 3.03.02 . 21 . 04	<i>Pembangunan / Rehabilitasi Sarana dan Prasarana Perkebunan (DAK)</i>	755.466.625,00	755.466.625,00	0,00	0,00	
3.03 . 3.03.02 . 21 . 04 . 5 . 2 . 2	Belanja Barang dan Jasa	755.466.625,00	755.466.625,00	0,00	0,00	
3.03 . 3.03.02 . 21 . 05	<i>Pengamatan dan Pengendalian Organisme Pengganggu Tanaman (OPT) Perkebunan</i>	42.072.500,00	42.072.500,00	0,00	0,00	
3.03 . 3.03.02 . 21 . 05 . 5 . 2 . 2	Belanja Barang dan Jasa	42.072.500,00	42.072.500,00	0,00	0,00	
3.03 . 3.03.02 . 21 . 06	<i>Pengembangan Bibit Unggul Perkebunan</i>	31.105.200,00	31.105.200,00	0,00	0,00	
3.03 . 3.03.02 . 21 . 06 . 5 . 2 . 2	Belanja Barang dan Jasa	31.105.200,00	31.105.200,00	0,00	0,00	

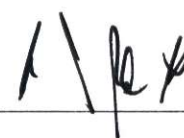
KODE REKENING	URAIAN	JUMLAH (Rp)		BERTAMBAH / (BERKURANG)		DASAR HUKUM
		SEBELUM PERUBAHAN	SETELAH PERUBAHAN	(Rp)	%	
1	2	3	4	5	6	7
3.03 . 3.03.02 . 24	Program Peningkatan Ketahanan Pangan Bidang Perkebunan	45.165.000,00	45.165.000,00	0,00	0,00	
3.03 . 3.03.02 . 24 . 04	<i>Pengembangan Pasca Panen dan Pengolahan Hasil Perkebunan</i>	45.165.000,00	45.165.000,00	0,00	0,00	
3.03 . 3.03.02 . 24 . 04 . 5 . 2 . 2	Belanja Barang dan Jasa	45.165.000,00	45.165.000,00	0,00	0,00	
3.03 . 3.03.02 . 25	Program Peningkatan Penerapan Teknologi Perkebunan	68.277.500,00	68.277.500,00	0,00	0,00	
3.03 . 3.03.02 . 25 . 03	<i>Penerapan Teknologi Perkebunan Moderen</i>	33.955.000,00	33.955.000,00	0,00	0,00	
3.03 . 3.03.02 . 25 . 03 . 5 . 2 . 2	Belanja Barang dan Jasa	33.955.000,00	33.955.000,00	0,00	0,00	
3.03 . 3.03.02 . 25 . 04	<i>Penyediaan Sarana dan Prasarana Pengolahan Hasil Perkebunan</i>	34.322.500,00	34.322.500,00	0,00	0,00	
3.03 . 3.03.02 . 25 . 04 . 5 . 2 . 2	Belanja Barang dan Jasa	34.322.500,00	34.322.500,00	0,00	0,00	
3.03 . 3.03.02 . 26	Program Pemberdayaan Penyuluh Pertanian/Perkebunan Lapangan	16.286.000,00	16.286.000,00	0,00	0,00	
3.03 . 3.03.02 . 26 . 02	<i>Orientasi Teknis dan Lokakarya Penyusunan Program Penyuluhan Pertanian</i>	16.286.000,00	16.286.000,00	0,00	0,00	
3.03 . 3.03.02 . 26 . 02 . 5 . 2 . 1	Belanja Pegawai	3.750.000,00	3.750.000,00	0,00	0,00	
3.03 . 3.03.02 . 26 . 02 . 5 . 2 . 2	Belanja Barang dan Jasa	12.536.000,00	12.536.000,00	0,00	0,00	
3.03 . 3.03.02 . 27	Program Pencegahan dan Penanggulangan Penyakit Ternak	196.099.500,00	196.099.500,00	0,00	0,00	
3.03 . 3.03.02 . 27 . 01	<i>Pemeliharaan Kesehatan dan Pencegahan Penyakit Menular Ternak</i>	95.297.500,00	95.297.500,00	0,00	0,00	
3.03 . 3.03.02 . 27 . 01 . 5 . 2 . 2	Belanja Barang dan Jasa	95.297.500,00	95.297.500,00	0,00	0,00	
3.03 . 3.03.02 . 27 . 02	<i>Pembinaan Puskesmas</i>	53.497.000,00	53.497.000,00	0,00	0,00	
3.03 . 3.03.02 . 27 . 02 . 5 . 2 . 2	Belanja Barang dan Jasa	53.497.000,00	53.497.000,00	0,00	0,00	
3.03 . 3.03.02 . 27 . 03	<i>Pengawasan dan Pembinaan Rumah Potong Hewan</i>	47.305.000,00	47.305.000,00	0,00	0,00	
3.03 . 3.03.02 . 27 . 03 . 5 . 2 . 2	Belanja Barang dan Jasa	47.305.000,00	47.305.000,00	0,00	0,00	
3.03 . 3.03.02 . 28	Program Peningkatan Hasil Peternakan	210.082.250,00	210.082.250,00	0,00	0,00	
3.03 . 3.03.02 . 28 . 01	<i>Pembinaan Ternak Bantuan Pemerintah</i>	18.308.000,00	18.308.000,00	0,00	0,00	
3.03 . 3.03.02 . 28 . 01 . 5 . 2 . 2	Belanja Barang dan Jasa	18.308.000,00	18.308.000,00	0,00	0,00	
3.03 . 3.03.02 . 28 . 02	<i>Optimalisasi Inseminasi Buatan (IB)</i>	117.606.500,00	117.606.500,00	0,00	0,00	
3.03 . 3.03.02 . 28 . 02 . 5 . 2 . 2	Belanja Barang dan Jasa	117.606.500,00	117.606.500,00	0,00	0,00	
3.03 . 3.03.02 . 28 . 03	<i>Pengembangan Perbibitan Hijauan Makanan Ternak</i>	48.583.250,00	48.583.250,00	0,00	0,00	
3.03 . 3.03.02 . 28 . 03 . 5 . 2 . 2	Belanja Barang dan Jasa	48.583.250,00	48.583.250,00	0,00	0,00	
3.03 . 3.03.02 . 28 . 04	<i>Pendataan Statistik Peternakan</i>	25.584.500,00	25.584.500,00	0,00	0,00	

KODE REKENING	URAIAN	JUMLAH (Rp)		BERTAMBAH / (BERKURANG)		DASAR HUKUM
		SEBELUM PERUBAHAN	SETELAH PERUBAHAN	(Rp)	%	
1	2	3	4	5	6	7
3.03 . 3.03.02 . 28 . 04 . 5 . 2 . 2	Belanja Barang dan Jasa	25.584.500,00	25.584.500,00	0,00	0,00	
3.03 . 3.03.02 . 29	Program Peningkatan Penerapan Teknologi Peternakan	17.321.750,00	17.321.750,00	0,00	0,00	
3.03 . 3.03.02 . 29 . 01	<i>Penerapan Teknologi Tepat Guna</i>	17.321.750,00	17.321.750,00	0,00	0,00	
3.03 . 3.03.02 . 29 . 01 . 5 . 2 . 2	Belanja Barang dan Jasa	17.321.750,00	17.321.750,00	0,00	0,00	
3.03 . 3.03.02 . 30	Program Peningkatan Pemasaran Hasil Produksi Peternakan	23.293.000,00	23.293.000,00	0,00	0,00	
3.03 . 3.03.02 . 30 . 01	<i>Pembinaan Usaha Ternak</i>	23.293.000,00	23.293.000,00	0,00	0,00	
3.03 . 3.03.02 . 30 . 01 . 5 . 2 . 2	Belanja Barang dan Jasa	23.293.000,00	23.293.000,00	0,00	0,00	
3.03 . 3.03.02 . 31	Program Pengembangan Sarana dan Prasarana Peternakan	405.466.625,00	405.466.625,00	0,00	0,00	
3.03 . 3.03.02 . 31 . 01	<i>Pembangunan / Rehabilitasi Sarana dan Prasarana Peternakan</i>	405.466.625,00	405.466.625,00	0,00	0,00	
3.03 . 3.03.02 . 31 . 01 . 5 . 2 . 2	Belanja Barang dan Jasa	155.466.625,00	155.466.625,00	0,00	0,00	
3.03 . 3.03.02 . 31 . 01 . 5 . 2 . 3	Belanja Modal	250.000.000,00	250.000.000,00	0,00	0,00	
	SURPLUS / (DEFISIT)	(9.067.513.068,40)	(8.986.207.150,40)	81.305.918,00	(0,90)	

SUNGGUMINASA - GOWA, 28 Agustus 2019

BUPATI KABUPATEN GOWA


ADNAN PURICHTA ICHSAN, YL





PEMERINTAH KABUPATEN GOWA
RINCIAN PERUBAHAN APBD MENURUT URUSAN PEMERINTAHAN DAERAH, ORGANISASI,
PENDAPATAN, BELANJA DAN PEMBIAYAAN

TAHUN ANGGARAN 2019

Urusan Pemerintahan : 3.06 Urusan Pilihan Perdagangan
Organisasi : 3.06.01 DINAS PERDAGANGAN DAN PERINDUSTRIAN
Sub Unit Organisasi : 3.06.01.01 DINAS PERDAGANGAN DAN PERINDUSTRIAN

KODE REKENING	URAIAN	JUMLAH (Rp)		BERTAMBAH / (BERKURANG)		DASAR HUKUM
		SEBELUM PERUBAHAN	SETELAH PERUBAHAN	(Rp)	%	
1	2	3	4	5	6	7
3.06.3.06.01.00.00.4	PENDAPATAN	945.889.811,00	945.889.811,00	0,00	0,00	Perda No. 13 Tahun 2011
3.06.3.06.01.00.00.4.1	PENDAPATAN ASLI DAERAH	945.889.811,00	945.889.811,00	0,00	0,00	
3.06.3.06.01.00.00.4.1.2	Hasil Retribusi Daerah	945.889.811,00	945.889.811,00	0,00	0,00	
3.06.3.06.01.00.00.5	BELANJA	11.395.181.196,10	11.235.360.800,10	(159.820.396,00)	(1,40)	
3.06.3.06.01.00.00.5.1	BELANJA TIDAK LANGSUNG	3.782.244.262,60	3.727.623.866,60	(54.620.396,00)	(1,44)	
3.06.3.06.01.00.00.5.1.1	Belanja Pegawai	3.782.244.262,60	3.727.623.866,60	(54.620.396,00)	(1,44)	
3.06.3.06.01.01.02.5.2	BELANJA LANGSUNG	7.612.936.933,50	7.507.736.933,50	(105.200.000,00)	(1,38)	
3.06.3.06.01.01	Program Pelayanan Umum Adminitrasi Perkantoran	657.293.515,00	630.943.515,00	(26.350.000,00)	(4,01)	
3.06.3.06.01.01.02	<i>Penyediaan Jasa Komunikasi, Sumber Daya Air dan Listrik</i>	100.800.000,00	94.800.000,00	(6.000.000,00)	(5,95)	
3.06.3.06.01.01.02.5.2.2	Belanja Barang dan Jasa	100.800.000,00	94.800.000,00	(6.000.000,00)	(5,95)	
3.06.3.06.01.01.06	<i>Penyediaan Jasa Pemeliharaan dan Perizinan Kendaraan Dinas / Operasional</i>	5.000.000,00	5.000.000,00	0,00	0,00	
3.06.3.06.01.01.06.5.2.2	Belanja Barang dan Jasa	5.000.000,00	5.000.000,00	0,00	0,00	
3.06.3.06.01.01.07	<i>Penyediaan Jasa Administrasi Keuangan</i>	130.695.200,00	130.695.200,00	0,00	0,00	
3.06.3.06.01.01.07.5.2.1	Belanja Pegawai	67.762.000,00	67.762.000,00	0,00	0,00	
3.06.3.06.01.01.07.5.2.2	Belanja Barang dan Jasa	62.933.200,00	62.933.200,00	0,00	0,00	
3.06.3.06.01.01.14	<i>Penyediaan Peralatan Rumah Tangga</i>	20.027.000,00	20.027.000,00	0,00	0,00	
3.06.3.06.01.01.14.5.2.2	Belanja Barang dan Jasa	20.027.000,00	20.027.000,00	0,00	0,00	
3.06.3.06.01.01.18	<i>Rapat-Rapat Koordinasi dan Konsultasi Keluar Daerah</i>	262.526.900,00	242.176.900,00	(20.350.000,00)	(7,75)	
3.06.3.06.01.01.18.5.2.2	Belanja Barang dan Jasa	262.526.900,00	242.176.900,00	(20.350.000,00)	(7,75)	
3.06.3.06.01.01.19	<i>Penyediaan Jasa Administrasi Ketatausahaan Kantor</i>	138.244.415,00	138.244.415,00	0,00	0,00	
3.06.3.06.01.01.19.5.2.1	Belanja Pegawai	13.385.000,00	13.385.000,00	0,00	0,00	

KODE REKENING	URAIAN	JUMLAH (Rp)		BERTAMBAH / (BERKURANG)		DASAR HUKUM
		SEBELUM PERUBAHAN	SETELAH PERUBAHAN	(Rp)	%	
1	2	3	4	5	6	7
3.06 . 3.06.01 . 01 . 19 . 5 . 2 . 2	Belanja Barang dan Jasa	124.859.415,00	124.859.415,00	0,00	0,00	
3.06 . 3.06.01 . 02	Program Peningkatan Sarana dan Prasarana Aparatur	229.917.018,50	202.862.018,50	(27.055.000,00)	(11,77)	
3.06 . 3.06.01 . 02 . 09	<i>Pengadaan Peralatan Gedung Kantor</i>	52.817.018,50	25.762.018,50	(27.055.000,00)	(51,22)	
3.06 . 3.06.01 . 02 . 09 . 5 . 2 . 3	Belanja Modal	52.817.018,50	25.762.018,50	(27.055.000,00)	(51,22)	
3.06 . 3.06.01 . 02 . 22	<i>Pemeliharaan Rutin/Berkala Gedung Kantor</i>	73.000.000,00	73.000.000,00	0,00	0,00	
3.06 . 3.06.01 . 02 . 22 . 5 . 2 . 2	Belanja Barang dan Jasa	73.000.000,00	73.000.000,00	0,00	0,00	
3.06 . 3.06.01 . 02 . 24	<i>Pemeliharaan Rutin/Berkala Kendaraan Dinas / Operasional</i>	78.500.000,00	78.500.000,00	0,00	0,00	
3.06 . 3.06.01 . 02 . 24 . 5 . 2 . 2	Belanja Barang dan Jasa	78.500.000,00	78.500.000,00	0,00	0,00	
3.06 . 3.06.01 . 02 . 28	<i>Pemeliharaan Rutin/Berkala Peralatan Gedung Kantor</i>	25.600.000,00	25.600.000,00	0,00	0,00	
3.06 . 3.06.01 . 02 . 28 . 5 . 2 . 2	Belanja Barang dan Jasa	25.600.000,00	25.600.000,00	0,00	0,00	
3.06 . 3.06.01 . 03	Program Peningkatan Disiplin Aparatur	47.060.000,00	47.060.000,00	0,00	0,00	
3.06 . 3.06.01 . 03 . 05	<i>Pengadaan Pakaian Khusus Hari-hari Tertentu</i>	47.060.000,00	47.060.000,00	0,00	0,00	
3.06 . 3.06.01 . 03 . 05 . 5 . 2 . 1	Belanja Pegawai	2.060.000,00	2.060.000,00	0,00	0,00	
3.06 . 3.06.01 . 03 . 05 . 5 . 2 . 2	Belanja Barang dan Jasa	45.000.000,00	45.000.000,00	0,00	0,00	
3.06 . 3.06.01 . 05	Program Peningkatan Kapasitas Sumber Daya Aparatur	40.000.000,00	0,00	(40.000.000,00)	(100,00)	
3.06 . 3.06.01 . 05 . 01	<i>Pendidikan dan Pelatihan Formal</i>	40.000.000,00	0,00	(40.000.000,00)	(100,00)	
3.06 . 3.06.01 . 05 . 01 . 5 . 2 . 2	Belanja Barang dan Jasa	40.000.000,00	0,00	(40.000.000,00)	(100,00)	
3.06 . 3.06.01 . 06	Program Peningkatan Pengembangan Sistem Pelaporan Capaian Kinerja dan Keuangan	159.244.000,00	159.244.000,00	0,00	0,00	
3.06 . 3.06.01 . 06 . 01	<i>Penyusunan Pelaporan Capaian Kinerja dan Ikhtisar Realisasi Kinerja SKPD</i>	79.054.000,00	79.054.000,00	0,00	0,00	
3.06 . 3.06.01 . 06 . 01 . 5 . 2 . 1	Belanja Pegawai	18.715.000,00	18.715.000,00	0,00	0,00	
3.06 . 3.06.01 . 06 . 01 . 5 . 2 . 2	Belanja Barang dan Jasa	60.339.000,00	60.339.000,00	0,00	0,00	
3.06 . 3.06.01 . 06 . 02	<i>Penyusunan Pelaporan Keuangan Semesteran</i>	4.453.000,00	4.453.000,00	0,00	0,00	
3.06 . 3.06.01 . 06 . 02 . 5 . 2 . 2	Belanja Barang dan Jasa	4.453.000,00	4.453.000,00	0,00	0,00	
3.06 . 3.06.01 . 06 . 04	<i>Penyusunan Pelaporan Keuangan Akhir Tahun</i>	14.042.000,00	14.042.000,00	0,00	0,00	
3.06 . 3.06.01 . 06 . 04 . 5 . 2 . 1	Belanja Pegawai	3.192.000,00	3.192.000,00	0,00	0,00	
3.06 . 3.06.01 . 06 . 04 . 5 . 2 . 2	Belanja Barang dan Jasa	10.850.000,00	10.850.000,00	0,00	0,00	
3.06 . 3.06.01 . 06 . 05	<i>Monitoring dan Evaluasi Program dan Kegiatan SKPD</i>	61.695.000,00	61.695.000,00	0,00	0,00	
3.06 . 3.06.01 . 06 . 05 . 5 . 2 . 2	Belanja Barang dan Jasa	61.695.000,00	61.695.000,00	0,00	0,00	
3.06 . 3.06.01 . 15	Program Perlindungan Konsumen dan Pengamanan Perdagangan	1.490.382.200,00	1.477.172.200,00	(13.210.000,00)	(0,89)	

KODE REKENING	URAIAN	JUMLAH (Rp)		BERTAMBAH / (BERKURANG)		DASAR HUKUM
		SEBELUM PERUBAHAN	SETELAH PERUBAHAN	(Rp)	%	
1	2	3	4	5	6	7
3.06 . 3.06.01 . 15 . 02	<i>Tera / Tera Ulang / UTTP</i>	47.613.000,00	59.603.000,00	11.990.000,00	25,18	
3.06 . 3.06.01 . 15 . 02 . 5 . 2 . 2	Belanja Barang dan Jasa	47.613.000,00	59.603.000,00	11.990.000,00	25,18	
3.06 . 3.06.01 . 15 . 04	<i>Pengawasan serta Penataan Elpiji dan BBM</i>	23.269.200,00	23.269.200,00	0,00	0,00	
3.06 . 3.06.01 . 15 . 04 . 5 . 2 . 2	Belanja Barang dan Jasa	23.269.200,00	23.269.200,00	0,00	0,00	
3.06 . 3.06.01 . 15 . 05	<i>Pengadaan Sarana UPTD Metrologi Legal</i>	1.419.500.000,00	1.394.300.000,00	(25.200.000,00)	(1,78)	
3.06 . 3.06.01 . 15 . 05 . 5 . 2 . 3	Belanja Modal	1.419.500.000,00	1.394.300.000,00	(25.200.000,00)	(1,78)	
3.06 . 3.06.01 . 16	Program Peningkatan dan Pengembangan Ekspor	334.937.500,00	334.937.500,00	0,00	0,00	
3.06 . 3.06.01 . 16 . 01	<i>Pengembangan Informasi Peluang Pasar Perdagangan (Pameran)</i>	296.820.000,00	296.820.000,00	0,00	0,00	
3.06 . 3.06.01 . 16 . 01 . 5 . 2 . 2	Belanja Barang dan Jasa	296.820.000,00	296.820.000,00	0,00	0,00	
3.06 . 3.06.01 . 16 . 04	<i>Pendataan Komoditi Ekspor dan Pemantauan Barang Impor</i>	38.117.500,00	38.117.500,00	0,00	0,00	
3.06 . 3.06.01 . 16 . 04 . 5 . 2 . 2	Belanja Barang dan Jasa	38.117.500,00	38.117.500,00	0,00	0,00	
3.06 . 3.06.01 . 17	Program Peningkatan Efisiensi Perdagangan Dalam Negeri	180.506.000,00	180.506.000,00	0,00	0,00	
3.06 . 3.06.01 . 17 . 04	<i>Pelatihan Kewirausahaan yang Responsif Gender dan Disabilitas</i>	27.862.500,00	27.862.500,00	0,00	0,00	
3.06 . 3.06.01 . 17 . 04 . 5 . 2 . 2	Belanja Barang dan Jasa	27.862.500,00	27.862.500,00	0,00	0,00	
3.06 . 3.06.01 . 17 . 09	<i>Pelatihan Strategi Pengembangan Usaha Bagi Pelaku Industri</i>	27.201.300,00	27.201.300,00	0,00	0,00	
3.06 . 3.06.01 . 17 . 09 . 5 . 2 . 2	Belanja Barang dan Jasa	27.201.300,00	27.201.300,00	0,00	0,00	
3.06 . 3.06.01 . 17 . 11	<i>Sosialisasi Akses Permodalan dengan Pelaku Industri</i>	16.297.800,00	16.297.800,00	0,00	0,00	
3.06 . 3.06.01 . 17 . 11 . 5 . 2 . 2	Belanja Barang dan Jasa	16.297.800,00	16.297.800,00	0,00	0,00	
3.06 . 3.06.01 . 17 . 12	<i>Pelatihan Manajemen Pemasaran Produk Industri</i>	28.585.000,00	28.585.000,00	0,00	0,00	
3.06 . 3.06.01 . 17 . 12 . 5 . 2 . 2	Belanja Barang dan Jasa	28.585.000,00	28.585.000,00	0,00	0,00	
3.06 . 3.06.01 . 17 . 13	<i>Pelatihan Kemasasn Produk bagi Pelaku IKM</i>	50.375.000,00	50.375.000,00	0,00	0,00	
3.06 . 3.06.01 . 17 . 13 . 5 . 2 . 2	Belanja Barang dan Jasa	50.375.000,00	50.375.000,00	0,00	0,00	
3.06 . 3.06.01 . 17 . 14	<i>Workshop e-Commerce bagi IKM</i>	30.184.400,00	30.184.400,00	0,00	0,00	
3.06 . 3.06.01 . 17 . 14 . 5 . 2 . 2	Belanja Barang dan Jasa	30.184.400,00	30.184.400,00	0,00	0,00	
3.06 . 3.06.01 . 18	Program Pembinaan Usaha dan Sarana Perdagangan	3.861.438.400,00	3.862.853.400,00	1.415.000,00	0,04	
3.06 . 3.06.01 . 18 . 03	<i>Operasional Pasar</i>	608.552.400,00	608.552.400,00	0,00	0,00	
3.06 . 3.06.01 . 18 . 03 . 5 . 2 . 1	Belanja Pegawai	61.670.400,00	61.670.400,00	0,00	0,00	
3.06 . 3.06.01 . 18 . 03 . 5 . 2 . 2	Belanja Barang dan Jasa	546.882.000,00	546.882.000,00	0,00	0,00	

KODE REKENING	URAIAN	JUMLAH (Rp)		BERTAMBAH / (BERKURANG)		DASAR HUKUM
		SEBELUM PERUBAHAN	SETELAH PERUBAHAN	(Rp)	%	
1	2	3	4	5	6	7
3.06 . 3.06.01 . 18 . 05	<i>Pemantauan Saran dan Prasarana Pasar</i>	25.249.000,00	25.249.000,00	0,00	0,00	
3.06 . 3.06.01 . 18 . 05 . 5 . 2 . 2	<i>Belanja Barang dan Jasa</i>	25.249.000,00	25.249.000,00	0,00	0,00	
3.06 . 3.06.01 . 18 . 06	<i>Pengawasan / Pendataan Izin Usaha Perdagangan</i>	41.690.000,00	41.690.000,00	0,00	0,00	
3.06 . 3.06.01 . 18 . 06 . 5 . 2 . 2	<i>Belanja Barang dan Jasa</i>	41.690.000,00	41.690.000,00	0,00	0,00	
3.06 . 3.06.01 . 18 . 08	<i>Pembangunan Pasar</i>	2.884.532.000,00	2.884.532.000,00	0,00	0,00	
3.06 . 3.06.01 . 18 . 08 . 5 . 2 . 3	<i>Belanja Modal</i>	2.884.532.000,00	2.884.532.000,00	0,00	0,00	
3.06 . 3.06.01 . 18 . 09	<i>Uji Petik / Monitoring dan Evaluasi Pencapaian Target PAD melalui Retribusi Pasar</i>	38.818.000,00	38.818.000,00	0,00	0,00	
3.06 . 3.06.01 . 18 . 09 . 5 . 2 . 2	<i>Belanja Barang dan Jasa</i>	38.818.000,00	38.818.000,00	0,00	0,00	
3.06 . 3.06.01 . 18 . 10	<i>Sosialisasi dan Penataan Pedagang Pasar</i>	72.748.500,00	72.748.500,00	0,00	0,00	
3.06 . 3.06.01 . 18 . 10 . 5 . 2 . 2	<i>Belanja Barang dan Jasa</i>	72.748.500,00	72.748.500,00	0,00	0,00	
3.06 . 3.06.01 . 18 . 11	<i>Relokasi Pedagang Pasar</i>	52.778.000,00	72.778.000,00	20.000.000,00	37,89	
3.06 . 3.06.01 . 18 . 11 . 5 . 2 . 2	<i>Belanja Barang dan Jasa</i>	52.778.000,00	72.778.000,00	20.000.000,00	37,89	
3.06 . 3.06.01 . 18 . 12	<i>Pembinaan Pasar Sehat</i>	118.485.500,00	118.485.500,00	0,00	0,00	
3.06 . 3.06.01 . 18 . 12 . 5 . 2 . 2	<i>Belanja Barang dan Jasa</i>	118.485.500,00	118.485.500,00	0,00	0,00	
3.06 . 3.06.01 . 18 . 15	<i>Sosialisasi Regulasi Perdagangan</i>	18.585.000,00	0,00	(18.585.000,00)	(100,00)	
3.06 . 3.06.01 . 18 . 15 . 5 . 2 . 2	<i>Belanja Barang dan Jasa</i>	18.585.000,00	0,00	(18.585.000,00)	(100,00)	
3.06 . 3.06.01 . 19	Program Pembinaan Kaki Lima dan Asongan	31.553.200,00	31.553.200,00	0,00	0,00	
3.06 . 3.06.01 . 19 . 01	<i>Pendataan Pedagang Kaki Lima (PKL)</i>	31.553.200,00	31.553.200,00	0,00	0,00	
3.06 . 3.06.01 . 19 . 01 . 5 . 2 . 2	<i>Belanja Barang dan Jasa</i>	31.553.200,00	31.553.200,00	0,00	0,00	
3.06 . 3.06.01 . 20	Program Revitalisasi Melalui Pengembangan Agribisnis / Agroindustri	64.000.500,00	64.000.500,00	0,00	0,00	
3.06 . 3.06.01 . 20 . 15	<i>Bantuan Alat/Mesin Industri Logam dan Mesin</i>	64.000.500,00	64.000.500,00	0,00	0,00	
3.06 . 3.06.01 . 20 . 15 . 5 . 2 . 2	<i>Belanja Barang dan Jasa</i>	64.000.500,00	64.000.500,00	0,00	0,00	
3.06 . 3.06.01 . 21	Program Peningkatan Daya Saing dan Akses Pasar	160.666.200,00	160.666.200,00	0,00	0,00	
3.06 . 3.06.01 . 21 . 07	<i>Kegiatan Bantuan Sarana Produksi Industri Kecil</i>	91.434.200,00	91.434.200,00	0,00	0,00	
3.06 . 3.06.01 . 21 . 07 . 5 . 2 . 2	<i>Belanja Barang dan Jasa</i>	91.434.200,00	91.434.200,00	0,00	0,00	
3.06 . 3.06.01 . 21 . 22	<i>Bantuan Alat Bagi Industri Kerajinan</i>	69.232.000,00	69.232.000,00	0,00	0,00	
3.06 . 3.06.01 . 21 . 22 . 5 . 2 . 2	<i>Belanja Barang dan Jasa</i>	69.232.000,00	69.232.000,00	0,00	0,00	
3.06 . 3.06.01 . 23	Program Peningkatan Distribusi Barang Kebutuhan Pokok dan Barang Penting	49.188.300,00	49.188.300,00	0,00	0,00	
3.06 . 3.06.01 . 23 . 01	<i>Pengendalian dan Pengawasan Sembako</i>	49.188.300,00	49.188.300,00	0,00	0,00	
3.06 . 3.06.01 . 23 . 01 . 5 . 2 . 2	<i>Belanja Barang dan Jasa</i>	49.188.300,00	49.188.300,00	0,00	0,00	

KODE REKENING	URAIAN	JUMLAH (Rp)		BERTAMBAH / (BERKURANG)		DASAR HUKUM
		SEBELUM PERUBAHAN	SETELAH PERUBAHAN	(Rp)	%	
1	2	3	4	5	6	7
3.06 . 3.06.01 . 24	Program Peningkatan Perdagangan Berjangka Komoditi	35.755.000,00	35.755.000,00	0,00	0,00	
3.06 . 3.06.01 . 24 . 02	<i>Pembinaan dan Pengawasan Gudang (SRG) / Gudang Swasta</i>	35.755.000,00	35.755.000,00	0,00	0,00	
3.06 . 3.06.01 . 24 . 02 . 5 . 2 . 2	Belanja Barang dan Jasa	35.755.000,00	35.755.000,00	0,00	0,00	
3.06 . 3.06.01 . 25	Program Pengembangan Industri Kecil dan Menengah	64.096.500,00	64.096.500,00	0,00	0,00	
3.06 . 3.06.01 . 25 . 01	<i>Pelatihan Teknis Peningkatan Mutu dan Kualitas bagi Pelaku IKM</i>	64.096.500,00	64.096.500,00	0,00	0,00	
3.06 . 3.06.01 . 25 . 01 . 5 . 2 . 2	Belanja Barang dan Jasa	64.096.500,00	64.096.500,00	0,00	0,00	
3.06 . 3.06.01 . 26	Program Pengembangan Sentra-Sentra IKM yang Potensial	39.273.500,00	39.273.500,00	0,00	0,00	
3.06 . 3.06.01 . 26 . 01	<i>Pembentukan dan Penguatan Sentra Industri</i>	39.273.500,00	39.273.500,00	0,00	0,00	
3.06 . 3.06.01 . 26 . 01 . 5 . 2 . 2	Belanja Barang dan Jasa	39.273.500,00	39.273.500,00	0,00	0,00	
3.06 . 3.06.01 . 27	Program Peningkatan Kapasitas Iptek Sistem Produksi	95.177.100,00	95.177.100,00	0,00	0,00	
3.06 . 3.06.01 . 27 . 01	<i>Pelatihan Pengenalan Dasar Aplikasi Bordir Sulam Kain</i>	58.418.100,00	58.418.100,00	0,00	0,00	
3.06 . 3.06.01 . 27 . 01 . 5 . 2 . 2	Belanja Barang dan Jasa	58.418.100,00	58.418.100,00	0,00	0,00	
3.06 . 3.06.01 . 27 . 02	<i>Pelatihan Teknik Service Air Conditioning (AC)</i>	36.759.000,00	36.759.000,00	0,00	0,00	
3.06 . 3.06.01 . 27 . 02 . 5 . 2 . 2	Belanja Barang dan Jasa	36.759.000,00	36.759.000,00	0,00	0,00	
3.06 . 3.06.01 . 28	Program Peningkatan Kemampuan Teknologi Industri	72.448.000,00	72.448.000,00	0,00	0,00	
3.06 . 3.06.01 . 28 . 01	<i>Pelatihan Aneka Produk Bahan Dasar Logam</i>	35.779.000,00	35.779.000,00	0,00	0,00	
3.06 . 3.06.01 . 28 . 01 . 5 . 2 . 2	Belanja Barang dan Jasa	35.779.000,00	35.779.000,00	0,00	0,00	
3.06 . 3.06.01 . 28 . 02	<i>Teknis Finishing Logam pada Alat Pertanian</i>	36.669.000,00	36.669.000,00	0,00	0,00	
3.06 . 3.06.01 . 28 . 02 . 5 . 2 . 2	Belanja Barang dan Jasa	36.669.000,00	36.669.000,00	0,00	0,00	
	SURPLUS / (DEFISIT)	(10.449.291.385,10)	(10.289.470.989,10)	159.820.396,00	(1,53)	

SUNGGUMINASA - GOWA, 28 Agustus 2019

BUPATI KABUPATEN GOWA

ADNAN PURICHTA ICHSAN, YL



PEMERINTAH KABUPATEN GOWA
RINCIAN PERUBAHAN APBD MENURUT URUSAN PEMERINTAHAN DAERAH, ORGANISASI,
PENDAPATAN, BELANJA DAN PEMBIAYAAN

TAHUN ANGGARAN 2019

Urusan Pemerintahan : 4 . 01 Urusan Pemerintahan Fungsi Penunjang Administrasi Pemerintahan
Organisasi : 4 . 01 . 01 DEWAN PERWAKILAN RAKYAT DAERAH
Sub Unit Organisasi : 4 . 01 . 01 . 01 DEWAN PERWAKILAN RAKYAT DAERAH

KODE REKENING	URAIAN	JUMLAH (Rp)		BERTAMBAH / (BERKURANG)		DASAR HUKUM
		SEBELUM PERUBAHAN	SETELAH PERUBAHAN	(Rp)	%	
1	2	3	4	5	6	7
4.01 . 4.01.01 . 00 . 00 . 5	BELANJA	8.679.486.922,00	8.679.486.922,00	0,00	0,00	
4.01 . 4.01.01 . 00 . 00 . 5 . 1	BELANJA TIDAK LANGSUNG	8.679.486.922,00	8.679.486.922,00	0,00	0,00	
4.01 . 4.01.01 . 00 . 00 . 5 . 1 . 1	Belanja Pegawai	8.679.486.922,00	8.679.486.922,00	0,00	0,00	
	SURPLUS / (DEFISIT)	(8.679.486.922,00)	(8.679.486.922,00)	0,00	0,00	

SUNGGUMINASA - GOWA, 28 Agustus 2019

BUPATI KABUPATEN GOWA


ADNAN PURICHTA ICHSAN, YL





PEMERINTAH KABUPATEN GOWA
RINCIAN PERUBAHAN APBD MENURUT URUSAN PEMERINTAHAN DAERAH, ORGANISASI,
PENDAPATAN, BELANJA DAN PEMBIAYAAN
 TAHUN ANGGARAN 2019

Urusan Pemerintahan : 4 . 01 Urusan Pemerintahan Fungsi Penunjang Administrasi Pemerintahan
Organisasi : 4 . 01 . 02 KEPALA DAERAH DAN WAKIL KEPALA DAERAH
Sub Unit Organisasi : 4 . 01 . 02 . 01 KEPALA DAERAH DAN WAKIL KEPALA DAERAH

KODE REKENING	URAIAN	JUMLAH (Rp)		BERTAMBAH / (BERKURANG)		DASAR HUKUM
		SEBELUM PERUBAHAN	SETELAH PERUBAHAN	(Rp)	%	
1	2	3	4	5	6	7
4.01 . 4.01.02 . 00 . 00 . 5	BELANJA	776.055.843,17	776.055.843,17	0,00	0,00	
4.01 . 4.01.02 . 00 . 00 . 5 . 1	BELANJA TIDAK LANGSUNG	776.055.843,17	776.055.843,17	0,00	0,00	
4.01 . 4.01.02 . 00 . 00 . 5 . 1 . 1	Belanja Pegawai	776.055.843,17	776.055.843,17	0,00	0,00	
	SURPLUS / (DEFISIT)	(776.055.843,17)	(776.055.843,17)	0,00	0,00	

SUNGGUMINASA - GOWA, 28 Agustus 2019

BUPATI KABUPATEN GOWA

ADNAN PURICHTA ICHSAN, YL



PEMERINTAH KABUPATEN GOWA
RINCIAN PERUBAHAN APBD MENURUT URUSAN PEMERINTAHAN DAERAH, ORGANISASI,
PENDAPATAN, BELANJA DAN PEMBIAYAAN
 TAHUN ANGGARAN 2019

Urusan Pemerintahan : 4 . 01 Urusan Pemerintahan Fungsi Penunjang Administrasi Pemerintahan
 Organisasi : 4 . 01 . 03 SEKRETARIAT DAERAH
 Sub Unit Organisasi : 4 . 01 . 03 . 01 Sekretariat Daerah

KODE REKENING	URAIAN	JUMLAH (Rp)		BERTAMBAH / (BERKURANG)		DASAR HUKUM
		SEBELUM PERUBAHAN	SETELAH PERUBAHAN	(Rp)	%	
1	2	3	4	5	6	7
4.01 . 4.01.03 . 00 . 00 . 4	PENDAPATAN	176.100.000,00	177.600.000,00	1.500.000,00	0,85	Perda No. 14 Tahun 2011
4.01 . 4.01.03 . 00 . 00 . 4 . 1	PENDAPATAN ASLI DAERAH	176.100.000,00	177.600.000,00	1.500.000,00	0,85	
4.01 . 4.01.03 . 00 . 00 . 4 . 1 . 2	Hasil Retribusi Daerah	176.100.000,00	177.600.000,00	1.500.000,00	0,85	
4.01 . 4.01.03 . 00 . 00 . 5	BELANJA	61.566.222.747,97	74.497.637.198,97	12.931.414.451,00	21,00	
4.01 . 4.01.03 . 00 . 00 . 5 . 1	BELANJA TIDAK LANGSUNG	12.114.577.653,97	11.940.564.022,97	(174.013.631,00)	(1,44)	
4.01 . 4.01.03 . 00 . 00 . 5 . 1 . 1	Belanja Pegawai	12.114.577.653,97	11.940.564.022,97	(174.013.631,00)	(1,44)	
4.01 . 4.01.03 . 01 . 01 . 5 . 2	BELANJA LANGSUNG	49.451.645.094,00	62.557.073.176,00	13.105.428.082,00	26,50	
4.01 . 4.01.03 . 01	Program Pelayanan Umum Adminitrasi Perkantoran	14.878.540.810,00	17.789.837.492,00	2.911.296.682,00	19,57	
4.01 . 4.01.03 . 01 . 01	<i>Penyediaan Jasa Surat Menyurat</i>	49.275.000,00	49.275.000,00	0,00	0,00	
4.01 . 4.01.03 . 01 . 01 . 5 . 2 . 2	Belanja Barang dan Jasa	49.275.000,00	49.275.000,00	0,00	0,00	
4.01 . 4.01.03 . 01 . 02	<i>Penyediaan Jasa Komunikasi, Sumber Daya Air dan Listrik</i>	2.538.680.000,00	2.538.680.000,00	0,00	0,00	
4.01 . 4.01.03 . 01 . 02 . 5 . 2 . 2	Belanja Barang dan Jasa	2.538.680.000,00	2.538.680.000,00	0,00	0,00	
4.01 . 4.01.03 . 01 . 03	<i>Penyediaan Jasa Peralatan dan Perlengkapan Kantor</i>	1.910.583.000,00	2.921.709.500,00	1.011.126.500,00	52,92	
4.01 . 4.01.03 . 01 . 03 . 5 . 2 . 1	Belanja Pegawai	140.583.000,00	150.183.000,00	9.600.000,00	6,83	
4.01 . 4.01.03 . 01 . 03 . 5 . 2 . 2	Belanja Barang dan Jasa	1.770.000.000,00	2.771.526.500,00	1.001.526.500,00	56,58	
4.01 . 4.01.03 . 01 . 05	<i>Penyediaan Jasa Jaminan Barang Milik Daerah</i>	592.240.000,00	592.240.000,00	0,00	0,00	
4.01 . 4.01.03 . 01 . 05 . 5 . 2 . 1	Belanja Pegawai	2.040.000,00	2.040.000,00	0,00	0,00	
4.01 . 4.01.03 . 01 . 05 . 5 . 2 . 2	Belanja Barang dan Jasa	590.200.000,00	590.200.000,00	0,00	0,00	
4.01 . 4.01.03 . 01 . 06	<i>Penyediaan Jasa Pemeliharaan dan Perizinan Kendaraan Dinas / Operasional</i>	96.000.000,00	96.000.000,00	0,00	0,00	
4.01 . 4.01.03 . 01 . 06 . 5 . 2 . 2	Belanja Barang dan Jasa	96.000.000,00	96.000.000,00	0,00	0,00	
4.01 . 4.01.03 . 01 . 07	<i>Penyediaan Jasa Administrasi Keuangan</i>	310.532.000,00	310.532.000,00	0,00	0,00	

KODE REKENING	URAIAN	JUMLAH (Rp)		BERTAMBAH / (BERKURANG)		DASAR HUKUM
		SEBELUM PERUBAHAN	SETELAH PERUBAHAN	(Rp)	%	
1	2	3	4	5	6	7
4.01 . 4.01.03 . 01 . 07 . 5 . 2 . 1	Belanja Pegawai	310.532.000,00	310.532.000,00	0,00	0,00	
4.01 . 4.01.03 . 01 . 08	<i>Penyediaan Jasa Kebersihan Kantor</i>	1.038.348.960,00	1.038.348.960,00	0,00	0,00	
4.01 . 4.01.03 . 01 . 08 . 5 . 2 . 2	Belanja Barang dan Jasa	1.038.348.960,00	1.038.348.960,00	0,00	0,00	
4.01 . 4.01.03 . 01 . 10	<i>Penyediaan Alat Tulis Kantor</i>	328.334.670,00	328.334.670,00	0,00	0,00	
4.01 . 4.01.03 . 01 . 10 . 5 . 2 . 2	Belanja Barang dan Jasa	328.334.670,00	328.334.670,00	0,00	0,00	
4.01 . 4.01.03 . 01 . 11	<i>Penyediaan Barang Cetak dan Penggandaan</i>	436.353.600,00	436.353.600,00	0,00	0,00	
4.01 . 4.01.03 . 01 . 11 . 5 . 2 . 2	Belanja Barang dan Jasa	436.353.600,00	436.353.600,00	0,00	0,00	
4.01 . 4.01.03 . 01 . 12	<i>Penyediaan Komponen Instalasi Listrik / Penerangan Bangunan Kantor</i>	144.680.000,00	144.850.182,00	170.182,00	0,12	
4.01 . 4.01.03 . 01 . 12 . 5 . 2 . 1	Belanja Pegawai	680.000,00	680.000,00	0,00	0,00	
4.01 . 4.01.03 . 01 . 12 . 5 . 2 . 2	Belanja Barang dan Jasa	144.000.000,00	144.170.182,00	170.182,00	0,12	
4.01 . 4.01.03 . 01 . 13	<i>Penyediaan Peralatan dan Perlengkapan Kantor</i>	249.020.000,00	249.020.000,00	0,00	0,00	
4.01 . 4.01.03 . 01 . 13 . 5 . 2 . 1	Belanja Pegawai	1.360.000,00	1.360.000,00	0,00	0,00	
4.01 . 4.01.03 . 01 . 13 . 5 . 2 . 2	Belanja Barang dan Jasa	247.660.000,00	247.660.000,00	0,00	0,00	
4.01 . 4.01.03 . 01 . 14	<i>Penyediaan Peralatan Rumah Tangga</i>	343.731.000,00	343.731.000,00	0,00	0,00	
4.01 . 4.01.03 . 01 . 14 . 5 . 2 . 1	Belanja Pegawai	2.040.000,00	2.040.000,00	0,00	0,00	
4.01 . 4.01.03 . 01 . 14 . 5 . 2 . 2	Belanja Barang dan Jasa	341.691.000,00	341.691.000,00	0,00	0,00	
4.01 . 4.01.03 . 01 . 17	<i>Penyediaan Makanan dan Minuman</i>	4.072.609.160,00	5.872.609.160,00	1.800.000.000,00	44,20	
4.01 . 4.01.03 . 01 . 17 . 5 . 2 . 1	Belanja Pegawai	2.720.000,00	2.720.000,00	0,00	0,00	
4.01 . 4.01.03 . 01 . 17 . 5 . 2 . 2	Belanja Barang dan Jasa	4.069.889.160,00	5.869.889.160,00	1.800.000.000,00	44,23	
4.01 . 4.01.03 . 01 . 19	<i>Penyediaan Jasa Administrasi Ketatausahaan Kantor</i>	1.977.547.440,00	1.977.547.440,00	0,00	0,00	
4.01 . 4.01.03 . 01 . 19 . 5 . 2 . 1	Belanja Pegawai	1.609.600.000,00	1.959.400.000,00	349.800.000,00	21,73	
4.01 . 4.01.03 . 01 . 19 . 5 . 2 . 2	Belanja Barang dan Jasa	367.947.440,00	18.147.440,00	(349.800.000,00)	(95,07)	
4.01 . 4.01.03 . 01 . 21	<i>Penyediaan Jasa Administrasi Ketatausahaan Pemerintahan</i>	17.507.000,00	17.507.000,00	0,00	0,00	
4.01 . 4.01.03 . 01 . 21 . 5 . 2 . 1	Belanja Pegawai	4.000.000,00	4.000.000,00	0,00	0,00	
4.01 . 4.01.03 . 01 . 21 . 5 . 2 . 2	Belanja Barang dan Jasa	13.507.000,00	13.507.000,00	0,00	0,00	
4.01 . 4.01.03 . 01 . 22	<i>Penyediaan Jasa Administrasi Ketatausahaan Bagian Adminitrasi Kesejahteraan Rakyat</i>	22.103.000,00	22.103.000,00	0,00	0,00	
4.01 . 4.01.03 . 01 . 22 . 5 . 2 . 2	Belanja Barang dan Jasa	22.103.000,00	22.103.000,00	0,00	0,00	
4.01 . 4.01.03 . 01 . 23	<i>Penyediaan Jasa Administrasi Ketatausahaan Humas</i>	492.600.000,00	592.600.000,00	100.000.000,00	20,30	
4.01 . 4.01.03 . 01 . 23 . 5 . 2 . 1	Belanja Pegawai	230.600.000,00	230.600.000,00	0,00	0,00	
4.01 . 4.01.03 . 01 . 23 . 5 . 2 . 2	Belanja Barang dan Jasa	262.000.000,00	362.000.000,00	100.000.000,00	38,17	
4.01 . 4.01.03 . 01 . 25	<i>Penyediaan Jasa Administrasi Ketatausahaan Sub Bagian Perbendaharaan</i>	131.430.480,00	131.430.480,00	0,00	0,00	

KODE REKENING	URAIAN	JUMLAH (Rp)		BERTAMBAH / (BERKURANG)		DASAR HUKUM
		SEBELUM PERUBAHAN	SETELAH PERUBAHAN	(Rp)	%	
1	2	3	4	5	6	7
4.01 . 4.01.03 . 01 . 25 . 5 . 2 . 1	Belanja Pegawai	90.740.100,00	90.740.100,00	0,00	0,00	
4.01 . 4.01.03 . 01 . 25 . 5 . 2 . 2	Belanja Barang dan Jasa	40.690.380,00	40.690.380,00	0,00	0,00	
4.01 . 4.01.03 . 01 . 26	<i>Penyediaan Jasa Administrasi Ketatausahaan Sub Bagian Pembukuan dan Verifikasi</i>	61.615.500,00	61.615.500,00	0,00	0,00	
4.01 . 4.01.03 . 01 . 26 . 5 . 2 . 1	Belanja Pegawai	44.085.000,00	44.085.000,00	0,00	0,00	
4.01 . 4.01.03 . 01 . 26 . 5 . 2 . 2	Belanja Barang dan Jasa	17.530.500,00	17.530.500,00	0,00	0,00	
4.01 . 4.01.03 . 01 . 27	<i>Pengumpulan Data, Penyusunan dan Pengadaaan Buku Kerja kab. Gowa</i>	35.350.000,00	35.350.000,00	0,00	0,00	
4.01 . 4.01.03 . 01 . 27 . 5 . 2 . 2	Belanja Barang dan Jasa	35.350.000,00	35.350.000,00	0,00	0,00	
4.01 . 4.01.03 . 01 . 29	<i>Medical Cek-Up Pimpinan Bupati/Wakil Bupati</i>	30.000.000,00	30.000.000,00	0,00	0,00	
4.01 . 4.01.03 . 01 . 29 . 5 . 2 . 2	Belanja Barang dan Jasa	30.000.000,00	30.000.000,00	0,00	0,00	
4.01 . 4.01.03 . 02	Program Peningkatan Sarana dan Prasarana Aparatur	7.953.012.235,00	8.639.581.235,00	686.569.000,00	8,63	
4.01 . 4.01.03 . 02 . 05	<i>Pengadaan Kendaraan Dinas / Operasional</i>	1.100.000.000,00	1.063.203.500,00	(36.796.500,00)	(3,35)	
4.01 . 4.01.03 . 02 . 05 . 5 . 2 . 3	Belanja Modal	1.100.000.000,00	1.063.203.500,00	(36.796.500,00)	(3,35)	
4.01 . 4.01.03 . 02 . 06	<i>Pengadaan Perlengkapan Rumah Jabatan / Dinas</i>	76.520.000,00	76.520.000,00	0,00	0,00	
4.01 . 4.01.03 . 02 . 06 . 5 . 2 . 3	Belanja Modal	76.520.000,00	76.520.000,00	0,00	0,00	
4.01 . 4.01.03 . 02 . 07	<i>Pengadaan Perlengkapan Gedung Kantor</i>	358.079.000,00	358.079.000,00	0,00	0,00	
4.01 . 4.01.03 . 02 . 07 . 5 . 2 . 3	Belanja Modal	358.079.000,00	358.079.000,00	0,00	0,00	
4.01 . 4.01.03 . 02 . 08	<i>Pengadaan Peralatan Rumah Jabatan / Dinas</i>	174.450.000,00	174.450.000,00	0,00	0,00	
4.01 . 4.01.03 . 02 . 08 . 5 . 2 . 3	Belanja Modal	174.450.000,00	174.450.000,00	0,00	0,00	
4.01 . 4.01.03 . 02 . 09	<i>Pengadaan Peralatan Gedung Kantor</i>	669.700.000,00	843.065.500,00	173.365.500,00	25,89	
4.01 . 4.01.03 . 02 . 09 . 5 . 2 . 3	Belanja Modal	669.700.000,00	843.065.500,00	173.365.500,00	25,89	
4.01 . 4.01.03 . 02 . 10	<i>Pengadaan Meubeler</i>	173.250.000,00	173.250.000,00	0,00	0,00	
4.01 . 4.01.03 . 02 . 10 . 5 . 2 . 3	Belanja Modal	173.250.000,00	173.250.000,00	0,00	0,00	
4.01 . 4.01.03 . 02 . 20	<i>Pemeliharaan Rutin/Berkala Rumah Jabatan</i>	742.153.235,00	842.153.235,00	100.000.000,00	13,47	
4.01 . 4.01.03 . 02 . 20 . 5 . 2 . 1	Belanja Pegawai	3.400.000,00	3.400.000,00	0,00	0,00	
4.01 . 4.01.03 . 02 . 20 . 5 . 2 . 2	Belanja Barang dan Jasa	738.753.235,00	838.753.235,00	100.000.000,00	13,54	
4.01 . 4.01.03 . 02 . 22	<i>Pemeliharaan Rutin/Berkala Gedung Kantor</i>	1.671.400.000,00	1.771.400.000,00	100.000.000,00	5,98	
4.01 . 4.01.03 . 02 . 22 . 5 . 2 . 1	Belanja Pegawai	3.400.000,00	3.400.000,00	0,00	0,00	
4.01 . 4.01.03 . 02 . 22 . 5 . 2 . 2	Belanja Barang dan Jasa	1.668.000.000,00	1.768.000.000,00	100.000.000,00	6,00	
4.01 . 4.01.03 . 02 . 24	<i>Pemeliharaan Rutin/Berkala Kendaraan Dinas / Operasional</i>	2.488.960.000,00	2.838.960.000,00	350.000.000,00	14,06	
4.01 . 4.01.03 . 02 . 24 . 5 . 2 . 2	Belanja Barang dan Jasa	2.488.960.000,00	2.838.960.000,00	350.000.000,00	14,06	

KODE REKENING	URAIAN	JUMLAH (Rp)		BERTAMBAH / (BERKURANG)		DASAR HUKUM
		SEBELUM PERUBAHAN	SETELAH PERUBAHAN	(Rp)	%	
1	2	3	4	5	6	7
4.01 . 4.01.03 . 02 . 25	<i>Pemeliharaan Rutin/Berkala Perlengkapan Rumah Jabatan / Dinas</i>	165.500.000,00	165.500.000,00	0,00	0,00	
4.01 . 4.01.03 . 02 . 25 . 5 . 2 . 2	<i>Belanja Barang dan Jasa</i>	165.500.000,00	165.500.000,00	0,00	0,00	
4.01 . 4.01.03 . 02 . 26	<i>Pemeliharaan Rutin/Berkala Perlengkapan Gedung Kantor</i>	158.000.000,00	158.000.000,00	0,00	0,00	
4.01 . 4.01.03 . 02 . 26 . 5 . 2 . 2	<i>Belanja Barang dan Jasa</i>	158.000.000,00	158.000.000,00	0,00	0,00	
4.01 . 4.01.03 . 02 . 27	<i>Pemeliharaan Rutin/Berkala Peralatan Rumah Jabatan / Dinas</i>	25.000.000,00	25.000.000,00	0,00	0,00	
4.01 . 4.01.03 . 02 . 27 . 5 . 2 . 2	<i>Belanja Barang dan Jasa</i>	25.000.000,00	25.000.000,00	0,00	0,00	
4.01 . 4.01.03 . 02 . 28	<i>Pemeliharaan Rutin/Berkala Peralatan Gedung Kantor</i>	100.000.000,00	100.000.000,00	0,00	0,00	
4.01 . 4.01.03 . 02 . 28 . 5 . 2 . 2	<i>Belanja Barang dan Jasa</i>	100.000.000,00	100.000.000,00	0,00	0,00	
4.01 . 4.01.03 . 02 . 29	<i>Pemeliharaan Rutin/Berkala Meubeler</i>	50.000.000,00	50.000.000,00	0,00	0,00	
4.01 . 4.01.03 . 02 . 29 . 5 . 2 . 2	<i>Belanja Barang dan Jasa</i>	50.000.000,00	50.000.000,00	0,00	0,00	
4.01 . 4.01.03 . 03	Program Peningkatan Disiplin Aparatur	709.350.000,00	864.493.000,00	155.143.000,00	21,87	
4.01 . 4.01.03 . 03 . 02	<i>Pengadaan Pakaian Dinas beserta Perlengkapannya</i>	280.000.000,00	325.000.000,00	45.000.000,00	16,07	
4.01 . 4.01.03 . 03 . 02 . 5 . 2 . 2	<i>Belanja Barang dan Jasa</i>	280.000.000,00	325.000.000,00	45.000.000,00	16,07	
4.01 . 4.01.03 . 03 . 03	<i>Pengadaan Pakaian Kerja Lapangan</i>	84.000.000,00	84.000.000,00	0,00	0,00	
4.01 . 4.01.03 . 03 . 03 . 5 . 2 . 2	<i>Belanja Barang dan Jasa</i>	84.000.000,00	84.000.000,00	0,00	0,00	
4.01 . 4.01.03 . 03 . 05	<i>Pengadaan Pakaian Khusus Hari-hari Tertentu</i>	345.350.000,00	345.350.000,00	0,00	0,00	
4.01 . 4.01.03 . 03 . 05 . 5 . 2 . 2	<i>Belanja Barang dan Jasa</i>	345.350.000,00	345.350.000,00	0,00	0,00	
4.01 . 4.01.03 . 03 . 07	<i>Penunjang Kegiatan Seleksi Jabatan Perusahaan Daerah Holding Company</i>	0,00	110.143.000,00	110.143.000,00	0,00	
4.01 . 4.01.03 . 03 . 07 . 5 . 2 . 1	<i>Belanja Pegawai</i>	0,00	31.542.000,00	31.542.000,00	0,00	
4.01 . 4.01.03 . 03 . 07 . 5 . 2 . 2	<i>Belanja Barang dan Jasa</i>	0,00	78.601.000,00	78.601.000,00	0,00	
4.01 . 4.01.03 . 05	Program Peningkatan Kapasitas Sumber Daya Aparatur	60.000.000,00	60.000.000,00	0,00	0,00	
4.01 . 4.01.03 . 05 . 01	<i>Pendidikan dan Pelatihan Formal</i>	60.000.000,00	60.000.000,00	0,00	0,00	
4.01 . 4.01.03 . 05 . 01 . 5 . 2 . 2	<i>Belanja Barang dan Jasa</i>	60.000.000,00	60.000.000,00	0,00	0,00	
4.01 . 4.01.03 . 06	Program Peningkatan Pengembangan Sistem Pelaporan Capaian Kinerja dan Keuangan	641.724.499,00	676.724.499,00	35.000.000,00	5,45	
4.01 . 4.01.03 . 06 . 01	<i>Penyusunan Pelaporan Capaian Kinerja dan Ikhtisar Realisasi Kinerja SKPD</i>	90.590.000,00	100.590.000,00	10.000.000,00	11,04	
4.01 . 4.01.03 . 06 . 01 . 5 . 2 . 1	<i>Belanja Pegawai</i>	0,00	10.000.000,00	10.000.000,00	0,00	
4.01 . 4.01.03 . 06 . 01 . 5 . 2 . 2	<i>Belanja Barang dan Jasa</i>	90.590.000,00	90.590.000,00	0,00	0,00	
4.01 . 4.01.03 . 06 . 05	<i>Penyusunan Renstra, Renja dan RKA</i>	29.103.604,00	54.103.604,00	25.000.000,00	85,90	

KODE REKENING	URAIAN	JUMLAH (Rp)		BERTAMBAH / (BERKURANG)		DASAR HUKUM
		SEBELUM PERUBAHAN	SETELAH PERUBAHAN	(Rp)	%	
1	2	3	4	5	6	7
4.01 . 4.01.03 . 06 . 05 . 5 . 2 . 2	Belanja Barang dan Jasa	29.103.604,00	54.103.604,00	25.000.000,00	85,90	
4.01 . 4.01.03 . 06 . 07	<i>Penatausahaan dan Pelaporan BMD</i>	75.261.795,00	75.261.795,00	0,00	0,00	
4.01 . 4.01.03 . 06 . 07 . 5 . 2 . 1	Belanja Pegawai	34.290.000,00	34.290.000,00	0,00	0,00	
4.01 . 4.01.03 . 06 . 07 . 5 . 2 . 2	Belanja Barang dan Jasa	40.971.795,00	40.971.795,00	0,00	0,00	
4.01 . 4.01.03 . 06 . 08	<i>Penyusunan Dokumen Penganggaran</i>	42.805.500,00	42.805.500,00	0,00	0,00	
4.01 . 4.01.03 . 06 . 08 . 5 . 2 . 1	Belanja Pegawai	22.600.000,00	22.600.000,00	0,00	0,00	
4.01 . 4.01.03 . 06 . 08 . 5 . 2 . 2	Belanja Barang dan Jasa	20.205.500,00	20.205.500,00	0,00	0,00	
4.01 . 4.01.03 . 06 . 09	<i>Penyusunan Laporan Penyelenggaraan Pemerintahan Daerah (LPPD)</i>	251.300.000,00	251.300.000,00	0,00	0,00	
4.01 . 4.01.03 . 06 . 09 . 5 . 2 . 1	Belanja Pegawai	26.784.000,00	26.784.000,00	0,00	0,00	
4.01 . 4.01.03 . 06 . 09 . 5 . 2 . 2	Belanja Barang dan Jasa	224.516.000,00	224.516.000,00	0,00	0,00	
4.01 . 4.01.03 . 06 . 10	<i>Penyusunan Informasi LPPD</i>	51.937.600,00	51.937.600,00	0,00	0,00	
4.01 . 4.01.03 . 06 . 10 . 5 . 2 . 1	Belanja Pegawai	7.308.000,00	7.308.000,00	0,00	0,00	
4.01 . 4.01.03 . 06 . 10 . 5 . 2 . 2	Belanja Barang dan Jasa	44.629.600,00	44.629.600,00	0,00	0,00	
4.01 . 4.01.03 . 06 . 11	<i>Penyusunan Laporan Pertanggung Jawaban Kepala Daerah (LKPJ)</i>	26.026.000,00	26.026.000,00	0,00	0,00	
4.01 . 4.01.03 . 06 . 11 . 5 . 2 . 1	Belanja Pegawai	12.776.000,00	12.776.000,00	0,00	0,00	
4.01 . 4.01.03 . 06 . 11 . 5 . 2 . 2	Belanja Barang dan Jasa	13.250.000,00	13.250.000,00	0,00	0,00	
4.01 . 4.01.03 . 06 . 13	<i>Penyusunan Road Map Reformasi Birokrasi</i>	58.800.000,00	58.800.000,00	0,00	0,00	
4.01 . 4.01.03 . 06 . 13 . 5 . 2 . 2	Belanja Barang dan Jasa	58.800.000,00	58.800.000,00	0,00	0,00	
4.01 . 4.01.03 . 06 . 15	<i>Pembinaan dan Movev SAKIP</i>	15.900.000,00	15.900.000,00	0,00	0,00	
4.01 . 4.01.03 . 06 . 15 . 5 . 2 . 2	Belanja Barang dan Jasa	15.900.000,00	15.900.000,00	0,00	0,00	
4.01 . 4.01.03 . 27	Program Pengembangan Komunikasi, Informasi dan Media Massa	824.634.000,00	824.634.000,00	0,00	0,00	
4.01 . 4.01.03 . 27 . 02	<i>Penyebarluasan Informasi Penyelenggaraan Pemerintah Daerah</i>	824.634.000,00	824.634.000,00	0,00	0,00	
4.01 . 4.01.03 . 27 . 02 . 5 . 2 . 2	Belanja Barang dan Jasa	824.634.000,00	824.634.000,00	0,00	0,00	
4.01 . 4.01.03 . 33	Program Peningkatan Sistem Pengawasan Internal dan Pengendalian Pelaksanaan Kebijakan KDH	1.371.400.601,00	1.371.400.601,00	0,00	0,00	
4.01 . 4.01.03 . 33 . 01	<i>Koordinasi Pengawasan yang Lebih Komprehensif</i>	749.518.000,00	749.518.000,00	0,00	0,00	
4.01 . 4.01.03 . 33 . 01 . 5 . 2 . 2	Belanja Barang dan Jasa	749.518.000,00	749.518.000,00	0,00	0,00	
4.01 . 4.01.03 . 33 . 02	<i>Penanganan Kasus Pengaduan di Lingkup Pemerintah Daerah</i>	621.882.601,00	621.882.601,00	0,00	0,00	
4.01 . 4.01.03 . 33 . 02 . 5 . 2 . 1	Belanja Pegawai	17.720.000,00	17.720.000,00	0,00	0,00	
4.01 . 4.01.03 . 33 . 02 . 5 . 2 . 2	Belanja Barang dan Jasa	604.162.601,00	604.162.601,00	0,00	0,00	

KODE REKENING	URAIAN	JUMLAH (Rp)		BERTAMBAH / (BERKURANG)		DASAR HUKUM
		SEBELUM PERUBAHAN	SETELAH PERUBAHAN	(Rp)	%	
1	2	3	4	5	6	7
4.01 . 4.01.03 . 34	Program Peningkatan Kegiatan Pemerintah	214.249.550,00	214.249.550,00	0,00	0,00	
4.01 . 4.01.03 . 34 . 01	<i>Penyelesaian Masalah Pemerintahan</i>	56.219.500,00	56.219.500,00	0,00	0,00	
4.01 . 4.01.03 . 34 . 01 . 5 . 2 . 1	Belanja Pegawai	8.760.000,00	8.760.000,00	0,00	0,00	
4.01 . 4.01.03 . 34 . 01 . 5 . 2 . 2	Belanja Barang dan Jasa	47.459.500,00	47.459.500,00	0,00	0,00	
4.01 . 4.01.03 . 34 . 02	<i>Penegasan Batas Daerah</i>	83.675.550,00	83.675.550,00	0,00	0,00	
4.01 . 4.01.03 . 34 . 02 . 5 . 2 . 2	Belanja Barang dan Jasa	83.675.550,00	83.675.550,00	0,00	0,00	
4.01 . 4.01.03 . 34 . 04	<i>Koordinasi Penyelenggaraan Pemerintahan Kecamatan dan Kelurahan</i>	74.354.500,00	74.354.500,00	0,00	0,00	
4.01 . 4.01.03 . 34 . 04 . 5 . 2 . 1	Belanja Pegawai	7.884.000,00	7.884.000,00	0,00	0,00	
4.01 . 4.01.03 . 34 . 04 . 5 . 2 . 2	Belanja Barang dan Jasa	66.470.500,00	66.470.500,00	0,00	0,00	
4.01 . 4.01.03 . 36	Program Pemberdayaan Kelembagaan Kesejahteraan Sosial	178.125.413,00	178.125.413,00	0,00	0,00	
4.01 . 4.01.03 . 36 . 02	<i>Pembinaan Usaha Kesehatan Sekolah Tingkat Kabupaten Gowa</i>	124.578.413,00	124.578.413,00	0,00	0,00	
4.01 . 4.01.03 . 36 . 02 . 5 . 2 . 2	Belanja Barang dan Jasa	124.578.413,00	124.578.413,00	0,00	0,00	
4.01 . 4.01.03 . 36 . 03	<i>Temu Koordinasi Bidang Sosial</i>	18.320.000,00	18.320.000,00	0,00	0,00	
4.01 . 4.01.03 . 36 . 03 . 5 . 2 . 2	Belanja Barang dan Jasa	18.320.000,00	18.320.000,00	0,00	0,00	
4.01 . 4.01.03 . 36 . 04	<i>Temu Koordinasi Bidang Kesehatan</i>	16.907.000,00	16.907.000,00	0,00	0,00	
4.01 . 4.01.03 . 36 . 04 . 5 . 2 . 2	Belanja Barang dan Jasa	16.907.000,00	16.907.000,00	0,00	0,00	
4.01 . 4.01.03 . 36 . 05	<i>Temu Koordinasi Bidang Pemberdayaan Masyarakat Desa</i>	18.320.000,00	18.320.000,00	0,00	0,00	
4.01 . 4.01.03 . 36 . 05 . 5 . 2 . 2	Belanja Barang dan Jasa	18.320.000,00	18.320.000,00	0,00	0,00	
4.01 . 4.01.03 . 37	Program Pembinaan Keagamaan	49.280.000,00	49.280.000,00	0,00	0,00	
4.01 . 4.01.03 . 37 . 01	<i>Temu Koordinasi Bidang Mental dan Spritual</i>	19.820.000,00	19.820.000,00	0,00	0,00	
4.01 . 4.01.03 . 37 . 01 . 5 . 2 . 2	Belanja Barang dan Jasa	19.820.000,00	19.820.000,00	0,00	0,00	
4.01 . 4.01.03 . 37 . 03	<i>Pembinaan Sarana dan Prasarana Peribadatan</i>	29.460.000,00	29.460.000,00	0,00	0,00	
4.01 . 4.01.03 . 37 . 03 . 5 . 2 . 2	Belanja Barang dan Jasa	29.460.000,00	29.460.000,00	0,00	0,00	
4.01 . 4.01.03 . 38	Program Peningkatan Pelayanan Kedinasan Kepala Daerah / Wakil Kepala Daerah	3.929.029.233,00	4.794.529.233,00	865.500.000,00	22,03	
4.01 . 4.01.03 . 38 . 01	<i>Pelaksanaan Kegiatan Kehumasan</i>	1.016.540.000,00	1.428.540.000,00	412.000.000,00	40,53	
4.01 . 4.01.03 . 38 . 01 . 5 . 2 . 1	Belanja Pegawai	83.240.000,00	128.490.000,00	45.250.000,00	54,36	
4.01 . 4.01.03 . 38 . 01 . 5 . 2 . 2	Belanja Barang dan Jasa	933.300.000,00	1.300.050.000,00	366.750.000,00	39,30	
4.01 . 4.01.03 . 38 . 02	<i>Penerimaan Kunjungan Kerja Pejabat / Departemen / Lembaga Pemerintah non Departemen</i>	494.263.333,00	692.263.333,00	198.000.000,00	40,06	
4.01 . 4.01.03 . 38 . 02 . 5 . 2 . 2	Belanja Barang dan Jasa	494.263.333,00	692.263.333,00	198.000.000,00	40,06	

KODE REKENING	URAIAN	JUMLAH (Rp)		BERTAMBAH / (BERKURANG)		DASAR HUKUM
		SEBELUM PERUBAHAN	SETELAH PERUBAHAN	(Rp)	%	
1	2	3	4	5	6	7
4.01 . 4.01.03 . 38 . 03	<i>Pelayanan Administrasi Perjalanan Dinas</i>	2.418.225.900,00	2.673.725.900,00	255.500.000,00	10,57	
4.01 . 4.01.03 . 38 . 03 . 5 . 2 . 2	Belanja Barang dan Jasa	2.418.225.900,00	2.673.725.900,00	255.500.000,00	10,57	
4.01 . 4.01.03 . 39	Program Peningkatan Pengendalian Administrasi Pembangunan	97.134.380,00	97.134.380,00	0,00	0,00	
4.01 . 4.01.03 . 39 . 01	<i>Operasional Unit Tim Pembina Jasa Konstruksi</i>	56.687.000,00	56.687.000,00	0,00	0,00	
4.01 . 4.01.03 . 39 . 01 . 5 . 2 . 2	Belanja Barang dan Jasa	56.687.000,00	56.687.000,00	0,00	0,00	
4.01 . 4.01.03 . 39 . 02	<i>Operasional Tim Evaluasi dan Pengawasan Realisasi Anggaran</i>	40.447.380,00	40.447.380,00	0,00	0,00	
4.01 . 4.01.03 . 39 . 02 . 5 . 2 . 2	Belanja Barang dan Jasa	40.447.380,00	40.447.380,00	0,00	0,00	
4.01 . 4.01.03 . 40	Program Peningkatan Layanan Pengadaan Barang dan Jasa	760.841.000,00	1.013.260.400,00	252.419.400,00	33,18	
4.01 . 4.01.03 . 40 . 01	<i>Penunjang Kegiatan Unit Kerja Pengadaan Barang/Jasa</i>	526.579.000,00	690.623.000,00	164.044.000,00	31,15	
4.01 . 4.01.03 . 40 . 01 . 5 . 2 . 1	Belanja Pegawai	395.400.000,00	559.444.000,00	164.044.000,00	41,49	
4.01 . 4.01.03 . 40 . 01 . 5 . 2 . 2	Belanja Barang dan Jasa	131.179.000,00	131.179.000,00	0,00	0,00	
4.01 . 4.01.03 . 40 . 02	<i>Bimbingan Teknis Manajemen Pengadaan Barang dan Jasa</i>	210.189.600,00	210.189.600,00	0,00	0,00	
4.01 . 4.01.03 . 40 . 02 . 5 . 2 . 2	Belanja Barang dan Jasa	210.189.600,00	210.189.600,00	0,00	0,00	
4.01 . 4.01.03 . 40 . 03	<i>Perencanaan dan Pelaporan Pengadaan Barang / Jasa</i>	24.072.400,00	24.072.400,00	0,00	0,00	
4.01 . 4.01.03 . 40 . 03 . 5 . 2 . 2	Belanja Barang dan Jasa	24.072.400,00	24.072.400,00	0,00	0,00	
4.01 . 4.01.03 . 40 . 04	<i>Pemeliharaan dan Operasional Layanan Pengadaan Secara Elektronik (LPSE)</i>	0,00	86.200.400,00	86.200.400,00	0,00	
4.01 . 4.01.03 . 40 . 04 . 5 . 2 . 1	Belanja Pegawai	0,00	72.000.000,00	72.000.000,00	0,00	
4.01 . 4.01.03 . 40 . 04 . 5 . 2 . 2	Belanja Barang dan Jasa	0,00	14.200.400,00	14.200.400,00	0,00	
4.01 . 4.01.03 . 40 . 05	<i>Bimbingan Teknis Sistem Informasi Rencana Umum Pengadaan (SIRUP)</i>	0,00	2.175.000,00	2.175.000,00	0,00	
4.01 . 4.01.03 . 40 . 05 . 5 . 2 . 2	Belanja Barang dan Jasa	0,00	2.175.000,00	2.175.000,00	0,00	
4.01 . 4.01.03 . 42	Program Penataan Peraturan Perundang-undangan	650.876.030,00	650.876.030,00	0,00	0,00	
4.01 . 4.01.03 . 42 . 01	<i>Penyusunan Rencana Kerja Rancangan Peraturan Perundang-undangan</i>	298.770.200,00	298.770.200,00	0,00	0,00	
4.01 . 4.01.03 . 42 . 01 . 5 . 2 . 1	Belanja Pegawai	17.264.000,00	17.264.000,00	0,00	0,00	
4.01 . 4.01.03 . 42 . 01 . 5 . 2 . 2	Belanja Barang dan Jasa	281.506.200,00	281.506.200,00	0,00	0,00	
4.01 . 4.01.03 . 42 . 02	<i>Legislasi Rancangan Peraturan Perundang-undangan</i>	34.316.000,00	34.316.000,00	0,00	0,00	
4.01 . 4.01.03 . 42 . 02 . 5 . 2 . 1	Belanja Pegawai	17.056.000,00	17.056.000,00	0,00	0,00	
4.01 . 4.01.03 . 42 . 02 . 5 . 2 . 2	Belanja Barang dan Jasa	17.260.000,00	17.260.000,00	0,00	0,00	

KODE REKONING	URAIAN	JUMLAH (Rp)		BERTAMBAH / (BERKURANG)		DASAR HUKUM
		SEBELUM PERUBAHAN	SETELAH PERUBAHAN	(Rp)	%	
1	2	3	4	5	6	7
4.01 . 4.01.03 . 42 . 03	<i>Sosialisasi Peraturan Perundang-undangan</i>	259.261.330,00	259.261.330,00	0,00	0,00	
4.01 . 4.01.03 . 42 . 03 . 5 . 2 . 2	<i>Belanja Barang dan Jasa</i>	259.261.330,00	259.261.330,00	0,00	0,00	
4.01 . 4.01.03 . 42 . 04	<i>Publikasi Peraturan Perundang-undangan</i>	20.211.900,00	20.211.900,00	0,00	0,00	
4.01 . 4.01.03 . 42 . 04 . 5 . 2 . 2	<i>Belanja Barang dan Jasa</i>	20.211.900,00	20.211.900,00	0,00	0,00	
4.01 . 4.01.03 . 42 . 05	<i>Harmonisasi Peraturan Perundang-undangan Daerah terhadap Peraturan Perundang-undangan</i>	29.678.600,00	29.678.600,00	0,00	0,00	
4.01 . 4.01.03 . 42 . 05 . 5 . 2 . 1	<i>Belanja Pegawai</i>	18.536.000,00	18.536.000,00	0,00	0,00	
4.01 . 4.01.03 . 42 . 05 . 5 . 2 . 2	<i>Belanja Barang dan Jasa</i>	11.142.600,00	11.142.600,00	0,00	0,00	
4.01 . 4.01.03 . 42 . 06	<i>Pelaksanaan Penanganan RANHAM</i>	8.638.000,00	8.638.000,00	0,00	0,00	
4.01 . 4.01.03 . 42 . 06 . 5 . 2 . 2	<i>Belanja Barang dan Jasa</i>	8.638.000,00	8.638.000,00	0,00	0,00	
4.01 . 4.01.03 . 43	Program Peningkatan Kapasitas Ketatalaksanaan	348.033.447,00	338.033.447,00	(10.000.000,00)	(2,87)	
4.01 . 4.01.03 . 43 . 02	<i>Penataan Standar Operasional Prosedur (SOP) Pelayanan Publik</i>	29.500.000,00	39.500.000,00	10.000.000,00	33,90	
4.01 . 4.01.03 . 43 . 02 . 5 . 2 . 1	<i>Belanja Pegawai</i>	0,00	10.000.000,00	10.000.000,00	0,00	
4.01 . 4.01.03 . 43 . 02 . 5 . 2 . 2	<i>Belanja Barang dan Jasa</i>	29.500.000,00	29.500.000,00	0,00	0,00	
4.01 . 4.01.03 . 43 . 03	<i>Pembinaan Kualitas Pelayanan Unit Pelayanan Publik</i>	90.250.000,00	77.650.000,00	(12.600.000,00)	(13,96)	
4.01 . 4.01.03 . 43 . 03 . 5 . 2 . 2	<i>Belanja Barang dan Jasa</i>	90.250.000,00	77.650.000,00	(12.600.000,00)	(13,96)	
4.01 . 4.01.03 . 43 . 04	<i>Penilaian Kinerja Kebijakan Pelayanan Unit Pelayanan Publik</i>	79.183.447,00	79.183.447,00	0,00	0,00	
4.01 . 4.01.03 . 43 . 04 . 5 . 2 . 2	<i>Belanja Barang dan Jasa</i>	79.183.447,00	79.183.447,00	0,00	0,00	
4.01 . 4.01.03 . 43 . 06	<i>Penyusunan Peta Proses Bisnis Instansi Pemerintah</i>	66.000.000,00	66.000.000,00	0,00	0,00	
4.01 . 4.01.03 . 43 . 06 . 5 . 2 . 2	<i>Belanja Barang dan Jasa</i>	66.000.000,00	66.000.000,00	0,00	0,00	
4.01 . 4.01.03 . 43 . 07	<i>Pengelolaan Pengaduan Unit Pelayanan Publik</i>	54.750.000,00	47.350.000,00	(7.400.000,00)	(13,52)	
4.01 . 4.01.03 . 43 . 07 . 5 . 2 . 2	<i>Belanja Barang dan Jasa</i>	54.750.000,00	47.350.000,00	(7.400.000,00)	(13,52)	
4.01 . 4.01.03 . 43 . 08	<i>Pembuatan Tanda Pengenal Pegawai</i>	28.350.000,00	28.350.000,00	0,00	0,00	
4.01 . 4.01.03 . 43 . 08 . 5 . 2 . 2	<i>Belanja Barang dan Jasa</i>	28.350.000,00	28.350.000,00	0,00	0,00	
4.01 . 4.01.03 . 44	Program Peningkatan Kapasitas Kelembagaan	155.500.000,00	155.500.000,00	0,00	0,00	
4.01 . 4.01.03 . 44 . 03	<i>Penyusunan Standar Kompetensi Jabatan</i>	155.500.000,00	155.500.000,00	0,00	0,00	
4.01 . 4.01.03 . 44 . 03 . 5 . 2 . 2	<i>Belanja Barang dan Jasa</i>	155.500.000,00	155.500.000,00	0,00	0,00	
4.01 . 4.01.03 . 45	Program Pembinaan Ketenaga Listrikan	16.225.680.496,00	24.400.680.496,00	8.175.000.000,00	50,38	
4.01 . 4.01.03 . 45 . 01	<i>Peningkatan dan Pemeliharaan Jaringan Listrik</i>	14.825.580.496,00	22.000.580.496,00	7.175.000.000,00	48,40	
4.01 . 4.01.03 . 45 . 01 . 5 . 2 . 2	<i>Belanja Barang dan Jasa</i>	14.825.580.496,00	22.000.580.496,00	7.175.000.000,00	48,40	
4.01 . 4.01.03 . 45 . 02	<i>Pengadaan Peralatan Penunjang Penerangan Jalan Umum</i>	1.400.100.000,00	2.400.100.000,00	1.000.000.000,00	71,42	

KODE REKENING	URAIAN	JUMLAH (Rp)		BERTAMBAH / (BERKURANG)		DASAR HUKUM
		SEBELUM PERUBAHAN	SETELAH PERUBAHAN	(Rp)	%	
1	2	3	4	5	6	7
4.01 . 4.01.03 . 45 . 02 . 5 . 2 . 3	Belanja Modal	1.400.100.000,00	2.400.100.000,00	1.000.000.000,00	71,42	
4.01 . 4.01.03 . 46	Program Perlindungan dan Konservasi Sumber Daya Alam	45.932.500,00	45.932.500,00	0,00	0,00	
4.01 . 4.01.03 . 46 . 01	<i>Koordinasi Pengelolaan Konservasi Sumber Daya Alam</i>	20.540.000,00	20.540.000,00	0,00	0,00	
4.01 . 4.01.03 . 46 . 01 . 5 . 2 . 2	Belanja Barang dan Jasa	20.540.000,00	20.540.000,00	0,00	0,00	
4.01 . 4.01.03 . 46 . 02	<i>Monitoring, Evaluasi dan Pelaporan</i>	25.392.500,00	25.392.500,00	0,00	0,00	
4.01 . 4.01.03 . 46 . 02 . 5 . 2 . 2	Belanja Barang dan Jasa	25.392.500,00	25.392.500,00	0,00	0,00	
4.01 . 4.01.03 . 47	Program Perlindungan Konsumen dan Perdagangan	253.671.500,00	253.671.500,00	0,00	0,00	
4.01 . 4.01.03 . 47 . 01	<i>Peningkatan Pengawasan Peredaran Barang dan Jasa</i>	23.870.000,00	23.870.000,00	0,00	0,00	
4.01 . 4.01.03 . 47 . 01 . 5 . 2 . 2	Belanja Barang dan Jasa	23.870.000,00	23.870.000,00	0,00	0,00	
4.01 . 4.01.03 . 47 . 02	<i>Formalisasi Perencanaan Koordinasi Koperasi dan Pengembangan UKM</i>	31.172.500,00	31.172.500,00	0,00	0,00	
4.01 . 4.01.03 . 47 . 02 . 5 . 2 . 2	Belanja Barang dan Jasa	31.172.500,00	31.172.500,00	0,00	0,00	
4.01 . 4.01.03 . 47 . 03	<i>Penyempurnaan Perangkat Peraturan, Kebijakan dan Pelaksanaan Operasional</i>	198.629.000,00	198.629.000,00	0,00	0,00	
4.01 . 4.01.03 . 47 . 03 . 5 . 2 . 2	Belanja Barang dan Jasa	198.629.000,00	198.629.000,00	0,00	0,00	
4.01 . 4.01.03 . 48	Peningkatan Kerjasama Antar Daerah dan Lembaga	35.000.000,00	23.000.000,00	(12.000.000,00)	(34,29)	
4.01 . 4.01.03 . 48 . 01	<i>Pembentukan Kerjasama Antar Daerah dan Penyediaan Pelayanan Publik</i>	35.000.000,00	23.000.000,00	(12.000.000,00)	(34,29)	
4.01 . 4.01.03 . 48 . 01 . 5 . 2 . 2	Belanja Barang dan Jasa	35.000.000,00	23.000.000,00	(12.000.000,00)	(34,29)	
4.01 . 4.01.03 . 49	Program Peningkatan Layanan Keprotokoleran	69.629.400,00	116.129.400,00	46.500.000,00	66,78	
4.01 . 4.01.03 . 49 . 01	<i>Pelayanan Administrasi Keprotokoleran</i>	69.629.400,00	116.129.400,00	46.500.000,00	66,78	
4.01 . 4.01.03 . 49 . 01 . 5 . 2 . 1	Belanja Pegawai	50.000.000,00	100.000.000,00	50.000.000,00	100,00	
4.01 . 4.01.03 . 49 . 01 . 5 . 2 . 2	Belanja Barang dan Jasa	19.629.400,00	16.129.400,00	(3.500.000,00)	(17,83)	
	SURPLUS / (DEFISIT)	(61.390.122.747,97)	(74.320.037.198,97)	(12.929.914.451,00)	21,06	

SUNGGUMINASA - GOWA, 28 Agustus 2019

BUPATI KABUPATEN GOWA

ADNAN PURICHTA ICHSAN, YL



PEMERINTAH KABUPATEN GOWA
RINCIAN PERUBAHAN APBD MENURUT URUSAN PEMERINTAHAN DAERAH, ORGANISASI,
PENDAPATAN, BELANJA DAN PEMBIAYAAN

TAHUN ANGGARAN 2019

Urusan Pemerintahan : 4 . 01 Urusan Pemerintahan Fungsi Penunjang Administrasi Pemerintahan
Organisasi : 4 . 01 . 04 SEKRETARIAT DEWAN PERWAKILAN RAKYAT DAERAH
Sub Unit Organisasi : 4 . 01 . 04 . 01 SEKRETARIAT DEWAN PERWAKILAN RAKYAT DAERAH

KODE REKENING	URAIAN	JUMLAH (Rp)		BERTAMBAH / (BERKURANG)		DASAR HUKUM
		SEBELUM PERUBAHAN	SETELAH PERUBAHAN	(Rp)	%	
1	2	3	4	5	6	7
4.01 . 4.01.04 . 00 . 00 . 5	BELANJA	39.763.779.813,51	42.714.319.003,51	2.950.539.190,00	7,42	
4.01 . 4.01.04 . 00 . 00 . 5 . 1	BELANJA TIDAK LANGSUNG	14.912.652.313,51	15.263.191.503,51	350.539.190,00	2,35	
4.01 . 4.01.04 . 00 . 00 . 5 . 1 . 1	Belanja Pegawai	14.912.652.313,51	15.263.191.503,51	350.539.190,00	2,35	
4.01 . 4.01.04 . 01 . 02 . 5 . 2	BELANJA LANGSUNG	24.851.127.500,00	27.451.127.500,00	2.600.000.000,00	10,46	
4.01 . 4.01.04 . 01	Program Pelayanan Umum Adminitrasi Perkantoran	1.593.251.000,00	1.600.521.000,00	7.270.000,00	0,46	
4.01 . 4.01.04 . 01 . 02	<i>Penyediaan Jasa Komunikasi, Sumber Daya Air dan Listrik</i>	386.400.000,00	386.400.000,00	0,00	0,00	
4.01 . 4.01.04 . 01 . 02 . 5 . 2 . 2	Belanja Barang dan Jasa	386.400.000,00	386.400.000,00	0,00	0,00	
4.01 . 4.01.04 . 01 . 06	<i>Penyediaan Jasa Pemeliharaan dan Perizinan Kendaraan Dinas / Operasional</i>	14.750.000,00	18.000.000,00	3.250.000,00	22,03	
4.01 . 4.01.04 . 01 . 06 . 5 . 2 . 2	Belanja Barang dan Jasa	14.750.000,00	18.000.000,00	3.250.000,00	22,03	
4.01 . 4.01.04 . 01 . 07	<i>Penyediaan Jasa Administrasi Keuangan</i>	470.735.000,00	474.755.000,00	4.020.000,00	0,85	
4.01 . 4.01.04 . 01 . 07 . 5 . 2 . 1	Belanja Pegawai	343.240.000,00	347.260.000,00	4.020.000,00	1,17	
4.01 . 4.01.04 . 01 . 07 . 5 . 2 . 2	Belanja Barang dan Jasa	127.495.000,00	127.495.000,00	0,00	0,00	
4.01 . 4.01.04 . 01 . 08	<i>Penyediaan Jasa Kebersihan Kantor</i>	226.800.000,00	226.800.000,00	0,00	0,00	
4.01 . 4.01.04 . 01 . 08 . 5 . 2 . 2	Belanja Barang dan Jasa	226.800.000,00	226.800.000,00	0,00	0,00	
4.01 . 4.01.04 . 01 . 15	<i>Penyediaan Bahan Bacaan dan Peraturan Perundang-undangan</i>	10.000.000,00	10.000.000,00	0,00	0,00	
4.01 . 4.01.04 . 01 . 15 . 5 . 2 . 2	Belanja Barang dan Jasa	10.000.000,00	10.000.000,00	0,00	0,00	
4.01 . 4.01.04 . 01 . 18	<i>Rapat-Rapat Koordinasi dan Konsultasi Keluar Daerah</i>	322.937.500,00	322.937.500,00	0,00	0,00	
4.01 . 4.01.04 . 01 . 18 . 5 . 2 . 2	Belanja Barang dan Jasa	322.937.500,00	322.937.500,00	0,00	0,00	
4.01 . 4.01.04 . 01 . 19	<i>Penyediaan Jasa Administrasi Ketatausahaan Kantor</i>	161.628.500,00	161.628.500,00	0,00	0,00	
4.01 . 4.01.04 . 01 . 19 . 5 . 2 . 1	Belanja Pegawai	72.000.000,00	72.000.000,00	0,00	0,00	
4.01 . 4.01.04 . 01 . 19 . 5 . 2 . 2	Belanja Barang dan Jasa	89.628.500,00	89.628.500,00	0,00	0,00	

KODE REKENING	URAIAN	JUMLAH (Rp)		BERTAMBAH / (BERKURANG)		DASAR HUKUM
		SEBELUM PERUBAHAN	SETELAH PERUBAHAN	(Rp)	%	
1	2	3	4	5	6	7
4.01 . 4.01.04 . 02	Program Peningkatan Sarana dan Prasarana Aparatur	3.269.328.000,00	3.288.108.015,00	18.780.015,00	0,57	
4.01 . 4.01.04 . 02 . 09	<i>Pengadaan Peralatan Gedung Kantor</i>	351.600.000,00	370.380.015,00	18.780.015,00	5,34	
4.01 . 4.01.04 . 02 . 09 . 5 . 2 . 3	Belanja Modal	351.600.000,00	370.380.015,00	18.780.015,00	5,34	
4.01 . 4.01.04 . 02 . 22	<i>Pemeliharaan Rutin/Berkala Gedung Kantor</i>	1.555.110.000,00	1.555.110.000,00	0,00	0,00	
4.01 . 4.01.04 . 02 . 22 . 5 . 2 . 2	Belanja Barang dan Jasa	1.555.110.000,00	1.555.110.000,00	0,00	0,00	
4.01 . 4.01.04 . 02 . 24	<i>Pemeliharaan Rutin/Berkala Kendaraan Dinas / Operasional</i>	960.800.000,00	960.800.000,00	0,00	0,00	
4.01 . 4.01.04 . 02 . 24 . 5 . 2 . 2	Belanja Barang dan Jasa	960.800.000,00	960.800.000,00	0,00	0,00	
4.01 . 4.01.04 . 02 . 28	<i>Pemeliharaan Rutin/Berkala Peralatan Gedung Kantor</i>	177.400.000,00	177.400.000,00	0,00	0,00	
4.01 . 4.01.04 . 02 . 28 . 5 . 2 . 2	Belanja Barang dan Jasa	177.400.000,00	177.400.000,00	0,00	0,00	
4.01 . 4.01.04 . 02 . 42	<i>Rehabilitasi Sedang / Berat Gedung Kantor</i>	224.418.000,00	224.418.000,00	0,00	0,00	
4.01 . 4.01.04 . 02 . 42 . 5 . 2 . 3	Belanja Modal	224.418.000,00	224.418.000,00	0,00	0,00	
4.01 . 4.01.04 . 03	Program Peningkatan Disiplin Aparatur	414.750.000,00	417.750.000,00	3.000.000,00	0,72	
4.01 . 4.01.04 . 03 . 02	<i>Pengadaan Pakaian Dinas beserta Perlengkapannya</i>	387.750.000,00	390.750.000,00	3.000.000,00	0,77	
4.01 . 4.01.04 . 03 . 02 . 5 . 2 . 2	Belanja Barang dan Jasa	387.750.000,00	390.750.000,00	3.000.000,00	0,77	
4.01 . 4.01.04 . 03 . 05	<i>Pengadaan Pakaian Khusus Hari-hari Tertentu</i>	27.000.000,00	27.000.000,00	0,00	0,00	
4.01 . 4.01.04 . 03 . 05 . 5 . 2 . 2	Belanja Barang dan Jasa	27.000.000,00	27.000.000,00	0,00	0,00	
4.01 . 4.01.04 . 06	Program Peningkatan Pengembangan Sistem Pelaporan Capaian Kinerja dan Keuangan	31.125.000,00	31.125.000,00	0,00	0,00	
4.01 . 4.01.04 . 06 . 05	<i>Penyusunan Renstra, Renja dan RKA</i>	31.125.000,00	31.125.000,00	0,00	0,00	
4.01 . 4.01.04 . 06 . 05 . 5 . 2 . 1	Belanja Pegawai	22.500.000,00	22.500.000,00	0,00	0,00	
4.01 . 4.01.04 . 06 . 05 . 5 . 2 . 2	Belanja Barang dan Jasa	8.625.000,00	8.625.000,00	0,00	0,00	
4.01 . 4.01.04 . 15	Program Peningkatan Kapasitas Lembaga Perwakilan Daerah	19.013.201.000,00	21.584.150.985,00	2.570.949.985,00	13,52	
4.01 . 4.01.04 . 15 . 01	<i>Pembahasan Rancangan Peraturan Daerah</i>	192.500.000,00	202.500.000,00	10.000.000,00	5,19	
4.01 . 4.01.04 . 15 . 01 . 5 . 2 . 1	Belanja Pegawai	60.000.000,00	60.000.000,00	0,00	0,00	
4.01 . 4.01.04 . 15 . 01 . 5 . 2 . 2	Belanja Barang dan Jasa	132.500.000,00	142.500.000,00	10.000.000,00	7,55	
4.01 . 4.01.04 . 15 . 02	<i>Hearing / Dialog dan Koordinasi dengan Pejabat Pemerintah Daerah dan Tokoh Masyarakat / Tokoh Adat</i>	491.800.000,00	491.800.000,00	0,00	0,00	
4.01 . 4.01.04 . 15 . 02 . 5 . 2 . 2	Belanja Barang dan Jasa	491.800.000,00	491.800.000,00	0,00	0,00	
4.01 . 4.01.04 . 15 . 03	<i>Rapat-rapat Alat Kelengkapan Dewan</i>	108.000.000,00	108.000.000,00	0,00	0,00	
4.01 . 4.01.04 . 15 . 03 . 5 . 2 . 2	Belanja Barang dan Jasa	108.000.000,00	108.000.000,00	0,00	0,00	

KODE REKENING	URAIAN	JUMLAH (Rp)		BERTAMBAH / (BERKURANG)		DASAR HUKUM
		SEBELUM PERUBAHAN	SETELAH PERUBAHAN	(Rp)	%	
1	2	3	4	5	6	7
4.01 . 4.01.04 . 15 . 04	<i>Rapat-rapat Paripurna</i>	363.800.000,00	419.300.000,00	55.500.000,00	15,26	
4.01 . 4.01.04 . 15 . 04 . 5 . 2 . 1	<i>Belanja Pegawai</i>	60.000.000,00	60.000.000,00	0,00	0,00	
4.01 . 4.01.04 . 15 . 04 . 5 . 2 . 2	<i>Belanja Barang dan Jasa</i>	303.800.000,00	359.300.000,00	55.500.000,00	18,27	
4.01 . 4.01.04 . 15 . 05	<i>Kegiatan Reses</i>	1.195.539.000,00	1.221.789.000,00	26.250.000,00	2,20	
4.01 . 4.01.04 . 15 . 05 . 5 . 2 . 2	<i>Belanja Barang dan Jasa</i>	1.195.539.000,00	1.221.789.000,00	26.250.000,00	2,20	
4.01 . 4.01.04 . 15 . 06	<i>Kunjungan Kerja Pimpinan dan Anggota DPRD dalam Daerah</i>	1.313.021.000,00	1.237.120.985,00	(75.900.015,00)	(5,78)	
4.01 . 4.01.04 . 15 . 06 . 5 . 2 . 2	<i>Belanja Barang dan Jasa</i>	1.313.021.000,00	1.237.120.985,00	(75.900.015,00)	(5,78)	
4.01 . 4.01.04 . 15 . 07	<i>Peningkatan Kapasitas Pimpinan dan Anggota DPRD</i>	15.175.300.000,00	17.730.400.000,00	2.555.100.000,00	16,84	
4.01 . 4.01.04 . 15 . 07 . 5 . 2 . 2	<i>Belanja Barang dan Jasa</i>	15.175.300.000,00	17.730.400.000,00	2.555.100.000,00	16,84	
4.01 . 4.01.04 . 15 . 08	<i>Sosialisasi Peraturan Perundang-Undangan</i>	132.741.000,00	132.741.000,00	0,00	0,00	
4.01 . 4.01.04 . 15 . 08 . 5 . 2 . 2	<i>Belanja Barang dan Jasa</i>	132.741.000,00	132.741.000,00	0,00	0,00	
4.01 . 4.01.04 . 15 . 09	<i>Medical Chek Up Pimpinan dan Anggota DPRD</i>	40.500.000,00	40.500.000,00	0,00	0,00	
4.01 . 4.01.04 . 15 . 09 . 5 . 2 . 2	<i>Belanja Barang dan Jasa</i>	40.500.000,00	40.500.000,00	0,00	0,00	
4.01 . 4.01.04 . 26	Program Penataan Peraturan Perundang-undangan	307.972.500,00	307.972.500,00	0,00	0,00	
4.01 . 4.01.04 . 26 . 01	<i>Legislasi Rancangan Peraturan Perundang-Undangan</i>	307.972.500,00	307.972.500,00	0,00	0,00	
4.01 . 4.01.04 . 26 . 01 . 5 . 2 . 2	<i>Belanja Barang dan Jasa</i>	307.972.500,00	307.972.500,00	0,00	0,00	
4.01 . 4.01.04 . 27	Program Pengembangan Komunikasi, Informasi dan Media Massa	221.500.000,00	221.500.000,00	0,00	0,00	
4.01 . 4.01.04 . 27 . 01	<i>Pembinaan dan Pengembangan Jaringan Komunikasi dan Informasi</i>	221.500.000,00	221.500.000,00	0,00	0,00	
4.01 . 4.01.04 . 27 . 01 . 5 . 2 . 2	<i>Belanja Barang dan Jasa</i>	221.500.000,00	221.500.000,00	0,00	0,00	
	SURPLUS / (DEFISIT)	(39.763.779.813,51)	(42.714.319.003,51)	(2.950.539.190,00)	7,42	

SUNGGUMINASA - GOWA, 28 Agustus 2019

BUPATI KABUPATEN GOWA



ADNAN PURICHTA ICHSAN, YL





PEMERINTAH KABUPATEN GOWA
RINCIAN PERUBAHAN APBD MENURUT URUSAN PEMERINTAHAN DAERAH, ORGANISASI,
PENDAPATAN, BELANJA DAN PEMBIAYAAN
 TAHUN ANGGARAN 2019

Urusan Pemerintahan : 4 . 01 Urusan Pemerintahan Fungsi Penunjang Administrasi Pemerintahan
Organisasi : 4 . 01 . 05 BADAN PENANGGULANGAN BENCANA DAERAH
Sub Unit Organisasi : 4 . 01 . 05 . 01 BADAN PENANGGULANGAN BENCANA DAERAH

KODE REKENING	URAIAN	JUMLAH (Rp)		BERTAMBAH / (BERKURANG)		DASAR HUKUM
		SEBELUM PERUBAHAN	SETELAH PERUBAHAN	(Rp)	%	
1	2	3	4	5	6	7
4.01 . 4.01.05 . 00 . 00 . 5	BELANJA	2.851.310.382,28	2.821.054.381,28	(30.256.001,00)	(1,06)	
4.01 . 4.01.05 . 00 . 00 . 5 . 1	BELANJA TIDAK LANGSUNG	1.906.310.382,28	1.876.054.381,28	(30.256.001,00)	(1,59)	
4.01 . 4.01.05 . 00 . 00 . 5 . 1 . 1	Belanja Pegawai	1.906.310.382,28	1.876.054.381,28	(30.256.001,00)	(1,59)	
4.01 . 4.01.05 . 01 . 02 . 5 . 2	BELANJA LANGSUNG	945.000.000,00	945.000.000,00	0,00	0,00	
4.01 . 4.01.05 . 01	Program Pelayanan Umum Adminitrasi Perkantoran	369.883.800,00	369.883.800,00	0,00	0,00	
4.01 . 4.01.05 . 01 . 02	<i>Penyediaan Jasa Komunikasi, Sumber Daya Air dan Listrik</i>	34.500.000,00	34.500.000,00	0,00	0,00	
4.01 . 4.01.05 . 01 . 02 . 5 . 2 . 2	Belanja Barang dan Jasa	34.500.000,00	34.500.000,00	0,00	0,00	
4.01 . 4.01.05 . 01 . 07	<i>Penyediaan Jasa Administrasi Keuangan</i>	39.820.000,00	39.820.000,00	0,00	0,00	
4.01 . 4.01.05 . 01 . 07 . 5 . 2 . 1	Belanja Pegawai	35.640.000,00	35.640.000,00	0,00	0,00	
4.01 . 4.01.05 . 01 . 07 . 5 . 2 . 2	Belanja Barang dan Jasa	4.180.000,00	4.180.000,00	0,00	0,00	
4.01 . 4.01.05 . 01 . 19	<i>Penyediaan Jasa Administrasi Ketatausahaan Kantor</i>	295.563.800,00	295.563.800,00	0,00	0,00	
4.01 . 4.01.05 . 01 . 19 . 5 . 2 . 1	Belanja Pegawai	15.680.000,00	15.680.000,00	0,00	0,00	
4.01 . 4.01.05 . 01 . 19 . 5 . 2 . 2	Belanja Barang dan Jasa	279.883.800,00	279.883.800,00	0,00	0,00	
4.01 . 4.01.05 . 02	Program Peningkatan Sarana dan Prasarana Aparatur	215.176.700,00	215.176.700,00	0,00	0,00	
4.01 . 4.01.05 . 02 . 09	<i>Pengadaan Peralatan Gedung Kantor</i>	23.800.000,00	23.800.000,00	0,00	0,00	
4.01 . 4.01.05 . 02 . 09 . 5 . 2 . 3	Belanja Modal	23.800.000,00	23.800.000,00	0,00	0,00	
4.01 . 4.01.05 . 02 . 22	<i>Pemeliharaan Rutin/Berkala Gedung Kantor</i>	35.000.000,00	35.000.000,00	0,00	0,00	
4.01 . 4.01.05 . 02 . 22 . 5 . 2 . 2	Belanja Barang dan Jasa	35.000.000,00	35.000.000,00	0,00	0,00	
4.01 . 4.01.05 . 02 . 24	<i>Pemeliharaan Rutin/Berkala Kendaraan Dinas / Operasional</i>	149.376.700,00	149.376.700,00	0,00	0,00	
4.01 . 4.01.05 . 02 . 24 . 5 . 2 . 2	Belanja Barang dan Jasa	149.376.700,00	149.376.700,00	0,00	0,00	

KODE REKENING	URAIAN	JUMLAH (Rp)		BERTAMBAH / (BERKURANG)		DASAR HUKUM
		SEBELUM PERUBAHAN	SETELAH PERUBAHAN	(Rp)	%	
1	2	3	4	5	6	7
4.01 . 4.01.05 . 02 . 28	<i>Pemeliharaan Rutin/Berkala Peralatan Gedung Kantor</i>	7.000.000,00	7.000.000,00	0,00	0,00	
4.01 . 4.01.05 . 02 . 28 . 5 . 2 . 2	Belanja Barang dan Jasa	7.000.000,00	7.000.000,00	0,00	0,00	
4.01 . 4.01.05 . 03	Program Peningkatan Disiplin Aparatur	32.060.000,00	32.060.000,00	0,00	0,00	
4.01 . 4.01.05 . 03 . 01	<i>Pengadaan Mesin / Kartu Absensi</i>	5.000.000,00	5.000.000,00	0,00	0,00	
4.01 . 4.01.05 . 03 . 01 . 5 . 2 . 3	Belanja Modal	5.000.000,00	5.000.000,00	0,00	0,00	
4.01 . 4.01.05 . 03 . 02	<i>Pengadaan Pakaian Dinas beserta Perlengkapannya</i>	12.760.000,00	12.760.000,00	0,00	0,00	
4.01 . 4.01.05 . 03 . 02 . 5 . 2 . 2	Belanja Barang dan Jasa	12.760.000,00	12.760.000,00	0,00	0,00	
4.01 . 4.01.05 . 03 . 05	<i>Pengadaan Pakaian Khusus Hari-hari Tertentu</i>	14.300.000,00	14.300.000,00	0,00	0,00	
4.01 . 4.01.05 . 03 . 05 . 5 . 2 . 2	Belanja Barang dan Jasa	14.300.000,00	14.300.000,00	0,00	0,00	
4.01 . 4.01.05 . 06	Program Peningkatan Pengembangan Sistem Pelaporan Capaian Kinerja dan Keuangan	6.750.000,00	6.750.000,00	0,00	0,00	
4.01 . 4.01.05 . 06 . 01	<i>Penyusunan Pelaporan Capaian Kinerja dan Ikhtisar Realisasi Kinerja SKPD</i>	6.750.000,00	6.750.000,00	0,00	0,00	
4.01 . 4.01.05 . 06 . 01 . 5 . 2 . 2	Belanja Barang dan Jasa	6.750.000,00	6.750.000,00	0,00	0,00	
4.01 . 4.01.05 . 29	Program Rehabilitasi dan Rekonstruksi Kebencanaan	18.100.000,00	18.100.000,00	0,00	0,00	
4.01 . 4.01.05 . 29 . 01	<i>Stimulasi Rehabilitasi Pasca Bencana</i>	9.050.000,00	9.050.000,00	0,00	0,00	
4.01 . 4.01.05 . 29 . 01 . 5 . 2 . 2	Belanja Barang dan Jasa	9.050.000,00	9.050.000,00	0,00	0,00	
4.01 . 4.01.05 . 29 . 02	<i>Identifikasi Kerusakan dan Kerugian Akibat Bencana</i>	9.050.000,00	9.050.000,00	0,00	0,00	
4.01 . 4.01.05 . 29 . 02 . 5 . 2 . 2	Belanja Barang dan Jasa	9.050.000,00	9.050.000,00	0,00	0,00	
4.01 . 4.01.05 . 30	Program Peningkatan Pencegahan dan Kesiapsiagaan Menghadapi Bencana	101.499.500,00	101.499.500,00	0,00	0,00	
4.01 . 4.01.05 . 30 . 03	<i>Pembentukan Desa / Kelurahan Tangguh Bencana</i>	84.979.500,00	84.979.500,00	0,00	0,00	
4.01 . 4.01.05 . 30 . 03 . 5 . 2 . 1	Belanja Pegawai	16.000.000,00	16.000.000,00	0,00	0,00	
4.01 . 4.01.05 . 30 . 03 . 5 . 2 . 2	Belanja Barang dan Jasa	68.979.500,00	68.979.500,00	0,00	0,00	
4.01 . 4.01.05 . 30 . 04	<i>Sosialisasi Rencana Kontijensi Penanggulangan Bencana</i>	16.520.000,00	16.520.000,00	0,00	0,00	
4.01 . 4.01.05 . 30 . 04 . 5 . 2 . 2	Belanja Barang dan Jasa	16.520.000,00	16.520.000,00	0,00	0,00	
4.01 . 4.01.05 . 31	Program Peningkatan Koordinasi Penyelamatan Korban Bencana Alam	110.000.000,00	110.000.000,00	0,00	0,00	
4.01 . 4.01.05 . 31 . 01	<i>Koordinasi Penyaluran Bantuan Korban Bencana</i>	110.000.000,00	110.000.000,00	0,00	0,00	
4.01 . 4.01.05 . 31 . 01 . 5 . 2 . 2	Belanja Barang dan Jasa	110.000.000,00	110.000.000,00	0,00	0,00	
4.01 . 4.01.05 . 32	Program Kedaruratan dan Logistik Kebencanaan	91.530.000,00	91.530.000,00	0,00	0,00	
4.01 . 4.01.05 . 32 . 02	<i>Peningkatan Kualitas Peralatan dan Logistik</i>	49.780.000,00	49.780.000,00	0,00	0,00	



PEMERINTAH KABUPATEN GOWA
RINCIAN PERUBAHAN APBD MENURUT URUSAN PEMERINTAHAN DAERAH, ORGANISASI,
PENDAPATAN, BELANJA DAN PEMBIAYAAN

TAHUN ANGGARAN 2019

Urusan Pemerintahan : 4 . 01 Urusan Pemerintahan Fungsi Penunjang Administrasi Pemerintahan
Organisasi : 4 . 01 . 06 BADAN KESATUAN BANGSA DAN POLITIK
Sub Unit Organisasi : 4 . 01 . 06 . 01 BADAN KESATUAN BANGSA DAN POLITIK

KODE REKONING	URAIAN	JUMLAH (Rp)		BERTAMBAH / (BERKURANG)		DASAR HUKUM
		SEBELUM PERUBAHAN	SETELAH PERUBAHAN	(Rp)	%	
1	2	3	4	5	6	7
4.01 . 4.01.06 . 00 . 00 . 5	BELANJA	2.988.655.570,27	2.957.870.899,27	(30.784.671,00)	(1,03)	
4.01 . 4.01.06 . 00 . 00 . 5 . 1	BELANJA TIDAK LANGSUNG	2.029.393.570,27	1.998.608.899,27	(30.784.671,00)	(1,52)	
4.01 . 4.01.06 . 00 . 00 . 5 . 1 . 1	Belanja Pegawai	2.029.393.570,27	1.998.608.899,27	(30.784.671,00)	(1,52)	
4.01 . 4.01.06 . 01 . 02 . 5 . 2	BELANJA LANGSUNG	959.262.000,00	959.262.000,00	0,00	0,00	
4.01 . 4.01.06 . 01	Program Pelayanan Umum Adminitrasi Perkantoran	310.323.130,00	309.123.130,00	(1.200.000,00)	(0,39)	
4.01 . 4.01.06 . 01 . 02	<i>Penyediaan Jasa Komunikasi, Sumber Daya Air dan Listrik</i>	1.200.000,00	0,00	(1.200.000,00)	(100,00)	
4.01 . 4.01.06 . 01 . 02 . 5 . 2 . 2	Belanja Barang dan Jasa	1.200.000,00	0,00	(1.200.000,00)	(100,00)	
4.01 . 4.01.06 . 01 . 15	<i>Penyediaan Bahan Bacaan dan Peraturan Perundang-undangan</i>	5.900.000,00	5.900.000,00	0,00	0,00	
4.01 . 4.01.06 . 01 . 15 . 5 . 2 . 2	Belanja Barang dan Jasa	5.900.000,00	5.900.000,00	0,00	0,00	
4.01 . 4.01.06 . 01 . 18	<i>Rapat-Rapat Koordinasi dan Konsultasi Keluar Daerah</i>	166.440.000,00	166.440.000,00	0,00	0,00	
4.01 . 4.01.06 . 01 . 18 . 5 . 2 . 2	Belanja Barang dan Jasa	166.440.000,00	166.440.000,00	0,00	0,00	
4.01 . 4.01.06 . 01 . 19	<i>Penyediaan Jasa Administrasi Ketatausahaan Kantor</i>	136.783.130,00	136.783.130,00	0,00	0,00	
4.01 . 4.01.06 . 01 . 19 . 5 . 2 . 1	Belanja Pegawai	44.310.000,00	44.310.000,00	0,00	0,00	
4.01 . 4.01.06 . 01 . 19 . 5 . 2 . 2	Belanja Barang dan Jasa	92.473.130,00	92.473.130,00	0,00	0,00	
4.01 . 4.01.06 . 02	Program Peningkatan Sarana dan Prasarana Aparatur	88.024.870,00	92.444.870,00	4.420.000,00	5,02	
4.01 . 4.01.06 . 02 . 09	<i>Pengadaan Peralatan Gedung Kantor</i>	15.864.870,00	20.284.870,00	4.420.000,00	27,86	
4.01 . 4.01.06 . 02 . 09 . 5 . 2 . 3	Belanja Modal	15.864.870,00	20.284.870,00	4.420.000,00	27,86	
4.01 . 4.01.06 . 02 . 22	<i>Pemeliharaan Rutin/Berkala Gedung Kantor</i>	25.000.000,00	25.000.000,00	0,00	0,00	
4.01 . 4.01.06 . 02 . 22 . 5 . 2 . 2	Belanja Barang dan Jasa	25.000.000,00	25.000.000,00	0,00	0,00	
4.01 . 4.01.06 . 02 . 24	<i>Pemeliharaan Rutin/Berkala Kendaraan Dinas / Operasional</i>	42.500.000,00	42.500.000,00	0,00	0,00	

KODE REKENING	URAIAN	JUMLAH (Rp)		BERTAMBAH / (BERKURANG)		DASAR HUKUM
		SEBELUM PERUBAHAN	SETELAH PERUBAHAN	(Rp)	%	
1	2	3	4	5	6	7
4.01 . 4.01.05 . 32 . 02 . 5 . 2 . 2	Belanja Barang dan Jasa	49.780.000,00	49.780.000,00	0,00	0,00	
4.01 . 4.01.05 . 32 . 04	<i>Peningkatan Kualitas / Pemberdayaan Pos Komando dan Tim Reaksi Cepat</i>	41.750.000,00	41.750.000,00	0,00	0,00	
4.01 . 4.01.05 . 32 . 04 . 5 . 2 . 2	Belanja Barang dan Jasa	41.750.000,00	41.750.000,00	0,00	0,00	
	SURPLUS / (DEFISIT)	(2.851.310.382,28)	(2.821.054.381,28)	30.256.001,00	(1,06)	

SUNGGUMINASA - GOWA, 28 Agustus 2019
BUPATI KABUPATEN GOWA



ADNAN PURICHTA ICHSAN, YL



KODE REKENING	URAIAN	JUMLAH (Rp)		BERTAMBAH / (BERKURANG)		DASAR HUKUM
		SEBELUM PERUBAHAN	SETELAH PERUBAHAN	(Rp)	%	
1	2	3	4	5	6	7
4.01 . 4.01.06 . 02 . 24 . 5 . 2 . 2	Belanja Barang dan Jasa	42.500.000,00	42.500.000,00	0,00	0,00	
4.01 . 4.01.06 . 02 . 28	<i>Pemeliharaan Rutin/Berkala Peralatan Gedung Kantor</i>	4.660.000,00	4.660.000,00	0,00	0,00	
4.01 . 4.01.06 . 02 . 28 . 5 . 2 . 2	Belanja Barang dan Jasa	4.660.000,00	4.660.000,00	0,00	0,00	
4.01 . 4.01.06 . 03	Program Peningkatan Disiplin Aparatur	31.000.000,00	31.000.000,00	0,00	0,00	
4.01 . 4.01.06 . 03 . 01	<i>Pengadaan Mesin / Kartu Absensi</i>	5.000.000,00	5.000.000,00	0,00	0,00	
4.01 . 4.01.06 . 03 . 01 . 5 . 2 . 3	Belanja Modal	5.000.000,00	5.000.000,00	0,00	0,00	
4.01 . 4.01.06 . 03 . 05	<i>Pengadaan Pakaian Khusus Hari-hari Tertentu</i>	26.000.000,00	26.000.000,00	0,00	0,00	
4.01 . 4.01.06 . 03 . 05 . 5 . 2 . 2	Belanja Barang dan Jasa	26.000.000,00	26.000.000,00	0,00	0,00	
4.01 . 4.01.06 . 06	Program Peningkatan Pengembangan Sistem Pelaporan Capaian Kinerja dan Keuangan	32.307.000,00	32.307.000,00	0,00	0,00	
4.01 . 4.01.06 . 06 . 02	<i>Penyusunan Pelaporan Keuangan Semesteran</i>	9.520.000,00	9.520.000,00	0,00	0,00	
4.01 . 4.01.06 . 06 . 02 . 5 . 2 . 2	Belanja Barang dan Jasa	9.520.000,00	9.520.000,00	0,00	0,00	
4.01 . 4.01.06 . 06 . 05	<i>Penyusunan Renstra, Renja dan RKA</i>	22.787.000,00	22.787.000,00	0,00	0,00	
4.01 . 4.01.06 . 06 . 05 . 5 . 2 . 1	Belanja Pegawai	15.360.000,00	15.360.000,00	0,00	0,00	
4.01 . 4.01.06 . 06 . 05 . 5 . 2 . 2	Belanja Barang dan Jasa	7.427.000,00	7.427.000,00	0,00	0,00	
4.01 . 4.01.06 . 18	Program Pemberdayaan dan Kelembagaan Sosial Politik dan Ormas	38.304.500,00	35.154.500,00	(3.150.000,00)	(8,22)	
4.01 . 4.01.06 . 18 . 01	<i>Verifikasi Kelengkapan Administrasi Bantuan Keuangan Parpol</i>	7.425.000,00	4.275.000,00	(3.150.000,00)	(42,42)	
4.01 . 4.01.06 . 18 . 01 . 5 . 2 . 2	Belanja Barang dan Jasa	7.425.000,00	4.275.000,00	(3.150.000,00)	(42,42)	
4.01 . 4.01.06 . 18 . 02	<i>Pendataan dan Pembinaan Ormas dan LSM</i>	30.879.500,00	30.879.500,00	0,00	0,00	
4.01 . 4.01.06 . 18 . 02 . 5 . 2 . 2	Belanja Barang dan Jasa	30.879.500,00	30.879.500,00	0,00	0,00	
4.01 . 4.01.06 . 19	Program Peningkatan Keamanan dan Kenyamanan Lingkungan	70.870.000,00	70.800.000,00	(70.000,00)	(0,10)	
4.01 . 4.01.06 . 19 . 01	<i>Pelatihan Pengendalian Keamanan dan Kenyamanan Lingkungan (Bela Negara)</i>	70.870.000,00	70.800.000,00	(70.000,00)	(0,10)	
4.01 . 4.01.06 . 19 . 01 . 5 . 2 . 2	Belanja Barang dan Jasa	70.870.000,00	70.800.000,00	(70.000,00)	(0,10)	
4.01 . 4.01.06 . 20	Program Pembentukan Pemberdayaan Masyarakat untuk Menjaga Ketertiban dan Keamanan	16.043.000,00	16.043.000,00	0,00	0,00	
4.01 . 4.01.06 . 20 . 01	<i>Forum Kewaspadaan Dini Masyarakat (FKDM)</i>	16.043.000,00	16.043.000,00	0,00	0,00	
4.01 . 4.01.06 . 20 . 01 . 5 . 2 . 2	Belanja Barang dan Jasa	16.043.000,00	16.043.000,00	0,00	0,00	
4.01 . 4.01.06 . 21	Program Pengembangan Wawasan Kebangsaan	40.841.000,00	40.841.000,00	0,00	0,00	
4.01 . 4.01.06 . 21 . 01	<i>Pemantauan Aliran Kepercayaan Masyarakat (PAKEM)</i>	12.325.000,00	12.325.000,00	0,00	0,00	
4.01 . 4.01.06 . 21 . 01 . 5 . 2 . 1	Belanja Pegawai	8.750.000,00	8.750.000,00	0,00	0,00	

KODE REKENING	URAIAN	JUMLAH (Rp)		BERTAMBAH / (BERKURANG)		DASAR HUKUM
		SEBELUM PERUBAHAN	SETELAH PERUBAHAN	(Rp)	%	
1	2	3	4	5	6	7
4.01 . 4.01.06 . 21 . 01 . 5 . 2 . 2	Belanja Barang dan Jasa	3.575.000,00	3.575.000,00	0,00	0,00	
4.01 . 4.01.06 . 21 . 02	<i>Forum Pembaharuan Kebangsaan (FPK)</i>	28.516.000,00	28.516.000,00	0,00	0,00	
4.01 . 4.01.06 . 21 . 02 . 5 . 2 . 1	Belanja Pegawai	20.800.000,00	20.800.000,00	0,00	0,00	
4.01 . 4.01.06 . 21 . 02 . 5 . 2 . 2	Belanja Barang dan Jasa	7.716.000,00	7.716.000,00	0,00	0,00	
4.01 . 4.01.06 . 22	Program Kemitraan Pengembangan Wawasan Kebangsaan	31.200.000,00	31.200.000,00	0,00	0,00	
4.01 . 4.01.06 . 22 . 01	<i>Penyelenggaraan Forum Kerukunan Umat Beragama (FKUB)</i>	31.200.000,00	31.200.000,00	0,00	0,00	
4.01 . 4.01.06 . 22 . 01 . 5 . 2 . 1	Belanja Pegawai	26.750.000,00	26.750.000,00	0,00	0,00	
4.01 . 4.01.06 . 22 . 01 . 5 . 2 . 2	Belanja Barang dan Jasa	4.450.000,00	4.450.000,00	0,00	0,00	
4.01 . 4.01.06 . 23	Program Pemeliharaan KAMTIBMAS dan Pencegahan Tindak Kriminal	63.011.000,00	63.011.000,00	0,00	0,00	
4.01 . 4.01.06 . 23 . 01	<i>Peningkatan Kerjasama dengan Aparat Keamanan dalam Teknik Pencegahan Kejahatan (KOMINDA)</i>	15.020.000,00	15.020.000,00	0,00	0,00	
4.01 . 4.01.06 . 23 . 01 . 5 . 2 . 1	Belanja Pegawai	12.800.000,00	12.800.000,00	0,00	0,00	
4.01 . 4.01.06 . 23 . 01 . 5 . 2 . 2	Belanja Barang dan Jasa	2.220.000,00	2.220.000,00	0,00	0,00	
4.01 . 4.01.06 . 23 . 02	<i>Forum Koordinasi Stabilitas Keamanan dan Ketertiban Masyarakat</i>	24.067.000,00	24.067.000,00	0,00	0,00	
4.01 . 4.01.06 . 23 . 02 . 5 . 2 . 2	Belanja Barang dan Jasa	24.067.000,00	24.067.000,00	0,00	0,00	
4.01 . 4.01.06 . 23 . 03	<i>Peningkatan Efektifitas Penanganan Konflik Sosial</i>	23.924.000,00	23.924.000,00	0,00	0,00	
4.01 . 4.01.06 . 23 . 03 . 5 . 2 . 1	Belanja Pegawai	20.700.000,00	20.700.000,00	0,00	0,00	
4.01 . 4.01.06 . 23 . 03 . 5 . 2 . 2	Belanja Barang dan Jasa	3.224.000,00	3.224.000,00	0,00	0,00	
4.01 . 4.01.06 . 24	Program Pemberantasan Penyakit Masyarakat (PEKAT)	37.422.000,00	37.422.000,00	0,00	0,00	
4.01 . 4.01.06 . 24 . 01	<i>Penyuluhan Pencegahan Peredaran/Penggunaan Minuman Keras dan Narkoba (NGO/AKTUAL)</i>	37.422.000,00	37.422.000,00	0,00	0,00	
4.01 . 4.01.06 . 24 . 01 . 5 . 2 . 2	Belanja Barang dan Jasa	37.422.000,00	37.422.000,00	0,00	0,00	
4.01 . 4.01.06 . 25	Program Pendidikan Politik Masyarakat	199.915.500,00	199.915.500,00	0,00	0,00	
4.01 . 4.01.06 . 25 . 01	<i>Koordinasi Instansi Terkait dengan Parpol</i>	9.700.000,00	9.700.000,00	0,00	0,00	
4.01 . 4.01.06 . 25 . 01 . 5 . 2 . 2	Belanja Barang dan Jasa	9.700.000,00	9.700.000,00	0,00	0,00	
4.01 . 4.01.06 . 25 . 02	<i>Pembinaan Administrasi dan Pengelolaan Bantuan Keuangan Parpol</i>	28.550.000,00	28.550.000,00	0,00	0,00	
4.01 . 4.01.06 . 25 . 02 . 5 . 2 . 2	Belanja Barang dan Jasa	28.550.000,00	28.550.000,00	0,00	0,00	
4.01 . 4.01.06 . 25 . 03	<i>Penyuluhan Kepada Masyarakat</i>	21.102.500,00	21.102.500,00	0,00	0,00	
4.01 . 4.01.06 . 25 . 03 . 5 . 2 . 2	Belanja Barang dan Jasa	21.102.500,00	21.102.500,00	0,00	0,00	
4.01 . 4.01.06 . 25 . 04	<i>Desk Pilkada</i>	140.563.000,00	140.563.000,00	0,00	0,00	

KODE REKENING	URAIAN	JUMLAH (Rp)		BERTAMBAH / (BERKURANG)		DASAR HUKUM
		SEBELUM PERUBAHAN	SETELAH PERUBAHAN	(Rp)	%	
1	2	3	4	5	6	7
4.01 . 4.01.06 . 25 . 04 . 5 . 2 . 1	Belanja Pegawai	54.800.000,00	54.800.000,00	0,00	0,00	
4.01 . 4.01.06 . 25 . 04 . 5 . 2 . 2	Belanja Barang dan Jasa	85.763.000,00	85.763.000,00	0,00	0,00	
	SURPLUS / (DEFISIT)	(2.988.655.570,27)	(2.957.870.899,27)	30.784.671,00	(1,03)	

SUNGGUMINASA - GOWA, 28 Agustus 2019

BUPATI KABUPATEN GOWA



ADNAN PURICHTA ICHSAN, YL





PEMERINTAH KABUPATEN GOWA
RINCIAN PERUBAHAN APBD MENURUT URUSAN PEMERINTAHAN DAERAH, ORGANISASI,
PENDAPATAN, BELANJA DAN PEMBIAYAAN
 TAHUN ANGGARAN 2019

Urusan Pemerintahan : 4.01 Urusan Pemerintahan Fungsi Penunjang Administrasi Pemerintahan
 Organisasi : 4.01.14 KECAMATAN SOMBAOPU

KODE REKENING	URAIAN	JUMLAH (Rp)		BERTAMBAH / (BERKURANG)		DASAR HUKUM
		SEBELUM PERUBAHAN	SETELAH PERUBAHAN	(Rp)	%	
1	2	3	4	5	6	7
4.01.4.01.14.00.00.5	BELANJA	17.721.085.143,93	17.958.336.414,93	237.251.271,00	1,34	
4.01.4.01.14.00.00.5.1	BELANJA TIDAK LANGSUNG	7.777.707.992,63	7.662.159.263,63	(115.548.729,00)	(1,49)	
4.01.4.01.14.00.00.5.1.1	Belanja Pegawai	7.777.707.992,63	7.662.159.263,63	(115.548.729,00)	(1,49)	
4.01.4.01.14.01.02.5.2	BELANJA LANGSUNG	9.943.377.151,30	10.296.177.151,30	352.800.000,00	3,55	
4.01.4.01.14.01	Program Pelayanan Umum Adminitrasi Perkantoran	1.254.930.144,30	702.620.144,30	(552.310.000,00)	(44,01)	
4.01.4.01.14.01.02	<i>Penyediaan Jasa Komunikasi, Sumber Daya Air dan Listrik</i>	30.000.000,00	145.050.539,00	115.050.539,00	383,50	
4.01.4.01.14.01.02.5.2.2	Belanja Barang dan Jasa	30.000.000,00	145.050.539,00	115.050.539,00	383,50	
4.01.4.01.14.01.19	<i>Penyediaan Jasa Administrasi Ketatausahaan Kantor</i>	82.129.605,30	557.569.605,30	475.440.000,00	578,89	
4.01.4.01.14.01.19.5.2.1	Belanja Pegawai	23.880.000,00	499.320.000,00	475.440.000,00	1.990,95	
4.01.4.01.14.01.19.5.2.2	Belanja Barang dan Jasa	58.249.605,30	58.249.605,30	0,00	0,00	
4.01.4.01.14.01.20	<i>Operasional Pelayanan Kelurahan</i>	1.142.800.539,00	0,00	(1.142.800.539,00)	(100,00)	
4.01.4.01.14.01.20.5.2.1	Belanja Pegawai	131.740.000,00	0,00	(131.740.000,00)	(100,00)	
4.01.4.01.14.01.20.5.2.2	Belanja Barang dan Jasa	1.011.060.539,00	0,00	(1.011.060.539,00)	(100,00)	
4.01.4.01.14.02	Program Peningkatan Sarana dan Prasarana Aparatur	42.100.000,00	42.100.000,00	0,00	0,00	
4.01.4.01.14.02.07	<i>Pengadaan Perlengkapan Gedung Kantor</i>	9.000.000,00	9.000.000,00	0,00	0,00	
4.01.4.01.14.02.07.5.2.3	Belanja Modal	9.000.000,00	9.000.000,00	0,00	0,00	
4.01.4.01.14.02.24	<i>Pemeliharaan Rutin/Berkala Kendaraan Dinas / Operasional</i>	29.300.000,00	29.300.000,00	0,00	0,00	
4.01.4.01.14.02.24.5.2.2	Belanja Barang dan Jasa	29.300.000,00	29.300.000,00	0,00	0,00	
4.01.4.01.14.02.26	<i>Pemeliharaan Rutin/Berkala Perlengkapan Gedung Kantor</i>	3.800.000,00	3.800.000,00	0,00	0,00	
4.01.4.01.14.02.26.5.2.2	Belanja Barang dan Jasa	3.800.000,00	3.800.000,00	0,00	0,00	
4.01.4.01.14.03	Program Peningkatan Disiplin Aparatur	24.200.000,00	24.200.000,00	0,00	0,00	

KODE REKENING	URAIAN	JUMLAH (Rp)		BERTAMBAH / (BERKURANG)		DASAR HUKUM
		SEBELUM PERUBAHAN	SETELAH PERUBAHAN	(Rp)	%	
1	2	3	4	5	6	7
4.01 . 4.01.14 . 03 . 05	<i>Pengadaan Pakaian Khusus Hari-hari Tertentu</i>	24.200.000,00	24.200.000,00	0,00	0,00	
4.01 . 4.01.14 . 03 . 05 . 5 . 2 . 2	Belanja Barang dan Jasa	24.200.000,00	24.200.000,00	0,00	0,00	
4.01 . 4.01.14 . 16	Program Peningkatan Keberdayaan Aparatur dan Masyarakat Pedesaan	113.220.000,00	113.220.000,00	0,00	0,00	
4.01 . 4.01.14 . 16 . 04	<i>Kecamatan Sehat</i>	13.220.000,00	13.220.000,00	0,00	0,00	
4.01 . 4.01.14 . 16 . 04 . 5 . 2 . 2	Belanja Barang dan Jasa	13.220.000,00	13.220.000,00	0,00	0,00	
4.01 . 4.01.14 . 16 . 20	<i>Monitoring dan Evaluasi Dana Kelurahan dan Dana Desa</i>	100.000.000,00	100.000.000,00	0,00	0,00	
4.01 . 4.01.14 . 16 . 20 . 5 . 2 . 2	Belanja Barang dan Jasa	100.000.000,00	100.000.000,00	0,00	0,00	
4.01 . 4.01.14 . 17	Program Peningkatan Partisipasi Masyarakat Membangun Desa	14.470.000,00	14.470.000,00	0,00	0,00	
4.01 . 4.01.14 . 17 . 01	<i>Pelaksanaan Musyawarah Perencanaan Pembangunan (Musrebang) Tingkat Kecamatan</i>	14.470.000,00	14.470.000,00	0,00	0,00	
4.01 . 4.01.14 . 17 . 01 . 5 . 2 . 2	Belanja Barang dan Jasa	14.470.000,00	14.470.000,00	0,00	0,00	
4.01 . 4.01.14 . 51	Program Pembangunan Infrastruktur Perdesaan	4.030.344.914,00	3.466.017.855,00	(564.327.059,00)	(14,00)	
4.01 . 4.01.14 . 51 . 01	<i>Peningkatan Sarana dan Prasarana Kelurahan</i>	4.030.344.914,00	3.466.017.855,00	(564.327.059,00)	(14,00)	
4.01 . 4.01.14 . 51 . 01 . 5 . 2 . 3	Belanja Modal	4.030.344.914,00	3.466.017.855,00	(564.327.059,00)	(14,00)	
4.01 . 4.01.14 . 52	Program Peningkatan Keberdayaan Masyarakat Perdesaan	4.464.112.093,00	5.933.549.152,00	1.469.437.059,00	32,92	
4.01 . 4.01.14 . 52 . 01	<i>Peningkatan Keberdayaan Masyarakat</i>	4.464.112.093,00	5.933.549.152,00	1.469.437.059,00	32,92	
4.01 . 4.01.14 . 52 . 01 . 5 . 2 . 1	Belanja Pegawai	352.800.000,00	0,00	(352.800.000,00)	(100,00)	
4.01 . 4.01.14 . 52 . 01 . 5 . 2 . 2	Belanja Barang dan Jasa	4.111.312.093,00	5.933.549.152,00	1.822.237.059,00	44,32	
	SURPLUS / (DEFISIT)	(17.721.085.143,93)	(17.958.336.414,93)	(237.251.271,00)	1,34	

SUNGGUMINASA - GOWA, 28 Agustus 2019

BUPATI KABUPATEN GOWA



ADNAN PURICHTA ICHSAN, YL

Handwritten initials



PEMERINTAH KABUPATEN GOWA
RINCIAN PERUBAHAN APBD MENURUT URUSAN PEMERINTAHAN DAERAH, ORGANISASI,
PENDAPATAN, BELANJA DAN PEMBIAYAAN
 TAHUN ANGGARAN 2019

Urusan Pemerintahan : 4 . 01 Urusan Pemerintahan Fungsi Penunjang Administrasi Pemerintahan
 Organisasi : 4 . 01 . 15 KECAMATAN PALLANGGA

KODE REKENING	URAIAN	JUMLAH (Rp)		BERTAMBAH / (BERKURANG)		DASAR HUKUM
		SEBELUM PERUBAHAN	SETELAH PERUBAHAN	(Rp)	%	
1	2	3	4	5	6	7
4.01 . 4.01.15 . 00 . 00 . 5	BELANJA	7.333.710.615,70	7.435.994.334,70	102.283.719,00	1,39	
4.01 . 4.01.15 . 00 . 00 . 5 . 1	BELANJA TIDAK LANGSUNG	4.156.924.148,70	4.095.403.867,70	(61.520.281,00)	(1,48)	
4.01 . 4.01.15 . 00 . 00 . 5 . 1 . 1	Belanja Pegawai	4.156.924.148,70	4.095.403.867,70	(61.520.281,00)	(1,48)	
4.01 . 4.01.15 . 01 . 02 . 5 . 2	BELANJA LANGSUNG	3.176.786.467,00	3.340.590.467,00	163.804.000,00	5,16	
4.01 . 4.01.15 . 01	Program Pelayanan Umum Adminitrasi Perkantoran	500.104.811,00	331.572.311,00	(168.532.500,00)	(33,70)	
4.01 . 4.01.15 . 01 . 02	<i>Penyediaan Jasa Komunikasi, Sumber Daya Air dan Listrik</i>	14.160.000,00	34.560.000,00	20.400.000,00	144,07	
4.01 . 4.01.15 . 01 . 02 . 5 . 2 . 2	Belanja Barang dan Jasa	14.160.000,00	34.560.000,00	20.400.000,00	144,07	
4.01 . 4.01.15 . 01 . 12	<i>Penyediaan Komponen Instalasi Listrik / Penerangan Bangunan Kantor</i>	3.100.000,00	3.100.000,00	0,00	0,00	
4.01 . 4.01.15 . 01 . 12 . 5 . 2 . 2	Belanja Barang dan Jasa	3.100.000,00	3.100.000,00	0,00	0,00	
4.01 . 4.01.15 . 01 . 13	<i>Penyediaan Peralatan dan Perlengkapan Kantor</i>	3.085.000,00	3.085.000,00	0,00	0,00	
4.01 . 4.01.15 . 01 . 13 . 5 . 2 . 2	Belanja Barang dan Jasa	3.085.000,00	3.085.000,00	0,00	0,00	
4.01 . 4.01.15 . 01 . 15	<i>Penyediaan Bahan Bacaan dan Peraturan Perundang-undangan</i>	6.480.000,00	6.480.000,00	0,00	0,00	
4.01 . 4.01.15 . 01 . 15 . 5 . 2 . 2	Belanja Barang dan Jasa	6.480.000,00	6.480.000,00	0,00	0,00	
4.01 . 4.01.15 . 01 . 19	<i>Penyediaan Jasa Administrasi Ketatausahaan Kantor</i>	85.507.311,00	284.347.311,00	198.840.000,00	232,54	
4.01 . 4.01.15 . 01 . 19 . 5 . 2 . 1	Belanja Pegawai	29.040.000,00	227.880.000,00	198.840.000,00	684,71	
4.01 . 4.01.15 . 01 . 19 . 5 . 2 . 2	Belanja Barang dan Jasa	56.467.311,00	56.467.311,00	0,00	0,00	
4.01 . 4.01.15 . 01 . 20	<i>Operasional Pelayanan Kelurahan</i>	387.772.500,00	0,00	(387.772.500,00)	(100,00)	
4.01 . 4.01.15 . 01 . 20 . 5 . 2 . 1	Belanja Pegawai	180.240.000,00	0,00	(180.240.000,00)	(100,00)	
4.01 . 4.01.15 . 01 . 20 . 5 . 2 . 2	Belanja Barang dan Jasa	207.532.500,00	0,00	(207.532.500,00)	(100,00)	
4.01 . 4.01.15 . 02	Program Peningkatan Sarana dan Prasarana Aparatur	171.532.000,00	171.532.000,00	0,00	0,00	
4.01 . 4.01.15 . 02 . 05	<i>Pengadaan Kendaraan Dinas / Operasional</i>	51.012.000,00	51.012.000,00	0,00	0,00	

KODE REKENING	URAIAN	JUMLAH (Rp)		BERTAMBAH / (BERKURANG)		DASAR HUKUM
		SEBELUM PERUBAHAN	SETELAH PERUBAHAN	(Rp)	%	
1	2	3	4	5	6	7
4.01 . 4.01.15 . 02 . 05 . 5 . 2 . 3	Belanja Modal	51.012.000,00	51.012.000,00	0,00	0,00	
4.01 . 4.01.15 . 02 . 06	<i>Pengadaan Perlengkapan Rumah Jabatan / Dinas</i>	36.000.000,00	36.000.000,00	0,00	0,00	
4.01 . 4.01.15 . 02 . 06 . 5 . 2 . 3	Belanja Modal	36.000.000,00	36.000.000,00	0,00	0,00	
4.01 . 4.01.15 . 02 . 09	<i>Pengadaan Peralatan Gedung Kantor</i>	22.950.000,00	22.950.000,00	0,00	0,00	
4.01 . 4.01.15 . 02 . 09 . 5 . 2 . 3	Belanja Modal	22.950.000,00	22.950.000,00	0,00	0,00	
4.01 . 4.01.15 . 02 . 22	<i>Pemeliharaan Rutin/Berkala Gedung Kantor</i>	17.100.000,00	17.100.000,00	0,00	0,00	
4.01 . 4.01.15 . 02 . 22 . 5 . 2 . 2	Belanja Barang dan Jasa	17.100.000,00	17.100.000,00	0,00	0,00	
4.01 . 4.01.15 . 02 . 24	<i>Pemeliharaan Rutin/Berkala Kendaraan Dinas / Operasional</i>	44.470.000,00	44.470.000,00	0,00	0,00	
4.01 . 4.01.15 . 02 . 24 . 5 . 2 . 2	Belanja Barang dan Jasa	44.470.000,00	44.470.000,00	0,00	0,00	
4.01 . 4.01.15 . 03	Program Peningkatan Disiplin Aparatur	18.720.000,00	18.720.000,00	0,00	0,00	
4.01 . 4.01.15 . 03 . 02	<i>Pengadaan Pakaian Dinas beserta Perlengkapannya</i>	8.190.000,00	8.190.000,00	0,00	0,00	
4.01 . 4.01.15 . 03 . 02 . 5 . 2 . 2	Belanja Barang dan Jasa	8.190.000,00	8.190.000,00	0,00	0,00	
4.01 . 4.01.15 . 03 . 05	<i>Pengadaan Pakaian Khusus Hari-hari Tertentu</i>	10.530.000,00	10.530.000,00	0,00	0,00	
4.01 . 4.01.15 . 03 . 05 . 5 . 2 . 2	Belanja Barang dan Jasa	10.530.000,00	10.530.000,00	0,00	0,00	
4.01 . 4.01.15 . 16	Program Peningkatan Keberdayaan Aparatur dan Masyarakat Pedesaan	120.700.000,00	120.700.000,00	0,00	0,00	
4.01 . 4.01.15 . 16 . 02	<i>Peningkatan Pembinaan Perekonomian</i>	2.340.000,00	2.340.000,00	0,00	0,00	
4.01 . 4.01.15 . 16 . 02 . 5 . 2 . 2	Belanja Barang dan Jasa	2.340.000,00	2.340.000,00	0,00	0,00	
4.01 . 4.01.15 . 16 . 04	<i>Kecamatan Sehat</i>	9.000.000,00	9.000.000,00	0,00	0,00	
4.01 . 4.01.15 . 16 . 04 . 5 . 2 . 2	Belanja Barang dan Jasa	9.000.000,00	9.000.000,00	0,00	0,00	
4.01 . 4.01.15 . 16 . 09	<i>Peningkatan Pembinaan Ketentraman dan Ketertiban</i>	2.340.000,00	2.340.000,00	0,00	0,00	
4.01 . 4.01.15 . 16 . 09 . 5 . 2 . 2	Belanja Barang dan Jasa	2.340.000,00	2.340.000,00	0,00	0,00	
4.01 . 4.01.15 . 16 . 11	<i>Peningkatan Pembinaan Pemerintahan wilayah</i>	2.340.000,00	2.340.000,00	0,00	0,00	
4.01 . 4.01.15 . 16 . 11 . 5 . 2 . 2	Belanja Barang dan Jasa	2.340.000,00	2.340.000,00	0,00	0,00	
4.01 . 4.01.15 . 16 . 16	<i>Peningkatan Pembinaan Keberdayaan Masyarakat</i>	2.340.000,00	2.340.000,00	0,00	0,00	
4.01 . 4.01.15 . 16 . 16 . 5 . 2 . 2	Belanja Barang dan Jasa	2.340.000,00	2.340.000,00	0,00	0,00	
4.01 . 4.01.15 . 16 . 18	<i>Peningkatan Pembinaan Desa dan Kelurahan</i>	2.340.000,00	2.340.000,00	0,00	0,00	
4.01 . 4.01.15 . 16 . 18 . 5 . 2 . 2	Belanja Barang dan Jasa	2.340.000,00	2.340.000,00	0,00	0,00	
4.01 . 4.01.15 . 16 . 20	<i>Monitoring dan Evaluasi Dana Kelurahan dan Dana Desa</i>	100.000.000,00	100.000.000,00	0,00	0,00	
4.01 . 4.01.15 . 16 . 20 . 5 . 2 . 2	Belanja Barang dan Jasa	100.000.000,00	100.000.000,00	0,00	0,00	
4.01 . 4.01.15 . 51	Program Pembangunan Infrastruktur Perdesaan	1.467.576.056,00	1.081.120.078,00	(386.455.978,00)	(26,33)	

KODE REKENING	URAIAN	JUMLAH (Rp)		BERTAMBAH / (BERKURANG)		DASAR HUKUM
		SEBELUM PERUBAHAN	SETELAH PERUBAHAN	(Rp)	%	
1	2	3	4	5	6	7
4.01 . 4.01.15 . 51 . 01	<i>Peningkatan Sarana dan Prasarana Kelurahan</i>	1.467.576.056,00	1.081.120.078,00	(386.455.978,00)	(26,33)	
4.01 . 4.01.15 . 51 . 01 . 5 . 2 . 3	Belanja Modal	1.467.576.056,00	1.081.120.078,00	(386.455.978,00)	(26,33)	
4.01 . 4.01.15 . 52	Program Peningkatan Keberdayaan Masyarakat Perdesaan	898.153.600,00	1.616.946.078,00	718.792.478,00	80,03	
4.01 . 4.01.15 . 52 . 01	<i>Peningkatan Keberdayaan Masyarakat</i>	898.153.600,00	1.616.946.078,00	718.792.478,00	80,03	
4.01 . 4.01.15 . 52 . 01 . 5 . 2 . 2	Belanja Barang dan Jasa	898.153.600,00	1.616.946.078,00	718.792.478,00	80,03	
	SURPLUS / (DEFISIT)	(7.333.710.615,70)	(7.435.994.334,70)	(102.283.719,00)	1,39	

SUNGGUMINASA - GOWA, 28 Agustus 2019

BUPATI KABUPATEN GOWA



ADNAN PURICHTA ICHSAN, YL

Handwritten initials/signature



PEMERINTAH KABUPATEN GOWA
RINCIAN PERUBAHAN APBD MENURUT URUSAN PEMERINTAHAN DAERAH, ORGANISASI,
PENDAPATAN, BELANJA DAN PEMBIAYAAN

TAHUN ANGGARAN 2019

Urusan Pemerintahan : 4.01 Urusan Pemerintahan Fungsi Penunjang Administrasi Pemerintahan
 Organisasi : 4.01.16 KECAMATAN BAJENG

KODE REKONING	URAIAN	JUMLAH (Rp)		BERTAMBAH / (BERKURANG)		DASAR HUKUM
		SEBELUM PERUBAHAN	SETELAH PERUBAHAN	(Rp)	%	
1	2	3	4	5	6	7
4.01.4.01.16.00.00.5	BELANJA	6.311.067.305,69	6.426.758.774,69	115.691.469,00	1,83	
4.01.4.01.16.00.00.5.1	BELANJA TIDAK LANGSUNG	3.213.092.039,59	3.164.983.508,59	(48.108.531,00)	(1,50)	
4.01.4.01.16.00.00.5.1.1	Belanja Pegawai	3.213.092.039,59	3.164.983.508,59	(48.108.531,00)	(1,50)	
4.01.4.01.16.01.02.5.2	BELANJA LANGSUNG	3.097.975.266,10	3.261.775.266,10	163.800.000,00	5,29	
4.01.4.01.16.01	Program Pelayanan Umum Adminitrasi Perkantoran	374.045.649,10	323.223.110,10	(50.822.539,00)	(13,59)	
4.01.4.01.16.01.02	<i>Penyediaan Jasa Komunikasi, Sumber Daya Air dan Listrik</i>	38.400.000,00	55.810.000,00	17.410.000,00	45,34	
4.01.4.01.16.01.02.5.2.2	Belanja Barang dan Jasa	38.400.000,00	55.810.000,00	17.410.000,00	45,34	
4.01.4.01.16.01.19	<i>Penyediaan Jasa Administrasi Ketatausahaan Kantor</i>	68.573.110,10	267.413.110,10	198.840.000,00	289,97	
4.01.4.01.16.01.19.5.2.1	Belanja Pegawai	21.680.000,00	220.520.000,00	198.840.000,00	917,16	
4.01.4.01.16.01.19.5.2.2	Belanja Barang dan Jasa	46.893.110,10	46.893.110,10	0,00	0,00	
4.01.4.01.16.01.20	<i>Operasional Pelayanan Kelurahan</i>	267.072.539,00	0,00	(267.072.539,00)	(100,00)	
4.01.4.01.16.01.20.5.2.1	Belanja Pegawai	35.040.000,00	0,00	(35.040.000,00)	(100,00)	
4.01.4.01.16.01.20.5.2.2	Belanja Barang dan Jasa	232.032.539,00	0,00	(232.032.539,00)	(100,00)	
4.01.4.01.16.02	Program Peningkatan Sarana dan Prasarana Aparatur	101.700.000,00	101.700.000,00	0,00	0,00	
4.01.4.01.16.02.07	<i>Pengadaan Perlengkapan Gedung Kantor</i>	27.500.000,00	27.500.000,00	0,00	0,00	
4.01.4.01.16.02.07.5.2.3	Belanja Modal	27.500.000,00	27.500.000,00	0,00	0,00	
4.01.4.01.16.02.22	<i>Pemeliharaan Rutin/Berkala Gedung Kantor</i>	8.500.000,00	8.500.000,00	0,00	0,00	
4.01.4.01.16.02.22.5.2.2	Belanja Barang dan Jasa	8.500.000,00	8.500.000,00	0,00	0,00	
4.01.4.01.16.02.24	<i>Pemeliharaan Rutin/Berkala Kendaraan Dinas / Operasional</i>	63.900.000,00	63.900.000,00	0,00	0,00	
4.01.4.01.16.02.24.5.2.2	Belanja Barang dan Jasa	63.900.000,00	63.900.000,00	0,00	0,00	
4.01.4.01.16.02.28	<i>Pemeliharaan Rutin/Berkala Peralatan Gedung Kantor</i>	1.800.000,00	1.800.000,00	0,00	0,00	

KODE REKENING	URAIAN	JUMLAH (Rp)		BERTAMBAH / (BERKURANG)		DASAR HUKUM
		SEBELUM PERUBAHAN	SETELAH PERUBAHAN	(Rp)	%	
1	2	3	4	5	6	7
4.01 . 4.01.16 . 02 . 28 . 5 . 2 . 2	Belanja Barang dan Jasa	1.800.000,00	1.800.000,00	0,00	0,00	
4.01 . 4.01.16 . 03	Program Peningkatan Disiplin Aparatur	11.550.000,00	11.550.000,00	0,00	0,00	
4.01 . 4.01.16 . 03 . 02	<i>Pengadaan Pakaian Dinas beserta Perlengkapannya</i>	11.550.000,00	11.550.000,00	0,00	0,00	
4.01 . 4.01.16 . 03 . 02 . 5 . 2 . 2	Belanja Barang dan Jasa	11.550.000,00	11.550.000,00	0,00	0,00	
4.01 . 4.01.16 . 16	Program Peningkatan Keberdayaan Aparatur dan Masyarakat Pedesaan	124.250.000,00	124.250.000,00	0,00	0,00	
4.01 . 4.01.16 . 16 . 03	<i>Pemberdayaan Industri Rumah Tangga</i>	10.000.000,00	10.000.000,00	0,00	0,00	
4.01 . 4.01.16 . 16 . 03 . 5 . 2 . 2	Belanja Barang dan Jasa	10.000.000,00	10.000.000,00	0,00	0,00	
4.01 . 4.01.16 . 16 . 04	<i>Kecamatan Sehat</i>	14.250.000,00	14.250.000,00	0,00	0,00	
4.01 . 4.01.16 . 16 . 04 . 5 . 2 . 2	Belanja Barang dan Jasa	14.250.000,00	14.250.000,00	0,00	0,00	
4.01 . 4.01.16 . 16 . 20	<i>Monitoring dan Evaluasi Dana Kelurahan dan Dana Desa</i>	100.000.000,00	100.000.000,00	0,00	0,00	
4.01 . 4.01.16 . 16 . 20 . 5 . 2 . 2	Belanja Barang dan Jasa	100.000.000,00	100.000.000,00	0,00	0,00	
4.01 . 4.01.16 . 51	Program Pembangunan Infrastruktur Perdesaan	1.543.977.617,00	1.097.280.000,00	(446.697.617,00)	(28,93)	
4.01 . 4.01.16 . 51 . 01	<i>Peningkatan Sarana dan Prasarana Kelurahan</i>	1.543.977.617,00	1.097.280.000,00	(446.697.617,00)	(28,93)	
4.01 . 4.01.16 . 51 . 01 . 5 . 2 . 3	Belanja Modal	1.543.977.617,00	1.097.280.000,00	(446.697.617,00)	(28,93)	
4.01 . 4.01.16 . 52	Program Peningkatan Keberdayaan Masyarakat Perdesaan	942.452.000,00	1.603.772.156,00	661.320.156,00	70,17	
4.01 . 4.01.16 . 52 . 01	<i>Peningkatan Keberdayaan Masyarakat</i>	942.452.000,00	1.603.772.156,00	661.320.156,00	70,17	
4.01 . 4.01.16 . 52 . 01 . 5 . 2 . 1	Belanja Pegawai	163.800.000,00	0,00	(163.800.000,00)	(100,00)	
4.01 . 4.01.16 . 52 . 01 . 5 . 2 . 2	Belanja Barang dan Jasa	778.652.000,00	1.603.772.156,00	825.120.156,00	105,97	
	SURPLUS / (DEFISIT)	(6.311.067.305,69)	(6.426.758.774,69)	(115.691.469,00)	1,83	

SUNGGUMINASA - GOWA, 28 Agustus 2019

BUPATI KABUPATEN GOWA

ADNAN PURICHTA ICHSAN, YL

A/ky



PEMERINTAH KABUPATEN GOWA
RINCIAN PERUBAHAN APBD MENURUT URUSAN PEMERINTAHAN DAERAH, ORGANISASI,
PENDAPATAN, BELANJA DAN PEMBIAYAAN
 TAHUN ANGGARAN 2019

Urusan Pemerintahan : 4.01 Urusan Pemerintahan Fungsi Penunjang Administrasi Pemerintahan
 Organisasi : 4.01.17 KECAMATAN BONTONOMPO

KODE REKENING	URAIAN	JUMLAH (Rp)		BERTAMBAH / (BERKURANG)		DASAR HUKUM
		SEBELUM PERUBAHAN	SETELAH PERUBAHAN	(Rp)	%	
1	2	3	4	5	6	7
4.01.4.01.17.00.00.5	BELANJA	5.511.700.669,92	5.617.992.686,92	106.292.017,00	1,93	
4.01.4.01.17.00.00.5.1	BELANJA TIDAK LANGSUNG	3.154.270.946,92	3.109.362.963,92	(44.907.983,00)	(1,42)	
4.01.4.01.17.00.00.5.1.1	Belanja Pegawai	3.154.270.946,92	3.109.362.963,92	(44.907.983,00)	(1,42)	
4.01.4.01.17.01.02.5.2	BELANJA LANGSUNG	2.357.429.723,00	2.508.629.723,00	151.200.000,00	6,41	
4.01.4.01.17.01	Program Pelayanan Umum Adminitrasi Perkantoran	317.170.106,00	283.944.106,00	(33.226.000,00)	(10,48)	
4.01.4.01.17.01.02	<i>Penyediaan Jasa Komunikasi, Sumber Daya Air dan Listrik</i>	9.600.000,00	38.436.000,00	28.836.000,00	300,38	
4.01.4.01.17.01.02.5.2.2	Belanja Barang dan Jasa	9.600.000,00	38.436.000,00	28.836.000,00	300,38	
4.01.4.01.17.01.15	<i>Penyediaan Bahan Bacaan dan Peraturan Perundang-undangan</i>	3.600.000,00	3.600.000,00	0,00	0,00	
4.01.4.01.17.01.15.5.2.2	Belanja Barang dan Jasa	3.600.000,00	3.600.000,00	0,00	0,00	
4.01.4.01.17.01.19	<i>Penyediaan Jasa Administrasi Ketatausahaan Kantor</i>	64.428.106,00	241.908.106,00	177.480.000,00	275,47	
4.01.4.01.17.01.19.5.2.1	Belanja Pegawai	25.040.000,00	202.520.000,00	177.480.000,00	708,79	
4.01.4.01.17.01.19.5.2.2	Belanja Barang dan Jasa	39.388.106,00	39.388.106,00	0,00	0,00	
4.01.4.01.17.01.20	<i>Operasional Pelayanan Kelurahan</i>	239.542.000,00	0,00	(239.542.000,00)	(100,00)	
4.01.4.01.17.01.20.5.2.1	Belanja Pegawai	26.280.000,00	0,00	(26.280.000,00)	(100,00)	
4.01.4.01.17.01.20.5.2.2	Belanja Barang dan Jasa	213.262.000,00	0,00	(213.262.000,00)	(100,00)	
4.01.4.01.17.02	Program Peningkatan Sarana dan Prasarana Aparatur	74.950.000,00	74.950.000,00	0,00	0,00	
4.01.4.01.17.02.09	<i>Pengadaan Peralatan Gedung Kantor</i>	42.900.000,00	42.900.000,00	0,00	0,00	
4.01.4.01.17.02.09.5.2.3	Belanja Modal	42.900.000,00	42.900.000,00	0,00	0,00	
4.01.4.01.17.02.22	<i>Pemeliharaan Rutin/Berkala Gedung Kantor</i>	2.600.000,00	2.600.000,00	0,00	0,00	
4.01.4.01.17.02.22.5.2.2	Belanja Barang dan Jasa	2.600.000,00	2.600.000,00	0,00	0,00	
4.01.4.01.17.02.24	<i>Pemeliharaan Rutin/Berkala Kendaraan Dinas / Operasional</i>	27.500.000,00	27.500.000,00	0,00	0,00	

KODE REKENING	URAIAN	JUMLAH (Rp)		BERTAMBAH / (BERKURANG)		DASAR HUKUM
		SEBELUM PERUBAHAN	SETELAH PERUBAHAN	(Rp)	%	
1	2	3	4	5	6	7
4.01 . 4.01.17 . 02 . 24 . 5 . 2 . 2	Belanja Barang dan Jasa	27.500.000,00	27.500.000,00	0,00	0,00	
4.01 . 4.01.17 . 02 . 28	<i>Pemeliharaan Rutin/Berkala Peralatan Gedung Kantor</i>	1.950.000,00	1.950.000,00	0,00	0,00	
4.01 . 4.01.17 . 02 . 28 . 5 . 2 . 2	Belanja Barang dan Jasa	1.950.000,00	1.950.000,00	0,00	0,00	
4.01 . 4.01.17 . 03	Program Peningkatan Disiplin Aparatur	19.600.000,00	19.600.000,00	0,00	0,00	
4.01 . 4.01.17 . 03 . 02	<i>Pengadaan Pakaian Dinas beserta Perlengkapannya</i>	8.000.000,00	8.000.000,00	0,00	0,00	
4.01 . 4.01.17 . 03 . 02 . 5 . 2 . 2	Belanja Barang dan Jasa	8.000.000,00	8.000.000,00	0,00	0,00	
4.01 . 4.01.17 . 03 . 05	<i>Pengadaan Pakaian Khusus Hari-hari Tertentu</i>	11.600.000,00	11.600.000,00	0,00	0,00	
4.01 . 4.01.17 . 03 . 05 . 5 . 2 . 2	Belanja Barang dan Jasa	11.600.000,00	11.600.000,00	0,00	0,00	
4.01 . 4.01.17 . 16	Program Peningkatan Keberdayaan Aparatur dan Masyarakat Pedesaan	120.125.000,00	120.125.000,00	0,00	0,00	
4.01 . 4.01.17 . 16 . 04	<i>Kecamatan Sehat</i>	10.000.000,00	10.000.000,00	0,00	0,00	
4.01 . 4.01.17 . 16 . 04 . 5 . 2 . 2	Belanja Barang dan Jasa	10.000.000,00	10.000.000,00	0,00	0,00	
4.01 . 4.01.17 . 16 . 09	<i>Peningkatan Pembinaan Ketentraman dan Ketertiban</i>	2.025.000,00	2.025.000,00	0,00	0,00	
4.01 . 4.01.17 . 16 . 09 . 5 . 2 . 2	Belanja Barang dan Jasa	2.025.000,00	2.025.000,00	0,00	0,00	
4.01 . 4.01.17 . 16 . 11	<i>Peningkatan Pembinaan Pemerintahan wilayah</i>	2.025.000,00	2.025.000,00	0,00	0,00	
4.01 . 4.01.17 . 16 . 11 . 5 . 2 . 2	Belanja Barang dan Jasa	2.025.000,00	2.025.000,00	0,00	0,00	
4.01 . 4.01.17 . 16 . 16	<i>Peningkatan Pembinaan Keberdayaan Masyarakat</i>	2.025.000,00	2.025.000,00	0,00	0,00	
4.01 . 4.01.17 . 16 . 16 . 5 . 2 . 2	Belanja Barang dan Jasa	2.025.000,00	2.025.000,00	0,00	0,00	
4.01 . 4.01.17 . 16 . 17	<i>Peningkatan Pembinaan Pelayanan Umum</i>	2.025.000,00	2.025.000,00	0,00	0,00	
4.01 . 4.01.17 . 16 . 17 . 5 . 2 . 2	Belanja Barang dan Jasa	2.025.000,00	2.025.000,00	0,00	0,00	
4.01 . 4.01.17 . 16 . 18	<i>Peningkatan Pembinaan Desa dan Kelurahan</i>	2.025.000,00	2.025.000,00	0,00	0,00	
4.01 . 4.01.17 . 16 . 18 . 5 . 2 . 2	Belanja Barang dan Jasa	2.025.000,00	2.025.000,00	0,00	0,00	
4.01 . 4.01.17 . 16 . 20	<i>Monitoring dan Evaluasi Dana Kelurahan dan Dana Desa</i>	100.000.000,00	100.000.000,00	0,00	0,00	
4.01 . 4.01.17 . 16 . 20 . 5 . 2 . 2	Belanja Barang dan Jasa	100.000.000,00	100.000.000,00	0,00	0,00	
4.01 . 4.01.17 . 51	Program Pembangunan Infrastruktur Perdesaan	1.095.764.617,00	910.710.000,00	(185.054.617,00)	(16,89)	
4.01 . 4.01.17 . 51 . 01	<i>Peningkatan Sarana dan Prasarana Kelurahan</i>	1.095.764.617,00	910.710.000,00	(185.054.617,00)	(16,89)	
4.01 . 4.01.17 . 51 . 01 . 5 . 2 . 3	Belanja Modal	1.095.764.617,00	910.710.000,00	(185.054.617,00)	(16,89)	
4.01 . 4.01.17 . 52	Program Peningkatan Keberdayaan Masyarakat Perdesaan	729.820.000,00	1.099.300.617,00	369.480.617,00	50,63	
4.01 . 4.01.17 . 52 . 01	<i>Peningkatan Keberdayaan Masyarakat</i>	729.820.000,00	1.099.300.617,00	369.480.617,00	50,63	
4.01 . 4.01.17 . 52 . 01 . 5 . 2 . 1	Belanja Pegawai	151.200.000,00	0,00	(151.200.000,00)	(100,00)	
4.01 . 4.01.17 . 52 . 01 . 5 . 2 . 2	Belanja Barang dan Jasa	578.620.000,00	1.099.300.617,00	520.680.617,00	89,99	

KODE REKENING	URAIAN	JUMLAH (Rp)		BERTAMBAH / (BERKURANG)		DASAR HUKUM
		SEBELUM PERUBAHAN	SETELAH PERUBAHAN	(Rp)	%	
1	2	3	4	5	6	7
	SURPLUS / (DEFISIT)	(5.511.700.669,92)	(5.617.992.686,92)	(106.292.017,00)	1,93	

SUNGGUMINASA - GOWA, 28 Agustus 2019

BUPATI KABUPATEN GOWA



ADNAN PURICHTA ICHSAN, YL





PEMERINTAH KABUPATEN GOWA
RINCIAN PERUBAHAN APBD MENURUT URUSAN PEMERINTAHAN DAERAH, ORGANISASI,
PENDAPATAN, BELANJA DAN PEMBIAYAAN

TAHUN ANGGARAN 2019

Urusan Pemerintahan : 4 . 01 Urusan Pemerintahan Fungsi Penunjang Administrasi Pemerintahan
Organisasi : 4 . 01 . 18 KECAMATAN BONTOMARANNU

KODE REKENING	URAIAN	JUMLAH (Rp)		BERTAMBAH / (BERKURANG)		DASAR HUKUM
		SEBELUM PERUBAHAN	SETELAH PERUBAHAN	(Rp)	%	
1	2	3	4	5	6	7
4.01 . 4.01.18 . 00 . 00 . 5	BELANJA	5.202.007.718,07	5.245.655.440,07	43.647.722,00	0,84	
4.01 . 4.01.18 . 00 . 00 . 5 . 1	BELANJA TIDAK LANGSUNG	2.896.636.271,57	2.852.083.993,57	(44.552.278,00)	(1,54)	
4.01 . 4.01.18 . 00 . 00 . 5 . 1 . 1	Belanja Pegawai	2.896.636.271,57	2.852.083.993,57	(44.552.278,00)	(1,54)	
4.01 . 4.01.18 . 01 . 02 . 5 . 2	BELANJA LANGSUNG	2.305.371.446,50	2.393.571.446,50	88.200.000,00	3,83	
4.01 . 4.01.18 . 01	Program Pelayanan Umum Adminitrasi Perkantoran	324.895.916,00	229.736.377,00	(95.159.539,00)	(29,29)	
4.01 . 4.01.18 . 01 . 02	<i>Penyediaan Jasa Komunikasi, Sumber Daya Air dan Listrik</i>	18.000.000,00	51.300.000,00	33.300.000,00	185,00	
4.01 . 4.01.18 . 01 . 02 . 5 . 2 . 2	Belanja Barang dan Jasa	18.000.000,00	51.300.000,00	33.300.000,00	185,00	
4.01 . 4.01.18 . 01 . 03	<i>Penyediaan Jasa Peralatan dan Perlengkapan Kantor</i>	1.381.999,00	1.381.999,00	0,00	0,00	
4.01 . 4.01.18 . 01 . 03 . 5 . 2 . 2	Belanja Barang dan Jasa	1.381.999,00	1.381.999,00	0,00	0,00	
4.01 . 4.01.18 . 01 . 19	<i>Penyediaan Jasa Administrasi Ketatausahaan Kantor</i>	62.574.378,00	177.054.378,00	114.480.000,00	182,95	
4.01 . 4.01.18 . 01 . 19 . 5 . 2 . 1	Belanja Pegawai	27.840.000,00	142.320.000,00	114.480.000,00	411,21	
4.01 . 4.01.18 . 01 . 19 . 5 . 2 . 2	Belanja Barang dan Jasa	34.734.378,00	34.734.378,00	0,00	0,00	
4.01 . 4.01.18 . 01 . 20	<i>Operasional Pelayanan Kelurahan</i>	242.939.539,00	0,00	(242.939.539,00)	(100,00)	
4.01 . 4.01.18 . 01 . 20 . 5 . 2 . 1	Belanja Pegawai	51.480.000,00	0,00	(51.480.000,00)	(100,00)	
4.01 . 4.01.18 . 01 . 20 . 5 . 2 . 2	Belanja Barang dan Jasa	191.459.539,00	0,00	(191.459.539,00)	(100,00)	
4.01 . 4.01.18 . 02	Program Peningkatan Sarana dan Prasarana Aparatur	28.650.452,50	28.650.452,50	0,00	0,00	
4.01 . 4.01.18 . 02 . 24	<i>Pemeliharaan Rutin/Berkala Kendaraan Dinas / Operasional</i>	28.650.452,50	28.650.452,50	0,00	0,00	
4.01 . 4.01.18 . 02 . 24 . 5 . 2 . 2	Belanja Barang dan Jasa	28.650.452,50	28.650.452,50	0,00	0,00	
4.01 . 4.01.18 . 03	Program Peningkatan Disiplin Aparatur	5.000.000,00	5.000.000,00	0,00	0,00	
4.01 . 4.01.18 . 03 . 01	<i>Pengadaan Mesin / Kartu Absensi</i>	5.000.000,00	5.000.000,00	0,00	0,00	
4.01 . 4.01.18 . 03 . 01 . 5 . 2 . 3	Belanja Modal	5.000.000,00	5.000.000,00	0,00	0,00	

KODE REKENING	URAIAN	JUMLAH (Rp)		BERTAMBAH / (BERKURANG)		DASAR HUKUM
		SEBELUM PERUBAHAN	SETELAH PERUBAHAN	(Rp)	%	
1	2	3	4	5	6	7
4.01 . 4.01.18 . 16	Program Peningkatan Keberdayaan Aparatur dan Masyarakat Pedesaan	115.140.000,00	115.140.000,00	0,00	0,00	
4.01 . 4.01.18 . 16 . 04	<i>Kecamatan Sehat</i>	10.415.000,00	10.415.000,00	0,00	0,00	
4.01 . 4.01.18 . 16 . 04 . 5 . 2 . 2	Belanja Barang dan Jasa	10.415.000,00	10.415.000,00	0,00	0,00	
4.01 . 4.01.18 . 16 . 09	<i>Peningkatan Pembinaan Ketentraman dan Ketertiban</i>	945.000,00	945.000,00	0,00	0,00	
4.01 . 4.01.18 . 16 . 09 . 5 . 2 . 2	Belanja Barang dan Jasa	945.000,00	945.000,00	0,00	0,00	
4.01 . 4.01.18 . 16 . 11	<i>Peningkatan Pembinaan Pemerintahan wilayah</i>	945.000,00	945.000,00	0,00	0,00	
4.01 . 4.01.18 . 16 . 11 . 5 . 2 . 2	Belanja Barang dan Jasa	945.000,00	945.000,00	0,00	0,00	
4.01 . 4.01.18 . 16 . 16	<i>Peningkatan Pembinaan Keberdayaan Masyarakat</i>	945.000,00	945.000,00	0,00	0,00	
4.01 . 4.01.18 . 16 . 16 . 5 . 2 . 2	Belanja Barang dan Jasa	945.000,00	945.000,00	0,00	0,00	
4.01 . 4.01.18 . 16 . 17	<i>Peningkatan Pembinaan Pelayanan Umum</i>	945.000,00	945.000,00	0,00	0,00	
4.01 . 4.01.18 . 16 . 17 . 5 . 2 . 2	Belanja Barang dan Jasa	945.000,00	945.000,00	0,00	0,00	
4.01 . 4.01.18 . 16 . 18	<i>Peningkatan Pembinaan Desa dan Kelurahan</i>	945.000,00	945.000,00	0,00	0,00	
4.01 . 4.01.18 . 16 . 18 . 5 . 2 . 2	Belanja Barang dan Jasa	945.000,00	945.000,00	0,00	0,00	
4.01 . 4.01.18 . 16 . 20	<i>Monitoring dan Evaluasi Dana Kelurahan dan Dana Desa</i>	100.000.000,00	100.000.000,00	0,00	0,00	
4.01 . 4.01.18 . 16 . 20 . 5 . 2 . 2	Belanja Barang dan Jasa	100.000.000,00	100.000.000,00	0,00	0,00	
4.01 . 4.01.18 . 17	Program Peningkatan Partisipasi Masyarakat Membangun Desa	9.498.000,00	9.498.000,00	0,00	0,00	
4.01 . 4.01.18 . 17 . 01	<i>Pelaksanaan Musyawarah Perencanaan Pembangunan (Musrembang) Tingkat Kecamatan</i>	9.498.000,00	9.498.000,00	0,00	0,00	
4.01 . 4.01.18 . 17 . 01 . 5 . 2 . 2	Belanja Barang dan Jasa	9.498.000,00	9.498.000,00	0,00	0,00	
4.01 . 4.01.18 . 51	Program Pembangunan Infrastruktur Perdesaan	1.151.367.078,00	1.164.396.828,00	13.029.750,00	1,13	
4.01 . 4.01.18 . 51 . 01	<i>Peningkatan Sarana dan Prasarana Kelurahan</i>	1.151.367.078,00	1.164.396.828,00	13.029.750,00	1,13	
4.01 . 4.01.18 . 51 . 01 . 5 . 2 . 3	Belanja Modal	1.151.367.078,00	1.164.396.828,00	13.029.750,00	1,13	
4.01 . 4.01.18 . 52	Program Peningkatan Keberdayaan Masyarakat Perdesaan	670.820.000,00	841.149.789,00	170.329.789,00	25,39	
4.01 . 4.01.18 . 52 . 01	<i>Peningkatan Keberdayaan Masyarakat</i>	670.820.000,00	841.149.789,00	170.329.789,00	25,39	
4.01 . 4.01.18 . 52 . 01 . 5 . 2 . 1	Belanja Pegawai	63.000.000,00	0,00	(63.000.000,00)	(100,00)	
4.01 . 4.01.18 . 52 . 01 . 5 . 2 . 2	Belanja Barang dan Jasa	607.820.000,00	841.149.789,00	233.329.789,00	38,39	
	SURPLUS / (DEFISIT)	(5.202.007.718,07)	(5.245.655.440,07)	(43.647.722,00)	0,84	

KODE REKENING	URAIAN	JUMLAH (Rp)		BERTAMBAH / (BERKURANG)		DASAR HUKUM
		SEBELUM PERUBAHAN	SETELAH PERUBAHAN	(Rp)	%	
1	2	3	4	5	6	7

SUNGGUMINASA - GOWA, 28 Agustus 2019
BUPATI KABUPATEN GOWA



ADNAN PURICHTA ICHSAN, YL





PEMERINTAH KABUPATEN GOWA
RINCIAN PERUBAHAN APBD MENURUT URUSAN PEMERINTAHAN DAERAH, ORGANISASI,
PENDAPATAN, BELANJA DAN PEMBIAYAAN

TAHUN ANGGARAN 2019

Urusan Pemerintahan : 4 . 01 Urusan Pemerintahan Fungsi Penunjang Administrasi Pemerintahan
Organisasi : 4 . 01 . 19 KECAMATAN PARANGLOE

KODE REKENING	URAIAN	JUMLAH (Rp)		BERTAMBAH / (BERKURANG)		DASAR HUKUM
		SEBELUM PERUBAHAN	SETELAH PERUBAHAN	(Rp)	%	
1	2	3	4	5	6	7
4.01 . 4.01.19 . 00 . 00 . 5	BELANJA	4.120.420.591,61	4.133.518.171,61	13.097.580,00	0,32	
4.01 . 4.01.19 . 00 . 00 . 5 . 1	BELANJA TIDAK LANGSUNG	2.493.789.589,81	2.456.487.169,81	(37.302.420,00)	(1,50)	
4.01 . 4.01.19 . 00 . 00 . 5 . 1 . 1	Belanja Pegawai	2.493.789.589,81	2.456.487.169,81	(37.302.420,00)	(1,50)	
4.01 . 4.01.19 . 01 . 02 . 5 . 2	BELANJA LANGSUNG	1.626.631.001,80	1.677.031.001,80	50.400.000,00	3,10	
4.01 . 4.01.19 . 01	Program Pelayanan Umum Adminitrasi Perkantoran	221.757.923,80	162.999.923,80	(58.758.000,00)	(26,50)	
4.01 . 4.01.19 . 01 . 02	<i>Penyediaan Jasa Komunikasi, Sumber Daya Air dan Listrik</i>	9.600.000,00	24.000.000,00	14.400.000,00	150,00	
4.01 . 4.01.19 . 01 . 02 . 5 . 2 . 2	Belanja Barang dan Jasa	9.600.000,00	24.000.000,00	14.400.000,00	150,00	
4.01 . 4.01.19 . 01 . 12	<i>Penyediaan Komponen Instalasi Listrik / Penerangan Bangunan Kantor</i>	1.000.000,00	1.000.000,00	0,00	0,00	
4.01 . 4.01.19 . 01 . 12 . 5 . 2 . 2	Belanja Barang dan Jasa	1.000.000,00	1.000.000,00	0,00	0,00	
4.01 . 4.01.19 . 01 . 15	<i>Penyediaan Bahan Bacaan dan Peraturan Perundang-undangan</i>	2.640.000,00	2.640.000,00	0,00	0,00	
4.01 . 4.01.19 . 01 . 15 . 5 . 2 . 2	Belanja Barang dan Jasa	2.640.000,00	2.640.000,00	0,00	0,00	
4.01 . 4.01.19 . 01 . 19	<i>Penyediaan Jasa Administrasi Ketatausahaan Kantor</i>	67.439.923,80	135.359.923,80	67.920.000,00	100,71	
4.01 . 4.01.19 . 01 . 19 . 5 . 2 . 1	Belanja Pegawai	23.400.000,00	91.320.000,00	67.920.000,00	290,26	
4.01 . 4.01.19 . 01 . 19 . 5 . 2 . 2	Belanja Barang dan Jasa	44.039.923,80	44.039.923,80	0,00	0,00	
4.01 . 4.01.19 . 01 . 20	<i>Operasional Pelayanan Kelurahan</i>	141.078.000,00	0,00	(141.078.000,00)	(100,00)	
4.01 . 4.01.19 . 01 . 20 . 5 . 2 . 1	Belanja Pegawai	18.880.000,00	0,00	(18.880.000,00)	(100,00)	
4.01 . 4.01.19 . 01 . 20 . 5 . 2 . 2	Belanja Barang dan Jasa	122.198.000,00	0,00	(122.198.000,00)	(100,00)	
4.01 . 4.01.19 . 02	Program Peningkatan Sarana dan Prasarana Aparatur	58.950.000,00	58.950.000,00	0,00	0,00	
4.01 . 4.01.19 . 02 . 24	<i>Pemeliharaan Rutin/Berkala Kendaraan Dinas / Operasional</i>	58.950.000,00	58.950.000,00	0,00	0,00	
4.01 . 4.01.19 . 02 . 24 . 5 . 2 . 2	Belanja Barang dan Jasa	58.950.000,00	58.950.000,00	0,00	0,00	

KODE REKENING	URAIAN	JUMLAH (Rp)		BERTAMBAH / (BERKURANG)		DASAR HUKUM
		SEBELUM PERUBAHAN	SETELAH PERUBAHAN	(Rp)	%	
1	2	3	4	5	6	7
4.01 . 4.01.19 . 03	Program Peningkatan Disiplin Aparatur	6.250.000,00	6.250.000,00	0,00	0,00	
4.01 . 4.01.19 . 03 . 05	<i>Pengadaan Pakaian Khusus Hari-hari Tertentu</i>	6.250.000,00	6.250.000,00	0,00	0,00	
4.01 . 4.01.19 . 03 . 05 . 5 . 2 . 2	Belanja Barang dan Jasa	6.250.000,00	6.250.000,00	0,00	0,00	
4.01 . 4.01.19 . 16	Program Peningkatan Keberdayaan Aparatur dan Masyarakat Pedesaan	104.000.000,00	104.000.000,00	0,00	0,00	
4.01 . 4.01.19 . 16 . 04	<i>Kecamatan Sehat</i>	4.000.000,00	4.000.000,00	0,00	0,00	
4.01 . 4.01.19 . 16 . 04 . 5 . 2 . 2	Belanja Barang dan Jasa	4.000.000,00	4.000.000,00	0,00	0,00	
4.01 . 4.01.19 . 16 . 20	<i>Monitoring dan Evaluasi Dana Kelurahan dan Dana Desa</i>	100.000.000,00	100.000.000,00	0,00	0,00	
4.01 . 4.01.19 . 16 . 20 . 5 . 2 . 2	Belanja Barang dan Jasa	100.000.000,00	100.000.000,00	0,00	0,00	
4.01 . 4.01.19 . 51	Program Pembangunan Infrastruktur Perdesaan	741.105.578,00	550.872.078,00	(190.233.500,00)	(25,67)	
4.01 . 4.01.19 . 51 . 01	<i>Peningkatan Sarana dan Prasarana Kelurahan</i>	741.105.578,00	550.872.078,00	(190.233.500,00)	(25,67)	
4.01 . 4.01.19 . 51 . 01 . 5 . 2 . 3	Belanja Modal	741.105.578,00	550.872.078,00	(190.233.500,00)	(25,67)	
4.01 . 4.01.19 . 52	Program Peningkatan Keberdayaan Masyarakat Perdesaan	494.567.500,00	793.959.000,00	299.391.500,00	60,54	
4.01 . 4.01.19 . 52 . 01	<i>Peningkatan Keberdayaan Masyarakat</i>	494.567.500,00	793.959.000,00	299.391.500,00	60,54	
4.01 . 4.01.19 . 52 . 01 . 5 . 2 . 1	Belanja Pegawai	50.400.000,00	0,00	(50.400.000,00)	(100,00)	
4.01 . 4.01.19 . 52 . 01 . 5 . 2 . 2	Belanja Barang dan Jasa	444.167.500,00	793.959.000,00	349.791.500,00	78,75	
	SURPLUS / (DEFISIT)	(4.120.420.591,61)	(4.133.518.171,61)	(13.097.580,00)	0,32	

SUNGGUMINASA - GOWA, 28 Agustus 2019

BUPATI KABUPATEN GOWA

ADNAN PURICHTA ICHSAN, YL

Handwritten signature



PEMERINTAH KABUPATEN GOWA
RINCIAN PERUBAHAN APBD MENURUT URUSAN PEMERINTAHAN DAERAH, ORGANISASI,
PENDAPATAN, BELANJA DAN PEMBIAYAAN
 TAHUN ANGGARAN 2019

Urusan Pemerintahan : 4.01 Urusan Pemerintahan Fungsi Penunjang Administrasi Pemerintahan
 Organisasi : 4.01.20 KECAMATAN TINGGIMONCONG

KODE REKENING	URAIAN	JUMLAH (Rp)		BERTAMBAH / (BERKURANG)		DASAR HUKUM
		SEBELUM PERUBAHAN	SETELAH PERUBAHAN	(Rp)	%	
1	2	3	4	5	6	7
4.01.4.01.20.00.00.5	BELANJA	6.753.003.199,39	7.079.765.161,39	326.761.962,00	4,84	
4.01.4.01.20.00.00.5.1	BELANJA TIDAK LANGSUNG	2.269.185.228,59	2.231.347.190,59	(37.838.038,00)	(1,67)	
4.01.4.01.20.00.00.5.1.1	Belanja Pegawai	2.269.185.228,59	2.231.347.190,59	(37.838.038,00)	(1,67)	
4.01.4.01.20.01.19.5.2	BELANJA LANGSUNG	4.483.817.970,80	4.848.417.970,80	364.600.000,00	8,13	
4.01.4.01.20.01	Program Pelayanan Umum Adminitrasi Perkantoran	539.450.878,80	622.384.236,80	82.933.358,00	15,37	
4.01.4.01.20.01.19	<i>Penyediaan Jasa Administrasi Ketatausahaan Kantor</i>	195.194.236,80	621.634.236,80	426.440.000,00	218,47	
4.01.4.01.20.01.19.5.2.1	Belanja Pegawai	18.720.000,00	335.880.000,00	317.160.000,00	1.694,23	
4.01.4.01.20.01.19.5.2.2	Belanja Barang dan Jasa	176.474.236,80	285.754.236,80	109.280.000,00	61,92	
4.01.4.01.20.01.20	<i>Operasional Pelayanan Kelurahan</i>	344.256.642,00	750.000,00	(343.506.642,00)	(99,78)	
4.01.4.01.20.01.20.5.2.1	Belanja Pegawai	52.560.000,00	0,00	(52.560.000,00)	(100,00)	
4.01.4.01.20.01.20.5.2.2	Belanja Barang dan Jasa	291.696.642,00	750.000,00	(290.946.642,00)	(99,74)	
4.01.4.01.20.02	Program Peningkatan Sarana dan Prasarana Aparatur	60.811.000,00	60.811.000,00	0,00	0,00	
4.01.4.01.20.02.09	<i>Pengadaan Peralatan Gedung Kantor</i>	9.950.000,00	9.950.000,00	0,00	0,00	
4.01.4.01.20.02.09.5.2.3	Belanja Modal	9.950.000,00	9.950.000,00	0,00	0,00	
4.01.4.01.20.02.22	<i>Pemeliharaan Rutin/Berkala Gedung Kantor</i>	2.285.000,00	2.285.000,00	0,00	0,00	
4.01.4.01.20.02.22.5.2.2	Belanja Barang dan Jasa	2.285.000,00	2.285.000,00	0,00	0,00	
4.01.4.01.20.02.24	<i>Pemeliharaan Rutin/Berkala Kendaraan Dinas / Operasional</i>	47.500.000,00	47.500.000,00	0,00	0,00	
4.01.4.01.20.02.24.5.2.2	Belanja Barang dan Jasa	47.500.000,00	47.500.000,00	0,00	0,00	
4.01.4.01.20.02.28	<i>Pemeliharaan Rutin/Berkala Peralatan Gedung Kantor</i>	1.076.000,00	1.076.000,00	0,00	0,00	
4.01.4.01.20.02.28.5.2.2	Belanja Barang dan Jasa	1.076.000,00	1.076.000,00	0,00	0,00	
4.01.4.01.20.03	Program Peningkatan Disiplin Aparatur	26.092.000,00	26.092.000,00	0,00	0,00	

KODE REKENING	URAIAN	JUMLAH (Rp)		BERTAMBAH / (BERKURANG)		DASAR HUKUM
		SEBELUM PERUBAHAN	SETELAH PERUBAHAN	(Rp)	%	
1	2	3	4	5	6	7
4.01 . 4.01.20 . 03 . 05	<i>Pengadaan Pakaian Khusus Hari-hari Tertentu</i>	14.092.000,00	14.092.000,00	0,00	0,00	
4.01 . 4.01.20 . 03 . 05 . 5 . 2 . 2	<i>Belanja Barang dan Jasa</i>	14.092.000,00	14.092.000,00	0,00	0,00	
4.01 . 4.01.20 . 03 . 06	<i>Penyusunan Dokumen Penataan dan Pemetaan Kebutuhan Aparatur SKPD</i>	12.000.000,00	12.000.000,00	0,00	0,00	
4.01 . 4.01.20 . 03 . 06 . 5 . 2 . 2	<i>Belanja Barang dan Jasa</i>	12.000.000,00	12.000.000,00	0,00	0,00	
4.01 . 4.01.20 . 06	Program Peningkatan Pengembangan Sistem Pelaporan Capaian Kinerja dan Keuangan	2.367.500,00	2.367.500,00	0,00	0,00	
4.01 . 4.01.20 . 06 . 01	<i>Penyusunan Pelaporan Capaian Kinerja dan Ikhtisar Realisasi Kinerja SKPD</i>	762.500,00	762.500,00	0,00	0,00	
4.01 . 4.01.20 . 06 . 01 . 5 . 2 . 2	<i>Belanja Barang dan Jasa</i>	762.500,00	762.500,00	0,00	0,00	
4.01 . 4.01.20 . 06 . 02	<i>Penyusunan Pelaporan Keuangan Semesteran</i>	792.500,00	792.500,00	0,00	0,00	
4.01 . 4.01.20 . 06 . 02 . 5 . 2 . 2	<i>Belanja Barang dan Jasa</i>	792.500,00	792.500,00	0,00	0,00	
4.01 . 4.01.20 . 06 . 04	<i>Penyusunan Pelaporan Keuangan Akhir Tahun</i>	812.500,00	812.500,00	0,00	0,00	
4.01 . 4.01.20 . 06 . 04 . 5 . 2 . 2	<i>Belanja Barang dan Jasa</i>	812.500,00	812.500,00	0,00	0,00	
4.01 . 4.01.20 . 16	Program Peningkatan Keberdayaan Aparatur dan Masyarakat Pedesaan	69.100.000,00	69.100.000,00	0,00	0,00	
4.01 . 4.01.20 . 16 . 02	<i>Peningkatan Pembinaan Perekonomian</i>	2.340.000,00	2.340.000,00	0,00	0,00	
4.01 . 4.01.20 . 16 . 02 . 5 . 2 . 2	<i>Belanja Barang dan Jasa</i>	2.340.000,00	2.340.000,00	0,00	0,00	
4.01 . 4.01.20 . 16 . 04	<i>Kecamatan Sehat</i>	15.000.000,00	15.000.000,00	0,00	0,00	
4.01 . 4.01.20 . 16 . 04 . 5 . 2 . 2	<i>Belanja Barang dan Jasa</i>	15.000.000,00	15.000.000,00	0,00	0,00	
4.01 . 4.01.20 . 16 . 09	<i>Peningkatan Pembinaan Ketentraman dan Ketertiban</i>	2.340.000,00	2.340.000,00	0,00	0,00	
4.01 . 4.01.20 . 16 . 09 . 5 . 2 . 2	<i>Belanja Barang dan Jasa</i>	2.340.000,00	2.340.000,00	0,00	0,00	
4.01 . 4.01.20 . 16 . 10	<i>Peningkatan Pembinaan Kesejahteraan Sosial Masyarakat</i>	2.340.000,00	2.340.000,00	0,00	0,00	
4.01 . 4.01.20 . 16 . 10 . 5 . 2 . 2	<i>Belanja Barang dan Jasa</i>	2.340.000,00	2.340.000,00	0,00	0,00	
4.01 . 4.01.20 . 16 . 11	<i>Peningkatan Pembinaan Pemerintahan wilayah</i>	2.340.000,00	2.340.000,00	0,00	0,00	
4.01 . 4.01.20 . 16 . 11 . 5 . 2 . 2	<i>Belanja Barang dan Jasa</i>	2.340.000,00	2.340.000,00	0,00	0,00	
4.01 . 4.01.20 . 16 . 12	<i>Peningkatan Pembinaan Perencanaan Pembangunan Desa</i>	2.340.000,00	2.340.000,00	0,00	0,00	
4.01 . 4.01.20 . 16 . 12 . 5 . 2 . 2	<i>Belanja Barang dan Jasa</i>	2.340.000,00	2.340.000,00	0,00	0,00	
4.01 . 4.01.20 . 16 . 20	<i>Monitoring dan Evaluasi Dana Kelurahan dan Dana Desa</i>	42.400.000,00	42.400.000,00	0,00	0,00	
4.01 . 4.01.20 . 16 . 20 . 5 . 2 . 2	<i>Belanja Barang dan Jasa</i>	42.400.000,00	42.400.000,00	0,00	0,00	
4.01 . 4.01.20 . 51	Program Pembangunan Infrastruktur Perdesaan	2.282.207.025,00	1.832.920.000,00	(449.287.025,00)	(19,69)	
4.01 . 4.01.20 . 51 . 01	<i>Peningkatan Sarana dan Prasarana Kelurahan</i>	2.282.207.025,00	1.832.920.000,00	(449.287.025,00)	(19,69)	

KODE REKENING	URAIAN	JUMLAH (Rp)		BERTAMBAH / (BERKURANG)		DASAR HUKUM
		SEBELUM PERUBAHAN	SETELAH PERUBAHAN	(Rp)	%	
1	2	3	4	5	6	7
4.01 . 4.01.20 . 51 . 01 . 5 . 2 . 3	Belanja Modal	2.282.207.025,00	1.832.920.000,00	(449.287.025,00)	(19,69)	
4.01 . 4.01.20 . 52	Program Peningkatan Keberdayaan Masyarakat Perdesaan	1.503.789.567,00	2.234.743.234,00	730.953.667,00	48,61	
4.01 . 4.01.20 . 52 . 01	<i>Peningkatan Keberdayaan Masyarakat</i>	1.503.789.567,00	2.234.743.234,00	730.953.667,00	48,61	
4.01 . 4.01.20 . 52 . 01 . 5 . 2 . 1	Belanja Pegawai	264.600.000,00	0,00	(264.600.000,00)	(100,00)	
4.01 . 4.01.20 . 52 . 01 . 5 . 2 . 2	Belanja Barang dan Jasa	1.239.189.567,00	2.234.743.234,00	995.553.667,00	80,34	
	SURPLUS / (DEFISIT)	(6.753.003.199,39)	(7.079.765.161,39)	(326.761.962,00)	4,84	

SUNGGUMINASA - GOWA, 28 Agustus 2019

BUPATI KABUPATEN GOWA



ADNAN PURICHTA ICHSAN, YL





PEMERINTAH KABUPATEN GOWA
RINCIAN PERUBAHAN APBD MENURUT URUSAN PEMERINTAHAN DAERAH, ORGANISASI,
PENDAPATAN, BELANJA DAN PEMBIAYAAN
 TAHUN ANGGARAN 2019

Urusan Pemerintahan : 4.01 Urusan Pemerintahan Fungsi Penunjang Administrasi Pemerintahan
 Organisasi : 4.01.21 KECAMATAN BUNGAYA

KODE REKENING	URAIAN	JUMLAH (Rp)		BERTAMBAH / (BERKURANG)		DASAR HUKUM
		SEBELUM PERUBAHAN	SETELAH PERUBAHAN	(Rp)	%	
1	2	3	4	5	6	7
4.01.4.01.21.00.00.5	BELANJA	3.284.226.950,61	3.333.487.726,61	49.260.776,00	1,50	
4.01.4.01.21.00.00.5.1	BELANJA TIDAK LANGSUNG	1.625.685.065,51	1.599.345.841,51	(26.339.224,00)	(1,62)	
4.01.4.01.21.00.00.5.1.1	Belanja Pegawai	1.625.685.065,51	1.599.345.841,51	(26.339.224,00)	(1,62)	
4.01.4.01.21.01.02.5.2	BELANJA LANGSUNG	1.658.541.885,10	1.734.141.885,10	75.600.000,00	4,56	
4.01.4.01.21.01	Program Pelayanan Umum Adminitrasi Perkantoran	131.928.807,10	160.835.807,10	28.907.000,00	21,91	
4.01.4.01.21.01.02	<i>Penyediaan Jasa Komunikasi, Sumber Daya Air dan Listrik</i>	8.400.000,00	10.920.000,00	2.520.000,00	30,00	
4.01.4.01.21.01.02.5.2.2	Belanja Barang dan Jasa	8.400.000,00	10.920.000,00	2.520.000,00	30,00	
4.01.4.01.21.01.19	<i>Penyediaan Jasa Administrasi Ketatausahaan Kantor</i>	53.195.807,10	149.915.807,10	96.720.000,00	181,82	
4.01.4.01.21.01.19.5.2.1	Belanja Pegawai	22.360.000,00	115.480.000,00	93.120.000,00	416,46	
4.01.4.01.21.01.19.5.2.2	Belanja Barang dan Jasa	30.835.807,10	34.435.807,10	3.600.000,00	11,67	
4.01.4.01.21.01.20	<i>Operasional Pelayanan Kelurahan</i>	70.333.000,00	0,00	(70.333.000,00)	(100,00)	
4.01.4.01.21.01.20.5.2.1	Belanja Pegawai	18.880.000,00	0,00	(18.880.000,00)	(100,00)	
4.01.4.01.21.01.20.5.2.2	Belanja Barang dan Jasa	51.453.000,00	0,00	(51.453.000,00)	(100,00)	
4.01.4.01.21.02	Program Peningkatan Sarana dan Prasarana Aparatur	88.170.000,00	93.170.000,00	5.000.000,00	5,67	
4.01.4.01.21.02.05	<i>Pengadaan Kendaraan Dinas / Operasional</i>	21.320.000,00	21.320.000,00	0,00	0,00	
4.01.4.01.21.02.05.5.2.3	Belanja Modal	21.320.000,00	21.320.000,00	0,00	0,00	
4.01.4.01.21.02.07	<i>Pengadaan Perlengkapan Gedung Kantor</i>	13.500.000,00	13.500.000,00	0,00	0,00	
4.01.4.01.21.02.07.5.2.3	Belanja Modal	13.500.000,00	13.500.000,00	0,00	0,00	
4.01.4.01.21.02.08	<i>Pengadaan Peralatan Rumah Jabatan / Dinas</i>	22.000.000,00	26.000.000,00	4.000.000,00	18,18	
4.01.4.01.21.02.08.5.2.3	Belanja Modal	22.000.000,00	26.000.000,00	4.000.000,00	18,18	
4.01.4.01.21.02.09	<i>Pengadaan Peralatan Gedung Kantor</i>	5.000.000,00	6.000.000,00	1.000.000,00	20,00	
4.01.4.01.21.02.09.5.2.3	Belanja Modal	5.000.000,00	6.000.000,00	1.000.000,00	20,00	

KODE REKENING	URAIAN	JUMLAH (Rp)		BERTAMBAH / (BERKURANG)		DASAR HUKUM
		SEBELUM PERUBAHAN	SETELAH PERUBAHAN	(Rp)	%	
1	2	3	4	5	6	7
4.01 . 4.01.21 . 02 . 22	<i>Pemeliharaan Rutin/Berkala Gedung Kantor</i>	4.350.000,00	4.350.000,00	0,00	0,00	
4.01 . 4.01.21 . 02 . 22 . 5 . 2 . 2	<i>Belanja Barang dan Jasa</i>	4.350.000,00	4.350.000,00	0,00	0,00	
4.01 . 4.01.21 . 02 . 24	<i>Pemeliharaan Rutin/Berkala Kendaraan Dinas / Operasional</i>	22.000.000,00	22.000.000,00	0,00	0,00	
4.01 . 4.01.21 . 02 . 24 . 5 . 2 . 2	<i>Belanja Barang dan Jasa</i>	22.000.000,00	22.000.000,00	0,00	0,00	
4.01 . 4.01.21 . 03	Program Peningkatan Disiplin Aparatur	5.000.000,00	0,00	(5.000.000,00)	(100,00)	
4.01 . 4.01.21 . 03 . 01	<i>Pengadaan Mesin / Kartu Absensi</i>	5.000.000,00	0,00	(5.000.000,00)	(100,00)	
4.01 . 4.01.21 . 03 . 01 . 5 . 2 . 3	<i>Belanja Modal</i>	5.000.000,00	0,00	(5.000.000,00)	(100,00)	
4.01 . 4.01.21 . 06	Program Peningkatan Pengembangan Sistem Pelaporan Capaian Kinerja dan Keuangan	2.430.000,00	2.430.000,00	0,00	0,00	
4.01 . 4.01.21 . 06 . 01	<i>Penyusunan Pelaporan Capaian Kinerja dan Ikhtisar Realisasi Kinerja SKPD</i>	1.240.000,00	1.240.000,00	0,00	0,00	
4.01 . 4.01.21 . 06 . 01 . 5 . 2 . 2	<i>Belanja Barang dan Jasa</i>	1.240.000,00	1.240.000,00	0,00	0,00	
4.01 . 4.01.21 . 06 . 04	<i>Penyusunan Pelaporan Keuangan Akhir Tahun</i>	1.190.000,00	1.190.000,00	0,00	0,00	
4.01 . 4.01.21 . 06 . 04 . 5 . 2 . 2	<i>Belanja Barang dan Jasa</i>	1.190.000,00	1.190.000,00	0,00	0,00	
4.01 . 4.01.21 . 16	Program Peningkatan Keberdayaan Aparatur dan Masyarakat Pedesaan	117.450.000,00	117.450.000,00	0,00	0,00	
4.01 . 4.01.21 . 16 . 04	<i>Kecamatan Sehat</i>	9.000.000,00	9.000.000,00	0,00	0,00	
4.01 . 4.01.21 . 16 . 04 . 5 . 2 . 2	<i>Belanja Barang dan Jasa</i>	9.000.000,00	9.000.000,00	0,00	0,00	
4.01 . 4.01.21 . 16 . 09	<i>Peningkatan Pembinaan Ketentraman dan Ketertiban</i>	1.710.000,00	1.710.000,00	0,00	0,00	
4.01 . 4.01.21 . 16 . 09 . 5 . 2 . 2	<i>Belanja Barang dan Jasa</i>	1.710.000,00	1.710.000,00	0,00	0,00	
4.01 . 4.01.21 . 16 . 11	<i>Peningkatan Pembinaan Pemerintahan wilayah</i>	1.660.000,00	1.660.000,00	0,00	0,00	
4.01 . 4.01.21 . 16 . 11 . 5 . 2 . 2	<i>Belanja Barang dan Jasa</i>	1.660.000,00	1.660.000,00	0,00	0,00	
4.01 . 4.01.21 . 16 . 16	<i>Peningkatan Pembinaan Keberdayaan Masyarakat</i>	1.710.000,00	1.710.000,00	0,00	0,00	
4.01 . 4.01.21 . 16 . 16 . 5 . 2 . 2	<i>Belanja Barang dan Jasa</i>	1.710.000,00	1.710.000,00	0,00	0,00	
4.01 . 4.01.21 . 16 . 17	<i>Peningkatan Pembinaan Pelayanan Umum</i>	1.710.000,00	1.710.000,00	0,00	0,00	
4.01 . 4.01.21 . 16 . 17 . 5 . 2 . 2	<i>Belanja Barang dan Jasa</i>	1.710.000,00	1.710.000,00	0,00	0,00	
4.01 . 4.01.21 . 16 . 18	<i>Peningkatan Pembinaan Desa dan Kelurahan</i>	1.660.000,00	1.660.000,00	0,00	0,00	
4.01 . 4.01.21 . 16 . 18 . 5 . 2 . 2	<i>Belanja Barang dan Jasa</i>	1.660.000,00	1.660.000,00	0,00	0,00	
4.01 . 4.01.21 . 16 . 20	<i>Monitoring dan Evaluasi Dana Kelurahan dan Dana Desa</i>	100.000.000,00	100.000.000,00	0,00	0,00	
4.01 . 4.01.21 . 16 . 20 . 5 . 2 . 2	<i>Belanja Barang dan Jasa</i>	100.000.000,00	100.000.000,00	0,00	0,00	
4.01 . 4.01.21 . 17	Program Peningkatan Partisipasi Masyarakat Membangun Desa	7.145.000,00	7.145.000,00	0,00	0,00	

KODE REKENING	URAIAN	JUMLAH (Rp)		BERTAMBAH / (BERKURANG)		DASAR HUKUM
		SEBELUM PERUBAHAN	SETELAH PERUBAHAN	(Rp)	%	
1	2	3	4	5	6	7
4.01 . 4.01.21 . 17 . 01	<i>Pelaksanaan Musyawarah Perencanaan Pembangunan (Musrembang) Tingkat Kecamatan</i>	7.145.000,00	7.145.000,00	0,00	0,00	
4.01 . 4.01.21 . 17 . 01 . 5 . 2 . 2	Belanja Barang dan Jasa	7.145.000,00	7.145.000,00	0,00	0,00	
4.01 . 4.01.21 . 51	Program Pembangunan Infrastruktur Perdesaan	797.918.078,00	657.140.000,00	(140.778.078,00)	(17,64)	
4.01 . 4.01.21 . 51 . 01	<i>Peningkatan Sarana dan Prasarana Kelurahan</i>	797.918.078,00	657.140.000,00	(140.778.078,00)	(17,64)	
4.01 . 4.01.21 . 51 . 01 . 5 . 2 . 3	Belanja Modal	797.918.078,00	657.140.000,00	(140.778.078,00)	(17,64)	
4.01 . 4.01.21 . 52	Program Peningkatan Keberdayaan Masyarakat Perdesaan	508.500.000,00	695.971.078,00	187.471.078,00	36,87	
4.01 . 4.01.21 . 52 . 01	<i>Peningkatan Keberdayaan Masyarakat</i>	508.500.000,00	695.971.078,00	187.471.078,00	36,87	
4.01 . 4.01.21 . 52 . 01 . 5 . 2 . 1	Belanja Pegawai	75.600.000,00	0,00	(75.600.000,00)	(100,00)	
4.01 . 4.01.21 . 52 . 01 . 5 . 2 . 2	Belanja Barang dan Jasa	432.900.000,00	695.971.078,00	263.071.078,00	60,77	
	SURPLUS / (DEFISIT)	(3.284.226.950,61)	(3.333.487.726,61)	(49.260.776,00)	1,50	

SUNGGUMINASA - GOWA, 28 Agustus 2019

BUPATI KABUPATEN GOWA



ADNAN PURICHTA ICHSAN, YL



PEMERINTAH KABUPATEN GOWA
RINCIAN PERUBAHAN APBD MENURUT URUSAN PEMERINTAHAN DAERAH, ORGANISASI,
PENDAPATAN, BELANJA DAN PEMBIAYAAN
 TAHUN ANGGARAN 2019

Urusan Pemerintahan : 4 . 01 Urusan Pemerintahan Fungsi Penunjang Administrasi Pemerintahan
 Organisasi : 4 . 01 . 22 KECAMATAN TOMPOBULU

KODE REKENING	URAIAN	JUMLAH (Rp)		BERTAMBAH / (BERKURANG)		DASAR HUKUM
		SEBELUM PERUBAHAN	SETELAH PERUBAHAN	(Rp)	%	
1	2	3	4	5	6	7
4.01 . 4.01.22 . 00 . 00 . 5	BELANJA	3.408.071.916,91	3.469.596.701,91	61.524.785,00	1,81	
4.01 . 4.01.22 . 00 . 00 . 5 . 1	BELANJA TIDAK LANGSUNG	1.651.043.093,83	1.624.367.878,83	(26.675.215,00)	(1,62)	
4.01 . 4.01.22 . 00 . 00 . 5 . 1 . 1	Belanja Pegawai	1.651.043.093,83	1.624.367.878,83	(26.675.215,00)	(1,62)	
4.01 . 4.01.22 . 01 . 02 . 5 . 2	BELANJA LANGSUNG	1.757.028.823,08	1.845.228.823,08	88.200.000,00	5,02	
4.01 . 4.01.22 . 01	Program Pelayanan Umum Adminitrasi Perkantoran	238.929.156,00	233.887.000,00	(5.042.156,00)	(2,11)	
4.01 . 4.01.22 . 01 . 02	<i>Penyediaan Jasa Komunikasi, Sumber Daya Air dan Listrik</i>	5.640.000,00	14.040.000,00	8.400.000,00	148,94	
4.01 . 4.01.22 . 01 . 02 . 5 . 2 . 2	Belanja Barang dan Jasa	5.640.000,00	14.040.000,00	8.400.000,00	148,94	
4.01 . 4.01.22 . 01 . 06	<i>Penyediaan Jasa Pemeliharaan dan Perizinan Kendaraan Dinas / Operasional</i>	2.000.000,00	2.000.000,00	0,00	0,00	
4.01 . 4.01.22 . 01 . 06 . 5 . 2 . 2	Belanja Barang dan Jasa	2.000.000,00	2.000.000,00	0,00	0,00	
4.01 . 4.01.22 . 01 . 12	<i>Penyediaan Komponen Instalasi Listrik / Penerangan Bangunan Kantor</i>	2.150.000,00	2.150.000,00	0,00	0,00	
4.01 . 4.01.22 . 01 . 12 . 5 . 2 . 2	Belanja Barang dan Jasa	2.150.000,00	2.150.000,00	0,00	0,00	
4.01 . 4.01.22 . 01 . 13	<i>Penyediaan Peralatan dan Perlengkapan Kantor</i>	4.475.000,00	4.475.000,00	0,00	0,00	
4.01 . 4.01.22 . 01 . 13 . 5 . 2 . 2	Belanja Barang dan Jasa	4.475.000,00	4.475.000,00	0,00	0,00	
4.01 . 4.01.22 . 01 . 15	<i>Penyediaan Bahan Bacaan dan Peraturan Perundang-undangan</i>	2.580.000,00	2.580.000,00	0,00	0,00	
4.01 . 4.01.22 . 01 . 15 . 5 . 2 . 2	Belanja Barang dan Jasa	2.580.000,00	2.580.000,00	0,00	0,00	
4.01 . 4.01.22 . 01 . 19	<i>Penyediaan Jasa Administrasi Ketatausahaan Kantor</i>	102.922.000,00	208.642.000,00	105.720.000,00	102,72	
4.01 . 4.01.22 . 01 . 19 . 5 . 2 . 1	Belanja Pegawai	26.400.000,00	132.120.000,00	105.720.000,00	400,45	
4.01 . 4.01.22 . 01 . 19 . 5 . 2 . 2	Belanja Barang dan Jasa	76.522.000,00	76.522.000,00	0,00	0,00	
4.01 . 4.01.22 . 01 . 20	<i>Operasional Pelayanan Kelurahan</i>	119.162.156,00	0,00	(119.162.156,00)	(100,00)	
4.01 . 4.01.22 . 01 . 20 . 5 . 2 . 1	Belanja Pegawai	18.880.000,00	0,00	(18.880.000,00)	(100,00)	
4.01 . 4.01.22 . 01 . 20 . 5 . 2 . 2	Belanja Barang dan Jasa	100.282.156,00	0,00	(100.282.156,00)	(100,00)	

KODE REKENING	URAIAN	JUMLAH (Rp)		BERTAMBAH / (BERKURANG)		DASAR HUKUM
		SEBELUM PERUBAHAN	SETELAH PERUBAHAN	(Rp)	%	
1	2	3	4	5	6	7
4.01 . 4.01.22 . 02	Program Peningkatan Sarana dan Prasarana Aparatur	97.280.745,08	97.280.745,08	0,00	0,00	
4.01 . 4.01.22 . 02 . 03	<i>Pembangunan Gedung Kantor</i>	45.000.000,00	45.000.000,00	0,00	0,00	
4.01 . 4.01.22 . 02 . 03 . 5 . 2 . 3	Belanja Modal	45.000.000,00	45.000.000,00	0,00	0,00	
4.01 . 4.01.22 . 02 . 22	<i>Pemeliharaan Rutin/Berkala Gedung Kantor</i>	14.908.000,00	14.908.000,00	0,00	0,00	
4.01 . 4.01.22 . 02 . 22 . 5 . 2 . 2	Belanja Barang dan Jasa	14.908.000,00	14.908.000,00	0,00	0,00	
4.01 . 4.01.22 . 02 . 24	<i>Pemeliharaan Rutin/Berkala Kendaraan Dinas / Operasional</i>	34.872.745,08	34.872.745,08	0,00	0,00	
4.01 . 4.01.22 . 02 . 24 . 5 . 2 . 2	Belanja Barang dan Jasa	34.872.745,08	34.872.745,08	0,00	0,00	
4.01 . 4.01.22 . 02 . 28	<i>Pemeliharaan Rutin/Berkala Peralatan Gedung Kantor</i>	2.500.000,00	2.500.000,00	0,00	0,00	
4.01 . 4.01.22 . 02 . 28 . 5 . 2 . 2	Belanja Barang dan Jasa	2.500.000,00	2.500.000,00	0,00	0,00	
4.01 . 4.01.22 . 03	Program Peningkatan Disiplin Aparatur	14.000.000,00	14.000.000,00	0,00	0,00	
4.01 . 4.01.22 . 03 . 02	<i>Pengadaan Pakaian Dinas beserta Perlengkapannya</i>	7.200.000,00	7.200.000,00	0,00	0,00	
4.01 . 4.01.22 . 03 . 02 . 5 . 2 . 2	Belanja Barang dan Jasa	7.200.000,00	7.200.000,00	0,00	0,00	
4.01 . 4.01.22 . 03 . 05	<i>Pengadaan Pakaian Khusus Hari-hari Tertentu</i>	6.800.000,00	6.800.000,00	0,00	0,00	
4.01 . 4.01.22 . 03 . 05 . 5 . 2 . 2	Belanja Barang dan Jasa	6.800.000,00	6.800.000,00	0,00	0,00	
4.01 . 4.01.22 . 06	Program Peningkatan Pengembangan Sistem Pelaporan Capaian Kinerja dan Keuangan	2.730.000,00	2.730.000,00	0,00	0,00	
4.01 . 4.01.22 . 06 . 05	<i>Penyusunan Renstra, Renja dan RKA</i>	1.365.000,00	1.365.000,00	0,00	0,00	
4.01 . 4.01.22 . 06 . 05 . 5 . 2 . 2	Belanja Barang dan Jasa	1.365.000,00	1.365.000,00	0,00	0,00	
4.01 . 4.01.22 . 06 . 06	<i>Penyusunan Laporan Data Kepegawaian</i>	1.365.000,00	1.365.000,00	0,00	0,00	
4.01 . 4.01.22 . 06 . 06 . 5 . 2 . 2	Belanja Barang dan Jasa	1.365.000,00	1.365.000,00	0,00	0,00	
4.01 . 4.01.22 . 16	Program Peningkatan Keberdayaan Aparatur dan Masyarakat Pedesaan	146.500.000,00	146.500.000,00	0,00	0,00	
4.01 . 4.01.22 . 16 . 04	<i>Kecamatan Sehat</i>	15.000.000,00	15.000.000,00	0,00	0,00	
4.01 . 4.01.22 . 16 . 04 . 5 . 2 . 2	Belanja Barang dan Jasa	15.000.000,00	15.000.000,00	0,00	0,00	
4.01 . 4.01.22 . 16 . 09	<i>Peningkatan Pembinaan Ketentraman dan Ketertiban</i>	3.300.000,00	3.300.000,00	0,00	0,00	
4.01 . 4.01.22 . 16 . 09 . 5 . 2 . 2	Belanja Barang dan Jasa	3.300.000,00	3.300.000,00	0,00	0,00	
4.01 . 4.01.22 . 16 . 11	<i>Peningkatan Pembinaan Pemerintahan wilayah</i>	3.300.000,00	3.300.000,00	0,00	0,00	
4.01 . 4.01.22 . 16 . 11 . 5 . 2 . 2	Belanja Barang dan Jasa	3.300.000,00	3.300.000,00	0,00	0,00	
4.01 . 4.01.22 . 16 . 16	<i>Peningkatan Pembinaan Keberdayaan Masyarakat</i>	3.300.000,00	3.300.000,00	0,00	0,00	
4.01 . 4.01.22 . 16 . 16 . 5 . 2 . 2	Belanja Barang dan Jasa	3.300.000,00	3.300.000,00	0,00	0,00	
4.01 . 4.01.22 . 16 . 17	<i>Peningkatan Pembinaan Pelayanan Umum</i>	3.300.000,00	3.300.000,00	0,00	0,00	

KODE REKENING	URAIAN	JUMLAH (Rp)		BERTAMBAH / (BERKURANG)		DASAR HUKUM
		SEBELUM PERUBAHAN	SETELAH PERUBAHAN	(Rp)	%	
1	2	3	4	5	6	7
4.01 . 4.01.22 . 16 . 17 . 5 . 2 . 2	Belanja Barang dan Jasa	3.300.000,00	3.300.000,00	0,00	0,00	
4.01 . 4.01.22 . 16 . 18	<i>Peningkatan Pembinaan Desa dan Kelurahan</i>	3.300.000,00	3.300.000,00	0,00	0,00	
4.01 . 4.01.22 . 16 . 18 . 5 . 2 . 2	Belanja Barang dan Jasa	3.300.000,00	3.300.000,00	0,00	0,00	
4.01 . 4.01.22 . 16 . 19	<i>Sosialisasi Pelaksanaan Program dan Kegiatan Pemerintah Daerah</i>	15.000.000,00	15.000.000,00	0,00	0,00	
4.01 . 4.01.22 . 16 . 19 . 5 . 2 . 2	Belanja Barang dan Jasa	15.000.000,00	15.000.000,00	0,00	0,00	
4.01 . 4.01.22 . 16 . 20	<i>Monitoring dan Evaluasi Dana Kelurahan dan Dana Desa</i>	100.000.000,00	100.000.000,00	0,00	0,00	
4.01 . 4.01.22 . 16 . 20 . 5 . 2 . 2	Belanja Barang dan Jasa	100.000.000,00	100.000.000,00	0,00	0,00	
4.01 . 4.01.22 . 51	Program Pembangunan Infrastruktur Perdesaan	743.968.922,00	786.753.992,00	42.785.070,00	5,75	
4.01 . 4.01.22 . 51 . 01	<i>Peningkatan Sarana dan Prasarana Kelurahan</i>	743.968.922,00	786.753.992,00	42.785.070,00	5,75	
4.01 . 4.01.22 . 51 . 01 . 5 . 2 . 3	Belanja Modal	743.968.922,00	786.753.992,00	42.785.070,00	5,75	
4.01 . 4.01.22 . 52	Program Peningkatan Keberdayaan Masyarakat Perdesaan	513.620.000,00	564.077.086,00	50.457.086,00	9,82	
4.01 . 4.01.22 . 52 . 01	<i>Peningkatan Keberdayaan Masyarakat</i>	513.620.000,00	564.077.086,00	50.457.086,00	9,82	
4.01 . 4.01.22 . 52 . 01 . 5 . 2 . 1	Belanja Pegawai	88.200.000,00	0,00	(88.200.000,00)	(100,00)	
4.01 . 4.01.22 . 52 . 01 . 5 . 2 . 2	Belanja Barang dan Jasa	425.420.000,00	564.077.086,00	138.657.086,00	32,59	
	SURPLUS / (DEFISIT)	(3.408.071.916,91)	(3.469.596.701,91)	(61.524.785,00)	1,81	

SUNGGUMINASA - GOWA, 28 Agustus 2019

BUPATI KABUPATEN GOWA

ADNAN PURICHTA ICHSAN, YL

Handwritten signature/initials



PEMERINTAH KABUPATEN GOWA
RINCIAN PERUBAHAN APBD MENURUT URUSAN PEMERINTAHAN DAERAH, ORGANISASI,
PENDAPATAN, BELANJA DAN PEMBIAYAAN
 TAHUN ANGGARAN 2019

Urusan Pemerintahan : 4 . 01 Urusan Pemerintahan Fungsi Penunjang Administrasi Pemerintahan
 Organisasi : 4 . 01 . 23 KECAMATAN BIRING BULU

KODE REKENING	URAIAN	JUMLAH (Rp)		BERTAMBAH / (BERKURANG)		DASAR HUKUM
		SEBELUM PERUBAHAN	SETELAH PERUBAHAN	(Rp)	%	
1	2	3	4	5	6	7
4.01 . 4.01.23 . 00 . 00 . 5	BELANJA	3.617.228.244,69	3.728.111.741,69	110.883.497,00	3,07	
4.01 . 4.01.23 . 00 . 00 . 5 . 1	BELANJA TIDAK LANGSUNG	1.933.311.714,59	1.905.595.211,59	(27.716.503,00)	(1,43)	
4.01 . 4.01.23 . 00 . 00 . 5 . 1 . 1	Belanja Pegawai	1.933.311.714,59	1.905.595.211,59	(27.716.503,00)	(1,43)	
4.01 . 4.01.23 . 01 . 02 . 5 . 2	BELANJA LANGSUNG	1.683.916.530,10	1.822.516.530,10	138.600.000,00	8,23	
4.01 . 4.01.23 . 01	Program Pelayanan Umum Adminitrasi Perkantoran	161.784.689,00	210.640.000,00	48.855.311,00	30,20	
4.01 . 4.01.23 . 01 . 02	<i>Penyediaan Jasa Komunikasi, Sumber Daya Air dan Listrik</i>	1.500.000,00	7.020.000,00	5.520.000,00	368,00	
4.01 . 4.01.23 . 01 . 02 . 5 . 2 . 2	Belanja Barang dan Jasa	1.500.000,00	7.020.000,00	5.520.000,00	368,00	
4.01 . 4.01.23 . 01 . 12	<i>Penyediaan Komponen Instalasi Listrik / Penerangan Bangunan Kantor</i>	1.465.000,00	1.465.000,00	0,00	0,00	
4.01 . 4.01.23 . 01 . 12 . 5 . 2 . 2	Belanja Barang dan Jasa	1.465.000,00	1.465.000,00	0,00	0,00	
4.01 . 4.01.23 . 01 . 13	<i>Penyediaan Peralatan dan Perlengkapan Kantor</i>	1.605.000,00	1.605.000,00	0,00	0,00	
4.01 . 4.01.23 . 01 . 13 . 5 . 2 . 2	Belanja Barang dan Jasa	1.605.000,00	1.605.000,00	0,00	0,00	
4.01 . 4.01.23 . 01 . 15	<i>Penyediaan Bahan Bacaan dan Peraturan Perundang-undangan</i>	1.200.000,00	1.200.000,00	0,00	0,00	
4.01 . 4.01.23 . 01 . 15 . 5 . 2 . 2	Belanja Barang dan Jasa	1.200.000,00	1.200.000,00	0,00	0,00	
4.01 . 4.01.23 . 01 . 19	<i>Penyediaan Jasa Administrasi Ketatausahaan Kantor</i>	43.230.000,00	199.350.000,00	156.120.000,00	361,14	
4.01 . 4.01.23 . 01 . 19 . 5 . 2 . 1	Belanja Pegawai	12.960.000,00	169.080.000,00	156.120.000,00	1.204,63	
4.01 . 4.01.23 . 01 . 19 . 5 . 2 . 2	Belanja Barang dan Jasa	30.270.000,00	30.270.000,00	0,00	0,00	
4.01 . 4.01.23 . 01 . 20	<i>Operasional Pelayanan Kelurahan</i>	112.784.689,00	0,00	(112.784.689,00)	(100,00)	
4.01 . 4.01.23 . 01 . 20 . 5 . 2 . 1	Belanja Pegawai	17.520.000,00	0,00	(17.520.000,00)	(100,00)	
4.01 . 4.01.23 . 01 . 20 . 5 . 2 . 2	Belanja Barang dan Jasa	95.264.689,00	0,00	(95.264.689,00)	(100,00)	
4.01 . 4.01.23 . 02	Program Peningkatan Sarana dan Prasarana Aparatur	140.305.452,10	140.305.452,10	0,00	0,00	
4.01 . 4.01.23 . 02 . 09	<i>Pengadaan Peralatan Gedung Kantor</i>	73.180.000,00	73.180.000,00	0,00	0,00	


KODE REKENING	URAIAN	JUMLAH (Rp)		BERTAMBAH / (BERKURANG)		DASAR HUKUM
		SEBELUM PERUBAHAN	SETELAH PERUBAHAN	(Rp)	%	
1	2	3	4	5	6	7
4.01 . 4.01.23 . 02 . 09 . 5 . 2 . 3	Belanja Modal	73.180.000,00	73.180.000,00	0,00	0,00	
4.01 . 4.01.23 . 02 . 21	<i>Pemeliharaan Rutin/Berkala Rumah Dinas</i>	8.121.000,00	8.121.000,00	0,00	0,00	
4.01 . 4.01.23 . 02 . 21 . 5 . 2 . 2	Belanja Barang dan Jasa	8.121.000,00	8.121.000,00	0,00	0,00	
4.01 . 4.01.23 . 02 . 22	<i>Pemeliharaan Rutin/Berkala Gedung Kantor</i>	4.400.000,00	4.400.000,00	0,00	0,00	
4.01 . 4.01.23 . 02 . 22 . 5 . 2 . 2	Belanja Barang dan Jasa	4.400.000,00	4.400.000,00	0,00	0,00	
4.01 . 4.01.23 . 02 . 24	<i>Pemeliharaan Rutin/Berkala Kendaraan Dinas / Operasional</i>	54.604.452,10	54.604.452,10	0,00	0,00	
4.01 . 4.01.23 . 02 . 24 . 5 . 2 . 2	Belanja Barang dan Jasa	54.604.452,10	54.604.452,10	0,00	0,00	
4.01 . 4.01.23 . 16	Program Peningkatan Keberdayaan Aparatur dan Masyarakat Pedesaan	110.000.000,00	110.000.000,00	0,00	0,00	
4.01 . 4.01.23 . 16 . 04	<i>Kecamatan Sehat</i>	10.000.000,00	10.000.000,00	0,00	0,00	
4.01 . 4.01.23 . 16 . 04 . 5 . 2 . 2	Belanja Barang dan Jasa	10.000.000,00	10.000.000,00	0,00	0,00	
4.01 . 4.01.23 . 16 . 20	<i>Monitoring dan Evaluasi Dana Kelurahan dan Dana Desa</i>	100.000.000,00	100.000.000,00	0,00	0,00	
4.01 . 4.01.23 . 16 . 20 . 5 . 2 . 2	Belanja Barang dan Jasa	100.000.000,00	100.000.000,00	0,00	0,00	
4.01 . 4.01.23 . 17	Program Peningkatan Partisipasi Masyarakat Membangun Desa	7.860.000,00	7.860.000,00	0,00	0,00	
4.01 . 4.01.23 . 17 . 01	<i>Pelaksanaan Musyawarah Perencanaan Pembangunan (Musrebang) Tingkat Kecamatan</i>	7.860.000,00	7.860.000,00	0,00	0,00	
4.01 . 4.01.23 . 17 . 01 . 5 . 2 . 2	Belanja Barang dan Jasa	7.860.000,00	7.860.000,00	0,00	0,00	
4.01 . 4.01.23 . 51	Program Pembangunan Infrastruktur Perdesaan	690.618.689,00	800.740.039,00	110.121.350,00	15,95	
4.01 . 4.01.23 . 51 . 01	<i>Peningkatan Sarana dan Prasarana Kelurahan</i>	690.618.689,00	800.740.039,00	110.121.350,00	15,95	
4.01 . 4.01.23 . 51 . 01 . 5 . 2 . 3	Belanja Modal	690.618.689,00	800.740.039,00	110.121.350,00	15,95	
4.01 . 4.01.23 . 52	Program Peningkatan Keberdayaan Masyarakat Perdesaan	573.347.700,00	552.971.039,00	(20.376.661,00)	(3,55)	
4.01 . 4.01.23 . 52 . 01	<i>Peningkatan Keberdayaan Masyarakat</i>	573.347.700,00	552.971.039,00	(20.376.661,00)	(3,55)	
4.01 . 4.01.23 . 52 . 01 . 5 . 2 . 1	Belanja Pegawai	141.600.000,00	0,00	(141.600.000,00)	(100,00)	
4.01 . 4.01.23 . 52 . 01 . 5 . 2 . 2	Belanja Barang dan Jasa	431.747.700,00	552.971.039,00	121.223.339,00	28,08	
	SURPLUS / (DEFISIT)	(3.617.228.244,69)	(3.728.111.741,69)	(110.883.497,00)	3,07	

KODE REKENING	URAIAN	JUMLAH (Rp)		BERTAMBAH / (BERKURANG)		DASAR HUKUM
		SEBELUM PERUBAHAN	SETELAH PERUBAHAN	(Rp)	%	
1	2	3	4	5	6	7

SUNGGUMINASA - GOWA, 28 Agustus 2019
BUPATI KABUPATEN GOWA



ADNAN PURICHTA ICHSAN, YL





PEMERINTAH KABUPATEN GOWA
RINCIAN PERUBAHAN APBD MENURUT URUSAN PEMERINTAHAN DAERAH, ORGANISASI,
PENDAPATAN, BELANJA DAN PEMBIAYAAN
 TAHUN ANGGARAN 2019

Urusan Pemerintahan : 4 . 01 Urusan Pemerintahan Fungsi Penunjang Administrasi Pemerintahan
 Organisasi : 4 . 01 . 24 KECAMATAN TOMBOLO PAO

KODE REKENING	URAIAN	JUMLAH (Rp)		BERTAMBAH / (BERKURANG)		DASAR HUKUM
		SEBELUM PERUBAHAN	SETELAH PERUBAHAN	(Rp)	%	
1	2	3	4	5	6	7
4.01 . 4.01.24 . 00 . 00 . 5	BELANJA	2.134.302.113,56	2.192.583.833,56	58.281.720,00	2,73	
4.01 . 4.01.24 . 00 . 00 . 5 . 1	BELANJA TIDAK LANGSUNG	1.209.303.170,16	1.191.984.890,16	(17.318.280,00)	(1,43)	
4.01 . 4.01.24 . 00 . 00 . 5 . 1 . 1	Belanja Pegawai	1.209.303.170,16	1.191.984.890,16	(17.318.280,00)	(1,43)	
4.01 . 4.01.24 . 01 . 02 . 5 . 2	BELANJA LANGSUNG	924.998.943,40	1.000.598.943,40	75.600.000,00	8,17	
4.01 . 4.01.24 . 01	Program Pelayanan Umum Adminitrasi Perkantoran	163.120.404,40	173.443.404,40	10.323.000,00	6,33	
4.01 . 4.01.24 . 01 . 02	<i>Penyediaan Jasa Komunikasi, Sumber Daya Air dan Listrik</i>	2.160.000,00	4.560.000,00	2.400.000,00	111,11	
4.01 . 4.01.24 . 01 . 02 . 5 . 2 . 2	Belanja Barang dan Jasa	2.160.000,00	4.560.000,00	2.400.000,00	111,11	
4.01 . 4.01.24 . 01 . 06	<i>Penyediaan Jasa Pemeliharaan dan Perizinan Kendaraan Dinas / Operasional</i>	5.000.000,00	5.000.000,00	0,00	0,00	
4.01 . 4.01.24 . 01 . 06 . 5 . 2 . 2	Belanja Barang dan Jasa	5.000.000,00	5.000.000,00	0,00	0,00	
4.01 . 4.01.24 . 01 . 18	<i>Rapat-Rapat Koordinasi dan Konsultasi Keluar Daerah</i>	29.050.000,00	29.050.000,00	0,00	0,00	
4.01 . 4.01.24 . 01 . 18 . 5 . 2 . 2	Belanja Barang dan Jasa	29.050.000,00	29.050.000,00	0,00	0,00	
4.01 . 4.01.24 . 01 . 19	<i>Penyediaan Jasa Administrasi Ketatausahaan Kantor</i>	50.473.404,40	134.833.404,40	84.360.000,00	167,14	
4.01 . 4.01.24 . 01 . 19 . 5 . 2 . 1	Belanja Pegawai	27.000.000,00	111.360.000,00	84.360.000,00	312,44	
4.01 . 4.01.24 . 01 . 19 . 5 . 2 . 2	Belanja Barang dan Jasa	23.473.404,40	23.473.404,40	0,00	0,00	
4.01 . 4.01.24 . 01 . 20	<i>Operasional Pelayanan Kelurahan</i>	76.437.000,00	0,00	(76.437.000,00)	(100,00)	
4.01 . 4.01.24 . 01 . 20 . 5 . 2 . 1	Belanja Pegawai	8.760.000,00	0,00	(8.760.000,00)	(100,00)	
4.01 . 4.01.24 . 01 . 20 . 5 . 2 . 2	Belanja Barang dan Jasa	67.677.000,00	0,00	(67.677.000,00)	(100,00)	
4.01 . 4.01.24 . 02	Program Peningkatan Sarana dan Prasarana Aparatur	30.000.000,00	30.000.000,00	0,00	0,00	
4.01 . 4.01.24 . 02 . 24	<i>Pemeliharaan Rutin/Berkala Kendaraan Dinas / Operasional</i>	30.000.000,00	30.000.000,00	0,00	0,00	
4.01 . 4.01.24 . 02 . 24 . 5 . 2 . 2	Belanja Barang dan Jasa	30.000.000,00	30.000.000,00	0,00	0,00	
4.01 . 4.01.24 . 03	Program Peningkatan Disiplin Aparatur	8.820.000,00	8.820.000,00	0,00	0,00	

KODE REKENING	URAIAN	JUMLAH (Rp)		BERTAMBAH / (BERKURANG)		DASAR HUKUM
		SEBELUM PERUBAHAN	SETELAH PERUBAHAN	(Rp)	%	
1	2	3	4	5	6	7
4.01 . 4.01.24 . 03 . 05	<i>Pengadaan Pakaian Khusus Hari-hari Tertentu</i>	8.820.000,00	8.820.000,00	0,00	0,00	
4.01 . 4.01.24 . 03 . 05 . 5 . 2 . 2	Belanja Barang dan Jasa	8.820.000,00	8.820.000,00	0,00	0,00	
4.01 . 4.01.24 . 16	Program Peningkatan Keberdayaan Aparatur dan Masyarakat Pedesaan	111.120.000,00	111.120.000,00	0,00	0,00	
4.01 . 4.01.24 . 16 . 04	<i>Kecamatan Sehat</i>	11.120.000,00	11.120.000,00	0,00	0,00	
4.01 . 4.01.24 . 16 . 04 . 5 . 2 . 2	Belanja Barang dan Jasa	11.120.000,00	11.120.000,00	0,00	0,00	
4.01 . 4.01.24 . 16 . 20	<i>Monitoring dan Evaluasi Dana Kelurahan dan Dana Desa</i>	100.000.000,00	100.000.000,00	0,00	0,00	
4.01 . 4.01.24 . 16 . 20 . 5 . 2 . 2	Belanja Barang dan Jasa	100.000.000,00	100.000.000,00	0,00	0,00	
4.01 . 4.01.24 . 51	Program Pembangunan Infrastruktur Pedesaan	335.324.039,00	313.970.000,00	(21.354.039,00)	(6,37)	
4.01 . 4.01.24 . 51 . 01	<i>Peningkatan Sarana dan Prasarana Kelurahan</i>	335.324.039,00	313.970.000,00	(21.354.039,00)	(6,37)	
4.01 . 4.01.24 . 51 . 01 . 5 . 2 . 3	Belanja Modal	335.324.039,00	313.970.000,00	(21.354.039,00)	(6,37)	
4.01 . 4.01.24 . 52	Program Peningkatan Keberdayaan Masyarakat Pedesaan	276.614.500,00	363.245.539,00	86.631.039,00	31,32	
4.01 . 4.01.24 . 52 . 01	<i>Peningkatan Keberdayaan Masyarakat</i>	276.614.500,00	363.245.539,00	86.631.039,00	31,32	
4.01 . 4.01.24 . 52 . 01 . 5 . 2 . 1	Belanja Pegawai	75.600.000,00	0,00	(75.600.000,00)	(100,00)	
4.01 . 4.01.24 . 52 . 01 . 5 . 2 . 2	Belanja Barang dan Jasa	201.014.500,00	363.245.539,00	162.231.039,00	80,71	
	SURPLUS / (DEFISIT)	(2.134.302.113,56)	(2.192.583.833,56)	(58.281.720,00)	2,73	

SUNGGUMINASA - GOWA, 28 Agustus 2019
BUPATI KABUPATEN GOWA


ADNAN PURICHTA ICHSAN, YL

Handwritten initials



PEMERINTAH KABUPATEN GOWA
RINCIAN PERUBAHAN APBD MENURUT URUSAN PEMERINTAHAN DAERAH, ORGANISASI,
PENDAPATAN, BELANJA DAN PEMBIAYAAN
 TAHUN ANGGARAN 2019

Urusan Pemerintahan : 4.01 Urusan Pemerintahan Fungsi Penunjang Administrasi Pemerintahan
 Organisasi : 4.01.25 KECAMATAN BAROMBONG

KODE REKENING	URAIAN	JUMLAH (Rp)		BERTAMBAH / (BERKURANG)		DASAR HUKUM
		SEBELUM PERUBAHAN	SETELAH PERUBAHAN	(Rp)	%	
1	2	3	4	5	6	7
4.01.4.01.25.00.00.5	BELANJA	3.923.888.751,95	3.990.296.496,95	66.407.745,00	1,69	
4.01.4.01.25.00.00.5.1	BELANJA TIDAK LANGSUNG	2.309.100.869,65	2.274.708.614,65	(34.392.255,00)	(1,49)	
4.01.4.01.25.00.00.5.1.1	Belanja Pegawai	2.309.100.869,65	2.274.708.614,65	(34.392.255,00)	(1,49)	
4.01.4.01.25.01.02.5.2	BELANJA LANGSUNG	1.614.787.882,30	1.715.587.882,30	100.800.000,00	6,24	
4.01.4.01.25.01	Program Pelayanan Umum Adminitrasi Perkantoran	185.104.477,00	203.574.050,00	18.469.573,00	9,98	
4.01.4.01.25.01.02	<i>Penyediaan Jasa Komunikasi, Sumber Daya Air dan Listrik</i>	9.600.000,00	21.000.000,00	11.400.000,00	118,75	
4.01.4.01.25.01.02.5.2.2	Belanja Barang dan Jasa	9.600.000,00	21.000.000,00	11.400.000,00	118,75	
4.01.4.01.25.01.12	<i>Penyediaan Komponen Instalasi Listrik / Penerangan Bangunan Kantor</i>	572.300,00	572.300,00	0,00	0,00	
4.01.4.01.25.01.12.5.2.2	Belanja Barang dan Jasa	572.300,00	572.300,00	0,00	0,00	
4.01.4.01.25.01.13	<i>Penyediaan Peralatan dan Perlengkapan Kantor</i>	1.327.000,00	1.327.000,00	0,00	0,00	
4.01.4.01.25.01.13.5.2.2	Belanja Barang dan Jasa	1.327.000,00	1.327.000,00	0,00	0,00	
4.01.4.01.25.01.15	<i>Penyediaan Bahan Bacaan dan Peraturan Perundang-undangan</i>	1.440.000,00	1.440.000,00	0,00	0,00	
4.01.4.01.25.01.15.5.2.2	Belanja Barang dan Jasa	1.440.000,00	1.440.000,00	0,00	0,00	
4.01.4.01.25.01.19	<i>Penyediaan Jasa Administrasi Ketatausahaan Kantor</i>	60.914.750,00	179.234.750,00	118.320.000,00	194,24	
4.01.4.01.25.01.19.5.2.1	Belanja Pegawai	27.840.000,00	146.160.000,00	118.320.000,00	425,00	
4.01.4.01.25.01.19.5.2.2	Belanja Barang dan Jasa	33.074.750,00	33.074.750,00	0,00	0,00	
4.01.4.01.25.01.20	<i>Operasional Pelayanan Kelurahan</i>	111.250.427,00	0,00	(111.250.427,00)	(100,00)	
4.01.4.01.25.01.20.5.2.1	Belanja Pegawai	17.520.000,00	0,00	(17.520.000,00)	(100,00)	
4.01.4.01.25.01.20.5.2.2	Belanja Barang dan Jasa	93.730.427,00	0,00	(93.730.427,00)	(100,00)	
4.01.4.01.25.02	Program Peningkatan Sarana dan Prasarana Aparatur	44.207.754,30	44.207.754,30	0,00	0,00	
4.01.4.01.25.02.22	<i>Pemeliharaan Rutin/Berkala Gedung Kantor</i>	8.364.000,00	8.364.000,00	0,00	0,00	

KODE REKENING	URAIAN	JUMLAH (Rp)		BERTAMBAH / (BERKURANG)		DASAR HUKUM
		SEBELUM PERUBAHAN	SETELAH PERUBAHAN	(Rp)	%	
1	2	3	4	5	6	7
4.01 . 4.01.25 . 02 . 22 . 5 . 2 . 2	Belanja Barang dan Jasa	8.364.000,00	8.364.000,00	0,00	0,00	
4.01 . 4.01.25 . 02 . 24	<i>Pemeliharaan Rutin/Berkala Kendaraan Dinas / Operasional</i>	34.343.754,30	34.343.754,30	0,00	0,00	
4.01 . 4.01.25 . 02 . 24 . 5 . 2 . 2	Belanja Barang dan Jasa	34.343.754,30	34.343.754,30	0,00	0,00	
4.01 . 4.01.25 . 02 . 28	<i>Pemeliharaan Rutin/Berkala Peralatan Gedung Kantor</i>	1.500.000,00	1.500.000,00	0,00	0,00	
4.01 . 4.01.25 . 02 . 28 . 5 . 2 . 2	Belanja Barang dan Jasa	1.500.000,00	1.500.000,00	0,00	0,00	
4.01 . 4.01.25 . 03	Program Peningkatan Disiplin Aparatur	12.375.000,00	12.375.000,00	0,00	0,00	
4.01 . 4.01.25 . 03 . 05	<i>Pengadaan Pakaian Khusus Hari-hari Tertentu</i>	12.375.000,00	12.375.000,00	0,00	0,00	
4.01 . 4.01.25 . 03 . 05 . 5 . 2 . 2	Belanja Barang dan Jasa	12.375.000,00	12.375.000,00	0,00	0,00	
4.01 . 4.01.25 . 06	Program Peningkatan Pengembangan Sistem Pelaporan Capaian Kinerja dan Keuangan	1.600.000,00	1.600.000,00	0,00	0,00	
4.01 . 4.01.25 . 06 . 01	<i>Penyusunan Pelaporan Capaian Kinerja dan Ikhtisar Realisasi Kinerja SKPD</i>	1.600.000,00	1.600.000,00	0,00	0,00	
4.01 . 4.01.25 . 06 . 01 . 5 . 2 . 2	Belanja Barang dan Jasa	1.600.000,00	1.600.000,00	0,00	0,00	
4.01 . 4.01.25 . 16	Program Peningkatan Keberdayaan Aparatur dan Masyarakat Pedesaan	106.000.000,00	106.000.000,00	0,00	0,00	
4.01 . 4.01.25 . 16 . 04	<i>Kecamatan Sehat</i>	6.000.000,00	6.000.000,00	0,00	0,00	
4.01 . 4.01.25 . 16 . 04 . 5 . 2 . 2	Belanja Barang dan Jasa	6.000.000,00	6.000.000,00	0,00	0,00	
4.01 . 4.01.25 . 16 . 20	<i>Monitoring dan Evaluasi Dana Kelurahan dan Dana Desa</i>	100.000.000,00	100.000.000,00	0,00	0,00	
4.01 . 4.01.25 . 16 . 20 . 5 . 2 . 2	Belanja Barang dan Jasa	100.000.000,00	100.000.000,00	0,00	0,00	
4.01 . 4.01.25 . 51	Program Pembangunan Infrastruktur Perdesaan	595.745.578,00	605.780.000,00	10.034.422,00	1,68	
4.01 . 4.01.25 . 51 . 01	<i>Peningkatan Sarana dan Prasarana Kelurahan</i>	595.745.578,00	605.780.000,00	10.034.422,00	1,68	
4.01 . 4.01.25 . 51 . 01 . 5 . 2 . 3	Belanja Modal	595.745.578,00	605.780.000,00	10.034.422,00	1,68	
4.01 . 4.01.25 . 52	Program Peningkatan Keberdayaan Masyarakat Perdesaan	669.755.073,00	742.051.078,00	72.296.005,00	10,79	
4.01 . 4.01.25 . 52 . 01	<i>Peningkatan Keberdayaan Masyarakat</i>	669.755.073,00	742.051.078,00	72.296.005,00	10,79	
4.01 . 4.01.25 . 52 . 01 . 5 . 2 . 1	Belanja Pegawai	100.800.000,00	0,00	(100.800.000,00)	(100,00)	
4.01 . 4.01.25 . 52 . 01 . 5 . 2 . 2	Belanja Barang dan Jasa	568.955.073,00	742.051.078,00	173.096.005,00	30,42	
	SURPLUS / (DEFISIT)	(3.923.888.751,95)	(3.990.296.496,95)	(66.407.745,00)	1,69	

KODE REKENING	URAIAN	JUMLAH (Rp)		BERTAMBAH / (BERKURANG)		DASAR HUKUM
		SEBELUM PERUBAHAN	SETELAH PERUBAHAN	(Rp)	%	
1	2	3	4	5	6	7

SUNGGUMINASA - GOWA, 28 Agustus 2019
BUPATI KABUPATEN GOWA


ADNAN PURICHTA ICHSAN, YL





PEMERINTAH KABUPATEN GOWA
RINCIAN PERUBAHAN APBD MENURUT URUSAN PEMERINTAHAN DAERAH, ORGANISASI,
PENDAPATAN, BELANJA DAN PEMBIAYAAN
 TAHUN ANGGARAN 2019

Urusan Pemerintahan : 4 . 01 Urusan Pemerintahan Fungsi Penunjang Administrasi Pemerintahan
 Organisasi : 4 . 01 . 26 KECAMATAN PATTALLASSANG
 Sub Unit Organisasi : 4 . 01 . 26 . 01 KECAMATAN PATTALLASSANG

KODE REKENING	URAIAN	JUMLAH (Rp)		BERTAMBAH / (BERKURANG)		DASAR HUKUM
		SEBELUM PERUBAHAN	SETELAH PERUBAHAN	(Rp)	%	
1	2	3	4	5	6	7
4.01 . 4.01.26 . 00 . 00 . 5	BELANJA	1.642.839.776,45	1.621.223.263,45	(21.616.513,00)	(1,32)	
4.01 . 4.01.26 . 00 . 00 . 5 . 1	BELANJA TIDAK LANGSUNG	1.403.655.030,45	1.382.038.517,45	(21.616.513,00)	(1,54)	
4.01 . 4.01.26 . 00 . 00 . 5 . 1 . 1	Belanja Pegawai	1.403.655.030,45	1.382.038.517,45	(21.616.513,00)	(1,54)	
4.01 . 4.01.26 . 01 . 03 . 5 . 2	BELANJA LANGSUNG	239.184.746,00	239.184.746,00	0,00	0,00	
4.01 . 4.01.26 . 01	Program Pelayanan Umum Adminitrasi Perkantoran	57.219.746,00	57.219.746,00	0,00	0,00	
4.01 . 4.01.26 . 01 . 03	<i>Penyediaan Jasa Peralatan dan Perlengkapan Kantor</i>	3.600.000,00	3.600.000,00	0,00	0,00	
4.01 . 4.01.26 . 01 . 03 . 5 . 2 . 2	Belanja Barang dan Jasa	3.600.000,00	3.600.000,00	0,00	0,00	
4.01 . 4.01.26 . 01 . 19	<i>Penyediaan Jasa Administrasi Ketatausahaan Kantor</i>	53.619.746,00	53.619.746,00	0,00	0,00	
4.01 . 4.01.26 . 01 . 19 . 5 . 2 . 1	Belanja Pegawai	16.560.000,00	16.560.000,00	0,00	0,00	
4.01 . 4.01.26 . 01 . 19 . 5 . 2 . 2	Belanja Barang dan Jasa	37.059.746,00	37.059.746,00	0,00	0,00	
4.01 . 4.01.26 . 02	Program Peningkatan Sarana dan Prasarana Aparatur	47.790.000,00	47.790.000,00	0,00	0,00	
4.01 . 4.01.26 . 02 . 09	<i>Pengadaan Peralatan Gedung Kantor</i>	20.500.000,00	20.500.000,00	0,00	0,00	
4.01 . 4.01.26 . 02 . 09 . 5 . 2 . 3	Belanja Modal	20.500.000,00	20.500.000,00	0,00	0,00	
4.01 . 4.01.26 . 02 . 22	<i>Pemeliharaan Rutin/Berkala Gedung Kantor</i>	3.990.000,00	3.990.000,00	0,00	0,00	
4.01 . 4.01.26 . 02 . 22 . 5 . 2 . 2	Belanja Barang dan Jasa	3.990.000,00	3.990.000,00	0,00	0,00	
4.01 . 4.01.26 . 02 . 24	<i>Pemeliharaan Rutin/Berkala Kendaraan Dinas / Operasional</i>	22.300.000,00	22.300.000,00	0,00	0,00	
4.01 . 4.01.26 . 02 . 24 . 5 . 2 . 2	Belanja Barang dan Jasa	22.300.000,00	22.300.000,00	0,00	0,00	
4.01 . 4.01.26 . 02 . 28	<i>Pemeliharaan Rutin/Berkala Peralatan Gedung Kantor</i>	1.000.000,00	1.000.000,00	0,00	0,00	
4.01 . 4.01.26 . 02 . 28 . 5 . 2 . 2	Belanja Barang dan Jasa	1.000.000,00	1.000.000,00	0,00	0,00	
4.01 . 4.01.26 . 03	Program Peningkatan Disiplin Aparatur	14.300.000,00	14.300.000,00	0,00	0,00	

KODE REKENING	URAIAN	JUMLAH (Rp)		BERTAMBAH / (BERKURANG)		DASAR HUKUM
		SEBELUM PERUBAHAN	SETELAH PERUBAHAN	(Rp)	%	
1	2	3	4	5	6	7
4.01 . 4.01.26 . 03 . 02	<i>Pengadaan Pakaian Dinas beserta Perlengkapannya</i>	6.500.000,00	6.500.000,00	0,00	0,00	
4.01 . 4.01.26 . 03 . 02 . 5 . 2 . 2	Belanja Barang dan Jasa	6.500.000,00	6.500.000,00	0,00	0,00	
4.01 . 4.01.26 . 03 . 05	<i>Pengadaan Pakaian Khusus Hari-hari Tertentu</i>	7.800.000,00	7.800.000,00	0,00	0,00	
4.01 . 4.01.26 . 03 . 05 . 5 . 2 . 2	Belanja Barang dan Jasa	7.800.000,00	7.800.000,00	0,00	0,00	
4.01 . 4.01.26 . 16	Program Peningkatan Keberdayaan Aparatur dan Masyarakat Pedesaan	119.875.000,00	119.875.000,00	0,00	0,00	
4.01 . 4.01.26 . 16 . 04	<i>Kecamatan Sehat</i>	15.000.000,00	15.000.000,00	0,00	0,00	
4.01 . 4.01.26 . 16 . 04 . 5 . 2 . 2	Belanja Barang dan Jasa	15.000.000,00	15.000.000,00	0,00	0,00	
4.01 . 4.01.26 . 16 . 09	<i>Peningkatan Pembinaan Ketentraman dan Ketertiban</i>	975.000,00	975.000,00	0,00	0,00	
4.01 . 4.01.26 . 16 . 09 . 5 . 2 . 2	Belanja Barang dan Jasa	975.000,00	975.000,00	0,00	0,00	
4.01 . 4.01.26 . 16 . 11	<i>Peningkatan Pembinaan Pemerintahan wilayah</i>	975.000,00	975.000,00	0,00	0,00	
4.01 . 4.01.26 . 16 . 11 . 5 . 2 . 2	Belanja Barang dan Jasa	975.000,00	975.000,00	0,00	0,00	
4.01 . 4.01.26 . 16 . 16	<i>Peningkatan Pembinaan Keberdayaan Masyarakat</i>	975.000,00	975.000,00	0,00	0,00	
4.01 . 4.01.26 . 16 . 16 . 5 . 2 . 2	Belanja Barang dan Jasa	975.000,00	975.000,00	0,00	0,00	
4.01 . 4.01.26 . 16 . 17	<i>Peningkatan Pembinaan Pelayanan Umum</i>	975.000,00	975.000,00	0,00	0,00	
4.01 . 4.01.26 . 16 . 17 . 5 . 2 . 2	Belanja Barang dan Jasa	975.000,00	975.000,00	0,00	0,00	
4.01 . 4.01.26 . 16 . 18	<i>Peningkatan Pembinaan Desa dan Kelurahan</i>	975.000,00	975.000,00	0,00	0,00	
4.01 . 4.01.26 . 16 . 18 . 5 . 2 . 2	Belanja Barang dan Jasa	975.000,00	975.000,00	0,00	0,00	
4.01 . 4.01.26 . 16 . 20	<i>Monitoring dan Evaluasi Dana Kelurahan dan Dana Desa</i>	100.000.000,00	100.000.000,00	0,00	0,00	
4.01 . 4.01.26 . 16 . 20 . 5 . 2 . 2	Belanja Barang dan Jasa	100.000.000,00	100.000.000,00	0,00	0,00	
	SURPLUS / (DEFISIT)	(1.642.839.776,45)	(1.621.223.263,45)	21.616.513,00	(1,32)	

SUNGGUMINASA - GOWA, 28 Agustus 2019

BUPATI KABUPATEN GOWA

ADNAN PURICHTA ICHSAN, YL



PEMERINTAH KABUPATEN GOWA
RINCIAN PERUBAHAN APBD MENURUT URUSAN PEMERINTAHAN DAERAH, ORGANISASI,
PENDAPATAN, BELANJA DAN PEMBIAYAAN
 TAHUN ANGGARAN 2019

Urusan Pemerintahan : 4 . 01 Urusan Pemerintahan Fungsi Penunjang Administrasi Pemerintahan
 Organisasi : 4 . 01 . 27 KECAMATAN BONTONOMPO SELATAN

KODE REKENING	URAIAN	JUMLAH (Rp)		BERTAMBAH / (BERKURANG)		DASAR HUKUM
		SEBELUM PERUBAHAN	SETELAH PERUBAHAN	(Rp)	%	
1	2	3	4	5	6	7
4.01 . 4.01.27 . 00 . 00 . 5	BELANJA	2.676.799.681,29	2.699.959.332,29	23.159.651,00	0,87	
4.01 . 4.01.27 . 00 . 00 . 5 . 1	BELANJA TIDAK LANGSUNG	1.787.512.319,93	1.760.271.970,93	(27.240.349,00)	(1,52)	
4.01 . 4.01.27 . 00 . 00 . 5 . 1 . 1	Belanja Pegawai	1.787.512.319,93	1.760.271.970,93	(27.240.349,00)	(1,52)	
4.01 . 4.01.27 . 01 . 02 . 5 . 2	BELANJA LANGSUNG	889.287.361,36	939.687.361,36	50.400.000,00	5,67	
4.01 . 4.01.27 . 01	Program Pelayanan Umum Adminitrasi Perkantoran	141.845.822,36	122.106.322,36	(19.739.500,00)	(13,92)	
4.01 . 4.01.27 . 01 . 02	<i>Penyediaan Jasa Komunikasi, Sumber Daya Air dan Listrik</i>	4.800.822,36	5.401.322,36	600.500,00	12,51	
4.01 . 4.01.27 . 01 . 02 . 5 . 2 . 2	Belanja Barang dan Jasa	4.800.822,36	5.401.322,36	600.500,00	12,51	
4.01 . 4.01.27 . 01 . 15	<i>Penyediaan Bahan Bacaan dan Peraturan Perundang-undangan</i>	2.220.000,00	2.220.000,00	0,00	0,00	
4.01 . 4.01.27 . 01 . 15 . 5 . 2 . 2	Belanja Barang dan Jasa	2.220.000,00	2.220.000,00	0,00	0,00	
4.01 . 4.01.27 . 01 . 19	<i>Penyediaan Jasa Administrasi Ketatausahaan Kantor</i>	55.325.000,00	114.485.000,00	59.160.000,00	106,93	
4.01 . 4.01.27 . 01 . 19 . 5 . 2 . 1	Belanja Pegawai	23.760.000,00	82.920.000,00	59.160.000,00	248,99	
4.01 . 4.01.27 . 01 . 19 . 5 . 2 . 2	Belanja Barang dan Jasa	31.565.000,00	31.565.000,00	0,00	0,00	
4.01 . 4.01.27 . 01 . 20	<i>Operasional Pelayanan Kelurahan</i>	79.500.000,00	0,00	(79.500.000,00)	(100,00)	
4.01 . 4.01.27 . 01 . 20 . 5 . 2 . 1	Belanja Pegawai	8.760.000,00	0,00	(8.760.000,00)	(100,00)	
4.01 . 4.01.27 . 01 . 20 . 5 . 2 . 2	Belanja Barang dan Jasa	70.740.000,00	0,00	(70.740.000,00)	(100,00)	
4.01 . 4.01.27 . 02	Program Peningkatan Sarana dan Prasarana Aparatur	28.666.000,00	28.666.000,00	0,00	0,00	
4.01 . 4.01.27 . 02 . 24	<i>Pemeliharaan Rutin/Berkala Kendaraan Dinas / Operasional</i>	28.666.000,00	28.666.000,00	0,00	0,00	
4.01 . 4.01.27 . 02 . 24 . 5 . 2 . 2	Belanja Barang dan Jasa	28.666.000,00	28.666.000,00	0,00	0,00	
4.01 . 4.01.27 . 16	Program Peningkatan Keberdayaan Aparatur dan Masyarakat Pedesaan	109.900.000,00	109.900.000,00	0,00	0,00	
4.01 . 4.01.27 . 16 . 09	<i>Peningkatan Pembinaan Ketentraman dan Ketertiban</i>	1.980.000,00	1.980.000,00	0,00	0,00	

KODE REKENING	URAIAN	JUMLAH (Rp)		BERTAMBAH / (BERKURANG)		DASAR HUKUM
		SEBELUM PERUBAHAN	SETELAH PERUBAHAN	(Rp)	%	
1	2	3	4	5	6	7
4.01 . 4.01.27 . 16 . 09 . 5 . 2 . 2	Belanja Barang dan Jasa	1.980.000,00	1.980.000,00	0,00	0,00	
4.01 . 4.01.27 . 16 . 11	<i>Peningkatan Pembinaan Pemerintahan wilayah</i>	1.980.000,00	1.980.000,00	0,00	0,00	
4.01 . 4.01.27 . 16 . 11 . 5 . 2 . 2	Belanja Barang dan Jasa	1.980.000,00	1.980.000,00	0,00	0,00	
4.01 . 4.01.27 . 16 . 16	<i>Peningkatan Pembinaan Keberdayaan Masyarakat</i>	1.980.000,00	1.980.000,00	0,00	0,00	
4.01 . 4.01.27 . 16 . 16 . 5 . 2 . 2	Belanja Barang dan Jasa	1.980.000,00	1.980.000,00	0,00	0,00	
4.01 . 4.01.27 . 16 . 17	<i>Peningkatan Pembinaan Pelayanan Umum</i>	1.980.000,00	1.980.000,00	0,00	0,00	
4.01 . 4.01.27 . 16 . 17 . 5 . 2 . 2	Belanja Barang dan Jasa	1.980.000,00	1.980.000,00	0,00	0,00	
4.01 . 4.01.27 . 16 . 18	<i>Peningkatan Pembinaan Desa dan Kelurahan</i>	1.980.000,00	1.980.000,00	0,00	0,00	
4.01 . 4.01.27 . 16 . 18 . 5 . 2 . 2	Belanja Barang dan Jasa	1.980.000,00	1.980.000,00	0,00	0,00	
4.01 . 4.01.27 . 16 . 20	<i>Monitoring dan Evaluasi Dana Kelurahan dan Dana Desa</i>	100.000.000,00	100.000.000,00	0,00	0,00	
4.01 . 4.01.27 . 16 . 20 . 5 . 2 . 2	Belanja Barang dan Jasa	100.000.000,00	100.000.000,00	0,00	0,00	
4.01 . 4.01.27 . 51	Program Pembangunan Infrastruktur Perdesaan	358.033.039,00	331.570.000,00	(26.463.039,00)	(7,39)	
4.01 . 4.01.27 . 51 . 01	<i>Peningkatan Sarana dan Prasarana Kelurahan</i>	358.033.039,00	331.570.000,00	(26.463.039,00)	(7,39)	
4.01 . 4.01.27 . 51 . 01 . 5 . 2 . 3	Belanja Modal	358.033.039,00	331.570.000,00	(26.463.039,00)	(7,39)	
4.01 . 4.01.27 . 52	Program Peningkatan Keberdayaan Masyarakat Perdesaan	250.842.500,00	347.445.039,00	96.602.539,00	38,51	
4.01 . 4.01.27 . 52 . 01	<i>Peningkatan Keberdayaan Masyarakat</i>	250.842.500,00	347.445.039,00	96.602.539,00	38,51	
4.01 . 4.01.27 . 52 . 01 . 5 . 2 . 1	Belanja Pegawai	50.400.000,00	0,00	(50.400.000,00)	(100,00)	
4.01 . 4.01.27 . 52 . 01 . 5 . 2 . 2	Belanja Barang dan Jasa	200.442.500,00	347.445.039,00	147.002.539,00	73,34	
	SURPLUS / (DEFISIT)	(2.676.799.681,29)	(2.699.959.332,29)	(23.159.651,00)	0,87	

SUNGGUMINASA - GOWA, 28 Agustus 2019

BUPATI KABUPATEN GOWA

ADNAN PURICHTA ICHSAN, YL



PEMERINTAH KABUPATEN GOWA
RINCIAN PERUBAHAN APBD MENURUT URUSAN PEMERINTAHAN DAERAH, ORGANISASI,
PENDAPATAN, BELANJA DAN PEMBIAYAAN

TAHUN ANGGARAN 2019

Urusan Pemerintahan : 4 . 01 Urusan Pemerintahan Fungsi Penunjang Administrasi Pemerintahan
Organisasi : 4 . 01 . 28 KECAMATAN BONTOLEMPANGAN
Sub Unit Organisasi : 4 . 01 . 28 . 01 KECAMATAN BONTOLEMPANGAN

KODE REKENING	URAIAN	JUMLAH (Rp)		BERTAMBAH / (BERKURANG)		DASAR HUKUM
		SEBELUM PERUBAHAN	SETELAH PERUBAHAN	(Rp)	%	
1	2	3	4	5	6	7
4.01 . 4.01.28 . 00 . 00 . 5	BELANJA	1.319.616.117,52	1.303.881.782,52	(15.734.335,00)	(1,19)	
4.01 . 4.01.28 . 00 . 00 . 5 . 1	BELANJA TIDAK LANGSUNG	1.090.491.394,52	1.074.757.059,52	(15.734.335,00)	(1,44)	
4.01 . 4.01.28 . 00 . 00 . 5 . 1 . 1	Belanja Pegawai	1.090.491.394,52	1.074.757.059,52	(15.734.335,00)	(1,44)	
4.01 . 4.01.28 . 01 . 02 . 5 . 2	BELANJA LANGSUNG	229.124.723,00	229.124.723,00	0,00	0,00	
4.01 . 4.01.28 . 01	Program Pelayanan Umum Adminitrasi Perkantoran	49.272.723,00	49.272.723,00	0,00	0,00	
4.01 . 4.01.28 . 01 . 02	<i>Penyediaan Jasa Komunikasi, Sumber Daya Air dan Listrik</i>	3.600.000,00	3.600.000,00	0,00	0,00	
4.01 . 4.01.28 . 01 . 02 . 5 . 2 . 2	Belanja Barang dan Jasa	3.600.000,00	3.600.000,00	0,00	0,00	
4.01 . 4.01.28 . 01 . 07	<i>Penyediaan Jasa Administrasi Keuangan</i>	26.160.000,00	26.160.000,00	0,00	0,00	
4.01 . 4.01.28 . 01 . 07 . 5 . 2 . 1	Belanja Pegawai	26.160.000,00	26.160.000,00	0,00	0,00	
4.01 . 4.01.28 . 01 . 18	<i>Rapat-Rapat Koordinasi dan Konsultasi Keluar Daerah</i>	4.320.000,00	4.320.000,00	0,00	0,00	
4.01 . 4.01.28 . 01 . 18 . 5 . 2 . 2	Belanja Barang dan Jasa	4.320.000,00	4.320.000,00	0,00	0,00	
4.01 . 4.01.28 . 01 . 19	<i>Penyediaan Jasa Administrasi Ketatausahaan Kantor</i>	15.192.723,00	15.192.723,00	0,00	0,00	
4.01 . 4.01.28 . 01 . 19 . 5 . 2 . 2	Belanja Barang dan Jasa	15.192.723,00	15.192.723,00	0,00	0,00	
4.01 . 4.01.28 . 02	Program Peningkatan Sarana dan Prasarana Aparatur	45.537.000,00	45.537.000,00	0,00	0,00	
4.01 . 4.01.28 . 02 . 09	<i>Pengadaan Peralatan Gedung Kantor</i>	14.020.000,00	14.020.000,00	0,00	0,00	
4.01 . 4.01.28 . 02 . 09 . 5 . 2 . 3	Belanja Modal	14.020.000,00	14.020.000,00	0,00	0,00	
4.01 . 4.01.28 . 02 . 24	<i>Pemeliharaan Rutin/Berkala Kendaraan Dinas / Operasional</i>	31.517.000,00	31.517.000,00	0,00	0,00	
4.01 . 4.01.28 . 02 . 24 . 5 . 2 . 2	Belanja Barang dan Jasa	31.517.000,00	31.517.000,00	0,00	0,00	
4.01 . 4.01.28 . 03	Program Peningkatan Disiplin Aparatur	4.500.000,00	4.500.000,00	0,00	0,00	
4.01 . 4.01.28 . 03 . 05	<i>Pengadaan Pakaian Khusus Hari-hari Tertentu</i>	4.500.000,00	4.500.000,00	0,00	0,00	

KODE REKENING	URAIAN	JUMLAH (Rp)		BERTAMBAH / (BERKURANG)		DASAR HUKUM
		SEBELUM PERUBAHAN	SETELAH PERUBAHAN	(Rp)	%	
1	2	3	4	5	6	7
4.01 . 4.01.28 . 03 . 05 . 5 . 2 . 2	Belanja Barang dan Jasa	4.500.000,00	4.500.000,00	0,00	0,00	
4.01 . 4.01.28 . 06	Program Peningkatan Pengembangan Sistem Pelaporan Capaian Kinerja dan Keuangan	2.550.000,00	2.550.000,00	0,00	0,00	
4.01 . 4.01.28 . 06 . 01	<i>Penyusunan Pelaporan Capaian Kinerja dan Ikhtisar Realisasi Kinerja SKPD</i>	2.550.000,00	2.550.000,00	0,00	0,00	
4.01 . 4.01.28 . 06 . 01 . 5 . 2 . 1	Belanja Pegawai	2.550.000,00	2.550.000,00	0,00	0,00	
4.01 . 4.01.28 . 16	Program Peningkatan Keberdayaan Aparatur dan Masyarakat Pedesaan	122.225.000,00	122.225.000,00	0,00	0,00	
4.01 . 4.01.28 . 16 . 04	<i>Kecamatan Sehat</i>	11.450.000,00	11.450.000,00	0,00	0,00	
4.01 . 4.01.28 . 16 . 04 . 5 . 2 . 2	Belanja Barang dan Jasa	11.450.000,00	11.450.000,00	0,00	0,00	
4.01 . 4.01.28 . 16 . 09	<i>Peningkatan Pembinaan Ketentraman dan Ketertiban</i>	2.155.000,00	2.155.000,00	0,00	0,00	
4.01 . 4.01.28 . 16 . 09 . 5 . 2 . 2	Belanja Barang dan Jasa	2.155.000,00	2.155.000,00	0,00	0,00	
4.01 . 4.01.28 . 16 . 11	<i>Peningkatan Pembinaan Pemerintahan wilayah</i>	2.155.000,00	2.155.000,00	0,00	0,00	
4.01 . 4.01.28 . 16 . 11 . 5 . 2 . 2	Belanja Barang dan Jasa	2.155.000,00	2.155.000,00	0,00	0,00	
4.01 . 4.01.28 . 16 . 16	<i>Peningkatan Pembinaan Keberdayaan Masyarakat</i>	2.155.000,00	2.155.000,00	0,00	0,00	
4.01 . 4.01.28 . 16 . 16 . 5 . 2 . 2	Belanja Barang dan Jasa	2.155.000,00	2.155.000,00	0,00	0,00	
4.01 . 4.01.28 . 16 . 17	<i>Peningkatan Pembinaan Pelayanan Umum</i>	2.155.000,00	2.155.000,00	0,00	0,00	
4.01 . 4.01.28 . 16 . 17 . 5 . 2 . 2	Belanja Barang dan Jasa	2.155.000,00	2.155.000,00	0,00	0,00	
4.01 . 4.01.28 . 16 . 18	<i>Peningkatan Pembinaan Desa dan Kelurahan</i>	2.155.000,00	2.155.000,00	0,00	0,00	
4.01 . 4.01.28 . 16 . 18 . 5 . 2 . 2	Belanja Barang dan Jasa	2.155.000,00	2.155.000,00	0,00	0,00	
4.01 . 4.01.28 . 16 . 20	<i>Monitoring dan Evaluasi Dana Kelurahan dan Dana Desa</i>	100.000.000,00	100.000.000,00	0,00	0,00	
4.01 . 4.01.28 . 16 . 20 . 5 . 2 . 2	Belanja Barang dan Jasa	100.000.000,00	100.000.000,00	0,00	0,00	
4.01 . 4.01.28 . 17	Program Peningkatan Partisipasi Masyarakat Membangun Desa	5.040.000,00	5.040.000,00	0,00	0,00	
4.01 . 4.01.28 . 17 . 01	<i>Pelaksanaan Musyawarah Perencanaan Pembangunan (Musrembang) Tingkat Kecamatan</i>	5.040.000,00	5.040.000,00	0,00	0,00	
4.01 . 4.01.28 . 17 . 01 . 5 . 2 . 2	Belanja Barang dan Jasa	5.040.000,00	5.040.000,00	0,00	0,00	
	SURPLUS / (DEFISIT)	(1.319.616.117,52)	(1.303.881.782,52)	15.734.335,00	(1,19)	

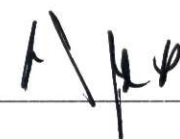
KODE REKENING	URAIAN	JUMLAH (Rp)		BERTAMBAH / (BERKURANG)		DASAR HUKUM
		SEBELUM PERUBAHAN	SETELAH PERUBAHAN	(Rp)	%	
1	2	3	4	5	6	7

SUNGGUMINASA - GOWA, 28 Agustus 2019

BUPATI KABUPATEN GOWA



ADNAN PURICHTA ICHSAN, YL





PEMERINTAH KABUPATEN GOWA
RINCIAN PERUBAHAN APBD MENURUT URUSAN PEMERINTAHAN DAERAH, ORGANISASI,
PENDAPATAN, BELANJA DAN PEMBIAYAAN

TAHUN ANGGARAN 2019

Urusan Pemerintahan : 4 . 01 Urusan Pemerintahan Fungsi Penunjang Administrasi Pemerintahan
 Organisasi : 4 . 01 . 29 KECAMATAN BAJENG BARAT
 Sub Unit Organisasi : 4 . 01 . 29 . 01 KECAMATAN BAJENG BARAT

KODE REKENING	URAIAN	JUMLAH (Rp)		BERTAMBAH / (BERKURANG)		DASAR HUKUM
		SEBELUM PERUBAHAN	SETELAH PERUBAHAN	(Rp)	%	
1	2	3	4	5	6	7
4.01 . 4.01.29 . 00 . 00 . 5	BELANJA	1.479.758.147,34	1.462.720.858,34	(17.037.289,00)	(1,15)	
4.01 . 4.01.29 . 00 . 00 . 5 . 1	BELANJA TIDAK LANGSUNG	1.249.404.864,44	1.232.367.575,44	(17.037.289,00)	(1,36)	
4.01 . 4.01.29 . 00 . 00 . 5 . 1 . 1	Belanja Pegawai	1.249.404.864,44	1.232.367.575,44	(17.037.289,00)	(1,36)	
4.01 . 4.01.29 . 01 . 19 . 5 . 2	BELANJA LANGSUNG	230.353.282,90	230.353.282,90	0,00	0,00	
4.01 . 4.01.29 . 01	Program Pelayanan Umum Adminitrasi Perkantoran	55.153.282,90	55.153.282,90	0,00	0,00	
4.01 . 4.01.29 . 01 . 19	<i>Penyediaan Jasa Administrasi Ketatausahaan Kantor</i>	55.153.282,90	55.153.282,90	0,00	0,00	
4.01 . 4.01.29 . 01 . 19 . 5 . 2 . 1	Belanja Pegawai	19.560.000,00	19.560.000,00	0,00	0,00	
4.01 . 4.01.29 . 01 . 19 . 5 . 2 . 2	Belanja Barang dan Jasa	35.593.282,90	35.593.282,90	0,00	0,00	
4.01 . 4.01.29 . 02	Program Peningkatan Sarana dan Prasarana Aparatur	43.950.000,00	43.950.000,00	0,00	0,00	
4.01 . 4.01.29 . 02 . 24	<i>Pemeliharaan Rutin/Berkala Kendaraan Dinas / Operasional</i>	42.770.000,00	42.770.000,00	0,00	0,00	
4.01 . 4.01.29 . 02 . 24 . 5 . 2 . 2	Belanja Barang dan Jasa	42.770.000,00	42.770.000,00	0,00	0,00	
4.01 . 4.01.29 . 02 . 28	<i>Pemeliharaan Rutin/Berkala Peralatan Gedung Kantor</i>	1.180.000,00	1.180.000,00	0,00	0,00	
4.01 . 4.01.29 . 02 . 28 . 5 . 2 . 2	Belanja Barang dan Jasa	1.180.000,00	1.180.000,00	0,00	0,00	
4.01 . 4.01.29 . 03	Program Peningkatan Disiplin Aparatur	11.250.000,00	11.250.000,00	0,00	0,00	
4.01 . 4.01.29 . 03 . 05	<i>Pengadaan Pakaian Khusus Hari-hari Tertentu</i>	11.250.000,00	11.250.000,00	0,00	0,00	
4.01 . 4.01.29 . 03 . 05 . 5 . 2 . 2	Belanja Barang dan Jasa	11.250.000,00	11.250.000,00	0,00	0,00	
4.01 . 4.01.29 . 16	Program Peningkatan Keberdayaan Aparatur dan Masyarakat Pedesaan	120.000.000,00	120.000.000,00	0,00	0,00	
4.01 . 4.01.29 . 16 . 04	<i>Kecamatan Sehat</i>	12.500.000,00	12.500.000,00	0,00	0,00	
4.01 . 4.01.29 . 16 . 04 . 5 . 2 . 2	Belanja Barang dan Jasa	12.500.000,00	12.500.000,00	0,00	0,00	
4.01 . 4.01.29 . 16 . 09	<i>Peningkatan Pembinaan Ketentraman dan Ketertiban</i>	1.500.000,00	1.500.000,00	0,00	0,00	

KODE REKENING	URAIAN	JUMLAH (Rp)		BERTAMBAH / (BERKURANG)		DASAR HUKUM
		SEBELUM PERUBAHAN	SETELAH PERUBAHAN	(Rp)	%	
1	2	3	4	5	6	7
4.01 . 4.01.29 . 16 . 09 . 5 . 2 . 2	Belanja Barang dan Jasa	1.500.000,00	1.500.000,00	0,00	0,00	
4.01 . 4.01.29 . 16 . 11	<i>Peningkatan Pembinaan Pemerintahan wilayah</i>	1.500.000,00	1.500.000,00	0,00	0,00	
4.01 . 4.01.29 . 16 . 11 . 5 . 2 . 2	Belanja Barang dan Jasa	1.500.000,00	1.500.000,00	0,00	0,00	
4.01 . 4.01.29 . 16 . 16	<i>Peningkatan Pembinaan Keberdayaan Masyarakat</i>	1.500.000,00	1.500.000,00	0,00	0,00	
4.01 . 4.01.29 . 16 . 16 . 5 . 2 . 2	Belanja Barang dan Jasa	1.500.000,00	1.500.000,00	0,00	0,00	
4.01 . 4.01.29 . 16 . 17	<i>Peningkatan Pembinaan Pelayanan Umum</i>	1.500.000,00	1.500.000,00	0,00	0,00	
4.01 . 4.01.29 . 16 . 17 . 5 . 2 . 2	Belanja Barang dan Jasa	1.500.000,00	1.500.000,00	0,00	0,00	
4.01 . 4.01.29 . 16 . 18	<i>Peningkatan Pembinaan Desa dan Kelurahan</i>	1.500.000,00	1.500.000,00	0,00	0,00	
4.01 . 4.01.29 . 16 . 18 . 5 . 2 . 2	Belanja Barang dan Jasa	1.500.000,00	1.500.000,00	0,00	0,00	
4.01 . 4.01.29 . 16 . 20	<i>Monitoring dan Evaluasi Dana Kelurahan dan Dana Desa</i>	100.000.000,00	100.000.000,00	0,00	0,00	
4.01 . 4.01.29 . 16 . 20 . 5 . 2 . 2	Belanja Barang dan Jasa	100.000.000,00	100.000.000,00	0,00	0,00	
	SURPLUS / (DEFISIT)	(1.479.758.147,34)	(1.462.720.858,34)	17.037.289,00	(1,15)	

SUNGGUMINASA - GOWA, 28 Agustus 2019

BUPATI KABUPATEN GOWA



ADNAN PURICHTA ICHSAN, YL





PEMERINTAH KABUPATEN GOWA
RINCIAN PERUBAHAN APBD MENURUT URUSAN PEMERINTAHAN DAERAH, ORGANISASI,
PENDAPATAN, BELANJA DAN PEMBIAYAAN

TAHUN ANGGARAN 2019

Urusan Pemerintahan : 4 . 01 Urusan Pemerintahan Fungsi Penunjang Administrasi Pemerintahan
Organisasi : 4 . 01 . 30 KECAMATAN PARIGI
Sub Unit Organisasi : 4 . 01 . 30 . 01 KECAMATAN PARIGI

KODE REKENING	URAIAN	JUMLAH (Rp)		BERTAMBAH / (BERKURANG)		DASAR HUKUM
		SEBELUM PERUBAHAN	SETELAH PERUBAHAN	(Rp)	%	
1	2	3	4	5	6	7
4.01 . 4.01.30 . 00 . 00 . 5	BELANJA	1.100.001.940,10	1.085.057.401,10	(14.944.539,00)	(1,36)	
4.01 . 4.01.30 . 00 . 00 . 5 . 1	BELANJA TIDAK LANGSUNG	788.969.402,20	774.024.863,20	(14.944.539,00)	(1,89)	
4.01 . 4.01.30 . 00 . 00 . 5 . 1 . 1	Belanja Pegawai	788.969.402,20	774.024.863,20	(14.944.539,00)	(1,89)	
4.01 . 4.01.30 . 01 . 02 . 5 . 2	BELANJA LANGSUNG	311.032.537,90	311.032.537,90	0,00	0,00	
4.01 . 4.01.30 . 01	Program Pelayanan Umum Adminitrasi Perkantoran	93.487.100,00	93.487.100,00	0,00	0,00	
4.01 . 4.01.30 . 01 . 02	<i>Penyediaan Jasa Komunikasi, Sumber Daya Air dan Listrik</i>	4.272.000,00	4.272.000,00	0,00	0,00	
4.01 . 4.01.30 . 01 . 02 . 5 . 2 . 2	Belanja Barang dan Jasa	4.272.000,00	4.272.000,00	0,00	0,00	
4.01 . 4.01.30 . 01 . 19	<i>Penyediaan Jasa Administrasi Ketatausahaan Kantor</i>	89.215.100,00	89.215.100,00	0,00	0,00	
4.01 . 4.01.30 . 01 . 19 . 5 . 2 . 1	Belanja Pegawai	25.560.000,00	25.560.000,00	0,00	0,00	
4.01 . 4.01.30 . 01 . 19 . 5 . 2 . 2	Belanja Barang dan Jasa	63.655.100,00	63.655.100,00	0,00	0,00	
4.01 . 4.01.30 . 02	Program Peningkatan Sarana dan Prasarana Aparatur	92.130.437,90	92.130.437,90	0,00	0,00	
4.01 . 4.01.30 . 02 . 07	<i>Pengadaan Perlengkapan Gedung Kantor</i>	4.100.000,00	4.100.000,00	0,00	0,00	
4.01 . 4.01.30 . 02 . 07 . 5 . 2 . 3	Belanja Modal	4.100.000,00	4.100.000,00	0,00	0,00	
4.01 . 4.01.30 . 02 . 09	<i>Pengadaan Peralatan Gedung Kantor</i>	8.000.000,00	8.000.000,00	0,00	0,00	
4.01 . 4.01.30 . 02 . 09 . 5 . 2 . 3	Belanja Modal	8.000.000,00	8.000.000,00	0,00	0,00	
4.01 . 4.01.30 . 02 . 10	<i>Pengadaan Meubeler</i>	9.000.000,00	9.000.000,00	0,00	0,00	
4.01 . 4.01.30 . 02 . 10 . 5 . 2 . 3	Belanja Modal	9.000.000,00	9.000.000,00	0,00	0,00	
4.01 . 4.01.30 . 02 . 24	<i>Pemeliharaan Rutin/Berkala Kendaraan Dinas / Operasional</i>	71.030.437,90	71.030.437,90	0,00	0,00	
4.01 . 4.01.30 . 02 . 24 . 5 . 2 . 2	Belanja Barang dan Jasa	71.030.437,90	71.030.437,90	0,00	0,00	
4.01 . 4.01.30 . 03	Program Peningkatan Disiplin Aparatur	8.631.000,00	8.631.000,00	0,00	0,00	

KODE REKENING	URAIAN	JUMLAH (Rp)		BERTAMBAH / (BERKURANG)		DASAR HUKUM
		SEBELUM PERUBAHAN	SETELAH PERUBAHAN	(Rp)	%	
1	2	3	4	5	6	7
4.01 . 4.01.30 . 03 . 02	<i>Pengadaan Pakaian Dinas beserta Perlengkapannya</i>	5.256.000,00	5.256.000,00	0,00	0,00	
4.01 . 4.01.30 . 03 . 02 . 5 . 2 . 2	<i>Belanja Barang dan Jasa</i>	5.256.000,00	5.256.000,00	0,00	0,00	
4.01 . 4.01.30 . 03 . 05	<i>Pengadaan Pakaian Khusus Hari-hari Tertentu</i>	3.375.000,00	3.375.000,00	0,00	0,00	
4.01 . 4.01.30 . 03 . 05 . 5 . 2 . 2	<i>Belanja Barang dan Jasa</i>	3.375.000,00	3.375.000,00	0,00	0,00	
4.01 . 4.01.30 . 16	Program Peningkatan Keberdayaan Aparatur dan Masyarakat Pedesaan	116.784.000,00	116.784.000,00	0,00	0,00	
4.01 . 4.01.30 . 16 . 04	<i>Kecamatan Sehat</i>	9.434.000,00	9.434.000,00	0,00	0,00	
4.01 . 4.01.30 . 16 . 04 . 5 . 2 . 2	<i>Belanja Barang dan Jasa</i>	9.434.000,00	9.434.000,00	0,00	0,00	
4.01 . 4.01.30 . 16 . 09	<i>Peningkatan Pembinaan Ketentraman dan Ketertiban</i>	1.470.000,00	1.470.000,00	0,00	0,00	
4.01 . 4.01.30 . 16 . 09 . 5 . 2 . 2	<i>Belanja Barang dan Jasa</i>	1.470.000,00	1.470.000,00	0,00	0,00	
4.01 . 4.01.30 . 16 . 11	<i>Peningkatan Pembinaan Pemerintahan wilayah</i>	1.470.000,00	1.470.000,00	0,00	0,00	
4.01 . 4.01.30 . 16 . 11 . 5 . 2 . 2	<i>Belanja Barang dan Jasa</i>	1.470.000,00	1.470.000,00	0,00	0,00	
4.01 . 4.01.30 . 16 . 16	<i>Peningkatan Pembinaan Keberdayaan Masyarakat</i>	1.470.000,00	1.470.000,00	0,00	0,00	
4.01 . 4.01.30 . 16 . 16 . 5 . 2 . 2	<i>Belanja Barang dan Jasa</i>	1.470.000,00	1.470.000,00	0,00	0,00	
4.01 . 4.01.30 . 16 . 17	<i>Peningkatan Pembinaan Pelayanan Umum</i>	1.470.000,00	1.470.000,00	0,00	0,00	
4.01 . 4.01.30 . 16 . 17 . 5 . 2 . 2	<i>Belanja Barang dan Jasa</i>	1.470.000,00	1.470.000,00	0,00	0,00	
4.01 . 4.01.30 . 16 . 18	<i>Peningkatan Pembinaan Desa dan Kelurahan</i>	1.470.000,00	1.470.000,00	0,00	0,00	
4.01 . 4.01.30 . 16 . 18 . 5 . 2 . 2	<i>Belanja Barang dan Jasa</i>	1.470.000,00	1.470.000,00	0,00	0,00	
4.01 . 4.01.30 . 16 . 20	<i>Monitoring dan Evaluasi Dana Kelurahan dan Dana Desa</i>	100.000.000,00	100.000.000,00	0,00	0,00	
4.01 . 4.01.30 . 16 . 20 . 5 . 2 . 2	<i>Belanja Barang dan Jasa</i>	100.000.000,00	100.000.000,00	0,00	0,00	
	SURPLUS / (DEFISIT)	(1.100.001.940,10)	(1.085.057.401,10)	14.944.539,00	(1,36)	

SUNGGUMINASA - GOWA, 28 Agustus 2019

BUPATI KABUPATEN GOWA



ADNAN PURICHTA ICHSAN, YL

A/k



PEMERINTAH KABUPATEN GOWA
RINCIAN PERUBAHAN APBD MENURUT URUSAN PEMERINTAHAN DAERAH, ORGANISASI,
PENDAPATAN, BELANJA DAN PEMBIAYAAN
 TAHUN ANGGARAN 2019

Urusan Pemerintahan : 4.01 Urusan Pemerintahan Fungsi Penunjang Administrasi Pemerintahan
 Organisasi : 4.01.31 KECAMATAN MANUJU
 Sub Unit Organisasi : 4.01.31.01 KECAMATAN MANUJU

KODE REKENING	URAIAN	JUMLAH (Rp)		BERTAMBAH / (BERKURANG)		DASAR HUKUM
		SEBELUM PERUBAHAN	SETELAH PERUBAHAN	(Rp)	%	
1	2	3	4	5	6	7
4.01.4.01.31.00.00.5	BELANJA	1.428.812.819,96	1.409.752.841,96	(19.059.978,00)	(1,33)	
4.01.4.01.31.00.00.5.1	BELANJA TIDAK LANGSUNG	1.216.362.768,96	1.197.302.790,96	(19.059.978,00)	(1,57)	
4.01.4.01.31.00.00.5.1.1	Belanja Pegawai	1.216.362.768,96	1.197.302.790,96	(19.059.978,00)	(1,57)	
4.01.4.01.31.01.02.5.2	BELANJA LANGSUNG	212.450.051,00	212.450.051,00	0,00	0,00	
4.01.4.01.31.01	Program Pelayanan Umum Adminitrasi Perkantoran	53.773.050,00	53.773.050,00	0,00	0,00	
4.01.4.01.31.01.02	<i>Penyediaan Jasa Komunikasi, Sumber Daya Air dan Listrik</i>	4.800.000,00	4.800.000,00	0,00	0,00	
4.01.4.01.31.01.02.5.2.2	Belanja Barang dan Jasa	4.800.000,00	4.800.000,00	0,00	0,00	
4.01.4.01.31.01.19	<i>Penyediaan Jasa Administrasi Ketatausahaan Kantor</i>	48.973.050,00	48.973.050,00	0,00	0,00	
4.01.4.01.31.01.19.5.2.1	Belanja Pegawai	18.960.000,00	18.960.000,00	0,00	0,00	
4.01.4.01.31.01.19.5.2.2	Belanja Barang dan Jasa	30.013.050,00	30.013.050,00	0,00	0,00	
4.01.4.01.31.02	Program Peningkatan Sarana dan Prasarana Aparatur	34.180.000,00	34.180.000,00	0,00	0,00	
4.01.4.01.31.02.09	<i>Pengadaan Peralatan Gedung Kantor</i>	10.000.000,00	10.000.000,00	0,00	0,00	
4.01.4.01.31.02.09.5.2.3	Belanja Modal	10.000.000,00	10.000.000,00	0,00	0,00	
4.01.4.01.31.02.24	<i>Pemeliharaan Rutin/Berkala Kendaraan Dinas / Operasional</i>	24.180.000,00	24.180.000,00	0,00	0,00	
4.01.4.01.31.02.24.5.2.2	Belanja Barang dan Jasa	24.180.000,00	24.180.000,00	0,00	0,00	
4.01.4.01.31.03	Program Peningkatan Disiplin Aparatur	5.000.000,00	5.000.000,00	0,00	0,00	
4.01.4.01.31.03.02	<i>Pengadaan Pakaian Dinas beserta Perlengkapannya</i>	5.000.000,00	5.000.000,00	0,00	0,00	
4.01.4.01.31.03.02.5.2.2	Belanja Barang dan Jasa	5.000.000,00	5.000.000,00	0,00	0,00	
4.01.4.01.31.06	Program Peningkatan Pengembangan Sistem Pelaporan Capaian Kinerja dan Keuangan	6.982.001,00	6.982.001,00	0,00	0,00	

KODE REKENING	URAIAN	JUMLAH (Rp)		BERTAMBAH / (BERKURANG)		DASAR HUKUM
		SEBELUM PERUBAHAN	SETELAH PERUBAHAN	(Rp)	%	
1	2	3	4	5	6	7
4.01 . 4.01.31 . 06 . 04	<i>Penyusunan Pelaporan Keuangan Akhir Tahun</i>	3.747.001,00	3.747.001,00	0,00	0,00	
4.01 . 4.01.31 . 06 . 04 . 5 . 2 . 2	<i>Belanja Barang dan Jasa</i>	3.747.001,00	3.747.001,00	0,00	0,00	
4.01 . 4.01.31 . 06 . 05	<i>Penyusunan Renstra, Renja dan RKA</i>	2.085.000,00	2.085.000,00	0,00	0,00	
4.01 . 4.01.31 . 06 . 05 . 5 . 2 . 2	<i>Belanja Barang dan Jasa</i>	2.085.000,00	2.085.000,00	0,00	0,00	
4.01 . 4.01.31 . 06 . 06	<i>Penyusunan Laporan Data Kepegawaian</i>	1.150.000,00	1.150.000,00	0,00	0,00	
4.01 . 4.01.31 . 06 . 06 . 5 . 2 . 2	<i>Belanja Barang dan Jasa</i>	1.150.000,00	1.150.000,00	0,00	0,00	
4.01 . 4.01.31 . 16	Program Peningkatan Keberdayaan Aparatur dan Masyarakat Pedesaan	112.515.000,00	112.515.000,00	0,00	0,00	
4.01 . 4.01.31 . 16 . 04	<i>Kecamatan Sehat</i>	7.640.000,00	7.640.000,00	0,00	0,00	
4.01 . 4.01.31 . 16 . 04 . 5 . 2 . 2	<i>Belanja Barang dan Jasa</i>	7.640.000,00	7.640.000,00	0,00	0,00	
4.01 . 4.01.31 . 16 . 09	<i>Peningkatan Pembinaan Ketentraman dan Ketertiban</i>	975.000,00	975.000,00	0,00	0,00	
4.01 . 4.01.31 . 16 . 09 . 5 . 2 . 2	<i>Belanja Barang dan Jasa</i>	975.000,00	975.000,00	0,00	0,00	
4.01 . 4.01.31 . 16 . 11	<i>Peningkatan Pembinaan Pemerintahan wilayah</i>	975.000,00	975.000,00	0,00	0,00	
4.01 . 4.01.31 . 16 . 11 . 5 . 2 . 2	<i>Belanja Barang dan Jasa</i>	975.000,00	975.000,00	0,00	0,00	
4.01 . 4.01.31 . 16 . 16	<i>Peningkatan Pembinaan Keberdayaan Masyarakat</i>	975.000,00	975.000,00	0,00	0,00	
4.01 . 4.01.31 . 16 . 16 . 5 . 2 . 2	<i>Belanja Barang dan Jasa</i>	975.000,00	975.000,00	0,00	0,00	
4.01 . 4.01.31 . 16 . 17	<i>Peningkatan Pembinaan Pelayanan Umum</i>	975.000,00	975.000,00	0,00	0,00	
4.01 . 4.01.31 . 16 . 17 . 5 . 2 . 2	<i>Belanja Barang dan Jasa</i>	975.000,00	975.000,00	0,00	0,00	
4.01 . 4.01.31 . 16 . 18	<i>Peningkatan Pembinaan Desa dan Kelurahan</i>	975.000,00	975.000,00	0,00	0,00	
4.01 . 4.01.31 . 16 . 18 . 5 . 2 . 2	<i>Belanja Barang dan Jasa</i>	975.000,00	975.000,00	0,00	0,00	
4.01 . 4.01.31 . 16 . 20	<i>Monitoring dan Evaluasi Dana Kelurahan dan Dana Desa</i>	100.000.000,00	100.000.000,00	0,00	0,00	
4.01 . 4.01.31 . 16 . 20 . 5 . 2 . 2	<i>Belanja Barang dan Jasa</i>	100.000.000,00	100.000.000,00	0,00	0,00	
	SURPLUS / (DEFISIT)	(1.428.812.819,96)	(1.409.752.841,96)	19.059.978,00	(1,33)	

SUNGGUMINASA - GOWA, 28 Agustus 2019

BUPATI KABUPATEN GOWA

ADNAN PURICHTA ICHSAN, YL



PEMERINTAH KABUPATEN GOWA
RINCIAN PERUBAHAN APBD MENURUT URUSAN PEMERINTAHAN DAERAH, ORGANISASI,
PENDAPATAN, BELANJA DAN PEMBIAYAAN

TAHUN ANGGARAN 2019

Urusan Pemerintahan : 4 . 02 Urusan Pemerintahan Fungsi Penunjang Pengawasan
Organisasi : 4 . 02 . 01 INSPEKTORAT DAERAH
Sub Unit Organisasi : 4 . 02 . 01 . 01 INSPEKTORAT DAERAH

KODE REKENING	URAIAN	JUMLAH (Rp)		BERTAMBAH / (BERKURANG)		DASAR HUKUM
		SEBELUM PERUBAHAN	SETELAH PERUBAHAN	(Rp)	%	
1	2	3	4	5	6	7
4.02 . 4.02.01 . 00 . 00 . 5	BELANJA	4.540.959.643,04	5.252.784.667,04	711.825.024,00	15,68	
4.02 . 4.02.01 . 00 . 00 . 5 . 1	BELANJA TIDAK LANGSUNG	2.536.107.793,04	2.497.932.817,04	(38.174.976,00)	(1,51)	
4.02 . 4.02.01 . 00 . 00 . 5 . 1 . 1	Belanja Pegawai	2.536.107.793,04	2.497.932.817,04	(38.174.976,00)	(1,51)	
4.02 . 4.02.01 . 01 . 02 . 5 . 2	BELANJA LANGSUNG	2.004.851.850,00	2.754.851.850,00	750.000.000,00	37,41	
4.02 . 4.02.01 . 01	Program Pelayanan Umum Adminitrasi Perkantoran	202.140.000,00	316.343.000,00	114.203.000,00	56,50	
4.02 . 4.02.01 . 01 . 02	<i>Penyediaan Jasa Komunikasi, Sumber Daya Air dan Listrik</i>	37.200.000,00	37.200.000,00	0,00	0,00	
4.02 . 4.02.01 . 01 . 02 . 5 . 2 . 2	Belanja Barang dan Jasa	37.200.000,00	37.200.000,00	0,00	0,00	
4.02 . 4.02.01 . 01 . 06	<i>Penyediaan Jasa Pemeliharaan dan Perizinan Kendaraan Dinas / Operasional</i>	38.200.000,00	69.092.000,00	30.892.000,00	80,87	
4.02 . 4.02.01 . 01 . 06 . 5 . 2 . 2	Belanja Barang dan Jasa	38.200.000,00	69.092.000,00	30.892.000,00	80,87	
4.02 . 4.02.01 . 01 . 12	<i>Penyediaan Komponen Instalasi Listrik / Penerangan Bangunan Kantor</i>	1.250.000,00	1.250.000,00	0,00	0,00	
4.02 . 4.02.01 . 01 . 12 . 5 . 2 . 2	Belanja Barang dan Jasa	1.250.000,00	1.250.000,00	0,00	0,00	
4.02 . 4.02.01 . 01 . 13	<i>Penyediaan Peralatan dan Perlengkapan Kantor</i>	51.600.000,00	51.600.000,00	0,00	0,00	
4.02 . 4.02.01 . 01 . 13 . 5 . 2 . 2	Belanja Barang dan Jasa	51.600.000,00	51.600.000,00	0,00	0,00	
4.02 . 4.02.01 . 01 . 15	<i>Penyediaan Bahan Bacaan dan Peraturan Perundang-undangan</i>	500.000,00	500.000,00	0,00	0,00	
4.02 . 4.02.01 . 01 . 15 . 5 . 2 . 3	Belanja Modal	500.000,00	500.000,00	0,00	0,00	
4.02 . 4.02.01 . 01 . 19	<i>Penyediaan Jasa Administrasi Ketatausahaan Kantor</i>	64.810.000,00	148.121.000,00	83.311.000,00	128,55	
4.02 . 4.02.01 . 01 . 19 . 5 . 2 . 1	Belanja Pegawai	30.200.000,00	72.760.000,00	42.560.000,00	140,93	
4.02 . 4.02.01 . 01 . 19 . 5 . 2 . 2	Belanja Barang dan Jasa	34.610.000,00	75.361.000,00	40.751.000,00	117,74	
4.02 . 4.02.01 . 01 . 20	<i>Penyediaan Jasa Administrasi Pelaporan Hasil Pengawasan</i>	8.580.000,00	8.580.000,00	0,00	0,00	
4.02 . 4.02.01 . 01 . 20 . 5 . 2 . 1	Belanja Pegawai	7.920.000,00	7.920.000,00	0,00	0,00	

KODE REKENING	URAIAN	JUMLAH (Rp)		BERTAMBAH / (BERKURANG)		DASAR HUKUM
		SEBELUM PERUBAHAN	SETELAH PERUBAHAN	(Rp)	%	
1	2	3	4	5	6	7
4.02 . 4.02.01 . 01 . 20 . 5 . 2 . 2	Belanja Barang dan Jasa	660.000,00	660.000,00	0,00	0,00	
4.02 . 4.02.01 . 02	Program Peningkatan Sarana dan Prasarana Aparatur	71.911.850,00	234.008.850,00	162.097.000,00	225,41	
4.02 . 4.02.01 . 02 . 05	<i>Pengadaan Kendaraan Dinas / Operasional</i>	0,00	20.000.000,00	20.000.000,00	0,00	
4.02 . 4.02.01 . 02 . 05 . 5 . 2 . 3	Belanja Modal	0,00	20.000.000,00	20.000.000,00	0,00	
4.02 . 4.02.01 . 02 . 07	<i>Pengadaan Perlengkapan Gedung Kantor</i>	28.571.850,00	60.668.850,00	32.097.000,00	112,34	
4.02 . 4.02.01 . 02 . 07 . 5 . 2 . 3	Belanja Modal	28.571.850,00	60.668.850,00	32.097.000,00	112,34	
4.02 . 4.02.01 . 02 . 09	<i>Pengadaan Peralatan Gedung Kantor</i>	29.240.000,00	139.240.000,00	110.000.000,00	376,20	
4.02 . 4.02.01 . 02 . 09 . 5 . 2 . 3	Belanja Modal	29.240.000,00	139.240.000,00	110.000.000,00	376,20	
4.02 . 4.02.01 . 02 . 22	<i>Pemeliharaan Rutin/Berkala Gedung Kantor</i>	8.500.000,00	8.500.000,00	0,00	0,00	
4.02 . 4.02.01 . 02 . 22 . 5 . 2 . 2	Belanja Barang dan Jasa	8.500.000,00	8.500.000,00	0,00	0,00	
4.02 . 4.02.01 . 02 . 28	<i>Pemeliharaan Rutin/Berkala Peralatan Gedung Kantor</i>	5.600.000,00	5.600.000,00	0,00	0,00	
4.02 . 4.02.01 . 02 . 28 . 5 . 2 . 2	Belanja Barang dan Jasa	5.600.000,00	5.600.000,00	0,00	0,00	
4.02 . 4.02.01 . 03	Program Peningkatan Disiplin Aparatur	23.600.000,00	23.600.000,00	0,00	0,00	
4.02 . 4.02.01 . 03 . 01	<i>Pengadaan Mesin / Kartu Absensi</i>	5.000.000,00	5.000.000,00	0,00	0,00	
4.02 . 4.02.01 . 03 . 01 . 5 . 2 . 3	Belanja Modal	5.000.000,00	5.000.000,00	0,00	0,00	
4.02 . 4.02.01 . 03 . 05	<i>Pengadaan Pakaian Khusus Hari-hari Tertentu</i>	18.600.000,00	18.600.000,00	0,00	0,00	
4.02 . 4.02.01 . 03 . 05 . 5 . 2 . 2	Belanja Barang dan Jasa	18.600.000,00	18.600.000,00	0,00	0,00	
4.02 . 4.02.01 . 06	Program Peningkatan Pengembangan Sistem Pelaporan Capaian Kinerja dan Keuangan	24.315.000,00	24.315.000,00	0,00	0,00	
4.02 . 4.02.01 . 06 . 01	<i>Penyusunan Pelaporan Capaian Kinerja dan Ikhtisar Realisasi Kinerja SKPD</i>	4.245.000,00	4.245.000,00	0,00	0,00	
4.02 . 4.02.01 . 06 . 01 . 5 . 2 . 1	Belanja Pegawai	3.970.000,00	3.970.000,00	0,00	0,00	
4.02 . 4.02.01 . 06 . 01 . 5 . 2 . 2	Belanja Barang dan Jasa	275.000,00	275.000,00	0,00	0,00	
4.02 . 4.02.01 . 06 . 04	<i>Penyusunan Pelaporan Keuangan Akhir Tahun</i>	4.245.000,00	4.245.000,00	0,00	0,00	
4.02 . 4.02.01 . 06 . 04 . 5 . 2 . 1	Belanja Pegawai	3.970.000,00	3.970.000,00	0,00	0,00	
4.02 . 4.02.01 . 06 . 04 . 5 . 2 . 2	Belanja Barang dan Jasa	275.000,00	275.000,00	0,00	0,00	
4.02 . 4.02.01 . 06 . 05	<i>Penyusunan Dokumen-dokumen Perencanaan dan Penganggaran</i>	15.825.000,00	15.825.000,00	0,00	0,00	
4.02 . 4.02.01 . 06 . 05 . 5 . 2 . 1	Belanja Pegawai	15.000.000,00	15.000.000,00	0,00	0,00	
4.02 . 4.02.01 . 06 . 05 . 5 . 2 . 2	Belanja Barang dan Jasa	825.000,00	825.000,00	0,00	0,00	
4.02 . 4.02.01 . 15	Program Peningkatan Sistem Pengawasan Internal dan Pengendalian Pelaksanan Kebijakan KDH	1.592.095.000,00	2.065.795.000,00	473.700.000,00	29,75	

KODE REKENING	URAIAN	JUMLAH (Rp)		BERTAMBAH / (BERKURANG)		DASAR HUKUM
		SEBELUM PERUBAHAN	SETELAH PERUBAHAN	(Rp)	%	
1	2	3	4	5	6	7
4.02 . 4.02.01 . 15 . 01	<i>Pemeriksaan Reguler SKPD Kabupaten</i>	184.750.000,00	184.750.000,00	0,00	0,00	
4.02 . 4.02.01 . 15 . 01 . 5 . 2 . 2	Belanja Barang dan Jasa	184.750.000,00	184.750.000,00	0,00	0,00	
4.02 . 4.02.01 . 15 . 02	<i>Pemeriksaan Reguler Sekolah dan Puskesmas</i>	174.425.000,00	174.425.000,00	0,00	0,00	
4.02 . 4.02.01 . 15 . 02 . 5 . 2 . 2	Belanja Barang dan Jasa	174.425.000,00	174.425.000,00	0,00	0,00	
4.02 . 4.02.01 . 15 . 03	<i>Pemeriksaan Reguler Desa</i>	185.150.000,00	185.150.000,00	0,00	0,00	
4.02 . 4.02.01 . 15 . 03 . 5 . 2 . 2	Belanja Barang dan Jasa	185.150.000,00	185.150.000,00	0,00	0,00	
4.02 . 4.02.01 . 15 . 04	<i>Reviu Pelaporan Kabupaten</i>	81.305.000,00	482.705.000,00	401.400.000,00	493,70	
4.02 . 4.02.01 . 15 . 04 . 5 . 2 . 2	Belanja Barang dan Jasa	81.305.000,00	482.705.000,00	401.400.000,00	493,70	
4.02 . 4.02.01 . 15 . 05	<i>Pengawasan Tujuan Tertentu</i>	189.240.000,00	261.540.000,00	72.300.000,00	38,21	
4.02 . 4.02.01 . 15 . 05 . 5 . 2 . 2	Belanja Barang dan Jasa	189.240.000,00	261.540.000,00	72.300.000,00	38,21	
4.02 . 4.02.01 . 15 . 06	<i>Evaluasi dan Monitoring</i>	441.565.000,00	441.565.000,00	0,00	0,00	
4.02 . 4.02.01 . 15 . 06 . 5 . 2 . 2	Belanja Barang dan Jasa	441.565.000,00	441.565.000,00	0,00	0,00	
4.02 . 4.02.01 . 15 . 07	<i>Penanganan Kasus Pengaduan di Lingkungan Pemerintah Daerah</i>	123.765.000,00	123.765.000,00	0,00	0,00	
4.02 . 4.02.01 . 15 . 07 . 5 . 2 . 2	Belanja Barang dan Jasa	123.765.000,00	123.765.000,00	0,00	0,00	
4.02 . 4.02.01 . 15 . 08	<i>Tindak Lanjut Temuan Hasil Pengawasan</i>	70.945.000,00	70.945.000,00	0,00	0,00	
4.02 . 4.02.01 . 15 . 08 . 5 . 2 . 1	Belanja Pegawai	24.600.000,00	24.600.000,00	0,00	0,00	
4.02 . 4.02.01 . 15 . 08 . 5 . 2 . 2	Belanja Barang dan Jasa	46.345.000,00	46.345.000,00	0,00	0,00	
4.02 . 4.02.01 . 15 . 09	<i>Koordinasi Pengawasan yang Lebih Komprehensif</i>	112.200.000,00	112.200.000,00	0,00	0,00	
4.02 . 4.02.01 . 15 . 09 . 5 . 2 . 2	Belanja Barang dan Jasa	112.200.000,00	112.200.000,00	0,00	0,00	
4.02 . 4.02.01 . 15 . 10	<i>Evaluasi Berkala Hasil Temuan Pengawasan</i>	11.620.000,00	11.620.000,00	0,00	0,00	
4.02 . 4.02.01 . 15 . 10 . 5 . 2 . 2	Belanja Barang dan Jasa	11.620.000,00	11.620.000,00	0,00	0,00	
4.02 . 4.02.01 . 15 . 11	<i>Pendampingan dan Asistensi Aparat Fungsional Pengawasan Internal/Eksternal</i>	17.130.000,00	17.130.000,00	0,00	0,00	
4.02 . 4.02.01 . 15 . 11 . 5 . 2 . 2	Belanja Barang dan Jasa	17.130.000,00	17.130.000,00	0,00	0,00	
4.02 . 4.02.01 . 16	Program Peningkatan Profesionalisme Tenaga Pemeriksa dan Aparatur Pengawasan	90.790.000,00	90.790.000,00	0,00	0,00	
4.02 . 4.02.01 . 16 . 01	<i>Pelatihan Pengembangan Tenaga Pemeriksa dan Aparatur Pengawasan</i>	61.200.000,00	61.200.000,00	0,00	0,00	
4.02 . 4.02.01 . 16 . 01 . 5 . 2 . 2	Belanja Barang dan Jasa	61.200.000,00	61.200.000,00	0,00	0,00	
4.02 . 4.02.01 . 16 . 02	<i>Pelatihan Teknis Pengawasan (in House Training)</i>	23.600.000,00	23.600.000,00	0,00	0,00	
4.02 . 4.02.01 . 16 . 02 . 5 . 2 . 2	Belanja Barang dan Jasa	23.600.000,00	23.600.000,00	0,00	0,00	
4.02 . 4.02.01 . 16 . 03	<i>Penilaian Angka Kredit Jabatan Fungsional</i>	5.990.000,00	5.990.000,00	0,00	0,00	
4.02 . 4.02.01 . 16 . 03 . 5 . 2 . 1	Belanja Pegawai	5.900.000,00	5.900.000,00	0,00	0,00	


KODE REKENING	URAIAN	JUMLAH (Rp)		BERTAMBAH / (BERKURANG)		DASAR HUKUM
		SEBELUM PERUBAHAN	SETELAH PERUBAHAN	(Rp)	%	
1	2	3	4	5	6	7
4.02 . 4.02.01 . 16 . 03 . 5 . 2 . 2	Belanja Barang dan Jasa	90.000,00	90.000,00	0,00	0,00	
	SURPLUS / (DEFISIT)	(4.540.959.643,04)	(5.252.784.667,04)	(711.825.024,00)	15,68	

SUNGGUMINASA - GOWA, 28 Agustus 2019

BUPATI KABUPATEN GOWA



ADNAN PURICHTA ICHSAN, YL





PEMERINTAH KABUPATEN GOWA
RINCIAN PERUBAHAN APBD MENURUT URUSAN PEMERINTAHAN DAERAH, ORGANISASI,
PENDAPATAN, BELANJA DAN PEMBIAYAAN

TAHUN ANGGARAN 2019

Urusan Pemerintahan : 4.03 Urusan Pemerintahan Fungsi Penunjang Perencanaan
Organisasi : 4.03.01 BADAN PERENCANAAN PEMBANGUNAN DAERAH
Sub Unit Organisasi : 4.03.01.01 BADAN PERENCANAAN PEMBANGUNAN DAERAH

KODE REKENING	URAIAN	JUMLAH (Rp)		BERTAMBAH / (BERKURANG)		DASAR HUKUM
		SEBELUM PERUBAHAN	SETELAH PERUBAHAN	(Rp)	%	
1	2	3	4	5	6	7
4.03.4.03.01.00.00.5	BELANJA	5.962.971.813,97	6.168.839.659,97	205.867.846,00	3,45	
4.03.4.03.01.00.00.5.1	BELANJA TIDAK LANGSUNG	2.653.070.552,37	2.608.938.398,37	(44.132.154,00)	(1,66)	
4.03.4.03.01.00.00.5.1.1	Belanja Pegawai	2.653.070.552,37	2.608.938.398,37	(44.132.154,00)	(1,66)	
4.03.4.03.01.01.02.5.2	BELANJA LANGSUNG	3.309.901.261,60	3.559.901.261,60	250.000.000,00	7,55	
4.03.4.03.01.01	Program Pelayanan Umum Adminitrasi Perkantoran	827.714.549,00	1.087.714.549,00	260.000.000,00	31,41	
4.03.4.03.01.01.02	<i>Penyediaan Jasa Komunikasi, Sumber Daya Air dan Listrik</i>	74.515.487,00	79.515.487,00	5.000.000,00	6,71	
4.03.4.03.01.01.02.5.2.2	Belanja Barang dan Jasa	74.515.487,00	79.515.487,00	5.000.000,00	6,71	
4.03.4.03.01.01.07	<i>Penyediaan Jasa Administrasi Keuangan</i>	53.172.621,00	53.172.621,00	0,00	0,00	
4.03.4.03.01.01.07.5.2.1	Belanja Pegawai	41.712.821,00	41.712.821,00	0,00	0,00	
4.03.4.03.01.01.07.5.2.2	Belanja Barang dan Jasa	11.459.800,00	11.459.800,00	0,00	0,00	
4.03.4.03.01.01.12	<i>Penyediaan Komponen Instalasi Listrik / Penerangan Bangunan Kantor</i>	5.000.000,00	5.000.000,00	0,00	0,00	
4.03.4.03.01.01.12.5.2.2	Belanja Barang dan Jasa	5.000.000,00	5.000.000,00	0,00	0,00	
4.03.4.03.01.01.13	<i>Penyediaan Peralatan dan Perlengkapan Kantor</i>	7.509.000,00	7.509.000,00	0,00	0,00	
4.03.4.03.01.01.13.5.2.2	Belanja Barang dan Jasa	7.509.000,00	7.509.000,00	0,00	0,00	
4.03.4.03.01.01.15	<i>Penyediaan Bahan Bacaan dan Peraturan Perundang-undangan</i>	7.800.000,00	10.800.000,00	3.000.000,00	38,46	
4.03.4.03.01.01.15.5.2.2	Belanja Barang dan Jasa	7.800.000,00	10.800.000,00	3.000.000,00	38,46	
4.03.4.03.01.01.18	<i>Rapat-Rapat Koordinasi dan Konsultasi Keluar Daerah</i>	500.486.483,00	752.486.483,00	252.000.000,00	50,35	
4.03.4.03.01.01.18.5.2.2	Belanja Barang dan Jasa	500.486.483,00	752.486.483,00	252.000.000,00	50,35	
4.03.4.03.01.01.19	<i>Penyediaan Jasa Administrasi Ketatausahaan Kantor</i>	179.230.958,00	179.230.958,00	0,00	0,00	
4.03.4.03.01.01.19.5.2.1	Belanja Pegawai	106.200.000,00	106.200.000,00	0,00	0,00	
4.03.4.03.01.01.19.5.2.2	Belanja Barang dan Jasa	73.030.958,00	73.030.958,00	0,00	0,00	

KODE REKENING	URAIAN	JUMLAH (Rp)		BERTAMBAH / (BERKURANG)		DASAR HUKUM
		SEBELUM PERUBAHAN	SETELAH PERUBAHAN	(Rp)	%	
1	2	3	4	5	6	7
4.03 . 4.03.01 . 02	Program Peningkatan Sarana dan Prasarana Aparatur	266.773.512,60	298.317.012,60	31.543.500,00	11,82	
4.03 . 4.03.01 . 02 . 09	<i>Pengadaan Peralatan Gedung Kantor</i>	106.532.000,60	115.628.000,60	9.096.000,00	8,54	
4.03 . 4.03.01 . 02 . 09 . 5 . 2 . 3	Belanja Modal	106.532.000,60	115.628.000,60	9.096.000,00	8,54	
4.03 . 4.03.01 . 02 . 22	<i>Pemeliharaan Rutin/Berkala Gedung Kantor</i>	50.194.512,00	68.492.012,00	18.297.500,00	36,45	
4.03 . 4.03.01 . 02 . 22 . 5 . 2 . 2	Belanja Barang dan Jasa	50.194.512,00	68.492.012,00	18.297.500,00	36,45	
4.03 . 4.03.01 . 02 . 24	<i>Pemeliharaan Rutin/Berkala Kendaraan Dinas / Operasional</i>	100.147.000,00	104.297.000,00	4.150.000,00	4,14	
4.03 . 4.03.01 . 02 . 24 . 5 . 2 . 2	Belanja Barang dan Jasa	100.147.000,00	104.297.000,00	4.150.000,00	4,14	
4.03 . 4.03.01 . 02 . 28	<i>Pemeliharaan Rutin/Berkala Peralatan Gedung Kantor</i>	9.900.000,00	9.900.000,00	0,00	0,00	
4.03 . 4.03.01 . 02 . 28 . 5 . 2 . 2	Belanja Barang dan Jasa	9.900.000,00	9.900.000,00	0,00	0,00	
4.03 . 4.03.01 . 03	Program Peningkatan Disiplin Aparatur	77.683.000,00	70.533.000,00	(7.150.000,00)	(9,20)	
4.03 . 4.03.01 . 03 . 01	<i>Pengadaan Mesin / Kartu Absensi</i>	5.000.000,00	5.000.000,00	0,00	0,00	
4.03 . 4.03.01 . 03 . 01 . 5 . 2 . 3	Belanja Modal	5.000.000,00	5.000.000,00	0,00	0,00	
4.03 . 4.03.01 . 03 . 02	<i>Pengadaan Pakaian Dinas beserta Perlengkapannya</i>	26.308.000,00	26.308.000,00	0,00	0,00	
4.03 . 4.03.01 . 03 . 02 . 5 . 2 . 2	Belanja Barang dan Jasa	26.308.000,00	26.308.000,00	0,00	0,00	
4.03 . 4.03.01 . 03 . 05	<i>Pengadaan Pakaian Khusus Hari-hari Tertentu</i>	46.375.000,00	39.225.000,00	(7.150.000,00)	(15,42)	
4.03 . 4.03.01 . 03 . 05 . 5 . 2 . 2	Belanja Barang dan Jasa	46.375.000,00	39.225.000,00	(7.150.000,00)	(15,42)	
4.03 . 4.03.01 . 06	Program Peningkatan Pengembangan Sistem Pelaporan Capaian Kinerja dan Keuangan	13.676.400,00	15.580.400,00	1.904.000,00	13,92	
4.03 . 4.03.01 . 06 . 04	<i>Penyusunan Pelaporan Keuangan Akhir Tahun</i>	13.676.400,00	15.580.400,00	1.904.000,00	13,92	
4.03 . 4.03.01 . 06 . 04 . 5 . 2 . 1	Belanja Pegawai	4.000.000,00	5.904.000,00	1.904.000,00	47,60	
4.03 . 4.03.01 . 06 . 04 . 5 . 2 . 2	Belanja Barang dan Jasa	9.676.400,00	9.676.400,00	0,00	0,00	
4.03 . 4.03.01 . 15	Program Pengembangan Data / Informasi	9.375.000,00	9.375.000,00	0,00	0,00	
4.03 . 4.03.01 . 15 . 01	<i>Pengumpulan, Updating & Analisa Data Informasi Capaian Target Kinerja Program dan Kegiatan</i>	9.375.000,00	9.375.000,00	0,00	0,00	
4.03 . 4.03.01 . 15 . 01 . 5 . 2 . 2	Belanja Barang dan Jasa	9.375.000,00	9.375.000,00	0,00	0,00	
4.03 . 4.03.01 . 16	Program Kerjasama Pembangunan	485.000.000,00	485.000.000,00	0,00	0,00	
4.03 . 4.03.01 . 16 . 02	<i>Pengendalian Perencanaan dan Pembangunan melalui Jalur Kemitraan</i>	485.000.000,00	485.000.000,00	0,00	0,00	
4.03 . 4.03.01 . 16 . 02 . 5 . 2 . 2	Belanja Barang dan Jasa	485.000.000,00	485.000.000,00	0,00	0,00	
4.03 . 4.03.01 . 17	Program Perencanaan Pengembangan Kota-kota Menengah dan Besar	176.117.000,00	158.117.000,00	(18.000.000,00)	(10,22)	
4.03 . 4.03.01 . 17 . 02	<i>Perencanaan Pengendalian Kegiatan PAMSIMAS III</i>	101.272.000,00	83.272.000,00	(18.000.000,00)	(17,77)	

KODE REKENING	URAIAN	JUMLAH (Rp)		BERTAMBAH / (BERKURANG)		DASAR HUKUM
		SEBELUM PERUBAHAN	SETELAH PERUBAHAN	(Rp)	%	
1	2	3	4	5	6	7
4.03 . 4.03.01 . 17 . 02 . 5 . 2 . 2	Belanja Barang dan Jasa	101.272.000,00	83.272.000,00	(18.000.000,00)	(17,77)	
4.03 . 4.03.01 . 17 . 03	<i>Koordinasi Perencanaan Pembangunan Bidang Infrastruktur dan Sanitasi</i>	74.845.000,00	74.845.000,00	0,00	0,00	
4.03 . 4.03.01 . 17 . 03 . 5 . 2 . 2	Belanja Barang dan Jasa	74.845.000,00	74.845.000,00	0,00	0,00	
4.03 . 4.03.01 . 18	Program Perencanaan Pembangunan Daerah	891.493.600,00	891.493.600,00	0,00	0,00	
4.03 . 4.03.01 . 18 . 01	<i>Penyusunan Rancangan RKPD</i>	24.300.000,00	24.300.000,00	0,00	0,00	
4.03 . 4.03.01 . 18 . 01 . 5 . 2 . 2	Belanja Barang dan Jasa	24.300.000,00	24.300.000,00	0,00	0,00	
4.03 . 4.03.01 . 18 . 02	<i>Penyelenggaraan Musrembang RKPD</i>	113.190.000,00	113.190.000,00	0,00	0,00	
4.03 . 4.03.01 . 18 . 02 . 5 . 2 . 2	Belanja Barang dan Jasa	113.190.000,00	113.190.000,00	0,00	0,00	
4.03 . 4.03.01 . 18 . 03	<i>Monitoring, Evaluasi, Pengendalian dan Pelaporan Pelaksanaan Rencana Pembangunan Daerah</i>	61.232.800,00	61.232.800,00	0,00	0,00	
4.03 . 4.03.01 . 18 . 03 . 5 . 2 . 2	Belanja Barang dan Jasa	61.232.800,00	61.232.800,00	0,00	0,00	
4.03 . 4.03.01 . 18 . 04	<i>Penyelenggaraan Forum SKPD</i>	28.400.000,00	28.400.000,00	0,00	0,00	
4.03 . 4.03.01 . 18 . 04 . 5 . 2 . 2	Belanja Barang dan Jasa	28.400.000,00	28.400.000,00	0,00	0,00	
4.03 . 4.03.01 . 18 . 05	<i>Penyelenggaraan Koordinasi Perencanaan dan Pelaksanaan Program / Kegiatan DAK</i>	14.390.800,00	14.390.800,00	0,00	0,00	
4.03 . 4.03.01 . 18 . 05 . 5 . 2 . 2	Belanja Barang dan Jasa	14.390.800,00	14.390.800,00	0,00	0,00	
4.03 . 4.03.01 . 18 . 08	<i>Penyelenggaraan Forum Konsultasi Publik</i>	23.400.000,00	23.400.000,00	0,00	0,00	
4.03 . 4.03.01 . 18 . 08 . 5 . 2 . 2	Belanja Barang dan Jasa	23.400.000,00	23.400.000,00	0,00	0,00	
4.03 . 4.03.01 . 18 . 09	<i>Penyusunan Dokumen Perencanaan Berbasis Aplikasi</i>	112.130.000,00	112.130.000,00	0,00	0,00	
4.03 . 4.03.01 . 18 . 09 . 5 . 2 . 1	Belanja Pegawai	54.930.000,00	54.930.000,00	0,00	0,00	
4.03 . 4.03.01 . 18 . 09 . 5 . 2 . 2	Belanja Barang dan Jasa	57.200.000,00	57.200.000,00	0,00	0,00	
4.03 . 4.03.01 . 18 . 16	<i>Koordinasi Perencanaan Pemanfaatan Ruang</i>	400.000.000,00	400.000.000,00	0,00	0,00	
4.03 . 4.03.01 . 18 . 16 . 5 . 2 . 2	Belanja Barang dan Jasa	400.000.000,00	400.000.000,00	0,00	0,00	
4.03 . 4.03.01 . 18 . 20	<i>Pameran Pembangunan</i>	80.000.000,00	80.000.000,00	0,00	0,00	
4.03 . 4.03.01 . 18 . 20 . 5 . 2 . 2	Belanja Barang dan Jasa	80.000.000,00	80.000.000,00	0,00	0,00	
4.03 . 4.03.01 . 18 . 21	<i>Perencanaan Pembangunan Tahunan Kecamatan</i>	34.450.000,00	34.450.000,00	0,00	0,00	
4.03 . 4.03.01 . 18 . 21 . 5 . 2 . 2	Belanja Barang dan Jasa	34.450.000,00	34.450.000,00	0,00	0,00	
4.03 . 4.03.01 . 19	Program Perencanaan Pembangunan Ekonomi	213.720.400,00	213.720.400,00	0,00	0,00	
4.03 . 4.03.01 . 19 . 03	<i>Pengkajian dan evaluasi Pengendalian Inflasi Daerah dan Peningkatan Kapasitas Kelembagaan TPID</i>	133.720.400,00	133.720.400,00	0,00	0,00	
4.03 . 4.03.01 . 19 . 03 . 5 . 2 . 2	Belanja Barang dan Jasa	133.720.400,00	133.720.400,00	0,00	0,00	
4.03 . 4.03.01 . 19 . 06	<i>Penyusunan Indikator Ekonomi Daerah</i>	40.000.000,00	40.000.000,00	0,00	0,00	
4.03 . 4.03.01 . 19 . 06 . 5 . 2 . 2	Belanja Barang dan Jasa	40.000.000,00	40.000.000,00	0,00	0,00	

KODE REKENING	URAIAN	JUMLAH (Rp)		BERTAMBAH / (BERKURANG)		DASAR HUKUM
		SEBELUM PERUBAHAN	SETELAH PERUBAHAN	(Rp)	%	
1	2	3	4	5	6	7
4.03 . 4.03.01 . 19 . 08	<i>Penyusunan Analisis Pengembangan Komoditas Pertanian Kab. Gowa</i>	40.000.000,00	40.000.000,00	0,00	0,00	
4.03 . 4.03.01 . 19 . 08 . 5 . 2 . 2	Belanja Barang dan Jasa	40.000.000,00	40.000.000,00	0,00	0,00	
4.03 . 4.03.01 . 21	Program Perencanaan Prasarana Wilayah dan Sumber Daya Alam	56.651.600,00	38.354.100,00	(18.297.500,00)	(32,30)	
4.03 . 4.03.01 . 21 . 04	<i>Koordinasi Bidang Ekonomi, SDA dan Pengembangan Infrastruktur</i>	56.651.600,00	38.354.100,00	(18.297.500,00)	(32,30)	
4.03 . 4.03.01 . 21 . 04 . 5 . 2 . 2	Belanja Barang dan Jasa	56.651.600,00	38.354.100,00	(18.297.500,00)	(32,30)	
4.03 . 4.03.01 . 22	Program Peningkatan Kapasitas Kelembagaan Perencanaan Pembangunan Daerah	81.178.000,00	81.178.000,00	0,00	0,00	
4.03 . 4.03.01 . 22 . 01	<i>Bimbingan Teknis Perencanaan Pembangunan Daerah</i>	81.178.000,00	81.178.000,00	0,00	0,00	
4.03 . 4.03.01 . 22 . 01 . 5 . 2 . 2	Belanja Barang dan Jasa	81.178.000,00	81.178.000,00	0,00	0,00	
4.03 . 4.03.01 . 23	Program Perencanaan Sosial dan Budaya	210.518.200,00	210.518.200,00	0,00	0,00	
4.03 . 4.03.01 . 23 . 01	<i>Pembinaan Operasional Program Kabupaten Sehat</i>	68.298.200,00	68.298.200,00	0,00	0,00	
4.03 . 4.03.01 . 23 . 01 . 5 . 2 . 1	Belanja Pegawai	2.400.000,00	2.400.000,00	0,00	0,00	
4.03 . 4.03.01 . 23 . 01 . 5 . 2 . 2	Belanja Barang dan Jasa	65.898.200,00	65.898.200,00	0,00	0,00	
4.03 . 4.03.01 . 23 . 03	<i>Koordinasi Perencanaan dan Pelaksanaan Bidang Pemerintahan dan Pembangunan Manusia</i>	50.659.600,00	50.659.600,00	0,00	0,00	
4.03 . 4.03.01 . 23 . 03 . 5 . 2 . 2	Belanja Barang dan Jasa	50.659.600,00	50.659.600,00	0,00	0,00	
4.03 . 4.03.01 . 23 . 05	<i>Pelaksanaan Program Kabupaten Peduli HAM</i>	7.535.000,00	7.535.000,00	0,00	0,00	
4.03 . 4.03.01 . 23 . 05 . 5 . 2 . 1	Belanja Pegawai	1.200.000,00	1.200.000,00	0,00	0,00	
4.03 . 4.03.01 . 23 . 05 . 5 . 2 . 2	Belanja Barang dan Jasa	6.335.000,00	6.335.000,00	0,00	0,00	
4.03 . 4.03.01 . 23 . 06	<i>Pemantauan dan Evaluasi Capaian SDGs Bidang Sosial</i>	17.803.400,00	17.803.400,00	0,00	0,00	
4.03 . 4.03.01 . 23 . 06 . 5 . 2 . 2	Belanja Barang dan Jasa	17.803.400,00	17.803.400,00	0,00	0,00	
4.03 . 4.03.01 . 23 . 07	<i>Kegiatan Musrembang Anak</i>	38.141.000,00	38.141.000,00	0,00	0,00	
4.03 . 4.03.01 . 23 . 07 . 5 . 2 . 2	Belanja Barang dan Jasa	38.141.000,00	38.141.000,00	0,00	0,00	
4.03 . 4.03.01 . 23 . 08	<i>Kegiatan Musrembang Pemuda</i>	28.081.000,00	28.081.000,00	0,00	0,00	
4.03 . 4.03.01 . 23 . 08 . 5 . 2 . 2	Belanja Barang dan Jasa	28.081.000,00	28.081.000,00	0,00	0,00	
	SURPLUS / (DEFISIT)	(5.962.971.813,97)	(6.168.839.659,97)	(205.867.846,00)	3,45	

KODE REKENING	URAIAN	JUMLAH (Rp)		BERTAMBAH / (BERKURANG)		DASAR HUKUM
		SEBELUM PERUBAHAN	SETELAH PERUBAHAN	(Rp)	%	
1	2	3	4	5	6	7

SUNGGUMINASA - GOWA, 28 Agustus 2019

BUPATI KABUPATEN GOWA



ADNAN PURICHTA ICHSAN, YL

A/1/16



PEMERINTAH KABUPATEN GOWA
RINCIAN PERUBAHAN APBD MENURUT URUSAN PEMERINTAHAN DAERAH, ORGANISASI,
PENDAPATAN, BELANJA DAN PEMBIAYAAN

TAHUN ANGGARAN 2019

Urusan Pemerintahan : 4 . 04 Urusan Pemerintahan Fungsi Penunjang Keuangan
Organisasi : 4 . 04 . 01 BADAN PENGELOLAAN KEUANGAN DAERAH
Sub Unit Organisasi : 4 . 04 . 01 . 01 BADAN PENGELOLAAN KEUANGAN DAERAH

KODE REKENING	URAIAN	JUMLAH (Rp)		BERTAMBAH / (BERKURANG)		DASAR HUKUM
		SEBELUM PERUBAHAN	SETELAH PERUBAHAN	(Rp)	%	
1	2	3	4	5	6	7
4.04 . 4.04.01 . 00 . 00 . 5	BELANJA	9.682.207.257,45	9.716.207.257,45	34.000.000,00	0,35	
4.04 . 4.04.01 . 00 . 00 . 5 . 1	BELANJA TIDAK LANGSUNG	5.616.971.953,90	5.616.971.953,90	0,00	0,00	
4.04 . 4.04.01 . 00 . 00 . 5 . 1 . 1	Belanja Pegawai	5.616.971.953,90	5.616.971.953,90	0,00	0,00	
4.04 . 4.04.01 . 01 . 02 . 5 . 2	BELANJA LANGSUNG	4.065.235.303,55	4.099.235.303,55	34.000.000,00	0,84	
4.04 . 4.04.01 . 01	Program Pelayanan Umum Adminitrasi Perkantoran	1.580.892.855,00	1.599.833.431,00	18.940.576,00	1,20	
4.04 . 4.04.01 . 01 . 02	<i>Penyediaan Jasa Komunikasi, Sumber Daya Air dan Listrik</i>	24.000.000,00	18.000.000,00	(6.000.000,00)	(25,00)	
4.04 . 4.04.01 . 01 . 02 . 5 . 2 . 2	Belanja Barang dan Jasa	24.000.000,00	18.000.000,00	(6.000.000,00)	(25,00)	
4.04 . 4.04.01 . 01 . 07	<i>Penyediaan Jasa Administrasi Keuangan</i>	326.809.750,00	383.150.000,00	56.340.250,00	17,24	
4.04 . 4.04.01 . 01 . 07 . 5 . 2 . 1	Belanja Pegawai	270.150.000,00	309.849.500,00	39.699.500,00	14,70	
4.04 . 4.04.01 . 01 . 07 . 5 . 2 . 2	Belanja Barang dan Jasa	56.659.750,00	73.300.500,00	16.640.750,00	29,37	
4.04 . 4.04.01 . 01 . 09	<i>Penyediaan Jasa Perbaikan Peralatan Kerja</i>	93.500.000,00	93.500.000,00	0,00	0,00	
4.04 . 4.04.01 . 01 . 09 . 5 . 2 . 2	Belanja Barang dan Jasa	93.500.000,00	93.500.000,00	0,00	0,00	
4.04 . 4.04.01 . 01 . 12	<i>Penyediaan Komponen Instalasi Listrik / Penerangan Bangunan Kantor</i>	10.750.000,00	10.750.000,00	0,00	0,00	
4.04 . 4.04.01 . 01 . 12 . 5 . 2 . 2	Belanja Barang dan Jasa	10.750.000,00	10.750.000,00	0,00	0,00	
4.04 . 4.04.01 . 01 . 13	<i>Penyediaan Peralatan dan Perlengkapan Kantor</i>	70.070.000,00	86.070.000,00	16.000.000,00	22,83	
4.04 . 4.04.01 . 01 . 13 . 5 . 2 . 2	Belanja Barang dan Jasa	70.070.000,00	86.070.000,00	16.000.000,00	22,83	
4.04 . 4.04.01 . 01 . 15	<i>Penyediaan Bahan Bacaan dan Peraturan Perundang-undangan</i>	25.540.000,00	25.540.000,00	0,00	0,00	
4.04 . 4.04.01 . 01 . 15 . 5 . 2 . 2	Belanja Barang dan Jasa	25.540.000,00	25.540.000,00	0,00	0,00	
4.04 . 4.04.01 . 01 . 18	<i>Rapat-Rapat Koordinasi dan Konsultasi Keluar Daerah</i>	458.102.605,00	458.102.605,00	0,00	0,00	
4.04 . 4.04.01 . 01 . 18 . 5 . 2 . 2	Belanja Barang dan Jasa	458.102.605,00	458.102.605,00	0,00	0,00	

KODE REKENING	URAIAN	JUMLAH (Rp)		BERTAMBAH / (BERKURANG)		DASAR HUKUM
		SEBELUM PERUBAHAN	SETELAH PERUBAHAN	(Rp)	%	
1	2	3	4	5	6	7
4.04 . 4.04.01 . 01 . 19	<i>Penyediaan Jasa Administrasi Ketatausahaan Kantor</i>	572.120.500,00	524.720.826,00	(47.399.674,00)	(8,28)	
4.04 . 4.04.01 . 01 . 19 . 5 . 2 . 2	Belanja Barang dan Jasa	572.120.500,00	524.720.826,00	(47.399.674,00)	(8,28)	
4.04 . 4.04.01 . 02	Program Peningkatan Sarana dan Prasarana Aparatur	341.000.000,00	333.250.000,00	(7.750.000,00)	(2,27)	
4.04 . 4.04.01 . 02 . 07	<i>Pengadaan Perlengkapan Gedung Kantor</i>	18.000.000,00	18.000.000,00	0,00	0,00	
4.04 . 4.04.01 . 02 . 07 . 5 . 2 . 3	Belanja Modal	18.000.000,00	18.000.000,00	0,00	0,00	
4.04 . 4.04.01 . 02 . 09	<i>Pengadaan Peralatan Gedung Kantor</i>	189.000.000,00	175.000.000,00	(14.000.000,00)	(7,41)	
4.04 . 4.04.01 . 02 . 09 . 5 . 2 . 3	Belanja Modal	189.000.000,00	175.000.000,00	(14.000.000,00)	(7,41)	
4.04 . 4.04.01 . 02 . 24	<i>Pemeliharaan Rutin/Berkala Kendaraan Dinas / Operasional</i>	134.000.000,00	140.250.000,00	6.250.000,00	4,66	
4.04 . 4.04.01 . 02 . 24 . 5 . 2 . 2	Belanja Barang dan Jasa	134.000.000,00	140.250.000,00	6.250.000,00	4,66	
4.04 . 4.04.01 . 03	Program Peningkatan Disiplin Aparatur	127.508.000,00	127.508.000,00	0,00	0,00	
4.04 . 4.04.01 . 03 . 02	<i>Pengadaan Pakaian Dinas beserta Perlengkapannya</i>	40.708.000,00	40.708.000,00	0,00	0,00	
4.04 . 4.04.01 . 03 . 02 . 5 . 2 . 2	Belanja Barang dan Jasa	40.708.000,00	40.708.000,00	0,00	0,00	
4.04 . 4.04.01 . 03 . 05	<i>Pengadaan Pakaian Khusus Hari-hari Tertentu</i>	86.800.000,00	86.800.000,00	0,00	0,00	
4.04 . 4.04.01 . 03 . 05 . 5 . 2 . 2	Belanja Barang dan Jasa	86.800.000,00	86.800.000,00	0,00	0,00	
4.04 . 4.04.01 . 05	Program Peningkatan Kapasitas Sumber Daya Aparatur	20.000.000,00	20.000.000,00	0,00	0,00	
4.04 . 4.04.01 . 05 . 01	<i>Pendidikan dan Pelatihan Formal</i>	20.000.000,00	20.000.000,00	0,00	0,00	
4.04 . 4.04.01 . 05 . 01 . 5 . 2 . 2	Belanja Barang dan Jasa	20.000.000,00	20.000.000,00	0,00	0,00	
4.04 . 4.04.01 . 06	Program Peningkatan Pengembangan Sistem Pelaporan Capaian Kinerja dan Keuangan	59.948.400,00	59.948.400,00	0,00	0,00	
4.04 . 4.04.01 . 06 . 01	<i>Penyusunan Pelaporan Capaian Kinerja dan Ikhtisar Realisasi Kinerja SKPD</i>	13.514.400,00	13.514.400,00	0,00	0,00	
4.04 . 4.04.01 . 06 . 01 . 5 . 2 . 1	Belanja Pegawai	11.639.400,00	11.639.400,00	0,00	0,00	
4.04 . 4.04.01 . 06 . 01 . 5 . 2 . 2	Belanja Barang dan Jasa	1.875.000,00	1.875.000,00	0,00	0,00	
4.04 . 4.04.01 . 06 . 04	<i>Penyusunan Pelaporan Keuangan Akhir Tahun</i>	32.254.950,00	32.254.950,00	0,00	0,00	
4.04 . 4.04.01 . 06 . 04 . 5 . 2 . 1	Belanja Pegawai	31.504.950,00	31.504.950,00	0,00	0,00	
4.04 . 4.04.01 . 06 . 04 . 5 . 2 . 2	Belanja Barang dan Jasa	750.000,00	750.000,00	0,00	0,00	
4.04 . 4.04.01 . 06 . 05	<i>Penyusunan Dokumen-dokumen Perencanaan dan Penganggaran</i>	14.179.050,00	14.179.050,00	0,00	0,00	
4.04 . 4.04.01 . 06 . 05 . 5 . 2 . 1	Belanja Pegawai	12.304.050,00	12.304.050,00	0,00	0,00	
4.04 . 4.04.01 . 06 . 05 . 5 . 2 . 2	Belanja Barang dan Jasa	1.875.000,00	1.875.000,00	0,00	0,00	
4.04 . 4.04.01 . 15	Program Peningkatan dan Pengembangan Pengelolaan Keuangan Daerah	1.935.886.048,55	1.958.695.472,55	22.809.424,00	1,18	

KODE REKENING	URAIAN	JUMLAH (Rp)		BERTAMBAH / (BERKURANG)		DASAR HUKUM
		SEBELUM PERUBAHAN	SETELAH PERUBAHAN	(Rp)	%	
1	2	3	4	5	6	7
4.04 . 4.04.01 . 15 . 02	<i>Penyusunan Rancangan Peraturan Daerah tentang APBD</i>	188.114.395,00	188.114.395,00	0,00	0,00	
4.04 . 4.04.01 . 15 . 02 . 5 . 2 . 1	Belanja Pegawai	112.860.895,00	112.860.895,00	0,00	0,00	
4.04 . 4.04.01 . 15 . 02 . 5 . 2 . 2	Belanja Barang dan Jasa	75.253.500,00	75.253.500,00	0,00	0,00	
4.04 . 4.04.01 . 15 . 03	<i>Penyusunan DPA-SKPD dan Penunjang Administrasi SPD</i>	62.260.290,00	92.260.290,00	30.000.000,00	48,18	
4.04 . 4.04.01 . 15 . 03 . 5 . 2 . 1	Belanja Pegawai	61.310.290,00	91.310.290,00	30.000.000,00	48,93	
4.04 . 4.04.01 . 15 . 03 . 5 . 2 . 2	Belanja Barang dan Jasa	950.000,00	950.000,00	0,00	0,00	
4.04 . 4.04.01 . 15 . 04	<i>Penyusunan Rancangan Peraturan Daerah tentang Perubahan APBD</i>	168.540.283,00	168.540.283,00	0,00	0,00	
4.04 . 4.04.01 . 15 . 04 . 5 . 2 . 1	Belanja Pegawai	94.314.783,00	94.314.783,00	0,00	0,00	
4.04 . 4.04.01 . 15 . 04 . 5 . 2 . 2	Belanja Barang dan Jasa	74.225.500,00	74.225.500,00	0,00	0,00	
4.04 . 4.04.01 . 15 . 05	<i>Penyusunan Rancangan Peraturan Daerah tentang Pertanggungjawaban Pelaksanaan APBD</i>	151.765.000,00	151.765.000,00	0,00	0,00	
4.04 . 4.04.01 . 15 . 05 . 5 . 2 . 1	Belanja Pegawai	57.037.500,00	57.037.500,00	0,00	0,00	
4.04 . 4.04.01 . 15 . 05 . 5 . 2 . 2	Belanja Barang dan Jasa	94.727.500,00	94.727.500,00	0,00	0,00	
4.04 . 4.04.01 . 15 . 06	<i>Sosialisasi Paket Regulasi tentang Pengelolaan Keuangan Daerah</i>	60.000.000,00	60.000.000,00	0,00	0,00	
4.04 . 4.04.01 . 15 . 06 . 5 . 2 . 2	Belanja Barang dan Jasa	60.000.000,00	60.000.000,00	0,00	0,00	
4.04 . 4.04.01 . 15 . 07	<i>Peningkatan Manajemen Asset / Barang Daerah</i>	290.266.000,00	290.266.000,00	0,00	0,00	
4.04 . 4.04.01 . 15 . 07 . 5 . 2 . 2	Belanja Barang dan Jasa	290.266.000,00	290.266.000,00	0,00	0,00	
4.04 . 4.04.01 . 15 . 08	<i>Pengelolaan Mutasi dan Penghapusan Asset Daerah</i>	96.397.000,00	96.397.000,00	0,00	0,00	
4.04 . 4.04.01 . 15 . 08 . 5 . 2 . 1	Belanja Pegawai	20.200.000,00	20.200.000,00	0,00	0,00	
4.04 . 4.04.01 . 15 . 08 . 5 . 2 . 2	Belanja Barang dan Jasa	76.197.000,00	76.197.000,00	0,00	0,00	
4.04 . 4.04.01 . 15 . 09	<i>Analisa Perencanaan Kebutuhan Barang</i>	96.434.000,00	96.434.000,00	0,00	0,00	
4.04 . 4.04.01 . 15 . 09 . 5 . 2 . 1	Belanja Pegawai	41.600.000,00	41.600.000,00	0,00	0,00	
4.04 . 4.04.01 . 15 . 09 . 5 . 2 . 2	Belanja Barang dan Jasa	54.834.000,00	54.834.000,00	0,00	0,00	
4.04 . 4.04.01 . 15 . 11	<i>Pengelolaan Sistem Akuntansi dan Pelaporan Asset Daerah</i>	34.769.000,00	34.769.000,00	0,00	0,00	
4.04 . 4.04.01 . 15 . 11 . 5 . 2 . 1	Belanja Pegawai	22.500.000,00	22.500.000,00	0,00	0,00	
4.04 . 4.04.01 . 15 . 11 . 5 . 2 . 2	Belanja Barang dan Jasa	12.269.000,00	12.269.000,00	0,00	0,00	
4.04 . 4.04.01 . 15 . 12	<i>Monitoring Evaluasi LPJ Penatausahaan Keuangan</i>	28.000.000,00	28.000.000,00	0,00	0,00	
4.04 . 4.04.01 . 15 . 12 . 5 . 2 . 2	Belanja Barang dan Jasa	28.000.000,00	28.000.000,00	0,00	0,00	
4.04 . 4.04.01 . 15 . 13	<i>Pengelolaan Sistem Akuntansi Pengeluaran dan Penerimaan</i>	124.605.832,55	124.605.832,55	0,00	0,00	
4.04 . 4.04.01 . 15 . 13 . 5 . 2 . 1	Belanja Pegawai	52.500.000,00	52.500.000,00	0,00	0,00	
4.04 . 4.04.01 . 15 . 13 . 5 . 2 . 2	Belanja Barang dan Jasa	72.105.832,55	72.105.832,55	0,00	0,00	


KODE REKENING	URAIAN	JUMLAH (Rp)		BERTAMBAH / (BERKURANG)		DASAR HUKUM
		SEBELUM PERUBAHAN	SETELAH PERUBAHAN	(Rp)	%	
1	2	3	4	5	6	7
4.04 . 4.04.01 . 15 . 14	<i>Pelayanan Jasa Administrasi KASDA</i>	41.286.000,00	50.886.000,00	9.600.000,00	23,25	
4.04 . 4.04.01 . 15 . 14 . 5 . 2 . 1	Belanja Pegawai	30.000.000,00	39.600.000,00	9.600.000,00	32,00	
4.04 . 4.04.01 . 15 . 14 . 5 . 2 . 2	Belanja Barang dan Jasa	11.286.000,00	11.286.000,00	0,00	0,00	
4.04 . 4.04.01 . 15 . 15	<i>Evaluasi Berkala dan Tindak Lanjut MPTGKD</i>	95.421.000,00	48.671.000,00	(46.750.000,00)	(48,99)	
4.04 . 4.04.01 . 15 . 15 . 5 . 2 . 1	Belanja Pegawai	93.500.000,00	46.750.000,00	(46.750.000,00)	(50,00)	
4.04 . 4.04.01 . 15 . 15 . 5 . 2 . 2	Belanja Barang dan Jasa	1.921.000,00	1.921.000,00	0,00	0,00	
4.04 . 4.04.01 . 15 . 16	<i>Pengendalian dan Penatausahaan Anggaran</i>	89.897.169,00	89.897.169,00	0,00	0,00	
4.04 . 4.04.01 . 15 . 16 . 5 . 2 . 1	Belanja Pegawai	25.793.529,00	25.793.529,00	0,00	0,00	
4.04 . 4.04.01 . 15 . 16 . 5 . 2 . 2	Belanja Barang dan Jasa	64.103.640,00	64.103.640,00	0,00	0,00	
4.04 . 4.04.01 . 15 . 17	<i>Pelayanan Jasa Adminitrasi Belanja Tidak Langsung dan Pembiayaan Daerah</i>	47.390.576,00	77.350.000,00	29.959.424,00	63,22	
4.04 . 4.04.01 . 15 . 17 . 5 . 2 . 1	Belanja Pegawai	33.640.576,00	63.600.000,00	29.959.424,00	89,06	
4.04 . 4.04.01 . 15 . 17 . 5 . 2 . 2	Belanja Barang dan Jasa	13.750.000,00	13.750.000,00	0,00	0,00	
4.04 . 4.04.01 . 15 . 18	<i>Pelayanan Jasa Adminitrasi Belanja Langsung</i>	92.458.003,00	92.458.003,00	0,00	0,00	
4.04 . 4.04.01 . 15 . 18 . 5 . 2 . 1	Belanja Pegawai	70.687.128,00	70.687.128,00	0,00	0,00	
4.04 . 4.04.01 . 15 . 18 . 5 . 2 . 2	Belanja Barang dan Jasa	21.770.875,00	21.770.875,00	0,00	0,00	
4.04 . 4.04.01 . 15 . 27	<i>Revaluasi Asset / Barang Daerah</i>	268.281.500,00	268.281.500,00	0,00	0,00	
4.04 . 4.04.01 . 15 . 27 . 5 . 2 . 1	Belanja Pegawai	78.777.500,00	78.777.500,00	0,00	0,00	
4.04 . 4.04.01 . 15 . 27 . 5 . 2 . 2	Belanja Barang dan Jasa	189.504.000,00	189.504.000,00	0,00	0,00	
	SURPLUS / (DEFISIT)	(9.682.207.257,45)	(9.716.207.257,45)	(34.000.000,00)	0,35	

SUNGGUMINASA - GOWA, 28 Agustus 2019

BUPATI KABUPATEN GOWA



ADNAN PURICHTA ICHSAN, YL





PEMERINTAH KABUPATEN GOWA
RINCIAN PERUBAHAN APBD MENURUT URUSAN PEMERINTAHAN DAERAH, ORGANISASI,
PENDAPATAN, BELANJA DAN PEMBIAYAAN
 TAHUN ANGGARAN 2019

Urusan Pemerintahan : 4 . 04 Urusan Pemerintahan Fungsi Penunjang Keuangan
 Organisasi : 4 . 04 . 01 BADAN PENGELOLAAN KEUANGAN DAERAH
 Sub Unit Organisasi : 4 . 04 . 01 . 02 BADAN PENGELOLAAN KEUANGAN DAERAH (PKD)


KODE REKENING	URAIAN	JUMLAH (Rp)		BERTAMBAH / (BERKURANG)		DASAR HUKUM
		SEBELUM PERUBAHAN	SETELAH PERUBAHAN	(Rp)	%	
1	2	3	4	5	6	7
4.04 . 4.04.01 . 00 . 00 . 4	PENDAPATAN	1.636.439.188.856,00	1.655.741.450.856,00	19.302.262.000,00	1,18	
4.04 . 4.04.01 . 00 . 00 . 4 . 1	PENDAPATAN ASLI DAERAH	13.070.000.000,00	13.070.000.000,00	0,00	0,00	
4.04 . 4.04.01 . 00 . 00 . 4 . 1 . 3	Hasil Pengelolaan Kekayaan Daerah yang Dipisahkan	5.170.000.000,00	5.170.000.000,00	0,00	0,00	
4.04 . 4.04.01 . 00 . 00 . 4 . 1 . 4	Lain-lain Pendapatan Asli Daerah yang Sah	7.900.000.000,00	7.900.000.000,00	0,00	0,00	
4.04 . 4.04.01 . 00 . 00 . 4 . 2	DANA PERIMBANGAN	1.273.809.281.000,00	1.275.221.543.000,00	1.412.262.000,00	0,11	
4.04 . 4.04.01 . 00 . 00 . 4 . 2 . 1	Bagi Hasil Pajak/Bagi Hasil Bukan Pajak	21.354.731.000,00	22.792.193.000,00	1.437.462.000,00	6,73	
4.04 . 4.04.01 . 00 . 00 . 4 . 2 . 2	Dana Alokasi Umum	887.926.896.000,00	887.926.896.000,00	0,00	0,00	
4.04 . 4.04.01 . 00 . 00 . 4 . 2 . 3	Dana Alokasi Khusus	364.527.654.000,00	364.502.454.000,00	(25.200.000,00)	(0,01)	
4.04 . 4.04.01 . 00 . 00 . 4 . 3	LAIN-LAIN PENDAPATAN DAERAH YANG SAH	349.559.907.856,00	367.449.907.856,00	17.890.000.000,00	5,12	
4.04 . 4.04.01 . 00 . 00 . 4 . 3 . 3	Dana Bagi Hasil Pajak dari Provinsi dan Pemerintah Daerah Lainnya	83.957.731.456,00	101.957.731.456,00	18.000.000.000,00	21,44	
4.04 . 4.04.01 . 00 . 00 . 4 . 3 . 4	Dana Penyesuaian dan Otonomi Khusus	168.072.826.000,00	168.072.826.000,00	0,00	0,00	
4.04 . 4.04.01 . 00 . 00 . 4 . 3 . 5	Bantuan Keuangan dari Provinsi atau Pemerintah Daerah Lainnya	14.307.950.400,00	14.307.950.400,00	0,00	0,00	
4.04 . 4.04.01 . 00 . 00 . 4 . 3 . 6	Pendapatan Lainnya	83.221.400.000,00	83.111.400.000,00	(110.000.000,00)	(0,13)	
4.04 . 4.04.01 . 00 . 00 . 5	BELANJA	275.240.943.104,18	278.715.623.590,23	3.474.680.486,05	1,26	
4.04 . 4.04.01 . 00 . 00 . 5 . 1	BELANJA TIDAK LANGSUNG	275.240.943.104,18	278.715.623.590,23	3.474.680.486,05	1,26	
4.04 . 4.04.01 . 00 . 00 . 5 . 1 . 1	Belanja Pegawai	20.005.195.207,18	21.125.190.082,15	1.119.994.874,97	5,60	
4.04 . 4.04.01 . 00 . 00 . 5 . 1 . 4	Belanja Hibah	13.902.906.375,00	13.455.075.750,00	(447.830.625,00)	(3,22)	
4.04 . 4.04.01 . 00 . 00 . 5 . 1 . 5	Belanja Bantuan Sosial	432.550.000,00	3.077.550.000,00	2.645.000.000,00	611,49	
4.04 . 4.04.01 . 00 . 00 . 5 . 1 . 7	Belanja Bantuan Keuangan kepada Provinsi/Kabupaten/Kota dan Pemerintahan Desa	240.400.291.522,00	240.557.807.758,09	157.516.236,08	0,07	
4.04 . 4.04.01 . 00 . 00 . 5 . 1 . 8	Belanja Tidak Terduga	500.000.000,00	500.000.000,00	0,00	0,00	
	SURPLUS / (DEFISIT)	1.361.198.245.751,82	1.377.025.827.265,77	15.827.581.513,95	1,16	
4.04 . 4.04.01 . 00 . 00 . 6	PEMBIAYAAN DAERAH					

KODE REKENING	URAIAN	JUMLAH (Rp)		BERTAMBAH / (BERKURANG)		DASAR HUKUM
		SEBELUM PERUBAHAN	SETELAH PERUBAHAN	(Rp)	%	
1	2	3	4	5	6	7
4.04 . 4.04.01 . 00 . 00 . 6 . 1	PENERIMAAN PEMBIAYAAN DAERAH	105.450.000.000,00	141.351.245.044,91	35.901.245.044,91	34,05	Perda No 7 Tahun 2017
4.04 . 4.04.01 . 00 . 00 . 6 . 1 . 1	Sisa Lebih Perhitungan Anggaran Tahun Anggaran Sebelumnya	55.450.000.000,00	91.351.245.044,91	35.901.245.044,91	64,75	
4.04 . 4.04.01 . 00 . 00 . 6 . 1 . 2	Pencairan Dana Cadangan	50.000.000.000,00	50.000.000.000,00	0,00	0,00	
4.04 . 4.04.01 . 00 . 00 . 6 . 2	PENGELUARAN PEMBIAYAAN DAERAH	53.500.000.000,00	63.473.131.965,52	9.973.131.965,52	18,64	Perda No. 13 Tahun 2016
4.04 . 4.04.01 . 00 . 00 . 6 . 2 . 1	Pembentukan Dana Cadangan	50.000.000.000,00	50.000.000.000,00	0,00	0,00	
4.04 . 4.04.01 . 00 . 00 . 6 . 2 . 2	Penyertaan Modal (Investasi) Pemerintah Daerah	3.500.000.000,00	3.500.000.000,00	0,00	0,00	
4.04 . 4.04.01 . 00 . 00 . 6 . 2 . 4	Pemberian Pinjaman Daerah	0,00	4.044.833.965,52	4.044.833.965,52	0,00	
4.04 . 4.04.01 . 00 . 00 . 6 . 2 . 5	Sisa Dana	0,00	5.928.298.000,00	5.928.298.000,00	0,00	
	PEMBIAYAAN NETTO	51.950.000.000,00	77.878.113.079,39	25.928.113.079,39	49,91	

SUNGGUMINASA - GOWA, 28 Agustus 2019

BUPATI KABUPATEN GOWA

ADNAN PURICHTA ICHSAN, YL





PEMERINTAH KABUPATEN GOWA
RINCIAN PERUBAHAN APBD MENURUT URUSAN PEMERINTAHAN DAERAH, ORGANISASI,
PENDAPATAN, BELANJA DAN PEMBIAYAAN
 TAHUN ANGGARAN 2019

Urusan Pemerintahan : 4.04 Urusan Pemerintahan Fungsi Penunjang Keuangan
 Organisasi : 4.04.02 BADAN PENDAPATAN DAERAH
 Sub Unit Organisasi : 4.04.02.01 BADAN PENDAPATAN DAERAH

KODE REKENING	URAIAN	JUMLAH (Rp)		BERTAMBAH / (BERKURANG)		DASAR HUKUM
		SEBELUM PERUBAHAN	SETELAH PERUBAHAN	(Rp)	%	
1	2	3	4	5	6	7
4.04.4.04.02.00.00.4	PENDAPATAN	80.479.635.430,00	95.279.635.430,00	14.800.000.000,00	18,39	Perda No. 8 Tahun 2011 Perda No. 9 Tahun 2011 Perda No. 10 Tahun 2011 Perda No. 11 Tahun 2011 Perda No. 2 Tahun 2011 Perda No. 12 Tahun 2011 Perda No. 11 Tahun 2012 Perda No. 1 Tahun 2011
4.04.4.04.02.00.00.4.1	PENDAPATAN ASLI DAERAH	80.479.635.430,00	95.279.635.430,00	14.800.000.000,00	18,39	
4.04.4.04.02.00.00.4.1.1	Pendapatan Pajak Daerah	80.479.635.430,00	95.279.635.430,00	14.800.000.000,00	18,39	
4.04.4.04.02.00.00.5	BELANJA	13.744.442.445,60	14.994.442.445,60	1.250.000.000,00	9,09	
4.04.4.04.02.00.00.5.1	BELANJA TIDAK LANGSUNG	9.960.310.615,60	10.410.310.615,60	450.000.000,00	4,52	
4.04.4.04.02.00.00.5.1.1	Belanja Pegawai	8.284.866.915,60	8.734.866.915,60	450.000.000,00	5,43	
4.04.4.04.02.00.00.5.1.6	Belanja Bagi Hasil kepada Provinsi/Kabupaten/Kota dan Pemerintah Desa	1.675.443.700,00	1.675.443.700,00	0,00	0,00	
4.04.4.04.02.01.02.5.2	BELANJA LANGSUNG	3.784.131.830,00	4.584.131.830,00	800.000.000,00	21,14	
4.04.4.04.02.01	Program Pelayanan Umum Adminitrasi Perkantoran	823.452.463,00	809.102.463,00	(14.350.000,00)	(1,74)	
4.04.4.04.02.01.02	<i>Penyediaan Jasa Komunikasi, Sumber Daya Air dan Listrik</i>	80.000.000,00	80.000.000,00	0,00	0,00	
4.04.4.04.02.01.02.5.2.2	Belanja Barang dan Jasa	80.000.000,00	80.000.000,00	0,00	0,00	
4.04.4.04.02.01.07	<i>Penyediaan Jasa Administrasi Keuangan</i>	260.650.000,00	264.500.000,00	3.850.000,00	1,48	
4.04.4.04.02.01.07.5.2.1	Belanja Pegawai	243.650.000,00	247.500.000,00	3.850.000,00	1,58	
4.04.4.04.02.01.07.5.2.2	Belanja Barang dan Jasa	17.000.000,00	17.000.000,00	0,00	0,00	
4.04.4.04.02.01.12	<i>Penyediaan Komponen Instalasi Listrik / Penerangan Bangunan Kantor</i>	5.750.000,00	5.750.000,00	0,00	0,00	

KODE REKENING	URAIAN	JUMLAH (Rp)		BERTAMBAH / (BERKURANG)		DASAR HUKUM
		SEBELUM PERUBAHAN	SETELAH PERUBAHAN	(Rp)	%	
1	2	3	4	5	6	7
4.04 . 4.04.02 . 01 . 12 . 5 . 2 . 2	Belanja Barang dan Jasa	5.750.000,00	5.750.000,00	0,00	0,00	
4.04 . 4.04.02 . 01 . 15	<i>Penyediaan Bahan Bacaan dan Peraturan Perundang-undangan</i>	8.000.000,00	8.000.000,00	0,00	0,00	
4.04 . 4.04.02 . 01 . 15 . 5 . 2 . 2	Belanja Barang dan Jasa	8.000.000,00	8.000.000,00	0,00	0,00	
4.04 . 4.04.02 . 01 . 18	<i>Rapat-Rapat Koordinasi dan Konsultasi Keluar Daerah</i>	180.950.000,00	180.950.000,00	0,00	0,00	
4.04 . 4.04.02 . 01 . 18 . 5 . 2 . 2	Belanja Barang dan Jasa	180.950.000,00	180.950.000,00	0,00	0,00	
4.04 . 4.04.02 . 01 . 19	<i>Penyediaan Jasa Administrasi Ketatausahaan Kantor</i>	288.102.463,00	269.902.463,00	(18.200.000,00)	(6,32)	
4.04 . 4.04.02 . 01 . 19 . 5 . 2 . 2	Belanja Barang dan Jasa	288.102.463,00	269.902.463,00	(18.200.000,00)	(6,32)	
4.04 . 4.04.02 . 02	Program Peningkatan Sarana dan Prasarana Aparatur	369.082.500,00	359.082.500,00	(10.000.000,00)	(2,71)	
4.04 . 4.04.02 . 02 . 09	<i>Pengadaan Peralatan Gedung Kantor</i>	102.390.000,00	102.390.000,00	0,00	0,00	
4.04 . 4.04.02 . 02 . 09 . 5 . 2 . 3	Belanja Modal	102.390.000,00	102.390.000,00	0,00	0,00	
4.04 . 4.04.02 . 02 . 22	<i>Pemeliharaan Rutin/Berkala Gedung Kantor</i>	121.067.500,00	121.067.500,00	0,00	0,00	
4.04 . 4.04.02 . 02 . 22 . 5 . 2 . 2	Belanja Barang dan Jasa	121.067.500,00	121.067.500,00	0,00	0,00	
4.04 . 4.04.02 . 02 . 24	<i>Pemeliharaan Rutin/Berkala Kendaraan Dinas / Operasional</i>	94.250.000,00	84.250.000,00	(10.000.000,00)	(10,61)	
4.04 . 4.04.02 . 02 . 24 . 5 . 2 . 2	Belanja Barang dan Jasa	94.250.000,00	84.250.000,00	(10.000.000,00)	(10,61)	
4.04 . 4.04.02 . 02 . 28	<i>Pemeliharaan Rutin/Berkala Peralatan Gedung Kantor</i>	51.375.000,00	51.375.000,00	0,00	0,00	
4.04 . 4.04.02 . 02 . 28 . 5 . 2 . 2	Belanja Barang dan Jasa	51.375.000,00	51.375.000,00	0,00	0,00	
4.04 . 4.04.02 . 03	Program Peningkatan Disiplin Aparatur	108.000.000,00	108.000.000,00	0,00	0,00	
4.04 . 4.04.02 . 03 . 02	<i>Pengadaan Pakaian Dinas beserta Perlengkapannya</i>	42.400.000,00	42.400.000,00	0,00	0,00	
4.04 . 4.04.02 . 03 . 02 . 5 . 2 . 2	Belanja Barang dan Jasa	42.400.000,00	42.400.000,00	0,00	0,00	
4.04 . 4.04.02 . 03 . 05	<i>Pengadaan Pakaian Khusus Hari-hari Tertentu</i>	65.600.000,00	65.600.000,00	0,00	0,00	
4.04 . 4.04.02 . 03 . 05 . 5 . 2 . 2	Belanja Barang dan Jasa	65.600.000,00	65.600.000,00	0,00	0,00	
4.04 . 4.04.02 . 05	Program Peningkatan Kapasitas Sumber Daya Aparatur	20.000.000,00	20.000.000,00	0,00	0,00	
4.04 . 4.04.02 . 05 . 01	<i>Pendidikan dan Pelatihan Formal</i>	20.000.000,00	20.000.000,00	0,00	0,00	
4.04 . 4.04.02 . 05 . 01 . 5 . 2 . 2	Belanja Barang dan Jasa	20.000.000,00	20.000.000,00	0,00	0,00	
4.04 . 4.04.02 . 06	Program Peningkatan Pengembangan Sistem Pelaporan Capaian Kinerja dan Keuangan	110.700.000,00	120.500.000,00	9.800.000,00	8,85	
4.04 . 4.04.02 . 06 . 01	<i>Penyusunan Pelaporan Capaian Kinerja dan Ikhtisar Realisasi Kinerja SKPD</i>	37.350.000,00	38.950.000,00	1.600.000,00	4,28	
4.04 . 4.04.02 . 06 . 01 . 5 . 2 . 1	Belanja Pegawai	25.000.000,00	25.000.000,00	0,00	0,00	
4.04 . 4.04.02 . 06 . 01 . 5 . 2 . 2	Belanja Barang dan Jasa	12.350.000,00	13.950.000,00	1.600.000,00	12,96	

KODE REKENING	URAIAN	JUMLAH (Rp)		BERTAMBAH / (BERKURANG)		DASAR HUKUM
		SEBELUM PERUBAHAN	SETELAH PERUBAHAN	(Rp)	%	
1	2	3	4	5	6	7
4.04 . 4.04.02 . 06 . 04	<i>Penyusunan Pelaporan Keuangan Akhir Tahun</i>	35.200.000,00	39.750.000,00	4.550.000,00	12,93	
4.04 . 4.04.02 . 06 . 04 . 5 . 2 . 1	Belanja Pegawai	31.000.000,00	31.000.000,00	0,00	0,00	
4.04 . 4.04.02 . 06 . 04 . 5 . 2 . 2	Belanja Barang dan Jasa	4.200.000,00	8.750.000,00	4.550.000,00	108,33	
4.04 . 4.04.02 . 06 . 05	<i>Penyusunan Dokumen-dokumen Perencanaan dan Penganggaran</i>	38.150.000,00	41.800.000,00	3.650.000,00	9,57	
4.04 . 4.04.02 . 06 . 05 . 5 . 2 . 1	Belanja Pegawai	25.000.000,00	25.000.000,00	0,00	0,00	
4.04 . 4.04.02 . 06 . 05 . 5 . 2 . 2	Belanja Barang dan Jasa	13.150.000,00	16.800.000,00	3.650.000,00	27,76	
4.04 . 4.04.02 . 15	Program Peningkatan dan Pengembangan Pengelolaan Keuangan Daerah	1.981.342.500,00	2.510.547.500,00	529.205.000,00	26,71	
4.04 . 4.04.02 . 15 . 19	<i>Peningkatan Sumber-sumber Pendapatan Daerah PAD</i>	64.000.000,00	64.000.000,00	0,00	0,00	
4.04 . 4.04.02 . 15 . 19 . 5 . 2 . 2	Belanja Barang dan Jasa	64.000.000,00	64.000.000,00	0,00	0,00	
4.04 . 4.04.02 . 15 . 20	<i>Pengelolaan ADM, Dana Perimbangan dan Lain-lain Pendapatan yang Sah</i>	7.160.000,00	7.160.000,00	0,00	0,00	
4.04 . 4.04.02 . 15 . 20 . 5 . 2 . 2	Belanja Barang dan Jasa	7.160.000,00	7.160.000,00	0,00	0,00	
4.04 . 4.04.02 . 15 . 21	<i>Peningkatan Pengelolaan dan Pelayanan PBB-P2</i>	437.745.000,00	437.745.000,00	0,00	0,00	
4.04 . 4.04.02 . 15 . 21 . 5 . 2 . 1	Belanja Pegawai	75.000.000,00	75.000.000,00	0,00	0,00	
4.04 . 4.04.02 . 15 . 21 . 5 . 2 . 2	Belanja Barang dan Jasa	362.745.000,00	362.745.000,00	0,00	0,00	
4.04 . 4.04.02 . 15 . 22	<i>Peningkatan Perencanaan Pendapatan Daerah</i>	68.350.000,00	272.300.000,00	203.950.000,00	298,39	
4.04 . 4.04.02 . 15 . 22 . 5 . 2 . 1	Belanja Pegawai	15.000.000,00	15.000.000,00	0,00	0,00	
4.04 . 4.04.02 . 15 . 22 . 5 . 2 . 2	Belanja Barang dan Jasa	53.350.000,00	257.300.000,00	203.950.000,00	382,29	
4.04 . 4.04.02 . 15 . 23	<i>Peningkatan Pelayanan BPHTB</i>	396.000.000,00	396.000.000,00	0,00	0,00	
4.04 . 4.04.02 . 15 . 23 . 5 . 2 . 1	Belanja Pegawai	70.000.000,00	70.000.000,00	0,00	0,00	
4.04 . 4.04.02 . 15 . 23 . 5 . 2 . 2	Belanja Barang dan Jasa	326.000.000,00	326.000.000,00	0,00	0,00	
4.04 . 4.04.02 . 15 . 24	<i>Peningkatan Pengelolaan Penetapan Pajak dan Retribusi</i>	192.425.000,00	144.366.000,00	(48.059.000,00)	(24,98)	
4.04 . 4.04.02 . 15 . 24 . 5 . 2 . 2	Belanja Barang dan Jasa	192.425.000,00	144.366.000,00	(48.059.000,00)	(24,98)	
4.04 . 4.04.02 . 15 . 25	<i>Peningkatan Efektifitas Penatausahaan Keuangan</i>	23.000.000,00	23.000.000,00	0,00	0,00	
4.04 . 4.04.02 . 15 . 25 . 5 . 2 . 1	Belanja Pegawai	10.000.000,00	10.000.000,00	0,00	0,00	
4.04 . 4.04.02 . 15 . 25 . 5 . 2 . 2	Belanja Barang dan Jasa	13.000.000,00	13.000.000,00	0,00	0,00	
4.04 . 4.04.02 . 15 . 26	<i>Peningkatan Penagihan Pajak dan Retribusi</i>	792.662.500,00	1.165.976.500,00	373.314.000,00	47,10	
4.04 . 4.04.02 . 15 . 26 . 5 . 2 . 1	Belanja Pegawai	81.000.000,00	75.600.000,00	(5.400.000,00)	(6,67)	
4.04 . 4.04.02 . 15 . 26 . 5 . 2 . 2	Belanja Barang dan Jasa	711.662.500,00	1.090.376.500,00	378.714.000,00	53,22	
4.04 . 4.04.02 . 16	Program Pembinaan dan Fasilitasi Pengelolaan keuangan Kabupaten/Kota	371.554.367,00	656.899.367,00	285.345.000,00	76,80	
4.04 . 4.04.02 . 16 . 01	<i>Evaluasi Peraturan Perundang-undangan tentang Pajak Daerah dan Retribusi Daerah</i>	29.400.000,00	131.059.000,00	101.659.000,00	345,78	

KODE REKENING	URAIAN	JUMLAH (Rp)		BERTAMBAH / (BERKURANG)		DASAR HUKUM
		SEBELUM PERUBAHAN	SETELAH PERUBAHAN	(Rp)	%	
1	2	3	4	5	6	7
4.04 . 4.04.02 . 16 . 01 . 5 . 2 . 2	Belanja Barang dan Jasa	29.400.000,00	131.059.000,00	101.659.000,00	345,78	
4.04 . 4.04.02 . 16 . 02	<i>Peningkatan Fasilitas Penertiban dan Keberatan dalam Pelayanan Pajak dan Retribusi</i>	77.300.000,00	77.300.000,00	0,00	0,00	
4.04 . 4.04.02 . 16 . 02 . 5 . 2 . 2	Belanja Barang dan Jasa	77.300.000,00	77.300.000,00	0,00	0,00	
4.04 . 4.04.02 . 16 . 03	<i>Peningkatan Pengawasan Regulasi Pajak dan Retribusi</i>	65.000.000,00	65.000.000,00	0,00	0,00	
4.04 . 4.04.02 . 16 . 03 . 5 . 2 . 2	Belanja Barang dan Jasa	65.000.000,00	65.000.000,00	0,00	0,00	
4.04 . 4.04.02 . 16 . 04	<i>Peningkatan Pengelolaan Benda Berharga</i>	199.854.367,00	383.540.367,00	183.686.000,00	91,91	
4.04 . 4.04.02 . 16 . 04 . 5 . 2 . 2	Belanja Barang dan Jasa	199.854.367,00	383.540.367,00	183.686.000,00	91,91	
	SURPLUS / (DEFISIT)	66.735.192.984,40	80.285.192.984,40	13.550.000.000,00	20,30	

SUNGGUMINASA - GOWA, 28 Agustus 2019
BUPATI KABUPATEN GOWA


ADNAN PURICHTA ICHSAN, YL

A/pk



PEMERINTAH KABUPATEN GOWA
RINCIAN PERUBAHAN APBD MENURUT URUSAN PEMERINTAHAN DAERAH, ORGANISASI,
PENDAPATAN, BELANJA DAN PEMBIAYAAN
 TAHUN ANGGARAN 2019

Urusan Pemerintahan : 4.05 Urusan Pemerintahan Fungsi Penunjang Kepegawaian
Organisasi : 4.05.01 BADAN KEPEGAWAIAN DAN PENGEMBANGAN SUMBER DAYA MANUSIA
Sub Unit Organisasi : 4.05.01.01 BADAN KEPEGAWAIAN DAN PENGEMBANGAN SUMBER DAYA MANUSIA

KODE REKENING	URAIAN	JUMLAH (Rp)		BERTAMBAH / (BERKURANG)		DASAR HUKUM
		SEBELUM PERUBAHAN	SETELAH PERUBAHAN	(Rp)	%	
1	2	3	4	5	6	7
4.05.4.05.01.00.00.5	BELANJA	5.841.250.157,97	6.644.600.852,97	803.350.695,00	13,75	
4.05.4.05.01.00.00.5.1	BELANJA TIDAK LANGSUNG	3.504.342.126,97	3.451.923.345,97	(52.418.781,00)	(1,50)	
4.05.4.05.01.00.00.5.1.1	Belanja Pegawai	3.504.342.126,97	3.451.923.345,97	(52.418.781,00)	(1,50)	
4.05.4.05.01.01.02.5.2	BELANJA LANGSUNG	2.336.908.031,00	3.192.677.507,00	855.769.476,00	36,62	
4.05.4.05.01.01	Program Pelayanan Umum Adminitrasi Perkantoran	385.770.081,00	393.804.881,00	8.034.800,00	2,08	
4.05.4.05.01.01.02	<i>Penyediaan Jasa Komunikasi, Sumber Daya Air dan Listrik</i>	62.423.800,00	62.423.800,00	0,00	0,00	
4.05.4.05.01.01.02.5.2.2	Belanja Barang dan Jasa	62.423.800,00	62.423.800,00	0,00	0,00	
4.05.4.05.01.01.15	<i>Penyediaan Bahan Bacaan dan Peraturan Perundang-undangan</i>	3.780.000,00	4.200.000,00	420.000,00	11,11	
4.05.4.05.01.01.15.5.2.2	Belanja Barang dan Jasa	3.780.000,00	4.200.000,00	420.000,00	11,11	
4.05.4.05.01.01.19	<i>Penyediaan Jasa Administrasi Ketatausahaan Kantor</i>	319.566.281,00	327.181.081,00	7.614.800,00	2,38	
4.05.4.05.01.01.19.5.2.1	Belanja Pegawai	73.000.000,00	73.000.000,00	0,00	0,00	
4.05.4.05.01.01.19.5.2.2	Belanja Barang dan Jasa	246.566.281,00	254.181.081,00	7.614.800,00	3,09	
4.05.4.05.01.02	Program Peningkatan Sarana dan Prasarana Aparatur	147.355.850,00	174.655.850,00	27.300.000,00	18,53	
4.05.4.05.01.02.09	<i>Pengadaan Peralatan Gedung Kantor</i>	27.387.500,00	54.687.500,00	27.300.000,00	99,68	
4.05.4.05.01.02.09.5.2.3	Belanja Modal	27.387.500,00	54.687.500,00	27.300.000,00	99,68	
4.05.4.05.01.02.24	<i>Pemeliharaan Rutin/Berkala Kendaraan Dinas / Operasional</i>	109.258.350,00	109.258.350,00	0,00	0,00	
4.05.4.05.01.02.24.5.2.2	Belanja Barang dan Jasa	109.258.350,00	109.258.350,00	0,00	0,00	
4.05.4.05.01.02.26	<i>Pemeliharaan Rutin/Berkala Perlengkapan Gedung Kantor</i>	10.710.000,00	10.710.000,00	0,00	0,00	
4.05.4.05.01.02.26.5.2.2	Belanja Barang dan Jasa	10.710.000,00	10.710.000,00	0,00	0,00	

KODE REKENING	URAIAN	JUMLAH (Rp)		BERTAMBAH / (BERKURANG)		DASAR HUKUM
		SEBELUM PERUBAHAN	SETELAH PERUBAHAN	(Rp)	%	
1	2	3	4	5	6	7
4.05 . 4.05.01 . 03	Program Peningkatan Disiplin Aparatur	34.800.000,00	34.800.000,00	0,00	0,00	
4.05 . 4.05.01 . 03 . 05	<i>Pengadaan Pakaian Khusus Hari-hari Tertentu</i>	34.800.000,00	34.800.000,00	0,00	0,00	
4.05 . 4.05.01 . 03 . 05 . 5 . 2 . 2	Belanja Barang dan Jasa	34.800.000,00	34.800.000,00	0,00	0,00	
4.05 . 4.05.01 . 06	Program Peningkatan Pengembangan Sistem Pelaporan Capaian Kinerja dan Keuangan	36.036.000,00	36.036.000,00	0,00	0,00	
4.05 . 4.05.01 . 06 . 01	<i>Penyusunan Pelaporan Capaian Kinerja dan Ikhtisar Realisasi Kinerja SKPD</i>	36.036.000,00	36.036.000,00	0,00	0,00	
4.05 . 4.05.01 . 06 . 01 . 5 . 2 . 1	Belanja Pegawai	34.161.000,00	34.161.000,00	0,00	0,00	
4.05 . 4.05.01 . 06 . 01 . 5 . 2 . 2	Belanja Barang dan Jasa	1.875.000,00	1.875.000,00	0,00	0,00	
4.05 . 4.05.01 . 15	Program Peningkatan Kapasitas Sumber Daya Aparatur	151.952.750,00	739.212.650,00	587.259.900,00	386,48	
4.05 . 4.05.01 . 15 . 01	<i>Penilaian Angka Kredit Jabatan Fungsional</i>	22.977.000,00	22.977.000,00	0,00	0,00	
4.05 . 4.05.01 . 15 . 01 . 5 . 2 . 2	Belanja Barang dan Jasa	22.977.000,00	22.977.000,00	0,00	0,00	
4.05 . 4.05.01 . 15 . 03	<i>Proses Seleksi Penetapan PNS Rekomendasi Izin Belajar dan Tugas belajar</i>	3.540.150,00	3.540.150,00	0,00	0,00	
4.05 . 4.05.01 . 15 . 03 . 5 . 2 . 1	Belanja Pegawai	2.806.650,00	2.806.650,00	0,00	0,00	
4.05 . 4.05.01 . 15 . 03 . 5 . 2 . 2	Belanja Barang dan Jasa	733.500,00	733.500,00	0,00	0,00	
4.05 . 4.05.01 . 15 . 04	<i>Pendidikan dan Pelatihan Prajabatan Bagi CPNS Daerah</i>	0,00	587.297.500,00	587.297.500,00	0,00	
4.05 . 4.05.01 . 15 . 04 . 5 . 2 . 1	Belanja Pegawai	0,00	58.120.000,00	58.120.000,00	0,00	
4.05 . 4.05.01 . 15 . 04 . 5 . 2 . 2	Belanja Barang dan Jasa	0,00	529.177.500,00	529.177.500,00	0,00	
4.05 . 4.05.01 . 15 . 05	<i>Workshop Analisis Kebutuhan Diklat (AKD)</i>	99.236.600,00	99.199.000,00	(37.600,00)	(0,04)	
4.05 . 4.05.01 . 15 . 05 . 5 . 2 . 1	Belanja Pegawai	7.710.000,00	7.710.000,00	0,00	0,00	
4.05 . 4.05.01 . 15 . 05 . 5 . 2 . 2	Belanja Barang dan Jasa	91.526.600,00	91.489.000,00	(37.600,00)	(0,04)	
4.05 . 4.05.01 . 15 . 06	<i>Bimbingan Teknis Strategi Perencanaan SDM Aparatur</i>	26.199.000,00	26.199.000,00	0,00	0,00	
4.05 . 4.05.01 . 15 . 06 . 5 . 2 . 1	Belanja Pegawai	5.558.000,00	5.558.000,00	0,00	0,00	
4.05 . 4.05.01 . 15 . 06 . 5 . 2 . 2	Belanja Barang dan Jasa	20.641.000,00	20.641.000,00	0,00	0,00	
4.05 . 4.05.01 . 16	Program Pendidikan Kedinasan	749.547.750,00	749.547.750,00	0,00	0,00	
4.05 . 4.05.01 . 16 . 02	<i>Pendidikan Penjurangan Struktural Tk. III</i>	741.594.000,00	741.594.000,00	0,00	0,00	
4.05 . 4.05.01 . 16 . 02 . 5 . 2 . 1	Belanja Pegawai	56.004.000,00	56.004.000,00	0,00	0,00	
4.05 . 4.05.01 . 16 . 02 . 5 . 2 . 2	Belanja Barang dan Jasa	685.590.000,00	685.590.000,00	0,00	0,00	
4.05 . 4.05.01 . 16 . 03	<i>Pemantauan dan Evaluasi Penyelenggaraan Pendidikan</i>	7.953.750,00	7.953.750,00	0,00	0,00	
4.05 . 4.05.01 . 16 . 03 . 5 . 2 . 1	Belanja Pegawai	5.500.000,00	5.500.000,00	0,00	0,00	
4.05 . 4.05.01 . 16 . 03 . 5 . 2 . 2	Belanja Barang dan Jasa	2.453.750,00	2.453.750,00	0,00	0,00	
4.05 . 4.05.01 . 17	Program Pembinaan dan Pengembangan Aparatur	610.866.500,00	844.041.276,00	233.174.776,00	38,17	

KODE REKENING	URAIAN	JUMLAH (Rp)		BERTAMBAH / (BERKURANG)		DASAR HUKUM
		SEBELUM PERUBAHAN	SETELAH PERUBAHAN	(Rp)	%	
1	2	3	4	5	6	7
4.05 . 4.05.01 . 17 . 01	<i>Penyusunan Rencana Pengembangan Karir PNS</i>	72.000.000,00	72.000.000,00	0,00	0,00	
4.05 . 4.05.01 . 17 . 01 . 5 . 2 . 1	Belanja Pegawai	19.060.000,00	19.060.000,00	0,00	0,00	
4.05 . 4.05.01 . 17 . 01 . 5 . 2 . 2	Belanja Barang dan Jasa	52.940.000,00	52.940.000,00	0,00	0,00	
4.05 . 4.05.01 . 17 . 02	<i>Seleksi, Pengangkatan dan Penempatan menjadi CPNS</i>	90.000.000,00	350.857.176,00	260.857.176,00	289,84	
4.05 . 4.05.01 . 17 . 02 . 5 . 2 . 1	Belanja Pegawai	25.425.000,00	152.649.676,00	127.224.676,00	500,39	
4.05 . 4.05.01 . 17 . 02 . 5 . 2 . 2	Belanja Barang dan Jasa	64.575.000,00	198.207.500,00	133.632.500,00	206,94	
4.05 . 4.05.01 . 17 . 03	<i>Seleksi Terbuka pada Formasi Jabatan Pimpinan Tinggi Pratama</i>	276.080.000,00	276.080.000,00	0,00	0,00	
4.05 . 4.05.01 . 17 . 03 . 5 . 2 . 1	Belanja Pegawai	59.450.000,00	59.450.000,00	0,00	0,00	
4.05 . 4.05.01 . 17 . 03 . 5 . 2 . 2	Belanja Barang dan Jasa	216.630.000,00	216.630.000,00	0,00	0,00	
4.05 . 4.05.01 . 17 . 04	<i>Penyusunan dan Evaluasi Formasi Kebutuhan Pegawai (Bezetting) dan Formasi Jabatan</i>	172.786.500,00	145.104.100,00	(27.682.400,00)	(16,02)	
4.05 . 4.05.01 . 17 . 04 . 5 . 2 . 1	Belanja Pegawai	51.999.000,00	46.216.600,00	(5.782.400,00)	(11,12)	
4.05 . 4.05.01 . 17 . 04 . 5 . 2 . 2	Belanja Barang dan Jasa	120.787.500,00	98.887.500,00	(21.900.000,00)	(18,13)	
4.05 . 4.05.01 . 18	Program Pengembangan Data Informasi	108.098.850,00	108.098.850,00	0,00	0,00	
4.05 . 4.05.01 . 18 . 01	<i>Penyusunan Dokumen Sistem dan Mekanisme Layanan Kepegawaian</i>	46.758.600,00	46.758.600,00	0,00	0,00	
4.05 . 4.05.01 . 18 . 01 . 5 . 2 . 1	Belanja Pegawai	32.808.600,00	32.808.600,00	0,00	0,00	
4.05 . 4.05.01 . 18 . 01 . 5 . 2 . 2	Belanja Barang dan Jasa	13.950.000,00	13.950.000,00	0,00	0,00	
4.05 . 4.05.01 . 18 . 02	<i>Pengumpulan, Updating dan Analisis dan Data Kepegawaian</i>	61.340.250,00	61.340.250,00	0,00	0,00	
4.05 . 4.05.01 . 18 . 02 . 5 . 2 . 1	Belanja Pegawai	24.737.750,00	24.737.750,00	0,00	0,00	
4.05 . 4.05.01 . 18 . 02 . 5 . 2 . 2	Belanja Barang dan Jasa	36.602.500,00	36.602.500,00	0,00	0,00	
4.05 . 4.05.01 . 19	Program Pembinaan dan Pengembangan Aparatur Bidang Pembinaan dan Kesejahteraan Pegawai	112.480.250,00	112.480.250,00	0,00	0,00	
4.05 . 4.05.01 . 19 . 01	<i>Pemberian Penghargaan bagi PNS yang Berprestasi</i>	34.794.000,00	34.794.000,00	0,00	0,00	
4.05 . 4.05.01 . 19 . 01 . 5 . 2 . 1	Belanja Pegawai	5.884.000,00	5.884.000,00	0,00	0,00	
4.05 . 4.05.01 . 19 . 01 . 5 . 2 . 2	Belanja Barang dan Jasa	28.910.000,00	28.910.000,00	0,00	0,00	
4.05 . 4.05.01 . 19 . 02	<i>Proses Penanganan Kasus-kasus Disiplin, Cuti dan Perizinan PNS</i>	28.952.500,00	28.952.500,00	0,00	0,00	
4.05 . 4.05.01 . 19 . 02 . 5 . 2 . 1	Belanja Pegawai	7.500.000,00	7.500.000,00	0,00	0,00	
4.05 . 4.05.01 . 19 . 02 . 5 . 2 . 2	Belanja Barang dan Jasa	21.452.500,00	21.452.500,00	0,00	0,00	
4.05 . 4.05.01 . 19 . 03	<i>Pemberhentian dan Pensiun</i>	48.733.750,00	48.733.750,00	0,00	0,00	
4.05 . 4.05.01 . 19 . 03 . 5 . 2 . 1	Belanja Pegawai	5.174.750,00	5.174.750,00	0,00	0,00	
4.05 . 4.05.01 . 19 . 03 . 5 . 2 . 2	Belanja Barang dan Jasa	43.559.000,00	43.559.000,00	0,00	0,00	
	SURPLUS / (DEFISIT)	(5.841.250.157,97)	(6.644.600.852,97)	(803.350.695,00)	13,75	

KODE REKENING	URAIAN	JUMLAH (Rp)		BERTAMBAH / (BERKURANG)		DASAR HUKUM
		SEBELUM PERUBAHAN	SETELAH PERUBAHAN	(Rp)	%	
1	2	3	4	5	6	7

SUNGGUMINASA - GOWA, 28 Agustus 2019
BUPATI KABUPATEN GOWA



ADNAN PURICHTA ICHSAN, YL

Handwritten initials: A / P / Y



PEMERINTAH KABUPATEN GOWA
RINCIAN PERUBAHAN APBD MENURUT URUSAN PEMERINTAHAN DAERAH, ORGANISASI,
PENDAPATAN, BELANJA DAN PEMBIAYAAN
 TAHUN ANGGARAN 2019

Urusan Pemerintahan : 4 . 07 Urusan Pemerintahan Fungsi Penunjang Penelitian dan Pengembangan
Organisasi : 4 . 07 . 01 BADAN PENELITIAN DAN PENGEMBANGAN DAERAH
Sub Unit Organisasi : 4 . 07 . 01 . 01 BADAN PENELITIAN DAN PENGEMBANGAN DAERAH

KODE REKENING	URAIAN	JUMLAH (Rp)		BERTAMBAH / (BERKURANG)		DASAR HUKUM
		SEBELUM PERUBAHAN	SETELAH PERUBAHAN	(Rp)	%	
1	2	3	4	5	6	7
4.07 . 4.07.01 . 00 . 00 . 5	BELANJA	2.371.192.427,27	2.344.990.008,27	(26.202.419,00)	(1,11)	
4.07 . 4.07.01 . 00 . 00 . 5 . 1	BELANJA TIDAK LANGSUNG	1.418.822.427,27	1.392.620.008,27	(26.202.419,00)	(1,85)	
4.07 . 4.07.01 . 00 . 00 . 5 . 1 . 1	Belanja Pegawai	1.418.822.427,27	1.392.620.008,27	(26.202.419,00)	(1,85)	
4.07 . 4.07.01 . 01 . 12 . 5 . 2	BELANJA LANGSUNG	952.370.000,00	952.370.000,00	0,00	0,00	
4.07 . 4.07.01 . 01	Program Pelayanan Umum Adminitrasi Perkantoran	310.809.000,00	314.026.500,00	3.217.500,00	1,04	
4.07 . 4.07.01 . 01 . 12	<i>Penyediaan Komponen Instalasi Listrik / Penerangan Bangunan Kantor</i>	1.040.000,00	1.040.000,00	0,00	0,00	
4.07 . 4.07.01 . 01 . 12 . 5 . 2 . 2	Belanja Barang dan Jasa	1.040.000,00	1.040.000,00	0,00	0,00	
4.07 . 4.07.01 . 01 . 13	<i>Penyediaan Peralatan dan Perlengkapan Kantor</i>	3.239.000,00	3.239.000,00	0,00	0,00	
4.07 . 4.07.01 . 01 . 13 . 5 . 2 . 2	Belanja Barang dan Jasa	3.239.000,00	3.239.000,00	0,00	0,00	
4.07 . 4.07.01 . 01 . 15	<i>Penyediaan Bahan Bacaan dan Peraturan Perundang-undangan</i>	5.200.000,00	5.200.000,00	0,00	0,00	
4.07 . 4.07.01 . 01 . 15 . 5 . 2 . 2	Belanja Barang dan Jasa	5.200.000,00	5.200.000,00	0,00	0,00	
4.07 . 4.07.01 . 01 . 18	<i>Rapat-Rapat Koordinasi dan Konsultasi Keluar Daerah</i>	79.405.000,00	80.942.500,00	1.537.500,00	1,94	
4.07 . 4.07.01 . 01 . 18 . 5 . 2 . 2	Belanja Barang dan Jasa	79.405.000,00	80.942.500,00	1.537.500,00	1,94	
4.07 . 4.07.01 . 01 . 19	<i>Penyediaan Jasa Administrasi Ketatausahaan Kantor</i>	221.925.000,00	223.605.000,00	1.680.000,00	0,76	
4.07 . 4.07.01 . 01 . 19 . 5 . 2 . 1	Belanja Pegawai	59.100.000,00	60.780.000,00	1.680.000,00	2,84	
4.07 . 4.07.01 . 01 . 19 . 5 . 2 . 2	Belanja Barang dan Jasa	162.825.000,00	162.825.000,00	0,00	0,00	
4.07 . 4.07.01 . 02	Program Peningkatan Sarana dan Prasarana Aparatur	104.955.000,00	128.262.000,00	23.307.000,00	22,21	
4.07 . 4.07.01 . 02 . 09	<i>Pengadaan Peralatan Gedung Kantor</i>	69.770.000,00	79.570.000,00	9.800.000,00	14,05	
4.07 . 4.07.01 . 02 . 09 . 5 . 2 . 3	Belanja Modal	69.770.000,00	79.570.000,00	9.800.000,00	14,05	
4.07 . 4.07.01 . 02 . 24	<i>Pemeliharaan Rutin/Berkala Kendaraan Dinas / Operasional</i>	26.985.000,00	40.492.000,00	13.507.000,00	50,05	

KODE REKENING	URAIAN	JUMLAH (Rp)		BERTAMBAH / (BERKURANG)		DASAR HUKUM
		SEBELUM PERUBAHAN	SETELAH PERUBAHAN	(Rp)	%	
1	2	3	4	5	6	7
4.07 . 4.07.01 . 02 . 24 . 5 . 2 . 2	Belanja Barang dan Jasa	26.985.000,00	40.492.000,00	13.507.000,00	50,05	
4.07 . 4.07.01 . 02 . 28	<i>Pemeliharaan Rutin/Berkala Peralatan Gedung Kantor</i>	8.200.000,00	8.200.000,00	0,00	0,00	
4.07 . 4.07.01 . 02 . 28 . 5 . 2 . 2	Belanja Barang dan Jasa	8.200.000,00	8.200.000,00	0,00	0,00	
4.07 . 4.07.01 . 03	Program Peningkatan Disiplin Aparatur	30.100.000,00	30.100.000,00	0,00	0,00	
4.07 . 4.07.01 . 03 . 01	<i>Pengadaan Mesin / Kartu Absensi</i>	5.000.000,00	5.000.000,00	0,00	0,00	
4.07 . 4.07.01 . 03 . 01 . 5 . 2 . 3	Belanja Modal	5.000.000,00	5.000.000,00	0,00	0,00	
4.07 . 4.07.01 . 03 . 02	<i>Pengadaan Pakaian Dinas beserta Perlengkapannya</i>	8.000.000,00	8.000.000,00	0,00	0,00	
4.07 . 4.07.01 . 03 . 02 . 5 . 2 . 2	Belanja Barang dan Jasa	8.000.000,00	8.000.000,00	0,00	0,00	
4.07 . 4.07.01 . 03 . 05	<i>Pengadaan Pakaian Khusus Hari-hari Tertentu</i>	17.100.000,00	17.100.000,00	0,00	0,00	
4.07 . 4.07.01 . 03 . 05 . 5 . 2 . 2	Belanja Barang dan Jasa	17.100.000,00	17.100.000,00	0,00	0,00	
4.07 . 4.07.01 . 06	Program Peningkatan Pengembangan Sistem Pelaporan Capaian Kinerja dan Keuangan	23.692.500,00	23.692.500,00	0,00	0,00	
4.07 . 4.07.01 . 06 . 01	<i>Penyusunan Pelaporan Capaian Kinerja dan Ikhtisar Realisasi Kinerja SKPD</i>	16.915.000,00	16.915.000,00	0,00	0,00	
4.07 . 4.07.01 . 06 . 01 . 5 . 2 . 1	Belanja Pegawai	12.510.000,00	12.510.000,00	0,00	0,00	
4.07 . 4.07.01 . 06 . 01 . 5 . 2 . 2	Belanja Barang dan Jasa	4.405.000,00	4.405.000,00	0,00	0,00	
4.07 . 4.07.01 . 06 . 04	<i>Penyusunan Pelaporan Keuangan Akhir Tahun</i>	6.777.500,00	6.777.500,00	0,00	0,00	
4.07 . 4.07.01 . 06 . 04 . 5 . 2 . 1	Belanja Pegawai	5.419.900,00	5.419.900,00	0,00	0,00	
4.07 . 4.07.01 . 06 . 04 . 5 . 2 . 2	Belanja Barang dan Jasa	1.357.600,00	1.357.600,00	0,00	0,00	
4.07 . 4.07.01 . 15	Program Pengembangan Sistem Perencanaan dan Sistem Evaluasi Kinerja SKPD	67.350.000,00	67.350.000,00	0,00	0,00	
4.07 . 4.07.01 . 15 . 03	<i>Pengembangan Jaringan Kelibangan Daerah, Regional dan Nasional</i>	40.760.000,00	40.760.000,00	0,00	0,00	
4.07 . 4.07.01 . 15 . 03 . 5 . 2 . 2	Belanja Barang dan Jasa	40.760.000,00	40.760.000,00	0,00	0,00	
4.07 . 4.07.01 . 15 . 04	<i>Penyusunan Pedoman dan Tata Tertib Litbang</i>	26.590.000,00	26.590.000,00	0,00	0,00	
4.07 . 4.07.01 . 15 . 04 . 5 . 2 . 2	Belanja Barang dan Jasa	26.590.000,00	26.590.000,00	0,00	0,00	
4.07 . 4.07.01 . 16	program Penelitian, Pengembangan dan Pemanfaatan SDM dan IPTEK Daerah	234.513.500,00	207.989.000,00	(26.524.500,00)	(11,31)	
4.07 . 4.07.01 . 16 . 04	<i>Penyusunan Kajian Terkait Pengembangan Potensi Wisata Pada Sumber Air Panas Pecong dan Sekitarnya</i>	64.633.500,00	70.733.500,00	6.100.000,00	9,44	
4.07 . 4.07.01 . 16 . 04 . 5 . 2 . 2	Belanja Barang dan Jasa	64.633.500,00	70.733.500,00	6.100.000,00	9,44	
4.07 . 4.07.01 . 16 . 05	<i>Kajian / Penelitian dalam Bidang Peternakan</i>	61.150.500,00	68.250.500,00	7.100.000,00	11,61	
4.07 . 4.07.01 . 16 . 05 . 5 . 2 . 2	Belanja Barang dan Jasa	61.150.500,00	68.250.500,00	7.100.000,00	11,61	
4.07 . 4.07.01 . 16 . 06	<i>Pendampingan Ipteks bagi Wilayah Bidang Ekonomi dan Pembangunan</i>	39.724.500,00	0,00	(39.724.500,00)	(100,00)	

KODE REKENING	URAIAN	JUMLAH (Rp)		BERTAMBAH / (BERKURANG)		DASAR HUKUM
		SEBELUM PERUBAHAN	SETELAH PERUBAHAN	(Rp)	%	
1	2	3	4	5	6	7
4.07 . 4.07.01 . 16 . 06 . 5 . 2 . 2	Belanja Barang dan Jasa	39.724.500,00	0,00	(39.724.500,00)	(100,00)	
4.07 . 4.07.01 . 16 . 07	<i>Penelitian Pengembangan Kesehatan Olah Raga pada Masyarakat di Kabupaten Gowa</i>	69.005.000,00	69.005.000,00	0,00	0,00	
4.07 . 4.07.01 . 16 . 07 . 5 . 2 . 2	Belanja Barang dan Jasa	69.005.000,00	69.005.000,00	0,00	0,00	
4.07 . 4.07.01 . 17	Program Pengembangan Sistem Inovasi Daerah (SIDA)	180.950.000,00	180.950.000,00	0,00	0,00	
4.07 . 4.07.01 . 17 . 03	<i>FGD Inovasi dan Pelatihan Penyusunan Dokumen Inovasi bagi SKPD</i>	42.605.000,00	42.605.000,00	0,00	0,00	
4.07 . 4.07.01 . 17 . 03 . 5 . 2 . 2	Belanja Barang dan Jasa	42.605.000,00	42.605.000,00	0,00	0,00	
4.07 . 4.07.01 . 17 . 04	<i>Penyusunan Rencana Induk Kelitbang (RIK)</i>	52.702.500,00	52.702.500,00	0,00	0,00	
4.07 . 4.07.01 . 17 . 04 . 5 . 2 . 2	Belanja Barang dan Jasa	52.702.500,00	52.702.500,00	0,00	0,00	
4.07 . 4.07.01 . 17 . 05	<i>Desiminasi Hasil Kajian dan Penelitian dan Inovasi Kelitbangan</i>	35.642.500,00	35.642.500,00	0,00	0,00	
4.07 . 4.07.01 . 17 . 05 . 5 . 2 . 2	Belanja Barang dan Jasa	35.642.500,00	35.642.500,00	0,00	0,00	
4.07 . 4.07.01 . 17 . 06	<i>Pameran Pembangunan dan Parade Bunga</i>	50.000.000,00	50.000.000,00	0,00	0,00	
4.07 . 4.07.01 . 17 . 06 . 5 . 2 . 2	Belanja Barang dan Jasa	50.000.000,00	50.000.000,00	0,00	0,00	
	SURPLUS / (DEFISIT)	(2.371.192.427,27)	(2.344.990.008,27)	26.202.419,00	(1,11)	

SUNGGUMINASA - GOWA, 28 Agustus 2019

BUPATI KABUPATEN GOWA


ADNAN PURICHTA ICHSAN, YL

Handwritten initials



PEMERINTAH KABUPATEN GOWA
REKAPITULASI PERUBAHAN BELANJA MENURUT URUSAN PEMERINTAHAN DAERAH
ORGANISASI, PROGRAM DAN KEGIATAN
 TAHUN ANGGARAN 2019

Lampiran IV Peraturan Daerah
 Nomor : 10 Tahun 2019
 Tanggal : 28 Agustus 2019

KODE	URAIAN URUSAN, ORGANISASI, PROGRAM DAN KEGIATAN	SEBELUM PERUBAHAN				SETELAH PERUBAHAN				BERTAMBAH / (BERKURANG)	
		JENIS BELANJA			JUMLAH	JENIS BELANJA			JUMLAH	(Rp)	%
		PEGAWAI	BARANG & JASA	MODAL		PEGAWAI	BARANG & JASA	MODAL			
1	2	3	4	5	6 = 3 + 4 + 5	7	8	9	10 = 7 + 8 + 9	11 = 10 - 6	12
1	Urusan Wajib Pelayanan Dasar	20.908.915.116,00	263.960.183.127,87	393.220.672.416,13	678.089.770.660,00	21.168.445.816,00	282.546.841.798,87	415.769.709.021,32	719.484.996.636,19	41.395.225.976,19	6,10
1.01	Pendidikan	12.496.588.116,00	68.983.162.498,77	70.965.806.576,13	152.445.557.190,90	12.565.587.816,00	69.251.310.697,77	70.648.332.251,13	152.465.230.764,90	19.673.574,00	0,01
1.01.1.01.01	DINAS PENDIDIKAN	12.496.588.116,00	68.983.162.498,77	70.965.806.576,13	152.445.557.190,90	12.565.587.816,00	69.251.310.697,77	70.648.332.251,13	152.465.230.764,90	19.673.574,00	0,01
1.01.1.01.01.01	Program Pelayanan Umum Administrasi Perkantoran	167.070.000,00	1.366.848.518,68	0,00	1.533.918.518,68	236.069.700,00	1.312.848.518,68	0,00	1.548.918.218,68	14.999.700,00	0,98
1.01.1.01.01.01.01	Penyediaan Jasa Surat Menyurat	0,00	104.382.455,00	0,00	104.382.455,00	0,00	104.382.455,00	0,00	104.382.455,00	0,00	0,00
1.01.1.01.01.01.02	Penyediaan Jasa Komunikasi, Sumber Daya Air dan Listrik	0,00	85.800.000,00	0,00	85.800.000,00	0,00	85.800.000,00	0,00	85.800.000,00	0,00	0,00
1.01.1.01.01.01.18	Rapat-Rapat Koordinasi dan Konsultasi Keluar Daerah	0,00	589.419.263,68	0,00	589.419.263,68	0,00	589.419.263,68	0,00	589.419.263,68	0,00	0,00
1.01.1.01.01.01.19	Penyediaan Jasa Administrasi Ketatausahaan Kantor	167.070.000,00	185.936.800,00	0,00	353.006.800,00	236.069.700,00	131.936.800,00	0,00	368.006.500,00	14.999.700,00	4,25
1.01.1.01.01.01.20	Administrasi Umum Operasional Konwil	0,00	401.310.000,00	0,00	401.310.000,00	0,00	401.310.000,00	0,00	401.310.000,00	0,00	0,00
1.01.1.01.01.02	Program Peningkatan Sarana dan Prasarana Aparatur	0,00	830.762.007,90	27.800.000,00	858.562.007,90	0,00	800.762.307,90	42.800.000,00	843.562.307,90	(14.999.700,00)	(1,75)
1.01.1.01.01.02.09	Pengadaan Peralatan Gedung Kantor	0,00	0,00	27.800.000,00	27.800.000,00	0,00	0,00	42.800.000,00	42.800.000,00	15.000.000,00	53,96
1.01.1.01.01.02.22	Pemeliharaan Rutin/Berkala Gedung Kantor	0,00	11.662.702,90	0,00	11.662.702,90	0,00	11.662.702,90	0,00	11.662.702,90	0,00	0,00
1.01.1.01.01.02.24	Pemeliharaan Rutin/Berkala Kendaraan Dinas / Operasional	0,00	807.899.305,00	0,00	807.899.305,00	0,00	777.899.605,00	0,00	777.899.605,00	(29.999.700,00)	(3,71)
1.01.1.01.01.02.28	Pemeliharaan Rutin/Berkala Peralatan Gedung Kantor	0,00	11.200.000,00	0,00	11.200.000,00	0,00	11.200.000,00	0,00	11.200.000,00	0,00	0,00
1.01.1.01.01.03	Program Peningkatan Disiplin Aparatur	0,00	120.350.000,00	5.000.000,00	125.350.000,00	0,00	120.350.000,00	5.000.000,00	125.350.000,00	0,00	0,00
1.01.1.01.01.03.01	Pengadaan Mesin / Kartu Absensi	0,00	0,00	5.000.000,00	5.000.000,00	0,00	0,00	5.000.000,00	5.000.000,00	0,00	0,00
1.01.1.01.01.03.05	Pengadaan Pakaian Khusus Hari-hari Tertentu	0,00	54.850.000,00	0,00	54.850.000,00	0,00	54.850.000,00	0,00	54.850.000,00	0,00	0,00
1.01.1.01.01.03.06	Penyusunan Dokumen Penataan dan Pemetaan Kebutuhan Aparatur SKPD	0,00	65.500.000,00	0,00	65.500.000,00	0,00	65.500.000,00	0,00	65.500.000,00	0,00	0,00
1.01.1.01.01.05	Program Peningkatan Kapasitas Sumber Daya Aparatur	0,00	11.500.000,00	0,00	11.500.000,00	0,00	0,00	0,00	0,00	(11.500.000,00)	(100,00)
1.01.1.01.01.05.01	Pendidikan dan Pelatihan Formal	0,00	11.500.000,00	0,00	11.500.000,00	0,00	0,00	0,00	0,00	(11.500.000,00)	(100,00)
1.01.1.01.01.06	Program Peningkatan Pengembangan Sistem Pelaporan Capaian Kinerja dan Keuangan	133.497.200,00	191.871.200,00	0,00	325.368.400,00	133.497.200,00	191.871.200,00	0,00	325.368.400,00	0,00	0,00
1.01.1.01.01.06.02	Penyusunan Pelaporan Keuangan Semesteran	29.448.000,00	20.000.000,00	0,00	49.448.000,00	29.448.000,00	20.000.000,00	0,00	49.448.000,00	0,00	0,00
1.01.1.01.01.06.05	Penyusunan dan Pelaporan Anggaran SKPD	53.709.200,00	27.321.200,00	0,00	81.030.400,00	53.709.200,00	27.321.200,00	0,00	81.030.400,00	0,00	0,00
1.01.1.01.01.06.06	Penyusunan dan Pelaporan Asset Daerah	0,00	82.200.000,00	0,00	82.200.000,00	0,00	82.200.000,00	0,00	82.200.000,00	0,00	0,00
1.01.1.01.01.06.07	Penyusunan Profile Pendidikan	50.340.000,00	62.350.000,00	0,00	112.690.000,00	50.340.000,00	62.350.000,00	0,00	112.690.000,00	0,00	0,00
1.01.1.01.01.15	Program Pendidikan Anak Usia Dini	0,00	227.020.000,00	20.500.000,00	247.520.000,00	0,00	517.500.000,00	161.100.000,00	678.600.000,00	431.080.000,00	174,16
1.01.1.01.01.15.01	Penyelenggaraan Pendidikan Anak Usia Dini	0,00	53.900.000,00	20.500.000,00	74.400.000,00	0,00	517.500.000,00	161.100.000,00	678.600.000,00	604.200.000,00	812,10
1.01.1.01.01.15.02	Sosialisasi Dapodik PAUD dan DIKMAS	0,00	173.120.000,00	0,00	173.120.000,00	0,00	0,00	0,00	0,00	(173.120.000,00)	(100,00)
1.01.1.01.01.16	Program Wajib Belajar Dua Belas Tahun	12.104.820.916,00	58.941.153.550,00	36.585.037.951,13	107.631.012.417,13	12.104.820.916,00	59.926.292.574,00	35.818.333.001,13	107.849.446.491,13	218.434.074,00	0,20
1.01.1.01.01.16.07	Pengadaan Alat Peraktil dan Peraga Siswa	0,00	0,00	10.362.515.444,00	10.362.515.444,00	0,00	0,00	10.362.515.444,00	10.362.515.444,00	0,00	0,00
1.01.1.01.01.16.09	Pelaksanaan Pendidikan Gratis SD/MI	0,00	5.053.215.000,00	0,00	5.053.215.000,00	0,00	5.053.215.000,00	0,00	5.053.215.000,00	0,00	0,00
1.01.1.01.01.16.10	Pelaksanaan Pendidikan Gratis SMP/MTS	0,00	2.929.726.000,00	0,00	2.929.726.000,00	0,00	2.929.726.000,00	0,00	2.929.726.000,00	0,00	0,00
1.01.1.01.01.16.13	Pelaksanaan Pendidikan Dana Bos	12.104.820.916,00	50.640.219.934,00	20.366.359.150,00	83.111.400.000,00	12.104.820.916,00	51.625.358.958,00	20.366.359.150,00	84.096.539.024,00	985.139.024,00	1,19
1.01.1.01.01.16.15	Pembinaan Minat, Bakat dan Kreatifitas Siswa Sekolah Menengah Pertama	0,00	147.137.408,00	0,00	147.137.408,00	0,00	147.137.408,00	0,00	147.137.408,00	0,00	0,00
1.01.1.01.01.16.16	Pembinaan Minat, Bakat dan Kreatifitas Siswa Sekolah Dasar	0,00	170.855.208,00	0,00	170.855.208,00	0,00	170.855.208,00	0,00	170.855.208,00	0,00	0,00
1.01.1.01.01.16.17	Rehabilitasi Gedung Sekolah SD	0,00	0,00	4.977.667.105,13	4.977.667.105,13	0,00	0,00	4.827.667.105,13	4.827.667.105,13	(150.000.000,00)	(3,01)
1.01.1.01.01.16.18	Rehabilitasi Gedung Pusat Belajar Guru	0,00	0,00	261.791.302,00	261.791.302,00	0,00	0,00	261.791.302,00	261.791.302,00	0,00	0,00
1.01.1.01.01.16.19	Pengadaan Alat Peraktil dan Peraga Pusat Belajar Guru	0,00	0,00	616.704.950,00	616.704.950,00	0,00	0,00	0,00	0,00	(616.704.950,00)	(100,00)
1.01.1.01.01.18	Program Pendidikan Non Formal	91.200.000,00	310.306.450,00	0,00	401.506.450,00	91.200.000,00	143.934.400,00	0,00	235.134.400,00	(166.372.050,00)	(41,44)
1.01.1.01.01.18.01	Pemberdayaan Tenaga Pendidikan dan Non Formal (PAUD SPAS)	91.200.000,00	78.834.400,00	0,00	170.034.400,00	91.200.000,00	78.834.400,00	0,00	170.034.400,00	0,00	0,00

KODE	URAIAN URUSAN, ORGANISASI, PROGRAM DAN KEGIATAN	SEBELUM PERUBAHAN				SETELAH PERUBAHAN				BERTAMBAH / (BERKURANG)	
		JENIS BELANJA			JUMLAH	JENIS BELANJA			JUMLAH	(Rp)	%
		PEGAWAI	BARANG & JASA	MODAL		PEGAWAI	BARANG & JASA	MODAL			
1	2	3	4	5	6 = 3 + 4 + 5	7	8	9	10 = 7 + 8 + 9	11 = 10 - 6	12
1.02 . 1.02.01 . 15	Program Obat dan Perbekalan Kesehatan	0,00	4.339.829.000,00	0,00	4.339.829.000,00	0,00	4.339.829.000,00	0,00	4.339.829.000,00	0,00	0,00
1.02 . 1.02.01 . 15 . 01	Pengaduan Obat Generik (DAK)	0,00	4.339.829.000,00	0,00	4.339.829.000,00	0,00	4.339.829.000,00	0,00	4.339.829.000,00	0,00	0,00
1.02 . 1.02.01 . 16	Program Upaya Kesehatan Masyarakat	0,00	61.119.139.500,00	0,00	61.119.139.500,00	0,00	60.989.515.000,00	0,00	60.989.515.000,00	(129.624.500,00)	(0,21)
1.02 . 1.02.01 . 16 . 03	Pelayanan Kesehatan Bagi Hari Besar Nasional	0,00	25.560.000,00	0,00	25.560.000,00	0,00	25.560.000,00	0,00	25.560.000,00	0,00	0,00
1.02 . 1.02.01 . 16 . 06	Bimbingan Teknis Sarana Distribusi Pangan/Toko	0,00	45.795.000,00	0,00	45.795.000,00	0,00	45.795.000,00	0,00	45.795.000,00	0,00	0,00
1.02 . 1.02.01 . 16 . 09	Tej Kebugaran Bagi Calon Jamaah Haji	0,00	16.655.000,00	0,00	16.655.000,00	0,00	16.655.000,00	0,00	16.655.000,00	0,00	0,00
1.02 . 1.02.01 . 16 . 12	Pembinaan Tanaman Obat Keluarga	0,00	102.010.000,00	0,00	102.010.000,00	0,00	102.010.000,00	0,00	102.010.000,00	0,00	0,00
1.02 . 1.02.01 . 16 . 14	Pertemuan Trivulan Petugas Kesehatan Olahraga	0,00	20.100.000,00	0,00	20.100.000,00	0,00	20.100.000,00	0,00	20.100.000,00	0,00	0,00
1.02 . 1.02.01 . 16 . 16	Pelayanan Pemeriksaan Kesehatan Calon Jamaah Haji	0,00	311.989.500,00	0,00	311.989.500,00	0,00	185.365.000,00	0,00	185.365.000,00	(126.624.500,00)	(40,59)
1.02 . 1.02.01 . 16 . 17	Pemilihan Tenaga Kesehatan Teladan dan Penilaian Puskesmas Berprestasi	0,00	6.325.000,00	0,00	6.325.000,00	0,00	6.325.000,00	0,00	6.325.000,00	0,00	0,00
1.02 . 1.02.01 . 16 . 19	Bimbingan Teknis Klinik Swasta	0,00	7.425.000,00	0,00	7.425.000,00	0,00	7.425.000,00	0,00	7.425.000,00	0,00	0,00
1.02 . 1.02.01 . 16 . 21	Program pelayanan Kesehatan Gratis	0,00	35.769.876.000,00	0,00	35.769.876.000,00	0,00	35.769.876.000,00	0,00	35.769.876.000,00	0,00	0,00
1.02 . 1.02.01 . 16 . 22	Biaya Operasional Kesehatan (BOK) Puskesmas	0,00	22.523.819.000,00	0,00	22.523.819.000,00	0,00	22.523.819.000,00	0,00	22.523.819.000,00	0,00	0,00
1.02 . 1.02.01 . 16 . 23	Pemahaman Standar dan Instrumen (Akreditasi Puskesmas)	0,00	1.983.955.000,00	0,00	1.983.955.000,00	0,00	1.983.955.000,00	0,00	1.983.955.000,00	0,00	0,00
1.02 . 1.02.01 . 16 . 24	Monitoring dan Evaluasi Pengelolaan Alkes di Puskesmas	0,00	62.415.000,00	0,00	62.415.000,00	0,00	61.415.000,00	0,00	61.415.000,00	(1.000.000,00)	(1,60)
1.02 . 1.02.01 . 16 . 25	Monitoring dan Evaluasi Pelayanan Kefarmasian di Puskesmas	0,00	95.000.000,00	0,00	95.000.000,00	0,00	93.000.000,00	0,00	93.000.000,00	(2.000.000,00)	(2,11)
1.02 . 1.02.01 . 16 . 26	Sosialisasi Akreditasi bagi Klinik Swasta dan Praktek Dokter	0,00	25.020.000,00	0,00	25.020.000,00	0,00	25.020.000,00	0,00	25.020.000,00	0,00	0,00
1.02 . 1.02.01 . 16 . 27	Monitoring Hasil Pembinaan Sistem Rujukan	0,00	27.135.000,00	0,00	27.135.000,00	0,00	27.135.000,00	0,00	27.135.000,00	0,00	0,00
1.02 . 1.02.01 . 16 . 28	Evaluasi Pelaksanaan PSC Kabupaten	0,00	12.460.000,00	0,00	12.460.000,00	0,00	12.460.000,00	0,00	12.460.000,00	0,00	0,00
1.02 . 1.02.01 . 16 . 29	Penanggulangan Krisis Kesehatan	0,00	20.710.000,00	0,00	20.710.000,00	0,00	20.710.000,00	0,00	20.710.000,00	0,00	0,00
1.02 . 1.02.01 . 16 . 30	Monitoring dan Evaluasi Pelayanan Kesehatan Primer	0,00	17.950.000,00	0,00	17.950.000,00	0,00	17.950.000,00	0,00	17.950.000,00	0,00	0,00
1.02 . 1.02.01 . 16 . 31	Monitoring dan Evaluasi Puskesmas Akreditasi	0,00	44.940.000,00	0,00	44.940.000,00	0,00	44.940.000,00	0,00	44.940.000,00	0,00	0,00
1.02 . 1.02.01 . 19	Program Promosi Kesehatan dan Pemberdayaan Masyarakat	0,00	254.331.200,00	0,00	254.331.200,00	0,00	254.331.200,00	0,00	254.331.200,00	0,00	0,00
1.02 . 1.02.01 . 19 . 02	Pembuatan Radio Spot	0,00	21.600.000,00	0,00	21.600.000,00	0,00	21.600.000,00	0,00	21.600.000,00	0,00	0,00
1.02 . 1.02.01 . 19 . 08	Peningkatan Kapasitas Satuan Karya Saka Bakti Husada	0,00	16.400.000,00	0,00	16.400.000,00	0,00	16.400.000,00	0,00	16.400.000,00	0,00	0,00
1.02 . 1.02.01 . 19 . 09	Pengadaan Media Cetak Promosi Kesehatan	0,00	18.400.000,00	0,00	18.400.000,00	0,00	18.400.000,00	0,00	18.400.000,00	0,00	0,00
1.02 . 1.02.01 . 19 . 12	Monitoring dan Evaluasi Program/Kegiatan Promosi Kesehatan	0,00	118.460.000,00	0,00	118.460.000,00	0,00	118.460.000,00	0,00	118.460.000,00	0,00	0,00
1.02 . 1.02.01 . 19 . 13	Revitalisasi Usaha Kesehatan Bersumberdaya Masyarakat (UKBM)	0,00	22.531.200,00	0,00	22.531.200,00	0,00	22.531.200,00	0,00	22.531.200,00	0,00	0,00
1.02 . 1.02.01 . 19 . 14	Sosialisasi Buku Rapor UKS	0,00	26.520.000,00	0,00	26.520.000,00	0,00	26.520.000,00	0,00	26.520.000,00	0,00	0,00
1.02 . 1.02.01 . 19 . 16	Lokakarya Gerakan Masyarakat Hidup Sehat	0,00	30.420.000,00	0,00	30.420.000,00	0,00	30.420.000,00	0,00	30.420.000,00	0,00	0,00
1.02 . 1.02.01 . 20	Program Perbaikan Gizi Masyarakat	0,00	161.435.000,00	0,00	161.435.000,00	0,00	161.435.000,00	0,00	161.435.000,00	0,00	0,00
1.02 . 1.02.01 . 20 . 07	Bimbingan Teknis Program Gizi	0,00	6.475.000,00	0,00	6.475.000,00	0,00	6.475.000,00	0,00	6.475.000,00	0,00	0,00
1.02 . 1.02.01 . 20 . 09	Pemberian Makanan Tambahan (PMT) Bagi Bayi Gizi Buruk	0,00	26.000.000,00	0,00	26.000.000,00	0,00	26.000.000,00	0,00	26.000.000,00	0,00	0,00
1.02 . 1.02.01 . 20 . 11	Peningkatan Gizi Keluarga dan Masyarakat	0,00	128.960.000,00	0,00	128.960.000,00	0,00	128.960.000,00	0,00	128.960.000,00	0,00	0,00
1.02 . 1.02.01 . 21	Program Pengembangan Lingkungan Sehat	0,00	195.281.400,00	0,00	195.281.400,00	0,00	177.010.400,00	0,00	177.010.400,00	(18.271.000,00)	(9,36)
1.02 . 1.02.01 . 21 . 06	Verifikasi Desa dan Kecamatan ODF (Open Defecation Free) atau Stop Buang Air Besar Sembarangan (SBS)	0,00	51.645.000,00	0,00	51.645.000,00	0,00	51.645.000,00	0,00	51.645.000,00	0,00	0,00
1.02 . 1.02.01 . 21 . 09	Perlibaan Senam Sehat Kesorga Tingkat Provinsi	0,00	10.771.000,00	0,00	10.771.000,00	0,00	0,00	0,00	0,00	(10.771.000,00)	(100,00)
1.02 . 1.02.01 . 21 . 11	Pengadaan Bahan dan Reagens Laboratorium	0,00	72.480.000,00	0,00	72.480.000,00	0,00	72.480.000,00	0,00	72.480.000,00	0,00	0,00
1.02 . 1.02.01 . 21 . 15	Pembinaan Program Kabupaten Sehat	0,00	48.165.400,00	0,00	48.165.400,00	0,00	48.165.400,00	0,00	48.165.400,00	0,00	0,00
1.02 . 1.02.01 . 21 . 16	Peningkatan Mutu Pelayanan Labkesda	0,00	7.500.000,00	0,00	7.500.000,00	0,00	0,00	0,00	0,00	(7.500.000,00)	(100,00)
1.02 . 1.02.01 . 21 . 17	Evaluasi Pengelolaan Program Kesling dan STBM	0,00	4.720.000,00	0,00	4.720.000,00	0,00	4.720.000,00	0,00	4.720.000,00	0,00	0,00
1.02 . 1.02.01 . 22	Program Pencegahan dan Penanggulangan Penyakit Menular	0,00	401.012.500,00	0,00	401.012.500,00	0,00	401.012.500,00	0,00	401.012.500,00	0,00	0,00
1.02 . 1.02.01 . 22 . 01	Penyemprotan / Fogging Sarang Nyamuk	0,00	102.427.500,00	0,00	102.427.500,00	0,00	102.427.500,00	0,00	102.427.500,00	0,00	0,00
1.02 . 1.02.01 . 22 . 05	Pengamatan dan Penanggulangan Penyakit Berpotensi KLB / Wabah	0,00	18.725.000,00	0,00	18.725.000,00	0,00	18.725.000,00	0,00	18.725.000,00	0,00	0,00
1.02 . 1.02.01 . 22 . 07	Monev Program Imunisasi	0,00	9.500.000,00	0,00	9.500.000,00	0,00	9.500.000,00	0,00	9.500.000,00	0,00	0,00
1.02 . 1.02.01 . 22 . 08	Pengadaan Logistik	0,00	21.160.000,00	0,00	21.160.000,00	0,00	21.160.000,00	0,00	21.160.000,00	0,00	0,00
1.02 . 1.02.01 . 22 . 09	Bimbingan Teknis Program P2	0,00	131.120.000,00	0,00	131.120.000,00	0,00	116.020.000,00	0,00	116.020.000,00	(15.100.000,00)	(11,52)
1.02 . 1.02.01 . 22 . 15	Pertemuan Petugas terlatih Kanker Leher Rahim dan IV A	0,00	22.200.000,00	0,00	22.200.000,00	0,00	22.200.000,00	0,00	22.200.000,00	0,00	0,00
1.02 . 1.02.01 . 22 . 23	Pelatihan Petugas UBM dan KTR	0,00	34.950.000,00	0,00	34.950.000,00	0,00	34.950.000,00	0,00	34.950.000,00	0,00	0,00
1.02 . 1.02.01 . 22 . 25	Pertemuan Monev Petugas PTM	0,00	36.080.000,00	0,00	36.080.000,00	0,00	36.080.000,00	0,00	36.080.000,00	0,00	0,00

KODE	URAIAN URUSAN, ORGANISASI, PROGRAM DAN KEGIATAN	SEBELUM PERUBAHAN				SETELAH PERUBAHAN				BERTAMBAH / (BERKURANG)	
		JENIS BELANJA			JUMLAH	JENIS BELANJA			JUMLAH	(Rp)	%
		PEGAWAI	BARANG & JASA	MODAL		PEGAWAI	BARANG & JASA	MODAL			
1	2	3	4	5	6 = 3 + 4 + 5	7	8	9	10 = 7 + 8 + 9	11 = 10 - 6	12
1.02.1.02.01.22.37	Penanggulangan Penyakit Tidak Menular	0,00	24.850.000,00	0,00	24.850.000,00	0,00	39.950.000,00	0,00	39.950.000,00	15.100.000,00	60,76
1.02.1.02.01.24	Program Pelayanan Kesehatan Penduduk Miskin	0,00	29.559.384.892,00	1.885.875.787,00	31.445.260.679,00	0,00	36.257.329.815,00	2.687.377.454,00	38.944.707.269,00	7.499.446.590,00	23,85
1.02.1.02.01.24.01	Pelayanan Kesehatan Masyarakat Miskin	0,00	29.559.384.892,00	1.885.875.787,00	31.445.260.679,00	0,00	36.257.329.815,00	2.687.377.454,00	38.944.707.269,00	7.499.446.590,00	23,85
1.02.1.02.01.25	Program Pengadaan, Peningkatan dan Perbaikan Sarana dan Prasarana Puskesmas / Puskesmas Pembantu dan Jaringannya	0,00	0,00	0,00	0,00	0,00	0,00	140.605.856,00	140.605.856,00	140.605.856,00	0,00
1.02.1.02.01.25.02	Pengadaan Sarana dan Prasarana Puskesmas	0,00	0,00	0,00	0,00	0,00	0,00	133.122.056,00	133.122.056,00	133.122.056,00	0,00
1.02.1.02.01.25.04	Rehabilitasi Pustu	0,00	0,00	0,00	0,00	0,00	0,00	7.483.800,00	7.483.800,00	7.483.800,00	0,00
1.02.1.02.01.30	Program Peningkatan Pelayanan Kesehatan Lansia	0,00	33.790.000,00	0,00	33.790.000,00	0,00	33.790.000,00	0,00	33.790.000,00	0,00	0,00
1.02.1.02.01.30.01	Pendidikan dan Pelatihan Perawatan Kesehatan Lansia / Bimtek Program Lansia	0,00	33.790.000,00	0,00	33.790.000,00	0,00	33.790.000,00	0,00	33.790.000,00	0,00	0,00
1.02.1.02.01.32	Program Peningkatan Keselamatan Ibu Melahirkan dan Anak	0,00	5.056.640.000,00	0,00	5.056.640.000,00	0,00	5.056.640.000,00	0,00	5.056.640.000,00	0,00	0,00
1.02.1.02.01.32.01	Monitoring dan Evaluasi program Kesehatan Ibu, Anak dan KB	0,00	29.640.000,00	0,00	29.640.000,00	0,00	29.640.000,00	0,00	29.640.000,00	0,00	0,00
1.02.1.02.01.32.07	Pelayanan Jaminan Persalinan	0,00	5.027.000.000,00	0,00	5.027.000.000,00	0,00	5.027.000.000,00	0,00	5.027.000.000,00	0,00	0,00
1.02.1.02.01.34	Program Perencanaan Sistem Perencanaan	34.800.000,00	188.890.000,00	0,00	223.690.000,00	34.800.000,00	188.890.000,00	0,00	223.690.000,00	0,00	0,00
1.02.1.02.01.34.02	Pendampingan Operasional JKN	34.800.000,00	38.890.000,00	0,00	73.690.000,00	34.800.000,00	38.890.000,00	0,00	73.690.000,00	0,00	0,00
1.02.1.02.01.34.04	Pendampingan LSM	0,00	150.000.000,00	0,00	150.000.000,00	0,00	150.000.000,00	0,00	150.000.000,00	0,00	0,00
1.02.1.02.01.35	Program DAK Bidang Kesehatan	61.010.000,00	1.313.373.220,00	5.896.626.000,00	7.271.009.220,00	61.010.000,00	1.301.904.000,00	5.896.626.000,00	7.259.540.000,00	(11.469.220,00)	(0,16)
1.02.1.02.01.35.02	Pembangunan Puskesmas (DAK)	0,00	0,00	575.233.000,00	575.233.000,00	0,00	0,00	575.233.000,00	575.233.000,00	0,00	0,00
1.02.1.02.01.35.04	Rehabilitasi Berat Puskesmas Perawat (DAK)	0,00	0,00	3.000.000.000,00	3.000.000.000,00	0,00	0,00	3.000.000.000,00	3.000.000.000,00	0,00	0,00
1.02.1.02.01.35.05	Pengadaan Mobil Ambulance (DAK)	0,00	0,00	357.000.000,00	357.000.000,00	0,00	0,00	357.000.000,00	357.000.000,00	0,00	0,00
1.02.1.02.01.35.08	Pengadaan Perangkat Komputer (SIKDA/SIKNAS) (DAK)	0,00	0,00	3.000.000,00	3.000.000,00	0,00	0,00	3.000.000,00	3.000.000,00	0,00	0,00
1.02.1.02.01.35.09	Pengadaan Alat Kesehatan bagi Puskesmas (DAK)	0,00	0,00	266.120.000,00	266.120.000,00	0,00	0,00	266.120.000,00	266.120.000,00	0,00	0,00
1.02.1.02.01.35.10	Biaya Operasional DAK	61.010.000,00	237.380.220,00	0,00	298.390.220,00	61.010.000,00	225.911.000,00	0,00	286.921.000,00	(11.469.220,00)	(3,84)
1.02.1.02.01.35.12	Penurunan Stunting	0,00	1.030.993.000,00	0,00	1.030.993.000,00	0,00	1.030.993.000,00	0,00	1.030.993.000,00	0,00	0,00
1.02.1.02.01.35.13	Pengadaan Alat Kesehatan dan BMHP Pengendalian Penyakit	0,00	45.000.000,00	1.695.273.000,00	1.740.273.000,00	0,00	45.000.000,00	1.695.273.000,00	1.740.273.000,00	0,00	0,00
1.02.1.02.02	RSUD SYEKH YUSUF KABUPATEN GOWA	247.020.000,00	55.399.097.135,00	36.658.012.865,00	92.304.130.000,00	262.060.000,00	69.116.699.492,00	36.281.918.508,00	105.660.648.000,00	13.356.518.000,00	14,47
1.02.1.02.02.01	Program Pelayanan Umum Administrasi Perkantoran	185.160.000,00	5.675.092.445,00	0,00	5.860.252.445,00	200.200.000,00	5.407.761.362,00	0,00	5.607.961.362,00	(252.291.083,00)	(4,31)
1.02.1.02.02.01.01	Penyediaan Jasa Surat Menyurat	0,00	179.959.862,00	0,00	179.959.862,00	0,00	180.319.862,00	0,00	180.319.862,00	360.000,00	0,20
1.02.1.02.02.01.02	Penyediaan Jasa Komunikasi, Sumber Daya Air dan Listrik	0,00	1.215.100.000,00	0,00	1.215.100.000,00	0,00	1.409.692.000,00	0,00	1.409.692.000,00	194.592.000,00	16,01
1.02.1.02.02.01.08	Penyediaan Jasa Kebersihan Kantor	0,00	2.317.097.000,00	0,00	2.317.097.000,00	0,00	2.317.097.000,00	0,00	2.317.097.000,00	0,00	0,00
1.02.1.02.02.01.12	Penyediaan Komponen Instalasi Listrik / Penerangan Bangunan Kantor	0,00	76.350.000,00	0,00	76.350.000,00	0,00	106.350.000,00	0,00	106.350.000,00	30.000.000,00	39,29
1.02.1.02.02.01.15	Penyediaan Bahan Bacaan dan Peraturan Perundang-undangan	0,00	15.120.000,00	0,00	15.120.000,00	0,00	17.100.000,00	0,00	17.100.000,00	1.980.000,00	13,10
1.02.1.02.02.01.18	Rapat-Rapat Koordinasi dan Konsultasi Keluar Daerah	0,00	381.790.833,00	0,00	381.790.833,00	0,00	419.227.500,00	0,00	419.227.500,00	37.436.667,00	9,81
1.02.1.02.02.01.19	Penyediaan Jasa Administrasi Ketatausahaan Kantor	185.160.000,00	1.489.674.750,00	0,00	1.674.834.750,00	200.200.000,00	957.975.000,00	0,00	1.158.175.000,00	(516.659.750,00)	(30,85)
1.02.1.02.02.02	Program Peningkatan Sarana dan Prasarana Aparatur	0,00	844.400.500,00	50.000.000,00	894.400.500,00	0,00	1.040.405.500,00	50.000.000,00	1.090.405.500,00	196.005.000,00	21,91
1.02.1.02.02.02.07	Pengadaan Perlengkapan Gedung Kantor	0,00	0,00	50.000.000,00	50.000.000,00	0,00	0,00	50.000.000,00	50.000.000,00	0,00	0,00
1.02.1.02.02.02.24	Pemeliharaan Rutin/Berkala Kendaraan Dinas / Operasional	0,00	213.400.500,00	0,00	213.400.500,00	0,00	333.405.500,00	0,00	333.405.500,00	120.005.000,00	56,23
1.02.1.02.02.02.26	Pemeliharaan Rutin/Berkala Perlengkapan Gedung Kantor	0,00	248.000.000,00	0,00	248.000.000,00	0,00	288.000.000,00	0,00	288.000.000,00	40.000.000,00	16,13
1.02.1.02.02.02.28	Pemeliharaan Rutin/Berkala Peralatan Gedung Kantor	0,00	383.000.000,00	0,00	383.000.000,00	0,00	419.000.000,00	0,00	419.000.000,00	36.000.000,00	9,40
1.02.1.02.02.03	Program Peningkatan Disiplin Aparatur	0,00	284.952.000,00	0,00	284.952.000,00	0,00	284.952.000,00	0,00	284.952.000,00	0,00	0,00
1.02.1.02.02.03.02	Pengadaan Pakalan Dinas beserta Perlengkapannya	0,00	219.952.000,00	0,00	219.952.000,00	0,00	219.952.000,00	0,00	219.952.000,00	0,00	0,00
1.02.1.02.02.03.05	Pengadaan Pakalan Khusus Hari-hari Tertentu	0,00	65.000.000,00	0,00	65.000.000,00	0,00	65.000.000,00	0,00	65.000.000,00	0,00	0,00
1.02.1.02.02.05	Program Peningkatan Kapasitas Sumber Daya Aparatur	0,00	206.500.000,00	0,00	206.500.000,00	0,00	206.500.000,00	0,00	206.500.000,00	0,00	0,00
1.02.1.02.02.05.01	Pendidikan dan Pelatihan Formal	0,00	206.500.000,00	0,00	206.500.000,00	0,00	206.500.000,00	0,00	206.500.000,00	0,00	0,00
1.02.1.02.02.06	Program Peningkatan Pengembangan Sistem Pelaporan Capaian Kinerja dan Keuangan	19.000.000,00	9.500.000,00	0,00	28.500.000,00	19.000.000,00	9.500.000,00	0,00	28.500.000,00	0,00	0,00
1.02.1.02.02.06.06	Penyusunan Dokumen-dokumen Perencanaan dan Penganggaran	19.000.000,00	9.500.000,00	0,00	28.500.000,00	19.000.000,00	9.500.000,00	0,00	28.500.000,00	0,00	0,00
1.02.1.02.02.23	Program Standarisasi Pelayanan Kesehatan	0,00	1.166.050.000,00	0,00	1.166.050.000,00	0,00	1.196.050.000,00	0,00	1.196.050.000,00	30.000.000,00	2,57
1.02.1.02.02.23.01	Penyusunan Standar Pelayanan Kesehatan	0,00	450.000.000,00	0,00	450.000.000,00	0,00	450.000.000,00	0,00	450.000.000,00	0,00	0,00
1.02.1.02.02.23.02	Publikasi Rumah Sakit	0,00	116.050.000,00	0,00	116.050.000,00	0,00	146.050.000,00	0,00	146.050.000,00	30.000.000,00	25,85

KODE	URAIAN URUSAN, ORGANISASI, PROGRAM DAN KEGIATAN	SEBELUM PERUBAHAN				SETELAH PERUBAHAN				BERTAMBAH / (BERKURANG)	
		JENIS BELANJA			JUMLAH	JENIS BELANJA			JUMLAH	(Rp)	%
		PEGAWAYI	BARANG & JASA	MODAL		PEGAWAYI	BARANG & JASA	MODAL			
					3				4	5	6 = 3 + 4 + 5
1.02 . 1.02.02 . 23 . 03	Penyusunan Dokumen Evaluasi Lingkungan Hidup Rumah Sakit	0,00	100.000.000,00	0,00	100.000.000,00	0,00	100.000.000,00	0,00	100.000.000,00	0,00	0,00
1.02 . 1.02.02 . 23 . 04	Penyusunan Master Plan Rumah Sakit	0,00	500.000.000,00	0,00	500.000.000,00	0,00	500.000.000,00	0,00	500.000.000,00	0,00	0,00
1.02 . 1.02.02 . 26	Program Pengadaan, Peningkatan Sarana dan Prasarana Rumah Sakit / Rumah Sakit Jiwa / Rumah Sakit Paru-paru / Rumah Sakit Mata	0,00	3.058.340.000,00	4.873.882.865,00	7.932.222.865,00	0,00	2.458.335.000,00	4.497.788.508,00	6.956.123.508,00	(976.099.357,00)	(12,31)
1.02 . 1.02.02 . 26 . 01	Pembangunan Rumah Sakit	0,00	0,00	900.000.000,00	900.000.000,00	0,00	0,00	900.000.000,00	900.000.000,00	0,00	0,00
1.02 . 1.02.02 . 26 . 02	Pengadaan Alat-alat Kesehatan Rumah Sakit	0,00	0,00	2.995.604.363,00	2.995.604.363,00	0,00	0,00	2.566.110.006,00	2.566.110.006,00	(429.494.357,00)	(14,34)
1.02 . 1.02.02 . 26 . 03	Pengadaan Obat-obatan Rumah Sakit	0,00	1.000.000.000,00	0,00	1.000.000.000,00	0,00	200.000.000,00	0,00	200.000.000,00	(800.000.000,00)	(80,00)
1.02 . 1.02.02 . 26 . 04	Pengadaan Mobiler Rumah Sakit	0,00	0,00	199.509.102,00	199.509.102,00	0,00	0,00	179.509.102,00	179.509.102,00	(20.000.000,00)	(10,02)
1.02 . 1.02.02 . 26 . 06	Pengadaan Bahan-bahan Logistik Rumah Sakit	0,00	2.058.340.000,00	0,00	2.058.340.000,00	0,00	2.258.335.000,00	0,00	2.258.335.000,00	199.995.000,00	9,72
1.02 . 1.02.02 . 26 . 07	Pengadaan Peralatan dan Perlengkapan Rumah Sakit	0,00	0,00	778.769.400,00	778.769.400,00	0,00	0,00	852.169.400,00	852.169.400,00	73.400.000,00	9,43
1.02 . 1.02.02 . 27	Program Pemeliharaan Sarana dan Prasarana Rumah Sakit / Rumah Sakit Jiwa / Rumah Sakit Paru-paru / Rumah Sakit Mata	0,00	2.739.751.839,00	0,00	2.739.751.839,00	0,00	2.800.364.839,00	0,00	2.800.364.839,00	60.613.000,00	2,21
1.02 . 1.02.02 . 27 . 01	Pemeliharaan Rutin / Berkala Rumah Sakit	0,00	557.458.589,00	0,00	557.458.589,00	0,00	527.228.589,00	0,00	527.228.589,00	(30.230.000,00)	(5,42)
1.02 . 1.02.02 . 27 . 02	Pemeliharaan Rutin / Berkala Alat-alat Kesehatan Rumah Sakit	0,00	500.000.000,00	0,00	500.000.000,00	0,00	500.000.000,00	0,00	500.000.000,00	0,00	0,00
1.02 . 1.02.02 . 27 . 04	Pemeliharaan Rutin / Berkala Perlengkapan Rumah Sakit	0,00	1.476.293.250,00	0,00	1.476.293.250,00	0,00	1.567.136.250,00	0,00	1.567.136.250,00	90.843.000,00	6,15
1.02 . 1.02.02 . 27 . 05	Pemeliharaan Rutin / Berkala Peralatan Penunjang Medis Rumah Sakit	0,00	206.000.000,00	0,00	206.000.000,00	0,00	206.000.000,00	0,00	206.000.000,00	0,00	0,00
1.02 . 1.02.02 . 33	Program Peningkatan Pelayanan Rumah Sakit	42.860.000,00	41.414.510.351,00	75.000.000,00	41.532.370.351,00	42.860.000,00	55.712.800.791,00	75.000.000,00	55.830.660.791,00	14.298.290.440,00	34,43
1.02 . 1.02.02 . 33 . 01	Pelayanan Jasa Medis	0,00	1.200.000.000,00	0,00	1.200.000.000,00	0,00	2.692.808.881,00	0,00	2.692.808.881,00	1.492.808.881,00	124,40
1.02 . 1.02.02 . 33 . 02	Pelayanan Jaminan Kesehatan Nasional (JKN)	0,00	38.080.510.351,00	0,00	38.080.510.351,00	0,00	50.882.991.910,00	0,00	50.882.991.910,00	12.802.481.559,00	33,62
1.02 . 1.02.02 . 33 . 04	Pelayanan Keamanan Rumah Sakit	0,00	2.000.000.000,00	0,00	2.000.000.000,00	0,00	2.000.000.000,00	0,00	2.000.000.000,00	0,00	0,00
1.02 . 1.02.02 . 33 . 05	Monitoring, Evaluasi dan Pelaporan	42.860.000,00	34.000.000,00	0,00	76.860.000,00	42.860.000,00	37.000.000,00	0,00	79.860.000,00	3.000.000,00	3,90
1.02 . 1.02.02 . 33 . 07	Program Inovatif SKPD	0,00	50.000.000,00	0,00	50.000.000,00	0,00	50.000.000,00	0,00	50.000.000,00	0,00	0,00
1.02 . 1.02.02 . 33 . 10	Pelayanan Kesehatan Anak	0,00	50.000.000,00	0,00	50.000.000,00	0,00	50.000.000,00	0,00	50.000.000,00	0,00	0,00
1.02 . 1.02.02 . 33 . 11	Pengadaan Fasilitas bermain Pasien Anak	0,00	0,00	75.000.000,00	75.000.000,00	0,00	0,00	75.000.000,00	75.000.000,00	0,00	0,00
1.02 . 1.02.02 . 35	Program DAK Bidang Kesehatan	0,00	0,00	31.659.130.000,00	31.659.130.000,00	0,00	0,00	31.659.130.000,00	31.659.130.000,00	0,00	0,00
1.02 . 1.02.02 . 35 . 01	Pelayanan Kesehatan Rujukan	0,00	0,00	20.659.130.000,00	20.659.130.000,00	0,00	0,00	20.659.130.000,00	20.659.130.000,00	0,00	0,00
1.02 . 1.02.02 . 35 . 07	Pengadaan Instalasi Pengolahan Limbah (IPAL) (DAK)	0,00	0,00	2.500.000.000,00	2.500.000.000,00	0,00	0,00	2.500.000.000,00	2.500.000.000,00	0,00	0,00
1.02 . 1.02.02 . 35 . 14	Pengadaan Alat Kesehatan RSUD	0,00	0,00	8.500.000.000,00	8.500.000.000,00	0,00	0,00	8.500.000.000,00	8.500.000.000,00	0,00	0,00
1.03	Pekerjaan Umum dan Penataan Ruang	405.938.000,00	24.627.254.485,00	276.510.116.188,00	301.543.308.673,00	450.500.000,00	24.470.891.277,00	298.768.778.952,19	323.690.170.229,19	22.146.861.556,19	7,34
1.03 . 1.03.01	DINAS PEKERJAAN UMUM DAN PENATAAN RUANG	405.938.000,00	24.627.254.485,00	276.510.116.188,00	301.543.308.673,00	450.500.000,00	24.470.891.277,00	298.768.778.952,19	323.690.170.229,19	22.146.861.556,19	7,34
1.03 . 1.03.01 . 01	Program Pelayanan Umum Administrasi Perkantoran	271.940.000,00	765.876.825,00	0,00	1.037.816.825,00	279.860.000,00	877.777.825,00	0,00	1.157.637.825,00	119.821.000,00	11,55
1.03 . 1.03.01 . 01 . 02	Penyediaan Jasa Komunikasi, Sumber Daya Air dan Listrik	0,00	222.236.000,00	0,00	222.236.000,00	0,00	222.236.000,00	0,00	222.236.000,00	0,00	0,00
1.03 . 1.03.01 . 01 . 03	Penyediaan Jasa Peralatan dan Perlengkapan Kantor	0,00	4.999.500,00	0,00	4.999.500,00	0,00	4.999.500,00	0,00	4.999.500,00	0,00	0,00
1.03 . 1.03.01 . 01 . 06	Penyediaan Jasa Pemeliharaan dan Perizinan Kendaraan Dinas / Operasional	0,00	51.528.125,00	0,00	51.528.125,00	0,00	51.528.125,00	0,00	51.528.125,00	0,00	0,00
1.03 . 1.03.01 . 01 . 07	Penyediaan Jasa Administrasi Keuangan	171.340.000,00	19.223.000,00	0,00	190.563.000,00	171.340.000,00	19.223.000,00	0,00	190.563.000,00	0,00	0,00
1.03 . 1.03.01 . 01 . 12	Penyediaan Komponen Instalasi Listrik / Penerangan Bangunan Kantor	0,00	2.589.000,00	0,00	2.589.000,00	0,00	2.589.000,00	0,00	2.589.000,00	0,00	0,00
1.03 . 1.03.01 . 01 . 15	Penyediaan Bahan Bacaan dan Peraturan Perundang-undangan	0,00	47.000.000,00	0,00	47.000.000,00	0,00	47.000.000,00	0,00	47.000.000,00	0,00	0,00
1.03 . 1.03.01 . 01 . 18	Rapat-Rapat Koordinasi dan Konsultasi Keluar Daerah	0,00	363.685.000,00	0,00	363.685.000,00	0,00	473.986.000,00	0,00	473.986.000,00	110.301.000,00	30,33
1.03 . 1.03.01 . 01 . 19	Penyediaan Jasa Administrasi Ketatausahaan Kantor	100.600.000,00	54.616.200,00	0,00	155.216.200,00	108.520.000,00	56.216.200,00	0,00	164.736.200,00	9.520.000,00	6,13
1.03 . 1.03.01 . 02	Program Peningkatan Sarana dan Prasarana Aparatur	0,00	336.596.182,00	161.120.000,00	497.716.182,00	0,00	336.596.182,00	127.354.180,00	463.950.362,00	(33.765.820,00)	(6,78)
1.03 . 1.03.01 . 02 . 05	Pengadaan Kendaraan Dinas / Operasional	0,00	0,00	40.000.000,00	40.000.000,00	0,00	0,00	31.597.000,00	31.597.000,00	(8.403.000,00)	(21,01)
1.03 . 1.03.01 . 02 . 07	Pengadaan Perlengkapan Gedung Kantor	0,00	0,00	22.500.000,00	22.500.000,00	0,00	0,00	16.192.000,00	16.192.000,00	(6.308.000,00)	(28,04)
1.03 . 1.03.01 . 02 . 09	Pengadaan Peralatan Gedung Kantor	0,00	0,00	98.620.000,00	98.620.000,00	0,00	0,00	79.565.180,00	79.565.180,00	(19.054.820,00)	(19,32)
1.03 . 1.03.01 . 02 . 22	Pemeliharaan Rutin/Berkala Gedung Kantor	0,00	150.000.000,00	0,00	150.000.000,00	0,00	150.000.000,00	0,00	150.000.000,00	0,00	0,00
1.03 . 1.03.01 . 02 . 24	Pemeliharaan Rutin/Berkala Kendaraan Dinas / Operasional	0,00	155.271.182,00	0,00	155.271.182,00	0,00	155.271.182,00	0,00	155.271.182,00	0,00	0,00
1.03 . 1.03.01 . 02 . 26	Pemeliharaan Rutin/Berkala Perlengkapan Gedung Kantor	0,00	31.325.000,00	0,00	31.325.000,00	0,00	31.325.000,00	0,00	31.325.000,00	0,00	0,00
1.03 . 1.03.01 . 03	Program Peningkatan Disiplin Aparatur	0,00	160.250.000,00	0,00	160.250.000,00	0,00	153.123.000,00	0,00	153.123.000,00	(7.127.000,00)	(4,45)
1.03 . 1.03.01 . 03 . 05	Pengadaan Pakaian Khusus Hari-hari Tertentu	0,00	152.250.000,00	0,00	152.250.000,00	0,00	145.123.000,00	0,00	145.123.000,00	(7.127.000,00)	(4,68)
1.03 . 1.03.01 . 03 . 06	Penyusunan Dokumen Penataan dan Pemetaan Kebutuhan Aparatur SKPD	0,00	8.000.000,00	0,00	8.000.000,00	0,00	8.000.000,00	0,00	8.000.000,00	0,00	0,00
1.03 . 1.03.01 . 05	Program Peningkatan Kapasitas Sumber Daya Aparatur	0,00	45.000.000,00	0,00	45.000.000,00	0,00	45.000.000,00	0,00	45.000.000,00	0,00	0,00

KODE	URAIAN URUSAN, ORGANISASI, PROGRAM DAN KEGIATAN	SEBELUM PERUBAHAN				SETELAH PERUBAHAN				BERTAMBAH / (BERKURANG)	
		JENIS BELANJA			JUMLAH	JENIS BELANJA			JUMLAH	(Rp)	
		PEGAWAI	BARANG & JASA	MODAL		PEGAWAI	BARANG & JASA	MODAL		11 = 10 - 6	%
1	2	3	4	5	6 = 3 + 4 + 5	7	8	9	10 = 7 + 8 + 9	11 = 10 - 6	12
1.03 . 1.03.01 . 05 . 01	Pendidikan dan Pelatihan Formal	0,00	45.000.000,00	0,00	45.000.000,00	0,00	45.000.000,00	0,00	45.000.000,00	0,00	0,00
1.03 . 1.03.01 . 06	Program Peningkatan Pengembangan Sistem Pelaporan Capaian Kinerja dan Keuangan	39.018.000,00	51.891.800,00	0,00	90.909.800,00	54.660.000,00	89.010.900,00	0,00	143.670.900,00	52.761.100,00	58,04
1.03 . 1.03.01 . 06 . 01	Penyusunan Pelaporan Capaian Kinerja dan Ikhtisar Realisasi Kinerja SKPD	39.018.000,00	51.891.800,00	0,00	90.909.800,00	54.660.000,00	89.010.900,00	0,00	143.670.900,00	52.761.100,00	58,04
1.03 . 1.03.01 . 15	Program Pembangunan Jalan dan Jembatan	13.800.000,00	2.781.895.600,00	202.639.402.003,00	205.435.097.603,00	17.800.000,00	2.763.457.500,00	204.572.713.761,34	207.353.971.261,34	1.918.873.658,34	0,93
1.03 . 1.03.01 . 15 . 01	Pembangunan Jalan	0,00	0,00	85.502.750.017,00	85.502.750.017,00	0,00	0,00	87.502.750.017,00	87.502.750.017,00	2.000.000.000,00	2,34
1.03 . 1.03.01 . 15 . 02	Pembangunan Jembatan	0,00	0,00	7.414.311.483,00	7.414.311.483,00	0,00	0,00	7.347.623.241,34	7.347.623.241,34	(66.688.241,66)	(0,90)
1.03 . 1.03.01 . 15 . 03	Pembangunan Jalan (DAK)	0,00	0,00	62.942.805.000,00	62.942.805.000,00	0,00	0,00	62.942.805.000,00	62.942.805.000,00	0,00	0,00
1.03 . 1.03.01 . 15 . 05	Pengujian dan Pengendalian Mutu (Laboratorium)	0,00	25.433.800,00	0,00	25.433.800,00	0,00	25.433.800,00	0,00	25.433.800,00	0,00	0,00
1.03 . 1.03.01 . 15 . 06	Biaya Operasional DAK	13.800.000,00	2.756.461.800,00	0,00	2.770.261.800,00	17.800.000,00	2.738.023.700,00	0,00	2.755.823.700,00	(14.438.100,00)	(0,52)
1.03 . 1.03.01 . 15 . 07	Pembangunan Jalan (Dana Cadangan)	0,00	0,00	46.779.535.503,00	46.779.535.503,00	0,00	0,00	46.779.535.503,00	46.779.535.503,00	0,00	0,00
1.03 . 1.03.01 . 16	Program Pembangunan Saluran Drainase / Gorong-gorong	0,00	0,00	1.432.537.500,00	1.432.537.500,00	0,00	0,00	3.228.993.140,88	3.228.993.140,88	1.796.455.640,88	125,40
1.03 . 1.03.01 . 16 . 01	Pembangunan Saluran Drainase / Gorong-gorong	0,00	0,00	1.432.537.500,00	1.432.537.500,00	0,00	0,00	3.228.993.140,88	3.228.993.140,88	1.796.455.640,88	125,40
1.03 . 1.03.01 . 18	Program Rehabilitasi / Pemeliharaan Jalan dan Jembatan	16.260.000,00	2.179.867.174,00	0,00	2.196.127.174,00	16.260.000,00	2.179.867.174,00	0,00	2.196.127.174,00	0,00	0,00
1.03 . 1.03.01 . 18 . 01	Pemeliharaan Jalan	9.960.000,00	1.873.363.974,00	0,00	1.883.323.974,00	9.960.000,00	1.873.363.974,00	0,00	1.883.323.974,00	0,00	0,00
1.03 . 1.03.01 . 18 . 02	Pemeliharaan Jembatan	6.300.000,00	306.503.200,00	0,00	312.803.200,00	6.300.000,00	306.503.200,00	0,00	312.803.200,00	0,00	0,00
1.03 . 1.03.01 . 20	Program Inspeksi Kondisi Jalan dan Jembatan	0,00	48.240.000,00	0,00	48.240.000,00	0,00	48.240.000,00	0,00	48.240.000,00	0,00	0,00
1.03 . 1.03.01 . 20 . 01	Investigasi Kondisi Jalan dan Jembatan	0,00	48.240.000,00	0,00	48.240.000,00	0,00	48.240.000,00	0,00	48.240.000,00	0,00	0,00
1.03 . 1.03.01 . 23	Program Peningkatan Sarana dan Prasarana Kebumahaan	0,00	150.732.600,00	50.700.000,00	201.432.600,00	0,00	150.732.600,00	50.700.000,00	201.432.600,00	0,00	0,00
1.03 . 1.03.01 . 23 . 02	Rehabilitasi / Pemeliharaan Alat-alat Berat	0,00	150.732.600,00	0,00	150.732.600,00	0,00	150.732.600,00	0,00	150.732.600,00	0,00	0,00
1.03 . 1.03.01 . 23 . 03	Pengadaan Alat Ukur dan Bahan Laboratorium Kebumahaan	0,00	0,00	50.700.000,00	50.700.000,00	0,00	0,00	50.700.000,00	50.700.000,00	0,00	0,00
1.03 . 1.03.01 . 24	Program Pengembangan dan Pengelolaan Jaringan Irigasi, Rawas dan Jaringan Pengairan Lainnya	0,00	41.167.500,00	8.203.453.230,00	8.244.620.730,00	0,00	41.167.500,00	8.211.631.989,00	8.252.799.489,00	8.178.739,00	0,10
1.03 . 1.03.01 . 24 . 02	Rehabilitasi / Pemeliharaan Pintu Air	0,00	0,00	155.570.400,00	155.570.400,00	0,00	0,00	155.501.880,00	155.501.880,00	(68.520,00)	(0,04)
1.03 . 1.03.01 . 24 . 03	Rehabilitasi / Pemeliharaan Normalisasi Saluran Sungai	0,00	0,00	579.265.284,00	579.265.284,00	0,00	0,00	584.455.144,00	584.455.144,00	5.189.860,00	0,90
1.03 . 1.03.01 . 24 . 04	Peningkatan Fungsi Jaringan Irigasi yang Telah di Bangun	0,00	0,00	215.179.546,00	215.179.546,00	0,00	0,00	214.998.349,00	214.998.349,00	(181.197,00)	(0,08)
1.03 . 1.03.01 . 24 . 05	Monitoring, Evaluasi dan Pelaporan Pertanaman	0,00	7.572.000,00	0,00	7.572.000,00	0,00	7.572.000,00	0,00	7.572.000,00	0,00	0,00
1.03 . 1.03.01 . 24 . 07	Rehabilitasi dan Konstruksi Jaringan Irigasi	0,00	0,00	1.549.846.000,00	1.549.846.000,00	0,00	0,00	1.553.084.616,00	1.553.084.616,00	3.238.616,00	0,21
1.03 . 1.03.01 . 24 . 08	Pembangunan Jaringan Irigasi (DAK)	0,00	0,00	5.703.592.000,00	5.703.592.000,00	0,00	0,00	5.703.592.000,00	5.703.592.000,00	0,00	0,00
1.03 . 1.03.01 . 24 . 13	Komisi Irigasi	0,00	33.595.500,00	0,00	33.595.500,00	0,00	33.595.500,00	0,00	33.595.500,00	0,00	0,00
1.03 . 1.03.01 . 26	Program Pengembangan, Pengelolaan dan konservasi Sungai, Danau dan Sumber Daya Air Lainnya	1.050.000,00	19.297.500,00	3.603.813.497,00	3.624.160.997,00	1.050.000,00	19.297.500,00	3.602.222.593,00	3.622.570.093,00	(1.590.904,00)	(0,04)
1.03 . 1.03.01 . 26 . 02	Peningkatan Partisipasi Masyarakat dalam Penanggulangan Banjir	1.050.000,00	19.297.500,00	0,00	20.347.500,00	1.050.000,00	19.297.500,00	0,00	20.347.500,00	0,00	0,00
1.03 . 1.03.01 . 26 . 03	Pompanisasi Jaringan Irigasi Sawah Tadah Hujan	0,00	0,00	313.541.000,00	313.541.000,00	0,00	0,00	312.326.772,00	312.326.772,00	(1.214.228,00)	(0,39)
1.03 . 1.03.01 . 26 . 04	Pembangunan Embung dan Bangunan Penampungan Air	0,00	0,00	3.220.464.497,00	3.220.464.497,00	0,00	0,00	3.220.464.497,00	3.220.464.497,00	0,00	0,00
1.03 . 1.03.01 . 26 . 05	Rehabilitasi / Pemeliharaan Barisan dan Sempadan Sungai dan Sempadan Saluran	0,00	0,00	69.808.000,00	69.808.000,00	0,00	0,00	69.431.324,00	69.431.324,00	(376.676,00)	(0,54)
1.03 . 1.03.01 . 30	Program Pembangunan Infrastruktur Pedesaan	0,00	633.060.200,00	0,00	633.060.200,00	0,00	633.060.200,00	0,00	633.060.200,00	0,00	0,00
1.03 . 1.03.01 . 30 . 01	Program Air Minum dan Sanitasi berbasis Masyarakat (PAMSIMAS)	0,00	633.060.200,00	0,00	633.060.200,00	0,00	633.060.200,00	0,00	633.060.200,00	0,00	0,00
1.03 . 1.03.01 . 31	Program Perencanaan Tata Ruang	24.000.000,00	1.496.909.400,00	0,00	1.520.909.400,00	41.000.000,00	1.234.805.600,00	0,00	1.275.805.600,00	(245.103.800,00)	(16,12)
1.03 . 1.03.01 . 31 . 01	Penyusunan Rencana Detail Tata Ruang Kawasan	12.000.000,00	1.154.080.600,00	0,00	1.166.080.600,00	29.000.000,00	1.082.080.600,00	0,00	1.111.080.600,00	(55.000.000,00)	(4,72)
1.03 . 1.03.01 . 31 . 02	Penyusunan Kajian Lingkungan Hidup Strategis (KLHS) Kawasan	12.000.000,00	297.303.800,00	0,00	309.303.800,00	12.000.000,00	107.200.000,00	0,00	119.200.000,00	(190.103.800,00)	(61,46)
1.03 . 1.03.01 . 31 . 03	Penyusunan Peraturan Daerah	0,00	45.525.000,00	0,00	45.525.000,00	0,00	45.525.000,00	0,00	45.525.000,00	0,00	0,00
1.03 . 1.03.01 . 32	Program Pemanfaatan Tata Ruang	0,00	25.510.500,00	0,00	25.510.500,00	0,00	102.540.500,00	0,00	102.540.500,00	77.030.000,00	301,95
1.03 . 1.03.01 . 32 . 02	Pelatihan Aparat dalam Pemanfaatan Ruang	0,00	25.510.500,00	0,00	25.510.500,00	0,00	102.540.500,00	0,00	102.540.500,00	77.030.000,00	301,95
1.03 . 1.03.01 . 33	Program Pengendalian dan Pemanfaatan Ruang	0,00	46.670.000,00	0,00	46.670.000,00	0,00	83.330.000,00	0,00	83.330.000,00	36.660.000,00	78,55
1.03 . 1.03.01 . 33 . 01	Pengawasan dan Pemanfaatan Ruang	0,00	46.670.000,00	0,00	46.670.000,00	0,00	83.330.000,00	0,00	83.330.000,00	36.660.000,00	78,55
1.03 . 1.03.01 . 34	Program Perencanaan Pekerjaan Umum Daerah	10.530.000,00	2.676.987.704,00	0,00	2.687.517.704,00	10.530.000,00	2.557.265.850,00	0,00	2.567.795.850,00	(119.721.854,00)	(4,45)
1.03 . 1.03.01 . 34 . 01	Standarisasi Harga Bahan Lokal	0,00	34.765.000,00	0,00	34.765.000,00	0,00	34.765.000,00	0,00	34.765.000,00	0,00	0,00
1.03 . 1.03.01 . 34 . 02	Monitoring dan Evaluasi Hasil Musrembang	0,00	30.960.000,00	0,00	30.960.000,00	0,00	30.960.000,00	0,00	30.960.000,00	0,00	0,00

KODE	URAIAN URUSAN, ORGANISASI, PROGRAM DAN KEGIATAN	SEBELUM PERUBAHAN				SETELAH PERUBAHAN				BERTAMBAH / (BERKURANG)	
		JENIS BELANJA			JUMLAH	JENIS BELANJA			JUMLAH	(Rp)	%
		PEGAWAI	BARANG & JASA	MODAL		PEGAWAI	BARANG & JASA	MODAL			
					3				4	5	6 = 3 + 4 + 5
1.03.1.03.01.34.03	Investigasi Data bangunan Gedung, Jalan Lingkungan, Drainase, Air Bersih dan Sanitasi	0,00	50.739.400,00	0,00	50.739.400,00	0,00	50.739.400,00	0,00	50.739.400,00	0,00	0,00
1.03.1.03.01.34.04	Perencanaan / DED Keciptakarya	3.810.000,00	122.433.644,00	0,00	126.243.644,00	3.810.000,00	121.600.000,00	0,00	125.410.000,00	(833.644,00)	(0,66)
1.03.1.03.01.34.05	Perencanaan Pembangunan Jalan dan Jembatan	2.820.000,00	2.030.000.000,00	0,00	2.032.820.000,00	2.820.000,00	1.916.585.200,00	0,00	1.919.405.200,00	(113.414.800,00)	(5,58)
1.03.1.03.01.34.06	Perencanaan / Database ke-PU-an	3.900.000,00	273.089.660,00	0,00	276.989.660,00	3.900.000,00	267.616.250,00	0,00	271.516.250,00	(5.473.410,00)	(1,98)
1.03.1.03.01.34.07	Pameran Pembangunan	0,00	135.000.000,00	0,00	135.000.000,00	0,00	135.000.000,00	0,00	135.000.000,00	0,00	0,00
1.03.1.03.01.35	Program Peningkatan Sarana dan Prasarana Keciptakarya	0,00	3.515.960.000,00	58.036.721.058,00	61.552.681.058,00	0,00	3.507.674.500,00	76.267.530.582,97	79.775.205.082,97	18.222.524.024,97	29,60
1.03.1.03.01.35.02	Rehabilitasi Sedang / Berat Fasilitas Umum	0,00	0,00	17.408.967.900,00	17.408.967.900,00	0,00	0,00	24.350.203.354,08	24.350.203.354,08	6.941.235.454,08	39,87
1.03.1.03.01.35.03	Pembangunan Perataan Pedestrian	0,00	0,00	30.630.813.158,00	30.630.813.158,00	0,00	0,00	30.533.486.681,53	30.533.486.681,53	(97.326.476,47)	(0,32)
1.03.1.03.01.35.06	Peningkatan Ruang Terbuka Hijau	0,00	0,00	9.996.940.000,00	9.996.940.000,00	0,00	0,00	21.383.840.547,36	21.383.840.547,36	11.386.900.547,36	113,90
1.03.1.03.01.35.07	Bantuan Rehabilitasi Sedang / Berat Fasilitas Umum	0,00	3.515.960.000,00	0,00	3.515.960.000,00	0,00	3.507.674.500,00	0,00	3.507.674.500,00	(8.285.500,00)	(0,24)
1.03.1.03.01.36	Program Pengembangan Sarana dan Prasarana Air Bersih / Air Minum	0,00	5.491.187.000,00	0,00	5.491.187.000,00	0,00	5.487.789.946,00	0,00	5.487.789.946,00	(3.397.054,00)	(0,06)
1.03.1.03.01.36.01	Kegiatan Pengembangan Sarana dan Prasarana Air Minum	0,00	927.542.000,00	0,00	927.542.000,00	0,00	924.144.946,00	0,00	924.144.946,00	(3.397.054,00)	(0,37)
1.03.1.03.01.36.02	Kegiatan Pengembangan dan Pengelolaan Air Bersih/Air Minum (DAK-REG)	0,00	2.055.356.000,00	0,00	2.055.356.000,00	0,00	2.055.356.000,00	0,00	2.055.356.000,00	0,00	0,00
1.03.1.03.01.36.03	Kegiatan Pengembangan dan Pengelolaan Air Bersih/Air Minum (DAK-Penugasan)	0,00	2.508.289.000,00	0,00	2.508.289.000,00	0,00	2.508.289.000,00	0,00	2.508.289.000,00	0,00	0,00
1.03.1.03.01.38	Program Lingkungan Sehat	17.460.000,00	4.102.034.500,00	0,00	4.119.494.500,00	17.460.000,00	4.102.034.500,00	0,00	4.119.494.500,00	0,00	0,00
1.03.1.03.01.38.02	Pengadaan Sanitasi (DAK) Regular	0,00	3.057.022.000,00	0,00	3.057.022.000,00	0,00	3.057.022.000,00	0,00	3.057.022.000,00	0,00	0,00
1.03.1.03.01.38.03	Biaya Operasional Penunjang Kegiatan Sanitasi DAK Regular	9.000.000,00	26.941.500,00	0,00	35.941.500,00	9.000.000,00	26.941.500,00	0,00	35.941.500,00	0,00	0,00
1.03.1.03.01.38.04	Pengadaan Sanitasi (DAK) Penugasan	0,00	1.000.000.000,00	0,00	1.000.000.000,00	0,00	1.000.000.000,00	0,00	1.000.000.000,00	0,00	0,00
1.03.1.03.01.38.05	Biaya Operasional Penunjang Kegiatan Sanitasi DAK Penugasan	8.460.000,00	18.071.000,00	0,00	26.531.000,00	8.460.000,00	18.071.000,00	0,00	26.531.000,00	0,00	0,00
1.03.1.03.01.39	Program Pengembangan Perumahan	0,00	0,00	1.918.393.400,00	1.918.393.400,00	0,00	0,00	2.245.304.917,00	2.245.304.917,00	326.911.517,00	17,04
1.03.1.03.01.39.01	Pengadaan Konstruksi Jalan (Jalan Lingkungan)	0,00	0,00	1.918.393.400,00	1.918.393.400,00	0,00	0,00	2.245.304.917,00	2.245.304.917,00	326.911.517,00	17,04
1.03.1.03.01.40	Program Kabupaten Sehat	11.880.000,00	58.120.000,00	0,00	70.000.000,00	11.880.000,00	58.120.000,00	0,00	70.000.000,00	0,00	0,00
1.03.1.03.01.40.01	Biaya Operasional Program Kabupaten Sehat	11.880.000,00	58.120.000,00	0,00	70.000.000,00	11.880.000,00	58.120.000,00	0,00	70.000.000,00	0,00	0,00
1.03.1.03.01.41	Program Pendampingan Kegiatan	0,00	0,00	463.975.500,00	463.975.500,00	0,00	0,00	462.327.788,00	462.327.788,00	(1.647.712,00)	(0,36)
1.03.1.03.01.41.03	WISMP LOAN	0,00	0,00	463.975.500,00	463.975.500,00	0,00	0,00	462.327.788,00	462.327.788,00	(1.647.712,00)	(0,36)
1.04	Perumahan Rakyat dan Kawasan Pemukiman	102.200.000,00	4.054.915.211,00	884.235.000,00	5.041.350.211,00	102.200.000,00	1.529.915.211,00	884.235.000,00	2.516.350.211,00	(2.525.000.000,00)	(50,09)
1.04.1.04.01	DINAS PERUMAHAN, KAWASAN PERMUKIMAN DAN PERTANAHAN	102.200.000,00	4.054.915.211,00	884.235.000,00	5.041.350.211,00	102.200.000,00	1.529.915.211,00	884.235.000,00	2.516.350.211,00	(2.525.000.000,00)	(50,09)
1.04.1.04.01.01	Program Pelayanan Umum Administrasi Perkantoran	86.110.000,00	295.258.907,00	0,00	381.368.907,00	86.110.000,00	289.858.907,00	0,00	375.968.907,00	(5.400.000,00)	(1,42)
1.04.1.04.01.01.02	Penyediaan Jasa Komunikasi, Sumber Daya Air dan Listrik	0,00	41.400.000,00	0,00	41.400.000,00	0,00	41.400.000,00	0,00	41.400.000,00	0,00	0,00
1.04.1.04.01.01.15	Penyediaan Bahan Bacaan dan Peraturan Perundang-undangan	0,00	8.800.000,00	0,00	8.800.000,00	0,00	8.800.000,00	0,00	8.800.000,00	0,00	0,00
1.04.1.04.01.01.18	Rapat-Rapat Koordinasi dan Konsultasi Keluar Daerah	0,00	179.577.500,00	0,00	179.577.500,00	0,00	174.177.500,00	0,00	174.177.500,00	(5.400.000,00)	(3,01)
1.04.1.04.01.01.19	Penyediaan Jasa Administrasi Ketatausahaan Kantor	86.110.000,00	65.481.407,00	0,00	151.591.407,00	86.110.000,00	65.481.407,00	0,00	151.591.407,00	0,00	0,00
1.04.1.04.01.02	Program Peningkatan Sarana dan Prasarana Aparatur	0,00	49.219.681,00	69.420.000,00	118.639.681,00	0,00	49.219.681,00	69.420.000,00	118.639.681,00	0,00	0,00
1.04.1.04.01.02.03	Pembangunan Gedung Kantor	0,00	0,00	40.000.000,00	40.000.000,00	0,00	0,00	40.000.000,00	40.000.000,00	0,00	0,00
1.04.1.04.01.02.09	Pengadaan Peralatan Gedung Kantor	0,00	0,00	29.420.000,00	29.420.000,00	0,00	0,00	29.420.000,00	29.420.000,00	0,00	0,00
1.04.1.04.01.02.22	Pemeliharaan Rutin/Berkala Gedung Kantor	0,00	6.000.000,00	0,00	6.000.000,00	0,00	6.000.000,00	0,00	6.000.000,00	0,00	0,00
1.04.1.04.01.02.24	Pemeliharaan Rutin/Berkala Kendaraan Dinas / Operasional	0,00	31.926.681,00	0,00	31.926.681,00	0,00	31.926.681,00	0,00	31.926.681,00	0,00	0,00
1.04.1.04.01.02.28	Pemeliharaan Rutin/Berkala Peralatan Gedung Kantor	0,00	11.293.000,00	0,00	11.293.000,00	0,00	11.293.000,00	0,00	11.293.000,00	0,00	0,00
1.04.1.04.01.03	Program Peningkatan Disiplin Aparatur	0,00	46.000.000,00	5.000.000,00	51.000.000,00	0,00	24.000.000,00	5.000.000,00	29.000.000,00	(22.000.000,00)	(43,14)
1.04.1.04.01.03.01	Pengadaan Mesin / Kartu Absensi	0,00	0,00	5.000.000,00	5.000.000,00	0,00	0,00	5.000.000,00	5.000.000,00	0,00	0,00
1.04.1.04.01.03.05	Pengadaan Pakalan Khusus Hari-hari Tertentu	0,00	46.000.000,00	0,00	46.000.000,00	0,00	24.000.000,00	0,00	24.000.000,00	(22.000.000,00)	(47,83)
1.04.1.04.01.06	Program Peningkatan Pengembangan Sistem Pelaporan Capaian Kinerja dan Keuangan	7.530.000,00	7.500.000,00	0,00	15.030.000,00	7.530.000,00	7.500.000,00	0,00	15.030.000,00	0,00	0,00
1.04.1.04.01.06.01	Penyusunan Pelaporan Capaian Kinerja dan Ikhtisar Realisasi Kinerja SKPD	7.530.000,00	7.500.000,00	0,00	15.030.000,00	7.530.000,00	7.500.000,00	0,00	15.030.000,00	0,00	0,00
1.04.1.04.01.15	Program Pengembangan Perumahan dan Permukiman	0,00	3.185.936.400,00	808.815.000,00	3.994.751.400,00	0,00	759.936.400,00	808.815.000,00	1.568.751.400,00	(2.426.000.000,00)	(60,73)
1.04.1.04.01.15.02	Pengawasan dan Pengendalian Perumahan	0,00	46.413.000,00	0,00	46.413.000,00	0,00	46.413.000,00	0,00	46.413.000,00	0,00	0,00
1.04.1.04.01.15.03	Verifikasi PSU Perumahan	0,00	18.666.900,00	0,00	18.666.900,00	0,00	18.666.900,00	0,00	18.666.900,00	0,00	0,00

KODE	URAIAN URUSAN, ORGANISASI, PROGRAM DAN KEGIATAN	SEBELUM PERUBAHAN				SETELAH PERUBAHAN				BERTAMBAH / (BERKURANG)	
		JENIS BELANJA			JUMLAH	JENIS BELANJA			JUMLAH	(Rp)	%
		PEGAWAI	BARANG & JASA	MODAL		PEGAWAI	BARANG & JASA	MODAL			
1	2	3	4	5	6 = 3 + 4 + 5	7	8	9	10 = 7 + 8 + 9	11 = 10 - 6	12
1.04 . 1.04.01 . 15 . 04	Identifikasi / Pendataan Kawasan Permukiman Kumuh	0,00	96.902.900,00	0,00	96.902.900,00	0,00	296.902.900,00	0,00	296.902.900,00	200.000.000,00	206,39
1.04 . 1.04.01 . 15 . 05	Monitoring, Evaluasi dan Pelaporan Pengembangan Kawasan Permukiman	0,00	14.643.000,00	0,00	14.643.000,00	0,00	14.643.000,00	0,00	14.643.000,00	0,00	0,00
1.04 . 1.04.01 . 15 . 06	Penyusunan Ranperda Penyelenggaraan Perumahan dan Kawasan Permukiman	0,00	91.348.400,00	0,00	91.348.400,00	0,00	91.348.400,00	0,00	91.348.400,00	0,00	0,00
1.04 . 1.04.01 . 15 . 07	Monitoring, Evaluasi dan Pelaporan Pengembangan Perumahan	0,00	48.192.500,00	0,00	48.192.500,00	0,00	48.192.500,00	0,00	48.192.500,00	0,00	0,00
1.04 . 1.04.01 . 15 . 08	Peningkatan Jalan Lingkungan dan Drainase dalam Mendukung Program Kota Tanpa Kumuh	0,00	0,00	808.815.000,00	808.815.000,00	0,00	0,00	808.815.000,00	808.815.000,00	0,00	0,00
1.04 . 1.04.01 . 15 . 09	Penyusunan Database Perumahan	0,00	68.947.200,00	0,00	68.947.200,00	0,00	68.947.200,00	0,00	68.947.200,00	0,00	0,00
1.04 . 1.04.01 . 15 . 10	Pameran Pembangunan	0,00	44.572.500,00	0,00	44.572.500,00	0,00	43.572.500,00	0,00	43.572.500,00	(1.000.000,00)	(2,24)
1.04 . 1.04.01 . 15 . 11	Kegiatan Pembangunan Peningkatan Rumah Layak Huni / BPS (DAK)	0,00	2.756.250.000,00	0,00	2.756.250.000,00	0,00	131.250.000,00	0,00	131.250.000,00	(2.625.000.000,00)	(95,24)
1.04 . 1.04.01 . 23	Penatausahaan, Pengusaan, Pemilikan, Penggunaan dan Pemanfaatan Tanah	8.560.000,00	471.000.223,00	1.000.000,00	480.560.223,00	8.560.000,00	399.400.223,00	1.000.000,00	408.960.223,00	(71.600.000,00)	(14,90)
1.04 . 1.04.01 . 23 . 01	Penggunaan dan Pemanfaatan Tanah	0,00	23.842.000,00	0,00	23.842.000,00	0,00	23.842.000,00	0,00	23.842.000,00	0,00	0,00
1.04 . 1.04.01 . 23 . 02	Pensertifikatan Tanah	8.560.000,00	447.158.223,00	0,00	455.718.223,00	8.560.000,00	375.558.223,00	0,00	384.118.223,00	(71.600.000,00)	(15,71)
1.04 . 1.04.01 . 23 . 03	Pembebasan Tanah Untuk Pemda	0,00	0,00	1.000.000,00	1.000.000,00	0,00	0,00	1.000.000,00	1.000.000,00	0,00	0,00
1.05	Ketentraman dan Ketertiban Umum serta Perlindungan Masyarakat	5.726.460.000,00	1.673.829.715,00	230.500.000,00	7.630.789.715,00	5.730.300.000,00	1.670.764.715,00	229.725.000,00	7.630.789.715,00	0,00	0,00
1.05 . 1.05.01	SATUAN POLISI PAMONG PRAJA	5.726.460.000,00	1.673.829.715,00	230.500.000,00	7.630.789.715,00	5.730.300.000,00	1.670.764.715,00	229.725.000,00	7.630.789.715,00	0,00	0,00
1.05 . 1.05.01 . 01	Program Pelayanan Umum Adminitrası Perkantoran	192.180.000,00	272.146.715,00	0,00	464.326.715,00	196.020.000,00	279.661.715,00	0,00	475.681.715,00	11.355.000,00	2,45
1.05 . 1.05.01 . 01 . 02	Penyediaan Jasa Komunikasi, Sumber Daya Air dan Listrik	0,00	15.360.000,00	0,00	15.360.000,00	0,00	15.360.000,00	0,00	15.360.000,00	0,00	0,00
1.05 . 1.05.01 . 01 . 15	Penyediaan Bahan Bacaan dan Peraturan Perundang-undangan	0,00	12.860.000,00	0,00	12.860.000,00	0,00	12.860.000,00	0,00	12.860.000,00	0,00	0,00
1.05 . 1.05.01 . 01 . 19	Penyediaan Jasa Adminitrası Ketatausahaan Kantor	192.180.000,00	243.926.715,00	0,00	436.106.715,00	196.020.000,00	251.441.715,00	0,00	447.461.715,00	11.355.000,00	2,60
1.05 . 1.05.01 . 02	Program Peningkatan Sarana dan Prasarana Aparatur	24.000.000,00	206.566.750,00	225.500.000,00	456.066.750,00	24.000.000,00	206.566.750,00	224.725.000,00	455.291.750,00	(775.000,00)	(0,17)
1.05 . 1.05.01 . 02 . 07	Pengadaan Perlengkapan Gedung Kantor	0,00	0,00	175.500.000,00	175.500.000,00	0,00	0,00	174.725.000,00	174.725.000,00	(775.000,00)	(0,44)
1.05 . 1.05.01 . 02 . 22	Pemeliharaan Rutin/Berkala Gedung Kantor	24.000.000,00	9.044.500,00	0,00	33.044.500,00	24.000.000,00	9.044.500,00	0,00	33.044.500,00	0,00	0,00
1.05 . 1.05.01 . 02 . 24	Pemeliharaan Rutin/Berkala Kendaraan Dinas / Operasional	0,00	180.752.250,00	0,00	180.752.250,00	0,00	180.752.250,00	0,00	180.752.250,00	0,00	0,00
1.05 . 1.05.01 . 02 . 26	Pemeliharaan Rutin/Berkala Perlengkapan Gedung Kantor	0,00	16.770.000,00	0,00	16.770.000,00	0,00	16.770.000,00	0,00	16.770.000,00	0,00	0,00
1.05 . 1.05.01 . 02 . 42	Rehabilitasi Sedang / Berat Gedung Kantor	0,00	0,00	50.000.000,00	50.000.000,00	0,00	0,00	50.000.000,00	50.000.000,00	0,00	0,00
1.05 . 1.05.01 . 03	Program Peningkatan Disiplın Aparatur	0,00	306.500.000,00	5.000.000,00	311.500.000,00	0,00	305.520.000,00	5.000.000,00	310.520.000,00	(980.000,00)	(0,31)
1.05 . 1.05.01 . 03 . 01	Pengadaan Mesin / Kartu Absensi	0,00	0,00	5.000.000,00	5.000.000,00	0,00	0,00	5.000.000,00	5.000.000,00	0,00	0,00
1.05 . 1.05.01 . 03 . 02	Pengadaan Pakaian Dinas beserta Perlengkapannya	0,00	192.500.000,00	0,00	192.500.000,00	0,00	191.625.000,00	0,00	191.625.000,00	(875.000,00)	(0,45)
1.05 . 1.05.01 . 03 . 05	Pengadaan Pakaian Khusus Hari-Hari Tertentu	0,00	114.000.000,00	0,00	114.000.000,00	0,00	113.895.000,00	0,00	113.895.000,00	(105.000,00)	(0,09)
1.05 . 1.05.01 . 06	Program Peningkatan Pengembangan Sistem Pelaporan Capaian Kinerja dan Keuangan	77.500.000,00	19.850.000,00	0,00	97.350.000,00	77.500.000,00	19.850.000,00	0,00	97.350.000,00	0,00	0,00
1.05 . 1.05.01 . 06 . 01	Penyusunan Pelaporan Capaian Kinerja dan Ikhtisar Realisasi Kinerja SKPD	77.500.000,00	19.850.000,00	0,00	97.350.000,00	77.500.000,00	19.850.000,00	0,00	97.350.000,00	0,00	0,00
1.05 . 1.05.01 . 15	Program Peningkatan Keamanan dan kenyamanan Lingkungan	5.342.780.000,00	410.980.000,00	0,00	5.753.760.000,00	5.342.780.000,00	410.980.000,00	0,00	5.753.760.000,00	0,00	0,00
1.05 . 1.05.01 . 15 . 01	Pengendalian Keamanan Lingkungan	5.154.280.000,00	312.000.000,00	0,00	5.466.280.000,00	5.154.280.000,00	312.000.000,00	0,00	5.466.280.000,00	0,00	0,00
1.05 . 1.05.01 . 15 . 02	Penyiapan Tenaga Pengendali Keamanan	188.500.000,00	7.380.000,00	0,00	195.880.000,00	188.500.000,00	7.380.000,00	0,00	195.880.000,00	0,00	0,00
1.05 . 1.05.01 . 15 . 03	Pelatihan Pengendalian Keamanan dan Kenyamanan Lingkungan	0,00	91.600.000,00	0,00	91.600.000,00	0,00	91.600.000,00	0,00	91.600.000,00	0,00	0,00
1.05 . 1.05.01 . 16	Program Pemeliharaan Kamtibmas dan Pencegahan Tindak Kriminal	90.000.000,00	341.796.250,00	0,00	431.796.250,00	90.000.000,00	332.196.250,00	0,00	422.196.250,00	(9.600.000,00)	(2,22)
1.05 . 1.05.01 . 16 . 01	Peningkatan Kerjasama dengan Aparat Keamanan dalam Teknik Pencegahan Kejahatan	90.000.000,00	294.800.000,00	0,00	384.800.000,00	90.000.000,00	285.200.000,00	0,00	375.200.000,00	(9.600.000,00)	(2,49)
1.05 . 1.05.01 . 16 . 02	Peningkatan Kapasitas Aparat dam Rangka Pelaksanaan Siskamswakarsa di Daerah	0,00	25.607.000,00	0,00	25.607.000,00	0,00	25.607.000,00	0,00	25.607.000,00	0,00	0,00
1.05 . 1.05.01 . 16 . 03	Kerjasama Pengembangan Kemampuan Aparat Polisi Pamong Praja dengan TNI/POLRI dan Kejaksaan	0,00	21.389.250,00	0,00	21.389.250,00	0,00	21.389.250,00	0,00	21.389.250,00	0,00	0,00
1.05 . 1.05.01 . 17	Program Kemitraan Pengembangan Wawasan Kebangsaan	0,00	21.400.000,00	0,00	21.400.000,00	0,00	21.400.000,00	0,00	21.400.000,00	0,00	0,00
1.05 . 1.05.01 . 17 . 01	Pengembangan Keterampilan Seni Musik/Korps Musik (korsik)	0,00	21.400.000,00	0,00	21.400.000,00	0,00	21.400.000,00	0,00	21.400.000,00	0,00	0,00
1.05 . 1.05.01 . 18	Peningkatan Kualitas Produk Hukum Daerah	0,00	30.480.000,00	0,00	30.480.000,00	0,00	30.480.000,00	0,00	30.480.000,00	0,00	0,00
1.05 . 1.05.01 . 18 . 01	Pembinaan, Pengawasan dan Penyuluhan Perda	0,00	15.480.000,00	0,00	15.480.000,00	0,00	15.480.000,00	0,00	15.480.000,00	0,00	0,00
1.05 . 1.05.01 . 18 . 02	Penegakan dan Penindakan Pelanggaran Peraturan Daerah	0,00	15.000.000,00	0,00	15.000.000,00	0,00	15.000.000,00	0,00	15.000.000,00	0,00	0,00
1.05 . 1.05.01 . 19	Program Pengembangan Wawasan Kebangsaan	0,00	64.110.000,00	0,00	64.110.000,00	0,00	64.110.000,00	0,00	64.110.000,00	0,00	0,00
1.05 . 1.05.01 . 19 . 01	Pengembangan Wawasan Kebangsaan	0,00	64.110.000,00	0,00	64.110.000,00	0,00	64.110.000,00	0,00	64.110.000,00	0,00	0,00
1.06	Sosial	1.711.455.000,00	5.457.971.349,10	110.500.000,00	7.279.926.349,10	1.837.420.000,00	6.225.184.749,10	145.610.000,00	8.208.214.749,10	928.288.400,00	12,75

KODE	URAIAN URUSAN, ORGANISASI, PROGRAM DAN KEGIATAN	SEBELUM PERUBAHAN				SETELAH PERUBAHAN				BERTAMBAH / (BERKURANG)	
		JENIS BELANJA			JUMLAH	JENIS BELANJA			JUMLAH	(Rp)	%
		PEGAWAI	BARANG & JASA	MODAL		PEGAWAI	BARANG & JASA	MODAL			
1	2	3	4	5	6 = 3 + 4 + 5	7	8	9	10 = 7 + 8 + 9	11 = 10 - 6	12
1.06 . 1.06.01	DINAS SOSIAL	448.080.000,00	4.877.918.973,10	97.500.000,00	5.423.498.973,10	603.480.000,00	5.615.697.373,10	132.610.000,00	6.351.787.373,10	928.288.400,00	17,12
1.06 . 1.06.01 . 01	Program Pelayanan Umum Administrasi Perkantoran	76.480.000,00	419.222.473,10	7.500.000,00	503.202.473,10	106.480.000,00	456.297.473,10	35.610.000,00	598.387.473,10	95.185.000,00	18,92
1.06 . 1.06.01 . 01 . 01	Penyediaan Jasa Surat Menyurat	0,00	62.042.973,10	0,00	62.042.973,10	0,00	62.042.973,10	0,00	62.042.973,10	0,00	0,00
1.06 . 1.06.01 . 01 . 02	Penyediaan Jasa Komunikasi, Sumber Daya Air dan Listrik	0,00	23.350.000,00	0,00	23.350.000,00	0,00	17.350.000,00	0,00	17.350.000,00	(6.000.000,00)	(25,70)
1.06 . 1.06.01 . 01 . 12	Penyediaan Komponen Instalasi Listrik / Penerangan Bangunan Kantor	0,00	2.000.000,00	0,00	2.000.000,00	0,00	1.050.000,00	0,00	1.050.000,00	(950.000,00)	(47,50)
1.06 . 1.06.01 . 01 . 13	Penyediaan Peralatan dan Perlengkapan Kantor	0,00	0,00	7.500.000,00	7.500.000,00	0,00	0,00	24.000.000,00	24.000.000,00	16.500.000,00	220,00
1.06 . 1.06.01 . 01 . 14	Penyediaan Peralatan Rumah Tangga	0,00	1.000.000,00	0,00	1.000.000,00	0,00	1.775.000,00	11.610.000,00	13.385.000,00	12.385.000,00	1.238,50
1.06 . 1.06.01 . 01 . 18	Rapat-Rapat Koordinasi dan Konsultasi Keluar Daerah	0,00	134.837.500,00	0,00	134.837.500,00	0,00	205.587.500,00	0,00	205.587.500,00	70.750.000,00	52,47
1.06 . 1.06.01 . 01 . 19	Penyediaan Jasa Administrasi Ketatausahaan Kantor	76.480.000,00	195.992.000,00	0,00	272.472.000,00	106.480.000,00	168.492.000,00	0,00	274.972.000,00	2.500.000,00	0,92
1.06 . 1.06.01 . 02	Program Peningkatan Sarana dan Prasarana Aparatur	0,00	105.000.000,00	90.000.000,00	195.000.000,00	0,00	110.000.000,00	97.000.000,00	207.000.000,00	12.000.000,00	6,15
1.06 . 1.06.01 . 02 . 24	Pemeliharaan Rutin/Berkala Kendaraan Dinas / Operasional	0,00	90.000.000,00	0,00	90.000.000,00	0,00	95.000.000,00	0,00	95.000.000,00	5.000.000,00	5,56
1.06 . 1.06.01 . 02 . 28	Pemeliharaan Rutin/Berkala Peralatan Gedung Kantor	0,00	15.000.000,00	0,00	15.000.000,00	0,00	15.000.000,00	0,00	15.000.000,00	0,00	0,00
1.06 . 1.06.01 . 02 . 42	Rehabilitasi Sedang / Berat Gedung Kantor	0,00	0,00	90.000.000,00	90.000.000,00	0,00	0,00	97.000.000,00	97.000.000,00	7.000.000,00	7,78
1.06 . 1.06.01 . 03	Program Peningkatan Disiplin Aparatur	0,00	86.850.000,00	0,00	86.850.000,00	0,00	67.880.000,00	0,00	67.880.000,00	(18.970.000,00)	(21,84)
1.06 . 1.06.01 . 03 . 02	Pengadaan Pakaian Dinas beserta Perlengkapannya	0,00	18.600.000,00	0,00	18.600.000,00	0,00	21.080.000,00	0,00	21.080.000,00	2.480.000,00	13,33
1.06 . 1.06.01 . 03 . 05	Pengadaan Pakaian Khusus Hari-hari Tertentu	0,00	68.250.000,00	0,00	68.250.000,00	0,00	46.800.000,00	0,00	46.800.000,00	(21.450.000,00)	(31,43)
1.06 . 1.06.01 . 15	Program Pemberdayaan Fakir Miskin, Komunitas Adat Terpencil (KAT) dan Pengandang Masalah Kesejahteraan Sosial (PMKS) Lainnya	0,00	538.699.500,00	0,00	538.699.500,00	0,00	640.699.500,00	0,00	640.699.500,00	102.000.000,00	18,93
1.06 . 1.06.01 . 15 . 02	Penyuluhan Pembentukan KUBE	0,00	72.250.000,00	0,00	72.250.000,00	0,00	72.250.000,00	0,00	72.250.000,00	0,00	0,00
1.06 . 1.06.01 . 15 . 04	Rehabilitasi Sosial Rumah Tidak Layak Huni (RUTLAHU)	0,00	114.400.000,00	0,00	114.400.000,00	0,00	114.400.000,00	0,00	114.400.000,00	0,00	0,00
1.06 . 1.06.01 . 15 . 05	Pemuktahiran Basis Data Terpadu	0,00	326.989.500,00	0,00	326.989.500,00	0,00	326.989.500,00	0,00	326.989.500,00	0,00	0,00
1.06 . 1.06.01 . 15 . 06	Layanan dan Rujukan Terpadu Bagi Warga Miskin	0,00	25.060.000,00	0,00	25.060.000,00	0,00	127.060.000,00	0,00	127.060.000,00	102.000.000,00	407,02
1.06 . 1.06.01 . 16	Program Pelayanan dan Rehabilitasi Kesejahteraan Sosial	0,00	254.330.000,00	0,00	254.330.000,00	0,00	238.080.000,00	0,00	238.080.000,00	(16.250.000,00)	(6,39)
1.06 . 1.06.01 . 16 . 04	Pelayanan Psikososial Bagi PMKS di Trauma Center Termasuk bagi Korban Bencana	0,00	88.000.000,00	0,00	88.000.000,00	0,00	73.000.000,00	0,00	73.000.000,00	(15.000.000,00)	(17,05)
1.06 . 1.06.01 . 16 . 08	Jaminan Sosial Lanjut Usia	0,00	75.280.000,00	0,00	75.280.000,00	0,00	75.280.000,00	0,00	75.280.000,00	0,00	0,00
1.06 . 1.06.01 . 16 . 09	Sosialisasi Pelayanan dan Rehabilitasi Sosial	0,00	50.000.000,00	0,00	50.000.000,00	0,00	50.000.000,00	0,00	50.000.000,00	0,00	0,00
1.06 . 1.06.01 . 16 . 11	Penjangkauan Pelayanan Kesejahteraan Sosial Anak Integratif	0,00	41.050.000,00	0,00	41.050.000,00	0,00	39.800.000,00	0,00	39.800.000,00	(1.250.000,00)	(3,05)
1.06 . 1.06.01 . 18	Program Pembinaan Para Penyandang Cacat dan Trauma	0,00	240.280.000,00	0,00	240.280.000,00	0,00	240.280.000,00	0,00	240.280.000,00	0,00	0,00
1.06 . 1.06.01 . 18 . 03	Pembinaan Difabel	0,00	240.280.000,00	0,00	240.280.000,00	0,00	240.280.000,00	0,00	240.280.000,00	0,00	0,00
1.06 . 1.06.01 . 19	Program Pembinaan Pantu Asuhan / Pantu Jompo	0,00	50.280.000,00	0,00	50.280.000,00	0,00	50.280.000,00	0,00	50.280.000,00	0,00	0,00
1.06 . 1.06.01 . 19 . 05	Pembinaan Penghuni Lembaga Kesejahteraan Sosial Anak (LKSA)	0,00	50.280.000,00	0,00	50.280.000,00	0,00	50.280.000,00	0,00	50.280.000,00	0,00	0,00
1.06 . 1.06.01 . 20	Program Pembinaan dan Penyandang Penyakit Sosial (eks Narapinada, PSK, Narkoba dan Penyakit Sosial Lainnya)	0,00	49.590.000,00	0,00	49.590.000,00	0,00	49.590.000,00	0,00	49.590.000,00	0,00	0,00
1.06 . 1.06.01 . 20 . 01	Pemberdayaan Eks Penyandang Penyakit Sosial	0,00	49.590.000,00	0,00	49.590.000,00	0,00	49.590.000,00	0,00	49.590.000,00	0,00	0,00
1.06 . 1.06.01 . 21	Program Pemberdayaan Kelembagaan Kesejahteraan Sosial	247.000.000,00	400.186.000,00	0,00	647.186.000,00	372.400.000,00	271.396.000,00	0,00	643.796.000,00	(3.390.000,00)	(0,52)
1.06 . 1.06.01 . 21 . 01	Pelaksanaan SKBKT Tk. Kabupaten Gowa dan Fasilitas Kontingen Karang Taruna	0,00	36.490.000,00	0,00	36.490.000,00	0,00	36.490.000,00	0,00	36.490.000,00	0,00	0,00
1.06 . 1.06.01 . 21 . 03	Pembinaan Karang Taruna	0,00	40.280.000,00	0,00	40.280.000,00	0,00	30.280.000,00	0,00	30.280.000,00	(10.000.000,00)	(24,83)
1.06 . 1.06.01 . 21 . 04	Bimbingan Teknis Tenaga Potensi Sumber Kesejahteraan Sosial (PSKS)	0,00	26.860.000,00	0,00	26.860.000,00	0,00	20.470.000,00	0,00	20.470.000,00	(6.390.000,00)	(23,79)
1.06 . 1.06.01 . 21 . 05	Operasional Tenaga PSKS	247.000.000,00	296.556.000,00	0,00	543.556.000,00	372.400.000,00	184.156.000,00	0,00	556.556.000,00	13.000.000,00	2,39
1.06 . 1.06.01 . 22	Program Pelestarian Nilai-nilai Kepahlawanan / Kejuangan	124.600.000,00	158.360.000,00	0,00	282.960.000,00	124.600.000,00	989.648.400,00	0,00	1.114.248.400,00	831.288.400,00	293,78
1.06 . 1.06.01 . 22 . 01	Pemeliharaan Sarana dan Prasarana Pemakaman Termasuk Jasa petugas Kebersihan	124.600.000,00	2.150.000,00	0,00	126.750.000,00	124.600.000,00	833.438.400,00	0,00	958.038.400,00	831.288.400,00	655,85
1.06 . 1.06.01 . 22 . 02	Sosialisasi Nilai-nilai Kejuangan dan Kepahlawanan	0,00	146.710.000,00	0,00	146.710.000,00	0,00	146.710.000,00	0,00	146.710.000,00	0,00	0,00
1.06 . 1.06.01 . 22 . 03	Apel Besar Renungan Suci	0,00	9.500.000,00	0,00	9.500.000,00	0,00	9.500.000,00	0,00	9.500.000,00	0,00	0,00
1.06 . 1.06.01 . 23	Program Pembinaan Keagamaan	0,00	2.575.121.000,00	0,00	2.575.121.000,00	0,00	2.501.546.000,00	0,00	2.501.546.000,00	(73.575.000,00)	(2,86)
1.06 . 1.06.01 . 23 . 01	Pencerahan Qalbu Jum'at Ibadah	0,00	676.831.000,00	0,00	676.831.000,00	0,00	672.331.000,00	0,00	672.331.000,00	(4.500.000,00)	(0,66)
1.06 . 1.06.01 . 23 . 02	Pembinaan Guru Mengaji	0,00	205.290.000,00	0,00	205.290.000,00	0,00	249.240.000,00	0,00	249.240.000,00	43.950.000,00	21,41
1.06 . 1.06.01 . 23 . 04	Kegiatan Amaliah Ramadhan	0,00	189.850.000,00	0,00	189.850.000,00	0,00	189.850.000,00	0,00	189.850.000,00	0,00	0,00
1.06 . 1.06.01 . 23 . 06	Peningkatan Syiar Islam dalam Penghayatan Budaya Islam	0,00	300.340.000,00	0,00	300.340.000,00	0,00	278.040.000,00	0,00	278.040.000,00	(22.300.000,00)	(7,42)

KODE	URAIAN URUSAN, ORGANISASI, PROGRAM DAN KEGIATAN	SEBELUM PERUBAHAN				SETELAH PERUBAHAN				BERTAMBAH / (BERKURANG)	
		JENIS BELANJA			JUMLAH	JENIS BELANJA			JUMLAH	(Rp)	%
		PEGAWAI	BARANG & JASA	MODAL		PEGAWAI	BARANG & JASA	MODAL			
1	2	3	4	5	6 = 3 + 4 + 5	7	8	9	10 = 7 + 8 + 9	11 = 10 - 6	12
1.06.1.06.01.23.07	Rapat Koordinasi dan Evaluasi Da'i	0,00	65.140.000,00	0,00	65.140.000,00	0,00	60.940.000,00	0,00	60.940.000,00	(4.200.000,00)	(6,45)
1.06.1.06.01.23.08	Peningkatan Pemberdayaan Imam Masjid	0,00	356.525.000,00	0,00	356.525.000,00	0,00	317.350.000,00	0,00	317.350.000,00	(39.175.000,00)	(10,99)
1.06.1.06.01.23.09	Penyelenggaraan Ibadah Haji dan Umrah	0,00	241.630.000,00	0,00	241.630.000,00	0,00	222.280.000,00	0,00	222.280.000,00	(19.350.000,00)	(8,01)
1.06.1.06.01.23.11	Pelaksanaan Seleksi Tilawatil Qur'an (STQ) dan Mushabaqah Tilawatil Qur'an (MTQ)	0,00	181.390.000,00	0,00	181.390.000,00	0,00	181.390.000,00	0,00	181.390.000,00	0,00	0,00
1.06.1.06.01.23.13	Pelaksanaan Tazzieh, Dzikir dan Doa	0,00	222.660.000,00	0,00	222.660.000,00	0,00	194.660.000,00	0,00	194.660.000,00	(28.000.000,00)	(12,58)
1.06.1.06.01.23.14	Festival Bedug	0,00	135.465.000,00	0,00	135.465.000,00	0,00	135.465.000,00	0,00	135.465.000,00	0,00	0,00
1.06.1.06.02	DINAS PEMADAM KEBAKARAN	1.263.375.000,00	580.052.376,00	13.000.000,00	1.856.427.376,00	1.233.940.000,00	609.487.376,00	13.000.000,00	1.856.427.376,00	0,00	0,00
1.06.1.06.02.01	Program Pelayanan Umum Administrasi Perkantoran	29.760.000,00	143.645.576,00	0,00	173.405.576,00	29.760.000,00	131.806.576,00	0,00	161.566.576,00	(11.839.000,00)	(6,83)
1.06.1.06.02.01.01	Penyediaan Jasa Surat Menyurat	0,00	24.783.326,00	0,00	24.783.326,00	0,00	25.509.326,00	0,00	25.509.326,00	726.000,00	2,93
1.06.1.06.02.01.02	Penyediaan Jasa Komunikasi, Sumber Daya Air dan Listrik	0,00	36.900.000,00	0,00	36.900.000,00	0,00	23.940.000,00	0,00	23.940.000,00	(12.960.000,00)	(35,12)
1.06.1.06.02.01.12	Penyediaan Komponen Instalasi Listrik / Penerangan Bangunan Kantor	0,00	1.770.000,00	0,00	1.770.000,00	0,00	1.770.000,00	0,00	1.770.000,00	0,00	0,00
1.06.1.06.02.01.18	Rapat-Rapat Koordinasi dan Konsultasi Keluar Daerah	0,00	53.682.500,00	0,00	53.682.500,00	0,00	53.551.500,00	0,00	53.551.500,00	(131.000,00)	(0,24)
1.06.1.06.02.01.19	Penyediaan Jasa Administrasi Ketatausahaan Kantor	29.760.000,00	26.509.750,00	0,00	56.269.750,00	29.760.000,00	27.035.750,00	0,00	56.795.750,00	526.000,00	0,93
1.06.1.06.02.02	Program Peningkatan Sarana dan Prasarana Aparatur	0,00	67.026.000,00	8.000.000,00	75.026.000,00	0,00	67.026.000,00	8.000.000,00	75.026.000,00	0,00	0,00
1.06.1.06.02.02.09	Pengadaan Peralatan Gedung Kantor	0,00	0,00	8.000.000,00	8.000.000,00	0,00	0,00	8.000.000,00	8.000.000,00	0,00	0,00
1.06.1.06.02.02.22	Pemeliharaan Rutin/Berkala Gedung Kantor	0,00	1.185.000,00	0,00	1.185.000,00	0,00	1.185.000,00	0,00	1.185.000,00	0,00	0,00
1.06.1.06.02.02.24	Pemeliharaan Rutin/Berkala Kendaraan Dinas / Operasional	0,00	58.641.000,00	0,00	58.641.000,00	0,00	58.641.000,00	0,00	58.641.000,00	0,00	0,00
1.06.1.06.02.02.28	Pemeliharaan Rutin/Berkala Peralatan Gedung Kantor	0,00	7.200.000,00	0,00	7.200.000,00	0,00	7.200.000,00	0,00	7.200.000,00	0,00	0,00
1.06.1.06.02.03	Program Peningkatan Disiplin Aparatur	0,00	0,00	5.000.000,00	5.000.000,00	0,00	0,00	5.000.000,00	5.000.000,00	0,00	0,00
1.06.1.06.02.03.01	Pengadaan Mesin / Kartu Absensi	0,00	0,00	5.000.000,00	5.000.000,00	0,00	0,00	5.000.000,00	5.000.000,00	0,00	0,00
1.06.1.06.02.03.03	Pengadaan Pakaiannya Kerja Lapangan	0,00	0,00	0,00	0,00	0,00	0,00	0,00	0,00	0,00	0,00
1.06.1.06.02.03.05	Pengadaan Pakaiannya Khusus Hari-hari Tertentu	0,00	0,00	0,00	0,00	0,00	0,00	0,00	0,00	0,00	0,00
1.06.1.06.02.06	Program Peningkatan Pengembangan Sistem Pelaporan Capaian Kinerja dan Keuangan	14.000.000,00	47.900.000,00	0,00	61.900.000,00	14.000.000,00	47.900.000,00	0,00	61.900.000,00	0,00	0,00
1.06.1.06.02.06.01	Penyusunan Pelaporan Capaian Kinerja dan Ikhtisar Realisasi Kinerja SKPD	14.000.000,00	47.900.000,00	0,00	61.900.000,00	14.000.000,00	47.900.000,00	0,00	61.900.000,00	0,00	0,00
1.06.1.06.02.24	Program Peningkatan Kesiagaan dan Pencegahan Bahaya Kebakaran	1.219.615.000,00	321.480.800,00	0,00	1.541.095.800,00	1.190.180.000,00	362.754.800,00	0,00	1.552.934.800,00	11.839.000,00	0,77
1.06.1.06.02.24.01	Pemberdayaan Posko Pemadam Kebakaran	1.219.615.000,00	39.358.800,00	0,00	1.258.973.800,00	1.190.180.000,00	38.955.600,00	0,00	1.229.135.600,00	(29.838.200,00)	(2,37)
1.06.1.06.02.24.02	Pengawasan Pelaksanaan Kebijakan Pencegahan Bahaya Kebakaran	0,00	42.620.000,00	0,00	42.620.000,00	0,00	42.620.200,00	0,00	42.620.200,00	200,00	0,00
1.06.1.06.02.24.05	Pemeliharaan Sarana dan Prasarana Pencegahan Bahaya Kebakaran	0,00	106.132.000,00	0,00	106.132.000,00	0,00	126.127.500,00	0,00	126.127.500,00	19.995.500,00	18,84
1.06.1.06.02.24.06	Peningkatan Pelayanan Penanggulangan Bahaya Kebakaran	0,00	133.370.000,00	0,00	133.370.000,00	0,00	155.051.500,00	0,00	155.051.500,00	21.681.500,00	16,26
2	Urusan Wajib Bukan Pelayanan Dasar	3.531.875.000,00	32.437.759.586,70	6.264.975.821,00	42.234.610.407,70	3.499.435.000,00	32.693.825.703,70	6.398.474.304,00	42.591.735.007,70	357.124.600,00	0,85
2.01	Tenaga Kerja	92.080.000,00	837.590.700,00	42.470.000,00	972.140.700,00	106.600.000,00	823.070.700,00	42.470.000,00	972.140.700,00	0,00	0,00
2.01.2.01.01	DINAS TENAGA KERJA DAN TRANSMIGRASI	92.080.000,00	837.590.700,00	42.470.000,00	972.140.700,00	106.600.000,00	823.070.700,00	42.470.000,00	972.140.700,00	0,00	0,00
2.01.2.01.01.01	Program Pelayanan Umum Administrasi Perkantoran	40.680.000,00	250.444.200,00	0,00	291.124.200,00	40.680.000,00	250.444.200,00	0,00	291.124.200,00	0,00	0,00
2.01.2.01.01.01.02	Penyediaan Jasa Komunikasi, Sumber Daya Air dan Listrik	0,00	38.797.000,00	0,00	38.797.000,00	0,00	38.797.000,00	0,00	38.797.000,00	0,00	0,00
2.01.2.01.01.01.07	Penyediaan Jasa Administrasi Keuangan	40.680.000,00	22.611.000,00	0,00	63.291.000,00	40.680.000,00	22.611.000,00	0,00	63.291.000,00	0,00	0,00
2.01.2.01.01.01.13	Penyediaan Peralatan dan Perlengkapan Kantor	0,00	3.985.000,00	0,00	3.985.000,00	0,00	3.985.000,00	0,00	3.985.000,00	0,00	0,00
2.01.2.01.01.01.15	Penyediaan Bahan Bacaan dan Peraturan Perundang-undangan	0,00	5.500.000,00	0,00	5.500.000,00	0,00	5.500.000,00	0,00	5.500.000,00	0,00	0,00
2.01.2.01.01.01.18	Rapat-Rapat Koordinasi dan Konsultasi Keluar Daerah	0,00	113.668.500,00	0,00	113.668.500,00	0,00	113.668.500,00	0,00	113.668.500,00	0,00	0,00
2.01.2.01.01.01.19	Penyediaan Jasa Administrasi Ketatausahaan Kantor	0,00	65.882.700,00	0,00	65.882.700,00	0,00	65.882.700,00	0,00	65.882.700,00	0,00	0,00
2.01.2.01.01.02	Program Peningkatan Sarana dan Prasarana Aparatur	0,00	97.330.000,00	42.470.000,00	139.800.000,00	0,00	103.930.000,00	42.470.000,00	146.400.000,00	6.600.000,00	4,72
2.01.2.01.01.02.09	Pengadaan Peralatan Gedung Kantor	0,00	0,00	42.470.000,00	42.470.000,00	0,00	0,00	42.470.000,00	42.470.000,00	0,00	0,00
2.01.2.01.01.02.22	Pemeliharaan Rutin/Berkala Gedung Kantor	0,00	5.000.000,00	0,00	5.000.000,00	0,00	9.100.000,00	0,00	9.100.000,00	4.100.000,00	82,00
2.01.2.01.01.02.24	Pemeliharaan Rutin/Berkala Kendaraan Dinas / Operasional	0,00	85.930.000,00	0,00	85.930.000,00	0,00	88.430.000,00	0,00	88.430.000,00	2.500.000,00	2,91
2.01.2.01.01.02.28	Pemeliharaan Rutin/Berkala Peralatan Gedung Kantor	0,00	6.400.000,00	0,00	6.400.000,00	0,00	6.400.000,00	0,00	6.400.000,00	0,00	0,00
2.01.2.01.01.03	Program Peningkatan Disiplin Aparatur	0,00	57.998.000,00	0,00	57.998.000,00	0,00	57.998.000,00	0,00	57.998.000,00	0,00	0,00
2.01.2.01.01.03.02	Pengadaan Pakaiannya Dinas beserta Perlengkapannya	0,00	27.448.000,00	0,00	27.448.000,00	0,00	27.448.000,00	0,00	27.448.000,00	0,00	0,00
2.01.2.01.01.03.05	Pengadaan Pakaiannya Khusus Hari-hari Tertentu	0,00	30.550.000,00	0,00	30.550.000,00	0,00	30.550.000,00	0,00	30.550.000,00	0,00	0,00

KODE	URAIAN URUSAN, ORGANISASI, PROGRAM DAN KEGIATAN	SEBELUM PERUBAHAN				SETELAH PERUBAHAN				BERTAMBAH / (BERKURANG)	
		JENIS BELANJA			JUMLAH	JENIS BELANJA			JUMLAH	(Rp)	%
		PEGAWAI	BARANG & JASA	MODAL		PEGAWAI	BARANG & JASA	MODAL			
1	2	3	4	5	6 = 3 + 4 + 5	7	8	9	10 = 7 + 8 + 9	11 = 10 - 6	12
2.01.2.01.01.06	Program Peningkatan Pengembangan Sistem Pelaporan Capaian Kinerja dan Keuangan	5.000.000,00	17.785.500,00	0,00	22.785.500,00	5.000.000,00	17.785.500,00	0,00	22.785.500,00	0,00	0,00
2.01.2.01.01.06.01	Penyusunan Pelaporan Capaian Kinerja dan Ikhtisar Realisasi Kinerja SKPD	5.000.000,00	9.820.400,00	0,00	14.820.400,00	5.000.000,00	9.820.400,00	0,00	14.820.400,00	0,00	0,00
2.01.2.01.01.06.05	Penyusunan Profil Ketenaga Kerjaan dan Ketransmigrasian Kab. Gowa	0,00	7.965.100,00	0,00	7.965.100,00	0,00	7.965.100,00	0,00	7.965.100,00	0,00	0,00
2.01.2.01.01.15	Program Peningkatan Kualitas dan Produktivitas Tenaga Kerja	0,00	89.696.500,00	0,00	89.696.500,00	0,00	89.696.500,00	0,00	89.696.500,00	0,00	0,00
2.01.2.01.01.15.01	Pendidikan dan Pelatihan Keterampilan Menjahit Dasar Bagi Pencari Kerja	0,00	34.800.000,00	0,00	34.800.000,00	0,00	34.800.000,00	0,00	34.800.000,00	0,00	0,00
2.01.2.01.01.15.02	Peningkatan Kualitas dan Kapasitas Lembaga Pelatihan Kerja	0,00	33.936.000,00	0,00	33.936.000,00	0,00	33.936.000,00	0,00	33.936.000,00	0,00	0,00
2.01.2.01.01.15.03	Sosialisasi Peningkatan Produktifitas Tenaga Kerja	0,00	20.960.500,00	0,00	20.960.500,00	0,00	20.960.500,00	0,00	20.960.500,00	0,00	0,00
2.01.2.01.01.16	Program Peningkatan Kesempatan Kerja	46.400.000,00	199.078.500,00	0,00	245.478.500,00	60.920.000,00	177.958.500,00	0,00	238.878.500,00	(6.600.000,00)	(2,69)
2.01.2.01.01.16.03	Penyebarluasan Informasi Bursa Tenaga Kerja	40.400.000,00	28.544.000,00	0,00	68.944.000,00	54.920.000,00	7.424.000,00	0,00	62.344.000,00	(6.600.000,00)	(9,57)
2.01.2.01.01.16.07	Pembekalan Wirausaha Baru Melalui Pemberdayaan Tenaga Kerja Mandiri	0,00	43.484.500,00	0,00	43.484.500,00	0,00	43.484.500,00	0,00	43.484.500,00	0,00	0,00
2.01.2.01.01.16.08	Bursa Kerja / Job Fair	6.000.000,00	127.050.000,00	0,00	133.050.000,00	6.000.000,00	127.050.000,00	0,00	133.050.000,00	0,00	0,00
2.01.2.01.01.17	Program Perlindungan dan Pengembangan Lembaga Ketenagakerjaan	0,00	58.725.000,00	0,00	58.725.000,00	0,00	58.725.000,00	0,00	58.725.000,00	0,00	0,00
2.01.2.01.01.17.03	Penyuluhan Program Jaminan Sosial Ketenagakerjaan Bagi Tenaga Kerja Bukan Penenerima Upah	0,00	11.799.000,00	0,00	11.799.000,00	0,00	11.799.000,00	0,00	11.799.000,00	0,00	0,00
2.01.2.01.01.17.04	Workshop Norma Keselamatan dan Kesehatan Kerja (K3) di Perusahaan	0,00	17.240.000,00	0,00	17.240.000,00	0,00	17.240.000,00	0,00	17.240.000,00	0,00	0,00
2.01.2.01.01.17.07	Penyuluhan Dalam Rangka Pencegahan Perselisihan Hubungan Industrial di Perusahaan	0,00	14.616.000,00	0,00	14.616.000,00	0,00	14.616.000,00	0,00	14.616.000,00	0,00	0,00
2.01.2.01.01.17.11	Bimbingan Teknis Penyusunan Struktur Skala Upah di Perusahaan	0,00	15.070.000,00	0,00	15.070.000,00	0,00	15.070.000,00	0,00	15.070.000,00	0,00	0,00
2.01.2.01.01.18	Program Pengembangan Kawasan Transmigrasi	0,00	66.533.000,00	0,00	66.533.000,00	0,00	66.533.000,00	0,00	66.533.000,00	0,00	0,00
2.01.2.01.01.18.01	Peningkatan Sarana dan Prasarana Kawasan Transmigrasi	0,00	47.005.000,00	0,00	47.005.000,00	0,00	47.005.000,00	0,00	47.005.000,00	0,00	0,00
2.01.2.01.01.18.05	Pelatihan dan Pembinaan Warga Transmigrasi	0,00	19.528.000,00	0,00	19.528.000,00	0,00	19.528.000,00	0,00	19.528.000,00	0,00	0,00
2.02	Pemberdayaan Perempuan dan Perlindungan Anak	67.160.000,00	812.870.000,00	73.000.000,00	953.030.000,00	67.160.000,00	859.870.000,00	26.000.000,00	953.030.000,00	0,00	0,00
2.02.2.02.01	DINAS PEMBERDAYAAN PEREMPUAN DAN PERLINDUNGAN ANAK	67.160.000,00	812.870.000,00	73.000.000,00	953.030.000,00	67.160.000,00	859.870.000,00	26.000.000,00	953.030.000,00	0,00	0,00
2.02.2.02.01.01	Program Pelayanan Umum Administrasi Perkantoran	67.160.000,00	255.866.000,00	0,00	323.026.000,00	67.160.000,00	298.546.000,00	0,00	365.706.000,00	42.680.000,00	13,21
2.02.2.02.01.01.02	Penyediaan Jasa Komunikasi, Sumber Daya Air dan Listrik	0,00	13.600.000,00	0,00	13.600.000,00	0,00	16.280.000,00	0,00	16.280.000,00	2.680.000,00	19,71
2.02.2.02.01.01.07	Penyediaan Jasa Administrasi Keuangan	31.080.000,00	1.800.000,00	0,00	32.880.000,00	31.080.000,00	1.800.000,00	0,00	32.880.000,00	0,00	0,00
2.02.2.02.01.01.15	Penyediaan Bahan Bacaan dan Peraturan Perundang-undangan	0,00	6.400.000,00	0,00	6.400.000,00	0,00	6.400.000,00	0,00	6.400.000,00	0,00	0,00
2.02.2.02.01.01.18	Rapat-Rapat Koordinasi dan Konsultasi Keluar Daerah	0,00	182.589.500,00	0,00	182.589.500,00	0,00	182.589.500,00	0,00	182.589.500,00	0,00	0,00
2.02.2.02.01.01.19	Penyediaan Jasa Administrasi Ketatausahaan Kantor	36.080.000,00	51.476.500,00	0,00	87.556.500,00	36.080.000,00	51.476.500,00	0,00	127.556.500,00	40.000.000,00	45,68
2.02.2.02.01.02	Program Peningkatan Sarana dan Prasarana Aparatur	0,00	57.900.000,00	68.000.000,00	125.900.000,00	0,00	66.900.000,00	21.000.000,00	87.900.000,00	(38.000.000,00)	(30,18)
2.02.2.02.01.02.09	Pengadaan Peralatan Gedung Kantor	0,00	0,00	68.000.000,00	68.000.000,00	0,00	0,00	21.000.000,00	21.000.000,00	(47.000.000,00)	(69,12)
2.02.2.02.01.02.22	Pemeliharaan Rutin/Berkala Gedung Kantor	0,00	10.000.000,00	0,00	10.000.000,00	0,00	10.000.000,00	0,00	10.000.000,00	0,00	0,00
2.02.2.02.01.02.24	Pemeliharaan Rutin/Berkala Kendaraan Dinas / Operasional	0,00	42.900.000,00	0,00	42.900.000,00	0,00	51.900.000,00	0,00	51.900.000,00	9.000.000,00	20,98
2.02.2.02.01.02.28	Pemeliharaan Rutin/Berkala Peralatan Gedung Kantor	0,00	5.000.000,00	0,00	5.000.000,00	0,00	5.000.000,00	0,00	5.000.000,00	0,00	0,00
2.02.2.02.01.03	Program Peningkatan Disiplin Aparatur	0,00	21.200.000,00	5.000.000,00	26.200.000,00	0,00	21.200.000,00	5.000.000,00	26.200.000,00	0,00	0,00
2.02.2.02.01.03.01	Pengadaan Mesin / Kartu Absensi	0,00	0,00	5.000.000,00	5.000.000,00	0,00	0,00	5.000.000,00	5.000.000,00	0,00	0,00
2.02.2.02.01.03.02	Pengadaan Pakailan Dinas beserta Perlengkapannya	0,00	2.100.000,00	0,00	2.100.000,00	0,00	2.100.000,00	0,00	2.100.000,00	0,00	0,00
2.02.2.02.01.03.05	Pengadaan Pakailan Khusus Hari-hari Tertentu	0,00	19.100.000,00	0,00	19.100.000,00	0,00	19.100.000,00	0,00	19.100.000,00	0,00	0,00
2.02.2.02.01.06	Program Peningkatan Pengembangan Sistem Pelaporan Capaian Kinerja dan Keuangan	0,00	10.000.000,00	0,00	10.000.000,00	0,00	10.000.000,00	0,00	10.000.000,00	0,00	0,00
2.02.2.02.01.06.01	Penyusunan Pelaporan Capaian Kinerja dan Ikhtisar Realisasi Kinerja SKPD	0,00	10.000.000,00	0,00	10.000.000,00	0,00	10.000.000,00	0,00	10.000.000,00	0,00	0,00
2.02.2.02.01.15	Program Penguatan Kelembagaan Pengarusutamaan Gender dan Anak	0,00	110.227.000,00	0,00	110.227.000,00	0,00	113.827.000,00	0,00	113.827.000,00	3.600.000,00	3,27
2.02.2.02.01.15.05	Pengembangan Potensi Pemberdayaan Perempuan dan Anak	0,00	56.400.000,00	0,00	56.400.000,00	0,00	60.000.000,00	0,00	60.000.000,00	3.600.000,00	6,38
2.02.2.02.01.15.08	Penguatan Kelembagaan PUG	0,00	10.150.000,00	0,00	10.150.000,00	0,00	10.150.000,00	0,00	10.150.000,00	0,00	0,00
2.02.2.02.01.15.09	Pembinaan Kelompok Usaha Produktif Perempuan	0,00	17.981.000,00	0,00	17.981.000,00	0,00	17.981.000,00	0,00	17.981.000,00	0,00	0,00
2.02.2.02.01.15.10	Sosialisasi Puspaga	0,00	15.571.000,00	0,00	15.571.000,00	0,00	15.571.000,00	0,00	15.571.000,00	0,00	0,00
2.02.2.02.01.15.11	Pelatihan Manajemen Organisasi Perempuan	0,00	10.125.000,00	0,00	10.125.000,00	0,00	10.125.000,00	0,00	10.125.000,00	0,00	0,00
2.02.2.02.01.16	Program Peningkatan Kualitas Hidup dan Perlindungan Perempuan	0,00	41.300.000,00	0,00	41.300.000,00	0,00	41.300.000,00	0,00	41.300.000,00	0,00	0,00
2.02.2.02.01.16.04	Pelatihan Pendampingan Kasus Perempuan dan Anak	0,00	41.300.000,00	0,00	41.300.000,00	0,00	41.300.000,00	0,00	41.300.000,00	0,00	0,00

KODE	URAIAN URUSAN, ORGANISASI, PROGRAM DAN KEGIATAN	SEBELUM PERUBAHAN				SETELAH PERUBAHAN				BERTAMBAH / (BERKURANG)	
		JENIS BELANJA			JUMLAH	JENIS BELANJA			JUMLAH	(Rp)	%
		PEGAWAI	BARANG & JASA	MODAL		PEGAWAI	BARANG & JASA	MODAL			
1	2	3	4	5	6 = 3 + 4 + 5	7	8	9	10 = 7 + 8 + 9	11 = 10 - 6	12
2.02.2.02.01.17	Program Peningkatan Peran serta dan Kesetaraan Gender dalam Pembangunan	0,00	152.952.000,00	0,00	152.952.000,00	0,00	152.952.000,00	0,00	152.952.000,00	0,00	0,00
2.02.2.02.01.17.02	Kegiatan Hasil Karya Perempuan di Bidang Pembangunan	0,00	50.000.000,00	0,00	50.000.000,00	0,00	50.000.000,00	0,00	50.000.000,00	0,00	0,00
2.02.2.02.01.17.05	Bimbingan Teknis PPRG	0,00	45.280.000,00	0,00	45.280.000,00	0,00	45.280.000,00	0,00	45.280.000,00	0,00	0,00
2.02.2.02.01.17.06	Pelatihan Kelompok Pemberdayaan Perempuan Lanjut Usia	0,00	24.537.500,00	0,00	24.537.500,00	0,00	24.537.500,00	0,00	24.537.500,00	0,00	0,00
2.02.2.02.01.17.07	Sosialisasi Puspas	0,00	16.981.000,00	0,00	16.981.000,00	0,00	16.981.000,00	0,00	16.981.000,00	0,00	0,00
2.02.2.02.01.17.08	Pelatihan Fasilitator PUG	0,00	16.153.500,00	0,00	16.153.500,00	0,00	16.153.500,00	0,00	16.153.500,00	0,00	0,00
2.02.2.02.01.18	Program Keserasian Kebijakan Peningkatan Kualitas Anak dan Perempuan	0,00	163.425.000,00	0,00	163.425.000,00	0,00	155.145.000,00	0,00	155.145.000,00	(8.280.000,00)	(5,07)
2.02.2.02.01.18.02	Pelatihan Pencapaian Indikator Kabupaten Layak Anak	0,00	38.835.000,00	0,00	38.835.000,00	0,00	38.835.000,00	0,00	38.835.000,00	0,00	0,00
2.02.2.02.01.18.03	Workshop Bullying	0,00	52.030.000,00	0,00	52.030.000,00	0,00	52.030.000,00	0,00	52.030.000,00	0,00	0,00
2.02.2.02.01.18.04	Penguatan Forum Anak Kab. Gowa	0,00	72.560.000,00	0,00	72.560.000,00	0,00	64.280.000,00	0,00	64.280.000,00	(8.280.000,00)	(11,41)
2.03	Pangan	104.720.000,00	1.330.112.000,00	18.800.000,00	1.453.632.000,00	113.620.000,00	1.321.262.000,00	18.750.000,00	1.453.632.000,00	0,00	0,00
2.03.2.03.01	DINAS KETAHANAN PANGAN	104.720.000,00	1.330.112.000,00	18.800.000,00	1.453.632.000,00	113.620.000,00	1.321.262.000,00	18.750.000,00	1.453.632.000,00	0,00	0,00
2.03.2.03.01.01	Program Pelayanan Umum Administrasi Perkantoran	80.840.000,00	263.919.900,00	0,00	344.759.900,00	84.840.000,00	252.969.900,00	0,00	337.809.900,00	(6.950.000,00)	(2,02)
2.03.2.03.01.01.01	Penyediaan Jasa Surat Menyurat	0,00	19.474.150,00	0,00	19.474.150,00	0,00	19.474.150,00	0,00	19.474.150,00	0,00	0,00
2.03.2.03.01.01.02	Penyediaan Jasa Komunikasi, Sumber Daya Air dan Listrik	0,00	27.000.000,00	0,00	27.000.000,00	0,00	1.500.000,00	0,00	1.500.000,00	(25.500.000,00)	(94,44)
2.03.2.03.01.01.06	Penyediaan Jasa Pemeliharaan dan Pertinaan Kendaraan Dinas / Operasional	0,00	2.600.000,00	0,00	2.600.000,00	0,00	2.600.000,00	0,00	2.600.000,00	0,00	0,00
2.03.2.03.01.01.07	Penyediaan Jasa Administrasi Keuangan	31.840.000,00	2.033.750,00	0,00	33.873.750,00	35.840.000,00	2.228.750,00	0,00	38.068.750,00	4.195.000,00	12,38
2.03.2.03.01.01.19	Penyediaan Jasa Administrasi Ketatausahaan Kantor	49.000.000,00	212.812.000,00	0,00	261.812.000,00	49.000.000,00	227.167.000,00	0,00	276.167.000,00	14.355.000,00	5,48
2.03.2.03.01.02	Program Peningkatan Sarana dan Prasarana Aparatur	0,00	33.779.600,00	13.800.000,00	47.579.600,00	0,00	34.379.600,00	13.800.000,00	48.179.600,00	600.000,00	1,26
2.03.2.03.01.02.09	Pengadaan Peralatan Gedung Kantor	0,00	0,00	13.800.000,00	13.800.000,00	0,00	0,00	13.800.000,00	13.800.000,00	0,00	0,00
2.03.2.03.01.02.24	Pemeliharaan Rutin/Berkala Kendaraan Dinas / Operasional	0,00	28.499.600,00	0,00	28.499.600,00	0,00	28.499.600,00	0,00	28.499.600,00	0,00	0,00
2.03.2.03.01.02.26	Pemeliharaan Rutin/Berkala Perlengkapan Gedung Kantor	0,00	5.280.000,00	0,00	5.280.000,00	0,00	5.880.000,00	0,00	5.880.000,00	600.000,00	11,36
2.03.2.03.01.03	Program Peningkatan Disiplin Aparatur	0,00	40.050.000,00	5.000.000,00	45.050.000,00	0,00	39.550.000,00	4.950.000,00	44.500.000,00	(550.000,00)	(1,22)
2.03.2.03.01.03.01	Pengadaan Mesin / Kartu Absensi	0,00	0,00	5.000.000,00	5.000.000,00	0,00	0,00	4.950.000,00	4.950.000,00	(50.000,00)	(1,00)
2.03.2.03.01.03.02	Pengadaan Pakialan Dinas beserta Perlengkapannya	0,00	15.500.000,00	0,00	15.500.000,00	0,00	15.000.000,00	0,00	15.000.000,00	(500.000,00)	(3,23)
2.03.2.03.01.03.05	Pengadaan Pakialan Khusus Hari-hari Tertentu	0,00	24.550.000,00	0,00	24.550.000,00	0,00	24.550.000,00	0,00	24.550.000,00	0,00	0,00
2.03.2.03.01.06	Program Peningkatan Pengembangan Sistem Pelaporan Capaian Kinerja dan Keuangan	23.880.000,00	4.424.500,00	0,00	28.304.500,00	28.780.000,00	4.424.500,00	0,00	33.204.500,00	4.900.000,00	17,31
2.03.2.03.01.06.01	Penyusunan Pelaporan Capaian Kinerja dan Ikhtisar Realisasi Kinerja SKPD	17.044.000,00	1.218.000,00	0,00	18.262.000,00	21.944.000,00	1.218.000,00	0,00	23.162.000,00	4.900.000,00	26,83
2.03.2.03.01.06.04	Penyusunan Pelaporan Keuangan Akhir Tahun	6.836.000,00	747.000,00	0,00	7.583.000,00	6.836.000,00	747.000,00	0,00	7.583.000,00	0,00	0,00
2.03.2.03.01.06.05	Monitoring Evaluasi Program dan Kegiatan	0,00	2.459.500,00	0,00	2.459.500,00	0,00	2.459.500,00	0,00	2.459.500,00	0,00	0,00
2.03.2.03.01.15	Program Peningkatan Ketahanan Pangan	0,00	708.504.500,00	0,00	708.504.500,00	0,00	708.504.500,00	0,00	708.504.500,00	0,00	0,00
2.03.2.03.01.15.01	Pembinaan dan Pengembangan Gudang Cadangan Pangan Pemerintah	0,00	89.830.000,00	0,00	89.830.000,00	0,00	89.830.000,00	0,00	89.830.000,00	0,00	0,00
2.03.2.03.01.15.02	Pembinaan Lembaga Distribusi Pangan Masyarakat	0,00	5.276.750,00	0,00	5.276.750,00	0,00	5.276.750,00	0,00	5.276.750,00	0,00	0,00
2.03.2.03.01.15.03	Pembinaan dan Pemantauan Pengembangan Usaha Pangan Masyarakat	0,00	13.460.000,00	0,00	13.460.000,00	0,00	13.460.000,00	0,00	13.460.000,00	0,00	0,00
2.03.2.03.01.15.04	Pemantauan dan Analisis Perkembangan Harga Pangan Strategis	0,00	7.360.000,00	0,00	7.360.000,00	0,00	7.360.000,00	0,00	7.360.000,00	0,00	0,00
2.03.2.03.01.15.05	Pemantauan Harga Pangan Hari Besar Keagamaan Nasional (HKBN)	0,00	5.460.000,00	0,00	5.460.000,00	0,00	5.460.000,00	0,00	5.460.000,00	0,00	0,00
2.03.2.03.01.15.07	Pembinaan dan Pengembangan Lumbung Pangan Masyarakat	0,00	22.580.000,00	0,00	22.580.000,00	0,00	22.580.000,00	0,00	22.580.000,00	0,00	0,00
2.03.2.03.01.15.10	Pertemuan Koordinasi Ketersediaan dan Distribusi Pangan	0,00	15.145.000,00	0,00	15.145.000,00	0,00	15.145.000,00	0,00	15.145.000,00	0,00	0,00
2.03.2.03.01.15.11	Pertemuan Koordinasi Dewan Pangan Ketahanan Pangan	0,00	22.327.500,00	0,00	22.327.500,00	0,00	22.327.500,00	0,00	22.327.500,00	0,00	0,00
2.03.2.03.01.15.12	Pemantauan dan Analisa Perkembangan Harga Pangan Pokok	0,00	6.710.000,00	0,00	6.710.000,00	0,00	6.710.000,00	0,00	6.710.000,00	0,00	0,00
2.03.2.03.01.15.13	Pengembangan Desa Mandiri Pangan	0,00	6.625.250,00	0,00	6.625.250,00	0,00	6.625.250,00	0,00	6.625.250,00	0,00	0,00
2.03.2.03.01.15.14	Pemantauan Ketersediaan Pangan Hari Besar Keagamaan Nasional (HBKN)	0,00	13.730.000,00	0,00	13.730.000,00	0,00	13.730.000,00	0,00	13.730.000,00	0,00	0,00
2.03.2.03.01.15.15	Pengadaan Lumbung Pangan Masyarakat	0,00	500.000.000,00	0,00	500.000.000,00	0,00	500.000.000,00	0,00	500.000.000,00	0,00	0,00
2.03.2.03.01.16	Program Peningkatan Diversifikasi Pangan	0,00	279.433.500,00	0,00	279.433.500,00	0,00	281.433.500,00	0,00	281.433.500,00	2.000.000,00	0,72
2.03.2.03.01.16.03	Pengujian dan Penerapan Standar Mutu Pangan Segar	0,00	40.829.750,00	0,00	40.829.750,00	0,00	40.829.750,00	0,00	40.829.750,00	0,00	0,00
2.03.2.03.01.16.05	Food Security and Vulnerability Atlas (FSVA)	0,00	30.890.000,00	0,00	30.890.000,00	0,00	29.060.000,00	0,00	29.060.000,00	(1.830.000,00)	(5,92)
2.03.2.03.01.16.06	Sistem Kewaspadaan Pangan dan Gizi (SKPG)	0,00	12.467.000,00	0,00	12.467.000,00	0,00	13.967.000,00	0,00	13.967.000,00	1.500.000,00	12,03
2.03.2.03.01.16.07	Sosialisasi Antisipasi Terjadinya Daerah Rawan Pangan	0,00	6.330.000,00	0,00	6.330.000,00	0,00	0,00	0,00	0,00	(6.330.000,00)	(100,00)

KODE	URAIAN URUSAN, ORGANISASI, PROGRAM DAN KEGIATAN	SEBELUM PERUBAHAN				SETELAH PERUBAHAN				BERTAMBAH / (BERKURANG)	
		JENIS BELANJA			JUMLAH	JENIS BELANJA			JUMLAH	(Rp)	%
		PEGAWAI	BARANG & JASA	MODAL		PEGAWAI	BARANG & JASA	MODAL			
1	2	3	4	5	6 = 3 + 4 + 5	7	8	9	10 = 7 + 8 + 9	11 = 10 - 6	12
2.03 . 2.03.01 . 16 . 09	Pemanfaatan Pekarangan sebagai Sumber Pangan Keluarga Bebas Organik	0,00	16.558.000,00	0,00	16.558.000,00	0,00	16.558.000,00	0,00	16.558.000,00	0,00	0,00
2.03 . 2.03.01 . 16 . 10	Pengembangan Pangan Lokal	0,00	0,00	0,00	0,00	0,00	0,00	0,00	0,00	0,00	0,00
2.03 . 2.03.01 . 16 . 11	Analisis dan Penyusunan Pola Konsumsi dan Suplai Pangan	0,00	22.603.000,00	0,00	22.603.000,00	0,00	22.603.000,00	0,00	22.603.000,00	0,00	0,00
2.03 . 2.03.01 . 16 . 14	Sosialisasi dan Penyuluhan Keamanan Pangan	0,00	20.505.000,00	0,00	20.505.000,00	0,00	20.505.000,00	0,00	20.505.000,00	0,00	0,00
2.03 . 2.03.01 . 16 . 15	Penguatan Kelembagaan Keamanan Pangan	0,00	14.482.500,00	0,00	14.482.500,00	0,00	14.482.500,00	0,00	14.482.500,00	0,00	0,00
2.03 . 2.03.01 . 16 . 16	Surveilans dan Pengawasan Keamanan Pangan	0,00	12.475.250,00	0,00	12.475.250,00	0,00	12.475.250,00	0,00	12.475.250,00	0,00	0,00
2.03 . 2.03.01 . 16 . 17	Sosialisasi Beragam, Bergizi, Seimbang dan Aman (B2SA)	0,00	42.473.500,00	0,00	42.473.500,00	0,00	42.473.500,00	0,00	42.473.500,00	0,00	0,30
2.03 . 2.03.01 . 16 . 18	Promosi dan Sosialisasi dan Penganekaragaman Konsumsi Pangan yang Beragam, Bergizi, Seimbang dan Aman (B2SA)	0,00	11.835.000,00	0,00	11.835.000,00	0,00	13.835.000,00	0,00	13.835.000,00	2.000.000,00	16,90
2.03 . 2.03.01 . 16 . 19	Pembinaan Kelompok Wanita Tani Penerima Manfaat Kawasan Rumah Pangan Lestari	0,00	37.164.500,00	0,00	37.164.500,00	0,00	37.164.500,00	0,00	37.164.500,00	0,00	0,00
2.03 . 2.03.01 . 16 . 20	Pemantauan dan Analisa Penyusunan Neraca Bahan Makan (NBM)	0,00	10.820.000,00	0,00	10.820.000,00	0,00	17.480.000,00	0,00	17.480.000,00	6.660.000,00	61,55
2.05	Lingkungan Hidup	55.370.000,00	7.907.518.244,50	3.813.359.000,00	11.776.247.244,50	72.560.000,00	7.914.538.244,50	3.897.149.000,00	11.884.247.244,50	108.000.000,00	0,92
2.05 . 2.05.01	DINAS LINGKUNGAN HIDUP	55.370.000,00	7.907.518.244,50	3.813.359.000,00	11.776.247.244,50	72.560.000,00	7.914.538.244,50	3.897.149.000,00	11.884.247.244,50	108.000.000,00	0,92
2.05 . 2.05.01 . 01	Program Pelayanan Umum Administrasi Perkantoran	48.370.000,00	469.434.800,00	0,00	517.804.800,00	65.560.000,00	462.954.800,00	108.000.000,00	636.514.800,00	118.710.000,00	22,93
2.05 . 2.05.01 . 01 . 02	Penyediaan Jasa Komunikasi, Sumber Daya Air dan Listrik	0,00	49.700.000,00	0,00	49.700.000,00	0,00	40.880.000,00	0,00	40.880.000,00	(8.820.000,00)	(17,75)
2.05 . 2.05.01 . 01 . 07	Penyediaan Jasa Administrasi Keuangan	48.370.000,00	11.701.000,00	0,00	60.071.000,00	65.560.000,00	11.701.000,00	0,00	77.261.000,00	17.190.000,00	28,62
2.05 . 2.05.01 . 01 . 14	Penyediaan Peralatan Rumah Tangga	0,00	0,00	0,00	0,00	0,00	0,00	108.000.000,00	108.000.000,00	108.000.000,00	0,00
2.05 . 2.05.01 . 01 . 15	Penyediaan Bahan Bacaan dan Peraturan Perundang-undangan	0,00	5.400.000,00	0,00	5.400.000,00	0,00	5.400.000,00	0,00	5.400.000,00	0,00	0,00
2.05 . 2.05.01 . 01 . 18	Rapat-Rapat Koordinasi dan Konsultasi Keluar Daerah	0,00	323.565.000,00	0,00	323.565.000,00	0,00	323.565.000,00	0,00	323.565.000,00	0,00	0,00
2.05 . 2.05.01 . 01 . 19	Penyediaan Jasa Administrasi Ketatausahaan Kantor	0,00	79.068.800,00	0,00	79.068.800,00	0,00	81.408.800,00	0,00	81.408.800,00	2.340.000,00	2,96
2.05 . 2.05.01 . 02	Program Peningkatan Sarana dan Prasarana Aparatur	0,00	64.995.344,50	62.763.500,00	127.758.844,50	0,00	70.895.344,50	91.043.500,00	161.938.844,50	34.180.000,00	26,75
2.05 . 2.05.01 . 02 . 09	Pengadaan Peralatan Gedung Kantor	0,00	0,00	57.763.500,00	57.763.500,00	0,00	0,00	76.563.500,00	76.563.500,00	18.800.000,00	32,55
2.05 . 2.05.01 . 02 . 10	Pengadaan Meubeler	0,00	0,00	5.000.000,00	5.000.000,00	0,00	0,00	14.480.000,00	14.480.000,00	9.480.000,00	189,60
2.05 . 2.05.01 . 02 . 22	Pemeliharaan Rutin/Berkala Gedung Kantor	0,00	13.800.000,00	0,00	13.800.000,00	0,00	22.700.000,00	0,00	22.700.000,00	8.900.000,00	64,49
2.05 . 2.05.01 . 02 . 24	Pemeliharaan Rutin/Berkala Kendaraan Dinas / Operasional	0,00	43.095.344,50	0,00	43.095.344,50	0,00	40.095.344,50	0,00	40.095.344,50	(3.000.000,00)	(6,96)
2.05 . 2.05.01 . 02 . 26	Pemeliharaan Rutin/Berkala Perlengkapan Gedung Kantor	0,00	8.100.000,00	0,00	8.100.000,00	0,00	8.100.000,00	0,00	8.100.000,00	0,00	0,00
2.05 . 2.05.01 . 03	Program Peningkatan Disiplin Aparatur	0,00	60.900.000,00	0,00	60.900.000,00	0,00	60.900.000,00	0,00	60.900.000,00	0,00	0,00
2.05 . 2.05.01 . 03 . 05	Pengadaan Pakaian Khusus Hari-Hari Tertentu	0,00	60.900.000,00	0,00	60.900.000,00	0,00	60.900.000,00	0,00	60.900.000,00	0,00	0,00
2.05 . 2.05.01 . 06	Program Peningkatan Pengembangan Sistem Pelaporan Capaian Kinerja dan Keuangan	7.000.000,00	32.717.000,00	0,00	39.717.000,00	7.000.000,00	32.717.000,00	0,00	39.717.000,00	0,00	0,00
2.05 . 2.05.01 . 06 . 01	Penyusunan Pelaporan Capaian Kinerja dan Ikhtisar Realisasi Kinerja SKPD	3.500.000,00	15.842.000,00	0,00	19.342.000,00	3.500.000,00	15.842.000,00	0,00	19.342.000,00	0,00	0,00
2.05 . 2.05.01 . 06 . 05	Penyusunan Renstra, Renja dan RKA	3.500.000,00	16.875.000,00	0,00	20.375.000,00	3.500.000,00	16.875.000,00	0,00	20.375.000,00	0,00	0,00
2.05 . 2.05.01 . 15	Program Pengendalian Pencemaran dan Perusakan LH	0,00	157.800.500,00	0,00	157.800.500,00	0,00	157.800.500,00	0,00	157.800.500,00	0,00	0,00
2.05 . 2.05.01 . 15 . 01	Pemantauan Kualitas Lingkungan	0,00	15.832.000,00	0,00	15.832.000,00	0,00	15.832.000,00	0,00	15.832.000,00	0,00	0,00
2.05 . 2.05.01 . 15 . 02	Pengawasan Pelaksanaan Kebijakan Lingkungan Hidup	0,00	8.085.000,00	0,00	8.085.000,00	0,00	8.085.000,00	0,00	8.085.000,00	0,00	0,00
2.05 . 2.05.01 . 15 . 03	Pengelolaan B3 dan Limbah B3	0,00	12.035.000,00	0,00	12.035.000,00	0,00	12.035.000,00	0,00	12.035.000,00	0,00	0,00
2.05 . 2.05.01 . 15 . 04	Pengkajian Dampak Lingkungan	0,00	20.556.500,00	0,00	20.556.500,00	0,00	20.556.500,00	0,00	20.556.500,00	0,00	0,00
2.05 . 2.05.01 . 15 . 05	Peningkatan Peran serta Masyarakat Dalam Pengendalian Lingkungan Hidup	0,00	101.292.000,00	0,00	101.292.000,00	0,00	101.292.000,00	0,00	101.292.000,00	0,00	0,00
2.05 . 2.05.01 . 16	Program Perlindungan dan Konservasi Sumber Daya Alam	0,00	17.805.000,00	0,00	17.805.000,00	0,00	17.805.000,00	0,00	17.805.000,00	0,00	0,00
2.05 . 2.05.01 . 16 . 01	Pengendalian dan Pemanfaatan Sumber Daya Alam	0,00	17.805.000,00	0,00	17.805.000,00	0,00	17.805.000,00	0,00	17.805.000,00	0,00	0,00
2.05 . 2.05.01 . 17	Program Peningkatan Kualitas dan Akses Informasi Sumber Daya Alam dan LH	0,00	55.256.000,00	0,00	55.256.000,00	0,00	55.256.000,00	0,00	55.256.000,00	0,00	0,00
2.05 . 2.05.01 . 17 . 01	Peningkatan Edukasi dan Komunikasi Masyarakat di Bidang Lingkungan Hidup (Adiwiyata)	0,00	32.730.700,00	0,00	32.730.700,00	0,00	32.730.700,00	0,00	32.730.700,00	0,00	0,00
2.05 . 2.05.01 . 17 . 02	Pengembangan Data dan Informasi Lingkungan	0,00	9.241.000,00	0,00	9.241.000,00	0,00	9.241.000,00	0,00	9.241.000,00	0,00	0,00
2.05 . 2.05.01 . 17 . 03	Penguatan Jejaring Informasi Lingkungan Pusat dan Daerah	0,00	13.284.300,00	0,00	13.284.300,00	0,00	13.284.300,00	0,00	13.284.300,00	0,00	0,00
2.05 . 2.05.01 . 18	Program Peningkatan Pengendalian Polusi	0,00	27.665.500,00	0,00	27.665.500,00	0,00	27.665.500,00	0,00	27.665.500,00	0,00	0,00
2.05 . 2.05.01 . 18 . 01	Pengujian Kadar Limbah Padat dan Limbah Cair	0,00	27.665.500,00	0,00	27.665.500,00	0,00	27.665.500,00	0,00	27.665.500,00	0,00	0,00
2.05 . 2.05.01 . 19	Program Pengembangan Kinerja Pengelolaan Persampahan	0,00	6.686.497.100,00	3.750.595.500,00	10.437.092.600,00	0,00	6.694.097.100,00	3.698.105.500,00	10.392.202.600,00	(44.890.000,00)	(0,43)
2.05 . 2.05.01 . 19 . 01	Penyediaan Sarana dan Prasarana Pengelolaan Persampahan	0,00	0,00	3.003.422.500,00	3.003.422.500,00	0,00	0,00	2.950.932.500,00	2.950.932.500,00	(52.490.000,00)	(1,75)
2.05 . 2.05.01 . 19 . 02	Peningkatan Operasi dan Pemeliharaan Parasarana dan Sarana Persampahan	0,00	2.881.744.600,00	0,00	2.881.744.600,00	0,00	2.881.744.600,00	0,00	2.881.744.600,00	0,00	0,00

KODE	URAIAN URUSAN, ORGANISASI, PROGRAM DAN KEGIATAN	SEBELUM PERUBAHAN				SETELAH PERUBAHAN				BERTAMBAH / (BERKURANG)	
		JENIS BELANJA			JUMLAH	JENIS BELANJA			JUMLAH	(Rp)	%
		PEGAWAI	BARANG & JASA	MODAL		PEGAWAI	BARANG & JASA	MODAL			
1	2	3	4	5	6 = 3 + 4 + 5	7	8	9	10 = 7 + 8 + 9	11 = 10 - 6	12
2.05.2.05.01.19.03	Jasa Pengelolaan Kebersihan	0,00	3.525.590.400,00	0,00	3.525.590.400,00	0,00	3.525.590.400,00	0,00	3.525.590.400,00	0,00	0,00
2.05.2.05.01.19.04	Peningkatan Peran serta Masyarakat dalam Pengelolaan Persampahan	0,00	131.760.000,00	0,00	131.760.000,00	0,00	131.760.000,00	0,00	131.760.000,00	0,00	0,00
2.05.2.05.01.19.05	Penyediaan Sarana dan Prasarana Pengelolaan Persampahan (DAK)	0,00	0,00	747.173.000,00	747.173.000,00	0,00	0,00	747.173.000,00	747.173.000,00	0,00	0,00
2.05.2.05.01.19.06	Pemeliharaan Sarana dan Prasarana Pengelolaan Persampahan	0,00	147.402.100,00	0,00	147.402.100,00	0,00	155.002.100,00	0,00	155.002.100,00	7.600.000,00	5,16
2.05.2.05.01.20	Program Pengelolaan Ruang Terbuka Hijau	0,00	334.447.000,00	0,00	334.447.000,00	0,00	334.447.000,00	0,00	334.447.000,00	0,00	0,00
2.05.2.05.01.20.01	Pemeliharaan Ruang Terbuka Hijau	0,00	334.447.000,00	0,00	334.447.000,00	0,00	334.447.000,00	0,00	334.447.000,00	0,00	0,00
2.06	Administrasi Kependudukan dan Cakil	952.409.000,00	2.784.957.616,30	156.136.188,00	3.893.502.804,30	971.229.000,00	2.648.711.633,30	273.562.171,00	3.893.502.804,30	0,00	0,00
2.06.2.06.01	DINAS KEPENDUDUKAN DAN PENCATATAN SIPIL	952.409.000,00	2.784.957.616,30	156.136.188,00	3.893.502.804,30	971.229.000,00	2.648.711.633,30	273.562.171,00	3.893.502.804,30	0,00	0,00
2.06.2.06.01.01	Program Pelayanan Umum Administrasi Perkantoran	888.920.000,00	428.492.616,30	0,00	1.317.412.616,30	906.480.000,00	355.906.633,30	0,00	1.262.386.633,30	(55.025.983,00)	(4,18)
2.06.2.06.01.01.02	Penyediaan Jasa Komunikasi, Sumber Daya Air dan Listrik	0,00	132.600.000,00	0,00	132.600.000,00	0,00	87.000.000,00	0,00	87.000.000,00	(45.600.000,00)	(34,39)
2.06.2.06.01.01.06	Penyediaan Jasa Pemeliharaan dan Perizinan Kendaraan Dinas / Operasional	0,00	16.300.000,00	0,00	16.300.000,00	0,00	16.300.000,00	0,00	16.300.000,00	0,00	0,00
2.06.2.06.01.01.07	Penyediaan Jasa Administrasi Keuangan	58.840.000,00	4.000.000,00	0,00	62.840.000,00	75.040.000,00	4.000.000,00	0,00	79.040.000,00	16.200.000,00	25,78
2.06.2.06.01.01.10	Penyediaan Alat Tulis Kantor	0,00	89.986.327,30	0,00	89.986.327,30	0,00	89.986.327,30	0,00	89.986.327,30	0,00	0,00
2.06.2.06.01.01.12	Penyediaan Komponen Instalasi Listrik / Penerangan Bangunan Kantor	0,00	5.400.000,00	0,00	5.400.000,00	0,00	5.400.000,00	0,00	5.400.000,00	0,00	0,00
2.06.2.06.01.01.14	Penyediaan Peralatan Rumah Tangga	0,00	7.027.000,00	0,00	7.027.000,00	0,00	7.027.000,00	0,00	7.027.000,00	0,00	0,00
2.06.2.06.01.01.15	Penyediaan Bahan Bacaan dan Peraturan Perundang-undangan	0,00	8.400.000,00	0,00	8.400.000,00	0,00	8.400.000,00	0,00	8.400.000,00	0,00	0,00
2.06.2.06.01.01.18	Rapat-Rapat Koordinasi dan Konsultasi Keluar Daerah	0,00	141.151.289,00	0,00	141.151.289,00	0,00	114.165.306,00	0,00	114.165.306,00	(26.985.983,00)	(19,12)
2.06.2.06.01.01.19	Penyediaan Jasa Administrasi Ketatausahaan Kantor	830.090.000,00	23.628.000,00	0,00	853.708.000,00	831.440.000,00	23.628.000,00	0,00	855.068.000,00	1.360.000,00	0,16
2.06.2.06.01.02	Program Peningkatan Sarana dan Prasarana Aparatur	0,00	167.400.000,00	156.136.188,00	323.536.188,00	0,00	105.000.000,00	273.562.171,00	378.562.171,00	55.025.983,00	17,01
2.06.2.06.01.02.09	Pengadaan Peralatan Gedung Kantor	0,00	0,00	91.136.188,00	91.136.188,00	0,00	0,00	168.562.171,00	168.562.171,00	77.425.983,00	84,96
2.06.2.06.01.02.24	Pemeliharaan Rutin/Berkala Kendaraan Dinas / Operasional	0,00	118.800.000,00	0,00	118.800.000,00	0,00	88.800.000,00	0,00	88.800.000,00	(30.000.000,00)	(25,25)
2.06.2.06.01.02.28	Pemeliharaan Rutin/Berkala Peralatan Gedung Kantor	0,00	48.600.000,00	0,00	48.600.000,00	0,00	16.200.000,00	0,00	16.200.000,00	(32.400.000,00)	(66,67)
2.06.2.06.01.02.42	Rehabilitasi Sedang / Berat Gedung Kantor	0,00	0,00	65.000.000,00	65.000.000,00	0,00	0,00	105.000.000,00	105.000.000,00	40.000.000,00	61,54
2.06.2.06.01.03	Program Peningkatan Disiplin Aparatur	0,00	106.400.000,00	0,00	106.400.000,00	0,00	106.400.000,00	0,00	106.400.000,00	0,00	0,00
2.06.2.06.01.03.05	Pengadaan Pakaian Khusus Hari-hari Tertentu	0,00	106.400.000,00	0,00	106.400.000,00	0,00	106.400.000,00	0,00	106.400.000,00	0,00	0,00
2.06.2.06.01.06	Program Peningkatan Pengembangan Sistem Pelaporan Capaian Kinerja dan Keuangan	5.000.000,00	15.300.000,00	0,00	20.300.000,00	5.000.000,00	15.300.000,00	0,00	20.300.000,00	0,00	0,00
2.06.2.06.01.06.01	Penyusunan Pelaporan Capaian Kinerja dan Ikhtisar Realisasi Kinerja SKPD	5.000.000,00	15.300.000,00	0,00	20.300.000,00	5.000.000,00	15.300.000,00	0,00	20.300.000,00	0,00	0,00
2.06.2.06.01.15	Program Penataan Administrasi Kependudukan	58.489.000,00	2.067.365.000,00	0,00	2.125.854.000,00	59.749.000,00	2.066.105.000,00	0,00	2.125.854.000,00	0,00	0,00
2.06.2.06.01.15.01	Koordinasi Pelaksanaan Kebijakan Kependudukan (DAK)	0,00	203.967.000,00	0,00	203.967.000,00	0,00	303.151.131,00	0,00	303.151.131,00	99.184.131,00	48,63
2.06.2.06.01.15.02	Peningkatan Pelayanan Publik	10.000.000,00	24.540.000,00	0,00	34.540.000,00	10.000.000,00	24.540.000,00	0,00	34.540.000,00	0,00	0,00
2.06.2.06.01.15.04	Peningkatan Kapasitas Aparat Kependudukan dan Pencatatan Sipil	0,00	23.120.000,00	0,00	23.120.000,00	0,00	23.120.000,00	0,00	23.120.000,00	0,00	0,00
2.06.2.06.01.15.06	Monitoring, Evaluasi dan pelaporan	5.000.000,00	21.825.000,00	0,00	26.825.000,00	5.000.000,00	21.825.000,00	0,00	26.825.000,00	0,00	0,00
2.06.2.06.01.15.07	Penyusunan Buku Profil Kependudukan	4.000.000,00	46.819.000,00	0,00	50.819.000,00	4.000.000,00	46.819.000,00	0,00	50.819.000,00	0,00	0,00
2.06.2.06.01.15.09	Pelayanan Kelling Akta Catatan Sipil	10.000.000,00	55.218.500,00	0,00	65.218.500,00	10.000.000,00	55.218.500,00	0,00	65.218.500,00	0,00	0,00
2.06.2.06.01.15.10	Perekaman KTP Elektronik Offline bagi Penduduk yang Belum Melakukan Perekaman	15.969.000,00	159.059.500,00	0,00	175.028.500,00	15.969.000,00	159.059.500,00	0,00	175.028.500,00	0,00	0,00
2.06.2.06.01.15.14	Penyediaan Dokumen dan Fasilitas Kependudukan (DAK)	2.520.000,00	1.163.988.500,00	0,00	1.166.508.500,00	3.780.000,00	1.278.702.369,00	0,00	1.282.482.369,00	115.973.869,00	9,94
2.06.2.06.01.15.16	Sosialisasi Administrasi Kependudukan (Pameran/Event/Expo/Media)	5.000.000,00	45.000.000,00	0,00	50.000.000,00	5.000.000,00	45.000.000,00	0,00	50.000.000,00	0,00	0,00
2.06.2.06.01.15.19	Sosialisasi Pencatatan Sipil	0,00	46.281.500,00	0,00	46.281.500,00	0,00	46.281.500,00	0,00	46.281.500,00	0,00	0,00
2.06.2.06.01.15.20	Sosialisasi Lintas Sektor Pemanfaatan Administrasi Kependudukan	0,00	27.242.000,00	0,00	27.242.000,00	0,00	0,00	0,00	0,00	(27.242.000,00)	(100,00)
2.06.2.06.01.15.21	Sosialisasi Pengelolaan Informasi Administrasi Kependudukan	0,00	26.001.000,00	0,00	26.001.000,00	0,00	0,00	0,00	0,00	(26.001.000,00)	(100,00)
2.06.2.06.01.15.22	Penyusunan Buku Agregat Kependudukan	6.000.000,00	10.843.000,00	0,00	16.843.000,00	6.000.000,00	10.843.000,00	0,00	16.843.000,00	0,00	0,00
2.06.2.06.01.15.23	Pemeliharaan Perangkat SIAK	0,00	21.900.000,00	0,00	21.900.000,00	0,00	21.900.000,00	0,00	21.900.000,00	0,00	0,00
2.06.2.06.01.15.24	Kerjasama Lintas Sektor Pemanfaatan Data Kependudukan	0,00	10.850.000,00	0,00	10.850.000,00	0,00	10.850.000,00	0,00	10.850.000,00	0,00	0,00
2.06.2.06.01.15.25	Sosialisasi Kebijakan Administrasi Kependudukan	0,00	180.710.000,00	0,00	180.710.000,00	0,00	18.795.000,00	0,00	18.795.000,00	(161.915.000,00)	(89,60)
2.07	Pemberdayaan Masyarakat Desa	37.320.000,00	4.576.020.841,00	22.160.000,00	4.635.500.841,00	37.320.000,00	4.576.020.841,00	22.160.000,00	4.635.500.841,00	0,00	0,00
2.07.2.07.01	DINAS PEMBERDAYAAN MASYARAKAT DAN DESA	37.320.000,00	4.576.020.841,00	22.160.000,00	4.635.500.841,00	37.320.000,00	4.576.020.841,00	22.160.000,00	4.635.500.841,00	0,00	0,00
2.07.2.07.01.01	Program Pelayanan Umum Administrasi Perkantoran	37.320.000,00	321.794.341,00	0,00	359.114.341,00	37.320.000,00	356.816.841,00	0,00	394.136.841,00	35.022.500,00	9,75
2.07.2.07.01.01.01	Penyediaan Jasa Surat Menyurat	0,00	24.169.241,00	0,00	24.169.241,00	0,00	24.169.241,00	0,00	24.169.241,00	0,00	0,00

KODE	URAIAN URUSAN, ORGANISASI, PROGRAM DAN KEGIATAN	SEBELUM PERUBAHAN				SETELAH PERUBAHAN				BERTAMBAH / (BERKURANG)	
		JENIS BELANJA			JUMLAH	JENIS BELANJA			JUMLAH	(Rp)	%
		PEGAWAI	BARANG & JASA	MODAL		PEGAWAI	BARANG & JASA	MODAL			
1	2	3	4	5	6 = 3 + 4 + 5	7	8	9	10 = 7 + 8 + 9	11 = 10 - 6	12
2.07.2.07.01.01.06	Penyediaan Jasa Pemeliharaan dan Perizinan Kendaraan Dinas / Operasional	0,00	7.951.800,00	0,00	7.951.800,00	0,00	7.951.800,00	0,00	7.951.800,00	0,00	0,00
2.07.2.07.01.01.07	Penyediaan Jasa Administrasi Keuangan	37.320.000,00	7.436.600,00	0,00	44.756.600,00	37.320.000,00	7.036.600,00	0,00	44.356.600,00	(400.000,00)	(0,89)
2.07.2.07.01.01.18	Rapat-Rapat Koordinasi dan Konsultasi Keluar Daerah	0,00	202.346.700,00	0,00	202.346.700,00	0,00	237.769.200,00	0,00	237.769.200,00	35.422.500,00	17,51
2.07.2.07.01.01.19	Penyediaan Jasa Administrasi Ketatausahaan Kantor	0,00	79.890.000,00	0,00	79.890.000,00	0,00	79.890.000,00	0,00	79.890.000,00	0,00	0,00
2.07.2.07.01.02	Program Peningkatan Sarana dan Prasarana Aparatur	0,00	57.365.100,00	17.160.000,00	74.525.100,00	0,00	57.365.100,00	17.160.000,00	74.525.100,00	0,00	0,00
2.07.2.07.01.02.09	Pengadaan Peralatan Gedung Kantor	0,00	0,00	17.160.000,00	17.160.000,00	0,00	0,00	17.160.000,00	17.160.000,00	0,00	0,00
2.07.2.07.01.02.24	Pemeliharaan Rutin/Berkala Kendaraan Dinas / Operasional	0,00	51.565.100,00	0,00	51.565.100,00	0,00	51.565.100,00	0,00	51.565.100,00	0,00	0,00
2.07.2.07.01.02.28	Pemeliharaan Rutin/Berkala Peralatan Gedung Kantor	0,00	5.800.000,00	0,00	5.800.000,00	0,00	5.800.000,00	0,00	5.800.000,00	0,00	0,00
2.07.2.07.01.03	Program Peningkatan Disiplin Aparatur	0,00	14.400.000,00	5.000.000,00	19.400.000,00	0,00	14.400.000,00	5.000.000,00	19.400.000,00	0,00	0,00
2.07.2.07.01.03.01	Pengadaan Mesin / Kartu Absensi	0,00	0,00	5.000.000,00	5.000.000,00	0,00	0,00	5.000.000,00	5.000.000,00	0,00	0,00
2.07.2.07.01.03.05	Pengadaan Pakaian Khusus Hari-hari Tertentu	0,00	14.400.000,00	0,00	14.400.000,00	0,00	14.400.000,00	0,00	14.400.000,00	0,00	0,00
2.07.2.07.01.06	Program Peningkatan Pengembangan Sistem Pelaporan Capaian Kinerja dan Keuangan	0,00	58.945.800,00	0,00	58.945.800,00	0,00	58.945.800,00	0,00	58.945.800,00	0,00	0,00
2.07.2.07.01.06.01	Penyusunan Pelaporan Capaian Kinerja dan Ikhtisar Realisasi Kinerja SKPD	0,00	58.945.800,00	0,00	58.945.800,00	0,00	58.945.800,00	0,00	58.945.800,00	0,00	0,00
2.07.2.07.01.15	Program Peningkatan Keberdayaan Masyarakat Perdesaan	0,00	658.434.900,00	0,00	658.434.900,00	0,00	656.252.400,00	0,00	656.252.400,00	(2.182.500,00)	(0,33)
2.07.2.07.01.15.01	Pemberdayaan Lembaga dan Organisasi Masyarakat Perdesaan	0,00	210.038.400,00	0,00	210.038.400,00	0,00	210.038.400,00	0,00	210.038.400,00	0,00	0,00
2.07.2.07.01.15.03	Bulan Bakti Gotong Royong Masyarakat	0,00	32.382.500,00	0,00	32.382.500,00	0,00	30.200.000,00	0,00	30.200.000,00	(2.182.500,00)	(6,74)
2.07.2.07.01.15.04	Pelatihan Peningkatan Kapasitas Tenaga Teknis dan Kader PKK	0,00	332.550.000,00	0,00	332.550.000,00	0,00	332.550.000,00	0,00	332.550.000,00	0,00	0,00
2.07.2.07.01.15.06	Pembinaan Kerja Sama Desa	0,00	16.275.000,00	0,00	16.275.000,00	0,00	16.275.000,00	0,00	16.275.000,00	0,00	0,00
2.07.2.07.01.15.08	Monitoring dan Evaluasi Program PKK	0,00	67.189.000,00	0,00	67.189.000,00	0,00	67.189.000,00	0,00	67.189.000,00	0,00	0,00
2.07.2.07.01.16	Program Pengembangan Lembaga Ekonomi Perdesaan	0,00	27.124.900,00	0,00	27.124.900,00	0,00	27.124.900,00	0,00	27.124.900,00	0,00	0,00
2.07.2.07.01.16.01	Pembinaan Kelembagaan Usaha Ekonomi Desa	0,00	27.124.900,00	0,00	27.124.900,00	0,00	27.124.900,00	0,00	27.124.900,00	0,00	0,00
2.07.2.07.01.17	Program Peningkatan Partisipasi Masyarakat dalam Membangun Desa	0,00	3.158.683.100,00	0,00	3.158.683.100,00	0,00	3.158.683.100,00	0,00	3.158.683.100,00	0,00	0,00
2.07.2.07.01.17.01	Kegiatan Lomba Inovasi TTG	0,00	68.000.000,00	0,00	68.000.000,00	0,00	68.000.000,00	0,00	68.000.000,00	0,00	0,00
2.07.2.07.01.17.02	Reflikasi program Nasional Pemberdayaan Masyarakat (PNPM)	0,00	3.090.683.100,00	0,00	3.090.683.100,00	0,00	3.090.683.100,00	0,00	3.090.683.100,00	0,00	0,00
2.07.2.07.01.18	Program Peningkatan Kapasitas Aparatur Pemerintahan Desa	0,00	279.272.700,00	0,00	279.272.700,00	0,00	246.432.700,00	0,00	246.432.700,00	(32.840.000,00)	(11,76)
2.07.2.07.01.18.01	Pelatihan Aparatur Pemerintah Desa dalam Bidang Pengelolaan Keuangan Desa	0,00	80.165.200,00	0,00	80.165.200,00	0,00	80.165.200,00	0,00	80.165.200,00	0,00	0,00
2.07.2.07.01.18.05	Kegiatan Lomba Desa/Kelurahan Tingkat Kabupaten	0,00	158.645.100,00	0,00	158.645.100,00	0,00	141.795.100,00	0,00	141.795.100,00	(16.850.000,00)	(10,62)
2.07.2.07.01.18.07	Pembinaan Penataan Lembaga Pemerintah Desa dan Badan Permusyawaratan Desa	0,00	40.462.400,00	0,00	40.462.400,00	0,00	24.472.400,00	0,00	24.472.400,00	(15.990.000,00)	(39,52)
2.08	Pengendalian Penduduk dan Keluarga Berencana	1.519.770.000,00	6.287.166.479,00	859.918.000,00	8.666.854.479,00	1.519.770.000,00	6.287.166.479,00	859.918.000,00	8.666.854.479,00	0,00	0,00
2.08.2.08.01	DINAS PENGENDALIAN PENDUDUK DAN KELUARGA BERENCANA	1.519.770.000,00	6.287.166.479,00	859.918.000,00	8.666.854.479,00	1.519.770.000,00	6.287.166.479,00	859.918.000,00	8.666.854.479,00	0,00	0,00
2.08.2.08.01.01	Program Pelayanan Umum Admitrasi Perkantoran	132.070.000,00	381.635.579,00	0,00	513.705.579,00	132.070.000,00	381.635.579,00	0,00	513.705.579,00	0,00	0,00
2.08.2.08.01.01.02	Penyediaan Jasa Komunikasi, Sumber Daya Air dan Listrik	0,00	48.720.000,00	0,00	48.720.000,00	0,00	48.720.000,00	0,00	48.720.000,00	0,00	0,00
2.08.2.08.01.01.07	Penyediaan Jasa Administrasi Keuangan	66.250.000,00	5.350.500,00	0,00	71.600.500,00	66.250.000,00	5.350.500,00	0,00	71.600.500,00	0,00	0,00
2.08.2.08.01.01.12	Penyediaan Komponen Instalasi Listrik / Penerangan Bangunan Kantor	0,00	1.873.100,00	0,00	1.873.100,00	0,00	1.873.100,00	0,00	1.873.100,00	0,00	0,00
2.08.2.08.01.01.13	Penyediaan Peralatan dan Perlengkapan Kantor	0,00	2.240.500,00	0,00	2.240.500,00	0,00	2.240.500,00	0,00	2.240.500,00	0,00	0,00
2.08.2.08.01.01.15	Penyediaan Bahan Bacaan dan Peraturan Perundang-undangan	0,00	6.800.000,00	0,00	6.800.000,00	0,00	6.800.000,00	0,00	6.800.000,00	0,00	0,00
2.08.2.08.01.01.18	Rapat-Rapat Koordinasi dan Konsultasi Keluar Daerah	0,00	150.270.000,00	0,00	150.270.000,00	0,00	150.270.000,00	0,00	150.270.000,00	0,00	0,00
2.08.2.08.01.01.19	Penyediaan Jasa Administrasi Ketatausahaan Kantor	65.820.000,00	166.381.479,00	0,00	232.201.479,00	65.820.000,00	166.381.479,00	0,00	232.201.479,00	0,00	0,00
2.08.2.08.01.02	Program Peningkatan Sarana dan Prasarana Aparatur	0,00	74.500.000,00	25.750.000,00	100.250.000,00	0,00	74.500.000,00	25.750.000,00	100.250.000,00	0,00	0,00
2.08.2.08.01.02.09	Pengadaan Peralatan Gedung Kantor	0,00	0,00	25.750.000,00	25.750.000,00	0,00	0,00	25.750.000,00	25.750.000,00	0,00	0,00
2.08.2.08.01.02.22	Pemeliharaan Rutin/Berkala Gedung Kantor	0,00	5.000.000,00	0,00	5.000.000,00	0,00	5.000.000,00	0,00	5.000.000,00	0,00	0,00
2.08.2.08.01.02.24	Pemeliharaan Rutin/Berkala Kendaraan Dinas / Operasional	0,00	62.600.000,00	0,00	62.600.000,00	0,00	62.600.000,00	0,00	62.600.000,00	0,00	0,00
2.08.2.08.01.02.28	Pemeliharaan Rutin/Berkala Peralatan Gedung Kantor	0,00	6.900.000,00	0,00	6.900.000,00	0,00	6.900.000,00	0,00	6.900.000,00	0,00	0,00
2.08.2.08.01.03	Program Peningkatan Disiplin Aparatur	0,00	27.750.000,00	0,00	27.750.000,00	0,00	27.750.000,00	0,00	27.750.000,00	0,00	0,00
2.08.2.08.01.03.02	Pengadaan Pakaian Dinas beserta Perlengkapannya	0,00	1.350.000,00	0,00	1.350.000,00	0,00	1.350.000,00	0,00	1.350.000,00	0,00	0,00
2.08.2.08.01.03.05	Pengadaan Pakaian Khusus Hari-hari Tertentu	0,00	26.400.000,00	0,00	26.400.000,00	0,00	26.400.000,00	0,00	26.400.000,00	0,00	0,00
2.08.2.08.01.06	Program Peningkatan Pengembangan Sistem Pelaporan Capaian Kinerja dan Keuangan	5.000.000,00	10.950.000,00	0,00	15.950.000,00	5.000.000,00	10.950.000,00	0,00	15.950.000,00	0,00	0,00

KODE	URAIAN URUSAN, ORGANISASI, PROGRAM DAN KEGIATAN	SEBELUM PERUBAHAN				SETELAH PERUBAHAN				BERTAMBAH / (BERKURANG)	
		JENIS BELANJA			JUMLAH	JENIS BELANJA			JUMLAH	(Rp)	%
		PEGAWAI	BARANG & JASA	MODAL		PEGAWAI	BARANG & JASA	MODAL			
1	2	3	4	5	6 = 3 + 4 + 5	7	8	9	10 = 7 + 8 + 9	11 = 10 - 6	12
2.08 . 2.08.01 . 06 . 01	Penyusunan Pelaporan Capaian Kinerja dan Ikhtisar Realisasi Kinerja SKPD	3.000.000,00	9.750.000,00	0,00	12.750.000,00	3.000.000,00	9.750.000,00	0,00	12.750.000,00	0,00	0,00
2.08 . 2.08.01 . 06 . 02	Penyusunan Pelaporan Keuangan Semesteran	2.000.000,00	1.200.000,00	0,00	3.200.000,00	2.000.000,00	1.200.000,00	0,00	3.200.000,00	0,00	0,00
2.08 . 2.08.01 . 15	Program Pelayanan Kontrasepsi	0,00	36.280.000,00	0,00	36.280.000,00	0,00	36.280.000,00	0,00	36.280.000,00	0,00	0,00
2.08 . 2.08.01 . 15 . 02	Bimtek Alat dan Obat Kontrasepsi (Alokon)	0,00	14.400.000,00	0,00	14.400.000,00	0,00	14.400.000,00	0,00	14.400.000,00	0,00	0,00
2.08 . 2.08.01 . 15 . 04	Bimbingan Teknis Pelayanan KBPP di Fasyankas	0,00	21.880.000,00	0,00	21.880.000,00	0,00	21.880.000,00	0,00	21.880.000,00	0,00	0,00
2.08 . 2.08.01 . 16	Program Peningkatan Fungsi dan Jaringan KB	31.500.000,00	211.415.900,00	0,00	242.915.900,00	31.500.000,00	211.415.900,00	0,00	242.915.900,00	0,00	0,00
2.08 . 2.08.01 . 16 . 01	Bakti Sosial TNI KB-Kesehatan	11.700.000,00	20.410.000,00	0,00	32.110.000,00	11.700.000,00	20.410.000,00	0,00	32.110.000,00	0,00	0,00
2.08 . 2.08.01 . 16 . 02	Bulan Bakti Bhayangkara KB-Kesehatan	7.325.000,00	17.688.000,00	0,00	25.013.000,00	7.325.000,00	17.688.000,00	0,00	25.013.000,00	0,00	0,00
2.08 . 2.08.01 . 16 . 03	Bulan Bakti ISI	800.000,00	13.835.000,00	0,00	14.635.000,00	800.000,00	13.835.000,00	0,00	14.635.000,00	0,00	0,00
2.08 . 2.08.01 . 16 . 04	Bulan Bakti Kesatuan Gerak PKK KB-Kesehatan	9.275.000,00	19.660.000,00	0,00	28.935.000,00	9.275.000,00	19.660.000,00	0,00	28.935.000,00	0,00	0,00
2.08 . 2.08.01 . 16 . 05	Bimbingan Teknis R/R Dallap KKBPK	0,00	10.240.500,00	0,00	10.240.500,00	0,00	10.240.500,00	0,00	10.240.500,00	0,00	0,00
2.08 . 2.08.01 . 16 . 06	Analisa dan Umpan Balik Program KKBPK	0,00	4.900.000,00	0,00	4.900.000,00	0,00	4.900.000,00	0,00	4.900.000,00	0,00	0,00
2.08 . 2.08.01 . 16 . 07	Sosialisasi Dampak Kependudukan	0,00	13.412.000,00	0,00	13.412.000,00	0,00	13.412.000,00	0,00	13.412.000,00	0,00	0,00
2.08 . 2.08.01 . 16 . 09	Bimtek Pendataan Keluarga	0,00	27.950.000,00	0,00	27.950.000,00	0,00	27.950.000,00	0,00	27.950.000,00	0,00	0,00
2.08 . 2.08.01 . 16 . 10	Bimtek Pengendalian Penduduk di daerah	0,00	9.946.000,00	0,00	9.946.000,00	0,00	9.946.000,00	0,00	9.946.000,00	0,00	0,00
2.08 . 2.08.01 . 16 . 11	Pemutahiran Data Keluarga dan Peserta IKB	0,00	8.786.300,00	0,00	8.786.300,00	0,00	8.786.300,00	0,00	8.786.300,00	0,00	0,00
2.08 . 2.08.01 . 16 . 13	Validasi Data Basis Kecamatan	0,00	23.727.500,00	0,00	23.727.500,00	0,00	23.727.500,00	0,00	23.727.500,00	0,00	0,00
2.08 . 2.08.01 . 16 . 14	Review Pelaksanaan Program KKBPK di Daerah	0,00	6.504.000,00	0,00	6.504.000,00	0,00	6.504.000,00	0,00	6.504.000,00	0,00	0,00
2.08 . 2.08.01 . 16 . 15	Pertemuan Lintas Sektor DWG dan Tokoh Prog KKBPK	2.400.000,00	34.356.600,00	0,00	36.756.600,00	2.400.000,00	34.356.600,00	0,00	36.756.600,00	0,00	0,00
2.08 . 2.08.01 . 17	Program Pembinaan Peran serta Masyarakat dalam Pelayanan Masyarakat KB/KR yang Mandiri	1.155.600.000,00	68.773.500,00	0,00	1.224.373.500,00	1.155.600.000,00	68.773.500,00	0,00	1.224.373.500,00	0,00	0,00
2.08 . 2.08.01 . 17 . 02	Bimbingan Teknis Pengurus Kelompok UPPKS	0,00	12.906.000,00	0,00	12.906.000,00	0,00	12.906.000,00	0,00	12.906.000,00	0,00	0,00
2.08 . 2.08.01 . 17 . 04	Pembinaan Kelompok Bina Keluarga Balita, Anak dan Lansia (POKTAN)	0,00	13.038.000,00	0,00	13.038.000,00	0,00	13.038.000,00	0,00	13.038.000,00	0,00	0,00
2.08 . 2.08.01 . 17 . 05	Pembinaan Kelompok Bina Keluarga Remaja (Poktan) / PIK Remaja	0,00	26.462.500,00	0,00	26.462.500,00	0,00	26.462.500,00	0,00	26.462.500,00	0,00	0,00
2.08 . 2.08.01 . 17 . 06	Penyediaan Honor Tenaga Instansi Masyarakat Pedesaan (IMP) bagi PPKBD dan Sub PPKBD	1.155.600.000,00	2.700.000,00	0,00	1.158.300.000,00	1.155.600.000,00	2.700.000,00	0,00	1.158.300.000,00	0,00	0,00
2.08 . 2.08.01 . 17 . 09	Sosialisasi Kelompok UPPKS	0,00	13.667.000,00	0,00	13.667.000,00	0,00	13.667.000,00	0,00	13.667.000,00	0,00	0,00
2.08 . 2.08.01 . 18	Program Kesehatan Reproduksi Remaja	0,00	7.895.000,00	0,00	7.895.000,00	0,00	7.895.000,00	0,00	7.895.000,00	0,00	0,00
2.08 . 2.08.01 . 18 . 01	Sosialisasi Kesehatan Reproduksi Remaja bagi Pengurus PIK Remaja / Mahasiswa	0,00	7.895.000,00	0,00	7.895.000,00	0,00	7.895.000,00	0,00	7.895.000,00	0,00	0,00
2.08 . 2.08.01 . 19	Program Penggerakan KIE mengenai KKBPK bagi Masyarakat	0,00	108.810.000,00	0,00	108.810.000,00	0,00	108.810.000,00	0,00	108.810.000,00	0,00	0,00
2.08 . 2.08.01 . 19 . 05	Temu Kader (IMP) bagi PPKSD dan Sub PPKBD	0,00	72.480.000,00	0,00	72.480.000,00	0,00	72.480.000,00	0,00	72.480.000,00	0,00	0,00
2.08 . 2.08.01 . 19 . 06	Monitoring dan Evaluasi Peran dan Kompetensi Kader IMP	0,00	15.600.000,00	0,00	15.600.000,00	0,00	15.600.000,00	0,00	15.600.000,00	0,00	0,00
2.08 . 2.08.01 . 19 . 09	Pelaksanaan KIE melalui Mupen dan Media Elektronik	0,00	20.730.000,00	0,00	20.730.000,00	0,00	20.730.000,00	0,00	20.730.000,00	0,00	0,00
2.08 . 2.08.01 . 20	Program DAK Bidang Keluarga Berencana	0,00	900.000.000,00	834.168.000,00	1.734.168.000,00	0,00	900.000.000,00	834.168.000,00	1.734.168.000,00	0,00	0,00
2.08 . 2.08.01 . 20 . 02	Pembangunan / Alih Fungsi / Pengembangan Balai Penyuluhan KB	0,00	0,00	746.668.000,00	746.668.000,00	0,00	0,00	746.668.000,00	746.668.000,00	0,00	0,00
2.08 . 2.08.01 . 20 . 04	Pengadaan Sarana Prasarana Klinik KB	0,00	0,00	87.500.000,00	87.500.000,00	0,00	0,00	87.500.000,00	87.500.000,00	0,00	0,00
2.08 . 2.08.01 . 20 . 06	Pengadaan Sarana Petugas Lapangan KB	0,00	900.000.000,00	0,00	900.000.000,00	0,00	900.000.000,00	0,00	900.000.000,00	0,00	0,00
2.08 . 2.08.01 . 21	Program Bantuan Operasional Keluarga Berencana	195.600.000,00	4.435.040.000,00	0,00	4.630.640.000,00	195.600.000,00	4.435.040.000,00	0,00	4.630.640.000,00	0,00	0,00
2.08 . 2.08.01 . 21 . 01	Biaya Operasional Keluarga Berencana (BOKB)	129.600.000,00	1.310.400.000,00	0,00	1.440.000.000,00	129.600.000,00	1.310.400.000,00	0,00	1.440.000.000,00	0,00	0,00
2.08 . 2.08.01 . 21 . 02	Biaya Operasional Kampung KB	0,00	1.710.000.000,00	0,00	1.710.000.000,00	0,00	1.710.000.000,00	0,00	1.710.000.000,00	0,00	0,00
2.08 . 2.08.01 . 21 . 03	Distribusi Alat kontrasepsi ke Fasyankas	0,00	46.500.000,00	0,00	46.500.000,00	0,00	46.500.000,00	0,00	46.500.000,00	0,00	0,00
2.08 . 2.08.01 . 21 . 04	Operasional KIE Oleh PPKBD dan Sub PPKBD di Posyandu	0,00	1.002.000.000,00	0,00	1.002.000.000,00	0,00	1.002.000.000,00	0,00	1.002.000.000,00	0,00	0,00
2.08 . 2.08.01 . 21 . 05	Dukungan Media KIE dan Manajemen BOKB	66.000.000,00	366.140.000,00	0,00	432.140.000,00	66.000.000,00	366.140.000,00	0,00	432.140.000,00	0,00	0,00
2.08 . 2.08.01 . 22	Program Penyiapan Tenaga Pendamping Kelompok Bina Keluarga	0,00	16.489.000,00	0,00	16.489.000,00	0,00	16.489.000,00	0,00	16.489.000,00	0,00	0,00
2.08 . 2.08.01 . 22 . 01	Workshop Bina Keluarga Lansia (BKL)	0,00	16.489.000,00	0,00	16.489.000,00	0,00	16.489.000,00	0,00	16.489.000,00	0,00	0,00
2.08 . 2.08.01 . 23	Program Pengembangan Pusat Pelayanan Informasi dan Konseling KRR	0,00	7.627.500,00	0,00	7.627.500,00	0,00	7.627.500,00	0,00	7.627.500,00	0,00	0,00
2.08 . 2.08.01 . 23 . 01	Pembinaan Kampung KB	0,00	7.627.500,00	0,00	7.627.500,00	0,00	7.627.500,00	0,00	7.627.500,00	0,00	0,00
2.09	Perhubungan	81.590.000,00	1.048.464.267,50	87.735.600,00	1.217.789.867,50	81.590.000,00	1.030.664.267,50	105.535.600,00	1.217.789.867,50	0,00	0,00
2.09 . 2.09.01	DINAS PERHUBUNGAN	81.590.000,00	1.048.464.267,50	87.735.600,00	1.217.789.867,50	81.590.000,00	1.030.664.267,50	105.535.600,00	1.217.789.867,50	0,00	0,00

KODE	URAIAN URUSAN, ORGANISASI, PROGRAM DAN KEGIATAN	SEBELUM PERUBAHAN				SETELAH PERUBAHAN				BERTAMBAH / (BERKURANG)	
		JENIS BELANJA			JUMLAH	JENIS BELANJA			JUMLAH	(Rp)	%
		PEGAWAI	BARANG & JASA	MODAL		PEGAWAI	BARANG & JASA	MODAL			
1	2	3	4	5	6 = 3 + 4 + 5	7	8	9	10 = 7 + 8 + 9	11 = 10 - 6	12
2.09 . 2.09.01 . 01	Program Pelayanan Umum Administrasi Perkantoran	47.300.000,00	282.202.900,50	0,00	329.502.900,50	47.300.000,00	267.434.472,50	0,00	314.734.472,50	(14.768.428,00)	(4,48)
2.09 . 2.09.01 . 01 . 02	Penyediaan Jasa Komunikasi, Sumber Daya Air dan Listrik	0,00	44.000.983,50	0,00	44.000.983,50	0,00	44.000.983,50	0,00	44.000.983,50	0,00	0,00
2.09 . 2.09.01 . 01 . 06	Penyediaan Jasa Pemeliharaan dan Perizinan Kendaraan Dinas / Operasional	0,00	5.910.000,00	0,00	5.910.000,00	0,00	5.910.000,00	0,00	5.910.000,00	0,00	0,00
2.09 . 2.09.01 . 01 . 07	Penyediaan Jasa Administrasi Keuangan	47.300.000,00	3.777.000,00	0,00	51.077.000,00	47.300.000,00	3.777.000,00	0,00	51.077.000,00	0,00	0,00
2.09 . 2.09.01 . 01 . 19	Penyediaan Jasa Administrasi Ketatausahaan Kantor	0,00	196.767.417,00	0,00	196.767.417,00	0,00	174.752.417,00	0,00	174.752.417,00	(22.015.000,00)	(11,19)
2.09 . 2.09.01 . 01 . 20	Penyediaan Jasa Administrasi Terminal dan Perparkiran	0,00	31.747.500,00	0,00	31.747.500,00	0,00	38.994.072,00	0,00	38.994.072,00	7.246.572,00	22,83
2.09 . 2.09.01 . 02	Program Peningkatan Sarana dan Prasarana Aparatur	0,00	73.206.100,00	21.197.000,00	94.403.100,00	0,00	86.806.100,00	38.997.000,00	125.803.100,00	31.400.000,00	33,26
2.09 . 2.09.01 . 02 . 09	Pengadaan Peralatan Gedung Kantor	0,00	0,00	21.197.000,00	21.197.000,00	0,00	0,00	38.997.000,00	38.997.000,00	17.800.000,00	83,97
2.09 . 2.09.01 . 02 . 22	Pemeliharaan Rutin/Berkala Gedung Kantor	0,00	15.238.000,00	0,00	15.238.000,00	0,00	15.238.000,00	0,00	15.238.000,00	0,00	0,00
2.09 . 2.09.01 . 02 . 24	Pemeliharaan Rutin/Berkala Kendaraan Dinas / Operasional	0,00	51.725.800,00	0,00	51.725.800,00	0,00	59.685.800,00	0,00	59.685.800,00	7.960.000,00	15,39
2.09 . 2.09.01 . 02 . 28	Pemeliharaan Rutin/Berkala Peralatan Gedung Kantor	0,00	6.242.300,00	0,00	6.242.300,00	0,00	11.882.300,00	0,00	11.882.300,00	5.640.000,00	90,35
2.09 . 2.09.01 . 03	Program Peningkatan Disiplin Aparatur	600.000,00	67.500.000,00	5.000.000,00	73.100.000,00	600.000,00	67.500.000,00	5.000.000,00	73.100.000,00	0,00	0,00
2.09 . 2.09.01 . 03 . 01	Pengadaan Mesin / Kartu Absensi	0,00	0,00	5.000.000,00	5.000.000,00	0,00	0,00	5.000.000,00	5.000.000,00	0,00	0,00
2.09 . 2.09.01 . 03 . 02	Pengadaan Pakaian Dinas beserta Perlengkapannya	300.000,00	33.750.000,00	0,00	34.050.000,00	300.000,00	33.750.000,00	0,00	34.050.000,00	0,00	0,00
2.09 . 2.09.01 . 03 . 05	Pengadaan Pakaian Khusus Hari-hari Tertentu	300.000,00	33.750.000,00	0,00	34.050.000,00	300.000,00	33.750.000,00	0,00	34.050.000,00	0,00	0,00
2.09 . 2.09.01 . 05	Program Peningkatan Kapasitas Sumber Daya Aparatur	0,00	92.431.572,00	0,00	92.431.572,00	0,00	45.800.000,00	0,00	45.800.000,00	(46.631.572,00)	(50,45)
2.09 . 2.09.01 . 05 . 01	Pendidikan dan Pelatihan Formal	0,00	92.431.572,00	0,00	92.431.572,00	0,00	45.800.000,00	0,00	45.800.000,00	(46.631.572,00)	(50,45)
2.09 . 2.09.01 . 06	Program Peningkatan Pengembangan Sistem Pelaporan Capaian Kinerja dan Keuangan	15.000.000,00	20.607.500,00	0,00	35.607.500,00	15.000.000,00	20.607.500,00	0,00	35.607.500,00	0,00	0,00
2.09 . 2.09.01 . 06 . 01	Penyusunan Pelaporan Capaian Kinerja dan Ikhtisar Realisasi Kinerja SKPD	5.000.000,00	844.000,00	0,00	5.844.000,00	5.000.000,00	844.000,00	0,00	5.844.000,00	0,00	0,00
2.09 . 2.09.01 . 06 . 05	Penyusunan Dokumen-dokumen Perencanaan dan Penganggaran	10.000.000,00	5.510.000,00	0,00	15.510.000,00	10.000.000,00	5.510.000,00	0,00	15.510.000,00	0,00	0,00
2.09 . 2.09.01 . 06 . 06	Monitoring, Evaluasi dan Pelaporan Kegiatan	0,00	14.253.500,00	0,00	14.253.500,00	0,00	14.253.500,00	0,00	14.253.500,00	0,00	0,00
2.09 . 2.09.01 . 15	Program Pembangunan Prasarana dan Fasilitas Perhubungan	0,00	13.315.600,00	23.811.600,00	37.127.200,00	0,00	13.315.600,00	23.811.600,00	37.127.200,00	0,00	0,00
2.09 . 2.09.01 . 15 . 01	Pembangunan Prasarana dan Fasilitas Perhubungan	0,00	0,00	23.811.600,00	23.811.600,00	0,00	0,00	23.811.600,00	23.811.600,00	0,00	0,00
2.09 . 2.09.01 . 15 . 02	Sosialisasi Kebijakan di Bidang Perhubungan	0,00	13.315.600,00	0,00	13.315.600,00	0,00	13.315.600,00	0,00	13.315.600,00	0,00	0,00
2.09 . 2.09.01 . 16	Program Rehabilitasi dan Pemeliharaan Prasarana dan Fasilitas LLAJ	11.650.000,00	227.774.570,00	0,00	239.424.570,00	11.650.000,00	223.274.570,00	0,00	234.924.570,00	(4.500.000,00)	(1,88)
2.09 . 2.09.01 . 16 . 01	Rehabilitasi / Pemeliharaan Traffic Light dan Warning Light	11.150.000,00	49.250.460,00	0,00	60.400.460,00	11.150.000,00	49.250.460,00	0,00	60.400.460,00	0,00	0,00
2.09 . 2.09.01 . 16 . 02	Rehabilitasi / Pemeliharaan Sarana Alat Pengujian Kendaraan Bermotor	500.000,00	178.524.110,00	0,00	179.024.110,00	500.000,00	174.024.110,00	0,00	174.524.110,00	(4.500.000,00)	(2,51)
2.09 . 2.09.01 . 17	Program Peningkatan Pelayanan Angkutan	0,00	62.047.125,00	0,00	62.047.125,00	0,00	62.047.125,00	0,00	62.047.125,00	0,00	0,00
2.09 . 2.09.01 . 17 . 02	Forum LLAJ	0,00	17.892.000,00	0,00	17.892.000,00	0,00	17.892.000,00	0,00	17.892.000,00	0,00	0,00
2.09 . 2.09.01 . 17 . 03	Pengawasan Angkutan Umum, Barang dan Angkutan Tambang	0,00	26.405.000,00	0,00	26.405.000,00	0,00	26.405.000,00	0,00	26.405.000,00	0,00	0,00
2.09 . 2.09.01 . 17 . 05	Penyuluhan bagi Sopir / Juru Mudi untuk Peningkatan Keselamatan Penumpang	0,00	17.750.125,00	0,00	17.750.125,00	0,00	17.750.125,00	0,00	17.750.125,00	0,00	0,00
2.09 . 2.09.01 . 18	Program Pengendalian dan Pengamanan Lalu Lintas	6.540.000,00	96.927.650,00	37.727.000,00	141.194.650,00	6.540.000,00	96.927.650,00	37.727.000,00	141.194.650,00	0,00	0,00
2.09 . 2.09.01 . 18 . 01	Pengadaan dan Pemasangan Rambu-rambu Lalu Lintas	0,00	0,00	18.802.000,00	18.802.000,00	0,00	0,00	18.802.000,00	18.802.000,00	0,00	0,00
2.09 . 2.09.01 . 18 . 03	Pengamanan Lalu Lintas Hari-hari Tertentu	0,00	38.271.200,00	0,00	38.271.200,00	0,00	38.271.200,00	0,00	38.271.200,00	0,00	0,00
2.09 . 2.09.01 . 18 . 04	Survei Inventarisasi Perlengkapan Jalan	6.540.000,00	5.890.000,00	0,00	12.430.000,00	6.540.000,00	5.890.000,00	0,00	12.430.000,00	0,00	0,00
2.09 . 2.09.01 . 18 . 06	Pengendalian dan Pengawasan Rutin LLAJ	0,00	13.905.000,00	0,00	13.905.000,00	0,00	13.905.000,00	0,00	13.905.000,00	0,00	0,00
2.09 . 2.09.01 . 18 . 09	Penyelenggaraan Car Free Day	0,00	21.113.750,00	0,00	21.113.750,00	0,00	21.113.750,00	0,00	21.113.750,00	0,00	0,00
2.09 . 2.09.01 . 18 . 10	Sosialisasi Keselamatan Lalu Lintas Goes To School	0,00	17.747.700,00	0,00	17.747.700,00	0,00	17.747.700,00	0,00	17.747.700,00	0,00	0,00
2.09 . 2.09.01 . 18 . 11	Pengadaan dan Pemasangan Cermin Lalu Lintas	0,00	0,00	18.925.000,00	18.925.000,00	0,00	0,00	18.925.000,00	18.925.000,00	0,00	0,00
2.09 . 2.09.01 . 19	Peningkatan Kelainan Pengoperasian Kendaraan Bermotor	500.000,00	112.451.250,00	0,00	112.951.250,00	500.000,00	146.951.250,00	0,00	147.451.250,00	34.500.000,00	30,54
2.09 . 2.09.01 . 19 . 01	Pengadaan Buku Uji dan Plat Uji Kendaraan Bermotor	500.000,00	112.451.250,00	0,00	112.951.250,00	500.000,00	146.951.250,00	0,00	147.451.250,00	34.500.000,00	30,54
2.10	Komunikasi dan Informatika	225.084.000,00	1.650.355.631,00	594.587.500,00	2.470.027.131,00	132.454.000,00	1.632.610.231,00	594.587.500,00	2.359.651.731,00	(110.375.400,00)	(4,47)
2.10 . 2.10.01	DINAS KOMUNIKASI INFORMATIKA, STATISTIK DAN PERSANDIAN	225.084.000,00	1.650.355.631,00	594.587.500,00	2.470.027.131,00	132.454.000,00	1.632.610.231,00	594.587.500,00	2.359.651.731,00	(110.375.400,00)	(4,47)
2.10 . 2.10.01 . 01	Program Pelayanan Umum Administrasi Perkantoran	67.720.000,00	284.881.130,00	0,00	352.601.130,00	70.730.000,00	277.998.630,00	0,00	348.728.630,00	(3.872.500,00)	(1,10)
2.10 . 2.10.01 . 01 . 01	Penyediaan Jasa Surat Menyurat	10.000.000,00	3.796.250,00	0,00	13.796.250,00	10.000.000,00	3.796.250,00	0,00	13.796.250,00	0,00	0,00
2.10 . 2.10.01 . 01 . 02	Penyediaan Jasa Komunikasi, Sumber Daya Air dan Listrik	0,00	29.800.000,00	0,00	29.800.000,00	0,00	415.000,00	0,00	415.000,00	(29.385.000,00)	(98,61)
2.10 . 2.10.01 . 01 . 06	Penyediaan Jasa Pemeliharaan dan Perizinan Kendaraan Dinas / Operasional	0,00	11.250.000,00	0,00	11.250.000,00	0,00	19.750.000,00	0,00	19.750.000,00	8.500.000,00	75,56

KODE	URAIAN URUSAN, ORGANISASI, PROGRAM DAN KEGIATAN	SEBELUM PERUBAHAN				SETELAH PERUBAHAN				BERTAMBAH / (BERKURANG)	
		JENIS BELANJA			JUMLAH	JENIS BELANJA			JUMLAH	(Rp)	%
		PEGAWAI	BARANG & JASA	MODAL		PEGAWAI	BARANG & JASA	MODAL			
1	2	3	4	5	6 = 3 + 4 + 5	7	8	9	10 = 7 + 8 + 9	11 = 10 - 6	12
2.10 . 2.10.01 . 01 . 07	Penyediaan Jasa Administrasi Keuangan	57.720.000,00	9.065.000,00	0,00	66.785.000,00	60.730.000,00	6.055.000,00	0,00	66.785.000,00	0,00	0,00
2.10 . 2.10.01 . 01 . 13	Penyediaan Peralatan dan Perlengkapan Kantor	0,00	3.463.700,00	0,00	3.463.700,00	0,00	3.463.700,00	0,00	3.463.700,00	0,00	0,00
2.10 . 2.10.01 . 01 . 18	Rapat-Rapat Koordinasi dan Konsultasi Keluar Daerah	0,00	163.835.000,00	0,00	163.835.000,00	0,00	178.847.500,00	0,00	178.847.500,00	15.012.500,00	9,16
2.10 . 2.10.01 . 01 . 19	Penyediaan Jasa Administrasi Ketatausahaan Kantor	0,00	63.671.180,00	0,00	63.671.180,00	0,00	65.671.180,00	0,00	65.671.180,00	2.000.000,00	3,14
2.10 . 2.10.01 . 02	Program Peningkatan Sarana dan Prasarana Aparatur	0,00	93.055.000,00	70.187.500,00	163.242.500,00	0,00	100.055.000,00	70.187.500,00	170.242.500,00	7.000.000,00	4,29
2.10 . 2.10.01 . 02 . 07	Pengadaan Perlengkapan Gedung Kantor	0,00	0,00	70.187.500,00	70.187.500,00	0,00	0,00	70.187.500,00	70.187.500,00	0,00	0,00
2.10 . 2.10.01 . 02 . 22	Pemeliharaan Rutin/Berkala Gedung Kantor	0,00	5.000.000,00	0,00	5.000.000,00	0,00	5.000.000,00	0,00	5.000.000,00	0,00	0,00
2.10 . 2.10.01 . 02 . 24	Pemeliharaan Rutin/Berkala Kendaraan Dinas / Operasional	0,00	83.055.000,00	0,00	83.055.000,00	0,00	90.055.000,00	0,00	90.055.000,00	7.000.000,00	8,43
2.10 . 2.10.01 . 02 . 28	Pemeliharaan Rutin/Berkala Peralatan Gedung Kantor	0,00	5.000.000,00	0,00	5.000.000,00	0,00	5.000.000,00	0,00	5.000.000,00	0,00	0,00
2.10 . 2.10.01 . 03	Program Peningkatan Disiplin Aparatur	0,00	27.950.000,00	6.000.000,00	33.950.000,00	0,00	27.950.000,00	6.000.000,00	33.950.000,00	0,00	0,00
2.10 . 2.10.01 . 03 . 01	Pengadaan Mesin / Kartu Absensi	0,00	0,00	6.000.000,00	6.000.000,00	0,00	0,00	6.000.000,00	6.000.000,00	0,00	0,00
2.10 . 2.10.01 . 03 . 05	Pengadaan Pakaian Khusus Hari-hari Tertentu	0,00	27.950.000,00	0,00	27.950.000,00	0,00	27.950.000,00	0,00	27.950.000,00	0,00	0,00
2.10 . 2.10.01 . 06	Program Peningkatan Pengembangan Sistem Pelaporan Capaian Kinerja dan Keuangan	29.170.000,00	24.320.000,00	0,00	53.490.000,00	29.170.000,00	24.320.000,00	0,00	53.490.000,00	0,00	0,00
2.10 . 2.10.01 . 06 . 01	Penyusunan Pelaporan Capaian Kinerja dan Ikhtisar Realisasi Kinerja SKPD	14.000.000,00	4.085.000,00	0,00	18.085.000,00	14.000.000,00	4.085.000,00	0,00	18.085.000,00	0,00	0,00
2.10 . 2.10.01 . 06 . 05	Penyusunan Dokumen-dokumen Perencanaan dan Penganggaran	15.170.000,00	11.350.000,00	0,00	26.520.000,00	15.170.000,00	11.350.000,00	0,00	26.520.000,00	0,00	0,00
2.10 . 2.10.01 . 06 . 06	Monitoring, Evaluasi dan Pelaporan Kegiatan	0,00	8.885.000,00	0,00	8.885.000,00	0,00	8.885.000,00	0,00	8.885.000,00	0,00	0,00
2.10 . 2.10.01 . 15	Program Pengembangan Komunikasi, Informasi dan Media Massa	0,00	830.347.791,00	430.200.000,00	1.260.547.791,00	0,00	831.091.491,00	430.200.000,00	1.261.291.491,00	743.700,00	0,06
2.10 . 2.10.01 . 15 . 03	Pengawasan dan Pengendalian Menara Telekomunikasi	0,00	51.786.150,00	0,00	51.786.150,00	0,00	31.786.150,00	0,00	31.786.150,00	(20.000.000,00)	(38,62)
2.10 . 2.10.01 . 15 . 04	Peningkatan Kapasitas Koneksi Internet di SKPD	0,00	778.561.641,00	0,00	778.561.641,00	0,00	799.305.341,00	0,00	799.305.341,00	20.743.700,00	2,66
2.10 . 2.10.01 . 15 . 07	Pengadaan Tower	0,00	0,00	247.700.000,00	247.700.000,00	0,00	0,00	247.700.000,00	247.700.000,00	0,00	0,00
2.10 . 2.10.01 . 15 . 08	Pengadaan Peralatan Teknologi Informasi dan Telekomunikasi	0,00	0,00	182.500.000,00	182.500.000,00	0,00	0,00	182.500.000,00	182.500.000,00	0,00	0,00
2.10 . 2.10.01 . 16	Program Kerjasama Informasi dengan Mass media	85.200.000,00	137.928.150,00	88.200.000,00	311.328.150,00	0,00	62.752.750,00	88.200.000,00	150.952.750,00	(160.375.400,00)	(51,51)
2.10 . 2.10.01 . 16 . 02	Penyediaan Informasi Melalui Mobil Unit	0,00	12.225.000,00	0,00	12.225.000,00	0,00	12.225.000,00	0,00	12.225.000,00	0,00	0,00
2.10 . 2.10.01 . 16 . 04	Pemeliharaan dan Operasional LPSE	85.200.000,00	38.920.000,00	0,00	124.120.000,00	0,00	0,00	0,00	0,00	(124.120.000,00)	(100,00)
2.10 . 2.10.01 . 16 . 05	Pengembangan Aplikasi Situs Website Pemerintah Kab. Gowa	0,00	0,00	88.200.000,00	88.200.000,00	0,00	0,00	88.200.000,00	88.200.000,00	0,00	0,00
2.10 . 2.10.01 . 16 . 06	Pameran	0,00	50.527.750,00	0,00	50.527.750,00	0,00	50.527.750,00	0,00	50.527.750,00	0,00	0,00
2.10 . 2.10.01 . 16 . 07	Bimbingan Teknis Sistem Informasi Rencana Umum Pengadaan (SIRUP)	0,00	36.255.400,00	0,00	36.255.400,00	0,00	0,00	0,00	0,00	(36.255.400,00)	(100,00)
2.10 . 2.10.01 . 17	Program Kesadaran Masyarakat terhadap Pentingnya Informasi	22.200.000,00	219.707.760,00	0,00	241.907.760,00	22.200.000,00	282.587.760,00	0,00	304.787.760,00	62.880.000,00	25,99
2.10 . 2.10.01 . 17 . 01	Penyediaan Informasi Melalui Radio	22.200.000,00	166.950.000,00	0,00	189.150.000,00	22.200.000,00	229.830.000,00	0,00	252.030.000,00	62.880.000,00	33,24
2.10 . 2.10.01 . 17 . 03	Pembinaan Kelompok Informasi Masyarakat	0,00	16.413.880,00	0,00	16.413.880,00	0,00	16.413.880,00	0,00	16.413.880,00	0,00	0,00
2.10 . 2.10.01 . 17 . 06	Monitoring dan Evaluasi PPIID	0,00	13.293.880,00	0,00	13.293.880,00	0,00	13.293.880,00	0,00	13.293.880,00	0,00	0,00
2.10 . 2.10.01 . 17 . 07	Komunikasi Publik melalui Dialog Interaktif Radio	0,00	23.050.000,00	0,00	23.050.000,00	0,00	23.050.000,00	0,00	23.050.000,00	0,00	0,00
2.10 . 2.10.01 . 19	Program Pembinaan dan Pengembangan Sumber Daya Komunikasi dan Informasi	10.354.000,00	7.530.000,00	0,00	17.884.000,00	10.354.000,00	7.530.000,00	0,00	17.884.000,00	0,00	0,00
2.10 . 2.10.01 . 19 . 01	Pemenuhan Pengembangan SDM, Pengawasan dan Evaluasi Penyelenggaraan Persandian pada SKPD	0,00	3.500.000,00	0,00	3.500.000,00	0,00	3.500.000,00	0,00	3.500.000,00	0,00	0,00
2.10 . 2.10.01 . 19 . 02	Operasional dan Pemeliharaan Persandian	10.354.000,00	4.030.000,00	0,00	14.384.000,00	10.354.000,00	4.030.000,00	0,00	14.384.000,00	0,00	0,00
2.10 . 2.10.01 . 20	Program Pengembangan Data / Informasi / Statistik Daerah	10.440.000,00	24.635.800,00	0,00	35.075.800,00	0,00	18.324.600,00	0,00	18.324.600,00	(16.751.200,00)	(47,76)
2.10 . 2.10.01 . 20 . 03	Pengumpulan dan Penyusunan Kompilasi Data Statistik Sektor	10.440.000,00	8.470.000,00	0,00	18.910.000,00	0,00	2.158.800,00	0,00	2.158.800,00	(16.751.200,00)	(88,58)
2.10 . 2.10.01 . 20 . 04	Pengembangan Sistem Pengelolaan Data dan Penyajian Informasi Statistik Sektor	0,00	16.165.800,00	0,00	16.165.800,00	0,00	16.165.800,00	0,00	16.165.800,00	0,00	0,00
2.11	Koperasi, Usaha Kecil dan Menengah	61.510.000,00	959.623.518,40	44.080.000,00	1.065.213.518,40	60.830.000,00	964.771.018,40	39.612.500,00	1.065.213.518,40	0,00	0,00
2.11 . 2.11.01	DINAS KOPERASI, USAHA KECIL DAN MENENGAH	61.510.000,00	959.623.518,40	44.080.000,00	1.065.213.518,40	60.830.000,00	964.771.018,40	39.612.500,00	1.065.213.518,40	0,00	0,00
2.11 . 2.11.01 . 01	Program Pelayanan Umum Administrasi Perkantoran	36.600.000,00	148.105.018,40	0,00	184.705.018,40	36.600.000,00	145.223.018,40	0,00	181.823.018,40	(2.882.000,00)	(1,56)
2.11 . 2.11.01 . 01 . 02	Penyediaan Jasa Komunikasi, Sumber Daya Air dan Listrik	0,00	33.600.000,00	0,00	33.600.000,00	0,00	21.600.000,00	0,00	21.600.000,00	(12.000.000,00)	(35,71)
2.11 . 2.11.01 . 01 . 07	Penyediaan Jasa Administrasi Keuangan	36.600.000,00	17.305.000,00	0,00	53.905.000,00	36.600.000,00	17.438.000,00	0,00	54.038.000,00	133.000,00	0,25
2.11 . 2.11.01 . 01 . 12	Penyediaan Komponen Instalasi Listrik / Penerangan Bangunan Kantor	0,00	1.390.000,00	0,00	1.390.000,00	0,00	1.390.000,00	0,00	1.390.000,00	0,00	0,00
2.11 . 2.11.01 . 01 . 15	Penyediaan Bahan Bacaan dan Peraturan Perundang-undangan	0,00	9.600.000,00	0,00	9.600.000,00	0,00	9.600.000,00	0,00	9.600.000,00	0,00	0,00
2.11 . 2.11.01 . 01 . 18	Rapat-Rapat Koordinasi dan Konsultasi Keluar Daerah	0,00	84.415.000,00	0,00	84.415.000,00	0,00	93.400.000,00	0,00	93.400.000,00	8.985.000,00	10,64
2.11 . 2.11.01 . 01 . 19	Penyediaan Jasa Administrasi Ketatausahaan Kantor	0,00	1.795.018,40	0,00	1.795.018,40	0,00	1.795.018,40	0,00	1.795.018,40	0,00	0,00

KODE	URAIAN URUSAN, ORGANISASI, PROGRAM DAN KEGIATAN	SEBELUM PERUBAHAN				SETELAH PERUBAHAN				BERTAMBAH / (BERKURANG)	
		JENIS BELANJA			JUMLAH	JENIS BELANJA			JUMLAH	(Rp)	%
		PEGAWAI	BARANG & JASA	MODAL		PEGAWAI	BARANG & JASA	MODAL			
1	2	3	4	5	6 = 3 + 4 + 5	7	8	9	10 = 7 + 8 + 9	11 = 10 - 6	12
2.11.2.11.01.02	Program Peningkatan Sarana dan Prasarana Aparatur	0,00	60.900.000,00	44.080.000,00	104.980.000,00	0,00	71.389.500,00	39.612.500,00	111.002.000,00	6.022.000,00	5,74
2.11.2.11.01.02.09	Pengadaan Peralatan Gedung Kantor	0,00	0,00	44.080.000,00	44.080.000,00	0,00	0,00	39.612.500,00	39.612.500,00	(4.467.500,00)	(10,13)
2.11.2.11.01.02.22	Pemeliharaan Rutin/Berkala Gedung Kantor	0,00	10.000.000,00	0,00	10.000.000,00	0,00	10.000.000,00	0,00	10.000.000,00	0,00	0,00
2.11.2.11.01.02.24	Pemeliharaan Rutin/Berkala Kendaraan Dinas / Operasional	0,00	45.400.000,00	0,00	45.400.000,00	0,00	55.889.500,00	0,00	55.889.500,00	10.489.500,00	23,10
2.11.2.11.01.02.28	Pemeliharaan Rutin/Berkala Peralatan Gedung Kantor	0,00	5.500.000,00	0,00	5.500.000,00	0,00	5.500.000,00	0,00	5.500.000,00	0,00	0,00
2.11.2.11.01.03	Program Peningkatan Disiplin Aparatur	1.560.000,00	33.410.000,00	0,00	34.970.000,00	200.000,00	30.950.000,00	0,00	31.150.000,00	(3.820.000,00)	(10,92)
2.11.2.11.01.03.02	Pengadaan Pakaiannya	680.000,00	15.860.000,00	0,00	16.540.000,00	0,00	14.700.000,00	0,00	14.700.000,00	(1.840.000,00)	(11,12)
2.11.2.11.01.03.05	Pengadaan Pakaiannya Khusus Hari-hari Tertentu	880.000,00	17.550.000,00	0,00	18.430.000,00	200.000,00	16.250.000,00	0,00	16.450.000,00	(1.980.000,00)	(10,74)
2.11.2.11.01.06	Program Peningkatan Pengembangan Sistem Pelaporan Capaian Kinerja dan Keuangan	18.750.000,00	13.308.000,00	0,00	32.058.000,00	18.750.000,00	13.308.000,00	0,00	32.058.000,00	0,00	0,00
2.11.2.11.01.06.01	Penyusunan Pelaporan Capaian Kinerja dan Ikhtisar Realisasi Kinerja SKPD	7.400.000,00	991.000,00	0,00	8.391.000,00	7.400.000,00	991.000,00	0,00	8.391.000,00	0,00	0,00
2.11.2.11.01.06.04	Penyusunan Pelaporan Keuangan Akhir Tahun	5.250.000,00	1.827.000,00	0,00	7.077.000,00	5.250.000,00	1.827.000,00	0,00	7.077.000,00	0,00	0,00
2.11.2.11.01.06.05	Penyusunan Dokumen-dokumen Perencanaan dan Penganggaran	6.100.000,00	10.490.000,00	0,00	16.590.000,00	6.100.000,00	10.490.000,00	0,00	16.590.000,00	0,00	0,00
2.11.2.11.01.15	Program Pengembangan Kewirausahaan dan Keunggulan Kompetitif UKM	0,00	105.790.000,00	0,00	105.790.000,00	0,00	105.790.000,00	0,00	105.790.000,00	0,00	0,00
2.11.2.11.01.15.03	Penyelenggaraan Promosi Produk UMKM yang Berdaya Saing	0,00	91.715.000,00	0,00	91.715.000,00	0,00	91.715.000,00	0,00	91.715.000,00	0,00	0,00
2.11.2.11.01.15.06	Peningkatan Kapasitas Usaha Melalui Kemasan Produk	0,00	14.075.000,00	0,00	14.075.000,00	0,00	14.075.000,00	0,00	14.075.000,00	0,00	0,00
2.11.2.11.01.16	Program Pengembangan Sistem Pendukung Usaha bagi Usaha Mikro Kecil Menengah	0,00	43.663.000,00	0,00	43.663.000,00	0,00	43.663.000,00	0,00	43.663.000,00	0,00	0,00
2.11.2.11.01.16.02	Penerapan Standarisasi Tata Kelola Simpan Pinjam KSP / USP	0,00	14.655.000,00	0,00	14.655.000,00	0,00	14.655.000,00	0,00	14.655.000,00	0,00	0,00
2.11.2.11.01.16.03	Pengembangan dan Pengelolaan Permodalan bagi KUKM	0,00	14.620.000,00	0,00	14.620.000,00	0,00	14.620.000,00	0,00	14.620.000,00	0,00	0,00
2.11.2.11.01.16.06	Penilaian Kesehatan KSP/USP	0,00	14.388.000,00	0,00	14.388.000,00	0,00	14.388.000,00	0,00	14.388.000,00	0,00	0,00
2.11.2.11.01.17	Program Peningkatan Kualitas Kelembagaan Koperasi	0,00	43.797.500,00	0,00	43.797.500,00	0,00	43.797.500,00	0,00	43.797.500,00	0,00	0,00
2.11.2.11.01.17.10	Penilaian Koperasi Berprestasi	0,00	14.477.500,00	0,00	14.477.500,00	0,00	14.477.500,00	0,00	14.477.500,00	0,00	0,00
2.11.2.11.01.17.15	Sosialisasi Kepatuhan Koperasi	0,00	14.525.000,00	0,00	14.525.000,00	0,00	14.525.000,00	0,00	14.525.000,00	0,00	0,00
2.11.2.11.01.17.16	Pengawasan Kelembagaan Koperasi Aktif dan Tidak Aktif	0,00	14.795.000,00	0,00	14.795.000,00	0,00	14.795.000,00	0,00	14.795.000,00	0,00	0,00
2.11.2.11.01.18	Program Penciptaan Iklim Usaha yang Kondusif	4.600.000,00	510.650.000,00	0,00	515.250.000,00	5.280.000,00	510.650.000,00	0,00	515.930.000,00	680.000,00	0,13
2.11.2.11.01.18.01	Penguatan Kapasitas Bagi Kelompok Wirausaha	4.600.000,00	510.650.000,00	0,00	515.250.000,00	5.280.000,00	510.650.000,00	0,00	515.930.000,00	680.000,00	0,13
2.12	Penanaman Modal	114.966.000,00	768.646.000,00	77.100.000,00	960.712.000,00	113.166.000,00	770.446.000,00	77.100.000,00	960.712.000,00	0,00	0,00
2.12.2.12.01	DINAS PENANAMAN MODAL DAN PELAYANAN TERPADU SATU PINTU	114.966.000,00	768.646.000,00	77.100.000,00	960.712.000,00	113.166.000,00	770.446.000,00	77.100.000,00	960.712.000,00	0,00	0,00
2.12.2.12.01.01	Program Pelayanan Umum Administrasi Perkantoran	101.004.000,00	427.923.850,00	0,00	528.927.850,00	99.204.000,00	429.723.850,00	0,00	528.927.850,00	0,00	0,00
2.12.2.12.01.01.01	Penyediaan Jasa Surat Menyurat	0,00	11.136.400,00	0,00	11.136.400,00	0,00	11.136.400,00	0,00	11.136.400,00	0,00	0,00
2.12.2.12.01.01.02	Penyediaan Jasa Komunikasi, Sumber Daya Air dan Listrik	0,00	61.620.000,00	0,00	61.620.000,00	0,00	63.420.000,00	0,00	63.420.000,00	1.800.000,00	2,92
2.12.2.12.01.01.13	Penyediaan Peralatan dan Perlengkapan Kantor	0,00	4.094.000,00	0,00	4.094.000,00	0,00	4.094.000,00	0,00	4.094.000,00	0,00	0,00
2.12.2.12.01.01.15	Penyediaan Bahan Bacaan dan Peraturan Perundang-undangan	0,00	9.000.000,00	0,00	9.000.000,00	0,00	9.000.000,00	0,00	9.000.000,00	0,00	0,00
2.12.2.12.01.01.18	Rapat-Rapat Koordinasi dan Konsultasi Keluar Daerah	0,00	259.727.500,00	0,00	259.727.500,00	0,00	259.727.500,00	0,00	259.727.500,00	0,00	0,00
2.12.2.12.01.01.19	Penyediaan Jasa Administrasi Ketatausahaan Kantor	101.004.000,00	82.345.950,00	0,00	183.349.950,00	99.204.000,00	82.345.950,00	0,00	181.549.950,00	(1.800.000,00)	(0,98)
2.12.2.12.01.02	Program Peningkatan Sarana dan Prasarana Aparatur	0,00	55.793.500,00	72.100.000,00	127.893.500,00	0,00	55.793.500,00	72.100.000,00	127.893.500,00	0,00	0,00
2.12.2.12.01.02.07	Pengadaan Perlengkapan Gedung Kantor	0,00	0,00	28.600.000,00	28.600.000,00	0,00	0,00	28.600.000,00	28.600.000,00	0,00	0,00
2.12.2.12.01.02.09	Pengadaan Peralatan Gedung Kantor	0,00	0,00	43.500.000,00	43.500.000,00	0,00	0,00	43.500.000,00	43.500.000,00	0,00	0,00
2.12.2.12.01.02.22	Pemeliharaan Rutin/Berkala Gedung Kantor	0,00	8.293.500,00	0,00	8.293.500,00	0,00	8.293.500,00	0,00	8.293.500,00	0,00	0,00
2.12.2.12.01.02.24	Pemeliharaan Rutin/Berkala Kendaraan Dinas / Operasional	0,00	45.050.000,00	0,00	45.050.000,00	0,00	45.050.000,00	0,00	45.050.000,00	0,00	0,00
2.12.2.12.01.02.28	Pemeliharaan Rutin/Berkala Peralatan Gedung Kantor	0,00	2.450.000,00	0,00	2.450.000,00	0,00	2.450.000,00	0,00	2.450.000,00	0,00	0,00
2.12.2.12.01.03	Program Peningkatan Disiplin Aparatur	0,00	20.400.000,00	5.000.000,00	25.400.000,00	0,00	20.400.000,00	5.000.000,00	25.400.000,00	0,00	0,00
2.12.2.12.01.03.01	Pengadaan Mesin / Kartu Absensi	0,00	0,00	5.000.000,00	5.000.000,00	0,00	0,00	5.000.000,00	5.000.000,00	0,00	0,00
2.12.2.12.01.03.05	Pengadaan Pakaiannya Khusus Hari-hari Tertentu	0,00	20.400.000,00	0,00	20.400.000,00	0,00	20.400.000,00	0,00	20.400.000,00	0,00	0,00
2.12.2.12.01.06	Program Peningkatan Pengembangan Sistem Pelaporan Capaian Kinerja dan Keuangan	3.416.000,00	3.600.750,00	0,00	7.016.750,00	3.416.000,00	3.600.750,00	0,00	7.016.750,00	0,00	0,00
2.12.2.12.01.06.04	Penyusunan Pelaporan Keuangan Akhir Tahun	1.520.000,00	780.000,00	0,00	2.300.000,00	1.520.000,00	780.000,00	0,00	2.300.000,00	0,00	0,00
2.12.2.12.01.06.05	Penyusunan Rencana Penganggaran dan LAKIP SKPD	1.896.000,00	2.820.750,00	0,00	4.716.750,00	1.896.000,00	2.820.750,00	0,00	4.716.750,00	0,00	0,00

KODE	URAIAN URUSAN, ORGANISASI, PROGRAM DAN KEGIATAN	SEBELUM PERUBAHAN				SETELAH PERUBAHAN				BERTAMBAH / (BERKURANG)	
		JENIS BELANJA			JUMLAH	JENIS BELANJA			JUMLAH	(Rp)	%
		PEGAWAI	BARANG & JASA	MODAL		PEGAWAI	BARANG & JASA	MODAL			
1	2	3	4	5	6 = 3 + 4 + 5	7	8	9	10 = 7 + 8 + 9	11 = 10 - 6	12
2.12.2.12.01.15	<i>Program Peningkatan Iklim Investasi dan Realisasi Investasi</i>	0,00	110.776.900,00	0,00	110.776.900,00	0,00	110.776.900,00	0,00	110.776.900,00	0,00	0,00
2.12.2.12.01.15.01	Penyusunan Sistem Informasi Penanaman Modal	0,00	8.777.500,00	0,00	8.777.500,00	0,00	8.777.500,00	0,00	8.777.500,00	0,00	0,00
2.12.2.12.01.15.02	Pengawasan/Pemantauan Terhadap Pelaksanaan Kegiatan PMDN dan PMA	0,00	16.162.000,00	0,00	16.162.000,00	0,00	16.162.000,00	0,00	16.162.000,00	0,00	0,00
2.12.2.12.01.15.03	Partisipasi dalam Penyelenggaraan Pameran dan Temu Usaha di Dalam dan Luar Negeri	0,00	74.500.000,00	0,00	74.500.000,00	0,00	74.500.000,00	0,00	74.500.000,00	0,00	0,00
2.12.2.12.01.15.04	Pembinaan Perusahaan Penanaman Modal	0,00	11.337.400,00	0,00	11.337.400,00	0,00	11.337.400,00	0,00	11.337.400,00	0,00	0,00
2.12.2.12.01.16	<i>Program Optimalisasi Pemanfaatan Teknologi Informasi</i>	10.546.000,00	150.151.000,00	0,00	160.697.000,00	10.546.000,00	150.151.000,00	0,00	160.697.000,00	0,00	0,00
2.12.2.12.01.16.01	Penyusunan dan Pengolahan Data Penanaman Modal dan Perizinan	0,00	9.958.000,00	0,00	9.958.000,00	0,00	9.958.000,00	0,00	9.958.000,00	0,00	0,00
2.12.2.12.01.16.02	Peningkatan Administrasi Pelayanan Perizinan dan Non Perizinan	6.838.000,00	96.210.000,00	0,00	103.048.000,00	6.838.000,00	96.210.000,00	0,00	103.048.000,00	0,00	0,00
2.12.2.12.01.16.04	Koordinasi Pelaksanaan Pelayanan Perizinan dan non Perizinan Terpadu	0,00	15.618.000,00	0,00	15.618.000,00	0,00	15.618.000,00	0,00	15.618.000,00	0,00	0,00
2.12.2.12.01.16.05	Peningkatan Penanganan Pengaduan Pelayanan Perizinan dan Non Perizinan	0,00	22.647.500,00	0,00	22.647.500,00	0,00	22.647.500,00	0,00	22.647.500,00	0,00	0,00
2.12.2.12.01.16.06	Survey Kepuasan Masyarakat	3.708.000,00	5.717.500,00	0,00	9.425.500,00	3.708.000,00	5.717.500,00	0,00	9.425.500,00	0,00	0,00
2.13	Kepemudaan dan Olah Raga	136.064.000,00	2.741.740.089,00	338.611.733,00	3.216.415.822,00	136.064.000,00	2.851.240.089,00	338.611.733,00	3.325.915.822,00	109.500.000,00	3,40
2.13.2.13.01	DINAS PEMUDA DAN OLAHRAGA	136.064.000,00	2.741.740.089,00	338.611.733,00	3.216.415.822,00	136.064.000,00	2.851.240.089,00	338.611.733,00	3.325.915.822,00	109.500.000,00	3,40
2.13.2.13.01.01	<i>Program Pelayanan Umum Administrasi Perkantoran</i>	86.280.000,00	217.121.331,00	0,00	303.401.331,00	86.280.000,00	209.499.831,00	0,00	295.779.831,00	(7.621.500,00)	(2,51)
2.13.2.13.01.01.10	Penyediaan Alat Tulis Kantor	0,00	44.849.331,00	0,00	44.849.331,00	0,00	44.849.331,00	0,00	44.849.331,00	0,00	0,00
2.13.2.13.01.01.19	Penyediaan Jasa Administrasi Ketatausahaan Kantor	86.280.000,00	172.272.000,00	0,00	258.552.000,00	86.280.000,00	164.650.500,00	0,00	250.930.500,00	(7.621.500,00)	(2,95)
2.13.2.13.01.02	<i>Program Peningkatan Sarana dan Prasarana Aparatur</i>	0,00	53.520.000,00	0,00	53.520.000,00	0,00	49.750.000,00	0,00	49.750.000,00	(3.770.000,00)	(7,04)
2.13.2.13.01.02.22	Pemeliharaan Rutin/Berkala Gedung Kantor	0,00	8.400.000,00	0,00	8.400.000,00	0,00	8.400.000,00	0,00	8.400.000,00	0,00	0,00
2.13.2.13.01.02.24	Pemeliharaan Rutin/Berkala Kendaraan Dinas / Operasional	0,00	45.120.000,00	0,00	45.120.000,00	0,00	41.350.000,00	0,00	41.350.000,00	(3.770.000,00)	(8,36)
2.13.2.13.01.03	<i>Program Peningkatan Disiplin Aparatur</i>	0,00	0,00	5.000.000,00	5.000.000,00	0,00	0,00	5.000.000,00	5.000.000,00	0,00	0,00
2.13.2.13.01.03.01	Pengadaan Mesin / Kartu Absensi	0,00	0,00	5.000.000,00	5.000.000,00	0,00	0,00	5.000.000,00	5.000.000,00	0,00	0,00
2.13.2.13.01.06	<i>Program Peningkatan Pengembangan Sistem Pelaporan Capaian Kinerja dan Keuangan</i>	49.784.000,00	18.000.000,00	0,00	67.784.000,00	49.784.000,00	18.000.000,00	0,00	67.784.000,00	0,00	0,00
2.13.2.13.01.06.02	Penyusunan Pelaporan Keuangan Semesteran	11.204.000,00	3.000.000,00	0,00	14.204.000,00	11.204.000,00	3.000.000,00	0,00	14.204.000,00	0,00	0,00
2.13.2.13.01.06.05	Penyusunan dan Pelaporan Asset Daerah	23.160.000,00	5.000.000,00	0,00	28.160.000,00	23.160.000,00	5.000.000,00	0,00	28.160.000,00	0,00	0,00
2.13.2.13.01.06.06	Penyusunan dan Pelaporan Anggaran SKPD	15.420.000,00	10.000.000,00	0,00	25.420.000,00	15.420.000,00	10.000.000,00	0,00	25.420.000,00	0,00	0,00
2.13.2.13.01.15	<i>Program Peningkatan Sarana dan Prasarana Olahraga</i>	0,00	0,00	333.611.733,00	333.611.733,00	0,00	0,00	333.611.733,00	333.611.733,00	0,00	0,00
2.13.2.13.01.15.02	Rehabilitasi Gedung Pemuda	0,00	0,00	333.611.733,00	333.611.733,00	0,00	0,00	333.611.733,00	333.611.733,00	0,00	0,00
2.13.2.13.01.16	<i>Program Peningkatan Peran serta Kepemudaan</i>	0,00	2.070.865.810,00	0,00	2.070.865.810,00	0,00	2.055.865.810,00	0,00	2.055.865.810,00	(15.000.000,00)	(0,72)
2.13.2.13.01.16.01	Aksi Bakti Sosial Kepemudaan (Paskibra)ka	0,00	443.344.810,00	0,00	443.344.810,00	0,00	443.344.810,00	0,00	443.344.810,00	0,00	0,00
2.13.2.13.01.16.02	Pekan Temu Wicara Organisasi Pemuda/PMI	0,00	828.521.000,00	0,00	828.521.000,00	0,00	828.521.000,00	0,00	828.521.000,00	0,00	0,00
2.13.2.13.01.16.03	Pendidikan dan Pelatihan Dasar Kepemimpinan / Wirausaha	0,00	239.000.000,00	0,00	239.000.000,00	0,00	239.000.000,00	0,00	239.000.000,00	0,00	0,00
2.13.2.13.01.16.04	Peningkatan Keimanan dan Ketaqwaan kepemudaan (Pramuka)	0,00	60.000.000,00	0,00	60.000.000,00	0,00	60.000.000,00	0,00	60.000.000,00	0,00	0,00
2.13.2.13.01.16.05	Pembinaan Organisasi Kepemudaan (Kemah Bakti Purna Paskibra)ka	0,00	400.000.000,00	0,00	400.000.000,00	0,00	385.000.000,00	0,00	385.000.000,00	(15.000.000,00)	(3,75)
2.13.2.13.01.16.06	Pendidikan dan Pelatihan Kader Madya	0,00	100.000.000,00	0,00	100.000.000,00	0,00	100.000.000,00	0,00	100.000.000,00	0,00	0,00
2.13.2.13.01.17	<i>Program Pembinaan dan Pemasarykatan Olahraga</i>	0,00	382.232.948,00	0,00	382.232.948,00	0,00	518.124.448,00	0,00	518.124.448,00	135.891.500,00	35,55
2.13.2.13.01.17.01	Peningkatan Mutu Organisasi dan Manajemen Olahraga	0,00	71.617.400,00	0,00	71.617.400,00	0,00	71.617.400,00	0,00	71.617.400,00	0,00	0,00
2.13.2.13.01.17.02	Penyelenggaraan Kompetisi Olahraga antar Pelajar	0,00	156.015.548,00	0,00	156.015.548,00	0,00	151.015.548,00	0,00	151.015.548,00	(5.000.000,00)	(3,20)
2.13.2.13.01.17.04	Penyelenggaraan Pekan Olahraga Antar Club	0,00	154.600.000,00	0,00	154.600.000,00	0,00	150.991.500,00	0,00	150.991.500,00	(3.608.500,00)	(2,33)
2.13.2.13.01.17.05	Pembinaan Cabang Olahraga Prestasi di Tingkat Daerah	0,00	0,00	0,00	0,00	0,00	144.500.000,00	0,00	144.500.000,00	144.500.000,00	0,00
2.17	Perpustakaan	83.832.000,00	732.694.200,00	137.017.800,00	953.544.000,00	87.072.000,00	1.013.454.200,00	103.017.800,00	1.203.544.000,00	250.000.000,00	26,22
2.17.2.17.01	DINAS PERPUSTAKAAN DAN KEARSIPAN	83.832.000,00	732.694.200,00	137.017.800,00	953.544.000,00	87.072.000,00	1.013.454.200,00	103.017.800,00	1.203.544.000,00	250.000.000,00	26,22
2.17.2.17.01.01	<i>Program Pelayanan Umum Administrasi Perkantoran</i>	70.690.000,00	311.019.100,00	0,00	381.709.100,00	70.690.000,00	311.019.100,00	0,00	381.709.100,00	0,00	0,00
2.17.2.17.01.01.02	Penyediaan Jasa Komunikasi, Sumber Daya Air dan Listrik	0,00	28.800.000,00	0,00	28.800.000,00	0,00	28.800.000,00	0,00	28.800.000,00	0,00	0,00
2.17.2.17.01.01.18	Rapat-Rapat Koordinasi dan Konsultasi Keluar Daerah	0,00	221.074.500,00	0,00	221.074.500,00	0,00	221.074.500,00	0,00	221.074.500,00	0,00	0,00
2.17.2.17.01.01.19	Penyediaan Jasa Administrasi Ketatausahaan Kantor	70.690.000,00	61.144.600,00	0,00	131.834.600,00	70.690.000,00	61.144.600,00	0,00	131.834.600,00	0,00	0,00
2.17.2.17.01.02	<i>Program Peningkatan Sarana dan Prasarana Aparatur</i>	0,00	116.650.000,00	36.700.000,00	153.350.000,00	0,00	116.650.000,00	36.700.000,00	153.350.000,00	0,00	0,00

KODE	URAIAN URUSAN, ORGANISASI, PROGRAM DAN KEGIATAN	SEBELUM PERUBAHAN				SETELAH PERUBAHAN				BERTAMBAH / (BERKURANG)	
		JENIS BELANJA			JUMLAH	JENIS BELANJA			JUMLAH	(Rp)	%
		PEGAWAI	BARANG & JASA	MODAL		PEGAWAI	BARANG & JASA	MODAL			
1	2	3	4	5	6 = 3 + 4 + 5	7	8	9	10 = 7 + 8 + 9	11 = 10 - 6	12
2.17.2.17.01.02.09	Pengadaan Peralatan Gedung Kantor	0,00	0,00	28.700.000,00	28.700.000,00	0,00	0,00	28.700.000,00	28.700.000,00	0,00	0,00
2.17.2.17.01.02.10	Pengadaan Meubeler	0,00	0,00	8.000.000,00	8.000.000,00	0,00	0,00	8.000.000,00	8.000.000,00	0,00	0,00
2.17.2.17.01.02.24	Pemeliharaan Rutin/Berkala Kendaraan Dinas / Operasional	0,00	111.400.000,00	0,00	111.400.000,00	0,00	111.400.000,00	0,00	111.400.000,00	0,00	0,00
2.17.2.17.01.02.28	Pemeliharaan Rutin/Berkala Peralatan Gedung Kantor	0,00	5.250.000,00	0,00	5.250.000,00	0,00	5.250.000,00	0,00	5.250.000,00	0,00	0,00
2.17.2.17.01.03	Program Peningkatan Disiplin Aparatur	0,00	30.353.000,00	5.000.000,00	35.353.000,00	0,00	30.353.000,00	5.000.000,00	35.353.000,00	0,00	0,00
2.17.2.17.01.03.01	Pengadaan Mesin / Kartu Absensi	0,00	0,00	5.000.000,00	5.000.000,00	0,00	0,00	5.000.000,00	5.000.000,00	0,00	0,00
2.17.2.17.01.03.02	Pengadaan Pakaian Dinas beserta Perlengkapannya	0,00	12.278.000,00	0,00	12.278.000,00	0,00	12.278.000,00	0,00	12.278.000,00	0,00	0,00
2.17.2.17.01.03.05	Pengadaan Pakaian Khusus Hari-hari Tertentu	0,00	18.075.000,00	0,00	18.075.000,00	0,00	18.075.000,00	0,00	18.075.000,00	0,00	0,00
2.17.2.17.01.05	Program Peningkatan Kapasitas Sumber Daya Aparatur	0,00	8.000.000,00	0,00	8.000.000,00	0,00	8.000.000,00	0,00	8.000.000,00	0,00	0,00
2.17.2.17.01.05.01	Pendidikan dan Pelatihan Formal	0,00	8.000.000,00	0,00	8.000.000,00	0,00	8.000.000,00	0,00	8.000.000,00	0,00	0,00
2.17.2.17.01.06	Program Peningkatan Pengembangan Sistem Pelaporan Capaian Kinerja dan Keuangan	0,00	5.134.000,00	0,00	5.134.000,00	0,00	5.134.000,00	0,00	5.134.000,00	0,00	0,00
2.17.2.17.01.06.01	Penyusunan Pelaporan Capaian Kinerja dan Ikhtisar Realisasi Kinerja SKPD	0,00	5.134.000,00	0,00	5.134.000,00	0,00	5.134.000,00	0,00	5.134.000,00	0,00	0,00
2.17.2.17.01.16	Program Peningkatan Kapasitas Kelembagaan	13.142.000,00	104.834.000,00	95.317.800,00	213.293.800,00	16.382.000,00	351.594.000,00	61.317.800,00	425.293.800,00	216.000.000,00	101,27
2.17.2.17.01.16.01	Pengembangan Budaya Baca dan Pembinaan Perpustakaan	5.817.000,00	55.264.500,00	0,00	61.081.500,00	9.057.000,00	302.024.500,00	0,00	311.081.500,00	250.000.000,00	409,29
2.17.2.17.01.16.02	Penyediaan Bahan Pustaka Perpustakaan	0,00	0,00	84.000.000,00	84.000.000,00	0,00	0,00	50.000.000,00	50.000.000,00	(34.000.000,00)	(40,48)
2.17.2.17.01.16.04	Promosi Layanan Informasi Perpustakaan	7.325.000,00	49.569.500,00	0,00	56.894.500,00	7.325.000,00	49.569.500,00	0,00	56.894.500,00	0,00	0,00
2.17.2.17.01.16.05	Pengembangan Otomasi Perpustakaan	0,00	0,00	11.317.800,00	11.317.800,00	0,00	0,00	11.317.800,00	11.317.800,00	0,00	0,00
2.17.2.17.01.18	Perbaikan Sistem Administrasi Kearsipan	0,00	91.711.750,00	0,00	91.711.750,00	0,00	125.711.750,00	0,00	125.711.750,00	34.000.000,00	37,07
2.17.2.17.01.18.01	Penyusunan Regulasi Kearsipan	0,00	43.319.750,00	0,00	43.319.750,00	0,00	77.319.750,00	0,00	77.319.750,00	34.000.000,00	78,49
2.17.2.17.01.18.02	Monitoring dan Evaluasi Sistem Kearsipan	0,00	48.392.000,00	0,00	48.392.000,00	0,00	48.392.000,00	0,00	48.392.000,00	0,00	0,00
2.17.2.17.01.19	Program Peningkatan Pengelolaan Kearsipan	0,00	64.992.350,00	0,00	64.992.350,00	0,00	64.992.350,00	0,00	64.992.350,00	0,00	0,00
2.17.2.17.01.19.01	Pembinaan dan Pengelolaan Kearsipan	0,00	32.467.250,00	0,00	32.467.250,00	0,00	32.467.250,00	0,00	32.467.250,00	0,00	0,00
2.17.2.17.01.19.02	Sosialisasi Kearsipan	0,00	32.525.100,00	0,00	32.525.100,00	0,00	32.525.100,00	0,00	32.525.100,00	0,00	0,00
3	Urusan Pilihan	924.182.900,00	14.137.288.568,70	5.240.324.018,50	20.301.795.487,20	928.382.900,00	13.893.143.568,70	5.188.069.018,50	20.009.595.487,20	(292.200.000,00)	(1,44)
3.01	Kelautan dan Perikanan	159.750.000,00	2.438.359.319,00	53.500.000,00	2.651.609.319,00	159.750.000,00	2.406.359.319,00	53.500.000,00	2.619.609.319,00	(32.000.000,00)	(1,21)
3.01.3.01.01	DINAS PERIKANAN	159.750.000,00	2.438.359.319,00	53.500.000,00	2.651.609.319,00	159.750.000,00	2.406.359.319,00	53.500.000,00	2.619.609.319,00	(32.000.000,00)	(1,21)
3.01.3.01.01.01	Program Pelayanan Umum Administrasi Perkantoran	144.100.000,00	337.127.819,00	0,00	481.227.819,00	144.100.000,00	356.638.319,00	0,00	500.738.319,00	19.510.500,00	4,05
3.01.3.01.01.01.02	Penyediaan Jasa Komunikasi, Sumber Daya Air dan Listrik	0,00	71.241.369,00	0,00	71.241.369,00	0,00	61.209.369,00	0,00	61.209.369,00	(10.032.000,00)	(14,08)
3.01.3.01.01.01.15	Penyediaan Bahan Bacaan dan Peraturan Perundang-undangan	0,00	4.800.000,00	0,00	4.800.000,00	0,00	4.800.000,00	0,00	4.800.000,00	0,00	0,00
3.01.3.01.01.01.18	Rapat-Rapat Koordinasi dan Konsultasi Keluar Daerah	0,00	149.587.250,00	0,00	149.587.250,00	0,00	175.134.750,00	0,00	175.134.750,00	25.547.500,00	17,08
3.01.3.01.01.01.19	Penyediaan Jasa Administrasi Ketatausahaan Kantor	144.100.000,00	111.499.200,00	0,00	255.599.200,00	144.100.000,00	115.494.200,00	0,00	259.594.200,00	3.995.000,00	1,56
3.01.3.01.01.02	Program Peningkatan Sarana dan Prasarana Aparatur	0,00	97.920.000,00	48.500.000,00	146.420.000,00	0,00	90.170.000,00	48.500.000,00	138.670.000,00	(7.750.000,00)	(5,29)
3.01.3.01.01.02.09	Pengadaan Peralatan Gedung Kantor	0,00	0,00	48.500.000,00	48.500.000,00	0,00	0,00	48.500.000,00	48.500.000,00	0,00	0,00
3.01.3.01.01.02.22	Pemeliharaan Rutin/Berkala Gedung Kantor	0,00	30.000.000,00	0,00	30.000.000,00	0,00	30.000.000,00	0,00	30.000.000,00	0,00	0,00
3.01.3.01.01.02.24	Pemeliharaan Rutin/Berkala Kendaraan Dinas / Operasional	0,00	62.440.000,00	0,00	62.440.000,00	0,00	54.690.000,00	0,00	54.690.000,00	(7.750.000,00)	(12,41)
3.01.3.01.01.02.28	Pemeliharaan Rutin/Berkala Peralatan Gedung Kantor	0,00	5.480.000,00	0,00	5.480.000,00	0,00	5.480.000,00	0,00	5.480.000,00	0,00	0,00
3.01.3.01.01.03	Program Peningkatan Disiplin Aparatur	0,00	35.750.000,00	5.000.000,00	40.750.000,00	0,00	35.750.000,00	5.000.000,00	40.750.000,00	0,00	0,00
3.01.3.01.01.03.01	Pengadaan Mesin / Kartu Absensi	0,00	0,00	5.000.000,00	5.000.000,00	0,00	0,00	5.000.000,00	5.000.000,00	0,00	0,00
3.01.3.01.01.03.05	Pengadaan Pakaian Khusus Hari-hari Tertentu	0,00	35.750.000,00	0,00	35.750.000,00	0,00	35.750.000,00	0,00	35.750.000,00	0,00	0,00
3.01.3.01.01.06	Program Peningkatan Pengembangan Sistem Pelaporan Capaian Kinerja dan Keuangan	15.650.000,00	5.852.500,00	0,00	21.502.500,00	15.650.000,00	5.852.500,00	0,00	21.502.500,00	0,00	0,00
3.01.3.01.01.06.01	Penyusunan Pelaporan Capaian Kinerja dan Ikhtisar Realisasi Kinerja SKPD	4.248.000,00	1.812.500,00	0,00	6.060.500,00	4.248.000,00	1.812.500,00	0,00	6.060.500,00	0,00	0,00
3.01.3.01.01.06.04	Penyusunan Pelaporan Keuangan Akhir Tahun	4.280.000,00	1.995.000,00	0,00	6.275.000,00	4.280.000,00	1.995.000,00	0,00	6.275.000,00	0,00	0,00
3.01.3.01.01.06.05	Penyusunan Dokumen Perencanaan	7.122.000,00	2.045.000,00	0,00	9.167.000,00	7.122.000,00	2.045.000,00	0,00	9.167.000,00	0,00	0,00
3.01.3.01.01.07	Program Pendataan Statistik Perikanan	0,00	26.175.250,00	0,00	26.175.250,00	0,00	26.175.250,00	0,00	26.175.250,00	0,00	0,00
3.01.3.01.01.07.01	Pnedataan Produksi Perikanan	0,00	26.175.250,00	0,00	26.175.250,00	0,00	26.175.250,00	0,00	26.175.250,00	0,00	0,00
3.01.3.01.01.08	Program Pengembangan Budidaya Perikanan	0,00	251.772.500,00	0,00	251.772.500,00	0,00	251.772.500,00	0,00	251.772.500,00	0,00	0,00

KODE	URAIAN URUSAN, ORGANISASI, PROGRAM DAN KEGIATAN	SEBELUM PERUBAHAN				SETELAH PERUBAHAN				BERTAMBAH / (BERKURANG)	
		JENIS BELANJA			JUMLAH	JENIS BELANJA			JUMLAH	(Rp)	%
		PEGAWAI	BARANG & JASA	MODAL		PEGAWAI	BARANG & JASA	MODAL			
1	2	3	4	5	6 = 3 + 4 + 5	7	8	9	10 = 7 + 8 + 9	11 = 10 - 6	12
3.01.3.01.01.08.02	Peningkatan Produksi Balai Benih Ikan	0,00	75.027.500,00	0,00	75.027.500,00	0,00	75.027.500,00	0,00	75.027.500,00	0,00	0,00
3.01.3.01.01.08.03	Pengembangan Kemitaan Pembudidaya Ikan	0,00	176.745.000,00	0,00	176.745.000,00	0,00	176.745.000,00	0,00	176.745.000,00	0,00	0,00
3.01.3.01.01.09	Program Pengembangan Perikanan Tangkap	0,00	42.781.750,00	0,00	42.781.750,00	0,00	42.781.750,00	0,00	42.781.750,00	0,00	0,00
3.01.3.01.01.09.01	Pengembangan Usaha Nelayan Skala Kecil di Perairan Umum	0,00	15.927.000,00	0,00	15.927.000,00	0,00	15.927.000,00	0,00	15.927.000,00	0,00	0,00
3.01.3.01.01.09.02	Peningkatan Fasilitas dan Pelayanan TPI	0,00	13.555.000,00	0,00	13.555.000,00	0,00	13.555.000,00	0,00	13.555.000,00	0,00	0,00
3.01.3.01.01.09.03	Sosialisasi Nelayan Perikanan Tangkap	0,00	13.299.750,00	0,00	13.299.750,00	0,00	13.299.750,00	0,00	13.299.750,00	0,00	0,00
3.01.3.01.01.10	Program Pemberdayaan Masyarakat Pesisir	0,00	17.255.500,00	0,00	17.255.500,00	0,00	1.995.000,00	0,00	1.995.000,00	(15.260.500,00)	(88,44)
3.01.3.01.01.10.01	Pembinaan Kelompok Ekonomi Masyarakat Pesisir	0,00	17.255.500,00	0,00	17.255.500,00	0,00	1.995.000,00	0,00	1.995.000,00	(15.260.500,00)	(88,44)
3.01.3.01.01.11	Program Optimalisasi Pengelolaan dan Pemasaran Produksi Perikanan dan Pembinaan Usaha	0,00	69.897.500,00	0,00	69.897.500,00	0,00	63.261.250,00	0,00	63.261.250,00	(6.636.250,00)	(9,49)
3.01.3.01.01.11.01	Pembinaan Produksi Bemilai Tambah	0,00	39.922.500,00	0,00	39.922.500,00	0,00	39.922.500,00	0,00	39.922.500,00	0,00	0,00
3.01.3.01.01.11.02	Gemar Makan Ikan	0,00	29.975.000,00	0,00	29.975.000,00	0,00	23.338.750,00	0,00	23.338.750,00	(6.636.250,00)	(22,14)
3.01.3.01.01.12	Program Pemberdayaan Sumber Daya Perairan Umum	0,00	31.910.000,00	0,00	31.910.000,00	0,00	31.910.000,00	0,00	31.910.000,00	0,00	0,00
3.01.3.01.01.12.01	Perindungan, Monitoring, Pengendalian dan Peningkatan Sumber daya Perairan Umum	0,00	31.910.000,00	0,00	31.910.000,00	0,00	31.910.000,00	0,00	31.910.000,00	0,00	0,00
3.01.3.01.01.13	Program Pemberdayaan Kelompok Perikanan	0,00	36.812.500,00	0,00	36.812.500,00	0,00	14.948.750,00	0,00	14.948.750,00	(21.863.750,00)	(59,39)
3.01.3.01.01.13.02	Lomba Kinerja Kelompok Perikanan	0,00	17.992.500,00	0,00	17.992.500,00	0,00	6.765.000,00	0,00	6.765.000,00	(11.227.500,00)	(62,40)
3.01.3.01.01.13.03	Temu Koordinasi Kelompok Perikanan	0,00	18.820.000,00	0,00	18.820.000,00	0,00	8.183.750,00	0,00	8.183.750,00	(10.636.250,00)	(56,52)
3.01.3.01.01.15	Program Pengembangan Sarana dan Prasarana Perikanan	0,00	1.485.104.000,00	0,00	1.485.104.000,00	0,00	1.485.104.000,00	0,00	1.485.104.000,00	0,00	0,00
3.01.3.01.01.15.01	Pembangunan / Rehabilitasi Sarana dan Prasarana Perikanan Budidaya dan Perikanan Tangkap (DAK)	0,00	245.000.000,00	0,00	245.000.000,00	0,00	245.000.000,00	0,00	245.000.000,00	0,00	0,00
3.01.3.01.01.15.02	Pengadaan Sarana dan Prasarana Pemberdayaan Usaha Skala Kecil Masyarakat Perikanan (DAK)	0,00	1.240.104.000,00	0,00	1.240.104.000,00	0,00	1.240.104.000,00	0,00	1.240.104.000,00	0,00	0,00
3.02	Pariwisata	379.662.500,00	2.812.762.145,60	31.975.000,00	3.224.399.645,60	368.862.500,00	2.823.562.145,60	31.975.000,00	3.224.399.645,60	0,00	0,00
3.02.3.02.01	DINAS PARIWISATA DAN KEBUDAYAAN	379.662.500,00	2.812.762.145,60	31.975.000,00	3.224.399.645,60	368.862.500,00	2.823.562.145,60	31.975.000,00	3.224.399.645,60	0,00	0,00
3.02.3.02.01.01	Program Pelayanan Umum Administrasi Perkantoran	54.080.000,00	224.652.145,60	0,00	278.732.145,60	49.280.000,00	254.452.145,60	0,00	303.732.145,60	25.000.000,00	8,97
3.02.3.02.01.01.18	Rapat-Rapat Koordinasi dan Konsultasi Keluar Daerah	0,00	195.537.500,00	0,00	195.537.500,00	0,00	224.130.000,00	0,00	224.130.000,00	28.592.500,00	14,62
3.02.3.02.01.01.19	Penyediaan Jasa Administrasi Ketatausahaan Kantor	54.080.000,00	29.114.645,60	0,00	83.194.645,60	49.280.000,00	30.322.145,60	0,00	79.602.145,60	(3.592.500,00)	(4,32)
3.02.3.02.01.02	Program Peningkatan Sarana dan Prasarana Aparatur	0,00	45.711.000,00	0,00	45.711.000,00	0,00	45.711.000,00	0,00	45.711.000,00	0,00	0,00
3.02.3.02.01.02.24	Pemeliharaan Rutin/Berkala Kendaraan Dinas / Operasional	0,00	40.911.000,00	0,00	40.911.000,00	0,00	40.911.000,00	0,00	40.911.000,00	0,00	0,00
3.02.3.02.01.02.26	Pemeliharaan Rutin/Berkala Perlengkapan Gedung Kantor	0,00	4.800.000,00	0,00	4.800.000,00	0,00	4.800.000,00	0,00	4.800.000,00	0,00	0,00
3.02.3.02.01.03	Program Peningkatan Disiplin Aparatur	0,00	21.000.000,00	5.000.000,00	26.000.000,00	0,00	21.000.000,00	5.000.000,00	26.000.000,00	0,00	0,00
3.02.3.02.01.03.01	Pengadaan Mesin / Kartu Absensi	0,00	0,00	5.000.000,00	5.000.000,00	0,00	0,00	5.000.000,00	5.000.000,00	0,00	0,00
3.02.3.02.01.03.05	Pengadaan Pakaian Khusus Hari-hari Tertentu	0,00	21.000.000,00	0,00	21.000.000,00	0,00	21.000.000,00	0,00	21.000.000,00	0,00	0,00
3.02.3.02.01.06	Program Peningkatan Pengembangan Sistem Pelaporan Capaian Kinerja dan Keuangan	5.000.000,00	13.957.000,00	0,00	18.957.000,00	5.000.000,00	13.957.000,00	0,00	18.957.000,00	0,00	0,00
3.02.3.02.01.06.01	Penyusunan Pelaporan Capaian Kinerja dan Ikhtisar Realisasi Kinerja SKPD	5.000.000,00	13.957.000,00	0,00	18.957.000,00	5.000.000,00	13.957.000,00	0,00	18.957.000,00	0,00	0,00
3.02.3.02.01.15	Pengembangan Pemasaran Pariwisata	0,00	1.311.640.000,00	0,00	1.311.640.000,00	0,00	1.292.640.000,00	0,00	1.292.640.000,00	(19.000.000,00)	(1,45)
3.02.3.02.01.15.01	Peningkatan Pemanfaatan Teknologi dalam Pemasaran Pariwisata	0,00	21.890.000,00	0,00	21.890.000,00	0,00	6.890.000,00	0,00	6.890.000,00	(15.000.000,00)	(68,52)
3.02.3.02.01.15.03	Pelaksanaan Promosi Pariwisata Nusantara di Dalam dan Luar Negeri	0,00	240.750.000,00	0,00	240.750.000,00	0,00	240.750.000,00	0,00	240.750.000,00	0,00	0,00
3.02.3.02.01.15.04	Pengembangan Jaringan Kerjasama Promosi Pariwisata	0,00	1.040.000.000,00	0,00	1.040.000.000,00	0,00	1.036.000.000,00	0,00	1.036.000.000,00	(4.000.000,00)	(0,38)
3.02.3.02.01.15.06	Pengembangan Statistik Kepariwisata	0,00	9.000.000,00	0,00	9.000.000,00	0,00	9.000.000,00	0,00	9.000.000,00	0,00	0,00
3.02.3.02.01.16	Pengembangan Destinasi Pariwisata	0,00	41.265.000,00	0,00	41.265.000,00	0,00	41.265.000,00	0,00	41.265.000,00	0,00	0,00
3.02.3.02.01.16.02	Pelaksanaan Koordinasi Pembangunan Objek Pariwisata dengan Lembaga / Dunia Usaha	0,00	22.740.000,00	0,00	22.740.000,00	0,00	22.740.000,00	0,00	22.740.000,00	0,00	0,00
3.02.3.02.01.16.03	Pemantauan dan Evaluasi Pelaksanaan Program Pengembangan Destinasi Pemasaran Pariwisata	0,00	18.525.000,00	0,00	18.525.000,00	0,00	18.525.000,00	0,00	18.525.000,00	0,00	0,00
3.02.3.02.01.17	Program Pengembangan kemitraan	0,00	521.736.000,00	0,00	521.736.000,00	0,00	521.736.000,00	0,00	521.736.000,00	0,00	0,00
3.02.3.02.01.17.01	Pengembangan SDM di Bidang Kebudayaan dan Pariwisata Bekerja Sama dengan Lembaga Lainnya	0,00	260.868.000,00	0,00	260.868.000,00	0,00	260.868.000,00	0,00	260.868.000,00	0,00	0,00
3.02.3.02.01.17.02	Peningkatan Peran serta Masyarakat dalam Pengembangan Kemitraan	0,00	260.868.000,00	0,00	260.868.000,00	0,00	260.868.000,00	0,00	260.868.000,00	0,00	0,00

KODE	URAIAN URUSAN, ORGANISASI, PROGRAM DAN KEGIATAN	SEBELUM PERUBAHAN				SETELAH PERUBAHAN				BERTAMBAH / (BERKURANG)	
		JENIS BELANJA			JUMLAH	JENIS BELANJA			JUMLAH	(Rp)	%
		PEGAWAI	BARANG & JASA	MODAL		PEGAWAI	BARANG & JASA	MODAL			
1	2	3	4	5	6 = 3 + 4 + 5	7	8	9	10 = 7 + 8 + 9	11 = 10 - 6	12
3.02.3.02.01.19	<i>Pengelolaan Kekayaan Budaya</i>	318.082.500,00	508.130.000,00	26.975.000,00	853.187.500,00	312.082.500,00	508.130.000,00	26.975.000,00	847.187.500,00	(6.000.000,00)	(0,70)
3.02.3.02.01.19.01	Peningkatan Partisipasi Masyarakat dalam Pengelolaan Kekayaan Daerah	0,00	0,00	26.975.000,00	26.975.000,00	0,00	0,00	26.975.000,00	26.975.000,00	0,00	0,00
3.02.3.02.01.19.02	Pendukung Pengelolaan Museum dan Taman Budaya di Daerah	0,00	450.000.000,00	0,00	450.000.000,00	0,00	450.000.000,00	0,00	450.000.000,00	0,00	0,00
3.02.3.02.01.19.03	Pengembangan Database Sistem Informasi Sejarah Purbakala	11.082.500,00	200.000,00	0,00	11.282.500,00	11.082.500,00	200.000,00	0,00	11.282.500,00	0,00	0,00
3.02.3.02.01.19.04	Pengelolaan dan Pengembangan Pelestarian Peninggalan Sejarah Purbakala	15.000.000,00	34.270.000,00	0,00	49.270.000,00	15.000.000,00	34.270.000,00	0,00	49.270.000,00	0,00	0,00
3.02.3.02.01.19.05	Prosesi Upacara 17 Pasukan Ganti Jaga Tubarani	292.000.000,00	23.660.000,00	0,00	315.660.000,00	286.000.000,00	23.660.000,00	0,00	309.660.000,00	(6.000.000,00)	(1,90)
3.02.3.02.01.20	<i>Pengelolaan Keragaman Budaya</i>	0,00	111.450.000,00	0,00	111.450.000,00	0,00	111.450.000,00	0,00	111.450.000,00	0,00	0,00
3.02.3.02.01.20.01	Pengembangan Kesenian dan Kebudayaan Daerah	0,00	70.300.000,00	0,00	70.300.000,00	0,00	70.300.000,00	0,00	70.300.000,00	0,00	0,00
3.02.3.02.01.20.02	Pelaksanaan Atraksi Seni Budaya	0,00	41.150.000,00	0,00	41.150.000,00	0,00	41.150.000,00	0,00	41.150.000,00	0,00	0,00
3.02.3.02.01.21	<i>Program Kerjasama Pengelolaan Kekayaan Budaya</i>	2.500.000,00	13.221.000,00	0,00	15.721.000,00	2.500.000,00	13.221.000,00	0,00	15.721.000,00	0,00	0,00
3.02.3.02.01.21.01	Pengelolaan Data Kesenian Daerah	2.500.000,00	13.221.000,00	0,00	15.721.000,00	2.500.000,00	13.221.000,00	0,00	15.721.000,00	0,00	0,00
3.03	<i>Pertanian</i>	217.986.000,00	5.796.863.589,10	798.000.000,00	6.812.849.589,10	232.986.000,00	5.626.863.589,10	798.000.000,00	6.657.849.589,10	(155.000.000,00)	(2,28)
3.03.3.03.01	<i>DINAS TANAMAN PANGAN DAN HORTIKULTURA</i>	93.456.000,00	3.437.882.439,10	543.000.000,00	4.074.338.439,10	93.456.000,00	3.282.882.439,10	543.000.000,00	3.919.338.439,10	(155.000.000,00)	(3,80)
3.03.3.03.01.01	<i>Program Pelayanan Umum Administrasi Perkantoran</i>	81.510.000,00	267.310.689,10	0,00	348.820.689,10	81.510.000,00	257.732.689,10	0,00	339.242.689,10	(9.578.000,00)	(2,75)
3.03.3.03.01.01.02	Penyediaan Jasa Komunikasi, Sumber Daya Air dan Listrik	0,00	64.200.000,00	0,00	64.200.000,00	0,00	64.200.000,00	0,00	64.200.000,00	0,00	0,00
3.03.3.03.01.01.18	Rapat-Rapat Koordinasi dan Konsultasi Keluar Daerah	0,00	130.102.500,00	0,00	130.102.500,00	0,00	120.524.500,00	0,00	120.524.500,00	(9.578.000,00)	(7,36)
3.03.3.03.01.01.19	Penyediaan Jasa Administrasi Ketatausahaan Kantor	81.510.000,00	73.008.189,10	0,00	154.518.189,10	81.510.000,00	73.008.189,10	0,00	154.518.189,10	0,00	0,00
3.03.3.03.01.02	<i>Program Peningkatan Sarana dan Prasarana Aparatur</i>	0,00	49.910.000,00	43.000.000,00	92.910.000,00	0,00	49.910.000,00	43.000.000,00	92.910.000,00	0,00	0,00
3.03.3.03.01.02.09	Pengadaan Peralatan Gedung Kantor	0,00	0,00	43.000.000,00	43.000.000,00	0,00	0,00	43.000.000,00	43.000.000,00	0,00	0,00
3.03.3.03.01.02.24	Pemeliharaan Rutin/Berkala Kendaraan Dinas / Operasional	0,00	34.950.000,00	0,00	34.950.000,00	0,00	34.950.000,00	0,00	34.950.000,00	0,00	0,00
3.03.3.03.01.02.28	Pemeliharaan Rutin/Berkala Peralatan Gedung Kantor	0,00	14.960.000,00	0,00	14.960.000,00	0,00	14.960.000,00	0,00	14.960.000,00	0,00	0,00
3.03.3.03.01.03	<i>Program Peningkatan Disiplin Aparatur</i>	0,00	60.750.000,00	0,00	60.750.000,00	0,00	60.750.000,00	0,00	60.750.000,00	0,00	0,00
3.03.3.03.01.03.05	Pengadaan Pakaian Khusus Hari-hari Tertentu	0,00	46.750.000,00	0,00	46.750.000,00	0,00	46.750.000,00	0,00	46.750.000,00	0,00	0,00
3.03.3.03.01.03.06	Penyusunan Dokumen Penataan dan Pemetaan Kebutuhan Aparatur SKPD	0,00	14.000.000,00	0,00	14.000.000,00	0,00	14.000.000,00	0,00	14.000.000,00	0,00	0,00
3.03.3.03.01.06	<i>Program Peningkatan Pengembangan Sistem Pelaporan Capaian Kinerja dan Keuangan</i>	11.946.000,00	27.452.500,00	0,00	39.398.500,00	11.946.000,00	27.452.500,00	0,00	39.398.500,00	0,00	0,00
3.03.3.03.01.06.01	Penyusunan Pelaporan Capaian Kinerja dan Ikhtisar Realisasi Kinerja SKPD	11.946.000,00	6.000.000,00	0,00	17.946.000,00	11.946.000,00	6.000.000,00	0,00	17.946.000,00	0,00	0,00
3.03.3.03.01.06.06	Pemantauan dan Analisis Akses Pangan Masyarakat	0,00	21.452.500,00	0,00	21.452.500,00	0,00	21.452.500,00	0,00	21.452.500,00	0,00	0,00
3.03.3.03.01.15	<i>Program Peningkatan Ketahanan Pangan Bidang Tanaman Pangan</i>	0,00	1.130.231.000,00	0,00	1.130.231.000,00	0,00	1.058.591.000,00	0,00	1.058.591.000,00	(71.640.000,00)	(6,34)
3.03.3.03.01.15.01	Pengembangan Intensifikasi Tanaman Padi, Palawija	0,00	190.592.500,00	0,00	190.592.500,00	0,00	190.592.500,00	0,00	190.592.500,00	0,00	0,00
3.03.3.03.01.15.02	Pengembangan Perbenihan/Perbibitan Padi	0,00	111.158.500,00	0,00	111.158.500,00	0,00	39.518.500,00	0,00	39.518.500,00	(71.640.000,00)	(64,45)
3.03.3.03.01.15.03	Peningkatan Produksi, Produktivitas dan Mutu Produk Perkebunan, Produk Pertanian	0,00	828.480.000,00	0,00	828.480.000,00	0,00	828.480.000,00	0,00	828.480.000,00	0,00	0,00
3.03.3.03.01.16	<i>Program Peningkatan Ketahanan Pangan Bidang Hortikultura</i>	0,00	158.891.000,00	0,00	158.891.000,00	0,00	158.891.000,00	0,00	158.891.000,00	0,00	0,00
3.03.3.03.01.16.01	Pengembangan Diferensifikasi Tanaman	0,00	55.536.000,00	0,00	55.536.000,00	0,00	55.536.000,00	0,00	55.536.000,00	0,00	0,00
3.03.3.03.01.16.02	Pengembangan Perbenihan/Perbibitan Kentang	0,00	45.225.000,00	0,00	45.225.000,00	0,00	45.225.000,00	0,00	45.225.000,00	0,00	0,00
3.03.3.03.01.16.03	Pengembangan Perbenihan/Perbibitan Tanaman Hias	0,00	58.130.000,00	0,00	58.130.000,00	0,00	58.130.000,00	0,00	58.130.000,00	0,00	0,00
3.03.3.03.01.17	<i>Program Peningkatan Ketahanan Pangan Bidang Pasca Panen dan Pembiayaan</i>	0,00	81.270.500,00	0,00	81.270.500,00	0,00	72.920.500,00	0,00	72.920.500,00	(8.350.000,00)	(10,27)
3.03.3.03.01.17.01	Pengembangan Pemasaran Hasil Pertanian	0,00	52.180.000,00	0,00	52.180.000,00	0,00	43.830.000,00	0,00	43.830.000,00	(8.350.000,00)	(16,00)
3.03.3.03.01.17.03	Penangan Pasca Panen dan Pengolahan Hasil Pertanian	0,00	29.090.500,00	0,00	29.090.500,00	0,00	29.090.500,00	0,00	29.090.500,00	0,00	0,00
3.03.3.03.01.18	<i>Program Peningkatan Ketahanan Pangan Bidang Prasarana dan Sarana</i>	0,00	17.632.500,00	0,00	17.632.500,00	0,00	17.632.500,00	0,00	17.632.500,00	0,00	0,00
3.03.3.03.01.18.01	Pengembangan Pertanian Pada Lahan Kering	0,00	17.632.500,00	0,00	17.632.500,00	0,00	17.632.500,00	0,00	17.632.500,00	0,00	0,00
3.03.3.03.01.19	<i>Program Peningkatan Penerapan Teknologi Pertanian Bidang Hortikultura</i>	0,00	44.935.000,00	0,00	44.935.000,00	0,00	44.935.000,00	0,00	44.935.000,00	0,00	0,00
3.03.3.03.01.19.01	Penyuluhan Penerapan Teknologi Pertanian Tepat Guna	0,00	44.935.000,00	0,00	44.935.000,00	0,00	44.935.000,00	0,00	44.935.000,00	0,00	0,00
3.03.3.03.01.20	<i>Program Peningkatan Penerapan Teknologi Pertanian Bidang Pasca Panen dan Pembiayaan</i>	0,00	29.003.000,00	0,00	29.003.000,00	0,00	29.003.000,00	0,00	29.003.000,00	0,00	0,00
3.03.3.03.01.20.02	Pengembangan Pemberdayaan PUAP dan UPPD	0,00	29.003.000,00	0,00	29.003.000,00	0,00	29.003.000,00	0,00	29.003.000,00	0,00	0,00
3.03.3.03.01.21	<i>Program Peningkatan Produksi Pertanian/Perkebunan</i>	0,00	278.182.000,00	0,00	278.182.000,00	0,00	266.022.000,00	0,00	266.022.000,00	(12.160.000,00)	(4,37)

KODE	URAIAN URUSAN, ORGANISASI, PROGRAM DAN KEGIATAN	SEBELUM PERUBAHAN				SETELAH PERUBAHAN				BERTAMBAH / (BERKURANG)	
		JENIS BELANJA			JUMLAH	JENIS BELANJA			JUMLAH	(Rp)	%
		PEGAWAI	BARANG & JASA	MODAL		PEGAWAI	BARANG & JASA	MODAL			
1	2	3	4	5	6 = 3 + 4 + 5	7	8	9	10 = 7 + 8 + 9	11 = 10 - 6	12
3.03 . 3.03.01 . 21 . 01	Penyuluhan Peningkatan Produksi Pertanian	0,00	278.182.000,00	0,00	278.182.000,00	0,00	266.022.000,00	0,00	266.022.000,00	(12.160.000,00)	(4,37)
3.03 . 3.03.01 . 22	Program Peningkatan Kesejahteraan Petani	0,00	129.114.500,00	0,00	129.114.500,00	0,00	75.842.500,00	0,00	75.842.500,00	(53.272.000,00)	(41,26)
3.03 . 3.03.01 . 22 . 01	Peningkatan Kemampuan Lembaga Petani	0,00	129.114.500,00	0,00	129.114.500,00	0,00	75.842.500,00	0,00	75.842.500,00	(53.272.000,00)	(41,26)
3.03 . 3.03.01 . 23	Program Peningkatan Penerapan Teknologi Pertanian Bidang Prasarana dan Sarana	0,00	1.163.199.750,00	500.000.000,00	1.663.199.750,00	0,00	1.163.199.750,00	500.000.000,00	1.663.199.750,00	0,00	0,00
3.03 . 3.03.01 . 23 . 01	Pengadaan Sarana dan Prasarana Teknologi Pertanian/Perkebunan Tepat Guna (DAK)	0,00	1.132.799.750,00	500.000.000,00	1.632.799.750,00	0,00	1.132.799.750,00	500.000.000,00	1.632.799.750,00	0,00	0,00
3.03 . 3.03.01 . 23 . 02	Pelatihan dan Bimbingan Pengoperasian Teknologi Pertanian Tepat Guna	0,00	8.224.500,00	0,00	8.224.500,00	0,00	8.224.500,00	0,00	8.224.500,00	0,00	0,00
3.03 . 3.03.01 . 23 . 03	Peningkatan Pengelolaan Kelembagaan Trigris Partisipatif	0,00	22.175.500,00	0,00	22.175.500,00	0,00	22.175.500,00	0,00	22.175.500,00	0,00	0,00
3.03 . 3.03.02	DINAS PETERNAKAN DAN PERKEBUNAN	124.530.000,00	2.358.981.150,00	255.000.000,00	2.738.511.150,00	139.530.000,00	2.343.981.150,00	255.000.000,00	2.738.511.150,00	0,00	0,00
3.03 . 3.03.02 . 01	Program Pelayanan Umum Administrasi Perkantoran	103.800.000,00	472.164.300,00	0,00	575.964.300,00	118.800.000,00	457.164.300,00	0,00	575.964.300,00	0,00	0,00
3.03 . 3.03.02 . 01 . 02	Penyediaan Jasa Komunikasi, Sumber Daya Air dan Listrik	0,00	108.600.000,00	0,00	108.600.000,00	0,00	59.700.000,00	0,00	59.700.000,00	(48.900.000,00)	(45,03)
3.03 . 3.03.02 . 01 . 06	Penyediaan Jasa Pemeliharaan dan Perawatan Kendaraan Dinas / Operasional	0,00	62.100.000,00	0,00	62.100.000,00	0,00	62.100.000,00	0,00	62.100.000,00	0,00	0,00
3.03 . 3.03.02 . 01 . 13	Penyediaan Peralatan dan Pengkengkapan Kantor	0,00	49.721.800,00	0,00	49.721.800,00	0,00	49.721.800,00	0,00	49.721.800,00	0,00	0,00
3.03 . 3.03.02 . 01 . 15	Penyediaan Bahan Bacaan dan Peraturan Perundang-undangan	0,00	14.000.000,00	0,00	14.000.000,00	0,00	14.000.000,00	0,00	14.000.000,00	0,00	0,00
3.03 . 3.03.02 . 01 . 18	Rapat-Rapat Koordinasi dan Konsultasi Keluar Daerah	0,00	140.377.500,00	0,00	140.377.500,00	0,00	174.277.500,00	0,00	174.277.500,00	33.900.000,00	24,15
3.03 . 3.03.02 . 01 . 19	Penyediaan Jasa Administrasi Ketatausahaan Kantor	103.800.000,00	97.365.000,00	0,00	201.165.000,00	118.800.000,00	97.365.000,00	0,00	216.165.000,00	15.000.000,00	7,46
3.03 . 3.03.02 . 02	Program Peningkatan Sarana dan Prasarana Aparatur	0,00	57.710.150,00	0,00	57.710.150,00	0,00	57.710.150,00	0,00	57.710.150,00	0,00	0,00
3.03 . 3.03.02 . 02 . 22	Pemeliharaan Rutin/Berkala Gedung Kantor	0,00	52.110.150,00	0,00	52.110.150,00	0,00	52.110.150,00	0,00	52.110.150,00	0,00	0,00
3.03 . 3.03.02 . 02 . 28	Pemeliharaan Rutin/Berkala Peralatan Gedung Kantor	0,00	5.600.000,00	0,00	5.600.000,00	0,00	5.600.000,00	0,00	5.600.000,00	0,00	0,00
3.03 . 3.03.02 . 03	Program Peningkatan Disiplin Aparatur	0,00	63.750.000,00	5.000.000,00	68.750.000,00	0,00	63.750.000,00	5.000.000,00	68.750.000,00	0,00	0,00
3.03 . 3.03.02 . 03 . 01	Pengadaan Mesin / Kartu Absensi	0,00	0,00	5.000.000,00	5.000.000,00	0,00	0,00	5.000.000,00	5.000.000,00	0,00	0,00
3.03 . 3.03.02 . 03 . 05	Pengadaan Pakaian Khusus Hari-hari Tertentu	0,00	63.750.000,00	0,00	63.750.000,00	0,00	63.750.000,00	0,00	63.750.000,00	0,00	0,00
3.03 . 3.03.02 . 06	Program Peningkatan Pengembangan Sistem Pelaporan Capaian Kinerja dan Keuangan	16.980.000,00	34.470.750,00	0,00	51.450.750,00	16.980.000,00	34.470.750,00	0,00	51.450.750,00	0,00	0,00
3.03 . 3.03.02 . 06 . 01	Penyusunan Pelaporan Capaian Kinerja dan Ikhtisar Realisasi Kinerja SKPD	11.220.000,00	16.085.000,00	0,00	27.305.000,00	11.220.000,00	16.085.000,00	0,00	27.305.000,00	0,00	0,00
3.03 . 3.03.02 . 06 . 04	Penyusunan Pelaporan Keuangan Akhir Tahun	5.760.000,00	6.509.250,00	0,00	12.269.250,00	5.760.000,00	6.509.250,00	0,00	12.269.250,00	0,00	0,00
3.03 . 3.03.02 . 06 . 05	Pembuatan Statistik Perencanaan	0,00	11.876.500,00	0,00	11.876.500,00	0,00	11.876.500,00	0,00	11.876.500,00	0,00	0,00
3.03 . 3.03.02 . 21	Program Peningkatan Produksi Pertanian/Perkebunan	0,00	1.002.644.325,00	0,00	1.002.644.325,00	0,00	1.002.644.325,00	0,00	1.002.644.325,00	0,00	0,00
3.03 . 3.03.02 . 21 . 02	Penyediaan Sarana Produksi Perkebunan	0,00	174.000.000,00	0,00	174.000.000,00	0,00	174.000.000,00	0,00	174.000.000,00	0,00	0,00
3.03 . 3.03.02 . 21 . 04	Pembangunan / Rehabilitasi Sarana dan Prasarana Perkebunan (DAK)	0,00	755.466.625,00	0,00	755.466.625,00	0,00	755.466.625,00	0,00	755.466.625,00	0,00	0,00
3.03 . 3.03.02 . 21 . 05	Pengamatan dan Pengendalian Organisme Pengganggu Tanaman (OPT) Perkebunan	0,00	42.072.500,00	0,00	42.072.500,00	0,00	42.072.500,00	0,00	42.072.500,00	0,00	0,00
3.03 . 3.03.02 . 21 . 06	Pengembangan Bibit Unggul Perkebunan	0,00	31.105.200,00	0,00	31.105.200,00	0,00	31.105.200,00	0,00	31.105.200,00	0,00	0,00
3.03 . 3.03.02 . 24	Program Peningkatan Ketahanan Pangan Bidang Perkebunan	0,00	45.165.000,00	0,00	45.165.000,00	0,00	45.165.000,00	0,00	45.165.000,00	0,00	0,00
3.03 . 3.03.02 . 24 . 04	Pengembangan Pasca Panen dan Pengolahan Hasil Perkebunan	0,00	45.165.000,00	0,00	45.165.000,00	0,00	45.165.000,00	0,00	45.165.000,00	0,00	0,00
3.03 . 3.03.02 . 25	Program Peningkatan Penerapan Teknologi Perkebunan	0,00	68.277.500,00	0,00	68.277.500,00	0,00	68.277.500,00	0,00	68.277.500,00	0,00	0,00
3.03 . 3.03.02 . 25 . 03	Penerapan Teknologi Perkebunan Modern	0,00	33.955.000,00	0,00	33.955.000,00	0,00	33.955.000,00	0,00	33.955.000,00	0,00	0,00
3.03 . 3.03.02 . 25 . 04	Penyediaan Sarana dan Prasarana Pengolahan Hasil Perkebunan	0,00	34.322.500,00	0,00	34.322.500,00	0,00	34.322.500,00	0,00	34.322.500,00	0,00	0,00
3.03 . 3.03.02 . 26	Program Pemberdayaan Penyuluh Pertanian/Perkebunan Lapangan	3.750.000,00	12.536.000,00	0,00	16.286.000,00	3.750.000,00	12.536.000,00	0,00	16.286.000,00	0,00	0,00
3.03 . 3.03.02 . 26 . 02	Orientasi Teknis dan Lokakarya Penyusunan Program Penyuluhan Pertanian	3.750.000,00	12.536.000,00	0,00	16.286.000,00	3.750.000,00	12.536.000,00	0,00	16.286.000,00	0,00	0,00
3.03 . 3.03.02 . 27	Program Pencegahan dan Penanggulangan Penyakit Ternak	0,00	196.099.500,00	0,00	196.099.500,00	0,00	196.099.500,00	0,00	196.099.500,00	0,00	0,00
3.03 . 3.03.02 . 27 . 01	Pemeliharaan Kesehatan dan Pencegahan Penyakit Menular Ternak	0,00	95.297.500,00	0,00	95.297.500,00	0,00	95.297.500,00	0,00	95.297.500,00	0,00	0,00
3.03 . 3.03.02 . 27 . 02	Pembinaan Puskesmas	0,00	53.497.000,00	0,00	53.497.000,00	0,00	53.497.000,00	0,00	53.497.000,00	0,00	0,00
3.03 . 3.03.02 . 27 . 03	Pengawasan dan Pembinaan Rumah Potong Hewan	0,00	47.305.000,00	0,00	47.305.000,00	0,00	47.305.000,00	0,00	47.305.000,00	0,00	0,00
3.03 . 3.03.02 . 28	Program Peningkatan Hasil Peternakan	0,00	210.082.250,00	0,00	210.082.250,00	0,00	210.082.250,00	0,00	210.082.250,00	0,00	0,00
3.03 . 3.03.02 . 28 . 01	Pembinaan Ternak Bantuan Pemerintah	0,00	18.308.000,00	0,00	18.308.000,00	0,00	18.308.000,00	0,00	18.308.000,00	0,00	0,00
3.03 . 3.03.02 . 28 . 02	Optimalisasi Inseminasi Buatan (IB)	0,00	117.606.500,00	0,00	117.606.500,00	0,00	117.606.500,00	0,00	117.606.500,00	0,00	0,00
3.03 . 3.03.02 . 28 . 03	Pengembangan Perbibitan Hijauan Makanan Ternak	0,00	48.583.250,00	0,00	48.583.250,00	0,00	48.583.250,00	0,00	48.583.250,00	0,00	0,00
3.03 . 3.03.02 . 28 . 04	Pendataan Statistik Peternakan	0,00	25.584.500,00	0,00	25.584.500,00	0,00	25.584.500,00	0,00	25.584.500,00	0,00	0,00

KODE	URAIAN URUSAN, ORGANISASI, PROGRAM DAN KEGIATAN	SEBELUM PERUBAHAN				SETELAH PERUBAHAN				BERTAMBAH / (BERKURANG)	
		JENIS BELANJA			JUMLAH	JENIS BELANJA			JUMLAH	(Rp)	%
		PEGAWAI	BARANG & JASA	MODAL		PEGAWAI	BARANG & JASA	MODAL			
1	2	3	4	5	6 = 3 + 4 + 5	7	8	9	10 = 7 + 8 + 9	11 = 10 - 6	12
3.03.3.03.02.29	Program Peningkatan Penerapan Teknologi Peternakan	0,00	17.321.750,00	0,00	17.321.750,00	0,00	17.321.750,00	0,00	17.321.750,00	0,00	0,00
3.03.3.03.02.29.01	Penerapan Teknologi Tepat Guna	0,00	17.321.750,00	0,00	17.321.750,00	0,00	17.321.750,00	0,00	17.321.750,00	0,00	0,00
3.03.3.03.02.30	Program Peningkatan Pemasaran Hasil Produksi Peternakan	0,00	23.293.000,00	0,00	23.293.000,00	0,00	23.293.000,00	0,00	23.293.000,00	0,00	0,00
3.03.3.03.02.30.01	Pembinaan Usaha Ternak	0,00	23.293.000,00	0,00	23.293.000,00	0,00	23.293.000,00	0,00	23.293.000,00	0,00	0,00
3.03.3.03.02.31	Program Pengembangan Sarana dan Prasarana Peternakan	0,00	155.466.625,00	250.000.000,00	405.466.625,00	0,00	155.466.625,00	250.000.000,00	405.466.625,00	0,00	0,00
3.03.3.03.02.31.01	Pembangunan / Rehabilitasi Sarana dan Prasarana Peternakan	0,00	155.466.625,00	250.000.000,00	405.466.625,00	0,00	155.466.625,00	250.000.000,00	405.466.625,00	0,00	0,00
3.06	Perdagangan	166.784.400,00	3.089.303.515,00	4.356.849.018,50	7.612.936.933,50	166.784.400,00	3.036.358.515,00	4.304.594.018,50	7.507.736.933,50	(105.200.000,00)	(1,38)
3.06.3.06.01	DINAS PERDAGANGAN DAN PERINDUSTRIAN	166.784.400,00	3.089.303.515,00	4.356.849.018,50	7.612.936.933,50	166.784.400,00	3.036.358.515,00	4.304.594.018,50	7.507.736.933,50	(105.200.000,00)	(1,38)
3.06.3.06.01.01	Program Pelayanan Umum Adminitrasi Perkantoran	81.147.000,00	576.146.515,00	0,00	657.293.515,00	81.147.000,00	549.796.515,00	0,00	630.943.515,00	(26.350.000,00)	(4,01)
3.06.3.06.01.01.02	Penyediaan Jasa Komunikasi, Sumber Daya Air dan Listrik	0,00	100.800.000,00	0,00	100.800.000,00	0,00	94.800.000,00	0,00	94.800.000,00	(6.000.000,00)	(5,95)
3.06.3.06.01.01.06	Penyediaan Jasa Pemeliharaan dan Perizinan Kendaraan Dinas / Operasional	0,00	5.000.000,00	0,00	5.000.000,00	0,00	5.000.000,00	0,00	5.000.000,00	0,00	0,00
3.06.3.06.01.01.07	Penyediaan Jasa Administrasi Keuangan	67.762.000,00	62.933.200,00	0,00	130.695.200,00	67.762.000,00	62.933.200,00	0,00	130.695.200,00	0,00	0,00
3.06.3.06.01.01.14	Penyediaan Peralatan Rumah Tangga	0,00	20.027.000,00	0,00	20.027.000,00	0,00	20.027.000,00	0,00	20.027.000,00	0,00	0,00
3.06.3.06.01.01.18	Rapat-Rapat Koordinasi dan Konsultasi Keluar Daerah	0,00	262.526.900,00	0,00	262.526.900,00	0,00	242.176.900,00	0,00	242.176.900,00	(20.350.000,00)	(7,75)
3.06.3.06.01.01.19	Penyediaan Jasa Administrasi Ketatausahaan Kantor	13.385.000,00	124.859.415,00	0,00	138.244.415,00	13.385.000,00	124.859.415,00	0,00	138.244.415,00	0,00	0,00
3.06.3.06.01.02	Program Peningkatan Sarana dan Prasarana Aparatur	0,00	177.100.000,00	52.817.018,50	229.917.018,50	0,00	177.100.000,00	25.762.018,50	202.862.018,50	(27.055.000,00)	(11,77)
3.06.3.06.01.02.09	Pengadaan Peralatan Gedung Kantor	0,00	0,00	52.817.018,50	52.817.018,50	0,00	0,00	25.762.018,50	25.762.018,50	(27.055.000,00)	(51,22)
3.06.3.06.01.02.22	Pemeliharaan Rutin/Berkala Gedung Kantor	0,00	73.000.000,00	0,00	73.000.000,00	0,00	73.000.000,00	0,00	73.000.000,00	0,00	0,00
3.06.3.06.01.02.24	Pemeliharaan Rutin/Berkala Kendaraan Dinas / Operasional	0,00	78.500.000,00	0,00	78.500.000,00	0,00	78.500.000,00	0,00	78.500.000,00	0,00	0,00
3.06.3.06.01.02.28	Pemeliharaan Rutin/Berkala Peralatan Gedung Kantor	0,00	25.600.000,00	0,00	25.600.000,00	0,00	25.600.000,00	0,00	25.600.000,00	0,00	0,00
3.06.3.06.01.03	Program Peningkatan Disiplin Aparatur	2.060.000,00	45.000.000,00	0,00	47.060.000,00	2.060.000,00	45.000.000,00	0,00	47.060.000,00	0,00	0,00
3.06.3.06.01.03.05	Pengadaan Pakaian Khusus Hari-hari Tertentu	2.060.000,00	45.000.000,00	0,00	47.060.000,00	2.060.000,00	45.000.000,00	0,00	47.060.000,00	0,00	0,00
3.06.3.06.01.05	Program Peningkatan Kapasitas Sumber Daya Aparatur	0,00	40.000.000,00	0,00	40.000.000,00	0,00	0,00	0,00	0,00	(40.000.000,00)	(100,00)
3.06.3.06.01.05.01	Pendidikan dan Pelatihan Formal	0,00	40.000.000,00	0,00	40.000.000,00	0,00	0,00	0,00	0,00	(40.000.000,00)	(100,00)
3.06.3.06.01.06	Program Peningkatan Pengembangan Sistem Pelaporan Capaian Kinerja dan Keuangan	21.907.000,00	137.337.000,00	0,00	159.244.000,00	21.907.000,00	137.337.000,00	0,00	159.244.000,00	0,00	0,00
3.06.3.06.01.06.01	Penyusunan Pelaporan Capaian Kinerja dan Ikhtisar Realisasi Kinerja SKPD	18.715.000,00	60.339.000,00	0,00	79.054.000,00	18.715.000,00	60.339.000,00	0,00	79.054.000,00	0,00	0,00
3.06.3.06.01.06.02	Penyusunan Pelaporan Keuangan Semesteran	0,00	4.453.000,00	0,00	4.453.000,00	0,00	4.453.000,00	0,00	4.453.000,00	0,00	0,00
3.06.3.06.01.06.04	Penyusunan Pelaporan Keuangan Akhir Tahun	3.192.000,00	10.850.000,00	0,00	14.042.000,00	3.192.000,00	10.850.000,00	0,00	14.042.000,00	0,00	0,00
3.06.3.06.01.06.05	Monitoring dan Evaluasi Program dan Kegiatan SKPD	0,00	61.695.000,00	0,00	61.695.000,00	0,00	61.695.000,00	0,00	61.695.000,00	0,00	0,00
3.06.3.06.01.15	Program Perlindungan Konsumen dan Pengamanan Perdagangan	0,00	70.882.200,00	1.419.500.000,00	1.490.382.200,00	0,00	82.872.200,00	1.394.300.000,00	1.477.172.200,00	(13.210.000,00)	(0,89)
3.06.3.06.01.15.02	Tera / Tera Ulang / UTP	0,00	47.613.000,00	0,00	47.613.000,00	0,00	59.603.000,00	0,00	59.603.000,00	11.990.000,00	25,18
3.06.3.06.01.15.04	Pengawasan serta Penataan Elpiji dan BBM	0,00	23.269.200,00	0,00	23.269.200,00	0,00	23.269.200,00	0,00	23.269.200,00	0,00	0,00
3.06.3.06.01.15.05	Pengadaan Sarana UFTD Metrologi Legal	0,00	0,00	1.419.500.000,00	1.419.500.000,00	0,00	0,00	1.394.300.000,00	1.394.300.000,00	(25.200.000,00)	(1,78)
3.06.3.06.01.16	Program Peningkatan dan Pengembangan Ekspor	0,00	334.937.500,00	0,00	334.937.500,00	0,00	334.937.500,00	0,00	334.937.500,00	0,00	0,00
3.06.3.06.01.16.01	Pengembangan Informasi Peluang Pasar Perdagangan (Pameran)	0,00	296.820.000,00	0,00	296.820.000,00	0,00	296.820.000,00	0,00	296.820.000,00	0,00	0,00
3.06.3.06.01.16.04	Pendataan Komoditi Ekspor dan Pemantauan Barang Impor	0,00	38.117.500,00	0,00	38.117.500,00	0,00	38.117.500,00	0,00	38.117.500,00	0,00	0,00
3.06.3.06.01.17	Program Peningkatan Efisiensi Perdagangan Dalam Negeri	0,00	180.506.000,00	0,00	180.506.000,00	0,00	180.506.000,00	0,00	180.506.000,00	0,00	0,00
3.06.3.06.01.17.04	Pelatihan Kewirausahaan yang Responsif Gender dan Disabilitas	0,00	27.862.500,00	0,00	27.862.500,00	0,00	27.862.500,00	0,00	27.862.500,00	0,00	0,00
3.06.3.06.01.17.09	Pelatihan Strategi Pengembangan Usaha bagi Pelaku Industri	0,00	27.201.300,00	0,00	27.201.300,00	0,00	27.201.300,00	0,00	27.201.300,00	0,00	0,00
3.06.3.06.01.17.11	Sosialisasi Akses Permodalan dengan Pelaku Industri	0,00	16.297.800,00	0,00	16.297.800,00	0,00	16.297.800,00	0,00	16.297.800,00	0,00	0,00
3.06.3.06.01.17.12	Pelatihan Manajemen Pemasaran Produk Industri	0,00	28.585.000,00	0,00	28.585.000,00	0,00	28.585.000,00	0,00	28.585.000,00	0,00	0,00
3.06.3.06.01.17.13	Pelatihan Kemasan Produk bagi Pelaku IKM	0,00	50.375.000,00	0,00	50.375.000,00	0,00	50.375.000,00	0,00	50.375.000,00	0,00	0,00
3.06.3.06.01.17.14	Workshop e-Commerce bagi IKM	0,00	30.184.400,00	0,00	30.184.400,00	0,00	30.184.400,00	0,00	30.184.400,00	0,00	0,00
3.06.3.06.01.18	Program Pembinaan Usaha dan Sarana Perdagangan	61.670.400,00	915.236.000,00	2.884.532.000,00	3.861.438.400,00	61.670.400,00	916.651.000,00	2.884.532.000,00	3.862.853.400,00	1.415.000,00	0,04
3.06.3.06.01.18.03	Operasional Pasar	61.670.400,00	546.882.000,00	0,00	608.552.400,00	61.670.400,00	546.882.000,00	0,00	608.552.400,00	0,00	0,00
3.06.3.06.01.18.05	Pemantauan Saran dan Prasarana Pasar	0,00	25.249.000,00	0,00	25.249.000,00	0,00	25.249.000,00	0,00	25.249.000,00	0,00	0,00
3.06.3.06.01.18.06	Pengawasan / Pendataan Izin Usaha Perdagangan	0,00	41.690.000,00	0,00	41.690.000,00	0,00	41.690.000,00	0,00	41.690.000,00	0,00	0,00

KODE	URAIAN URUSAN, ORGANISASI, PROGRAM DAN KEGIATAN	SEBELUM PERUBAHAN				SETELAH PERUBAHAN				BERTAMBAH / (BERKURANG)	
		JENIS BELANJA			JUMLAH	JENIS BELANJA			JUMLAH	(Rp)	%
		PEGAWAI	BARANG & JASA	MODAL		PEGAWAI	BARANG & JASA	MODAL			
1	2	3	4	5	6 = 3 + 4 + 5	7	8	9	10 = 7 + 8 + 9	11 = 10 - 6	12
3.06 . 3.06.01 . 18 . 08	Pembangunan Pasar	0,00	0,00	2.884.532.000,00	2.884.532.000,00	0,00	0,00	2.884.532.000,00	2.884.532.000,00	0,00	0,00
3.06 . 3.06.01 . 18 . 09	Uji Petik / Monitoring dan Evaluasi Pencapaian Target PAD melalui Retribusi Pasar	0,00	38.818.000,00	0,00	38.818.000,00	0,00	38.818.000,00	0,00	38.818.000,00	0,00	0,00
3.06 . 3.06.01 . 18 . 10	Sosialisasi dan Penataan Pedagang Pasar	0,00	72.748.500,00	0,00	72.748.500,00	0,00	72.748.500,00	0,00	72.748.500,00	0,00	0,00
3.06 . 3.06.01 . 18 . 11	Relokasi Pedagang Pasar	0,00	52.778.000,00	0,00	52.778.000,00	0,00	52.778.000,00	0,00	52.778.000,00	20.000.000,00	37,89
3.06 . 3.06.01 . 18 . 12	Pembinaan Pasar Sehat	0,00	118.485.500,00	0,00	118.485.500,00	0,00	118.485.500,00	0,00	118.485.500,00	0,00	0,00
3.06 . 3.06.01 . 18 . 15	Sosialisasi Regulasi Perdagangan	0,00	18.585.000,00	0,00	18.585.000,00	0,00	0,00	0,00	0,00	(18.585.000,00)	(100,00)
3.06 . 3.06.01 . 19	Program Pembinaan Kaki Lima dan Asongan	0,00	31.553.200,00	0,00	31.553.200,00	0,00	31.553.200,00	0,00	31.553.200,00	0,00	0,00
3.06 . 3.06.01 . 19 . 01	Pendataan Pedagang Kaki Lima (PKL)	0,00	31.553.200,00	0,00	31.553.200,00	0,00	31.553.200,00	0,00	31.553.200,00	0,00	0,00
3.06 . 3.06.01 . 20	Program Revitalisasi Melalui Pengembangan Agribisnis / Agroindustri	0,00	64.000.500,00	0,00	64.000.500,00	0,00	64.000.500,00	0,00	64.000.500,00	0,00	0,00
3.06 . 3.06.01 . 20 . 15	Bantuan Alat/Mesin Industri Logam dan Mesin	0,00	64.000.500,00	0,00	64.000.500,00	0,00	64.000.500,00	0,00	64.000.500,00	0,00	0,00
3.06 . 3.06.01 . 21	Program Peningkatan Daya Saing dan Akses Pasar	0,00	160.666.200,00	0,00	160.666.200,00	0,00	160.666.200,00	0,00	160.666.200,00	0,00	0,00
3.06 . 3.06.01 . 21 . 07	Kegiatan Bantuan Sarana Produksi Industri Kecil	0,00	91.434.200,00	0,00	91.434.200,00	0,00	91.434.200,00	0,00	91.434.200,00	0,00	0,00
3.06 . 3.06.01 . 21 . 22	Bantuan Alat Bagi Industri Kerajinan	0,00	69.232.000,00	0,00	69.232.000,00	0,00	69.232.000,00	0,00	69.232.000,00	0,00	0,00
3.06 . 3.06.01 . 23	Program Peningkatan Distribusi Barang Kebutuhan Pokok dan Barang Penting	0,00	49.188.300,00	0,00	49.188.300,00	0,00	49.188.300,00	0,00	49.188.300,00	0,00	0,00
3.06 . 3.06.01 . 23 . 01	Pengendalian dan Pengawasan Sembako	0,00	49.188.300,00	0,00	49.188.300,00	0,00	49.188.300,00	0,00	49.188.300,00	0,00	0,00
3.06 . 3.06.01 . 24	Program Peningkatan Perdagangan Berjangka Komoditi	0,00	35.755.000,00	0,00	35.755.000,00	0,00	35.755.000,00	0,00	35.755.000,00	0,00	0,00
3.06 . 3.06.01 . 24 . 02	Pembinaan dan Pengawasan Gudang (SRG) / Gudang Swasta	0,00	35.755.000,00	0,00	35.755.000,00	0,00	35.755.000,00	0,00	35.755.000,00	0,00	0,00
3.06 . 3.06.01 . 25	Program Pengembangan Industri Kecil dan Menengah	0,00	64.096.500,00	0,00	64.096.500,00	0,00	64.096.500,00	0,00	64.096.500,00	0,00	0,00
3.06 . 3.06.01 . 25 . 01	Pelatihan Teknis Peningkatan Mutu dan Kualitas bagi Pelaku IKM	0,00	64.096.500,00	0,00	64.096.500,00	0,00	64.096.500,00	0,00	64.096.500,00	0,00	0,00
3.06 . 3.06.01 . 26	Program Pengembangan Sentra-Sentra IKM yang Potensial	0,00	39.273.500,00	0,00	39.273.500,00	0,00	39.273.500,00	0,00	39.273.500,00	0,00	0,00
3.06 . 3.06.01 . 26 . 01	Pembentukan dan Penguatan Sentra Industri	0,00	39.273.500,00	0,00	39.273.500,00	0,00	39.273.500,00	0,00	39.273.500,00	0,00	0,00
3.06 . 3.06.01 . 27	Program Peningkatan Kapasitas Iptek Sistem Produksi	0,00	95.177.100,00	0,00	95.177.100,00	0,00	95.177.100,00	0,00	95.177.100,00	0,00	0,00
3.06 . 3.06.01 . 27 . 01	Pelatihan Pengenalan Dasar Aplikasi Bordir Sulam Kain	0,00	58.418.100,00	0,00	58.418.100,00	0,00	58.418.100,00	0,00	58.418.100,00	0,00	0,00
3.06 . 3.06.01 . 27 . 02	Pelatihan Teknik Service Air Conditioning (AC)	0,00	36.759.000,00	0,00	36.759.000,00	0,00	36.759.000,00	0,00	36.759.000,00	0,00	0,00
3.06 . 3.06.01 . 28	Program Peningkatan Kemampuan Teknologi Industri	0,00	72.448.000,00	0,00	72.448.000,00	0,00	72.448.000,00	0,00	72.448.000,00	0,00	0,00
3.06 . 3.06.01 . 28 . 01	Pelatihan Aneka Produk Bahan Dasar Logam	0,00	35.779.000,00	0,00	35.779.000,00	0,00	35.779.000,00	0,00	35.779.000,00	0,00	0,00
3.06 . 3.06.01 . 28 . 02	Teknis Finishing Logam pada Alat Pertanian	0,00	36.669.000,00	0,00	36.669.000,00	0,00	36.669.000,00	0,00	36.669.000,00	0,00	0,00
4	Urusan Pemerintahan Fungsi Penunjang	9.070.320.172,00	98.879.152.040,19	21.453.056.450,60	129.402.528.662,79	10.105.661.372,00	118.983.630.743,19	20.572.438.105,60	149.661.730.220,79	20.259.201.558,00	15,66
4.01	Administrasi Pemerintahan	6.578.538.100,00	85.503.927.186,64	20.866.665.100,00	112.949.130.386,64	7.327.214.100,00	103.399.594.613,64	19.791.753.755,00	130.518.562.468,64	17.569.432.082,00	15,56
4.01 . 4.01.03	SEKRETARIAT DAERAH	3.165.398.100,00	42.334.147.994,00	3.952.099.000,00	49.451.645.094,00	3.907.634.100,00	53.560.771.076,00	5.088.668.000,00	62.557.073.176,00	13.105.428.082,00	26,50
4.01 . 4.01.03 . 01	Program Pelayanan Umum Adminitras Perkantoran	2.438.980.100,00	12.439.560.710,00	0,00	14.878.540.810,00	2.798.380.100,00	14.991.457.392,00	0,00	17.789.837.492,00	2.911.296.682,00	19,57
4.01 . 4.01.03 . 01 . 01	Penyediaan Jasa Surat Menyurat	0,00	49.275.000,00	0,00	49.275.000,00	0,00	49.275.000,00	0,00	49.275.000,00	0,00	0,00
4.01 . 4.01.03 . 01 . 02	Penyediaan Jasa Komunikasi, Sumber Daya Air dan Listrik	0,00	2.538.680.000,00	0,00	2.538.680.000,00	0,00	2.538.680.000,00	0,00	2.538.680.000,00	0,00	0,00
4.01 . 4.01.03 . 01 . 03	Penyediaan Jasa Peralatan dan Perlengkapan Kantor	140.583.000,00	1.770.000.000,00	0,00	1.910.583.000,00	150.183.000,00	2.771.526.500,00	0,00	2.921.709.500,00	1.011.126.500,00	52,92
4.01 . 4.01.03 . 01 . 05	Penyediaan Jasa Jaminan Barang Milik Daerah	2.040.000,00	590.200.000,00	0,00	592.240.000,00	2.040.000,00	590.200.000,00	0,00	592.240.000,00	0,00	0,00
4.01 . 4.01.03 . 01 . 06	Penyediaan Jasa Pemeliharaan dan Perizinan Kendaraan Dinas / Operasional	0,00	96.000.000,00	0,00	96.000.000,00	0,00	96.000.000,00	0,00	96.000.000,00	0,00	0,00
4.01 . 4.01.03 . 01 . 07	Penyediaan Jasa Administrasi Keuangan	310.532.000,00	0,00	0,00	310.532.000,00	310.532.000,00	0,00	0,00	310.532.000,00	0,00	0,00
4.01 . 4.01.03 . 01 . 08	Penyediaan Jasa Kebersihan Kantor	0,00	1.038.348.960,00	0,00	1.038.348.960,00	0,00	1.038.348.960,00	0,00	1.038.348.960,00	0,00	0,00
4.01 . 4.01.03 . 01 . 10	Penyediaan Alat Tulis Kantor	0,00	328.334.670,00	0,00	328.334.670,00	0,00	328.334.670,00	0,00	328.334.670,00	0,00	0,00
4.01 . 4.01.03 . 01 . 11	Penyediaan Barang Cetak dan Penggandaan	0,00	436.353.600,00	0,00	436.353.600,00	0,00	436.353.600,00	0,00	436.353.600,00	0,00	0,00
4.01 . 4.01.03 . 01 . 12	Penyediaan Komponen Instalasi Listrik / Penerangan Bangunan Kantor	680.000,00	144.000.000,00	0,00	144.680.000,00	680.000,00	144.170.182,00	0,00	144.850.182,00	170.182,00	0,12
4.01 . 4.01.03 . 01 . 13	Penyediaan Peralatan dan Perlengkapan Kantor	1.360.000,00	247.660.000,00	0,00	249.020.000,00	1.360.000,00	247.660.000,00	0,00	249.020.000,00	0,00	0,00
4.01 . 4.01.03 . 01 . 14	Penyediaan Peralatan Rumah Tangga	2.040.000,00	341.691.000,00	0,00	343.731.000,00	2.040.000,00	341.691.000,00	0,00	343.731.000,00	0,00	0,00
4.01 . 4.01.03 . 01 . 17	Penyediaan Makanan dan Minuman	2.720.000,00	4.069.889.160,00	0,00	4.072.609.160,00	2.720.000,00	5.869.889.160,00	0,00	5.872.609.160,00	1.800.000.000,00	44,20
4.01 . 4.01.03 . 01 . 19	Penyediaan Jasa Administrasi Ketatausahaan Kantor	1.609.600.000,00	367.947.440,00	0,00	1.977.547.440,00	1.959.400.000,00	18.147.440,00	0,00	1.977.547.440,00	0,00	0,00
4.01 . 4.01.03 . 01 . 21	Penyediaan Jasa Administrasi Ketatausahaan Pemerintahan	4.000.000,00	13.507.000,00	0,00	17.507.000,00	4.000.000,00	13.507.000,00	0,00	17.507.000,00	0,00	0,00

KODE	URAIAN URUSAN, ORGANISASI, PROGRAM DAN KEGIATAN	SEBELUM PERUBAHAN				SETELAH PERUBAHAN				BERTAMBAH / (BERKURANG)	
		JENIS BELANJA			JUMLAH	JENIS BELANJA			JUMLAH	(Rp)	%
		PEGAWAI	BARANG & JASA	MODAL		PEGAWAI	BARANG & JASA	MODAL			
1	2	3	4	5	6 = 3 + 4 + 5	7	8	9	10 = 7 + 8 + 9	11 = 10 - 6	12
4.01 . 4.01.03 . 01 . 22	Penyediaan Jasa Administrasi Ketatausahaan Bagian Administrasi Kesejahteraan Rakyat	0,00	22.103.000,00	0,00	22.103.000,00	0,00	22.103.000,00	0,00	22.103.000,00	0,00	0,00
4.01 . 4.01.03 . 01 . 23	Penyediaan Jasa Administrasi Ketatausahaan Humas	230.600.000,00	262.000.000,00	0,00	492.600.000,00	230.600.000,00	362.000.000,00	0,00	592.600.000,00	100.000.000,00	20,30
4.01 . 4.01.03 . 01 . 25	Penyediaan Jasa Administrasi Ketatausahaan Sub Bagian Perbendaharaan	90.740.100,00	40.690.380,00	0,00	131.430.480,00	90.740.100,00	40.690.380,00	0,00	131.430.480,00	0,00	0,00
4.01 . 4.01.03 . 01 . 26	Penyediaan Jasa Administrasi Ketatausahaan Sub Bagian Pembukuan dan Verifikasi	44.085.000,00	17.530.500,00	0,00	61.615.500,00	44.085.000,00	17.530.500,00	0,00	61.615.500,00	0,00	0,00
4.01 . 4.01.03 . 01 . 27	Pengumpulan Data, Penyusunan dan Pengadaan Buku Kerja kab. Gowa	0,00	35.350.000,00	0,00	35.350.000,00	0,00	35.350.000,00	0,00	35.350.000,00	0,00	0,00
4.01 . 4.01.03 . 01 . 29	Medical Cek-Up Pimpinan Bupati/Wakil Bupati	0,00	30.000.000,00	0,00	30.000.000,00	0,00	30.000.000,00	0,00	30.000.000,00	0,00	0,00
4.01 . 4.01.03 . 02	Program Peningkatan Sarana dan Prasarana Aparatur	6.800.000,00	5.394.213.235,00	2.551.999.000,00	7.953.012.235,00	6.800.000,00	5.944.213.235,00	2.688.568.000,00	8.639.581.235,00	686.569.000,00	8,63
4.01 . 4.01.03 . 02 . 05	Pengadaan Kendaraan Dinas / Operasional	0,00	0,00	1.100.000.000,00	1.100.000.000,00	0,00	0,00	1.063.203.500,00	1.063.203.500,00	(36.796.500,00)	(3,35)
4.01 . 4.01.03 . 02 . 06	Pengadaan Perlengkapan Rumah Jabatan / Dinas	0,00	0,00	76.520.000,00	76.520.000,00	0,00	0,00	76.520.000,00	76.520.000,00	0,00	0,00
4.01 . 4.01.03 . 02 . 07	Pengadaan Perlengkapan Gedung Kantor	0,00	0,00	358.079.000,00	358.079.000,00	0,00	0,00	358.079.000,00	358.079.000,00	0,00	0,00
4.01 . 4.01.03 . 02 . 08	Pengadaan Peralatan Rumah Jabatan / Dinas	0,00	0,00	174.450.000,00	174.450.000,00	0,00	0,00	174.450.000,00	174.450.000,00	0,00	0,00
4.01 . 4.01.03 . 02 . 09	Pengadaan Peralatan Gedung Kantor	0,00	0,00	669.700.000,00	669.700.000,00	0,00	0,00	843.065.500,00	843.065.500,00	173.365.500,00	25,89
4.01 . 4.01.03 . 02 . 10	Pengadaan Meubeler	0,00	0,00	173.250.000,00	173.250.000,00	0,00	0,00	173.250.000,00	173.250.000,00	0,00	0,00
4.01 . 4.01.03 . 02 . 20	Pemeliharaan Rutin/Berkala Rumah Jabatan	3.400.000,00	738.753.235,00	0,00	742.153.235,00	3.400.000,00	838.753.235,00	0,00	842.153.235,00	100.000.000,00	13,47
4.01 . 4.01.03 . 02 . 22	Pemeliharaan Rutin/Berkala Gedung Kantor	3.400.000,00	1.658.000.000,00	0,00	1.671.400.000,00	3.400.000,00	1.768.000.000,00	0,00	1.771.400.000,00	100.000.000,00	5,98
4.01 . 4.01.03 . 02 . 24	Pemeliharaan Rutin/Berkala Kendaraan Dinas / Operasional	0,00	2.488.960.000,00	0,00	2.488.960.000,00	0,00	2.838.960.000,00	0,00	2.838.960.000,00	350.000.000,00	14,06
4.01 . 4.01.03 . 02 . 25	Pemeliharaan Rutin/Berkala Perlengkapan Rumah Jabatan / Dinas	0,00	165.500.000,00	0,00	165.500.000,00	0,00	165.500.000,00	0,00	165.500.000,00	0,00	0,00
4.01 . 4.01.03 . 02 . 26	Pemeliharaan Rutin/Berkala Perlengkapan Gedung Kantor	0,00	158.000.000,00	0,00	158.000.000,00	0,00	158.000.000,00	0,00	158.000.000,00	0,00	0,00
4.01 . 4.01.03 . 02 . 27	Pemeliharaan Rutin/Berkala Peralatan Rumah Jabatan / Dinas	0,00	25.000.000,00	0,00	25.000.000,00	0,00	25.000.000,00	0,00	25.000.000,00	0,00	0,00
4.01 . 4.01.03 . 02 . 28	Pemeliharaan Rutin/Berkala Peralatan Gedung Kantor	0,00	100.000.000,00	0,00	100.000.000,00	0,00	100.000.000,00	0,00	100.000.000,00	0,00	0,00
4.01 . 4.01.03 . 02 . 29	Pemeliharaan Rutin/Berkala Meubeler	0,00	50.000.000,00	0,00	50.000.000,00	0,00	50.000.000,00	0,00	50.000.000,00	0,00	0,00
4.01 . 4.01.03 . 03	Program Peningkatan Disiplin Aparatur	0,00	709.350.000,00	0,00	709.350.000,00	31.542.000,00	832.951.000,00	0,00	864.493.000,00	155.143.000,00	21,87
4.01 . 4.01.03 . 03 . 02	Pengadaan Pakaian Dinas beserta Perengkapannya	0,00	280.000.000,00	0,00	280.000.000,00	0,00	325.000.000,00	0,00	325.000.000,00	45.000.000,00	16,07
4.01 . 4.01.03 . 03 . 03	Pengadaan Pakaian Kerja Lapangan	0,00	84.000.000,00	0,00	84.000.000,00	0,00	84.000.000,00	0,00	84.000.000,00	0,00	0,00
4.01 . 4.01.03 . 03 . 05	Pengadaan Pakaian Khusus Hari-hari Tertentu	0,00	345.350.000,00	0,00	345.350.000,00	0,00	345.350.000,00	0,00	345.350.000,00	0,00	0,00
4.01 . 4.01.03 . 03 . 07	Penunjang Kegiatan Seleksi Jabatan Perusahaan Daerah Holding Company	0,00	0,00	0,00	0,00	31.542.000,00	78.601.000,00	0,00	110.143.000,00	110.143.000,00	0,00
4.01 . 4.01.03 . 05	Program Peningkatan Kapasitas Sumber Daya Aparatur	0,00	60.000.000,00	0,00	60.000.000,00	0,00	60.000.000,00	0,00	60.000.000,00	0,00	0,00
4.01 . 4.01.03 . 05 . 01	Pendidikan dan Pelatihan Formal	0,00	60.000.000,00	0,00	60.000.000,00	0,00	60.000.000,00	0,00	60.000.000,00	0,00	0,00
4.01 . 4.01.03 . 06	Program Peningkatan Pengembangan Sistem Pelaporan Capaian Kinerja dan Keuangan	103.758.000,00	537.966.499,00	0,00	641.724.499,00	113.758.000,00	562.966.499,00	0,00	676.724.499,00	35.000.000,00	5,45
4.01 . 4.01.03 . 06 . 01	Penyusunan Pelaporan Capaian Kinerja dan Ikhtisar Realisasi Kinerja SKPD	0,00	90.590.000,00	0,00	90.590.000,00	10.000.000,00	90.590.000,00	0,00	100.590.000,00	10.000.000,00	11,04
4.01 . 4.01.03 . 06 . 05	Penyusunan Renstra, Renja dan RKA	0,00	29.103.604,00	0,00	29.103.604,00	0,00	54.103.604,00	0,00	54.103.604,00	25.000.000,00	85,90
4.01 . 4.01.03 . 06 . 07	Penatausahaan dan Pelaporan BMD	34.290.000,00	40.971.795,00	0,00	75.261.795,00	34.290.000,00	40.971.795,00	0,00	75.261.795,00	0,00	0,00
4.01 . 4.01.03 . 06 . 08	Penyusunan Dokumen Penganggaran	22.600.000,00	20.205.500,00	0,00	42.805.500,00	22.600.000,00	20.205.500,00	0,00	42.805.500,00	0,00	0,00
4.01 . 4.01.03 . 06 . 09	Penyusunan Laporan Penyelenggaraan Pemerintahan Daerah (LPPD)	26.784.000,00	224.516.000,00	0,00	251.300.000,00	26.784.000,00	224.516.000,00	0,00	251.300.000,00	0,00	0,00
4.01 . 4.01.03 . 06 . 10	Penyusunan Informasi LPPD	7.308.000,00	44.629.600,00	0,00	51.937.600,00	7.308.000,00	44.629.600,00	0,00	51.937.600,00	0,00	0,00
4.01 . 4.01.03 . 06 . 11	Penyusunan Laporan Pertanggung Jawaban Kepala Daerah (LKPD)	12.776.000,00	13.250.000,00	0,00	26.026.000,00	12.776.000,00	13.250.000,00	0,00	26.026.000,00	0,00	0,00
4.01 . 4.01.03 . 06 . 13	Penyusunan Road Map Reformasi Birokrasi	0,00	58.800.000,00	0,00	58.800.000,00	0,00	58.800.000,00	0,00	58.800.000,00	0,00	0,00
4.01 . 4.01.03 . 06 . 15	Pembinaan dan Money SAKIP	0,00	15.900.000,00	0,00	15.900.000,00	0,00	15.900.000,00	0,00	15.900.000,00	0,00	0,00
4.01 . 4.01.03 . 27	Program Pengembangan Komunikasi, Informasi dan Media Massa	0,00	824.634.000,00	0,00	824.634.000,00	0,00	824.634.000,00	0,00	824.634.000,00	0,00	0,00
4.01 . 4.01.03 . 27 . 02	Penyediaan Informasi Penyelenggaraan Pemerintah Daerah	0,00	824.634.000,00	0,00	824.634.000,00	0,00	824.634.000,00	0,00	824.634.000,00	0,00	0,00
4.01 . 4.01.03 . 33	Program Peningkatan Sistem Pengawasan Internal dan Pengendalian Pelaksanaan Kebijakan KDH	17.720.000,00	1.353.680.601,00	0,00	1.371.400.601,00	17.720.000,00	1.353.680.601,00	0,00	1.371.400.601,00	0,00	0,00
4.01 . 4.01.03 . 33 . 01	Koordinasi Pengawasan yang Lebih Komprehensif	0,00	749.518.000,00	0,00	749.518.000,00	0,00	749.518.000,00	0,00	749.518.000,00	0,00	0,00
4.01 . 4.01.03 . 33 . 02	Penanganan Kasus Pengaduan di Lingkup Pemerintah Daerah	17.720.000,00	604.162.601,00	0,00	621.882.601,00	17.720.000,00	604.162.601,00	0,00	621.882.601,00	0,00	0,00
4.01 . 4.01.03 . 34	Program Peningkatan Kegiatan Pemerintah	16.644.000,00	197.605.550,00	0,00	214.249.550,00	16.644.000,00	197.605.550,00	0,00	214.249.550,00	0,00	0,00
4.01 . 4.01.03 . 34 . 01	Penyelesaian Masalah Pemerintahan	8.760.000,00	47.459.500,00	0,00	56.219.500,00	8.760.000,00	47.459.500,00	0,00	56.219.500,00	0,00	0,00
4.01 . 4.01.03 . 34 . 02	Penegasan Batas Daerah	0,00	83.675.550,00	0,00	83.675.550,00	0,00	83.675.550,00	0,00	83.675.550,00	0,00	0,00
4.01 . 4.01.03 . 34 . 04	Koordinasi Penyelenggaraan Pemerintahan Kecamatan dan Kelurahan	7.884.000,00	66.470.500,00	0,00	74.354.500,00	7.884.000,00	66.470.500,00	0,00	74.354.500,00	0,00	0,00
4.01 . 4.01.03 . 36	Program Pemberdayaan Kelembagaan Kesejahteraan Sosial	0,00	178.125.413,00	0,00	178.125.413,00	0,00	178.125.413,00	0,00	178.125.413,00	0,00	0,00

KODE	URAIAN URUSAN, ORGANISASI, PROGRAM DAN KEGIATAN	SEBELUM PERUBAHAN				SETELAH PERUBAHAN				BERTAMBAH / (BERKURANG)	
		JENIS BELANJA			JUMLAH	JENIS BELANJA			JUMLAH	(Rp)	%
		PEGAWAI	BARANG & JASA	MODAL		PEGAWAI	BARANG & JASA	MODAL			
1	2	3	4	5	6 = 3 + 4 + 5	7	8	9	10 = 7 + 8 + 9	11 = 10 - 6	12
4.01 . 4.01.03 . 36 . 02	Pembinaan Usaha Kesehatan Sekolah Tingkat Kabupaten Gowa	0,00	124.578.413,00	0,00	124.578.413,00	0,00	124.578.413,00	0,00	124.578.413,00	0,00	0,00
4.01 . 4.01.03 . 36 . 03	Temu Koordinasi Bidang Sosial	0,00	18.320.000,00	0,00	18.320.000,00	0,00	18.320.000,00	0,00	18.320.000,00	0,00	0,00
4.01 . 4.01.03 . 36 . 04	Temu Koordinasi Bidang Kesehatan	0,00	16.907.000,00	0,00	16.907.000,00	0,00	16.907.000,00	0,00	16.907.000,00	0,00	0,00
4.01 . 4.01.03 . 36 . 05	Temu Koordinasi Bidang Pemberdayaan Masyarakat Desa	0,00	18.320.000,00	0,00	18.320.000,00	0,00	18.320.000,00	0,00	18.320.000,00	0,00	0,00
4.01 . 4.01.03 . 37	Program Pembinaan Keagamaan	0,00	49.280.000,00	0,00	49.280.000,00	0,00	49.280.000,00	0,00	49.280.000,00	0,00	0,00
4.01 . 4.01.03 . 37 . 01	Temu Koordinasi Bidang Mental dan Spiritual	0,00	19.820.000,00	0,00	19.820.000,00	0,00	19.820.000,00	0,00	19.820.000,00	0,00	0,00
4.01 . 4.01.03 . 37 . 03	Pembinaan Sarana dan Prasarana Peribadatan	0,00	29.460.000,00	0,00	29.460.000,00	0,00	29.460.000,00	0,00	29.460.000,00	0,00	0,00
4.01 . 4.01.03 . 38	Program Peningkatan Pelayanan Kedinasan Kepala Daerah / Wakil Kepala Daerah	83.240.000,00	3.845.789.233,00	0,00	3.929.029.233,00	128.490.000,00	4.666.039.233,00	0,00	4.794.529.233,00	865.500.000,00	22,03
4.01 . 4.01.03 . 38 . 01	Pelaksanaan Kegiatan Kehumasan	83.240.000,00	933.300.000,00	0,00	1.016.540.000,00	128.490.000,00	1.300.050.000,00	0,00	1.428.540.000,00	412.000.000,00	40,53
4.01 . 4.01.03 . 38 . 02	Penerimaan Kunjungan Kerja Pejabat / Departemen / Lembaga Pemerintah non Departemen	0,00	494.263.333,00	0,00	494.263.333,00	0,00	692.263.333,00	0,00	692.263.333,00	198.000.000,00	40,06
4.01 . 4.01.03 . 38 . 03	Pelayanan Administrasi Perjalanan Dinas	0,00	2.418.225.900,00	0,00	2.418.225.900,00	0,00	2.673.725.900,00	0,00	2.673.725.900,00	255.500.000,00	10,57
4.01 . 4.01.03 . 39	Program Peningkatan Pengendalian Administrasi Pembangunan	0,00	97.134.380,00	0,00	97.134.380,00	0,00	97.134.380,00	0,00	97.134.380,00	0,00	0,00
4.01 . 4.01.03 . 39 . 01	Operasional Unit Tim Pembina Jasa Konstruksi	0,00	56.687.000,00	0,00	56.687.000,00	0,00	56.687.000,00	0,00	56.687.000,00	0,00	0,00
4.01 . 4.01.03 . 39 . 02	Operasional Tim Evaluasi dan Pengawasan Realisasi Anggaran	0,00	40.447.380,00	0,00	40.447.380,00	0,00	40.447.380,00	0,00	40.447.380,00	0,00	0,00
4.01 . 4.01.03 . 40	Program Peningkatan Layanan Pengadaan Barang dan Jasa	395.400.000,00	365.441.000,00	0,00	760.841.000,00	631.444.000,00	381.816.400,00	0,00	1.013.260.400,00	252.419.400,00	33,18
4.01 . 4.01.03 . 40 . 01	Penunjang Kegiatan Unit Kerja Pengadaan Barang/Jasa	395.400.000,00	131.179.000,00	0,00	526.579.000,00	559.444.000,00	131.179.000,00	0,00	690.623.000,00	164.044.000,00	31,15
4.01 . 4.01.03 . 40 . 02	Bimbingan Teknis Manajemen Pengadaan Barang dan Jasa	0,00	210.189.600,00	0,00	210.189.600,00	0,00	210.189.600,00	0,00	210.189.600,00	0,00	0,00
4.01 . 4.01.03 . 40 . 03	Perencanaan dan Pelaporan Pengadaan Barang / Jasa	0,00	24.072.400,00	0,00	24.072.400,00	0,00	24.072.400,00	0,00	24.072.400,00	0,00	0,00
4.01 . 4.01.03 . 40 . 04	Pemeliharaan dan Operasional Layanan Pengadaan Secara Elektronik (LPSE)	0,00	0,00	0,00	0,00	72.000.000,00	14.200.400,00	0,00	86.200.400,00	86.200.400,00	0,00
4.01 . 4.01.03 . 40 . 05	Bimbingan Teknis Sistem Informasi Rencana Umum Pengadaan (SIRUP)	0,00	0,00	0,00	0,00	0,00	2.175.000,00	0,00	2.175.000,00	2.175.000,00	0,00
4.01 . 4.01.03 . 42	Program Penataan Peraturan Perundang-undangan	52.856.000,00	598.020.030,00	0,00	650.876.030,00	52.856.000,00	598.020.030,00	0,00	650.876.030,00	0,00	0,00
4.01 . 4.01.03 . 42 . 01	Penyusunan Rencana Kerja Rancangan Peraturan Perundang-undangan	17.264.000,00	281.506.200,00	0,00	298.770.200,00	17.264.000,00	281.506.200,00	0,00	298.770.200,00	0,00	0,00
4.01 . 4.01.03 . 42 . 02	Legislasi Rancangan Peraturan Perundang-undangan	17.056.000,00	17.260.000,00	0,00	34.316.000,00	17.056.000,00	17.260.000,00	0,00	34.316.000,00	0,00	0,00
4.01 . 4.01.03 . 42 . 03	Sosialisasi Peraturan Perundang-undangan	0,00	259.261.330,00	0,00	259.261.330,00	0,00	259.261.330,00	0,00	259.261.330,00	0,00	0,00
4.01 . 4.01.03 . 42 . 04	Publikasi Peraturan Perundang-undangan	0,00	20.211.900,00	0,00	20.211.900,00	0,00	20.211.900,00	0,00	20.211.900,00	0,00	0,00
4.01 . 4.01.03 . 42 . 05	Harmonisasi Peraturan Perundang-undangan Daerah terhadap Peraturan Perundang-undangan	18.536.000,00	11.142.600,00	0,00	29.678.600,00	18.536.000,00	11.142.600,00	0,00	29.678.600,00	0,00	0,00
4.01 . 4.01.03 . 42 . 06	Pelaksanaan Penanganan RANHAM	0,00	8.638.000,00	0,00	8.638.000,00	0,00	8.638.000,00	0,00	8.638.000,00	0,00	0,00
4.01 . 4.01.03 . 43	Program Peningkatan Kapasitas Ketatalaksanaan	0,00	348.033.447,00	0,00	348.033.447,00	10.000.000,00	328.033.447,00	0,00	338.033.447,00	(10.000.000,00)	(2,87)
4.01 . 4.01.03 . 43 . 02	Penataan Standar Operasional Prosedur (SOP) Pelayanan Publik	0,00	29.500.000,00	0,00	29.500.000,00	10.000.000,00	29.500.000,00	0,00	39.500.000,00	10.000.000,00	33,90
4.01 . 4.01.03 . 43 . 03	Pembinaan Kualitas Pelayanan Unit Pelayanan Publik	0,00	90.250.000,00	0,00	90.250.000,00	0,00	77.650.000,00	0,00	77.650.000,00	(12.600.000,00)	(13,96)
4.01 . 4.01.03 . 43 . 04	Penilaian Kinerja Kebijakan Pelayanan Unit Pelayanan Publik	0,00	79.183.447,00	0,00	79.183.447,00	0,00	79.183.447,00	0,00	79.183.447,00	0,00	0,00
4.01 . 4.01.03 . 43 . 06	Penyusunan Peta Proses Bisnis Instansi Pemerintah	0,00	66.000.000,00	0,00	66.000.000,00	0,00	66.000.000,00	0,00	66.000.000,00	0,00	0,00
4.01 . 4.01.03 . 43 . 07	Pengelolaan Pengaduan Unit Pelayanan Publik	0,00	54.750.000,00	0,00	54.750.000,00	0,00	47.350.000,00	0,00	47.350.000,00	(7.400.000,00)	(13,52)
4.01 . 4.01.03 . 43 . 08	Pembuatan Tanda Pengenal Pegawai	0,00	28.350.000,00	0,00	28.350.000,00	0,00	28.350.000,00	0,00	28.350.000,00	0,00	0,00
4.01 . 4.01.03 . 44	Program Peningkatan Kapasitas Kelembagaan	0,00	155.500.000,00	0,00	155.500.000,00	0,00	155.500.000,00	0,00	155.500.000,00	0,00	0,00
4.01 . 4.01.03 . 44 . 03	Penyusunan Standar Kompetensi Jabatan	0,00	155.500.000,00	0,00	155.500.000,00	0,00	155.500.000,00	0,00	155.500.000,00	0,00	0,00
4.01 . 4.01.03 . 45	Program Pembinaan Ketenaga Listrikan	0,00	14.825.580.496,00	1.400.100.000,00	16.225.680.496,00	0,00	22.000.580.496,00	2.400.100.000,00	24.400.680.496,00	8.175.000.000,00	50,38
4.01 . 4.01.03 . 45 . 01	Peningkatan dan Pemeliharaan Jaringan Listrik	0,00	14.825.580.496,00	0,00	14.825.580.496,00	0,00	22.000.580.496,00	0,00	22.000.580.496,00	7.175.000.000,00	48,40
4.01 . 4.01.03 . 45 . 02	Pengadaan Peralatan Penunjang Penerangan Jalani Umum	0,00	0,00	1.400.100.000,00	1.400.100.000,00	0,00	0,00	2.400.100.000,00	2.400.100.000,00	1.000.000.000,00	71,42
4.01 . 4.01.03 . 46	Program Perlindungan dan Konservasi Sumber Daya Alam	0,00	45.932.500,00	0,00	45.932.500,00	0,00	45.932.500,00	0,00	45.932.500,00	0,00	0,00
4.01 . 4.01.03 . 46 . 01	Koordinasi Pengelolaan Konservasi Sumber Daya Alam	0,00	20.540.000,00	0,00	20.540.000,00	0,00	20.540.000,00	0,00	20.540.000,00	0,00	0,00
4.01 . 4.01.03 . 46 . 02	Monitoring, Evaluasi dan Pelaporan	0,00	25.392.500,00	0,00	25.392.500,00	0,00	25.392.500,00	0,00	25.392.500,00	0,00	0,00
4.01 . 4.01.03 . 47	Program Perlindungan Konsumen dan Perdagangan	0,00	253.671.500,00	0,00	253.671.500,00	0,00	253.671.500,00	0,00	253.671.500,00	0,00	0,00
4.01 . 4.01.03 . 47 . 01	Peningkatan Pengawasan Peredaran Barang dan Jasa	0,00	23.870.000,00	0,00	23.870.000,00	0,00	23.870.000,00	0,00	23.870.000,00	0,00	0,00
4.01 . 4.01.03 . 47 . 02	Formalisasi Perencanaan Koordinasi Koperasi dan Pengembangan UKM	0,00	31.172.500,00	0,00	31.172.500,00	0,00	31.172.500,00	0,00	31.172.500,00	0,00	0,00
4.01 . 4.01.03 . 47 . 03	Penyempurnaan Perangkat Peraturan, Kebijakan dan Pelaksanaan Operasional	0,00	198.629.000,00	0,00	198.629.000,00	0,00	198.629.000,00	0,00	198.629.000,00	0,00	0,00
4.01 . 4.01.03 . 48	Peningkatan Kerjasama Antar Daerah dan Lembaga	0,00	35.000.000,00	0,00	35.000.000,00	0,00	23.000.000,00	0,00	23.000.000,00	(12.000.000,00)	(34,29)

KODE	URAIAN URUSAN, ORGANISASI, PROGRAM DAN KEGIATAN	SEBELUM PERUBAHAN				SETELAH PERUBAHAN				BERTAMBAH / (BERKURANG)	
		JENIS BELANJA			JUMLAH	JENIS BELANJA			JUMLAH	(Rp)	%
		PEGAWAI	BARANG & JASA	MODAL		PEGAWAI	BARANG & JASA	MODAL			
1	2	3	4	5	6 = 3 + 4 + 5	7	8	9	10 = 7 + 8 + 9	11 = 10 - 6	12
4.01.4.01.03.48.01	Pembentukan Kerjasama Antar Daerah dam Penyediaan Pelayanan Publik	0,00	35.000.000,00	0,00	35.000.000,00	0,00	23.000.000,00	0,00	23.000.000,00	(12.000.000,00)	(34,29)
4.01.4.01.03.49	Program Peningkatan Layanan Keprotokoleran	50.000.000,00	19.629.400,00	0,00	69.629.400,00	100.000.000,00	16.129.400,00	0,00	116.129.400,00	46.500.000,00	66,78
4.01.4.01.03.49.01	Pelayanan Administrasi Keprotokoleran	50.000.000,00	19.629.400,00	0,00	69.629.400,00	100.000.000,00	16.129.400,00	0,00	116.129.400,00	46.500.000,00	66,78
4.01.4.01.04	SEKRETARIAT DEWAN PERWAKILAN RAKYAT DAERAH	557.740.000,00	23.717.369.500,00	576.018.000,00	24.851.127.500,00	561.760.000,00	26.294.569.485,00	594.798.015,00	27.451.127.500,00	2.600.000.000,00	10,46
4.01.4.01.04.01	Program Pelayanan Umum Adminitrasi Perkantoran	415.240.000,00	1.178.011.000,00	0,00	1.593.251.000,00	419.260.000,00	1.181.261.000,00	0,00	1.600.521.000,00	7.270.000,00	0,46
4.01.4.01.04.01.02	Penyediaan Jasa Komunikasi, Sumber Daya Air dan Listrik	0,00	386.400.000,00	0,00	386.400.000,00	0,00	386.400.000,00	0,00	386.400.000,00	0,00	0,00
4.01.4.01.04.01.06	Penyediaan Jasa Pemeliharaan dan Perizinan Kendaraan Dinas / Operasional	0,00	14.750.000,00	0,00	14.750.000,00	0,00	18.000.000,00	0,00	18.000.000,00	3.250.000,00	22,03
4.01.4.01.04.01.07	Penyediaan Jasa Administrasi Keuangan	343.240.000,00	127.495.000,00	0,00	470.735.000,00	347.260.000,00	127.495.000,00	0,00	474.755.000,00	4.020.000,00	0,85
4.01.4.01.04.01.08	Penyediaan Jasa Kebersihan Kantor	0,00	226.800.000,00	0,00	226.800.000,00	0,00	226.800.000,00	0,00	226.800.000,00	0,00	0,00
4.01.4.01.04.01.15	Penyediaan Bahan Bacaan dan Peraturan Perundang-undangan	0,00	10.000.000,00	0,00	10.000.000,00	0,00	10.000.000,00	0,00	10.000.000,00	0,00	0,00
4.01.4.01.04.01.18	Rapat-Rapat Koordinasi dan Konsultasi Keluar Daerah	0,00	322.937.500,00	0,00	322.937.500,00	0,00	322.937.500,00	0,00	322.937.500,00	0,00	0,00
4.01.4.01.04.01.19	Penyediaan Jasa Administrasi Ketatausahaan Kantor	72.000.000,00	89.628.500,00	0,00	161.628.500,00	72.000.000,00	89.628.500,00	0,00	161.628.500,00	0,00	0,00
4.01.4.01.04.02	Program Peningkatan Sarana dan Prasarana Aparatur	0,00	2.693.310.000,00	576.018.000,00	3.269.328.000,00	0,00	2.693.310.000,00	594.798.015,00	3.288.108.015,00	18.780.015,00	0,57
4.01.4.01.04.02.09	Pengadaan Peralatan Gedung Kantor	0,00	0,00	351.600.000,00	351.600.000,00	0,00	0,00	370.380.015,00	370.380.015,00	18.780.015,00	5,34
4.01.4.01.04.02.22	Pemeliharaan Rutin/Berkala Gedung Kantor	0,00	1.555.110.000,00	0,00	1.555.110.000,00	0,00	1.555.110.000,00	0,00	1.555.110.000,00	0,00	0,00
4.01.4.01.04.02.24	Pemeliharaan Rutin/Berkala Kendaraan Dinas / Operasional	0,00	960.800.000,00	0,00	960.800.000,00	0,00	960.800.000,00	0,00	960.800.000,00	0,00	0,00
4.01.4.01.04.02.28	Pemeliharaan Rutin/Berkala Peralatan Gedung Kantor	0,00	177.400.000,00	0,00	177.400.000,00	0,00	177.400.000,00	0,00	177.400.000,00	0,00	0,00
4.01.4.01.04.02.42	Rehabilitasi Sedang / Berat Gedung Kantor	0,00	0,00	224.418.000,00	224.418.000,00	0,00	0,00	224.418.000,00	224.418.000,00	0,00	0,00
4.01.4.01.04.03	Program Peningkatan Disiplin Aparatur	0,00	414.750.000,00	0,00	414.750.000,00	0,00	417.750.000,00	0,00	417.750.000,00	3.000.000,00	0,72
4.01.4.01.04.03.02	Pengadaan Pakaian Dinas beserta Peralengkapannya	0,00	387.750.000,00	0,00	387.750.000,00	0,00	390.750.000,00	0,00	390.750.000,00	3.000.000,00	0,77
4.01.4.01.04.03.05	Pengadaan Pakaian Khusus Hari-hari Tertentu	0,00	27.000.000,00	0,00	27.000.000,00	0,00	27.000.000,00	0,00	27.000.000,00	0,00	0,00
4.01.4.01.04.06	Program Peningkatan Pengembangan Sistem Pelaporan Capaian Kinerja dan Keuangan	22.500.000,00	8.625.000,00	0,00	31.125.000,00	22.500.000,00	8.625.000,00	0,00	31.125.000,00	0,00	0,00
4.01.4.01.04.06.05	Penyusunan Renstra, Renja dan RKA	22.500.000,00	8.625.000,00	0,00	31.125.000,00	22.500.000,00	8.625.000,00	0,00	31.125.000,00	0,00	0,00
4.01.4.01.04.15	Program Peningkatan Kapasitas Lembaga Perwakilan Daerah	120.000.000,00	18.893.201.000,00	0,00	19.013.201.000,00	120.000.000,00	21.464.150.985,00	0,00	21.584.150.985,00	2.570.949.985,00	13,52
4.01.4.01.04.15.01	Pembahasan Rancangan Peraturan Daerah	60.000.000,00	132.500.000,00	0,00	192.500.000,00	60.000.000,00	142.500.000,00	0,00	202.500.000,00	10.000.000,00	5,19
4.01.4.01.04.15.02	Hearing / Dialog dan Koordinasi dengan Pejabat Pemerintah Daerah dan Tokoh Masyarakat / Tokoh Adat	0,00	491.800.000,00	0,00	491.800.000,00	0,00	491.800.000,00	0,00	491.800.000,00	0,00	0,00
4.01.4.01.04.15.03	Rapat-rapat Alat Kelengkapan Dewan	0,00	108.000.000,00	0,00	108.000.000,00	0,00	108.000.000,00	0,00	108.000.000,00	0,00	0,00
4.01.4.01.04.15.04	Rapat-rapat Paripurna	60.000.000,00	303.800.000,00	0,00	363.800.000,00	60.000.000,00	359.300.000,00	0,00	419.300.000,00	55.500.000,00	15,26
4.01.4.01.04.15.05	Kegiatan Reses	0,00	1.195.539.000,00	0,00	1.195.539.000,00	0,00	1.221.789.000,00	0,00	1.221.789.000,00	26.250.000,00	2,20
4.01.4.01.04.15.06	Kunjungan Kerja Pimpinan dan Anggota DPRD dalam Daerah	0,00	1.313.021.000,00	0,00	1.313.021.000,00	0,00	1.237.120.985,00	0,00	1.237.120.985,00	(75.900.015,00)	(5,78)
4.01.4.01.04.15.07	Peningkatan Kapasitas Pimpinan dan Anggota DPRD	0,00	15.175.300.000,00	0,00	15.175.300.000,00	0,00	17.730.400.000,00	0,00	17.730.400.000,00	2.555.100.000,00	16,84
4.01.4.01.04.15.08	Sosialisasi Peraturan Perundang-Undangan	0,00	132.741.000,00	0,00	132.741.000,00	0,00	132.741.000,00	0,00	132.741.000,00	0,00	0,00
4.01.4.01.04.15.09	Medical Chek Up Pimpinan dan Anggota DPRD	0,00	40.500.000,00	0,00	40.500.000,00	0,00	40.500.000,00	0,00	40.500.000,00	0,00	0,00
4.01.4.01.04.26	Program Penataan Peraturan Perundang-undangan	0,00	307.972.500,00	0,00	307.972.500,00	0,00	307.972.500,00	0,00	307.972.500,00	0,00	0,00
4.01.4.01.04.26.01	Legislasi Rancangan Peraturan Perundang-Undangan	0,00	307.972.500,00	0,00	307.972.500,00	0,00	307.972.500,00	0,00	307.972.500,00	0,00	0,00
4.01.4.01.04.27	Program Pengembangan Komunikasi, Informasi dan Media Massa	0,00	221.500.000,00	0,00	221.500.000,00	0,00	221.500.000,00	0,00	221.500.000,00	0,00	0,00
4.01.4.01.04.27.01	Pembinaan dan Pengembangan Jaringan Komunikasi dan Informasi	0,00	221.500.000,00	0,00	221.500.000,00	0,00	221.500.000,00	0,00	221.500.000,00	0,00	0,00
4.01.4.01.05	BADAN PENANGGULANGAN BENCANA DAERAH	67.320.000,00	848.880.000,00	28.800.000,00	945.000.000,00	67.320.000,00	848.880.000,00	28.800.000,00	945.000.000,00	0,00	0,00
4.01.4.01.05.01	Program Pelayanan Umum Adminitrasi Perkantoran	51.320.000,00	318.563.800,00	0,00	369.883.800,00	51.320.000,00	318.563.800,00	0,00	369.883.800,00	0,00	0,00
4.01.4.01.05.01.02	Penyediaan Jasa Komunikasi, Sumber Daya Air dan Listrik	0,00	34.500.000,00	0,00	34.500.000,00	0,00	34.500.000,00	0,00	34.500.000,00	0,00	0,00
4.01.4.01.05.01.07	Penyediaan Jasa Administrasi Keuangan	35.640.000,00	4.180.000,00	0,00	39.820.000,00	35.640.000,00	4.180.000,00	0,00	39.820.000,00	0,00	0,00
4.01.4.01.05.01.19	Penyediaan Jasa Administrasi Ketatausahaan Kantor	15.680.000,00	279.883.800,00	0,00	295.563.800,00	15.680.000,00	279.883.800,00	0,00	295.563.800,00	0,00	0,00
4.01.4.01.05.02	Program Peningkatan Sarana dan Prasarana Aparatur	0,00	191.376.700,00	23.800.000,00	215.176.700,00	0,00	191.376.700,00	23.800.000,00	215.176.700,00	0,00	0,00
4.01.4.01.05.02.09	Pengadaan Peralatan Gedung Kantor	0,00	0,00	23.800.000,00	23.800.000,00	0,00	0,00	23.800.000,00	23.800.000,00	0,00	0,00
4.01.4.01.05.02.22	Pemeliharaan Rutin/Berkala Gedung Kantor	0,00	35.000.000,00	0,00	35.000.000,00	0,00	35.000.000,00	0,00	35.000.000,00	0,00	0,00
4.01.4.01.05.02.24	Pemeliharaan Rutin/Berkala Kendaraan Dinas / Operasional	0,00	149.376.700,00	0,00	149.376.700,00	0,00	149.376.700,00	0,00	149.376.700,00	0,00	0,00
4.01.4.01.05.02.28	Pemeliharaan Rutin/Berkala Peralatan Gedung Kantor	0,00	7.000.000,00	0,00	7.000.000,00	0,00	7.000.000,00	0,00	7.000.000,00	0,00	0,00

KODE	URAIAN URUSAN, ORGANISASI, PROGRAM DAN KEGIATAN	SEBELUM PERUBAHAN				SETELAH PERUBAHAN				BERTAMBAH / (BERKURANG)	
		JENIS BELANJA			JUMLAH	JENIS BELANJA			JUMLAH	(Rp)	%
		PEGAWAI	BARANG & JASA	MODAL		PEGAWAI	BARANG & JASA	MODAL			
1	2	3	4	5	6 = 3 + 4 + 5	7	8	9	10 = 7 + 8 + 9	11 = 10 - 6	12
4.01.4.01.05.03	Program Peningkatan Disiplin Aparatur	0,00	27.060.000,00	5.000.000,00	32.060.000,00	0,00	27.060.000,00	5.000.000,00	32.060.000,00	0,00	0,00
4.01.4.01.05.03.01	Pengadaan Mesin / Kartu Absensi	0,00	0,00	5.000.000,00	5.000.000,00	0,00	0,00	5.000.000,00	5.000.000,00	0,00	0,00
4.01.4.01.05.03.02	Pengadaan Pakaian Dinas beserta Perlengkapannya	0,00	12.760.000,00	0,00	12.760.000,00	0,00	12.760.000,00	0,00	12.760.000,00	0,00	0,00
4.01.4.01.05.03.05	Pengadaan Pakaian Khusus Hari-hari Tertentu	0,00	14.300.000,00	0,00	14.300.000,00	0,00	14.300.000,00	0,00	14.300.000,00	0,00	0,00
4.01.4.01.05.06	Program Peningkatan Pengembangan Sistem Pelaporan Capaian Kinerja dan Keuangan	0,00	6.750.000,00	0,00	6.750.000,00	0,00	6.750.000,00	0,00	6.750.000,00	0,00	0,00
4.01.4.01.05.06.01	Penyusunan Pelaporan Capaian Kinerja dan Ikhtisar Realisasi Kinerja SKPD	0,00	6.750.000,00	0,00	6.750.000,00	0,00	6.750.000,00	0,00	6.750.000,00	0,00	0,00
4.01.4.01.05.29	Program Rehabilitasi dan Rekonstruksi Kebencanaan	0,00	18.100.000,00	0,00	18.100.000,00	0,00	18.100.000,00	0,00	18.100.000,00	0,00	0,00
4.01.4.01.05.29.01	Stimulasi Rehabilitasi Pasca Bencana	0,00	9.050.000,00	0,00	9.050.000,00	0,00	9.050.000,00	0,00	9.050.000,00	0,00	0,00
4.01.4.01.05.29.02	Identifikasi Kerusakan dan Kerugian Akibat Bencana	0,00	9.050.000,00	0,00	9.050.000,00	0,00	9.050.000,00	0,00	9.050.000,00	0,00	0,00
4.01.4.01.05.30	Program Peningkatan Pencegahan dan Kesiapsiagaan Menghadapi Bencana	16.000.000,00	85.499.500,00	0,00	101.499.500,00	16.000.000,00	85.499.500,00	0,00	101.499.500,00	0,00	0,00
4.01.4.01.05.30.03	Pembentukan Desa / Kelurahan Tangguh Bencana	16.000.000,00	68.979.500,00	0,00	84.979.500,00	16.000.000,00	68.979.500,00	0,00	84.979.500,00	0,00	0,00
4.01.4.01.05.30.04	Sosialisasi Rencana Kontinjensi Penanggulangan Bencana	0,00	16.520.000,00	0,00	16.520.000,00	0,00	16.520.000,00	0,00	16.520.000,00	0,00	0,00
4.01.4.01.05.31	Program Peningkatan Koordinasi Penyelamatan Korban Bencana Alam	0,00	110.000.000,00	0,00	110.000.000,00	0,00	110.000.000,00	0,00	110.000.000,00	0,00	0,00
4.01.4.01.05.31.01	Koordinasi Penyaluran Bantuan Korban Bencana	0,00	110.000.000,00	0,00	110.000.000,00	0,00	110.000.000,00	0,00	110.000.000,00	0,00	0,00
4.01.4.01.05.32	Program Kedaruratan dan Logistik Kebencanaan	0,00	91.530.000,00	0,00	91.530.000,00	0,00	91.530.000,00	0,00	91.530.000,00	0,00	0,00
4.01.4.01.05.32.02	Peningkatan Kualitas Peralatan dan Logistik	0,00	49.780.000,00	0,00	49.780.000,00	0,00	49.780.000,00	0,00	49.780.000,00	0,00	0,00
4.01.4.01.05.32.04	Peningkatan Kualitas / Pemberdayaan Pos Komando dan Tim Reaksi Cepat	0,00	41.750.000,00	0,00	41.750.000,00	0,00	41.750.000,00	0,00	41.750.000,00	0,00	0,00
4.01.4.01.06	BADAN KESATUAN BANGSA DAN POLITIK	204.270.000,00	734.127.130,00	20.864.870,00	959.262.000,00	204.270.000,00	729.707.130,00	25.284.870,00	959.262.000,00	0,00	0,00
4.01.4.01.06.01	Program Pelayanan Umum Adminitrasi Perkantoran	44.310.000,00	266.013.130,00	0,00	310.323.130,00	44.310.000,00	264.813.130,00	0,00	309.123.130,00	(1.200.000,00)	(0,39)
4.01.4.01.06.01.02	Penyediaan Jasa Komunikasi, Sumber Daya Air dan Listrik	0,00	1.200.000,00	0,00	1.200.000,00	0,00	0,00	0,00	0,00	(1.200.000,00)	(100,00)
4.01.4.01.06.01.15	Penyediaan Bahan Bacaan dan Peraturan Perundang-undangan	0,00	5.900.000,00	0,00	5.900.000,00	0,00	5.900.000,00	0,00	5.900.000,00	0,00	0,00
4.01.4.01.06.01.18	Rapat-Rapat Koordinasi dan Konsultasi Keluar Daerah	0,00	166.440.000,00	0,00	166.440.000,00	0,00	166.440.000,00	0,00	166.440.000,00	0,00	0,00
4.01.4.01.06.01.19	Penyediaan Jasa Administrasi Ketatausahaan Kantor	44.310.000,00	92.473.130,00	0,00	136.783.130,00	44.310.000,00	92.473.130,00	0,00	136.783.130,00	0,00	0,00
4.01.4.01.06.02	Program Peningkatan Sarana dan Prasarana Aparatur	0,00	72.160.000,00	15.864.870,00	88.024.870,00	0,00	72.160.000,00	20.284.870,00	92.444.870,00	4.420.000,00	5,02
4.01.4.01.06.02.09	Pengadaan Peralatan Gedung Kantor	0,00	0,00	15.864.870,00	15.864.870,00	0,00	0,00	20.284.870,00	20.284.870,00	4.420.000,00	27,86
4.01.4.01.06.02.22	Pemeliharaan Rutin/Berkala Gedung Kantor	0,00	25.000.000,00	0,00	25.000.000,00	0,00	25.000.000,00	0,00	25.000.000,00	0,00	0,00
4.01.4.01.06.02.24	Pemeliharaan Rutin/Berkala Kendaraan Dinas / Operasional	0,00	42.500.000,00	0,00	42.500.000,00	0,00	42.500.000,00	0,00	42.500.000,00	0,00	0,00
4.01.4.01.06.02.28	Pemeliharaan Rutin/Berkala Peralatan Gedung Kantor	0,00	4.660.000,00	0,00	4.660.000,00	0,00	4.660.000,00	0,00	4.660.000,00	0,00	0,00
4.01.4.01.06.03	Program Peningkatan Disiplin Aparatur	0,00	26.000.000,00	5.000.000,00	31.000.000,00	0,00	26.000.000,00	5.000.000,00	31.000.000,00	0,00	0,00
4.01.4.01.06.03.01	Pengadaan Mesin / Kartu Absensi	0,00	0,00	5.000.000,00	5.000.000,00	0,00	0,00	5.000.000,00	5.000.000,00	0,00	0,00
4.01.4.01.06.03.05	Pengadaan Pakaian Khusus Hari-hari Tertentu	0,00	26.000.000,00	0,00	26.000.000,00	0,00	26.000.000,00	0,00	26.000.000,00	0,00	0,00
4.01.4.01.06.06	Program Peningkatan Pengembangan Sistem Pelaporan Capaian Kinerja dan Keuangan	15.360.000,00	16.947.000,00	0,00	32.307.000,00	15.360.000,00	16.947.000,00	0,00	32.307.000,00	0,00	0,00
4.01.4.01.06.06.02	Penyusunan Pelaporan Keuangan Semesteran	0,00	9.520.000,00	0,00	9.520.000,00	0,00	9.520.000,00	0,00	9.520.000,00	0,00	0,00
4.01.4.01.06.06.05	Penyusunan Renstra, Renja dan RKA	15.360.000,00	7.427.000,00	0,00	22.787.000,00	15.360.000,00	7.427.000,00	0,00	22.787.000,00	0,00	0,00
4.01.4.01.06.18	Program Pemberdayaan dan Kelembagaan Sosial Politik dan Ormas	0,00	38.304.500,00	0,00	38.304.500,00	0,00	35.154.500,00	0,00	35.154.500,00	(3.150.000,00)	(8,22)
4.01.4.01.06.18.01	Verifikasi Kelengkapan Administrasi Bantuan Keuangan Parpol	0,00	7.425.000,00	0,00	7.425.000,00	0,00	4.275.000,00	0,00	4.275.000,00	(3.150.000,00)	(42,42)
4.01.4.01.06.18.02	Pendataan dan Pembinaan Ormas dan LSM	0,00	30.879.500,00	0,00	30.879.500,00	0,00	30.879.500,00	0,00	30.879.500,00	0,00	0,00
4.01.4.01.06.19	Program Peningkatan Keamanan dan Kenyamanan Lingkungan	0,00	70.870.000,00	0,00	70.870.000,00	0,00	70.800.000,00	0,00	70.800.000,00	(70.000,00)	(0,10)
4.01.4.01.06.19.01	Pelatihan Pengendalian Keamanan dan Kenyamanan Lingkungan (Bela Negara)	0,00	70.870.000,00	0,00	70.870.000,00	0,00	70.800.000,00	0,00	70.800.000,00	(70.000,00)	(0,10)
4.01.4.01.06.20	Program Pembentukan Pemberdayaan Masyarakat untuk Menjaga Ketertiban dan Keamanan	0,00	16.043.000,00	0,00	16.043.000,00	0,00	16.043.000,00	0,00	16.043.000,00	0,00	0,00
4.01.4.01.06.20.01	Forum Kewaspadaan Dini Masyarakat (FKDM)	0,00	16.043.000,00	0,00	16.043.000,00	0,00	16.043.000,00	0,00	16.043.000,00	0,00	0,00
4.01.4.01.06.21	Program Pengembangan Wawasan Kebangsaan	29.550.000,00	11.291.000,00	0,00	40.841.000,00	29.550.000,00	11.291.000,00	0,00	40.841.000,00	0,00	0,00
4.01.4.01.06.21.01	Pemantauan Aliran Kepercayaan Masyarakat (PAKEM)	8.750.000,00	3.575.000,00	0,00	12.325.000,00	8.750.000,00	3.575.000,00	0,00	12.325.000,00	0,00	0,00
4.01.4.01.06.21.02	Forum Pembaharuan Kebangsaan (FPK)	20.800.000,00	7.716.000,00	0,00	28.516.000,00	20.800.000,00	7.716.000,00	0,00	28.516.000,00	0,00	0,00
4.01.4.01.06.22	Program Kemitraan Pengembangan Wawasan Kebangsaan	26.750.000,00	4.450.000,00	0,00	31.200.000,00	26.750.000,00	4.450.000,00	0,00	31.200.000,00	0,00	0,00

KODE	URAIAN URUSAN, ORGANISASI, PROGRAM DAN KEGIATAN	SEBELUM PERUBAHAN				SETELAH PERUBAHAN				BERTAMBAH / (BERKURANG)	
		JENIS BELANJA			JUMLAH	JENIS BELANJA			JUMLAH	(Rp)	%
		PEGAWAI	BARANG & JASA	MODAL		PEGAWAI	BARANG & JASA	MODAL			
1	2	3	4	5	6 = 3 + 4 + 5	7	8	9	10 = 7 + 8 + 9	11 = 10 - 6	12
4.01.4.01.06.22.01	Penyelenggaraan Forum Kerukunan Umat Beragama (FKUB)	26.750.000,00	4.450.000,00	0,00	31.200.000,00	26.750.000,00	4.450.000,00	0,00	31.200.000,00	0,00	0,00
4.01.4.01.06.23	Program Pemeliharaan KAMITBMAS dan Pencegahan Tindak Kriminal	33.500.000,00	29.511.000,00	0,00	63.011.000,00	33.500.000,00	29.511.000,00	0,00	63.011.000,00	0,00	0,00
4.01.4.01.06.23.01	Peningkatan Kerjasama dengan Aparat Keamanan dalam Teknik Pencegahan Kejahatan (KOMINDA)	12.800.000,00	2.220.000,00	0,00	15.020.000,00	12.800.000,00	2.220.000,00	0,00	15.020.000,00	0,00	0,00
4.01.4.01.06.23.02	Forum Koordinasi Stabilitas Keamanan dan Ketertiban Masyarakat	0,00	24.067.000,00	0,00	24.067.000,00	0,00	24.067.000,00	0,00	24.067.000,00	0,00	0,00
4.01.4.01.06.23.03	Peningkatan Efektifitas Penanganan Konflik Sosial	20.700.000,00	3.224.000,00	0,00	23.924.000,00	20.700.000,00	3.224.000,00	0,00	23.924.000,00	0,00	0,00
4.01.4.01.06.24	Program Pemberantasan Penyakit Masyarakat (PEKAT)	0,00	37.422.000,00	0,00	37.422.000,00	0,00	37.422.000,00	0,00	37.422.000,00	0,00	0,00
4.01.4.01.06.24.01	Penyuluhan Pencegahan Peredaran/Penggunaan Minuman Keras dan Narkoba (NGO/AKTUAL)	0,00	37.422.000,00	0,00	37.422.000,00	0,00	37.422.000,00	0,00	37.422.000,00	0,00	0,00
4.01.4.01.06.25	Program Pendidikan Politik Masyarakat	54.800.000,00	145.115.500,00	0,00	199.915.500,00	54.800.000,00	145.115.500,00	0,00	199.915.500,00	0,00	0,00
4.01.4.01.06.25.01	Koordinasi Instansi Terkait dengan Parpol	0,00	9.700.000,00	0,00	9.700.000,00	0,00	9.700.000,00	0,00	9.700.000,00	0,00	0,00
4.01.4.01.06.25.02	Pembinaan Administrasi dan Pengelolaan Bantuan Keuangan Parpol	0,00	28.550.000,00	0,00	28.550.000,00	0,00	28.550.000,00	0,00	28.550.000,00	0,00	0,00
4.01.4.01.06.25.03	Penyuluhan Kepada Masyarakat	0,00	21.102.500,00	0,00	21.102.500,00	0,00	21.102.500,00	0,00	21.102.500,00	0,00	0,00
4.01.4.01.06.25.04	Desak Filikada	54.800.000,00	85.763.000,00	0,00	140.563.000,00	54.800.000,00	85.763.000,00	0,00	140.563.000,00	0,00	0,00
4.01.4.01.14	KECAMATAN SOMBAOPU	508.420.000,00	5.395.612.237,30	4.039.344.914,00	9.943.377.151,30	499.320.000,00	6.321.839.296,30	3.475.017.855,00	10.296.177.151,30	352.600.000,00	3,55
4.01.4.01.14.01	Program Pelayanan Umum Administrasi Perkantoran	155.620.000,00	1.099.310.144,30	0,00	1.254.930.144,30	499.320.000,00	203.300.144,30	0,00	702.620.144,30	(552.310.000,00)	(44,01)
4.01.4.01.14.01.02	Penyediaan Jasa Komunikasi, Sumber Daya Air dan Listrik	0,00	30.000.000,00	0,00	30.000.000,00	0,00	145.050.539,00	0,00	145.050.539,00	115.050.539,00	383,50
4.01.4.01.14.01.19	Penyediaan Jasa Administrasi Ketatausahaan Kantor	23.880.000,00	58.249.605,30	0,00	82.129.605,30	499.320.000,00	58.249.605,30	0,00	557.569.605,30	475.440.000,00	578,89
4.01.4.01.14.01.20	Operasional Pelayanan Kelurahan	131.740.000,00	1.011.060.539,00	0,00	1.142.800.539,00	0,00	0,00	0,00	0,00	(1.142.800.539,00)	(100,00)
4.01.4.01.14.02	Program Peningkatan Sarana dan Prasarana Aparatur	0,00	33.100.000,00	9.000.000,00	42.100.000,00	0,00	33.100.000,00	9.000.000,00	42.100.000,00	0,00	0,00
4.01.4.01.14.02.07	Pengadaan Perlengkapan Gedung Kantor	0,00	0,00	9.000.000,00	9.000.000,00	0,00	0,00	9.000.000,00	9.000.000,00	0,00	0,00
4.01.4.01.14.02.24	Pemeliharaan Rutin/Berkala Kendaraan Dinas / Operasional	0,00	29.300.000,00	0,00	29.300.000,00	0,00	29.300.000,00	0,00	29.300.000,00	0,00	0,00
4.01.4.01.14.02.26	Pemeliharaan Rutin/Berkala Perlengkapan Gedung Kantor	0,00	3.800.000,00	0,00	3.800.000,00	0,00	3.800.000,00	0,00	3.800.000,00	0,00	0,00
4.01.4.01.14.03	Program Peningkatan Disiplin Aparatur	0,00	24.200.000,00	0,00	24.200.000,00	0,00	24.200.000,00	0,00	24.200.000,00	0,00	0,00
4.01.4.01.14.03.05	Pengadaan Pakaian Khusus Hari-hari Tertentu	0,00	24.200.000,00	0,00	24.200.000,00	0,00	24.200.000,00	0,00	24.200.000,00	0,00	0,00
4.01.4.01.14.16	Program Peningkatan Keberdayaan Aparatur dan Masyarakat Pedesaan	0,00	113.220.000,00	0,00	113.220.000,00	0,00	113.220.000,00	0,00	113.220.000,00	0,00	0,00
4.01.4.01.14.16.04	Kecamatan Sehat	0,00	13.220.000,00	0,00	13.220.000,00	0,00	13.220.000,00	0,00	13.220.000,00	0,00	0,00
4.01.4.01.14.16.20	Monitoring dan Evaluasi Dana Kelurahan dan Dana Desa	0,00	100.000.000,00	0,00	100.000.000,00	0,00	100.000.000,00	0,00	100.000.000,00	0,00	0,00
4.01.4.01.14.17	Program Peningkatan Partisipasi Masyarakat Membangun Desa	0,00	14.470.000,00	0,00	14.470.000,00	0,00	14.470.000,00	0,00	14.470.000,00	0,00	0,00
4.01.4.01.14.17.01	Pelaksanaan Musyawarah Perencanaan Pembangunan (Musrembang) Tingkat Kecamatan	0,00	14.470.000,00	0,00	14.470.000,00	0,00	14.470.000,00	0,00	14.470.000,00	0,00	0,00
4.01.4.01.14.51	Program Pembangunan Infrastruktur Pedesaan	0,00	0,00	4.030.344.914,00	4.030.344.914,00	0,00	0,00	3.466.017.855,00	3.466.017.855,00	(564.327.059,00)	(14,00)
4.01.4.01.14.51.01	Peningkatan Sarana dan Prasarana Kelurahan	0,00	0,00	4.030.344.914,00	4.030.344.914,00	0,00	0,00	3.466.017.855,00	3.466.017.855,00	(564.327.059,00)	(14,00)
4.01.4.01.14.52	Program Peningkatan Keberdayaan Masyarakat Pedesaan	352.800.000,00	4.111.312.093,00	0,00	4.464.112.093,00	0,00	5.933.549.152,00	0,00	5.933.549.152,00	1.469.437.059,00	32,92
4.01.4.01.14.52.01	Peningkatan Keberdayaan Masyarakat	352.800.000,00	4.111.312.093,00	0,00	4.464.112.093,00	0,00	5.933.549.152,00	0,00	5.933.549.152,00	1.469.437.059,00	32,92
4.01.4.01.15	KECAMATAN PALLANGGA	209.280.000,00	1.389.968.411,00	1.577.538.056,00	3.176.786.467,00	227.880.000,00	1.921.628.389,00	1.191.082.078,00	3.340.590.467,00	163.804.000,00	5,16
4.01.4.01.15.01	Program Pelayanan Umum Administrasi Perkantoran	209.280.000,00	290.824.811,00	0,00	500.104.811,00	227.880.000,00	103.692.311,00	0,00	331.572.311,00	(168.532.500,00)	(33,70)
4.01.4.01.15.01.02	Penyediaan Jasa Komunikasi, Sumber Daya Air dan Listrik	0,00	14.160.000,00	0,00	14.160.000,00	0,00	34.560.000,00	0,00	34.560.000,00	20.400.000,00	144,07
4.01.4.01.15.01.12	Penyediaan Komponen Instalasi Listrik / Penerangan Bangunan Kantor	0,00	3.100.000,00	0,00	3.100.000,00	0,00	3.100.000,00	0,00	3.100.000,00	0,00	0,00
4.01.4.01.15.01.13	Penyediaan Peralatan dan Perlengkapan Kantor	0,00	3.085.000,00	0,00	3.085.000,00	0,00	3.085.000,00	0,00	3.085.000,00	0,00	0,00
4.01.4.01.15.01.15	Penyediaan Bahan Bacaan dan Peraturan Perundang-undangan	0,00	6.480.000,00	0,00	6.480.000,00	0,00	6.480.000,00	0,00	6.480.000,00	0,00	0,00
4.01.4.01.15.01.19	Penyediaan Jasa Administrasi Ketatausahaan Kantor	29.040.000,00	56.467.311,00	0,00	85.507.311,00	227.880.000,00	56.467.311,00	0,00	284.347.311,00	198.840.000,00	232,54
4.01.4.01.15.01.20	Operasional Pelayanan Kelurahan	180.240.000,00	207.532.500,00	0,00	387.772.500,00	0,00	0,00	0,00	0,00	(387.772.500,00)	(100,00)
4.01.4.01.15.02	Program Peningkatan Sarana dan Prasarana Aparatur	0,00	61.570.000,00	109.962.000,00	171.532.000,00	0,00	61.570.000,00	109.962.000,00	171.532.000,00	0,00	0,00
4.01.4.01.15.02.05	Pengadaan Kendaraan Dinas / Operasional	0,00	0,00	51.012.000,00	51.012.000,00	0,00	0,00	51.012.000,00	51.012.000,00	0,00	0,00
4.01.4.01.15.02.06	Pengadaan Perlengkapan Rumah Jabatan / Dinas	0,00	0,00	36.000.000,00	36.000.000,00	0,00	0,00	36.000.000,00	36.000.000,00	0,00	0,00
4.01.4.01.15.02.09	Pengadaan Peralatan Gedung Kantor	0,00	0,00	22.950.000,00	22.950.000,00	0,00	0,00	22.950.000,00	22.950.000,00	0,00	0,00
4.01.4.01.15.02.22	Pemeliharaan Rutin/Berkala Gedung Kantor	0,00	17.100.000,00	0,00	17.100.000,00	0,00	17.100.000,00	0,00	17.100.000,00	0,00	0,00
4.01.4.01.15.02.24	Pemeliharaan Rutin/Berkala Kendaraan Dinas / Operasional	0,00	44.470.000,00	0,00	44.470.000,00	0,00	44.470.000,00	0,00	44.470.000,00	0,00	0,00

KODE	URAIAN URUSAN, ORGANISASI, PROGRAM DAN KEGIATAN	SEBELUM PERUBAHAN				SETELAH PERUBAHAN				BERTAMBAH / (BERKURANG)	
		JENIS BELANJA			JUMLAH	JENIS BELANJA			JUMLAH	(Rp)	%
		PEGAWAI	BARANG & JASA	MODAL		PEGAWAI	BARANG & JASA	MODAL			
1	2	3	4	5	6 = 3 + 4 + 5	7	8	9	10 = 7 + 8 + 9	11 = 10 - 6	12
4.01 . 4.01.15 . 03	<i>Program Peningkatan Disiplin Aparatur</i>	0,00	18.720.000,00	0,00	18.720.000,00	0,00	18.720.000,00	0,00	18.720.000,00	0,00	0,00
4.01 . 4.01.15 . 03 . 02	Pengadaan Pakaian Dinas beserta Perlengkapannya	0,00	8.190.000,00	0,00	8.190.000,00	0,00	8.190.000,00	0,00	8.190.000,00	0,00	0,00
4.01 . 4.01.15 . 03 . 05	Pengadaan Pakaian Khusus Hari-hari Tertentu	0,00	10.530.000,00	0,00	10.530.000,00	0,00	10.530.000,00	0,00	10.530.000,00	0,00	0,00
4.01 . 4.01.15 . 16	<i>Program Peningkatan Keberdayaan Aparatur dan Masyarakat Pedesaan</i>	0,00	120.700.000,00	0,00	120.700.000,00	0,00	120.700.000,00	0,00	120.700.000,00	0,00	0,00
4.01 . 4.01.15 . 16 . 02	Peningkatan Pembinaan Perekonomian	0,00	2.340.000,00	0,00	2.340.000,00	0,00	2.340.000,00	0,00	2.340.000,00	0,00	0,00
4.01 . 4.01.15 . 16 . 04	Kecamatan Sehat	0,00	9.000.000,00	0,00	9.000.000,00	0,00	9.000.000,00	0,00	9.000.000,00	0,00	0,00
4.01 . 4.01.15 . 16 . 09	Peningkatan Pembinaan Ketertarikan dan Ketertarikan	0,00	2.340.000,00	0,00	2.340.000,00	0,00	2.340.000,00	0,00	2.340.000,00	0,00	0,00
4.01 . 4.01.15 . 16 . 11	Peningkatan Pembinaan Pemerintahan wilayah	0,00	2.340.000,00	0,00	2.340.000,00	0,00	2.340.000,00	0,00	2.340.000,00	0,00	0,00
4.01 . 4.01.15 . 16 . 16	Peningkatan Pembinaan Keberdayaan Masyarakat	0,00	2.340.000,00	0,00	2.340.000,00	0,00	2.340.000,00	0,00	2.340.000,00	0,00	0,00
4.01 . 4.01.15 . 16 . 18	Peningkatan Pembinaan Desa dan Kelurahan	0,00	2.340.000,00	0,00	2.340.000,00	0,00	2.340.000,00	0,00	2.340.000,00	0,00	0,00
4.01 . 4.01.15 . 16 . 20	Monitoring dan Evaluasi Dana Kelurahan dan Dana Desa	0,00	100.000.000,00	0,00	100.000.000,00	0,00	100.000.000,00	0,00	100.000.000,00	0,00	0,00
4.01 . 4.01.15 . 51	<i>Program Pembangunan Infrastruktur Pedesaan</i>	0,00	0,00	1.467.576.056,00	1.467.576.056,00	0,00	0,00	1.081.120.078,00	1.081.120.078,00	(386.455.978,00)	(26,33)
4.01 . 4.01.15 . 51 . 01	Peningkatan Sarana dan Prasarana Kelurahan	0,00	0,00	1.467.576.056,00	1.467.576.056,00	0,00	0,00	1.081.120.078,00	1.081.120.078,00	(386.455.978,00)	(26,33)
4.01 . 4.01.15 . 52	<i>Program Peningkatan Keberdayaan Masyarakat Pedesaan</i>	0,00	898.153.600,00	0,00	898.153.600,00	0,00	1.616.946.078,00	0,00	1.616.946.078,00	718.792.478,00	80,03
4.01 . 4.01.15 . 52 . 01	Peningkatan Keberdayaan Masyarakat	0,00	898.153.600,00	0,00	898.153.600,00	0,00	1.616.946.078,00	0,00	1.616.946.078,00	718.792.478,00	80,03
4.01 . 4.01.16	KECAMATAN BAJENG	220.520.000,00	1.305.977.649,10	1.571.477.617,00	3.097.975.266,10	220.520.000,00	1.916.475.266,10	1.124.780.000,00	3.261.775.266,10	163.800.000,00	5,29
4.01 . 4.01.16 . 01	<i>Program Pelayanan Umum Administrasi Perkantoran</i>	56.720.000,00	317.325.649,10	0,00	374.045.649,10	220.520.000,00	102.703.110,10	0,00	323.223.110,10	(50.822.539,00)	(13,59)
4.01 . 4.01.16 . 01 . 02	Penyediaan Jasa Komunikasi, Sumber Daya Air dan Listrik	0,00	38.400.000,00	0,00	38.400.000,00	0,00	55.810.000,00	0,00	55.810.000,00	17.410.000,00	45,34
4.01 . 4.01.16 . 01 . 19	Penyediaan Jasa Administrasi Ketatausahaan Kantor	21.680.000,00	46.893.110,10	0,00	68.573.110,10	220.520.000,00	46.893.110,10	0,00	267.413.110,10	198.840.000,00	289,97
4.01 . 4.01.16 . 01 . 20	Operasional Pelayanan Kelurahan	35.040.000,00	232.032.539,00	0,00	267.072.539,00	0,00	0,00	0,00	0,00	(267.072.539,00)	(100,00)
4.01 . 4.01.16 . 02	<i>Program Peningkatan Sarana dan Prasarana Aparatur</i>	0,00	74.200.000,00	27.500.000,00	101.700.000,00	0,00	74.200.000,00	27.500.000,00	101.700.000,00	0,00	0,00
4.01 . 4.01.16 . 02 . 07	Pengadaan Perlengkapan Gedung Kantor	0,00	0,00	27.500.000,00	27.500.000,00	0,00	0,00	27.500.000,00	27.500.000,00	0,00	0,00
4.01 . 4.01.16 . 02 . 22	Pemeliharaan Rutin/Berkala Gedung Kantor	0,00	8.500.000,00	0,00	8.500.000,00	0,00	8.500.000,00	0,00	8.500.000,00	0,00	0,00
4.01 . 4.01.16 . 02 . 24	Pemeliharaan Rutin/Berkala Kendaraan Dinas / Operasional	0,00	63.900.000,00	0,00	63.900.000,00	0,00	63.900.000,00	0,00	63.900.000,00	0,00	0,00
4.01 . 4.01.16 . 02 . 28	Pemeliharaan Rutin/Berkala Peralatan Gedung Kantor	0,00	1.800.000,00	0,00	1.800.000,00	0,00	1.800.000,00	0,00	1.800.000,00	0,00	0,00
4.01 . 4.01.16 . 03	<i>Program Peningkatan Disiplin Aparatur</i>	0,00	11.550.000,00	0,00	11.550.000,00	0,00	11.550.000,00	0,00	11.550.000,00	0,00	0,00
4.01 . 4.01.16 . 03 . 02	Pengadaan Pakaian Dinas beserta Perlengkapannya	0,00	11.550.000,00	0,00	11.550.000,00	0,00	11.550.000,00	0,00	11.550.000,00	0,00	0,00
4.01 . 4.01.16 . 16	<i>Program Peningkatan Keberdayaan Aparatur dan Masyarakat Pedesaan</i>	0,00	124.250.000,00	0,00	124.250.000,00	0,00	124.250.000,00	0,00	124.250.000,00	0,00	0,00
4.01 . 4.01.16 . 16 . 03	Pemberdayaan Industri Rumah Tangga	0,00	10.000.000,00	0,00	10.000.000,00	0,00	10.000.000,00	0,00	10.000.000,00	0,00	0,00
4.01 . 4.01.16 . 16 . 04	Kecamatan Sehat	0,00	14.250.000,00	0,00	14.250.000,00	0,00	14.250.000,00	0,00	14.250.000,00	0,00	0,00
4.01 . 4.01.16 . 16 . 20	Monitoring dan Evaluasi Dana Kelurahan dan Dana Desa	0,00	100.000.000,00	0,00	100.000.000,00	0,00	100.000.000,00	0,00	100.000.000,00	0,00	0,00
4.01 . 4.01.16 . 51	<i>Program Pembangunan Infrastruktur Pedesaan</i>	0,00	0,00	1.543.977.617,00	1.543.977.617,00	0,00	0,00	1.097.280.000,00	1.097.280.000,00	(446.697.617,00)	(28,93)
4.01 . 4.01.16 . 51 . 01	Peningkatan Sarana dan Prasarana Kelurahan	0,00	0,00	1.543.977.617,00	1.543.977.617,00	0,00	0,00	1.097.280.000,00	1.097.280.000,00	(446.697.617,00)	(28,93)
4.01 . 4.01.16 . 52	<i>Program Peningkatan Keberdayaan Masyarakat Pedesaan</i>	163.800.000,00	778.652.000,00	0,00	942.452.000,00	0,00	1.603.772.156,00	0,00	1.603.772.156,00	661.320.156,00	70,17
4.01 . 4.01.16 . 52 . 01	Peningkatan Keberdayaan Masyarakat	163.800.000,00	778.652.000,00	0,00	942.452.000,00	0,00	1.603.772.156,00	0,00	1.603.772.156,00	661.320.156,00	70,17
4.01 . 4.01.17	KECAMATAN BANTONOMPO	202.520.000,00	1.016.245.106,00	1.138.664.617,00	2.357.429.723,00	202.520.000,00	1.352.499.723,00	953.610.000,00	2.508.629.723,00	151.200.000,00	6,41
4.01 . 4.01.17 . 01	<i>Program Pelayanan Umum Administrasi Perkantoran</i>	51.320.000,00	265.850.106,00	0,00	317.170.106,00	202.520.000,00	81.424.106,00	0,00	283.944.106,00	(33.226.000,00)	(10,48)
4.01 . 4.01.17 . 01 . 02	Penyediaan Jasa Komunikasi, Sumber Daya Air dan Listrik	0,00	9.600.000,00	0,00	9.600.000,00	0,00	38.436.000,00	0,00	38.436.000,00	28.836.000,00	300,38
4.01 . 4.01.17 . 01 . 15	Penyediaan Bahan Bacaan dan Peraturan Perundang-undangan	0,00	3.600.000,00	0,00	3.600.000,00	0,00	3.600.000,00	0,00	3.600.000,00	0,00	0,00
4.01 . 4.01.17 . 01 . 19	Penyediaan Jasa Administrasi Ketatausahaan Kantor	25.040.000,00	39.388.106,00	0,00	64.428.106,00	202.520.000,00	39.388.106,00	0,00	241.908.106,00	177.480.000,00	275,47
4.01 . 4.01.17 . 01 . 20	Operasional Pelayanan Kelurahan	26.280.000,00	213.262.000,00	0,00	239.542.000,00	0,00	0,00	0,00	0,00	(239.542.000,00)	(100,00)
4.01 . 4.01.17 . 02	<i>Program Peningkatan Sarana dan Prasarana Aparatur</i>	0,00	32.050.000,00	42.900.000,00	74.950.000,00	0,00	32.050.000,00	42.900.000,00	74.950.000,00	0,00	0,00
4.01 . 4.01.17 . 02 . 09	Pengadaan Peralatan Gedung Kantor	0,00	0,00	42.900.000,00	42.900.000,00	0,00	0,00	42.900.000,00	42.900.000,00	0,00	0,00
4.01 . 4.01.17 . 02 . 22	Pemeliharaan Rutin/Berkala Gedung Kantor	0,00	2.600.000,00	0,00	2.600.000,00	0,00	2.600.000,00	0,00	2.600.000,00	0,00	0,00
4.01 . 4.01.17 . 02 . 24	Pemeliharaan Rutin/Berkala Kendaraan Dinas / Operasional	0,00	27.500.000,00	0,00	27.500.000,00	0,00	27.500.000,00	0,00	27.500.000,00	0,00	0,00
4.01 . 4.01.17 . 02 . 28	Pemeliharaan Rutin/Berkala Peralatan Gedung Kantor	0,00	1.950.000,00	0,00	1.950.000,00	0,00	1.950.000,00	0,00	1.950.000,00	0,00	0,00

KODE	URAIAN URUSAN, ORGANISASI, PROGRAM DAN KEGIATAN	SEBELUM PERUBAHAN				SETELAH PERUBAHAN				BERTAMBAH / (BERKURANG)	
		JENIS BELANJA			JUMLAH	JENIS BELANJA			JUMLAH	(Rp)	%
		PEGAWAI	BARANG & JASA	MODAL		PEGAWAI	BARANG & JASA	MODAL			
1	2	3	4	5	6 = 3 + 4 + 5	7	8	9	10 = 7 + 8 + 9	11 = 10 - 6	12
4.01 . 4.01.17 . 03	Program Peningkatan Disiplin Aparatur	0,00	19.600.000,00	0,00	19.600.000,00	0,00	19.600.000,00	0,00	19.600.000,00	0,00	0,00
4.01 . 4.01.17 . 03 . 02	Pengadaan Pakaian Dinas beserta Perlengkapannya	0,00	8.000.000,00	0,00	8.000.000,00	0,00	8.000.000,00	0,00	8.000.000,00	0,00	0,00
4.01 . 4.01.17 . 03 . 05	Pengadaan Pakaian Khusus Hari-hari Tertentu	0,00	11.600.000,00	0,00	11.600.000,00	0,00	11.600.000,00	0,00	11.600.000,00	0,00	0,00
4.01 . 4.01.17 . 16	Program Peningkatan Keberdayaan Aparatur dan Masyarakat Pedesaan	0,00	120.125.000,00	0,00	120.125.000,00	0,00	120.125.000,00	0,00	120.125.000,00	0,00	0,00
4.01 . 4.01.17 . 16 . 04	Kecamatan Sehat	0,00	10.000.000,00	0,00	10.000.000,00	0,00	10.000.000,00	0,00	10.000.000,00	0,00	0,00
4.01 . 4.01.17 . 16 . 09	Peningkatan Pembinaan Ketentraman dan Ketertiban	0,00	2.025.000,00	0,00	2.025.000,00	0,00	2.025.000,00	0,00	2.025.000,00	0,00	0,00
4.01 . 4.01.17 . 16 . 11	Peningkatan Pembinaan Pemerintahan wilayah	0,00	2.025.000,00	0,00	2.025.000,00	0,00	2.025.000,00	0,00	2.025.000,00	0,00	0,00
4.01 . 4.01.17 . 16 . 16	Peningkatan Pembinaan Keberdayaan Masyarakat	0,00	2.025.000,00	0,00	2.025.000,00	0,00	2.025.000,00	0,00	2.025.000,00	0,00	0,00
4.01 . 4.01.17 . 16 . 17	Peningkatan Pembinaan Pelayanan Umum	0,00	2.025.000,00	0,00	2.025.000,00	0,00	2.025.000,00	0,00	2.025.000,00	0,00	0,00
4.01 . 4.01.17 . 16 . 18	Peningkatan Pembinaan Desa dan Kelurahan	0,00	2.025.000,00	0,00	2.025.000,00	0,00	2.025.000,00	0,00	2.025.000,00	0,00	0,00
4.01 . 4.01.17 . 16 . 20	Monitoring dan Evaluasi Dana Kelurahan dan Dana Desa	0,00	100.000.000,00	0,00	100.000.000,00	0,00	100.000.000,00	0,00	100.000.000,00	0,00	0,00
4.01 . 4.01.17 . 51	Program Pembangunan Infrastruktur Pedesaan	0,00	0,00	1.095.764.617,00	1.095.764.617,00	0,00	0,00	910.710.000,00	910.710.000,00	(185.054.617,00)	(16,89)
4.01 . 4.01.17 . 51 . 01	Peningkatan Sarana dan Prasarana Kelurahan	0,00	0,00	1.095.764.617,00	1.095.764.617,00	0,00	0,00	910.710.000,00	910.710.000,00	(185.054.617,00)	(16,89)
4.01 . 4.01.17 . 52	Program Peningkatan Keberdayaan Masyarakat Pedesaan	151.200.000,00	578.620.000,00	0,00	729.820.000,00	0,00	1.099.300.617,00	0,00	1.099.300.617,00	369.480.617,00	50,63
4.01 . 4.01.17 . 52 . 01	Peningkatan Keberdayaan Masyarakat	151.200.000,00	578.620.000,00	0,00	729.820.000,00	0,00	1.099.300.617,00	0,00	1.099.300.617,00	369.480.617,00	50,63
4.01 . 4.01.18	KECAMATAN BONTOMARANNU	142.320.000,00	1.006.684.368,50	1.156.367.078,00	2.305.371.446,50	142.320.000,00	1.081.854.618,50	1.169.396.828,00	2.393.571.446,50	88.200.000,00	3,83
4.01 . 4.01.18 . 01	Program Pelayanan Umum Administrasi Perkantoran	79.320.000,00	245.575.916,00	0,00	324.895.916,00	142.320.000,00	87.416.377,00	0,00	229.736.377,00	(95.159.539,00)	(29,29)
4.01 . 4.01.18 . 01 . 02	Penyediaan Jasa Komunikasi, Sumber Daya Air dan Listrik	0,00	18.000.000,00	0,00	18.000.000,00	0,00	51.300.000,00	0,00	51.300.000,00	33.300.000,00	185,00
4.01 . 4.01.18 . 01 . 03	Penyediaan Jasa Peralatan dan Perlengkapan Kantor	0,00	1.381.999,00	0,00	1.381.999,00	0,00	1.381.999,00	0,00	1.381.999,00	0,00	0,00
4.01 . 4.01.18 . 01 . 19	Penyediaan Jasa Administrasi Ketatausahaan Kantor	27.840.000,00	34.734.378,00	0,00	62.574.378,00	142.320.000,00	34.734.378,00	0,00	177.054.378,00	114.480.000,00	182,95
4.01 . 4.01.18 . 01 . 20	Operasional Pelayanan Kelurahan	51.480.000,00	191.459.539,00	0,00	242.939.539,00	0,00	0,00	0,00	0,00	(242.939.539,00)	(100,00)
4.01 . 4.01.18 . 02	Program Peningkatan Sarana dan Prasarana Aparatur	0,00	28.650.452,50	0,00	28.650.452,50	0,00	28.650.452,50	0,00	28.650.452,50	0,00	0,00
4.01 . 4.01.18 . 02 . 24	Pemeliharaan Rutin/Berkala Kendaraan Dinas / Operasional	0,00	28.650.452,50	0,00	28.650.452,50	0,00	28.650.452,50	0,00	28.650.452,50	0,00	0,00
4.01 . 4.01.18 . 03	Program Peningkatan Disiplin Aparatur	0,00	0,00	5.000.000,00	5.000.000,00	0,00	0,00	5.000.000,00	5.000.000,00	0,00	0,00
4.01 . 4.01.18 . 03 . 01	Pengadaan Mesin / Kartu Absensi	0,00	0,00	5.000.000,00	5.000.000,00	0,00	0,00	5.000.000,00	5.000.000,00	0,00	0,00
4.01 . 4.01.18 . 16	Program Peningkatan Keberdayaan Aparatur dan Masyarakat Pedesaan	0,00	115.140.000,00	0,00	115.140.000,00	0,00	115.140.000,00	0,00	115.140.000,00	0,00	0,00
4.01 . 4.01.18 . 16 . 04	Kecamatan Sehat	0,00	10.415.000,00	0,00	10.415.000,00	0,00	10.415.000,00	0,00	10.415.000,00	0,00	0,00
4.01 . 4.01.18 . 16 . 09	Peningkatan Pembinaan Ketentraman dan Ketertiban	0,00	945.000,00	0,00	945.000,00	0,00	945.000,00	0,00	945.000,00	0,00	0,00
4.01 . 4.01.18 . 16 . 11	Peningkatan Pembinaan Pemerintahan wilayah	0,00	945.000,00	0,00	945.000,00	0,00	945.000,00	0,00	945.000,00	0,00	0,00
4.01 . 4.01.18 . 16 . 16	Peningkatan Pembinaan Keberdayaan Masyarakat	0,00	945.000,00	0,00	945.000,00	0,00	945.000,00	0,00	945.000,00	0,00	0,00
4.01 . 4.01.18 . 16 . 17	Peningkatan Pembinaan Pelayanan Umum	0,00	945.000,00	0,00	945.000,00	0,00	945.000,00	0,00	945.000,00	0,00	0,00
4.01 . 4.01.18 . 16 . 18	Peningkatan Pembinaan Desa dan Kelurahan	0,00	945.000,00	0,00	945.000,00	0,00	945.000,00	0,00	945.000,00	0,00	0,00
4.01 . 4.01.18 . 16 . 20	Monitoring dan Evaluasi Dana Kelurahan dan Dana Desa	0,00	100.000.000,00	0,00	100.000.000,00	0,00	100.000.000,00	0,00	100.000.000,00	0,00	0,00
4.01 . 4.01.18 . 17	Program Peningkatan Partisipasi Masyarakat Membangun Desa	0,00	9.498.000,00	0,00	9.498.000,00	0,00	9.498.000,00	0,00	9.498.000,00	0,00	0,00
4.01 . 4.01.18 . 17 . 01	Pelaksanaan Musyawarah Perencanaan Pembangunan (Musrebang) Tingkat Kecamatan	0,00	9.498.000,00	0,00	9.498.000,00	0,00	9.498.000,00	0,00	9.498.000,00	0,00	0,00
4.01 . 4.01.18 . 51	Program Pembangunan Infrastruktur Pedesaan	0,00	0,00	1.151.367.078,00	1.151.367.078,00	0,00	0,00	1.164.396.828,00	1.164.396.828,00	13.029.750,00	1,13
4.01 . 4.01.18 . 51 . 01	Peningkatan Sarana dan Prasarana Kelurahan	0,00	0,00	1.151.367.078,00	1.151.367.078,00	0,00	0,00	1.164.396.828,00	1.164.396.828,00	13.029.750,00	1,13
4.01 . 4.01.18 . 52	Program Peningkatan Keberdayaan Masyarakat Pedesaan	63.000.000,00	607.820.000,00	0,00	670.820.000,00	0,00	841.149.789,00	0,00	841.149.789,00	170.329.789,00	25,39
4.01 . 4.01.18 . 52 . 01	Peningkatan Keberdayaan Masyarakat	63.000.000,00	607.820.000,00	0,00	670.820.000,00	0,00	841.149.789,00	0,00	841.149.789,00	170.329.789,00	25,39
4.01 . 4.01.19	KECAMATAN PARANGLOE	92.680.000,00	792.845.423,80	741.105.578,00	1.626.631.001,80	91.320.000,00	1.034.838.923,80	550.872.078,00	1.677.031.001,80	50.400.000,00	3,10
4.01 . 4.01.19 . 01	Program Pelayanan Umum Administrasi Perkantoran	42.280.000,00	179.477.923,80	0,00	221.757.923,80	91.320.000,00	71.679.923,80	0,00	162.999.923,80	(58.758.000,00)	(26,50)
4.01 . 4.01.19 . 01 . 02	Penyediaan Jasa Komunikasi, Sumber Daya Air dan Listrik	0,00	9.600.000,00	0,00	9.600.000,00	0,00	24.000.000,00	0,00	24.000.000,00	14.400.000,00	150,00
4.01 . 4.01.19 . 01 . 12	Penyediaan Komponen Instalasi Listrik / Penerangan Bangunan Kantor	0,00	1.000.000,00	0,00	1.000.000,00	0,00	1.000.000,00	0,00	1.000.000,00	0,00	0,00
4.01 . 4.01.19 . 01 . 15	Penyediaan Bahan Bacaan dan Peraturan Perundang-undangan	0,00	2.640.000,00	0,00	2.640.000,00	0,00	2.640.000,00	0,00	2.640.000,00	0,00	0,00
4.01 . 4.01.19 . 01 . 19	Penyediaan Jasa Administrasi Ketatausahaan Kantor	23.400.000,00	44.039.923,80	0,00	67.439.923,80	91.320.000,00	44.039.923,80	0,00	135.359.923,80	67.920.000,00	100,71
4.01 . 4.01.19 . 01 . 20	Operasional Pelayanan Kelurahan	18.880.000,00	122.198.000,00	0,00	141.078.000,00	0,00	0,00	0,00	0,00	(141.078.000,00)	(100,00)

KODE	URAIAN URUSAN, ORGANISASI, PROGRAM DAN KEGIATAN	SEBELUM PERUBAHAN				SETELAH PERUBAHAN				BERTAMBAH / (BERKURANG)	
		JENIS BELANJA			JUMLAH	JENIS BELANJA			JUMLAH		
		PEGAWAI	BARANG & JASA	MODAL		PEGAWAI	BARANG & JASA	MODAL			
1	2	3	4	5	6 = 3 + 4 + 5	7	8	9	10 = 7 + 8 + 9	11 = 10 - 6	12
4.01.4.01.19.02	Program Peningkatan Sarana dan Prasarana Aparatur	0,00	58.950.000,00	0,00	58.950.000,00	0,00	58.950.000,00	0,00	58.950.000,00	0,00	0,00
4.01.4.01.19.02.24	Pemeliharaan Rutin/Berkala Kendaraan Dinas / Operasional	0,00	58.950.000,00	0,00	58.950.000,00	0,00	58.950.000,00	0,00	58.950.000,00	0,00	0,00
4.01.4.01.19.03	Program Peningkatan Disiplin Aparatur	0,00	6.250.000,00	0,00	6.250.000,00	0,00	6.250.000,00	0,00	6.250.000,00	0,00	0,00
4.01.4.01.19.03.05	Pengadaan Pakaian Khusus Hari-hari Tertentu	0,00	6.250.000,00	0,00	6.250.000,00	0,00	6.250.000,00	0,00	6.250.000,00	0,00	0,00
4.01.4.01.19.16	Program Peningkatan Keberdayaan Aparatur dan Masyarakat Pedesaan	0,00	104.000.000,00	0,00	104.000.000,00	0,00	104.000.000,00	0,00	104.000.000,00	0,00	0,00
4.01.4.01.19.16.04	Kecamatan Sehat	0,00	4.000.000,00	0,00	4.000.000,00	0,00	4.000.000,00	0,00	4.000.000,00	0,00	0,00
4.01.4.01.19.16.20	Monitoring dan Evaluasi Dana Kelurahan dan Dana Desa	0,00	100.000.000,00	0,00	100.000.000,00	0,00	100.000.000,00	0,00	100.000.000,00	0,00	0,00
4.01.4.01.19.51	Program Pembangunan Infrastruktur Pedesaan	0,00	0,00	741.105.578,00	741.105.578,00	0,00	0,00	550.872.078,00	550.872.078,00	(190.233.500,00)	(25,67)
4.01.4.01.19.51.01	Peningkatan Sarana dan Prasarana Kelurahan	0,00	0,00	741.105.578,00	741.105.578,00	0,00	0,00	550.872.078,00	550.872.078,00	(190.233.500,00)	(25,67)
4.01.4.01.19.52	Program Peningkatan Keberdayaan Masyarakat Pedesaan	50.400.000,00	444.167.500,00	0,00	494.567.500,00	0,00	793.959.000,00	0,00	793.959.000,00	299.391.500,00	60,54
4.01.4.01.19.52.01	Peningkatan Keberdayaan Masyarakat	50.400.000,00	444.167.500,00	0,00	494.567.500,00	0,00	793.959.000,00	0,00	793.959.000,00	299.391.500,00	60,54
4.01.4.01.20	KECAMATAN TINGGIMONCONG	335.880.000,00	1.855.780.945,80	2.292.157.025,00	4.483.817.970,80	335.880.000,00	2.669.667.970,80	1.842.870.000,00	4.848.417.970,80	364.600.000,00	8,13
4.01.4.01.20.01	Program Pelayanan Umum Administrasi Perkantoran	71.280.000,00	468.170.878,80	0,00	539.450.878,80	335.880.000,00	286.504.236,80	0,00	622.384.236,80	82.933.358,00	15,37
4.01.4.01.20.01.19	Penyediaan Jasa Administrasi Ketatausahaan Kantor	18.720.000,00	176.474.236,80	0,00	195.194.236,80	335.880.000,00	285.754.236,80	0,00	621.634.236,80	426.440.000,00	218,47
4.01.4.01.20.01.20	Operasional Pelayanan Kelurahan	52.560.000,00	291.696.642,00	0,00	344.256.642,00	0,00	750.000,00	0,00	750.000,00	(343.506.642,00)	(99,78)
4.01.4.01.20.02	Program Peningkatan Sarana dan Prasarana Aparatur	0,00	50.861.000,00	9.950.000,00	60.811.000,00	0,00	50.861.000,00	9.950.000,00	60.811.000,00	0,00	0,00
4.01.4.01.20.02.09	Pengadaan Peralatan Gedung Kantor	0,00	0,00	9.950.000,00	9.950.000,00	0,00	0,00	9.950.000,00	9.950.000,00	0,00	0,00
4.01.4.01.20.02.22	Pemeliharaan Rutin/Berkala Gedung Kantor	0,00	2.285.000,00	0,00	2.285.000,00	0,00	2.285.000,00	0,00	2.285.000,00	0,00	0,00
4.01.4.01.20.02.24	Pemeliharaan Rutin/Berkala Kendaraan Dinas / Operasional	0,00	47.500.000,00	0,00	47.500.000,00	0,00	47.500.000,00	0,00	47.500.000,00	0,00	0,00
4.01.4.01.20.02.28	Pemeliharaan Rutin/Berkala Peralatan Gedung Kantor	0,00	1.076.000,00	0,00	1.076.000,00	0,00	1.076.000,00	0,00	1.076.000,00	0,00	0,00
4.01.4.01.20.03	Program Peningkatan Disiplin Aparatur	0,00	26.092.000,00	0,00	26.092.000,00	0,00	26.092.000,00	0,00	26.092.000,00	0,00	0,00
4.01.4.01.20.03.05	Pengadaan Pakaian Khusus Hari-hari Tertentu	0,00	14.092.000,00	0,00	14.092.000,00	0,00	14.092.000,00	0,00	14.092.000,00	0,00	0,00
4.01.4.01.20.03.06	Penyusunan Dokumen Penataan dan Pemetaan Kebutuhan Aparatur SKPD	0,00	12.000.000,00	0,00	12.000.000,00	0,00	12.000.000,00	0,00	12.000.000,00	0,00	0,00
4.01.4.01.20.06	Program Peningkatan Pengembangan Sistem Pelaporan Capaian Kinerja dan Keuangan	0,00	2.367.500,00	0,00	2.367.500,00	0,00	2.367.500,00	0,00	2.367.500,00	0,00	0,00
4.01.4.01.20.06.01	Penyusunan Pelaporan Capaian Kinerja dan Ikhtisar Realisasi Kinerja SKPD	0,00	762.500,00	0,00	762.500,00	0,00	762.500,00	0,00	762.500,00	0,00	0,00
4.01.4.01.20.06.02	Penyusunan Pelaporan Keuangan Semesteran	0,00	792.500,00	0,00	792.500,00	0,00	792.500,00	0,00	792.500,00	0,00	0,00
4.01.4.01.20.06.04	Penyusunan Pelaporan Keuangan Akhir Tahun	0,00	812.500,00	0,00	812.500,00	0,00	812.500,00	0,00	812.500,00	0,00	0,00
4.01.4.01.20.16	Program Peningkatan Keberdayaan Aparatur dan Masyarakat Pedesaan	0,00	69.100.000,00	0,00	69.100.000,00	0,00	69.100.000,00	0,00	69.100.000,00	0,00	0,00
4.01.4.01.20.16.02	Peningkatan Pembinaan Perekonomian	0,00	2.340.000,00	0,00	2.340.000,00	0,00	2.340.000,00	0,00	2.340.000,00	0,00	0,00
4.01.4.01.20.16.04	Kecamatan Sehat	0,00	15.000.000,00	0,00	15.000.000,00	0,00	15.000.000,00	0,00	15.000.000,00	0,00	0,00
4.01.4.01.20.16.09	Peningkatan Pembinaan Ketentraman dan Ketertiban	0,00	2.340.000,00	0,00	2.340.000,00	0,00	2.340.000,00	0,00	2.340.000,00	0,00	0,00
4.01.4.01.20.16.10	Peningkatan Pembinaan Kesejahteraan Sosial Masyarakat	0,00	2.340.000,00	0,00	2.340.000,00	0,00	2.340.000,00	0,00	2.340.000,00	0,00	0,00
4.01.4.01.20.16.11	Peningkatan Pembinaan Pemerintahan wilayah	0,00	2.340.000,00	0,00	2.340.000,00	0,00	2.340.000,00	0,00	2.340.000,00	0,00	0,00
4.01.4.01.20.16.12	Peningkatan Pembinaan Perencanaan Pembangunan Desa	0,00	2.340.000,00	0,00	2.340.000,00	0,00	2.340.000,00	0,00	2.340.000,00	0,00	0,00
4.01.4.01.20.16.20	Monitoring dan Evaluasi Dana Kelurahan dan Dana Desa	0,00	42.400.000,00	0,00	42.400.000,00	0,00	42.400.000,00	0,00	42.400.000,00	0,00	0,00
4.01.4.01.20.51	Program Pembangunan Infrastruktur Pedesaan	0,00	0,00	2.282.207.025,00	2.282.207.025,00	0,00	0,00	1.832.920.000,00	1.832.920.000,00	(449.287.025,00)	(19,69)
4.01.4.01.20.51.01	Peningkatan Sarana dan Prasarana Kelurahan	0,00	0,00	2.282.207.025,00	2.282.207.025,00	0,00	0,00	1.832.920.000,00	1.832.920.000,00	(449.287.025,00)	(19,69)
4.01.4.01.20.52	Program Peningkatan Keberdayaan Masyarakat Pedesaan	264.600.000,00	1.239.189.567,00	0,00	1.503.789.567,00	0,00	2.234.743.234,00	0,00	2.234.743.234,00	730.953.667,00	48,61
4.01.4.01.20.52.01	Peningkatan Keberdayaan Masyarakat	264.600.000,00	1.239.189.567,00	0,00	1.503.789.567,00	0,00	2.234.743.234,00	0,00	2.234.743.234,00	730.953.667,00	48,61
4.01.4.01.21	KECAMATAN BUNGAYA	116.840.000,00	676.963.807,10	864.738.078,00	1.658.541.885,10	115.480.000,00	894.701.885,10	723.960.000,00	1.734.141.885,10	75.600.000,00	4,56
4.01.4.01.21.01	Program Pelayanan Umum Administrasi Perkantoran	41.240.000,00	90.688.807,10	0,00	131.928.807,10	115.480.000,00	45.355.807,10	0,00	160.835.807,10	28.907.000,00	21,91
4.01.4.01.21.01.02	Penyediaan Jasa Komunikasi, Sumber Daya Air dan Listrik	0,00	8.400.000,00	0,00	8.400.000,00	0,00	10.920.000,00	0,00	10.920.000,00	2.520.000,00	30,00
4.01.4.01.21.01.19	Penyediaan Jasa Administrasi Ketatausahaan Kantor	22.360.000,00	30.835.807,10	0,00	53.195.807,10	115.480.000,00	34.435.807,10	0,00	149.915.807,10	96.720.000,00	181,82
4.01.4.01.21.01.20	Operasional Pelayanan Kelurahan	18.880.000,00	51.453.000,00	0,00	70.333.000,00	0,00	0,00	0,00	0,00	(70.333.000,00)	(100,00)
4.01.4.01.21.02	Program Peningkatan Sarana dan Prasarana Aparatur	0,00	26.350.000,00	61.820.000,00	88.170.000,00	0,00	26.350.000,00	66.820.000,00	93.170.000,00	5.000.000,00	5,67
4.01.4.01.21.02.05	Pengadaan Kendaraan Dinas / Operasional	0,00	0,00	21.320.000,00	21.320.000,00	0,00	0,00	21.320.000,00	21.320.000,00	0,00	0,00

KODE	URAIAN URUSAN, ORGANISASI, PROGRAM DAN KEGIATAN	SEBELUM PERUBAHAN				SETELAH PERUBAHAN				BERTAMBAH / (BERKURANG)	
		JENIS BELANJA			JUMLAH	JENIS BELANJA			JUMLAH	(Rp)	%
		PEGAWAI	BARANG & JASA	MODAL		PEGAWAI	BARANG & JASA	MODAL			
1	2	3	4	5	6 = 3 + 4 + 5	7	8	9	10 = 7 + 8 + 9	11 = 10 - 6	12
4.01.4.01.21.02.07	Pengadaan Perlengkapan Gedung Kantor	0,00	0,00	13.500.000,00	13.500.000,00	0,00	0,00	13.500.000,00	13.500.000,00	0,00	0,00
4.01.4.01.21.02.08	Pengadaan Peralatan Rumah Jabatan / Dinas	0,00	0,00	22.000.000,00	22.000.000,00	0,00	0,00	26.000.000,00	26.000.000,00	4.000.000,00	18,18
4.01.4.01.21.02.09	Pengadaan Peralatan Gedung Kantor	0,00	0,00	5.000.000,00	5.000.000,00	0,00	0,00	6.000.000,00	6.000.000,00	1.000.000,00	20,00
4.01.4.01.21.02.22	Pemeliharaan Rutin/Berkala Gedung Kantor	0,00	4.350.000,00	0,00	4.350.000,00	0,00	4.350.000,00	0,00	4.350.000,00	0,00	0,00
4.01.4.01.21.02.24	Pemeliharaan Rutin/Berkala Kendaraan Dinas / Operasional	0,00	22.000.000,00	0,00	22.000.000,00	0,00	22.000.000,00	0,00	22.000.000,00	0,00	0,00
4.01.4.01.21.03	Program Peningkatan Disiplin Aparatur	0,00	0,00	5.000.000,00	5.000.000,00	0,00	0,00	0,00	0,00	(5.000.000,00)	(100,00)
4.01.4.01.21.03.01	Pengadaan Mesin / Kartu Absensi	0,00	0,00	5.000.000,00	5.000.000,00	0,00	0,00	0,00	0,00	(5.000.000,00)	(100,00)
4.01.4.01.21.06	Program Peningkatan Pengembangan Sistem Pelaporan Capaian Kinerja dan Keuangan	0,00	2.430.000,00	0,00	2.430.000,00	0,00	2.430.000,00	0,00	2.430.000,00	0,00	0,00
4.01.4.01.21.06.01	Penyusunan Pelaporan Capaian Kinerja dan Ikhtisar Realisasi Kinerja SKPD	0,00	1.240.000,00	0,00	1.240.000,00	0,00	1.240.000,00	0,00	1.240.000,00	0,00	0,00
4.01.4.01.21.06.04	Penyusunan Pelaporan Keuangan Akhir Tahun	0,00	1.190.000,00	0,00	1.190.000,00	0,00	1.190.000,00	0,00	1.190.000,00	0,00	0,00
4.01.4.01.21.16	Program Peningkatan Keberdayaan Aparatur dan Masyarakat Pedesaan	0,00	117.450.000,00	0,00	117.450.000,00	0,00	117.450.000,00	0,00	117.450.000,00	0,00	0,00
4.01.4.01.21.16.04	Kecamatan Sehat	0,00	9.000.000,00	0,00	9.000.000,00	0,00	9.000.000,00	0,00	9.000.000,00	0,00	0,00
4.01.4.01.21.16.09	Peningkatan Pembinaan Ketertarikan dan Ketertibban	0,00	1.710.000,00	0,00	1.710.000,00	0,00	1.710.000,00	0,00	1.710.000,00	0,00	0,00
4.01.4.01.21.16.11	Peningkatan Pembinaan Pemerintahan wilayah	0,00	1.660.000,00	0,00	1.660.000,00	0,00	1.660.000,00	0,00	1.660.000,00	0,00	0,00
4.01.4.01.21.16.16	Peningkatan Pembinaan Keberdayaan Masyarakat	0,00	1.710.000,00	0,00	1.710.000,00	0,00	1.710.000,00	0,00	1.710.000,00	0,00	0,00
4.01.4.01.21.16.17	Peningkatan Pembinaan Pelayanan Umum	0,00	1.710.000,00	0,00	1.710.000,00	0,00	1.710.000,00	0,00	1.710.000,00	0,00	0,00
4.01.4.01.21.16.18	Peningkatan Pembinaan Desa dan Kelurahan	0,00	1.660.000,00	0,00	1.660.000,00	0,00	1.660.000,00	0,00	1.660.000,00	0,00	0,00
4.01.4.01.21.16.20	Monitoring dan Evaluasi Dana Kelurahan dan Dana Desa	0,00	100.000.000,00	0,00	100.000.000,00	0,00	100.000.000,00	0,00	100.000.000,00	0,00	0,00
4.01.4.01.21.17	Program Peningkatan Partisipasi Masyarakat Membangun Desa	0,00	7.145.000,00	0,00	7.145.000,00	0,00	7.145.000,00	0,00	7.145.000,00	0,00	0,00
4.01.4.01.21.17.01	Pelaksanaan Musyawarah Perencanaan Pembangunan (Musrenbang) Tingkat Kecamatan	0,00	7.145.000,00	0,00	7.145.000,00	0,00	7.145.000,00	0,00	7.145.000,00	0,00	0,00
4.01.4.01.21.51	Program Pembangunan Infrastruktur Pedesaan	0,00	0,00	797.918.078,00	797.918.078,00	0,00	0,00	657.140.000,00	657.140.000,00	(140.778.078,00)	(17,64)
4.01.4.01.21.51.01	Peningkatan Sarana dan Prasarana Kelurahan	0,00	0,00	797.918.078,00	797.918.078,00	0,00	0,00	657.140.000,00	657.140.000,00	(140.778.078,00)	(17,64)
4.01.4.01.21.52	Program Peningkatan Keberdayaan Masyarakat Pedesaan	75.600.000,00	432.900.000,00	0,00	508.500.000,00	0,00	695.971.078,00	0,00	695.971.078,00	187.471.078,00	36,87
4.01.4.01.21.52.01	Peningkatan Keberdayaan Masyarakat	75.600.000,00	432.900.000,00	0,00	508.500.000,00	0,00	695.971.078,00	0,00	695.971.078,00	187.471.078,00	36,87
4.01.4.01.22	KECAMATAN TOMPOBULU	133.480.000,00	834.579.901,08	788.968.922,00	1.757.028.823,08	132.120.000,00	881.354.831,08	831.753.992,00	1.845.228.823,08	88.200.000,00	5,02
4.01.4.01.22.01	Program Pelayanan Umum Administrasi Perkantoran	45.280.000,00	193.649.156,00	0,00	238.929.156,00	132.120.000,00	101.767.000,00	0,00	233.887.000,00	(5.042.156,00)	(2,11)
4.01.4.01.22.01.02	Penyediaan Jasa Komunikasi, Sumber Daya Air dan Listrik	0,00	5.640.000,00	0,00	5.640.000,00	0,00	14.040.000,00	0,00	14.040.000,00	8.400.000,00	148,94
4.01.4.01.22.01.06	Penyediaan Jasa Pemeliharaan dan Perizinan Kendaraan Dinas / Operasional	0,00	2.000.000,00	0,00	2.000.000,00	0,00	2.000.000,00	0,00	2.000.000,00	0,00	0,00
4.01.4.01.22.01.12	Penyediaan Komponen Instalasi Listrik / Penerangan Bangunan Kantor	0,00	2.150.000,00	0,00	2.150.000,00	0,00	2.150.000,00	0,00	2.150.000,00	0,00	0,00
4.01.4.01.22.01.13	Penyediaan Peralatan dan Perlengkapan Kantor	0,00	4.475.000,00	0,00	4.475.000,00	0,00	4.475.000,00	0,00	4.475.000,00	0,00	0,00
4.01.4.01.22.01.15	Penyediaan Bahan Bacaan dan Peraturan Perundang-undangan	0,00	2.580.000,00	0,00	2.580.000,00	0,00	2.580.000,00	0,00	2.580.000,00	0,00	0,00
4.01.4.01.22.01.19	Penyediaan Jasa Administrasi Ketatausahaan Kantor	26.400.000,00	76.522.000,00	0,00	102.922.000,00	132.120.000,00	76.522.000,00	0,00	208.642.000,00	105.720.000,00	102,72
4.01.4.01.22.01.20	Operasional Pelayanan Kelurahan	18.880.000,00	100.282.156,00	0,00	119.162.156,00	0,00	0,00	0,00	0,00	(119.162.156,00)	(100,00)
4.01.4.01.22.02	Program Peningkatan Sarana dan Prasarana Aparatur	0,00	52.280.745,08	45.000.000,00	97.280.745,08	0,00	52.280.745,08	45.000.000,00	97.280.745,08	0,00	0,00
4.01.4.01.22.02.03	Pembangunan Gedung Kantor	0,00	0,00	45.000.000,00	45.000.000,00	0,00	0,00	45.000.000,00	45.000.000,00	0,00	0,00
4.01.4.01.22.02.22	Pemeliharaan Rutin/Berkala Gedung Kantor	0,00	14.908.000,00	0,00	14.908.000,00	0,00	14.908.000,00	0,00	14.908.000,00	0,00	0,00
4.01.4.01.22.02.24	Pemeliharaan Rutin/Berkala Kendaraan Dinas / Operasional	0,00	34.872.745,08	0,00	34.872.745,08	0,00	34.872.745,08	0,00	34.872.745,08	0,00	0,00
4.01.4.01.22.02.28	Pemeliharaan Rutin/Berkala Peralatan Gedung Kantor	0,00	2.500.000,00	0,00	2.500.000,00	0,00	2.500.000,00	0,00	2.500.000,00	0,00	0,00
4.01.4.01.22.03	Program Peningkatan Disiplin Aparatur	0,00	14.000.000,00	0,00	14.000.000,00	0,00	14.000.000,00	0,00	14.000.000,00	0,00	0,00
4.01.4.01.22.03.02	Pengadaan Pakaian Dinas beserta Perlengkapannya	0,00	7.200.000,00	0,00	7.200.000,00	0,00	7.200.000,00	0,00	7.200.000,00	0,00	0,00
4.01.4.01.22.03.05	Pengadaan Pakaian Khusus Hari-hari Tertentu	0,00	6.800.000,00	0,00	6.800.000,00	0,00	6.800.000,00	0,00	6.800.000,00	0,00	0,00
4.01.4.01.22.06	Program Peningkatan Pengembangan Sistem Pelaporan Capaian Kinerja dan Keuangan	0,00	2.730.000,00	0,00	2.730.000,00	0,00	2.730.000,00	0,00	2.730.000,00	0,00	0,00
4.01.4.01.22.06.05	Penyusunan Renstra, Renja dan RKA	0,00	1.365.000,00	0,00	1.365.000,00	0,00	1.365.000,00	0,00	1.365.000,00	0,00	0,00
4.01.4.01.22.06.06	Penyusunan Laporan Data Kepegawalan	0,00	1.365.000,00	0,00	1.365.000,00	0,00	1.365.000,00	0,00	1.365.000,00	0,00	0,00
4.01.4.01.22.16	Program Peningkatan Keberdayaan Aparatur dan Masyarakat Pedesaan	0,00	146.500.000,00	0,00	146.500.000,00	0,00	146.500.000,00	0,00	146.500.000,00	0,00	0,00
4.01.4.01.22.16.04	Kecamatan Sehat	0,00	15.000.000,00	0,00	15.000.000,00	0,00	15.000.000,00	0,00	15.000.000,00	0,00	0,00
4.01.4.01.22.16.09	Peningkatan Pembinaan Ketertarikan dan Ketertibban	0,00	3.300.000,00	0,00	3.300.000,00	0,00	3.300.000,00	0,00	3.300.000,00	0,00	0,00

KODE	URAIAN URUSAN, ORGANISASI, PROGRAM DAN KEGIATAN	SEBELUM PERUBAHAN				SETELAH PERUBAHAN				BERTAMBAH / (BERKURANG)	
		JENIS BELANJA			JUMLAH	JENIS BELANJA			JUMLAH	(Rp)	%
		PEGAWAI	BARANG & JASA	MODAL		PEGAWAI	BARANG & JASA	MODAL			
		3	4	5	6 = 3 + 4 + 5	7	8	9	10 = 7 + 8 + 9	11 = 10 - 6	12
4.01.4.01.22.16.11	Peningkatan Pembinaan Pemerintahan wilayah	0,00	3.300.000,00	0,00	3.300.000,00	0,00	3.300.000,00	0,00	3.300.000,00	0,00	0,00
4.01.4.01.22.16.16	Peningkatan Pembinaan Keberdayaan Masyarakat	0,00	3.300.000,00	0,00	3.300.000,00	0,00	3.300.000,00	0,00	3.300.000,00	0,00	0,00
4.01.4.01.22.16.17	Peningkatan Pembinaan Pelayanan Umum	0,00	3.300.000,00	0,00	3.300.000,00	0,00	3.300.000,00	0,00	3.300.000,00	0,00	0,00
4.01.4.01.22.16.18	Peningkatan Pembinaan Desa dan Kelurahan	0,00	3.300.000,00	0,00	3.300.000,00	0,00	3.300.000,00	0,00	3.300.000,00	0,00	0,00
4.01.4.01.22.16.19	Sosialisasi Pelaksanaan Program dan Kegiatan Pemerintah Daerah	0,00	15.000.000,00	0,00	15.000.000,00	0,00	15.000.000,00	0,00	15.000.000,00	0,00	0,00
4.01.4.01.22.16.20	Monitoring dan Evaluasi Dana Kelurahan dan Dana Desa	0,00	100.000.000,00	0,00	100.000.000,00	0,00	100.000.000,00	0,00	100.000.000,00	0,00	0,00
4.01.4.01.22.51	Program Pembangunan Infrastruktur Pedesaan	0,00	0,00	743.968.922,00	743.968.922,00	0,00	0,00	786.753.992,00	786.753.992,00	42.785.070,00	5,75
4.01.4.01.22.51.01	Peningkatan Sarana dan Prasarana Kelurahan	0,00	0,00	743.968.922,00	743.968.922,00	0,00	0,00	786.753.992,00	786.753.992,00	42.785.070,00	5,75
4.01.4.01.22.52	Program Peningkatan Keberdayaan Masyarakat Pedesaan	88.200.000,00	425.420.000,00	0,00	513.620.000,00	0,00	564.077.086,00	0,00	564.077.086,00	50.457.086,00	9,82
4.01.4.01.22.52.01	Peningkatan Keberdayaan Masyarakat	88.200.000,00	425.420.000,00	0,00	513.620.000,00	0,00	564.077.086,00	0,00	564.077.086,00	50.457.086,00	9,82
4.01.4.01.23	KECAMATAN BIRING BULLU	172.080.000,00	748.037.841,10	763.798.689,00	1.683.916.530,10	169.080.000,00	779.516.491,10	873.920.039,00	1.822.516.530,10	138.600.000,00	8,23
4.01.4.01.23.01	Program Pelayanan Umum Administrasi Perkantoran	30.480.000,00	131.304.689,00	0,00	161.784.689,00	169.080.000,00	41.560.000,00	0,00	210.640.000,00	48.855.311,00	30,20
4.01.4.01.23.01.02	Penyediaan Jasa Komunikasi, Sumber Daya Air dan Listrik	0,00	1.500.000,00	0,00	1.500.000,00	0,00	7.020.000,00	0,00	7.020.000,00	5.520.000,00	368,00
4.01.4.01.23.01.12	Penyediaan Komponen Instalasi Listrik / Penerangan Bangunan Kantor	0,00	1.465.000,00	0,00	1.465.000,00	0,00	1.465.000,00	0,00	1.465.000,00	0,00	0,00
4.01.4.01.23.01.13	Penyediaan Peralatan dan Perlengkapan Kantor	0,00	1.605.000,00	0,00	1.605.000,00	0,00	1.605.000,00	0,00	1.605.000,00	0,00	0,00
4.01.4.01.23.01.15	Penyediaan Bahan Bacaan dan Peraturan Perundang-undangan	0,00	1.200.000,00	0,00	1.200.000,00	0,00	1.200.000,00	0,00	1.200.000,00	0,00	0,00
4.01.4.01.23.01.19	Penyediaan Jasa Administrasi Ketatausahaan Kantor	12.960.000,00	30.270.000,00	0,00	43.230.000,00	169.080.000,00	30.270.000,00	0,00	199.350.000,00	156.120.000,00	361,14
4.01.4.01.23.01.20	Operasional Pelayanan Kelurahan	17.520.000,00	95.264.689,00	0,00	112.784.689,00	0,00	0,00	0,00	0,00	(112.784.689,00)	(100,00)
4.01.4.01.23.02	Program Peningkatan Sarana dan Prasarana Aparatur	0,00	67.125.452,10	73.180.000,00	140.305.452,10	0,00	67.125.452,10	73.180.000,00	140.305.452,10	0,00	0,00
4.01.4.01.23.02.09	Pengadaan Peralatan Gedung Kantor	0,00	0,00	73.180.000,00	73.180.000,00	0,00	0,00	73.180.000,00	73.180.000,00	0,00	0,00
4.01.4.01.23.02.21	Pemeliharaan Rutin/Berkala Rumah Dinas	0,00	8.121.000,00	0,00	8.121.000,00	0,00	8.121.000,00	0,00	8.121.000,00	0,00	0,00
4.01.4.01.23.02.22	Pemeliharaan Rutin/Berkala Gedung Kantor	0,00	4.400.000,00	0,00	4.400.000,00	0,00	4.400.000,00	0,00	4.400.000,00	0,00	0,00
4.01.4.01.23.02.24	Pemeliharaan Rutin/Berkala Kendaraan Dinas / Operasional	0,00	54.604.452,10	0,00	54.604.452,10	0,00	54.604.452,10	0,00	54.604.452,10	0,00	0,00
4.01.4.01.23.16	Program Peningkatan Keberdayaan Aparatur dan Masyarakat Pedesaan	0,00	110.000.000,00	0,00	110.000.000,00	0,00	110.000.000,00	0,00	110.000.000,00	0,00	0,00
4.01.4.01.23.16.04	Kecamatan Sehat	0,00	10.000.000,00	0,00	10.000.000,00	0,00	10.000.000,00	0,00	10.000.000,00	0,00	0,00
4.01.4.01.23.16.20	Monitoring dan Evaluasi Dana Kelurahan dan Dana Desa	0,00	100.000.000,00	0,00	100.000.000,00	0,00	100.000.000,00	0,00	100.000.000,00	0,00	0,00
4.01.4.01.23.17	Program Peningkatan Partisipasi Masyarakat Membangun Desa	0,00	7.860.000,00	0,00	7.860.000,00	0,00	7.860.000,00	0,00	7.860.000,00	0,00	0,00
4.01.4.01.23.17.01	Pelaksanaan Musyawarah Perencanaan Pembangunan (Musrebang) Tingkat Kecamatan	0,00	7.860.000,00	0,00	7.860.000,00	0,00	7.860.000,00	0,00	7.860.000,00	0,00	0,00
4.01.4.01.23.51	Program Pembangunan Infrastruktur Pedesaan	0,00	0,00	690.618.689,00	690.618.689,00	0,00	0,00	800.740.039,00	800.740.039,00	110.121.350,00	15,95
4.01.4.01.23.51.01	Peningkatan Sarana dan Prasarana Kelurahan	0,00	0,00	690.618.689,00	690.618.689,00	0,00	0,00	800.740.039,00	800.740.039,00	110.121.350,00	15,95
4.01.4.01.23.52	Program Peningkatan Keberdayaan Masyarakat Pedesaan	141.600.000,00	431.747.700,00	0,00	573.347.700,00	0,00	552.971.039,00	0,00	552.971.039,00	(20.376.661,00)	(3,55)
4.01.4.01.23.52.01	Peningkatan Keberdayaan Masyarakat	141.600.000,00	431.747.700,00	0,00	573.347.700,00	0,00	552.971.039,00	0,00	552.971.039,00	(20.376.661,00)	(3,55)
4.01.4.01.24	KECAMATAN TOMBOLO PAO	111.360.000,00	478.314.904,40	335.324.039,00	924.998.943,40	111.360.000,00	575.268.943,40	313.970.000,00	1.000.598.943,40	75.600.000,00	8,17
4.01.4.01.24.01	Program Pelayanan Umum Administrasi Perkantoran	35.760.000,00	127.360.404,40	0,00	163.120.404,40	111.360.000,00	62.083.404,40	0,00	173.443.404,40	10.323.000,00	6,33
4.01.4.01.24.01.02	Penyediaan Jasa Komunikasi, Sumber Daya Air dan Listrik	0,00	2.160.000,00	0,00	2.160.000,00	0,00	4.560.000,00	0,00	4.560.000,00	2.400.000,00	111,11
4.01.4.01.24.01.06	Penyediaan Jasa Pemeliharaan dan Perizinan Kendaraan Dinas / Operasional	0,00	5.000.000,00	0,00	5.000.000,00	0,00	5.000.000,00	0,00	5.000.000,00	0,00	0,00
4.01.4.01.24.01.18	Rapat-Rapat Koordinasi dan Konsultasi Keluar Daerah	0,00	29.050.000,00	0,00	29.050.000,00	0,00	29.050.000,00	0,00	29.050.000,00	0,00	0,00
4.01.4.01.24.01.19	Penyediaan Jasa Administrasi Ketatausahaan Kantor	27.000.000,00	23.473.404,40	0,00	50.473.404,40	111.360.000,00	23.473.404,40	0,00	134.833.404,40	84.360.000,00	167,14
4.01.4.01.24.01.20	Operasional Pelayanan Kelurahan	8.760.000,00	67.677.000,00	0,00	76.437.000,00	0,00	0,00	0,00	0,00	(76.437.000,00)	(100,00)
4.01.4.01.24.02	Program Peningkatan Sarana dan Prasarana Aparatur	0,00	30.000.000,00	0,00	30.000.000,00	0,00	30.000.000,00	0,00	30.000.000,00	0,00	0,00
4.01.4.01.24.02.24	Pemeliharaan Rutin/Berkala Kendaraan Dinas / Operasional	0,00	30.000.000,00	0,00	30.000.000,00	0,00	30.000.000,00	0,00	30.000.000,00	0,00	0,00
4.01.4.01.24.03	Program Peningkatan Disiplin Aparatur	0,00	8.820.000,00	0,00	8.820.000,00	0,00	8.820.000,00	0,00	8.820.000,00	0,00	0,00
4.01.4.01.24.03.05	Pengadaan Pakaihan Khusus Hari-hari Tertentu	0,00	8.820.000,00	0,00	8.820.000,00	0,00	8.820.000,00	0,00	8.820.000,00	0,00	0,00
4.01.4.01.24.16	Program Peningkatan Keberdayaan Aparatur dan Masyarakat Pedesaan	0,00	111.120.000,00	0,00	111.120.000,00	0,00	111.120.000,00	0,00	111.120.000,00	0,00	0,00
4.01.4.01.24.16.04	Kecamatan Sehat	0,00	11.120.000,00	0,00	11.120.000,00	0,00	11.120.000,00	0,00	11.120.000,00	0,00	0,00
4.01.4.01.24.16.20	Monitoring dan Evaluasi Dana Kelurahan dan Dana Desa	0,00	100.000.000,00	0,00	100.000.000,00	0,00	100.000.000,00	0,00	100.000.000,00	0,00	0,00

KODE	URAIAN URUSAN, ORGANISASI, PROGRAM DAN KEGIATAN	SEBELUM PERUBAHAN				SETELAH PERUBAHAN				BERTAMBAH / (BERKURANG)	
		JENIS BELANJA			JUMLAH	JENIS BELANJA			JUMLAH	(Rp)	%
		PEGAWAI	BARANG & JASA	MODAL		PEGAWAI	BARANG & JASA	MODAL			
1	2	3	4	5	6 = 3 + 4 + 5	7	8	9	10 = 7 + 8 + 9	11 = 10 - 6	12
4.01.4.01.24.51	Program Pembangunan Infrastruktur Perdesaan	0,00	0,00	335.324.039,00	335.324.039,00	0,00	0,00	313.970.000,00	313.970.000,00	(21.354.039,00)	(6,37)
4.01.4.01.24.51.01	Peningkatan Sarana dan Prasarana Kelurahan	0,00	0,00	335.324.039,00	335.324.039,00	0,00	0,00	313.970.000,00	313.970.000,00	(21.354.039,00)	(6,37)
4.01.4.01.24.52	Program Peningkatan Keberdayaan Masyarakat Perdesaan	75.600.000,00	201.014.500,00	0,00	276.614.500,00	0,00	363.245.539,00	0,00	363.245.539,00	86.631.039,00	31,32
4.01.4.01.24.52.01	Peningkatan Keberdayaan Masyarakat	75.600.000,00	201.014.500,00	0,00	276.614.500,00	0,00	363.245.539,00	0,00	363.245.539,00	86.631.039,00	31,32
4.01.4.01.25	KECAMATAN BAROMBONG	146.160.000,00	872.882.304,30	595.745.578,00	1.614.787.882,30	146.160.000,00	963.647.882,30	605.780.000,00	1.715.587.882,30	100.800.000,00	6,24
4.01.4.01.25.01	Program Pelayanan Umum Administrasi Perkantoran	45.360.000,00	139.744.477,00	0,00	185.104.477,00	146.160.000,00	57.414.050,00	0,00	203.574.050,00	18.469.573,00	9,98
4.01.4.01.25.01.02	Penyediaan Jasa Komunikasi, Sumber Daya Air dan Listrik	0,00	9.600.000,00	0,00	9.600.000,00	0,00	21.000.000,00	0,00	21.000.000,00	11.400.000,00	118,75
4.01.4.01.25.01.12	Penyediaan Komponen Instalasi Listrik / Penerangan Bangunan Kantor	0,00	572.300,00	0,00	572.300,00	0,00	572.300,00	0,00	572.300,00	0,00	0,00
4.01.4.01.25.01.13	Penyediaan Peralatan dan Perlengkapan Kantor	0,00	1.327.000,00	0,00	1.327.000,00	0,00	1.327.000,00	0,00	1.327.000,00	0,00	0,00
4.01.4.01.25.01.15	Penyediaan Bahan Bacaan dan Peraturan Perundang-undangan	0,00	1.440.000,00	0,00	1.440.000,00	0,00	1.440.000,00	0,00	1.440.000,00	0,00	0,00
4.01.4.01.25.01.19	Penyediaan Jasa Administrasi Ketatausahaan Kantor	27.840.000,00	33.074.750,00	0,00	60.914.750,00	146.160.000,00	33.074.750,00	0,00	179.234.750,00	118.320.000,00	194,24
4.01.4.01.25.01.20	Operasional Pelayanan Kelurahan	17.520.000,00	93.730.427,00	0,00	111.250.427,00	0,00	0,00	0,00	0,00	(111.250.427,00)	(100,00)
4.01.4.01.25.02	Program Peningkatan Sarana dan Prasarana Aparatur	0,00	44.207.754,30	0,00	44.207.754,30	0,00	44.207.754,30	0,00	44.207.754,30	0,00	0,00
4.01.4.01.25.02.22	Pemeliharaan Rutin/Berkala Gedung Kantor	0,00	8.364.000,00	0,00	8.364.000,00	0,00	8.364.000,00	0,00	8.364.000,00	0,00	0,00
4.01.4.01.25.02.24	Pemeliharaan Rutin/Berkala Kendaraan Dinas / Operasional	0,00	34.343.754,30	0,00	34.343.754,30	0,00	34.343.754,30	0,00	34.343.754,30	0,00	0,00
4.01.4.01.25.02.28	Pemeliharaan Rutin/Berkala Peralatan Gedung Kantor	0,00	1.500.000,00	0,00	1.500.000,00	0,00	1.500.000,00	0,00	1.500.000,00	0,00	0,00
4.01.4.01.25.03	Program Peningkatan Disiplin Aparatur	0,00	12.375.000,00	0,00	12.375.000,00	0,00	12.375.000,00	0,00	12.375.000,00	0,00	0,00
4.01.4.01.25.03.05	Pengadaan Pakaian Khusus Hari-hari Tertentu	0,00	12.375.000,00	0,00	12.375.000,00	0,00	12.375.000,00	0,00	12.375.000,00	0,00	0,00
4.01.4.01.25.06	Program Peningkatan Pengembangan Sistem Pelaporan Capaian Kinerja dan Keuangan	0,00	1.600.000,00	0,00	1.600.000,00	0,00	1.600.000,00	0,00	1.600.000,00	0,00	0,00
4.01.4.01.25.06.01	Penyusunan Pelaporan Capaian Kinerja dan Tkhitsar Realisasi Kinerja SKPD	0,00	1.600.000,00	0,00	1.600.000,00	0,00	1.600.000,00	0,00	1.600.000,00	0,00	0,00
4.01.4.01.25.16	Program Peningkatan Keberdayaan Aparatur dan Masyarakat Pedesaan	0,00	106.000.000,00	0,00	106.000.000,00	0,00	106.000.000,00	0,00	106.000.000,00	0,00	0,00
4.01.4.01.25.16.04	Kecamatan Sehat	0,00	6.000.000,00	0,00	6.000.000,00	0,00	6.000.000,00	0,00	6.000.000,00	0,00	0,00
4.01.4.01.25.16.20	Monitoring dan Evaluasi Dana Kelurahan dan Dana Desa	0,00	100.000.000,00	0,00	100.000.000,00	0,00	100.000.000,00	0,00	100.000.000,00	0,00	0,00
4.01.4.01.25.51	Program Pembangunan Infrastruktur Perdesaan	0,00	0,00	595.745.578,00	595.745.578,00	0,00	0,00	605.780.000,00	605.780.000,00	10.034.422,00	1,68
4.01.4.01.25.51.01	Peningkatan Sarana dan Prasarana Kelurahan	0,00	0,00	595.745.578,00	595.745.578,00	0,00	0,00	605.780.000,00	605.780.000,00	10.034.422,00	1,68
4.01.4.01.25.52	Program Peningkatan Keberdayaan Masyarakat Perdesaan	100.800.000,00	568.955.073,00	0,00	669.755.073,00	0,00	742.051.078,00	0,00	742.051.078,00	72.296.005,00	10,79
4.01.4.01.25.52.01	Peningkatan Keberdayaan Masyarakat	100.800.000,00	568.955.073,00	0,00	669.755.073,00	0,00	742.051.078,00	0,00	742.051.078,00	72.296.005,00	10,79
4.01.4.01.26	KECAMATAN PATTALASSANG	16.560.000,00	202.124.746,00	20.500.000,00	239.184.746,00	16.560.000,00	202.124.746,00	20.500.000,00	239.184.746,00	0,00	0,00
4.01.4.01.26.01	Program Pelayanan Umum Administrasi Perkantoran	16.560.000,00	40.659.746,00	0,00	57.219.746,00	16.560.000,00	40.659.746,00	0,00	57.219.746,00	0,00	0,00
4.01.4.01.26.01.03	Penyediaan Jasa Peralatan dan Perlengkapan Kantor	0,00	3.600.000,00	0,00	3.600.000,00	0,00	3.600.000,00	0,00	3.600.000,00	0,00	0,00
4.01.4.01.26.01.19	Penyediaan Jasa Administrasi Ketatausahaan Kantor	16.560.000,00	37.059.746,00	0,00	53.619.746,00	16.560.000,00	37.059.746,00	0,00	53.619.746,00	0,00	0,00
4.01.4.01.26.02	Program Peningkatan Sarana dan Prasarana Aparatur	0,00	27.290.000,00	20.500.000,00	47.790.000,00	0,00	27.290.000,00	20.500.000,00	47.790.000,00	0,00	0,00
4.01.4.01.26.02.09	Pengadaan Peralatan Gedung Kantor	0,00	0,00	20.500.000,00	20.500.000,00	0,00	0,00	20.500.000,00	20.500.000,00	0,00	0,00
4.01.4.01.26.02.22	Pemeliharaan Rutin/Berkala Gedung Kantor	0,00	3.990.000,00	0,00	3.990.000,00	0,00	3.990.000,00	0,00	3.990.000,00	0,00	0,00
4.01.4.01.26.02.24	Pemeliharaan Rutin/Berkala Kendaraan Dinas / Operasional	0,00	22.300.000,00	0,00	22.300.000,00	0,00	22.300.000,00	0,00	22.300.000,00	0,00	0,00
4.01.4.01.26.02.28	Pemeliharaan Rutin/Berkala Peralatan Gedung Kantor	0,00	1.000.000,00	0,00	1.000.000,00	0,00	1.000.000,00	0,00	1.000.000,00	0,00	0,00
4.01.4.01.26.03	Program Peningkatan Disiplin Aparatur	0,00	14.300.000,00	0,00	14.300.000,00	0,00	14.300.000,00	0,00	14.300.000,00	0,00	0,00
4.01.4.01.26.03.02	Pengadaan Pakaian Dinas beserta Perlengkapannya	0,00	6.500.000,00	0,00	6.500.000,00	0,00	6.500.000,00	0,00	6.500.000,00	0,00	0,00
4.01.4.01.26.03.05	Pengadaan Pakaian Khusus Hari-hari Tertentu	0,00	7.800.000,00	0,00	7.800.000,00	0,00	7.800.000,00	0,00	7.800.000,00	0,00	0,00
4.01.4.01.26.16	Program Peningkatan Keberdayaan Aparatur dan Masyarakat Pedesaan	0,00	119.875.000,00	0,00	119.875.000,00	0,00	119.875.000,00	0,00	119.875.000,00	0,00	0,00
4.01.4.01.26.16.04	Kecamatan Sehat	0,00	15.000.000,00	0,00	15.000.000,00	0,00	15.000.000,00	0,00	15.000.000,00	0,00	0,00
4.01.4.01.26.16.09	Peningkatan Pembinaan Ketentraman dan Keterbiban	0,00	975.000,00	0,00	975.000,00	0,00	975.000,00	0,00	975.000,00	0,00	0,00
4.01.4.01.26.16.11	Peningkatan Pembinaan Pemerintahan wilayah	0,00	975.000,00	0,00	975.000,00	0,00	975.000,00	0,00	975.000,00	0,00	0,00
4.01.4.01.26.16.16	Peningkatan Pembinaan Keberdayaan Masyarakat	0,00	975.000,00	0,00	975.000,00	0,00	975.000,00	0,00	975.000,00	0,00	0,00
4.01.4.01.26.16.17	Peningkatan Pembinaan Pelayanan Umum	0,00	975.000,00	0,00	975.000,00	0,00	975.000,00	0,00	975.000,00	0,00	0,00
4.01.4.01.26.16.18	Peningkatan Pembinaan Desa dan Kelurahan	0,00	975.000,00	0,00	975.000,00	0,00	975.000,00	0,00	975.000,00	0,00	0,00

KODE	URAIAN URUSAN, ORGANISASI, PROGRAM DAN KEGIATAN	SEBELUM PERUBAHAN				SETELAH PERUBAHAN				BERTAMBAH / (BERKURANG)	
		JENIS BELANJA			JUMLAH	JENIS BELANJA			JUMLAH	(Rp)	%
		PEGAWAI	BARANG & JASA	MODAL		PEGAWAI	BARANG & JASA	MODAL			
1	2	3	4	5	6 = 3 + 4 + 5	7	8	9	10 = 7 + 8 + 9	11 = 10 - 6	12
4.01 . 4.01.26 . 16 . 20	Monitoring dan Evaluasi Dana Kelurahan dan Dana Desa	0,00	100.000.000,00	0,00	100.000.000,00	0,00	100.000.000,00	0,00	100.000.000,00	0,00	0,00
4.01 . 4.01.27	KECAMATAN BONTONOMO SELATAN	82.920.000,00	448.334.322,36	358.033.039,00	889.287.361,36	82.920.000,00	525.197.361,36	331.570.000,00	939.687.361,36	50.400.000,00	5,67
4.01 . 4.01.27 . 01	Program Pelayanan Umum Adminitrasi Perkantoran	32.520.000,00	109.325.822,36	0,00	141.845.822,36	82.920.000,00	39.186.322,36	0,00	122.106.322,36	(19.739.500,00)	(13,92)
4.01 . 4.01.27 . 01 . 02	Penyediaan Jasa Komunikasi, Sumber Daya Air dan Listrik	0,00	4.800.822,36	0,00	4.800.822,36	0,00	5.401.322,36	0,00	5.401.322,36	600.500,00	12,51
4.01 . 4.01.27 . 01 . 15	Penyediaan Bahan Bacaan dan Peraturan Perundang-undangan	0,00	2.220.000,00	0,00	2.220.000,00	0,00	2.220.000,00	0,00	2.220.000,00	0,00	0,00
4.01 . 4.01.27 . 01 . 19	Penyediaan Jasa Administrasi Ketatausahaan Kantor	23.760.000,00	31.565.000,00	0,00	55.325.000,00	82.920.000,00	31.565.000,00	0,00	114.485.000,00	59.160.000,00	106,93
4.01 . 4.01.27 . 01 . 20	Operasional Pelayanan Kelurahan	8.760.000,00	70.740.000,00	0,00	79.500.000,00	0,00	0,00	0,00	0,00	(79.500.000,00)	(100,00)
4.01 . 4.01.27 . 02	Program Peningkatan Sarana dan Prasarana Aparatur	0,00	28.666.000,00	0,00	28.666.000,00	0,00	28.666.000,00	0,00	28.666.000,00	0,00	0,00
4.01 . 4.01.27 . 02 . 24	Pemeliharaan Rutin/Berkala Kendaraan Dinas / Operasional	0,00	28.666.000,00	0,00	28.666.000,00	0,00	28.666.000,00	0,00	28.666.000,00	0,00	0,00
4.01 . 4.01.27 . 16	Program Peningkatan Keberdayaan Aparatur dan Masyarakat Pedesaan	0,00	109.900.000,00	0,00	109.900.000,00	0,00	109.900.000,00	0,00	109.900.000,00	0,00	0,00
4.01 . 4.01.27 . 16 . 09	Peningkatan Pembinaan Ketentraman dan Ketertiban	0,00	1.980.000,00	0,00	1.980.000,00	0,00	1.980.000,00	0,00	1.980.000,00	0,00	0,00
4.01 . 4.01.27 . 16 . 11	Peningkatan Pembinaan Pemerintahan wilayah	0,00	1.980.000,00	0,00	1.980.000,00	0,00	1.980.000,00	0,00	1.980.000,00	0,00	0,00
4.01 . 4.01.27 . 16 . 16	Peningkatan Pembinaan Keberdayaan Masyarakat	0,00	1.980.000,00	0,00	1.980.000,00	0,00	1.980.000,00	0,00	1.980.000,00	0,00	0,00
4.01 . 4.01.27 . 16 . 17	Peningkatan Pembinaan Pelayanan Umum	0,00	1.980.000,00	0,00	1.980.000,00	0,00	1.980.000,00	0,00	1.980.000,00	0,00	0,00
4.01 . 4.01.27 . 16 . 18	Peningkatan Pembinaan Desa dan Kelurahan	0,00	1.980.000,00	0,00	1.980.000,00	0,00	1.980.000,00	0,00	1.980.000,00	0,00	0,00
4.01 . 4.01.27 . 16 . 20	Monitoring dan Evaluasi Dana Kelurahan dan Dana Desa	0,00	100.000.000,00	0,00	100.000.000,00	0,00	100.000.000,00	0,00	100.000.000,00	0,00	0,00
4.01 . 4.01.27 . 51	Program Pembangunan Infrastruktur Pedesaan	0,00	0,00	358.033.039,00	358.033.039,00	0,00	0,00	331.570.000,00	331.570.000,00	(26.463.039,00)	(7,39)
4.01 . 4.01.27 . 51 . 01	Peningkatan Sarana dan Prasarana Kelurahan	0,00	0,00	358.033.039,00	358.033.039,00	0,00	0,00	331.570.000,00	331.570.000,00	(26.463.039,00)	(7,39)
4.01 . 4.01.27 . 52	Program Peningkatan Keberdayaan Masyarakat Pedesaan	50.400.000,00	200.442.500,00	0,00	250.842.500,00	0,00	347.445.039,00	0,00	347.445.039,00	96.602.539,00	38,51
4.01 . 4.01.27 . 52 . 01	Peningkatan Keberdayaan Masyarakat	50.400.000,00	200.442.500,00	0,00	250.842.500,00	0,00	347.445.039,00	0,00	347.445.039,00	96.602.539,00	38,51
4.01 . 4.01.28	KECAMATAN BONTOLEMPANGAN	28.710.000,00	186.394.723,00	14.020.000,00	229.124.723,00	28.710.000,00	186.394.723,00	14.020.000,00	229.124.723,00	0,00	0,00
4.01 . 4.01.28 . 01	Program Pelayanan Umum Adminitrasi Perkantoran	26.160.000,00	23.112.723,00	0,00	49.272.723,00	26.160.000,00	23.112.723,00	0,00	49.272.723,00	0,00	0,00
4.01 . 4.01.28 . 01 . 02	Penyediaan Jasa Komunikasi, Sumber Daya Air dan Listrik	0,00	3.600.000,00	0,00	3.600.000,00	0,00	3.600.000,00	0,00	3.600.000,00	0,00	0,00
4.01 . 4.01.28 . 01 . 07	Penyediaan Jasa Administrasi Keuangan	26.160.000,00	0,00	0,00	26.160.000,00	26.160.000,00	0,00	0,00	26.160.000,00	0,00	0,00
4.01 . 4.01.28 . 01 . 18	Rapat-Rapat Koordinasi dan Konsultasi Keluar Daerah	0,00	4.320.000,00	0,00	4.320.000,00	0,00	4.320.000,00	0,00	4.320.000,00	0,00	0,00
4.01 . 4.01.28 . 01 . 19	Penyediaan Jasa Administrasi Ketatausahaan Kantor	0,00	15.192.723,00	0,00	15.192.723,00	0,00	15.192.723,00	0,00	15.192.723,00	0,00	0,00
4.01 . 4.01.28 . 02	Program Peningkatan Sarana dan Prasarana Aparatur	0,00	31.517.000,00	14.020.000,00	45.537.000,00	0,00	31.517.000,00	14.020.000,00	45.537.000,00	0,00	0,00
4.01 . 4.01.28 . 02 . 09	Pengadaan Peralatan Gedung Kantor	0,00	0,00	14.020.000,00	14.020.000,00	0,00	0,00	14.020.000,00	14.020.000,00	0,00	0,00
4.01 . 4.01.28 . 02 . 24	Pemeliharaan Rutin/Berkala Kendaraan Dinas / Operasional	0,00	31.517.000,00	0,00	31.517.000,00	0,00	31.517.000,00	0,00	31.517.000,00	0,00	0,00
4.01 . 4.01.28 . 03	Program Peningkatan Disiplin Aparatur	0,00	4.500.000,00	0,00	4.500.000,00	0,00	4.500.000,00	0,00	4.500.000,00	0,00	0,00
4.01 . 4.01.28 . 03 . 05	Pengadaan Pakaian Khusus Hari-hari Tertentu	0,00	4.500.000,00	0,00	4.500.000,00	0,00	4.500.000,00	0,00	4.500.000,00	0,00	0,00
4.01 . 4.01.28 . 06	Program Peningkatan Pengembangan Sistem Pelaporan Capaian Kinerja dan Keuangan	2.550.000,00	0,00	0,00	2.550.000,00	2.550.000,00	0,00	0,00	2.550.000,00	0,00	0,00
4.01 . 4.01.28 . 06 . 01	Penyusunan Pelaporan Capaian Kinerja dan Ikhtisar Realisasi Kinerja SKPD	2.550.000,00	0,00	0,00	2.550.000,00	2.550.000,00	0,00	0,00	2.550.000,00	0,00	0,00
4.01 . 4.01.28 . 16	Program Peningkatan Keberdayaan Aparatur dan Masyarakat Pedesaan	0,00	122.225.000,00	0,00	122.225.000,00	0,00	122.225.000,00	0,00	122.225.000,00	0,00	0,00
4.01 . 4.01.28 . 16 . 04	Kecamatan Sehat	0,00	11.450.000,00	0,00	11.450.000,00	0,00	11.450.000,00	0,00	11.450.000,00	0,00	0,00
4.01 . 4.01.28 . 16 . 09	Peningkatan Pembinaan Ketentraman dan Ketertiban	0,00	2.155.000,00	0,00	2.155.000,00	0,00	2.155.000,00	0,00	2.155.000,00	0,00	0,00
4.01 . 4.01.28 . 16 . 11	Peningkatan Pembinaan Pemerintahan wilayah	0,00	2.155.000,00	0,00	2.155.000,00	0,00	2.155.000,00	0,00	2.155.000,00	0,00	0,00
4.01 . 4.01.28 . 16 . 16	Peningkatan Pembinaan Keberdayaan Masyarakat	0,00	2.155.000,00	0,00	2.155.000,00	0,00	2.155.000,00	0,00	2.155.000,00	0,00	0,00
4.01 . 4.01.28 . 16 . 17	Peningkatan Pembinaan Pelayanan Umum	0,00	2.155.000,00	0,00	2.155.000,00	0,00	2.155.000,00	0,00	2.155.000,00	0,00	0,00
4.01 . 4.01.28 . 16 . 18	Peningkatan Pembinaan Desa dan Kelurahan	0,00	2.155.000,00	0,00	2.155.000,00	0,00	2.155.000,00	0,00	2.155.000,00	0,00	0,00
4.01 . 4.01.28 . 16 . 20	Monitoring dan Evaluasi Dana Kelurahan dan Dana Desa	0,00	100.000.000,00	0,00	100.000.000,00	0,00	100.000.000,00	0,00	100.000.000,00	0,00	0,00
4.01 . 4.01.28 . 17	Program Peningkatan Partisipasi Masyarakat Membangun Desa	0,00	5.040.000,00	0,00	5.040.000,00	0,00	5.040.000,00	0,00	5.040.000,00	0,00	0,00
4.01 . 4.01.28 . 17 . 01	Pelaksanaan Musyawarah Perencanaan Pembangunan (Musrebang) Tingkat Kecamatan	0,00	5.040.000,00	0,00	5.040.000,00	0,00	5.040.000,00	0,00	5.040.000,00	0,00	0,00
4.01 . 4.01.29	KECAMATAN BAJENG BARAT	19.560.000,00	210.793.282,90	0,00	230.353.282,90	19.560.000,00	210.793.282,90	0,00	230.353.282,90	0,00	0,00
4.01 . 4.01.29 . 01	Program Pelayanan Umum Adminitrasi Perkantoran	19.560.000,00	35.593.282,90	0,00	55.153.282,90	19.560.000,00	35.593.282,90	0,00	55.153.282,90	0,00	0,00
4.01 . 4.01.29 . 01 . 19	Penyediaan Jasa Administrasi Ketatausahaan Kantor	19.560.000,00	35.593.282,90	0,00	55.153.282,90	19.560.000,00	35.593.282,90	0,00	55.153.282,90	0,00	0,00

KODE	URAIAN URUSAN, ORGANISASI, PROGRAM DAN KEGIATAN	SEBELUM PERUBAHAN				SETELAH PERUBAHAN				BERTAMBAH / (BERKURANG)	
		JENIS BELANJA			JUMLAH	JENIS BELANJA			JUMLAH	(Rp)	%
		PEGAWAI	BARANG & JASA	MODAL		PEGAWAI	BARANG & JASA	MODAL			
1	2	3	4	5	6 = 3 + 4 + 5	7	8	9	10 = 7 + 8 + 9	11 = 10 - 6	12
4.01 . 4.01.29 . 02	<i>Program Peningkatan Sarana dan Prasarana Aparatur</i>	0,00	43.950.000,00	0,00	43.950.000,00	0,00	43.950.000,00	0,00	43.950.000,00	0,00	0,00
4.01 . 4.01.29 . 02 . 24	Pemeliharaan Rutin/Berkala Kendaraan Dinas / Operasional	0,00	42.770.000,00	0,00	42.770.000,00	0,00	42.770.000,00	0,00	42.770.000,00	0,00	0,00
4.01 . 4.01.29 . 02 . 28	Pemeliharaan Rutin/Berkala Peralatan Gedung Kantor	0,00	1.180.000,00	0,00	1.180.000,00	0,00	1.180.000,00	0,00	1.180.000,00	0,00	0,00
4.01 . 4.01.29 . 03	<i>Program Peningkatan Disiplin Aparatur</i>	0,00	11.250.000,00	0,00	11.250.000,00	0,00	11.250.000,00	0,00	11.250.000,00	0,00	0,00
4.01 . 4.01.29 . 03 . 05	Pengadaan Pakaian Khusus Hari-hari Tertentu	0,00	11.250.000,00	0,00	11.250.000,00	0,00	11.250.000,00	0,00	11.250.000,00	0,00	0,00
4.01 . 4.01.29 . 16	<i>Program Peningkatan Keberdayaan Aparatur dan Masyarakat Pedesaan</i>	0,00	120.000.000,00	0,00	120.000.000,00	0,00	120.000.000,00	0,00	120.000.000,00	0,00	0,00
4.01 . 4.01.29 . 16 . 04	Kecamatan Sehat	0,00	12.500.000,00	0,00	12.500.000,00	0,00	12.500.000,00	0,00	12.500.000,00	0,00	0,00
4.01 . 4.01.29 . 16 . 09	Peningkatan Pembinaan Ketentraman dan Ketertiban	0,00	1.500.000,00	0,00	1.500.000,00	0,00	1.500.000,00	0,00	1.500.000,00	0,00	0,00
4.01 . 4.01.29 . 16 . 11	Peningkatan Pembinaan Pemerintahan wilayah	0,00	1.500.000,00	0,00	1.500.000,00	0,00	1.500.000,00	0,00	1.500.000,00	0,00	0,00
4.01 . 4.01.29 . 16 . 16	Peningkatan Pembinaan Keberdayaan Masyarakat	0,00	1.500.000,00	0,00	1.500.000,00	0,00	1.500.000,00	0,00	1.500.000,00	0,00	0,00
4.01 . 4.01.29 . 16 . 17	Peningkatan Pembinaan Pelayanan Umum	0,00	1.500.000,00	0,00	1.500.000,00	0,00	1.500.000,00	0,00	1.500.000,00	0,00	0,00
4.01 . 4.01.29 . 16 . 18	Peningkatan Pembinaan Desa dan Kelurahan	0,00	1.500.000,00	0,00	1.500.000,00	0,00	1.500.000,00	0,00	1.500.000,00	0,00	0,00
4.01 . 4.01.29 . 16 . 20	Monitoring dan Evaluasi Dana Kelurahan dan Dana Desa	0,00	100.000.000,00	0,00	100.000.000,00	0,00	100.000.000,00	0,00	100.000.000,00	0,00	0,00
4.01 . 4.01.30	KECAMATAN PARIGI	25.560.000,00	264.372.537,90	21.100.000,00	311.032.537,90	25.560.000,00	264.372.537,90	21.100.000,00	311.032.537,90	0,00	0,00
4.01 . 4.01.30 . 01	<i>Program Pelayanan Umum Administrasi Perkantoran</i>	25.560.000,00	67.927.100,00	0,00	93.487.100,00	25.560.000,00	67.927.100,00	0,00	93.487.100,00	0,00	0,00
4.01 . 4.01.30 . 01 . 02	Penyediaan Jasa Komunikasi, Sumber Daya Air dan Listrik	0,00	4.272.000,00	0,00	4.272.000,00	0,00	4.272.000,00	0,00	4.272.000,00	0,00	0,00
4.01 . 4.01.30 . 01 . 19	Penyediaan Jasa Administrasi Ketatausahaan Kantor	25.560.000,00	63.655.100,00	0,00	89.215.100,00	25.560.000,00	63.655.100,00	0,00	89.215.100,00	0,00	0,00
4.01 . 4.01.30 . 02	<i>Program Peningkatan Sarana dan Prasarana Aparatur</i>	0,00	71.030.437,90	21.100.000,00	92.130.437,90	0,00	71.030.437,90	21.100.000,00	92.130.437,90	0,00	0,00
4.01 . 4.01.30 . 02 . 07	Pengadaan Perlengkapan Gedung Kantor	0,00	0,00	4.100.000,00	4.100.000,00	0,00	0,00	4.100.000,00	4.100.000,00	0,00	0,00
4.01 . 4.01.30 . 02 . 09	Pengadaan Peralatan Gedung Kantor	0,00	0,00	8.000.000,00	8.000.000,00	0,00	0,00	8.000.000,00	8.000.000,00	0,00	0,00
4.01 . 4.01.30 . 02 . 10	Pengadaan Meubeler	0,00	0,00	9.000.000,00	9.000.000,00	0,00	0,00	9.000.000,00	9.000.000,00	0,00	0,00
4.01 . 4.01.30 . 02 . 24	Pemeliharaan Rutin/Berkala Kendaraan Dinas / Operasional	0,00	71.030.437,90	0,00	71.030.437,90	0,00	71.030.437,90	0,00	71.030.437,90	0,00	0,00
4.01 . 4.01.30 . 03	<i>Program Peningkatan Disiplin Aparatur</i>	0,00	8.631.000,00	0,00	8.631.000,00	0,00	8.631.000,00	0,00	8.631.000,00	0,00	0,00
4.01 . 4.01.30 . 03 . 02	Pengadaan Pakaian Dinas beserta Perlengkapannya	0,00	5.256.000,00	0,00	5.256.000,00	0,00	5.256.000,00	0,00	5.256.000,00	0,00	0,00
4.01 . 4.01.30 . 03 . 05	Pengadaan Pakaian Khusus Hari-hari Tertentu	0,00	3.375.000,00	0,00	3.375.000,00	0,00	3.375.000,00	0,00	3.375.000,00	0,00	0,00
4.01 . 4.01.30 . 16	<i>Program Peningkatan Keberdayaan Aparatur dan Masyarakat Pedesaan</i>	0,00	116.784.000,00	0,00	116.784.000,00	0,00	116.784.000,00	0,00	116.784.000,00	0,00	0,00
4.01 . 4.01.30 . 16 . 04	Kecamatan Sehat	0,00	9.434.000,00	0,00	9.434.000,00	0,00	9.434.000,00	0,00	9.434.000,00	0,00	0,00
4.01 . 4.01.30 . 16 . 09	Peningkatan Pembinaan Ketentraman dan Ketertiban	0,00	1.470.000,00	0,00	1.470.000,00	0,00	1.470.000,00	0,00	1.470.000,00	0,00	0,00
4.01 . 4.01.30 . 16 . 11	Peningkatan Pembinaan Pemerintahan wilayah	0,00	1.470.000,00	0,00	1.470.000,00	0,00	1.470.000,00	0,00	1.470.000,00	0,00	0,00
4.01 . 4.01.30 . 16 . 16	Peningkatan Pembinaan Keberdayaan Masyarakat	0,00	1.470.000,00	0,00	1.470.000,00	0,00	1.470.000,00	0,00	1.470.000,00	0,00	0,00
4.01 . 4.01.30 . 16 . 17	Peningkatan Pembinaan Pelayanan Umum	0,00	1.470.000,00	0,00	1.470.000,00	0,00	1.470.000,00	0,00	1.470.000,00	0,00	0,00
4.01 . 4.01.30 . 16 . 18	Peningkatan Pembinaan Desa dan Kelurahan	0,00	1.470.000,00	0,00	1.470.000,00	0,00	1.470.000,00	0,00	1.470.000,00	0,00	0,00
4.01 . 4.01.30 . 16 . 20	Monitoring dan Evaluasi Dana Kelurahan dan Dana Desa	0,00	100.000.000,00	0,00	100.000.000,00	0,00	100.000.000,00	0,00	100.000.000,00	0,00	0,00
4.01 . 4.01.31	KECAMATAN MANUJU	18.960.000,00	183.490.051,00	10.000.000,00	212.450.051,00	18.960.000,00	183.490.051,00	10.000.000,00	212.450.051,00	0,00	0,00
4.01 . 4.01.31 . 01	<i>Program Pelayanan Umum Administrasi Perkantoran</i>	18.960.000,00	34.813.050,00	0,00	53.773.050,00	18.960.000,00	34.813.050,00	0,00	53.773.050,00	0,00	0,00
4.01 . 4.01.31 . 01 . 02	Penyediaan Jasa Komunikasi, Sumber Daya Air dan Listrik	0,00	4.800.000,00	0,00	4.800.000,00	0,00	4.800.000,00	0,00	4.800.000,00	0,00	0,00
4.01 . 4.01.31 . 01 . 19	Penyediaan Jasa Administrasi Ketatausahaan Kantor	18.960.000,00	30.013.050,00	0,00	48.973.050,00	18.960.000,00	30.013.050,00	0,00	48.973.050,00	0,00	0,00
4.01 . 4.01.31 . 02	<i>Program Peningkatan Sarana dan Prasarana Aparatur</i>	0,00	24.180.000,00	10.000.000,00	34.180.000,00	0,00	24.180.000,00	10.000.000,00	34.180.000,00	0,00	0,00
4.01 . 4.01.31 . 02 . 09	Pengadaan Peralatan Gedung Kantor	0,00	0,00	10.000.000,00	10.000.000,00	0,00	0,00	10.000.000,00	10.000.000,00	0,00	0,00
4.01 . 4.01.31 . 02 . 24	Pemeliharaan Rutin/Berkala Kendaraan Dinas / Operasional	0,00	24.180.000,00	0,00	24.180.000,00	0,00	24.180.000,00	0,00	24.180.000,00	0,00	0,00
4.01 . 4.01.31 . 03	<i>Program Peningkatan Disiplin Aparatur</i>	0,00	5.000.000,00	0,00	5.000.000,00	0,00	5.000.000,00	0,00	5.000.000,00	0,00	0,00
4.01 . 4.01.31 . 03 . 02	Pengadaan Pakaian Dinas beserta Perlengkapannya	0,00	5.000.000,00	0,00	5.000.000,00	0,00	5.000.000,00	0,00	5.000.000,00	0,00	0,00
4.01 . 4.01.31 . 06	<i>Program Peningkatan Pengembangan Sistem Pelaporan Capaian Kinerja dan Keuangan</i>	0,00	6.982.001,00	0,00	6.982.001,00	0,00	6.982.001,00	0,00	6.982.001,00	0,00	0,00
4.01 . 4.01.31 . 06 . 04	Penyusunan Pelaporan Keuangan Akhir Tahun	0,00	3.747.001,00	0,00	3.747.001,00	0,00	3.747.001,00	0,00	3.747.001,00	0,00	0,00
4.01 . 4.01.31 . 06 . 05	Penyusunan Renstra, Renja dan RKA	0,00	2.085.000,00	0,00	2.085.000,00	0,00	2.085.000,00	0,00	2.085.000,00	0,00	0,00
4.01 . 4.01.31 . 06 . 06	Penyusunan Laporan Data Kepegawaian	0,00	1.150.000,00	0,00	1.150.000,00	0,00	1.150.000,00	0,00	1.150.000,00	0,00	0,00
4.01 . 4.01.31 . 16	<i>Program Peningkatan Keberdayaan Aparatur dan Masyarakat Pedesaan</i>	0,00	112.515.000,00	0,00	112.515.000,00	0,00	112.515.000,00	0,00	112.515.000,00	0,00	0,00

KODE	URAIAN URUSAN, ORGANISASI, PROGRAM DAN KEGIATAN	SEBELUM PERUBAHAN				SETELAH PERUBAHAN				BERTAMBAH / (BERKURANG)	
		JENIS BELANJA			JUMLAH	JENIS BELANJA			JUMLAH	(Rp)	%
		PEGAWAI	BARANG & JASA	MODAL		PEGAWAI	BARANG & JASA	MODAL			
1	2	3	4	5	6 = 3 + 4 + 5	7	8	9	10 = 7 + 8 + 9	11 = 10 - 6	12
4.01.4.01.31.16.04	Kecamatan Sehat	0,00	7.640.000,00	0,00	7.640.000,00	0,00	7.640.000,00	0,00	7.640.000,00	0,00	0,00
4.01.4.01.31.16.09	Peningkatan Pembinaan Ketertarikan dan Ketertiban	0,00	975.000,00	0,00	975.000,00	0,00	975.000,00	0,00	975.000,00	0,00	0,00
4.01.4.01.31.16.11	Peningkatan Pembinaan Pemerintahan wilayah	0,00	975.000,00	0,00	975.000,00	0,00	975.000,00	0,00	975.000,00	0,00	0,00
4.01.4.01.31.16.16	Peningkatan Pembinaan Keberdayaan Masyarakat	0,00	975.000,00	0,00	975.000,00	0,00	975.000,00	0,00	975.000,00	0,00	0,00
4.01.4.01.31.16.17	Peningkatan Pembinaan Pelayanan Umum	0,00	975.000,00	0,00	975.000,00	0,00	975.000,00	0,00	975.000,00	0,00	0,00
4.01.4.01.31.16.18	Peningkatan Pembinaan Desa dan Kelurahan	0,00	975.000,00	0,00	975.000,00	0,00	975.000,00	0,00	975.000,00	0,00	0,00
4.01.4.01.31.16.20	Monitoring dan Evaluasi Dana Kelurahan dan Dana Desa	0,00	100.000.000,00	0,00	100.000.000,00	0,00	100.000.000,00	0,00	100.000.000,00	0,00	0,00
4.02	Pengawasan	91.560.000,00	1.849.980.000,00	63.311.850,00	2.004.851.850,00	134.120.000,00	2.395.323.000,00	225.408.850,00	2.754.851.850,00	750.000.000,00	37,41
4.02.4.02.01	INSPEKTORAT DAERAH	91.560.000,00	1.849.980.000,00	63.311.850,00	2.004.851.850,00	134.120.000,00	2.395.323.000,00	225.408.850,00	2.754.851.850,00	750.000.000,00	37,41
4.02.4.02.01.01	Program Pelayanan Umum Administrasi Perkantoran	38.120.000,00	163.520.000,00	500.000,00	202.140.000,00	80.680.000,00	235.163.000,00	500.000,00	316.343.000,00	114.203.000,00	56,50
4.02.4.02.01.01.02	Penyediaan Jasa Komunikasi, Sumber Daya Air dan Listrik	0,00	37.200.000,00	0,00	37.200.000,00	0,00	37.200.000,00	0,00	37.200.000,00	0,00	0,00
4.02.4.02.01.01.06	Penyediaan Jasa Pemeliharaan dan Perizinan Kendaraan Dinas / Operasional	0,00	38.200.000,00	0,00	38.200.000,00	0,00	69.092.000,00	0,00	69.092.000,00	30.892.000,00	80,87
4.02.4.02.01.01.12	Penyediaan Komponen Instalasi Listrik / Penerangan Bangunan Kantor	0,00	1.250.000,00	0,00	1.250.000,00	0,00	1.250.000,00	0,00	1.250.000,00	0,00	0,00
4.02.4.02.01.01.13	Penyediaan Peralatan dan Perlengkapan Kantor	0,00	51.600.000,00	0,00	51.600.000,00	0,00	51.600.000,00	0,00	51.600.000,00	0,00	0,00
4.02.4.02.01.01.15	Penyediaan Bahan Bacaan dan Peraturan Perundang-undangan	0,00	0,00	500.000,00	500.000,00	0,00	0,00	500.000,00	500.000,00	0,00	0,00
4.02.4.02.01.01.19	Penyediaan Jasa Administrasi Ketatausahaan Kantor	30.200.000,00	34.610.000,00	0,00	64.810.000,00	72.760.000,00	75.361.000,00	0,00	148.121.000,00	83.311.000,00	128,55
4.02.4.02.01.01.20	Penyediaan Jasa Administrasi Pelaporan Hasil Pengawasan	7.920.000,00	660.000,00	0,00	8.580.000,00	7.920.000,00	660.000,00	0,00	8.580.000,00	0,00	0,00
4.02.4.02.01.02	Program Peningkatan Sarana dan Prasarana Aparatur	0,00	14.100.000,00	57.811.850,00	71.911.850,00	0,00	14.100.000,00	219.908.850,00	234.008.850,00	162.097.000,00	225,41
4.02.4.02.01.02.05	Pengadaan Kendaraan Dinas / Operasional	0,00	0,00	0,00	0,00	0,00	0,00	20.000.000,00	20.000.000,00	20.000.000,00	0,00
4.02.4.02.01.02.07	Pengadaan Perlengkapan Gedung Kantor	0,00	0,00	28.571.850,00	28.571.850,00	0,00	0,00	60.668.850,00	32.097.000,00	60.668.850,00	112,34
4.02.4.02.01.02.09	Pengadaan Peralatan Gedung Kantor	0,00	0,00	29.240.000,00	29.240.000,00	0,00	0,00	139.240.000,00	139.240.000,00	110.000.000,00	376,20
4.02.4.02.01.02.22	Pemeliharaan Rutin/Berkala Gedung Kantor	0,00	8.500.000,00	0,00	8.500.000,00	0,00	8.500.000,00	0,00	8.500.000,00	0,00	0,00
4.02.4.02.01.02.28	Pemeliharaan Rutin/Berkala Peralatan Gedung Kantor	0,00	5.600.000,00	0,00	5.600.000,00	0,00	5.600.000,00	0,00	5.600.000,00	0,00	0,00
4.02.4.02.01.03	Program Peningkatan Disiplin Aparatur	0,00	18.600.000,00	5.000.000,00	23.600.000,00	0,00	18.600.000,00	5.000.000,00	23.600.000,00	0,00	0,00
4.02.4.02.01.03.01	Pengadaan Mesin / Kartu Absensi	0,00	0,00	5.000.000,00	5.000.000,00	0,00	0,00	5.000.000,00	5.000.000,00	0,00	0,00
4.02.4.02.01.03.05	Pengadaan Pakaian Khusus Hari-hari Tertentu	0,00	18.600.000,00	0,00	18.600.000,00	0,00	18.600.000,00	0,00	18.600.000,00	0,00	0,00
4.02.4.02.01.06	Program Peningkatan Pengembangan Sistem Pelaporan Capaian Kinerja dan Keuangan	22.940.000,00	1.375.000,00	0,00	24.315.000,00	22.940.000,00	1.375.000,00	0,00	24.315.000,00	0,00	0,00
4.02.4.02.01.06.01	Penyusunan Pelaporan Capaian Kinerja dan Ikhtisar Realisasi Kinerja SKPD	3.970.000,00	275.000,00	0,00	4.245.000,00	3.970.000,00	275.000,00	0,00	4.245.000,00	0,00	0,00
4.02.4.02.01.06.04	Penyusunan Pelaporan Keuangan Akhir Tahun	3.970.000,00	275.000,00	0,00	4.245.000,00	3.970.000,00	275.000,00	0,00	4.245.000,00	0,00	0,00
4.02.4.02.01.06.05	Penyusunan Dokumen-dokumen Perencanaan dan Penganggaran	15.000.000,00	825.000,00	0,00	15.825.000,00	15.000.000,00	825.000,00	0,00	15.825.000,00	0,00	0,00
4.02.4.02.01.15	Program Peningkatan Sistem Pengawasan Internal dan Pengendalian Pelaksanaan Kebijakan KDH	24.600.000,00	1.567.495.000,00	0,00	1.592.095.000,00	24.600.000,00	2.041.195.000,00	0,00	2.065.795.000,00	473.700.000,00	29,75
4.02.4.02.01.15.01	Pemeriksaan Reguler SKPD Kabupaten	0,00	184.750.000,00	0,00	184.750.000,00	0,00	184.750.000,00	0,00	184.750.000,00	0,00	0,00
4.02.4.02.01.15.02	Pemeriksaan Reguler Sekolah dan Puskesmas	0,00	174.425.000,00	0,00	174.425.000,00	0,00	174.425.000,00	0,00	174.425.000,00	0,00	0,00
4.02.4.02.01.15.03	Pemeriksaan Reguler Desa	0,00	185.150.000,00	0,00	185.150.000,00	0,00	185.150.000,00	0,00	185.150.000,00	0,00	0,00
4.02.4.02.01.15.04	Reviu Pelaporan Kabupaten	0,00	81.305.000,00	0,00	81.305.000,00	0,00	482.705.000,00	0,00	482.705.000,00	401.400.000,00	493,70
4.02.4.02.01.15.05	Pengawasan Tujuan Tertentu	0,00	189.240.000,00	0,00	189.240.000,00	0,00	261.540.000,00	0,00	261.540.000,00	72.300.000,00	38,21
4.02.4.02.01.15.06	Evaluasi dan Monitoring	0,00	441.565.000,00	0,00	441.565.000,00	0,00	441.565.000,00	0,00	441.565.000,00	0,00	0,00
4.02.4.02.01.15.07	Penanganan Kasus Pengaduan di Lingkungan Pemerintah Daerah	0,00	123.765.000,00	0,00	123.765.000,00	0,00	123.765.000,00	0,00	123.765.000,00	0,00	0,00
4.02.4.02.01.15.08	Tindak Lanjut Temuan Hasil Pengawasan	24.600.000,00	46.345.000,00	0,00	70.945.000,00	24.600.000,00	46.345.000,00	0,00	70.945.000,00	0,00	0,00
4.02.4.02.01.15.09	Koordinasi Pengawasan yang Lebih Komprehensif	0,00	112.200.000,00	0,00	112.200.000,00	0,00	112.200.000,00	0,00	112.200.000,00	0,00	0,00
4.02.4.02.01.15.10	Evaluasi Berkala Hasil Temuan Pengawasan	0,00	11.620.000,00	0,00	11.620.000,00	0,00	11.620.000,00	0,00	11.620.000,00	0,00	0,00
4.02.4.02.01.15.11	Pendampingan dan Asistensi Aparat Fungsional Pengawasan Internal/Eksternal	0,00	17.130.000,00	0,00	17.130.000,00	0,00	17.130.000,00	0,00	17.130.000,00	0,00	0,00
4.02.4.02.01.16	Program Peningkatan Profesionalisme Tenaga Pemeriksa dan Aparatur Pengawasan	5.900.000,00	84.890.000,00	0,00	90.790.000,00	5.900.000,00	84.890.000,00	0,00	90.790.000,00	0,00	0,00
4.02.4.02.01.16.01	Pelatihan Pengembangan Tenaga Pemeriksa dan Aparatur Pengawasan	0,00	61.200.000,00	0,00	61.200.000,00	0,00	61.200.000,00	0,00	61.200.000,00	0,00	0,00
4.02.4.02.01.16.02	Pelatihan Teknis Pengawasan (In House Training)	0,00	23.600.000,00	0,00	23.600.000,00	0,00	23.600.000,00	0,00	23.600.000,00	0,00	0,00
4.02.4.02.01.16.03	Penilaian Angka Kredit Jabatan Fungsional	5.900.000,00	90.000,00	0,00	5.990.000,00	5.900.000,00	90.000,00	0,00	5.990.000,00	0,00	0,00
4.03	Perencanaan	210.442.821,00	2.987.926.440,00	111.532.000,60	3.309.901.261,60	212.346.821,00	3.226.926.440,00	120.628.000,60	3.559.901.261,60	250.000.000,00	7,55
4.03.4.03.01	BADAN PERENCANAAN PEMBANGUNAN DAERAH	210.442.821,00	2.987.926.440,00	111.532.000,60	3.309.901.261,60	212.346.821,00	3.226.926.440,00	120.628.000,60	3.559.901.261,60	250.000.000,00	7,55

KODE	URAIAN URUSAN, ORGANISASI, PROGRAM DAN KEGIATAN	SEBELUM PERUBAHAN				SETELAH PERUBAHAN				BERTAMBAH / (BERKURANG)	
		JENIS BELANJA			JUMLAH	JENIS BELANJA			JUMLAH	(Rp)	%
		PEGAWAI	BARANG & JASA	MODAL		PEGAWAI	BARANG & JASA	MODAL			
1	2	3	4	5	6 = 3 + 4 + 5	7	8	9	10 = 7 + 8 + 9	11 = 10 - 6	12
4.03 . 4.03.01 . 01	Program Pelayanan Umum Administrasi Perkantoran	147.912.821,00	679.801.728,00	0,00	827.714.549,00	147.912.821,00	939.801.728,00	0,00	1.087.714.549,00	260.000.000,00	31,41
4.03 . 4.03.01 . 01 . 02	Penyediaan Jasa Komunikasi, Sumber Daya Air dan Listrik	0,00	74.515.487,00	0,00	74.515.487,00	0,00	79.515.487,00	0,00	79.515.487,00	5.000.000,00	6,71
4.03 . 4.03.01 . 01 . 07	Penyediaan Jasa Administrasi Keuangan	41.712.821,00	11.459.800,00	0,00	53.172.621,00	41.712.821,00	11.459.800,00	0,00	53.172.621,00	0,00	0,00
4.03 . 4.03.01 . 01 . 12	Penyediaan Komponen Instalasi Listrik / Penerangan Bangunan Kantor	0,00	5.000.000,00	0,00	5.000.000,00	0,00	5.000.000,00	0,00	5.000.000,00	0,00	0,00
4.03 . 4.03.01 . 01 . 13	Penyediaan Peralatan dan Perlengkapan Kantor	0,00	7.509.000,00	0,00	7.509.000,00	0,00	7.509.000,00	0,00	7.509.000,00	0,00	0,00
4.03 . 4.03.01 . 01 . 15	Penyediaan Bahan Bacaan dan Peraturan Perundang-undangan	0,00	7.800.000,00	0,00	7.800.000,00	0,00	10.800.000,00	0,00	10.800.000,00	3.000.000,00	38,46
4.03 . 4.03.01 . 01 . 18	Rapat-Rapat Koordinasi dan Konsultasi Luar Daerah	0,00	500.486.483,00	0,00	500.486.483,00	0,00	752.486.483,00	0,00	752.486.483,00	252.000.000,00	50,35
4.03 . 4.03.01 . 01 . 19	Penyediaan Jasa Administrasi Ketabuasahaan Kantor	106.200.000,00	73.030.958,00	0,00	179.230.958,00	106.200.000,00	73.030.958,00	0,00	179.230.958,00	0,00	0,00
4.03 . 4.03.01 . 02	Program Peningkatan Sarana dan Prasarana Aparatur	0,00	160.241.512,00	106.532.000,60	266.773.512,60	0,00	182.689.012,00	115.628.000,60	298.317.012,60	31.543.500,00	11,82
4.03 . 4.03.01 . 02 . 09	Pengadaan Peralatan Gedung Kantor	0,00	0,00	106.532.000,60	106.532.000,60	0,00	0,00	115.628.000,60	115.628.000,60	9.096.000,00	8,54
4.03 . 4.03.01 . 02 . 22	Pemeliharaan Rutin/Berkala Gedung Kantor	0,00	50.194.512,00	0,00	50.194.512,00	0,00	68.492.012,00	0,00	68.492.012,00	18.297.500,00	36,45
4.03 . 4.03.01 . 02 . 24	Pemeliharaan Rutin/Berkala Kendaraan Dinas / Operasional	0,00	100.147.000,00	0,00	100.147.000,00	0,00	104.297.000,00	0,00	104.297.000,00	4.150.000,00	4,14
4.03 . 4.03.01 . 02 . 28	Pemeliharaan Rutin/Berkala Peralatan Gedung Kantor	0,00	9.900.000,00	0,00	9.900.000,00	0,00	9.900.000,00	0,00	9.900.000,00	0,00	0,00
4.03 . 4.03.01 . 03	Program Peningkatan Disiplin Aparatur	0,00	72.683.000,00	5.000.000,00	77.683.000,00	0,00	65.533.000,00	5.000.000,00	70.533.000,00	(7.150.000,00)	(9,20)
4.03 . 4.03.01 . 03 . 01	Pengadaan Mesin / Kartu Absensi	0,00	0,00	5.000.000,00	5.000.000,00	0,00	0,00	5.000.000,00	5.000.000,00	0,00	0,00
4.03 . 4.03.01 . 03 . 02	Pengadaan Pakaian Dinas beserta Perlengkapannya	0,00	26.308.000,00	0,00	26.308.000,00	0,00	26.308.000,00	0,00	26.308.000,00	0,00	0,00
4.03 . 4.03.01 . 03 . 05	Pengadaan Pakaian Khusus Hari-hari Tertentu	0,00	46.375.000,00	0,00	46.375.000,00	0,00	39.225.000,00	0,00	39.225.000,00	(7.150.000,00)	(15,42)
4.03 . 4.03.01 . 06	Program Peningkatan Pengembangan Sistem Pelaporan Capaian Kinerja dan Keuangan	4.000.000,00	9.676.400,00	0,00	13.676.400,00	5.904.000,00	9.676.400,00	0,00	15.580.400,00	1.904.000,00	13,92
4.03 . 4.03.01 . 06 . 04	Penyusunan Pelaporan Keuangan Akhir Tahun	4.000.000,00	9.676.400,00	0,00	13.676.400,00	5.904.000,00	9.676.400,00	0,00	15.580.400,00	1.904.000,00	13,92
4.03 . 4.03.01 . 15	Program Pengembangan Data / Informasi	0,00	9.375.000,00	0,00	9.375.000,00	0,00	9.375.000,00	0,00	9.375.000,00	0,00	0,00
4.03 . 4.03.01 . 15 . 01	Pengumpulan, Updating & Analisa Data Informasi Capaian Target Kinerja Program dan Kegiatan	0,00	9.375.000,00	0,00	9.375.000,00	0,00	9.375.000,00	0,00	9.375.000,00	0,00	0,00
4.03 . 4.03.01 . 16	Program Kerjasama Pembangunan	0,00	485.000.000,00	0,00	485.000.000,00	0,00	485.000.000,00	0,00	485.000.000,00	0,00	0,00
4.03 . 4.03.01 . 16 . 02	Pengendalian Perencanaan dan Pembangunan melalui Jalur Kemitraan	0,00	485.000.000,00	0,00	485.000.000,00	0,00	485.000.000,00	0,00	485.000.000,00	0,00	0,00
4.03 . 4.03.01 . 17	Program Perencanaan Pengembangan Kota-kota Menengah dan Besar	0,00	176.117.000,00	0,00	176.117.000,00	0,00	158.117.000,00	0,00	158.117.000,00	(18.000.000,00)	(10,22)
4.03 . 4.03.01 . 17 . 02	Perencanaan Pengendalian Kegiatan PAMSIMAS III	0,00	101.272.000,00	0,00	101.272.000,00	0,00	83.272.000,00	0,00	83.272.000,00	(18.000.000,00)	(17,77)
4.03 . 4.03.01 . 17 . 03	Koordinasi Perencanaan Pembangunan Bidang Infrastruktur dan Sanitasi	0,00	74.845.000,00	0,00	74.845.000,00	0,00	74.845.000,00	0,00	74.845.000,00	0,00	0,00
4.03 . 4.03.01 . 18	Program Perencanaan Pembangunan Daerah	54.930.000,00	836.563.600,00	0,00	891.493.600,00	54.930.000,00	836.563.600,00	0,00	891.493.600,00	0,00	0,00
4.03 . 4.03.01 . 18 . 01	Penyusunan Rancangan RKPD	0,00	24.300.000,00	0,00	24.300.000,00	0,00	24.300.000,00	0,00	24.300.000,00	0,00	0,00
4.03 . 4.03.01 . 18 . 02	Penyelenggaraan Musrembang RKPD	0,00	113.190.000,00	0,00	113.190.000,00	0,00	113.190.000,00	0,00	113.190.000,00	0,00	0,00
4.03 . 4.03.01 . 18 . 03	Monitoring, Evaluasi, Pengendalian dan Pelaporan Pelaksanaan Rencana Pembangunan Daerah	0,00	61.232.800,00	0,00	61.232.800,00	0,00	61.232.800,00	0,00	61.232.800,00	0,00	0,00
4.03 . 4.03.01 . 18 . 04	Penyelenggaraan Forum SKPD	0,00	28.400.000,00	0,00	28.400.000,00	0,00	28.400.000,00	0,00	28.400.000,00	0,00	0,00
4.03 . 4.03.01 . 18 . 05	Penyelenggaraan Koordinasi Perencanaan dan Pelaksanaan Program / Kegiatan DAK	0,00	14.390.800,00	0,00	14.390.800,00	0,00	14.390.800,00	0,00	14.390.800,00	0,00	0,00
4.03 . 4.03.01 . 18 . 08	Penyelenggaraan Forum Konsultasi Publik	0,00	23.400.000,00	0,00	23.400.000,00	0,00	23.400.000,00	0,00	23.400.000,00	0,00	0,00
4.03 . 4.03.01 . 18 . 09	Penyusunan Dokumen Perencanaan Berbasis Aplikasi	54.930.000,00	57.200.000,00	0,00	112.130.000,00	54.930.000,00	57.200.000,00	0,00	112.130.000,00	0,00	0,00
4.03 . 4.03.01 . 18 . 16	Koordinasi Perencanaan Pemanfaatan Ruang	0,00	400.000.000,00	0,00	400.000.000,00	0,00	400.000.000,00	0,00	400.000.000,00	0,00	0,00
4.03 . 4.03.01 . 18 . 20	Pameran Pembangunan	0,00	80.000.000,00	0,00	80.000.000,00	0,00	80.000.000,00	0,00	80.000.000,00	0,00	0,00
4.03 . 4.03.01 . 18 . 21	Perencanaan Pembangunan Tahunan Kecamatan	0,00	34.450.000,00	0,00	34.450.000,00	0,00	34.450.000,00	0,00	34.450.000,00	0,00	0,00
4.03 . 4.03.01 . 19	Program Perencanaan Pembangunan Ekonomi	0,00	213.720.400,00	0,00	213.720.400,00	0,00	213.720.400,00	0,00	213.720.400,00	0,00	0,00
4.03 . 4.03.01 . 19 . 03	Pengkajian dan evaluasi Pengendalian Inflasi Daerah dan Peningkatan Kapasitas Kelembagaan TPID	0,00	133.720.400,00	0,00	133.720.400,00	0,00	133.720.400,00	0,00	133.720.400,00	0,00	0,00
4.03 . 4.03.01 . 19 . 06	Penyusunan Indikator Ekonomi Daerah	0,00	40.000.000,00	0,00	40.000.000,00	0,00	40.000.000,00	0,00	40.000.000,00	0,00	0,00
4.03 . 4.03.01 . 19 . 08	Penyusunan Analisis Pengembangan Komoditas Pertanian Kab. Gowa	0,00	40.000.000,00	0,00	40.000.000,00	0,00	40.000.000,00	0,00	40.000.000,00	0,00	0,00
4.03 . 4.03.01 . 21	Program Perencanaan Prasarana Wilayah dan Sumber Daya Alam	0,00	56.651.600,00	0,00	56.651.600,00	0,00	38.354.100,00	0,00	38.354.100,00	(18.297.500,00)	(32,30)
4.03 . 4.03.01 . 21 . 04	Koordinasi Bidang Ekonomi, SDA dan Pengembangan Infrastruktur	0,00	56.651.600,00	0,00	56.651.600,00	0,00	38.354.100,00	0,00	38.354.100,00	(18.297.500,00)	(32,30)
4.03 . 4.03.01 . 22	Program Peningkatan Kapasitas Kelembagaan Perencanaan Pembangunan Daerah	0,00	81.178.000,00	0,00	81.178.000,00	0,00	81.178.000,00	0,00	81.178.000,00	0,00	0,00
4.03 . 4.03.01 . 22 . 01	Bimbingan Teknis Perencanaan Pembangunan Daerah	0,00	81.178.000,00	0,00	81.178.000,00	0,00	81.178.000,00	0,00	81.178.000,00	0,00	0,00

KODE	URAIAN URUSAN, ORGANISASI, PROGRAM DAN KEGIATAN	SEBELUM PERUBAHAN				SETELAH PERUBAHAN				BERTAMBAH / (BERKURANG)	
		JENIS BELANJA			JUMLAH	JENIS BELANJA			JUMLAH	(Rp)	%
		PEGAWAI	BARANG & JASA	MODAL		PEGAWAI	BARANG & JASA	MODAL			
1	2	3	4	5	6 = 3 + 4 + 5	7	8	9	10 = 7 + 8 + 9	11 = 10 - 6	12
4.03 . 4.03.01 . 23	Program Perencanaan Sosial dan Budaya	3.600.000,00	206.918.200,00	0,00	210.518.200,00	3.600.000,00	206.918.200,00	0,00	210.518.200,00	0,00	0,00
4.03 . 4.03.01 . 23 . 01	Pembinaan Operasional Program Kabupaten Sehat	2.400.000,00	65.898.200,00	0,00	68.298.200,00	2.400.000,00	65.898.200,00	0,00	68.298.200,00	0,00	0,00
4.03 . 4.03.01 . 23 . 03	Koordinasi Perencanaan dan Pelaksanaan Bidang Pemerintahan dan Pembangunan Manusia	0,00	50.659.600,00	0,00	50.659.600,00	0,00	50.659.600,00	0,00	50.659.600,00	0,00	0,00
4.03 . 4.03.01 . 23 . 05	Pelaksanaan Program Kabupaten Peduli HAM	1.200.000,00	6.335.000,00	0,00	7.535.000,00	1.200.000,00	6.335.000,00	0,00	7.535.000,00	0,00	0,00
4.03 . 4.03.01 . 23 . 06	Pemantauan dan Evaluasi Capaian SDGs Bidang Sosial	0,00	17.803.400,00	0,00	17.803.400,00	0,00	17.803.400,00	0,00	17.803.400,00	0,00	0,00
4.03 . 4.03.01 . 23 . 07	Kegiatan Musrembang Anak	0,00	38.141.000,00	0,00	38.141.000,00	0,00	38.141.000,00	0,00	38.141.000,00	0,00	0,00
4.03 . 4.03.01 . 23 . 08	Kegiatan Musrembang Pemuda	0,00	28.081.000,00	0,00	28.081.000,00	0,00	28.081.000,00	0,00	28.081.000,00	0,00	0,00
4.04	Keuangan	1.695.970.601,00	5.844.006.532,55	309.390.000,00	7.849.367.133,55	1.756.929.525,00	6.631.047.608,55	295.390.000,00	8.683.367.133,55	834.000.000,00	10,63
4.04 . 4.04.01	BADAN PENGELOLAAN KEUANGAN DAERAH	1.120.320.601,00	2.737.914.702,55	207.000.000,00	4.065.235.303,55	1.182.829.525,00	2.723.405.778,55	193.000.000,00	4.099.235.303,55	34.000.000,00	0,84
4.04 . 4.04.01 . 01	Program Pelayanan Umum Administrasi Perkantoran	270.150.000,00	1.310.742.855,00	0,00	1.580.892.855,00	309.849.500,00	1.289.983.931,00	0,00	1.599.833.431,00	18.940.576,00	1,20
4.04 . 4.04.01 . 01 . 02	Penyediaan Jasa Komunikasi, Sumber Daya Air dan Listrik	0,00	24.000.000,00	0,00	24.000.000,00	0,00	18.000.000,00	0,00	18.000.000,00	(6.000.000,00)	(25,00)
4.04 . 4.04.01 . 01 . 07	Penyediaan Jasa Administrasi Keuangan	270.150.000,00	56.659.750,00	0,00	326.809.750,00	309.849.500,00	73.300.500,00	0,00	383.150.000,00	56.340.250,00	17,24
4.04 . 4.04.01 . 01 . 09	Penyediaan Jasa Perbaikan Peralatan Kerja	0,00	93.500.000,00	0,00	93.500.000,00	0,00	93.500.000,00	0,00	93.500.000,00	0,00	0,00
4.04 . 4.04.01 . 01 . 12	Penyediaan Komponen Instalasi Listrik / Penerangan Bangunan Kantor	0,00	10.750.000,00	0,00	10.750.000,00	0,00	10.750.000,00	0,00	10.750.000,00	0,00	0,00
4.04 . 4.04.01 . 01 . 13	Penyediaan Peralatan dan Perlengkapan Kantor	0,00	70.070.000,00	0,00	70.070.000,00	0,00	86.070.000,00	0,00	86.070.000,00	16.000.000,00	22,83
4.04 . 4.04.01 . 01 . 15	Penyediaan Bahan Bacaan dan Peraturan Perundang-undangan	0,00	25.540.000,00	0,00	25.540.000,00	0,00	25.540.000,00	0,00	25.540.000,00	0,00	0,00
4.04 . 4.04.01 . 01 . 18	Rapat-Rapat Koordinasi dan Konsultasi Keluar Daerah	0,00	458.102.605,00	0,00	458.102.605,00	0,00	458.102.605,00	0,00	458.102.605,00	0,00	0,00
4.04 . 4.04.01 . 01 . 19	Penyediaan Jasa Administrasi Ketatausahaan Kantor	0,00	572.120.500,00	0,00	572.120.500,00	0,00	524.720.826,00	0,00	524.720.826,00	(47.399.674,00)	(8,28)
4.04 . 4.04.01 . 02	Program Peningkatan Sarana dan Prasarana Aparatur	0,00	134.000.000,00	207.000.000,00	341.000.000,00	0,00	140.250.000,00	193.000.000,00	333.250.000,00	(7.750.000,00)	(2,27)
4.04 . 4.04.01 . 02 . 07	Pengadaan Perlengkapan Gedung Kantor	0,00	0,00	18.000.000,00	18.000.000,00	0,00	0,00	18.000.000,00	18.000.000,00	0,00	0,00
4.04 . 4.04.01 . 02 . 09	Pengadaan Peralatan Gedung Kantor	0,00	0,00	189.000.000,00	189.000.000,00	0,00	0,00	175.000.000,00	175.000.000,00	(14.000.000,00)	(7,41)
4.04 . 4.04.01 . 02 . 24	Pemeliharaan Rutin/Berkala Kendaraan Dinas / Operasional	0,00	134.000.000,00	0,00	134.000.000,00	0,00	140.250.000,00	0,00	140.250.000,00	6.250.000,00	4,66
4.04 . 4.04.01 . 03	Program Peningkatan Disiplin Aparatur	0,00	127.508.000,00	0,00	127.508.000,00	0,00	127.508.000,00	0,00	127.508.000,00	0,00	0,00
4.04 . 4.04.01 . 03 . 02	Pengadaan Pakaiannya beserta Perlengkapannya	0,00	40.708.000,00	0,00	40.708.000,00	0,00	40.708.000,00	0,00	40.708.000,00	0,00	0,00
4.04 . 4.04.01 . 03 . 05	Pengadaan Pakaiannya Khusus Hari-hari Tertentu	0,00	86.800.000,00	0,00	86.800.000,00	0,00	86.800.000,00	0,00	86.800.000,00	0,00	0,00
4.04 . 4.04.01 . 05	Program Peningkatan Kapasitas Sumber Daya Aparatur	0,00	20.000.000,00	0,00	20.000.000,00	0,00	20.000.000,00	0,00	20.000.000,00	0,00	0,00
4.04 . 4.04.01 . 05 . 01	Pendidikan dan Pelatihan Formal	0,00	20.000.000,00	0,00	20.000.000,00	0,00	20.000.000,00	0,00	20.000.000,00	0,00	0,00
4.04 . 4.04.01 . 06	Program Peningkatan Pengembangan Sistem Pelaporan Capaian Kinerja dan Keuangan	55.448.400,00	4.500.000,00	0,00	59.948.400,00	55.448.400,00	4.500.000,00	0,00	59.948.400,00	0,00	0,00
4.04 . 4.04.01 . 06 . 01	Penyusunan Pelaporan Capaian Kinerja dan Ikhtisar Realisasi Kinerja SKPD	11.639.400,00	1.875.000,00	0,00	13.514.400,00	11.639.400,00	1.875.000,00	0,00	13.514.400,00	0,00	0,00
4.04 . 4.04.01 . 06 . 04	Penyusunan Pelaporan Keuangan Akhir Tahun	31.504.950,00	750.000,00	0,00	32.254.950,00	31.504.950,00	750.000,00	0,00	32.254.950,00	0,00	0,00
4.04 . 4.04.01 . 06 . 05	Penyusunan Dokumen-dokumen Perencanaan dan Penganggaran	12.304.050,00	1.875.000,00	0,00	14.179.050,00	12.304.050,00	1.875.000,00	0,00	14.179.050,00	0,00	0,00
4.04 . 4.04.01 . 15	Program Peningkatan dan Pengembangan Pengelolaan Keuangan Daerah	794.722.201,00	1.141.163.847,55	0,00	1.935.886.048,55	817.531.625,00	1.141.163.847,55	0,00	1.958.695.472,55	22.809.424,00	1,18
4.04 . 4.04.01 . 15 . 02	Penyusunan Rancangan Peraturan Daerah tentang APBD	112.860.895,00	75.253.500,00	0,00	188.114.395,00	112.860.895,00	75.253.500,00	0,00	188.114.395,00	0,00	0,00
4.04 . 4.04.01 . 15 . 03	Penyusunan DPA-SKPD dan Penunjang Administrasi SPD	61.310.290,00	950.000,00	0,00	62.260.290,00	91.310.290,00	950.000,00	0,00	92.260.290,00	30.000.000,00	48,18
4.04 . 4.04.01 . 15 . 04	Penyusunan Rancangan Peraturan Daerah tentang Perubahan APBD	94.314.783,00	74.225.500,00	0,00	168.540.283,00	94.314.783,00	74.225.500,00	0,00	168.540.283,00	0,00	0,00
4.04 . 4.04.01 . 15 . 05	Penyusunan Rancangan Peraturan Daerah tentang Pertanggungjawaban Pelaksanaan APBD	57.037.500,00	94.727.500,00	0,00	151.765.000,00	57.037.500,00	94.727.500,00	0,00	151.765.000,00	0,00	0,00
4.04 . 4.04.01 . 15 . 06	Sosialisasi Paket Regulasi tentang Pengelolaan Keuangan Daerah	0,00	60.000.000,00	0,00	60.000.000,00	0,00	60.000.000,00	0,00	60.000.000,00	0,00	0,00
4.04 . 4.04.01 . 15 . 07	Peningkatan Manajemen Asset / Barang Daerah	0,00	290.266.000,00	0,00	290.266.000,00	0,00	290.266.000,00	0,00	290.266.000,00	0,00	0,00
4.04 . 4.04.01 . 15 . 08	Pengelolaan Mutasi dan Penghapusan Asset Daerah	20.200.000,00	76.197.000,00	0,00	96.397.000,00	20.200.000,00	76.197.000,00	0,00	96.397.000,00	0,00	0,00
4.04 . 4.04.01 . 15 . 09	Analisa Perencanaan Kebutuhan Barang	41.600.000,00	54.834.000,00	0,00	96.434.000,00	41.600.000,00	54.834.000,00	0,00	96.434.000,00	0,00	0,00
4.04 . 4.04.01 . 15 . 11	Pengelolaan Sistem Akuntansi dan Pelaporan Asset Daerah	22.500.000,00	12.269.000,00	0,00	34.769.000,00	22.500.000,00	12.269.000,00	0,00	34.769.000,00	0,00	0,00
4.04 . 4.04.01 . 15 . 12	Monitoring Evaluasi LP Penatausahaan Keuangan	0,00	28.000.000,00	0,00	28.000.000,00	0,00	28.000.000,00	0,00	28.000.000,00	0,00	0,00
4.04 . 4.04.01 . 15 . 13	Pengelolaan Sistem Akuntansi Pengeluaran dan Penerimaan	52.500.000,00	72.105.832,55	0,00	124.605.832,55	52.500.000,00	72.105.832,55	0,00	124.605.832,55	0,00	0,00
4.04 . 4.04.01 . 15 . 14	Pelayanan Jasa Administrasi KASDA	30.000.000,00	11.286.000,00	0,00	41.286.000,00	39.600.000,00	11.286.000,00	0,00	50.886.000,00	9.600.000,00	23,25
4.04 . 4.04.01 . 15 . 15	Evaluasi Berkala dan Tindak Lanjut MPTGKD	93.500.000,00	1.921.000,00	0,00	95.421.000,00	46.750.000,00	1.921.000,00	0,00	48.671.000,00	(46.750.000,00)	(48,99)
4.04 . 4.04.01 . 15 . 16	Pengendalian dan Penatausahaan Anggaran	25.793.529,00	64.103.640,00	0,00	89.897.169,00	25.793.529,00	64.103.640,00	0,00	89.897.169,00	0,00	0,00
4.04 . 4.04.01 . 15 . 17	Pelayanan Jasa Administrasi Belanja Tidak Langsung dan Pembiayaan Daerah	33.640.576,00	13.750.000,00	0,00	47.390.576,00	63.600.000,00	13.750.000,00	0,00	77.350.000,00	29.959.424,00	63,22
4.04 . 4.04.01 . 15 . 18	Pelayanan Jasa Administrasi Belanja Langsung	70.687.128,00	21.770.875,00	0,00	92.458.003,00	70.687.128,00	21.770.875,00	0,00	92.458.003,00	0,00	0,00

KODE	URAIAN URUSAN, ORGANISASI, PROGRAM DAN KEGIATAN	SEBELUM PERUBAHAN				SETELAH PERUBAHAN				BERTAMBAH / (BERKURANG)	
		JENIS BELANJA			JUMLAH	JENIS BELANJA			JUMLAH	(Rp)	%
		PEGAWAI	BARANG & JASA	MODAL		PEGAWAI	BARANG & JASA	MODAL			
1	2	3	4	5	6 = 3 + 4 + 5	7	8	9	10 = 7 + 8 + 9	11 = 10 - 6	12
4.04 . 4.04.01 . 15 . 27	Revaluasi Asset / Barang Daerah	78.777.500,00	189.504.000,00	0,00	268.281.500,00	78.777.500,00	189.504.000,00	0,00	268.281.500,00	0,00	0,00
4.04 . 4.04.02	BADAN PENDAPATAN DAERAH	575.650.000,00	3.106.091.830,00	102.390.000,00	3.784.131.830,00	574.100.000,00	3.907.641.830,00	102.390.000,00	4.584.131.830,00	800.000.000,00	21,14
4.04 . 4.04.02 . 01	<i>Program Pelayanan Umum Administrasi Perkantoran</i>	243.650.000,00	579.802.463,00	0,00	823.452.463,00	247.500.000,00	561.602.463,00	0,00	809.102.463,00	(14.350.000,00)	(1,74)
4.04 . 4.04.02 . 01 . 02	Penyediaan Jasa Komunikasi, Sumber Daya Air dan Listrik	0,00	80.000.000,00	0,00	80.000.000,00	0,00	80.000.000,00	0,00	80.000.000,00	0,00	0,00
4.04 . 4.04.02 . 01 . 07	Penyediaan Jasa Administrasi Keuangan	243.650.000,00	17.000.000,00	0,00	260.650.000,00	247.500.000,00	17.000.000,00	0,00	264.500.000,00	3.850.000,00	1,48
4.04 . 4.04.02 . 01 . 12	Penyediaan Komponen Instalasi Listrik / Penerangan Bangunan Kantor	0,00	5.750.000,00	0,00	5.750.000,00	0,00	5.750.000,00	0,00	5.750.000,00	0,00	0,00
4.04 . 4.04.02 . 01 . 15	Penyediaan Bahan Bacaan dan Peraturan Perundang-undangan	0,00	8.000.000,00	0,00	8.000.000,00	0,00	8.000.000,00	0,00	8.000.000,00	0,00	0,00
4.04 . 4.04.02 . 01 . 18	Rapat-Rapat Koordinasi dan Konsultasi Keluar Daerah	0,00	180.950.000,00	0,00	180.950.000,00	0,00	180.950.000,00	0,00	180.950.000,00	0,00	0,00
4.04 . 4.04.02 . 01 . 19	Penyediaan Jasa Administrasi Ketatausahaan Kantor	0,00	288.102.463,00	0,00	288.102.463,00	0,00	269.902.463,00	0,00	269.902.463,00	(18.200.000,00)	(6,32)
4.04 . 4.04.02 . 02	<i>Program Peningkatan Sarana dan Prasarana Aparatur</i>	0,00	256.692.500,00	102.390.000,00	359.082.500,00	0,00	256.692.500,00	102.390.000,00	359.082.500,00	(10.000.000,00)	(2,71)
4.04 . 4.04.02 . 02 . 09	Pengadaan Peralatan Gedung Kantor	0,00	0,00	102.390.000,00	102.390.000,00	0,00	0,00	102.390.000,00	102.390.000,00	0,00	0,00
4.04 . 4.04.02 . 02 . 22	Pemeliharaan Rutin/Berkala Gedung Kantor	0,00	121.067.500,00	0,00	121.067.500,00	0,00	121.067.500,00	0,00	121.067.500,00	0,00	0,00
4.04 . 4.04.02 . 02 . 24	Pemeliharaan Rutin/Berkala Kendaraan Dinas / Operasional	0,00	94.250.000,00	0,00	94.250.000,00	0,00	84.250.000,00	0,00	84.250.000,00	(10.000.000,00)	(10,61)
4.04 . 4.04.02 . 02 . 28	Pemeliharaan Rutin/Berkala Peralatan Gedung Kantor	0,00	51.375.000,00	0,00	51.375.000,00	0,00	51.375.000,00	0,00	51.375.000,00	0,00	0,00
4.04 . 4.04.02 . 03	<i>Program Peningkatan Disiplin Aparatur</i>	0,00	108.000.000,00	0,00	108.000.000,00	0,00	108.000.000,00	0,00	108.000.000,00	0,00	0,00
4.04 . 4.04.02 . 03 . 02	Pengadaan Pakaian Dinas beserta Perlengkapannya	0,00	42.400.000,00	0,00	42.400.000,00	0,00	42.400.000,00	0,00	42.400.000,00	0,00	0,00
4.04 . 4.04.02 . 03 . 05	Pengadaan Pakaian Khusus Hari-hari Tertentu	0,00	65.600.000,00	0,00	65.600.000,00	0,00	65.600.000,00	0,00	65.600.000,00	0,00	0,00
4.04 . 4.04.02 . 05	<i>Program Peningkatan Kapasitas Sumber Daya Aparatur</i>	0,00	20.000.000,00	0,00	20.000.000,00	0,00	20.000.000,00	0,00	20.000.000,00	0,00	0,00
4.04 . 4.04.02 . 05 . 01	Pendidikan dan Pelatihan Formal	0,00	20.000.000,00	0,00	20.000.000,00	0,00	20.000.000,00	0,00	20.000.000,00	0,00	0,00
4.04 . 4.04.02 . 06	<i>Program Peningkatan Pengembangan Sistem Pelaporan Capaian Kinerja dan Keuangan</i>	81.000.000,00	29.700.000,00	0,00	110.700.000,00	81.000.000,00	39.500.000,00	0,00	120.500.000,00	9.800.000,00	8,85
4.04 . 4.04.02 . 06 . 01	Penyusunan Pelaporan Capaian Kinerja dan Ikhtisar Realisasi Kinerja SKPD	25.000.000,00	12.350.000,00	0,00	37.350.000,00	25.000.000,00	13.950.000,00	0,00	38.950.000,00	1.600.000,00	4,28
4.04 . 4.04.02 . 06 . 04	Penyusunan Pelaporan Keuangan Akhir Tahun	31.000.000,00	4.200.000,00	0,00	35.200.000,00	31.000.000,00	8.750.000,00	0,00	39.750.000,00	4.550.000,00	12,93
4.04 . 4.04.02 . 06 . 05	Penyusunan Dokumen-dokumen Perencanaan dan Penganggaran	25.000.000,00	13.150.000,00	0,00	38.150.000,00	25.000.000,00	16.800.000,00	0,00	41.800.000,00	3.650.000,00	9,57
4.04 . 4.04.02 . 15	<i>Program Peningkatan dan Pengembangan Pengelolaan Keuangan Daerah</i>	251.000.000,00	1.730.342.500,00	0,00	1.981.342.500,00	245.600.000,00	2.264.947.500,00	0,00	2.510.547.500,00	529.205.000,00	26,71
4.04 . 4.04.02 . 15 . 19	Peningkatan Sumber-sumber Pendapatan Daerah PAD	0,00	64.000.000,00	0,00	64.000.000,00	0,00	64.000.000,00	0,00	64.000.000,00	0,00	0,00
4.04 . 4.04.02 . 15 . 20	Pengelolaan ADM. Dana Perimbangan dan Lain-lain Pendapatan yang Sah	0,00	7.160.000,00	0,00	7.160.000,00	0,00	7.160.000,00	0,00	7.160.000,00	0,00	0,00
4.04 . 4.04.02 . 15 . 21	Peningkatan Pengelolaan dan Pelayanan PBB-P2	75.000.000,00	362.745.000,00	0,00	437.745.000,00	75.000.000,00	362.745.000,00	0,00	437.745.000,00	0,00	0,00
4.04 . 4.04.02 . 15 . 22	Peningkatan Perencanaan Pendapatan Daerah	15.000.000,00	53.350.000,00	0,00	68.350.000,00	15.000.000,00	257.300.000,00	0,00	272.300.000,00	203.950.000,00	298,39
4.04 . 4.04.02 . 15 . 23	Peningkatan Pelayanan BPHTB	70.000.000,00	326.000.000,00	0,00	396.000.000,00	70.000.000,00	326.000.000,00	0,00	396.000.000,00	0,00	0,00
4.04 . 4.04.02 . 15 . 24	Peningkatan Pengelolaan Penetapan Pajak dan Retribusi	0,00	192.425.000,00	0,00	192.425.000,00	0,00	144.366.000,00	0,00	144.366.000,00	(48.059.000,00)	(24,98)
4.04 . 4.04.02 . 15 . 25	Peningkatan Efektifitas Penatausahaan Keuangan	10.000.000,00	13.000.000,00	0,00	23.000.000,00	10.000.000,00	13.000.000,00	0,00	23.000.000,00	0,00	0,00
4.04 . 4.04.02 . 15 . 26	Peningkatan Penagihan Pajak dan Retribusi	81.000.000,00	711.662.500,00	0,00	792.662.500,00	75.600.000,00	1.090.376.500,00	0,00	1.165.976.500,00	373.314.000,00	47,10
4.04 . 4.04.02 . 16	<i>Program Pembinaan dan Fasilitasi Pengelolaan keuangan Kabupaten/Kota</i>	0,00	371.554.367,00	0,00	371.554.367,00	0,00	656.899.367,00	0,00	656.899.367,00	285.345.000,00	76,80
4.04 . 4.04.02 . 16 . 01	Evaluasi Peraturan Perundang-undangan tentang Pajak Daerah dan Retribusi Daerah	0,00	29.400.000,00	0,00	29.400.000,00	0,00	131.059.000,00	0,00	131.059.000,00	101.659.000,00	345,78
4.04 . 4.04.02 . 16 . 02	Peningkatan Fasilitas Penerbitan dan Keberatan dalam Pelayanan Pajak dan Retribusi	0,00	77.300.000,00	0,00	77.300.000,00	0,00	77.300.000,00	0,00	77.300.000,00	0,00	0,00
4.04 . 4.04.02 . 16 . 03	Peningkatan Pengawasan Regulasi Pajak dan Retribusi	0,00	65.000.000,00	0,00	65.000.000,00	0,00	65.000.000,00	0,00	65.000.000,00	0,00	0,00
4.04 . 4.04.02 . 16 . 04	Peningkatan Pengelolaan Benda Berharga	0,00	199.854.367,00	0,00	199.854.367,00	0,00	383.540.367,00	0,00	383.540.367,00	183.686.000,00	91,91
4.05	Kepegawaian	416.778.750,00	1.892.741.781,00	27.387.500,00	2.336.908.031,00	596.341.026,00	2.541.648.981,00	54.687.500,00	3.192.677.507,00	855.769.476,00	36,62
4.05 . 4.05.01	BADAN KEPEGAWAIAN DAN PENGEMBANGAN SUMBER DAYA MANUSIA	416.778.750,00	1.892.741.781,00	27.387.500,00	2.336.908.031,00	596.341.026,00	2.541.648.981,00	54.687.500,00	3.192.677.507,00	855.769.476,00	36,62
4.05 . 4.05.01 . 01	<i>Program Pelayanan Umum Administrasi Perkantoran</i>	73.000.000,00	312.770.081,00	0,00	385.770.081,00	73.000.000,00	320.804.881,00	0,00	393.804.881,00	8.034.800,00	2,08
4.05 . 4.05.01 . 01 . 02	Penyediaan Jasa Komunikasi, Sumber Daya Air dan Listrik	0,00	62.423.800,00	0,00	62.423.800,00	0,00	62.423.800,00	0,00	62.423.800,00	0,00	0,00
4.05 . 4.05.01 . 01 . 15	Penyediaan Bahan Bacaan dan Peraturan Perundang-undangan	0,00	3.780.000,00	0,00	3.780.000,00	0,00	4.200.000,00	0,00	4.200.000,00	420.000,00	11,11
4.05 . 4.05.01 . 01 . 19	Penyediaan Jasa Administrasi Ketatausahaan Kantor	73.000.000,00	246.566.281,00	0,00	319.566.281,00	73.000.000,00	254.181.081,00	0,00	327.181.081,00	7.614.800,00	2,38
4.05 . 4.05.01 . 02	<i>Program Peningkatan Sarana dan Prasarana Aparatur</i>	0,00	119.968.350,00	27.387.500,00	147.355.850,00	0,00	119.968.350,00	54.687.500,00	174.655.850,00	27.300.000,00	18,53
4.05 . 4.05.01 . 02 . 09	Pengadaan Peralatan Gedung Kantor	0,00	0,00	27.387.500,00	27.387.500,00	0,00	0,00	54.687.500,00	54.687.500,00	27.300.000,00	99,68
4.05 . 4.05.01 . 02 . 24	Pemeliharaan Rutin/Berkala Kendaraan Dinas / Operasional	0,00	109.258.350,00	0,00	109.258.350,00	0,00	109.258.350,00	0,00	109.258.350,00	0,00	0,00
4.05 . 4.05.01 . 02 . 26	Pemeliharaan Rutin/Berkala Perlengkapan Gedung Kantor	0,00	10.710.000,00	0,00	10.710.000,00	0,00	10.710.000,00	0,00	10.710.000,00	0,00	0,00


KODE	URAIAN URUSAN, ORGANISASI, PROGRAM DAN KEGIATAN	SEBELUM PERUBAHAN				SETELAH PERUBAHAN				BERTAMBAH / (BERKURANG)	
		JENIS BELANJA			JUMLAH	JENIS BELANJA			JUMLAH	(Rp)	%
		PEGAWAI	BARANG & JASA	MODAL		PEGAWAI	BARANG & JASA	MODAL			
1	2	3	4	5	6 = 3 + 4 + 5	7	8	9	10 = 7 + 8 + 9	11 = 10 - 6	12
4.05 . 4.05.01 . 03	Program Peningkatan Disiplin Aparatur	0,00	34.800.000,00	0,00	34.800.000,00	0,00	34.800.000,00	0,00	34.800.000,00	0,00	0,00
4.05 . 4.05.01 . 03 . 05	Pengadaan Pakaian Khusus Hari-hari Tertentu	0,00	34.800.000,00	0,00	34.800.000,00	0,00	34.800.000,00	0,00	34.800.000,00	0,00	0,00
4.05 . 4.05.01 . 06	Program Peningkatan Pengembangan Sistem Pelaporan Capaian Kinerja dan Keuangan	34.161.000,00	1.875.000,00	0,00	36.036.000,00	34.161.000,00	1.875.000,00	0,00	36.036.000,00	0,00	0,00
4.05 . 4.05.01 . 06 . 01	Penyusunan Pelaporan Capaian Kinerja dan Ikhtisar Realisasi Kinerja SKPD	34.161.000,00	1.875.000,00	0,00	36.036.000,00	34.161.000,00	1.875.000,00	0,00	36.036.000,00	0,00	0,00
4.05 . 4.05.01 . 15	Program Peningkatan Kapasitas Sumber Daya Aparatur	16.074.650,00	135.878.100,00	0,00	151.952.750,00	74.194.650,00	665.018.000,00	0,00	739.212.650,00	587.259.900,00	386,48
4.05 . 4.05.01 . 15 . 01	Penilaian Angka Kredit Jabatan Fungsional	0,00	22.977.000,00	0,00	22.977.000,00	0,00	22.977.000,00	0,00	22.977.000,00	0,00	0,00
4.05 . 4.05.01 . 15 . 03	Proses Seleksi Penetapan PNS Rekomendasi Izin Belajar dan Tugas belajar	2.806.650,00	733.500,00	0,00	3.540.150,00	2.806.650,00	733.500,00	0,00	3.540.150,00	0,00	0,00
4.05 . 4.05.01 . 15 . 04	Pendidikan dan Pelatihan Prajabatan Bagi CPNS Daerah	0,00	0,00	0,00	0,00	58.120.000,00	529.177.500,00	0,00	587.297.500,00	587.297.500,00	0,00
4.05 . 4.05.01 . 15 . 05	Workshop Analisis Kebutuhan Diklat (AKD)	7.710.000,00	91.526.600,00	0,00	99.236.600,00	7.710.000,00	91.489.000,00	0,00	99.199.000,00	(37.600,00)	(0,04)
4.05 . 4.05.01 . 15 . 06	Bimbingan Teknis Strategi Perencanaan SDM Aparatur	5.558.000,00	20.641.000,00	0,00	26.199.000,00	5.558.000,00	20.641.000,00	0,00	26.199.000,00	0,00	0,00
4.05 . 4.05.01 . 16	Program Pendidikan Kedinasan	61.504.000,00	688.043.750,00	0,00	749.547.750,00	61.504.000,00	688.043.750,00	0,00	749.547.750,00	0,00	0,00
4.05 . 4.05.01 . 16 . 02	Pendidikan Penjurangan Struktural Tk. III	56.004.000,00	685.590.000,00	0,00	741.594.000,00	56.004.000,00	685.590.000,00	0,00	741.594.000,00	0,00	0,00
4.05 . 4.05.01 . 16 . 03	Pemantauan dan Evaluasi Penyelenggaraan Pendidikan	5.500.000,00	2.453.750,00	0,00	7.953.750,00	5.500.000,00	2.453.750,00	0,00	7.953.750,00	0,00	0,00
4.05 . 4.05.01 . 17	Program Pembinaan dan Pengembangan Aparatur	155.934.000,00	454.932.500,00	0,00	610.866.500,00	277.376.276,00	566.665.000,00	0,00	844.041.276,00	233.174.776,00	38,17
4.05 . 4.05.01 . 17 . 01	Penyusunan Rencana Pengembangan Karir PNS	19.060.000,00	52.940.000,00	0,00	72.000.000,00	19.060.000,00	52.940.000,00	0,00	72.000.000,00	0,00	0,00
4.05 . 4.05.01 . 17 . 02	Seleksi, Pengangkatan dan Penempatan menjadi CPNS	25.425.000,00	64.575.000,00	0,00	90.000.000,00	152.649.676,00	198.207.500,00	0,00	350.857.176,00	260.857.176,00	289,84
4.05 . 4.05.01 . 17 . 03	Seleksi Terbuka pada Formasi Jabatan Pimpinan Tinggi Pratama	59.450.000,00	216.630.000,00	0,00	276.080.000,00	59.450.000,00	216.630.000,00	0,00	276.080.000,00	0,00	0,00
4.05 . 4.05.01 . 17 . 04	Penyusunan dan Evaluasi Formasi Kebutuhan Pegawai (Bezetting) dan Formasi Jabatan	51.999.000,00	120.787.500,00	0,00	172.786.500,00	46.216.600,00	98.887.500,00	0,00	145.104.100,00	(27.682.400,00)	(16,02)
4.05 . 4.05.01 . 18	Program Pengembangan Data Informasi	57.546.350,00	50.552.500,00	0,00	108.098.850,00	57.546.350,00	50.552.500,00	0,00	108.098.850,00	0,00	0,00
4.05 . 4.05.01 . 18 . 01	Penyusunan Dokumen Sistem dan Mekanisme Layanan Kepegawaian	32.808.600,00	13.950.000,00	0,00	46.758.600,00	32.808.600,00	13.950.000,00	0,00	46.758.600,00	0,00	0,00
4.05 . 4.05.01 . 18 . 02	Pengumpulan, Updating dan Analisis dan Data Kepegawaian	24.737.750,00	36.602.500,00	0,00	61.340.250,00	24.737.750,00	36.602.500,00	0,00	61.340.250,00	0,00	0,00
4.05 . 4.05.01 . 19	Program Pembinaan dan Pengembangan Aparatur Bidang Pembinaan dan Kesejahteraan Pegawai	18.558.750,00	93.921.500,00	0,00	112.480.250,00	18.558.750,00	93.921.500,00	0,00	112.480.250,00	0,00	0,00
4.05 . 4.05.01 . 19 . 01	Pemberian Penghargaan bagi PNS yang Berprestasi	5.884.000,00	28.910.000,00	0,00	34.794.000,00	5.884.000,00	28.910.000,00	0,00	34.794.000,00	0,00	0,00
4.05 . 4.05.01 . 19 . 02	Proses Penanganan Kasus-kasus Disiplin, Cuti dan Perizinan PNS	7.500.000,00	21.452.500,00	0,00	28.952.500,00	7.500.000,00	21.452.500,00	0,00	28.952.500,00	0,00	0,00
4.05 . 4.05.01 . 19 . 03	Pemberhentian dan Pensiun	5.174.750,00	43.559.000,00	0,00	48.733.750,00	5.174.750,00	43.559.000,00	0,00	48.733.750,00	0,00	0,00
4.07	Penelitian dan Pengembangan	77.029.900,00	800.570.100,00	74.770.000,00	952.370.000,00	78.709.900,00	789.090.100,00	84.570.000,00	952.370.000,00	0,00	0,00
4.07 . 4.07.01	BADAN PENELITIAN DAN PENGEMBANGAN DAERAH	77.029.900,00	800.570.100,00	74.770.000,00	952.370.000,00	78.709.900,00	789.090.100,00	84.570.000,00	952.370.000,00	0,00	0,00
4.07 . 4.07.01 . 01	Program Pelayanan Umum Administrasi Perkantoran	59.100.000,00	251.709.000,00	0,00	310.809.000,00	60.780.000,00	253.246.500,00	0,00	314.026.500,00	3.217.500,00	1,04
4.07 . 4.07.01 . 01 . 12	Penyediaan Komponen Instalasi Listrik / Penerangan Bangunan Kantor	0,00	1.040.000,00	0,00	1.040.000,00	0,00	1.040.000,00	0,00	1.040.000,00	0,00	0,00
4.07 . 4.07.01 . 01 . 13	Penyediaan Peralatan dan Perlengkapan Kantor	0,00	3.239.000,00	0,00	3.239.000,00	0,00	3.239.000,00	0,00	3.239.000,00	0,00	0,00
4.07 . 4.07.01 . 01 . 15	Penyediaan Bahan Bacaan dan Peraturan Perundang-undangan	0,00	5.200.000,00	0,00	5.200.000,00	0,00	5.200.000,00	0,00	5.200.000,00	0,00	0,00
4.07 . 4.07.01 . 01 . 18	Rapat-Rapat Koordinasi dan Konsultasi Keluar Daerah	0,00	79.405.000,00	0,00	79.405.000,00	0,00	80.942.500,00	0,00	80.942.500,00	1.537.500,00	1,94
4.07 . 4.07.01 . 01 . 19	Penyediaan Jasa Administrasi Ketatausahaan Kantor	59.100.000,00	162.825.000,00	0,00	221.925.000,00	60.780.000,00	162.825.000,00	0,00	223.605.000,00	1.680.000,00	0,76
4.07 . 4.07.01 . 02	Program Peningkatan Sarana dan Prasarana Aparatur	0,00	35.185.000,00	69.770.000,00	104.955.000,00	0,00	48.692.000,00	79.570.000,00	128.262.000,00	23.307.000,00	22,21
4.07 . 4.07.01 . 02 . 09	Pengadaan Peralatan Gedung Kantor	0,00	0,00	69.770.000,00	69.770.000,00	0,00	0,00	79.570.000,00	79.570.000,00	9.800.000,00	14,05
4.07 . 4.07.01 . 02 . 24	Pemeliharaan Rutin/Berkala Kendaraan Dinas / Operasional	0,00	26.985.000,00	0,00	26.985.000,00	0,00	40.492.000,00	0,00	40.492.000,00	13.507.000,00	50,05
4.07 . 4.07.01 . 02 . 28	Pemeliharaan Rutin/Berkala Peralatan Gedung Kantor	0,00	8.200.000,00	0,00	8.200.000,00	0,00	8.200.000,00	0,00	8.200.000,00	0,00	0,00
4.07 . 4.07.01 . 03	Program Peningkatan Disiplin Aparatur	0,00	25.100.000,00	5.000.000,00	30.100.000,00	0,00	25.100.000,00	5.000.000,00	30.100.000,00	0,00	0,00
4.07 . 4.07.01 . 03 . 01	Pengadaan Mesin / Kartu Absensi	0,00	0,00	5.000.000,00	5.000.000,00	0,00	0,00	5.000.000,00	5.000.000,00	0,00	0,00
4.07 . 4.07.01 . 03 . 02	Pengadaan Pakaian Dinas beserta Perlengkapannya	0,00	8.000.000,00	0,00	8.000.000,00	0,00	8.000.000,00	0,00	8.000.000,00	0,00	0,00
4.07 . 4.07.01 . 03 . 05	Pengadaan Pakaian Khusus Hari-hari Tertentu	0,00	17.100.000,00	0,00	17.100.000,00	0,00	17.100.000,00	0,00	17.100.000,00	0,00	0,00
4.07 . 4.07.01 . 06	Program Peningkatan Pengembangan Sistem Pelaporan Capaian Kinerja dan Keuangan	17.929.900,00	5.762.600,00	0,00	23.692.500,00	17.929.900,00	5.762.600,00	0,00	23.692.500,00	0,00	0,00
4.07 . 4.07.01 . 06 . 01	Penyusunan Pelaporan Capaian Kinerja dan Ikhtisar Realisasi Kinerja SKPD	12.510.000,00	4.405.000,00	0,00	16.915.000,00	12.510.000,00	4.405.000,00	0,00	16.915.000,00	0,00	0,00
4.07 . 4.07.01 . 06 . 04	Penyusunan Pelaporan Keuangan Akhir Tahun	5.419.900,00	1.357.600,00	0,00	6.777.500,00	5.419.900,00	1.357.600,00	0,00	6.777.500,00	0,00	0,00
4.07 . 4.07.01 . 15	Program Pengembangan Sistem Perencanaan dan Sistem Evaluasi Kinerja SKPD	0,00	67.350.000,00	0,00	67.350.000,00	0,00	67.350.000,00	0,00	67.350.000,00	0,00	0,00
4.07 . 4.07.01 . 15 . 03	Pengembangan Jaringan Kelibangan Daerah, Regional dan Nasional	0,00	40.760.000,00	0,00	40.760.000,00	0,00	40.760.000,00	0,00	40.760.000,00	0,00	0,00

KODE	URAIAN URUSAN, ORGANISASI, PROGRAM DAN KEGIATAN	SEBELUM PERUBAHAN				SETELAH PERUBAHAN				BERTAMBAH / (BERKURANG)	
		JENIS BELANJA			JUMLAH	JENIS BELANJA			JUMLAH	(Rp)	%
		PEGAWAI	BARANG & JASA	MODAL		PEGAWAI	BARANG & JASA	MODAL			
1	2	3	4	5	6 = 3 + 4 + 5	7	8	9	10 = 7 + 8 + 9	11 = 10 - 6	12
4.07 . 4.07.01 . 15 . 04	Penyusunan Pedoman dan Tata Tertib Litbang	0,00	26.590.000,00	0,00	26.590.000,00	0,00	26.590.000,00	0,00	26.590.000,00	0,00	0,00
4.07 . 4.07.01 . 16	program Penelitian, Pengembangan dan Pemanfaatan SDM dan IPTEK Daerah	0,00	234.513.500,00	0,00	234.513.500,00	0,00	207.989.000,00	0,00	207.989.000,00	(26.524.500,00)	(11,31)
4.07 . 4.07.01 . 16 . 04	Penyusunan Kajian Terkait Pengembangan Potensi Wisata Pada Sumber Air Panas Pecong dan Sekitarnya	0,00	64.633.500,00	0,00	64.633.500,00	0,00	70.733.500,00	0,00	70.733.500,00	6.100.000,00	9,44
4.07 . 4.07.01 . 16 . 05	Kajian / Penelitian dalam Bidang Peternakan	0,00	61.150.500,00	0,00	61.150.500,00	0,00	68.250.500,00	0,00	68.250.500,00	7.100.000,00	11,61
4.07 . 4.07.01 . 16 . 06	Pendampingan Ipteks bagi Wilayah Bidang Ekonomi dan Pembangunan	0,00	39.724.500,00	0,00	39.724.500,00	0,00	0,00	0,00	0,00	(39.724.500,00)	(100,00)
4.07 . 4.07.01 . 16 . 07	Penelitian Pengembangan Kesehatan Olah Raga pada Masyarakat di Kabupaten Gowa	0,00	69.005.000,00	0,00	69.005.000,00	0,00	69.005.000,00	0,00	69.005.000,00	0,00	0,00
4.07 . 4.07.01 . 17	Program Pengembangan Sistem Inovasi Daerah (SIDA)	0,00	180.950.000,00	0,00	180.950.000,00	0,00	180.950.000,00	0,00	180.950.000,00	0,00	0,00
4.07 . 4.07.01 . 17 . 03	FGD Inovasi dan Pelatihan Penyusunan Dokumen Inovasi bagi SKPD	0,00	42.605.000,00	0,00	42.605.000,00	0,00	42.605.000,00	0,00	42.605.000,00	0,00	0,00
4.07 . 4.07.01 . 17 . 04	Penyusunan Rencana Induk Kelitbang (RIK)	0,00	52.702.500,00	0,00	52.702.500,00	0,00	52.702.500,00	0,00	52.702.500,00	0,00	0,00
4.07 . 4.07.01 . 17 . 05	Desiminasi Hasil Kajian dan Penelitian dan Inovasi Kelitbang	0,00	35.642.500,00	0,00	35.642.500,00	0,00	35.642.500,00	0,00	35.642.500,00	0,00	0,00
4.07 . 4.07.01 . 17 . 06	Pameran Pembangunan dan Parade Bunga	0,00	50.000.000,00	0,00	50.000.000,00	0,00	50.000.000,00	0,00	50.000.000,00	0,00	0,00
JUMLAH		34.435.293.188,00	409.414.383.323,46	426.179.028.706,23	870.028.705.217,69	35.701.925.088,00	448.117.441.814,46	447.928.690.449,42	931.748.057.351,88	61.719.352.134,19	7,09

SUNGGUMINASA - GOWA, 28 Agustus 2019

BUPATI KABUPATEN GOWA


ADNAN PURICHTA ICHSAN, YL





PEMERINTAH KABUPATEN GOWA
REKAPITULASI PERUBAHAN BELANJA DAERAH UNTUK KESELARASAN DAN KETERPADUAN
URUSAN PEMERINTAHAN DAERAH DAN FUNGSI DALAM KERANGKA PENGELOLAAN KEUANGAN NEGARA
 TAHUN ANGGARAN 2019

KODE	URAIAN	JUMLAH SEBELUM PERUBAHAN	JUMLAH SETELAH PERUBAHAN	BERTAMBAH / (BERKURANG)	
				JUMLAH (Rp)	%
1	2	3	4	5= 4 - 3	6
01	PELAYANAN UMUM	523.434.557.388,68	546.724.787.019,73	23.290.229.631,05	4,45
01 2 03	Pangan	4.186.223.632,46	4.140.262.844,46	(45.960.788,00)	(1,10)
01 2 10	Komunikasi dan Informatika	6.270.313.922,85	6.105.918.480,85	(164.395.442,00)	(2,62)
01 4 01	Administrasi Pemerintahan	195.594.052.983,89	212.641.117.212,89	17.047.064.229,00	8,72
01 4 02	Pengawasan	4.540.959.643,04	5.252.784.667,04	711.825.024,00	15,68
01 4 03	Perencanaan	5.962.971.813,97	6.168.839.659,97	205.867.846,00	3,45
01 4 04	Keuangan	298.667.592.807,23	303.426.273.293,28	4.758.680.486,05	1,59
01 4 05	Kepegawaian	5.841.250.157,97	6.644.600.852,97	803.350.695,00	13,75
01 4 07	Penelitian dan Pengembangan	2.371.192.427,27	2.344.990.008,27	(26.202.419,00)	(1,11)
03	KETERTIBAN DAN KEAMANAN	12.056.248.824,74	11.998.197.708,74	(58.051.116,00)	(0,48)
03 1 05	Ketentraman dan Ketertiban Umum serta Perlindungan Masyarakat	12.056.248.824,74	11.998.197.708,74	(58.051.116,00)	(0,48)
04	EKONOMI	66.266.722.245,21	65.459.577.020,45	(807.145.224,76)	(1,22)
04 2 01	Tenaga Kerja	4.396.545.995,40	4.346.299.594,40	(50.246.401,00)	(1,14)
04 2 07	Pemberdayaan Masyarakat Desa	6.710.741.026,28	6.675.794.997,28	(34.946.029,00)	(0,52)
04 2 09	Perhubungan	6.992.158.441,97	6.936.346.477,21	(55.811.964,76)	(0,80)
04 2 11	Koperasi, Usaha Kecil dan Menengah	3.415.601.145,12	3.382.109.823,12	(33.491.322,00)	(0,98)
04 2 12	Penanaman Modal	3.979.673.324,95	3.928.138.598,95	(51.534.726,00)	(1,29)
04 3 01	Kelautan dan Perikanan	5.524.434.829,74	5.451.330.242,74	(73.104.587,00)	(1,32)
04 3 03	Pertanian	23.852.386.285,65	23.504.196.486,65	(348.189.799,00)	(1,46)
04 3 06	Perdagangan	11.395.181.196,10	11.235.360.800,10	(159.820.396,00)	(1,40)
05	LINGKUNGAN HIDUP	14.975.960.119,07	15.036.038.355,07	60.078.236,00	0,40
05 2 05	Lingkungan Hidup	14.975.960.119,07	15.036.038.355,07	60.078.236,00	0,40
06	PERUMAHAN DAN FASILITAS UMUM	319.419.517.534,21	338.869.776.330,40	19.450.258.796,19	6,09
06 1 03	Pekerjaan Umum dan Penataan Ruang	311.560.219.821,80	333.576.837.844,99	22.016.618.023,19	7,07
06 1 04	Perumahan Rakyat dan Kawasan Pemukiman	7.859.297.712,41	5.292.938.485,41	(2.566.359.227,00)	(32,65)
07	KESEHATAN	306.224.712.146,38	326.081.409.242,38	19.856.697.096,00	6,48


KODE	URAIAN	JUMLAH SEBELUM PERUBAHAN	JUMLAH SETELAH PERUBAHAN	BERTAMBAH / (BERKURANG)	
				JUMLAH (Rp)	%
1	2	3	4	5= 4 - 3	6
07	1 02 Kesehatan	293.999.145.631,20	313.889.409.515,20	19.890.263.884,00	6,77
07	2 08 Pengendalian Penduduk dan Keluarga Berencana	12.225.566.515,18	12.191.999.727,18	(33.566.788,00)	(0,27)
08	PARIWISATA DAN BUDAYA	6.496.721.406,23	6.445.156.947,23	(51.564.459,00)	(0,79)
08	3 02 Pariwisata	6.496.721.406,23	6.445.156.947,23	(51.564.459,00)	(0,79)
10	PENDIDIKAN	604.289.732.339,56	614.896.811.895,47	10.607.079.555,91	1,76
10	1 01 Pendidikan	595.815.440.990,94	606.129.091.195,85	10.313.650.204,91	1,73
10	2 13 Kepemudaan dan Olah Raga	5.958.854.408,80	6.029.723.343,80	70.868.935,00	1,19
10	2 17 Perpustakaan	2.515.436.939,82	2.737.997.355,82	222.560.416,00	8,85
11	PERLINDUNGAN SOSIAL	20.634.092.271,92	21.421.469.295,92	787.377.024,00	3,82
11	1 06 Sosial	11.612.736.857,90	12.472.546.042,90	859.809.185,00	7,40
11	2 02 Pemberdayaan Perempuan dan Perlindungan Anak	2.359.028.616,29	2.333.644.864,29	(25.383.752,00)	(1,08)
11	2 06 Administrasi Kependudukan dan Capil	6.662.326.797,73	6.615.278.388,73	(47.048.409,00)	(0,71)
		1.873.798.264.276,00	1.946.933.223.815,39	73.134.959.539,39	3,90

SUNGGUMINASA - GOWA, 28 Agustus 2019

BUPATI KABUPATEN GOWA



ADNAN PURICHTA ICHSAN, YL



LAMPIRAN VI PERATURAN DAERAH

NOMOR : 10 Tahun 2019

TANGGAL : 28 Desember 2019

PEMERINTAH KABUPATEN GOWA
DAFTAR PEGAWAI PER GOLONGAN DAN PER JABATAN
TAHUN ANGGARAN 2019

(Berdasarkan keadaan pegawai pada bulan Agustus 2019)

GOLONGAN / RUANG	ESELON					NON ESELON			STAF	JUMLAH
	I	II	III	IV	V	TENAGA FUNGSIONAL				
						PENDIDIKAN	KESEHATAN	LAIN-LAIN		
Golongan IV/e	2	-	-	-	-	-	2	1	-	5
Golongan IV/d	-	1	-	-	-	-	6	1	-	8
Golongan IV/c	-	25	-	-	-	4	9	3	1	42
Golongan IV/b	-	12	44	1	-	1.079	40	14	4	1.194
Golongan IV/a	-	2	102	91	-	1.001	115	18	21	1.350
JUMLAH GOLONGAN IV	2	40	146	92	-	2.084	172	37	26	2.599
Golongan III/d	-	-	38	278	-	382	155	31	111	995
Golongan III/c	-	-	2	243	-	496	102	16	213	1.072
Golongan III/b	-	-	-	119	-	342	119	27	420	1.027
Golongan III/a	-	-	-	2	-	178	177	20	569	946
JUMLAH GOLONGAN III	-	-	40	642	-	1.398	553	94	1.313	4.040
Golongan II/d	-	-	-	-	-	24	33	7	109	173
Golongan II/c	-	-	-	-	-	7	27	4	268	306
Golongan II/b	-	-	-	-	-	23	1	1	114	139
Golongan II/a	-	-	-	-	-	5	-	5	117	127
JUMLAH GOLONGAN II	-	-	-	-	-	59	61	17	608	745
Golongan I/d	-	-	-	-	-	-	-	-	18	18
Golongan I/c	-	-	-	-	-	-	-	-	24	24
Golongan I/b	-	-	-	-	-	-	-	-	7	7
Golongan I/a	-	-	-	-	-	-	-	-	4	4
JUMLAH GOLONGAN I	-	-	-	-	-	-	-	-	53	53
TOTAL	2	40	186	734	-	3.541	786	148	2.000	7.437

BUPATI GOWA



ADNAN PURICHTA ICHSAN YL





PEMERINTAH KABUPATEN GOWA
LAPORAN REALISASI ANGGARAN PENDAPATAN DAN BELANJA DAERAH
UNTUK TAHUN YANG BERAKHIR SAMPAI DENGAN 31 DESEMBER 2018 DAN 2017

(dalam rupiah)

No	URAIAN	Ref	Anggaran 2018	Realisasi 2018	(%)	Realisasi 2017
1	PENDAPATAN	7.6.1.1	1.785.653.795.674,00	1.781.396.471.000,37	99,76%	1.790.263.499.730,15
2	PENDAPATAN ASLI DAERAH	7.6.1.1.a	208.160.896.819,00	217.112.642.503,37	104,30%	268.339.203.299,15
3	Pendapatan Pajak Daerah	7.6.1.1.a.1)	86.564.635.430,00	100.361.985.000,00	115,94%	89.747.690.642,00
4	Pendapatan Retribusi Daerah	7.6.1.1.a.2)	77.914.885.710,00	74.468.416.778,00	95,58%	55.937.919.224,00
5	Hasil Pengelolaan Kekayaan Daerah Yang	7.6.1.1.a.3)	5.170.000.000,00	3.879.102.074,00	75,03%	4.625.881.692,94
6	Lain-lain Pendapatan Asli Daerah yang Sah	7.6.1.1.a.4)	38.511.375.679,00	38.403.138.651,37	99,72%	118.027.711.740,21
7	PENDAPATAN TRANSFER	7.6.1.1.b	1.494.381.498.855,00	1.477.952.776.948,00	98,90%	1.500.503.485.481,00
8	Transfer Pemerintah Pusat - Dana	7.6.1.1.b.1)	1.244.651.489.000,00	1.237.082.857.147,00	99,39%	1.304.093.896.763,00
9	Dana Bagi Hasil Pajak	7.6.1.1.b.1a)	18.241.153.000,00	14.221.782.083,00	77,97%	19.318.678.671,00
10	Dana Bagi Hasil Bukan Pajak (Sumber Daya	7.6.1.1.b.1b)	4.755.994.000,00	4.552.960.383,00	95,73%	3.544.733.512,00
11	Dana Alokasi Umum	7.6.1.1.b.1c)	837.326.483.000,00	837.326.483.000,00	100,00%	835.733.631.000,00
12	Dana Alokasi Khusus	7.6.1.1.b.1d)	384.327.859.000,00	380.981.631.681,00	99,13%	445.496.853.580,00
13	Transfer Pemerintah Pusat – Lainnya	7.6.1.1.b.2)	150.164.327.999,00	150.236.915.999,00	100,05%	99.632.871.692,00
14	Dana Penguatan Desentralisasi Fiskal dan Percepatan Pembangunan	7.6.1.1.b.2)	123.914.327.999,00	123.986.915.999,00	100,06%	99.632.871.692,00
15	Dana Penyesuaian	7.6.1.1.b.2)	26.250.000.000,00	26.250.000.000,00	100,00%	0,00
16	Transfer Pemerintah Provinsi	7.6.1.1.b.3)	85.257.731.456,00	75.891.104.209,00	89,01%	87.871.879.826,00
17	Pendapatan Bagi Hasil Pajak	7.6.1.1.b.3)	85.257.731.456,00	75.891.104.209,00	89,01%	87.871.879.826,00
18	Bantuan Keuangan	7.6.1.1.b.4)	14.307.950.400,00	14.741.899.593,00	103,03%	8.904.837.200,00
19	Bantuan Keuangan dari Pemerintah Daerah Provinsi Lainnya Pendapatan Bagi Hasil Lainnya	7.6.1.1.b.4)	14.307.950.400,00	14.741.899.593,00	103,03%	8.904.837.200,00
20	LAIN-LAIN PENDAPATAN YANG SAH	7.6.1.1.c	83.111.400.000,00	86.331.051.549,00	103,87%	21.420.810.950,00
21	Pendapatan Hibah	7.6.1.1.c.1)	0,00	4.036.171.549,00	0,00%	21.420.810.950,00
22	Pendapatan Lainnya	7.6.1.1.c.2)	83.111.400.000,00	82.294.880.000,00	99,02%	0,00
23	BELANJA	7.6.1.2	1.707.173.394.803,00	1.614.066.430.595,69	94,55%	1.539.478.589.663,25
24	BELANJA OPERASI	7.6.1.2.a	1.229.495.946.259,72	1.160.388.381.102,69	94,38%	1.061.584.285.446,00
25	Belanja Pegawai	7.6.1.2.a.1)	766.812.255.102,90	724.076.728.709,41	94,43%	678.959.734.402,00
26	Belanja Barang	7.6.1.2.a.2)	422.227.808.780,82	396.913.276.874,28	94,00%	354.229.180.836,00
27	Belanja Hibah	7.6.1.2.a.3)	23.061.363.426,00	22.479.517.819,00	97,48%	10.613.537.334,00
28	Belanja Bantuan Sosial	7.6.1.2.a.4)	17.394.518.950,00	16.918.857.700,00	97,27%	17.781.832.874,00
29	BELANJA MODAL	7.6.1.2.b	477.177.448.543,28	453.678.049.493,00	95,08%	477.894.304.217,25
30	Belanja Tanah	7.6.1.2.b.1)	18.535.201.224,00	8.680.775.000,00	46,83%	4.183.500.000,00
31	Belanja Peralatan dan Mesin	7.6.1.2.b.2)	60.857.586.529,64	57.880.898.157,00	95,11%	44.675.918.162,25
32	Belanja Bangunan dan Gedung	7.6.1.2.b.3)	115.891.979.024,64	111.593.914.861,00	96,29%	63.084.871.292,00
33	Belanja Jalan, Irigasi dan Jaringan	7.6.1.2.b.4)	264.188.264.015,00	257.853.302.725,00	97,60%	341.046.050.252,00
34	Belanja Aset Tetap Lainnya	7.6.1.2.b.5)	17.337.417.750,00	17.302.728.750,00	99,80%	18.491.380.761,00
35	Belanja Aset Lainnya	7.6.1.2.b.6)	367.000.000,00	366.430.000,00	99,84%	6.412.583.750,00
36	BELANJA TAK TERDUGA	7.6.1.2.c	500.000.000,00	0,00	0,00%	0,00
37	Belanja Tak Terduga	7.6.1.2.c	500.000.000,00	0,00	0,00%	0,00
38	TRANSFER	7.6.1.3	213.930.735.595,00	213.574.646.495,00	99,83%	188.483.936.792,00
39	TRANSFER/BAGI HASIL KE DESA	7.6.1.3.a	1.675.443.700,00	1.675.443.700,00	100,00%	1.675.443.700,00
40	Bagi Hasil Pajak	7.6.1.3.a.1)	1.000.000.000,00	1.000.000.000,00	100,00%	1.000.000.000,00
41	Bagi Hasil Retribusi	7.6.1.3.a.2)	675.443.700,00	675.443.700,00	100,00%	0,00
42	Bagi Hasil Pendapatan Lainnya	7.6.1.3.a.3)	0,00	0,00	0,00%	675.443.700,00
43	TRANSFER/BANTUAN KEUANGAN	7.6.1.3.b	212.255.291.895,00	211.899.202.795,00	99,83%	186.808.493.092,00
44	Bantuan Keuangan ke Pemerintah Daerah Lainnya	7.6.1.3.b.1)	210.739.720.983,00	210.717.737.702,00	99,99%	185.627.027.999,00
45	Bantuan Keuangan Lainnya	7.6.1.3.b.2)	1.515.570.912,00	1.181.465.093,00	77,96%	1.181.465.093,00
46	JUMLAH BELANJA DAN TRANSFER		1.921.104.130.398,00	1.827.641.077.090,69	95,13%	1.727.962.526.455,25
47	SURPLUS / (DEFISIT)		-135.450.334.724,00	-46.244.606.090,32	34,14%	62.300.973.274,90
48	PEMBIAYAAN	7.6.1.4				
49	PENERIMAAN DAERAH	7.6.1.4.a	196.810.420.747,23	191.281.349.136,23	97,19%	128.115.905.519,33
50	Penggunaan Sisa Lebih Perhitungan Anggaran	7.6.1.4.a	146.810.420.747,23	146.769.377.192,23	99,97%	128.110.905.519,33
51	Pencairan Dana Cadangan	7.6.1.4.a	50.000.000.000,00	44.503.579.780,00	89,01%	0,00
52	Penerimaan Piutang Daerah	7.6.1.4.a	0,00	8.392.164,00	0,00%	5.000.000,00
53	PENGELUARAN DAERAH	7.6.1.5.b	61.360.086.023,23	53.685.498.000,00	87,49%	44.228.376.023,00
54	Pembentukan Dana Cadangan	7.6.1.5.b	50.000.000.000,00	50.000.000.000,00	100,00%	38.000.000.000,00
55	Penyertaan Modal (Investasi) Pemerintah Daerah	7.6.1.5.b	3.500.000.000,00	3.500.000.000,00	100,00%	3.000.000.000,00
56	Pemberian Pinjaman kepada Perusahaan Daerah	7.6.1.5.b	3.908.996.206,00	0,00	0,00%	0,00
57	Sisa Dana	7.6.1.5.b	3.951.089.817,23	185.498.000,00	4,69%	3.228.376.023,00
58	PEMBIAYAAN NETTO		135.450.334.724,00	137.595.851.136,23	101,58%	83.887.529.496,33
59	SISA LEBIH PEMBIAYAAN ANGGARAN	7.6.1.5	0,00	91.351.245.045,91	-	146.188.502.771,23

Bupati Gowa,


ADNAN PURICHTA ICHSAN YL, SH., M.H.



PEMERINTAH KABUPATEN GOWA
NERACA
PER 31 DESEMBER 2018 DAN 2017

LAMPIRAN VII.2 PERATURAN DAERAH
NOMOR :
TANGGAL :

(dalam rupiah)


No.	URAIAN	Ref	2018	2017
1	ASET	7.6.3.1		
2	ASET LANCAR	7.6.3.1.a.		
3	Kas di kasda	7.6.3.1.a.1)	88,328,541,086.91	145,798,858,555.23
4	Kas di bendahara pengeluaran	7.6.3.1.a.2)	411,835,657.00	451,169,349.00
5	Kas di bendahara penerimaan	7.6.3.1.a.3)	118,361,600.00	60,232,000.00
6	Kas di FKTP	7.6.3.1.a.4)	0.00	400,948,120.00
7	Kas Lainnya	7.6.3.1.a.5)	3,736,664,234.00	204,711,637.00
8	Investasi Jangka Pendek		0.00	0.00
9	Piutang Pajak Daerah	7.6.3.1.a.6)	30,418,923,252.00	30,319,283,619.00
10	Penyisihan Piutang Pajak Daerah	7.6.3.1.a.6)	(13,999,062,519.85)	(12,361,332,768.15)
11	Piutang Pajak Daerah Netto	7.6.3.1.a.6)	16,419,860,732.15	17,957,950,850.85
12	Piutang Retribusi Daerah	7.6.3.1.a.7)	9,792,190,248.00	6,629,031,768.00
13	Penyisihan Piutang Retribusi Daerah	7.6.3.1.a.7)	(492,089,762.40)	(331,451,588.40)
14	Piutang Retribusi Daerah Netto	7.6.3.1.a.7)	9,300,100,485.60	6,297,580,179.60
15	Belanja dibayar dimuka	7.6.3.1.a.8)	659,708,884.86	853,928,507.18
16	Bagian Lancar Tagihan Penjualan Angsuran	7.6.3.1.a.9)	30,800,000.00	36,800,000.00
17	Penyisihan Bagian Lancar Tagihan Penjualan	7.6.3.1.a.9)	(3,080,000.00)	(9,080,000.00)
18	Bagian Lancar Tagihan Penjualan Angsuran	7.6.3.1.a.9)	27,720,000.00	27,720,000.00
19	Piutang Lainnya	7.6.3.1.a.10)	35,879,856,800.38	23,835,518,281.65
20	Penyisihan Piutang Lainnya	7.6.3.1.a.10)	(6,173,717,288.30)	(5,573,480,754.16)
21	Piutang Lainnya Netto	7.6.3.1.a.11)	29,706,139,512.08	18,262,037,527.49
22	Persediaan	7.6.3.1.a.11)	18,377,528,397.09	13,242,193,497.61
23	Jumlah Aset Lancar	7.6.3.1.a.11)	167,086,460,589.69	203,557,330,223.96
24	INVESTASI JANGKA PANJANG	7.6.3.1.b.		
25	Investasi Non Permanen	7.6.3.1.b.1)		
26	Pinjaman Jangka Panjang	7.6.3.1.b.1)	0.00	0.00
27	Investasi Dalam Surat Utang Negara	7.6.3.1.b.1)	0.00	0.00
28	Investasi Dalam Proyek Pembangunan	7.6.3.1.b.1)	0.00	0.00
29	Investasi dalam Pinjaman Modal	7.6.3.1.b.1)	2,644,925,021.00	2,644,925,021.00
30	Investasi Non Permanen Lainnya	7.6.3.1.b.1)	0.00	0.00
31	Jumlah Investasi Non Permanen		2,644,925,021.00	2,644,925,021.00
32	Investasi Permanen	7.6.3.1.b.2)		
33	Penyertaan Modal Pemerintah Daerah	7.6.3.1.b.2)a)	82,659,911,563.00	78,788,668,153.00
34	Investasi Permanen Lainnya	7.6.3.1.b.2)b)	0.00	0.00
35	Jumlah Investasi Permanen		82,659,911,563.00	78,788,668,153.00
36	Jumlah Investasi Jangka Panjang		85,304,836,584.00	81,433,593,174.00
37	ASET TETAP	7.6.3.1.c.		
38	Tanah	7.6.3.1.c.1)	641,874,134,728.14	627,026,387,227.14
39	Peralatan dan Mesin	7.6.3.1.c.2)	362,866,740,046.01	311,217,577,344.46
40	Gedung dan Bangunan	7.6.3.1.c.3)	844,061,930,110.66	791,038,111,551.83
41	Jalan, Irigasi dan Jaringan	7.6.3.1.c.4)	2,959,088,874,648.53	2,566,179,714,210.02
42	Aset Tetap Lainnya	7.6.3.1.c.5)	86,481,266,512.14	67,924,896,295.14
43	Konstruksi Dalam Pengerjaan	7.6.3.1.c.6)	98,723,750,524.10	22,239,275,890.98
44	Akumulasi Penyusutan	7.6.3.1.c.7)	(1,590,452,834,426.16)	(1,394,450,043,152.26)
45	Jumlah Aset Tetap		3,402,643,862,143.42	2,991,175,919,367.31
46	DANA CADANGAN	7.6.3.1.d.		
47	Dana Cadangan	7.6.3.1.d.	60,610,718,772.96	52,241,598,043.38
48	Jumlah Dana Cadangan		60,610,718,772.96	52,241,598,043.38
49	ASET LAINNYA	7.6.3.1.e.		
50	Tagihan penjualan angsuran		0.00	0.00
51	Tuntutan Ganti Kerugian		0.00	0.00
52	Kemitraan Dengan Pihak Ketiga		0.00	0.00
53	Aset Tak Berwujud	7.6.3.1.e.1)	57,879,263,834.12	57,059,614,834.12
54	Akumulasi Amortisasi Aset tidak berwujud	7.6.3.1.e.1)	(40,029,080,573.20)	(33,486,778,587.98)
55	Amortisasi Aset tidak berwujud Netto	7.6.3.1.e.1)	17,850,183,260.92	23,572,836,246.14
56	Aset Lain-lain	7.6.3.1.e.2)	115,989,199,641.78	205,709,070,732.89
57	Akumulasi Penyusutan Aset Lainnya	7.6.3.1.e.2)	(89,497,085,594.11)	(127,976,909,388.34)
58	Jumlah Aset Lainnya		44,342,297,308.59	101,304,997,590.69
59	JUMLAH ASET		3,759,988,175,398.66	3,429,713,438,399.34

60	KEWAJIBAN	7.6.3.2		
61	KEWAJIBAN JANGKA PENDEK	7.6.3.2.a		
62	Utang Perhitungan Pihak Ketiga (PFK)	7.6.3.2.a.1)	1.244.157.532,00	727.416.890,00
63	Utang Bunga	7.6.3.2.a.2)	0,00	0,00
64	Bagian Lancar Utang Jangka Panjang	7.6.3.2.a.3)	0,00	0,00
65	Pendapatan Diterima Dimuka	7.6.3.2.a.4)	571.178.330,42	856.344.129,33
66	Utang Beban	7.6.3.2.a.5)	17.563.290.943,00	889.308.336,00
67	Utang Kepada Pihak Ketiga	7.6.3.2.a.6)	0,00	0,00
68	Utang Jangka Pendek Lainnya	7.6.3.2.a.7)	149.483.445.807,80	1.319.145.698,00
69	Jumlah Kewajiban Jangka Pendek		168.862.072.613,22	3.792.215.053,33
70	JUMLAH KEWAJIBAN		168.862.072.613,22	3.792.215.053,33
71	EKUITAS	7.6.3.3		
72	EKUITAS	7.6.3.3		
73	Ekuitas	7.6.3.3	3.591.126.102.785,44	3.425.921.223.346,01
74	Jumlah Ekuitas	7.6.3.3	3.591.126.102.785,44	3.425.921.223.346,01
75	JUMLAH KEWAJIBAN DAN EKUITAS		3.759.988.175.398,66	3.429.713.438.399,34

Bupati Gowa,



ADNAN PURICHTA ICHSAN YL, SH., M.H.





PEMERINTAH KABUPATEN GOWA
LAPORAN ARUS KAS
Untuk Tahun Yang Berakhir Sampai Dengan 2018 dan 2017

LAMPIRAN VII.3 PERATURAN DAERAH
NOMOR :
TANGGAL :

(dalam rupiah)

NO	URAIAN	Ref	2018	2017
1	Arus Kas dari Aktivitas Operasi	7.6.5.1		
2	Arus Kas Masuk	7.6.5.1.a		
3	Penerimaan Pajak Daerah	7.6.5.1.a	100,361,985,000.00	89,747,690,642.00
4	Penerimaan Retribusi Daerah	7.6.5.1.a	74,468,416,778.00	54,172,269,224.00
5	Penerimaan Hasil Pengelolaan Daerah Yang Dipisahkan	7.6.5.1.a	3,879,102,074.00	4,625,881,692.94
6	Penerimaan Lain-lain Pendapatan Asli Daerah yang Sah	7.6.5.1.a	38,403,138,651.37	119,793,361,740.21
7	Penerimaan Dana Bagi Hasil Pajak	7.6.5.1.a	14,221,782,083.00	19,318,678,671.00
8	Penerimaan Dana Bagi Hasil Bukan Pajak (SDA)	7.6.5.1.a	4,552,960,383.00	3,544,733,512.00
9	Penerimaan Dana Alokasi Umum	7.6.5.1.a	837,326,483,000.00	835,733,631,000.00
10	Penerimaan Dana Alokasi Khusus	7.6.5.1.a	380,981,631,681.00	445,496,853,580.00
11	Penerimaan Dana Otonomi Khusus	7.6.5.1.a	0.00	0.00
12	Penerimaan Transfer Pemerintah Pusat Lainnya	7.6.5.1.a	150,236,915,999.00	99,632,871,692.00
13	Penerimaan Pendapatan Bagi Hasil Pajak	7.6.5.1.a	75,891,104,209.00	87,871,879,826.00
14	Penerimaan Pendapatan Bagi Hasil Lainnya	7.6.5.1.a	14,741,899,593.00	8,904,837,200.00
15	Penerimaan Hibah	7.6.5.1.a	4,036,171,549.00	21,420,810,950.00
16	Penerimaan Dana Darurat	7.6.5.1.a	0.00	0.00
17	Penerimaan Lainnya	7.6.5.1.a	82,294,880,000.00	0.00
18	Jumlah Arus Kas Masuk		1,781,396,471,000.37	1,790,263,499,730.15
19	Arus Kas Keluar	7.6.5.1.b		
17	Belanja Pegawai	7.6.5.1.b	724,076,728,709.41	678,959,734,402.00
18	Belanja Barang	7.6.5.1.b	396,913,276,874.28	354,229,180,836.00
19	Bunga	7.6.5.1.b	0.00	0.00
20	Subsidi	7.6.5.1.b	0.00	0.00
21	Hibah	7.6.5.1.b	22,479,517,819.00	10,613,537,334.00
22	Bantuan Sosial	7.6.5.1.b	16,918,857,700.00	17,781,832,874.00
23	Bantuan Keuangan	7.6.5.1.b	211,899,202,795.00	186,808,493,092.00
24	Belanja Tak Terduga	7.6.5.1.b	0.00	0.00
25	Bagi Hasil Pajak	7.6.5.1.b	1,000,000,000.00	1,675,443,700.00
26	Bagi Hasil Retribusi	7.6.5.1.b	675,443,700.00	0.00
27	Pembayaran Bagi Hasil Pendapatan Lainnya	7.6.5.1.b	0.00	0.00
28	Jumlah Arus Kas Keluar		1,373,963,027,597.69	1,250,068,222,238.00
29	Arus Kas Bersih dari Aktivitas Operasi	7.6.5.1.c	407,433,443,402.68	540,195,277,492.15
30	Arus Kas dari Aktivitas Investasi	7.6.5.2		
31	Arus Kas Masuk	7.6.5.2.a		
32	Pencairan Dana Cadangan	7.6.5.2.a	44,503,579,780.00	0.00
33	Pendapatan Penhualan atas Tanah	7.6.5.2.a	0.00	0.00
34	Pendapatan Penjualan atas Peralatan dan Mesin	7.6.5.2.a	0.00	0.00
35	Pendapatan Penjualan atas Gedung dan Bangunan	7.6.5.2.a	0.00	0.00
36	Pendapatan Penjualan atas Jalan, Irigasi, dan Jaringan	7.6.5.2.a	0.00	0.00
37	Pendapatan dari Penjualan Aset Tetap	7.6.5.2.a	0.00	0.00
38	Pendapatan dari Penjualan Aset Lainnya	7.6.5.2.a	0.00	0.00
39	Hasil Penjualan Kekayaan Daerah yang Dipisahkan	7.6.5.2.a	0.00	0.00
40	Penerimaan Penjualan Investasi Non Permanen	7.6.5.2.a	0.00	0.00
41	Jumlah Arus Kas Masuk		44,503,579,780.00	0.00
42	Arus Kas Keluar	7.6.5.2.b		
43	Pembentukan Dana Cadangan	7.6.5.2.b	50,000,000,000.00	38,000,000,000.00
44	Belanja Tanah	7.6.5.2.b	8,680,775,000.00	4,183,500,000.00
45	Belanja Peralatan dan Mesin	7.6.5.2.b	57,880,898,157.00	44,675,918,162.25
46	Belanja Gedung dan Bangunan	7.6.5.2.b	111,593,914,861.00	63,084,871,292.00
47	Belanja Jalan, Irigasi dan Jaringan	7.6.5.2.b	257,853,302,725.00	341,046,050,252.00
48	Belanja Aset Tetap Lainnya	7.6.5.2.b	17,302,728,750.00	18,491,380,761.00
49	Belanja Aset Lainnya	7.6.5.2.b	366,430,000.00	6,412,583,750.00
50	Penyertaan Modal Pemerintah Daerah	7.6.5.2.b	3,500,000,000.00	3,000,000,000.00
51	Pengeluaran Pembelian Investasi Non Permanen	7.6.5.2.b	0.00	0.00
52	Jumlah Arus Kas Keluar		507,178,049,493.00	518,894,304,217.25
53	Arus Kas Bersih dari Aktivitas Investasi	7.6.5.2.c	(462,674,469,713.00)	(518,894,304,217.25)

NO	URAIAN	Ref	2018	2017
54	Arus Kas dari Aktivitas Pendanaan	7.6.5.3		
55	Arus Kas Masuk	7.6.5.3.a		
56	Pinjaman Dalam Negeri-Pemerintah Pusat	7.6.5.3.a	0,00	0,00
57	Pinjaman Dalam Negeri-Pemerintah Daerah Lainnya	7.6.5.3.a	0,00	0,00
58	Pinjaman Dalam Negeri-Lembaga Keuangan Bank	7.6.5.3.a	0,00	0,00
59	Pinjaman Dalam Negeri-Lembaga Keuangan Bukan Bank	7.6.5.3.a	0,00	0,00
60	Pinjaman Dalam Negeri- Obligasi	7.6.5.3.a	0,00	0,00
61	Pinjaman Dalam Negeri-Lainnya	7.6.5.3.a	0,00	0,00
62	Penerimaan Kembali Pinjaman Kepada Perusahaan Negara	7.6.5.3.a	0,00	0,00
63	Penerimaan Kembali Pinjaman kepada Perusahaan Daerah	7.6.5.3.a	0,00	0,00
64	Penerimaan Kembali Piutang	7.6.5.3.a	8.392.164,00	5.000.000,00
65	Penerimaan Sisa UYHD Dana BOS Tahun Lalu	7.6.5.3.a	0,00	90.546.860,00
66	Penerimaan Sisa UYHD JKN Tahun Lalu	7.6.5.3.a	-101.275.555,00	-46.970.000,00
67	Hasil Penjualan Kekayaan Daerah yang Dipisahkan	7.6.5.3.a	0,00	0,00
68	Jumlah Arus Kas Masuk		-92.883.391,00	48.576.860,00
69	Arus Kas Keluar	7.6.5.3.b		
70	Pembayaran Pokok Pinjaman Dalam Negeri - Pemerintah Pusat	7.6.5.3.b	0,00	0,00
71	Pembayaran Pokok Pinjaman Dalam Negeri - Pemerintah Daerah Lainnya	7.6.5.3.b	0,00	0,00
72	Pembayaran Pokok Pinjaman Dalam Negeri - Lembaga Keuangan Bank	7.6.5.3.b	0,00	0,00
73	Pembayaran Pokok Pinjaman Dalam Negeri - Lembaga Keuangan Bukan Bank	7.6.5.3.b	0,00	0,00
74	Pembayaran Pokok Pinjaman Dalam Negeri - Obligasi	7.6.5.3.b	0,00	0,00
75	Pembayaran Pokok Pinjaman Dalam Negeri - Lainnya	7.6.5.3.b	0,00	0,00
76	Pemberian Pinjaman kepada Perusahaan Negara	7.6.5.3.b	0,00	0,00
77	Pemberian Pinjaman kepada Perusahaan Daerah	7.6.5.3.b	0,00	0,00
78	Pemberian Pinjaman kepada Perusahaan Daerah Lainnya	7.6.5.3.b	0,00	0,00
79	Pembayaran Belanja Dibayar Dimuka-Sisa UYHD	7.6.5.3.b	0,00	0,00
80	Pengembalian Sisa Dana	7.6.5.3.b	185.498.000,00	3.228.376.023,00
81	Jumlah Arus Kas Keluar		185.498.000,00	3.228.376.023,00
82	Arus Kas Bersih dari Aktivitas Pendanaan	7.6.5.3.c	-278.381.391,00	-3.179.799.163,00
83	Arus Kas dari Aktivitas Transitoris	7.6.5.4		
84	Arus Kas Masuk	7.6.5.4.a		
85	Penerimaan Perhitungan Fihak Ketiga (PFK)	7.6.5.4.a	117.147.818.079,55	119.413.782.834,00
86	Jumlah Arus Kas Masuk		117.147.818.079,55	119.413.782.834,00
87	Arus Kas Keluar	7.6.5.4.b		
88	Pengeluaran Perhitungan Fihak Ketiga (PFK)	7.6.5.4.b	116.055.773.142,55	118.724.541.558,00
89	Jumlah Arus Kas Keluar		116.055.773.142,55	118.724.541.558,00
90	Arus Kas Bersih dari Aktivitas Transitoris	7.6.5.4.c	1.092.044.937,00	689.241.276,00
91	Kenaikan / (Penurunan) Bersih Kas Selama Periode	7.6.5.5	-54.427.362.764,32	18.810.415.387,90
92	Saldo Awal Kas		146.915.919.661,23	128.105.504.273,33
93	Saldo Akhir Kas		92.488.556.896,91	146.915.919.661,23

Bupati Gowa,



ADNAN PURICHTA ICHSAN YL, SH., M.H.



LAMPIRAN VII.4 PERATURAN DAERAH

NOMOR : 10 Tahun 2019

TANGGAL : 28 Desember 2019

**PEMERINTAH KABUPATEN GOWA
LAPORAN PERUBAHAN SALDO ANGGARAN LEBIH
PER 31 DESEMBER 2018 DAN 2017***(dalam rupiah)*

URAIAN	Ref	2018	2017
Saldo Anggaran Lebih Awal	7.6.2.1	146.188.502.771,23	128.067.328.659,33
Penggunaan SAL sebagai Penerimaan Pembiayaan Tahun Berjalan	7.6.2.2	-146.769.377.192,23	-128.110.905.519,33
Sub Total		-580.874.421,00	-43.576.860,00
Sisa Lebih/Kurang Pembiayaan Anggaran (SILPA/SIKPA)	7.6.2.3	91.351.245.045,91	146.188.502.771,23
Sub Total		90.770.370.624,91	146.144.925.911,23
Koreksi Kesalahan Pembukuan Tahun Sebelumnya	7.6.2.4	580.874.421,00	43.576.860,00
Lain-lain		0,00	0,00
Saldo Anggaran Lebih Akhir	7.6.5	91.351.245.045,91	146.188.502.771,23

Bupati Gowa,

ADNAN PURICHTA ICHSAN YL, SH., M.H.



PEMERINTAH KABUPATEN GOWA
LAPORAN OPERASIONAL
UNTUK TAHUN YANG BERAKHIR SAMPAI DENGAN 31 DESEMBER 2018 DAN 2017

(dalam rupiah)

No.	Uraian	Ref	2018	2017	Kenaikan/ Penurunan	%
1	PENDAPATAN	7.6.4.1				
2	PENDAPATAN ASLI DAERAH	7.6.4.1.a				
3	Pendapatan Pajak Daerah	7.6.4.1.a.1)	100.783.813.435,92	91.909.372.260,58	8.874.441.175,34	9,66
4	Pendapatan Retribusi Daerah	7.6.4.1.a.2)	79.281.947.590,99	57.396.817.358,68	21.885.130.232,31	38,13
5	Pendapatan Hasil Pengelolaan Kekayaan Daerah yang Dipisahkan	7.6.4.1.a.3)	3.879.102.074,00	4.625.881.692,94	-746.779.618,94	(16,14)
6	Lain-lain PAD yang Sah	7.6.4.1.a.4)	38.469.265.151,37	118.851.436.660,66	-80.382.171.509,29	(67,63)
7	Jumlah Pendapatan Asli Daerah		222.414.128.252,28	272.783.507.972,86	-50.369.379.720,58	(18,46)
8	PENDAPATAN TRANSFER	7.6.4.1.b				
9	Pendapatan Transfer Pemerintah Pusat-LO	7.6.4.1.b.1)	1.237.082.857.147,00	1.304.093.896.763,00	-67.011.039.616,00	(5,14)
10	Pendapatan Transfer Pemerintah Pusat-Lainnya-LO	7.6.4.1.b.2)	150.236.915.999,00	99.632.871.692,00	50.604.044.307,00	50,79
11	Pendapatan Transfer Pemerintah Daerah Lainnya-LO	7.6.4.1.b.3)	90.389.466.008,73	85.905.097.621,27	4.484.368.387,46	5,22
12	Bantuan Keuangan-LO	7.6.4.1.b.4)	14.741.899.593,00	8.904.837.200,00	5.837.062.393,00	65,55
13	Jumlah Pendapatan Transfer		1.492.451.138.747,73	1.498.536.703.276,27	-6.085.564.528,54	(0,41)
14	LAIN-LAIN PENDAPATAN YANG SAH	7.6.4.1.c				
15	Pendapatan Hibah-LO	7.6.4.1.c	10.592.558.975,25	21.420.810.950,00	-10.828.251.974,75	(50,55)
16	Pendapatan Dana Darurat-LO	7.6.4.1.c	0,00	0,00	0,00	0,00
17	Pendapatan Lainnya-LO	7.6.4.1.c	82.294.880.000,00	0,00	82.294.880.000,00	0,00
18	Jumlah Lain-lain Pendapatan yang Sah		92.887.438.975,25	21.420.810.950,00	71.466.628.025,25	333,63
19	JUMLAH PENDAPATAN		1.807.752.705.975,26	1.792.741.022.199,13	15.011.683.776,13	0,84
20	BEBAN	7.6.4.2				
21	Beban Pegawai	7.6.4.2.a	723.460.095.703,41	677.987.902.312,00	45.472.193.391,41	6,71
22	Beban Persediaan	7.6.4.2.b	85.400.380.157,96	72.051.181.773,05	13.349.198.384,91	18,53
23	Beban Jasa	7.6.4.2.c	264.225.554.946,99	218.547.154.693,84	45.678.400.253,15	20,90
24	Beban Pemeliharaan	7.6.4.2.d	14.772.638.577,49	12.722.594.206,75	2.050.044.370,74	16,11
25	Beban Perjalanan Dinas	7.6.4.2.e	36.759.907.143,00	27.286.893.348,00	9.473.013.795,00	34,72
26	Beban Hibah	7.6.4.2.f	22.714.517.819,00	13.393.871.834,00	9.320.645.985,00	69,59
27	Beban Bantuan Sosial	7.6.4.2.g	16.973.032.593,00	17.528.282.981,00	-555.250.388,00	(3,17)
28	Beban Penyusutan	7.6.4.2.h	219.415.350.535,28	194.394.125.478,18	25.021.225.057,10	12,87
29	Beban Penyisihan Piutang	7.6.4.2.i	3.655.402.449,66	2.841.531.335,41	813.871.114,25	28,64
30	Beban Transfer	7.6.4.2.j	213.574.646.495,00	188.483.936.792,00	150.623.341.963,56	79,91
31	JUMLAH BEBAN		1.600.951.526.420,79	1.425.237.474.754,23	301.246.683.927,12	21,14
32	SURPLUS/DEFISIT DARI OPERASI	7.6.4.3	206.801.179.554,47	367.503.547.444,90	-135.611.658.187,43	(36,90)
33	SURPLUS/DEFISIT DARI KEGIATAN NON OPERASIONAL	7.6.4.4				
34	Surplus Penjualan Aset Non Lancar	7.6.4.4	0,00	0,00	0,00	0,00
35	Surplus Penyelesaian Kewajiban Jangka Panjang	7.6.4.4	0,00	0,00	0,00	0,00
36	Defisit Penjualan Aset Non Lancar	7.6.4.4	0,00	0,00	0,00	0,00
37	Defisit Penyelesaian Kewajiban Jangka Panjang	7.6.4.4	0,00	0,00	0,00	0,00
38	Surplus/Defisit dari Kegiatan Non Operasional Lainnya	7.6.4.4	0,00	0,00	0,00	0,00
39	JUMLAH SURPLUS/DEFISIT DARI KEGIATAN NON OPERASIONAL	7.6.4.4	0,00	0,00	0,00	0,00
40	SURPLUS/DEFISIT SEBELUM POS LUAR BIASA		206.801.179.554,47	367.503.547.444,90	-135.611.658.187,43	(36,90)
41	POS LUAR BIASA	7.6.4.5				
42	Pendapatan Luar Biasa	7.6.4.5	0,00	0,00	0,00	0,00
43	Beban Luar Biasa	7.6.4.5	0,00	0,00	0,00	0,00
44	POS LUAR BIASA		0,00	0,00	0,00	0,00
45	SURPLUS/DEFISIT LO	7.6.4.6	206.801.179.554,47	367.503.547.444,90	-135.611.658.187,43	(36,90)

Bupati Gowa,

ADNAN PURICHTA ICHSAN YL, SH., M.H.

LAMPIRAN VII.6 PERATURAN DAERAH

NOMOR : 10 Tahun 2019

TANGGAL : 28 Desember 2019



PEMERINTAH KABUPATEN GOWA
LAPORAN PERUBAHAN EKUITAS
UNTUK PERIODE YANG BERAKHIR SAMPAI DENGAN 31 DESEMBER 2018 DAN 2017

(dalam rupiah)

URAIAN	Ref	2018	2017
Ekuitas Awal	7.6.6.1	3.425.921.223.346,01	2.994.455.489.413,82
Surplus/defisit LO	7.6.6.2	206.801.179.554,47	367.503.547.444,90
Dampak kumulatif perubahan kebijakan/kesalahan	7.6.6.3		
Koreksi Nilai Persediaan	7.6.6.3	-42.568.101,80	0,00
Selisih Revaluasi Aset Tetap	7.6.6.3	0,00	0,00
Koreksi Ekuitas Lainnya	7.6.6.3	693.516.688,00	-199.070.412.350,81
Koreksi Ekuitas atas Kas	7.6.6.3	-92.883.391,00	-1.631.940.417,00
Koreksi Ekuitas atas Piutang	7.6.6.3	-1.753.521.837,00	-2.886.088.278,00
Koreksi Ekuitas atas Piutang Lainnya	7.6.6.3	53.073.886,00	-5.000.000,00
Koreksi Ekuitas atas Penyisihan Piutang	7.6.6.3	1.195.065.239,82	1.110.086.611,80
Koreksi Ekuitas atas Beban Dibayar Dimuka	7.6.6.3	-200.283.625,00	-230.558,33
Koreksi Ekuitas atas Persediaan	7.6.6.3	-228.851.530,76	-62.776.366,20
Koreksi Ekuitas atas Aset Tetap Tanah	7.6.6.3	1.058.890.950,00	31.250.082.750,00
Koreksi Ekuitas atas Aset Tetap-Peralatan dan Mesin	7.6.6.3	-6.172.741.149,15	3.808.446.164,26
Koreksi Ekuitas atas Aset Tetap- Gedung dan Bangunan	7.6.6.3	11.836.987.991,61	13.293.796.964,33
Koreksi Ekuitas atas Aset Tetap-Jalan, Irigasi, dan Jaringan	7.6.6.3	-1.188.249.853,64	261.343.971.850,99
Koreksi Ekuitas atas Aset Tetap-Lainnya	7.6.6.3	341.526.767,00	-2.415.949.180,86
Koreksi Ekuitas atas Akumulasi Penyusutan Aset Tetap	7.6.6.3	16.346.881.964,80	-64.995.182.123,48
Koreksi Ekuitas atas Dana Cadangan	7.6.6.3	2.872.700.509,58	0,00
Koreksi Ekuitas atas Aset Lain-lain	7.6.6.3	-98.402.955.234,44	3.088.831.491,00
Koreksi Ekuitas atas Akumulasi Amortisasi	7.6.6.3	-125.106.287,20	-59.962.500,01
Koreksi Ekuitas atas Akumulasi Penyusutan Aset Lainnya	7.6.6.3	38.516.833.794,23	-1.545.369.429,93
Koreksi Ekuitas atas Bagian Lancar Utang Dalam Negeri Sektor Perbankan	7.6.6.3	0,00	0,00
Koreksi Ekuitas atas Pendapatan Diterima Dimuka lainnya	7.6.6.3	0,00	-0,17
Koreksi Ekuitas atas Utang Jangka Pendek Lainnya	7.6.6.3	-113.264.488,80	4.956.954.645,52
Koreksi Ekuitas atas Utang Pembiayaan	7.6.6.3	-185.498.000,00	0,00
Koreksi Ekuitas atas Retribusi	7.6.6.3	0,00	0,00
Koreksi Ekuitas atas Hasil Kekayaan Daerah	7.6.6.3	0,00	0,00
Koreksi Ekuitas atas Beban	7.6.6.3	3.497.271.771,16	-208.466.383,85
Koreksi Ekuitas atas Pembiayaan	7.6.6.3	0,00	-3.223.376.023,00
Koreksi ekuitas atas investasi jangka panjang permanen	7.6.6.3	202.861.196,67	20.643.871.923,87
Koreksi Ekuitas atas Aset Tetap - KDP	7.6.6.3	162.264.488,80	-0,10
Koreksi Ekuitas atas Utang Beban	7.6.6.3	-11.143.962,00	0,00
Koreksi Ekuitas atas Pendapatan	7.6.6.3	-10.025.490.115,25	570.897.697,25
Koreksi Ekuitas atas Penyertaan Modal	7.6.6.3	168.382.213,33	0,00
Ekuitas Akhir		3.591.126.102.785,44	3.425.921.223.346,01

Bupati Gowa,



ADNAN PURICHTA ICHSAN YL, SH., M.H.



Lampiran VII.7 PERATURAN DAERAH
Nomor :
Tanggal :

CATATAN ATAS LAPORAN KEUANGAN (CALK) T. A. 2018



CATATAN ATAS LAPORAN KEUANGAN

7.1. Pendahuluan

1. Maksud dan Tujuan Penyusunan Laporan Keuangan

Laporan Keuangan Pemerintah Daerah memiliki makna dan urgensi yang sangat strategis dalam penyelenggaraan Pemerintahan Daerah, dimana Laporan tersebut secara substansial merupakan realisasi dari pelaksanaan program/kegiatan yang disusun dan dilaksanakan dengan mempertimbangkan potensi dan kondisi sosial ekonomi wilayah sebagai salah satu indikator untuk kemajuan dan perkembangan suatu daerah. Pemerintah Daerah Kabupaten Gowa dalam rangka menyelenggarakan Pemerintahan Daerah sebagaimana yang diatur dalam Undang-Undang Nomor 32 tahun 2004 tentang Pemerintahan Daerah dan Undang-Undang Nomor 33 Tahun 2004 tentang Perimbangan Keuangan antara Pemerintah Pusat dan Pemerintahan Daerah, maka Pengelolaan Keuangan Daerah sebagaimana dimaksud merupakan sub sistem dari sistem Pengelolaan Keuangan Negara dan merupakan elemen pokok dalam penyelenggaraan Pemerintahan Daerah.

Selain kedua undang-undang tersebut di atas, terdapat beberapa Peraturan Perundang-Undangan yang menjadi acuan pengelolaan keuangan daerah yang telah terbit lebih dahulu. Undang-undang yang dimaksud adalah Undang-undang Nomor 17 Tahun 2003 tentang Keuangan Negara, Undang-undang Nomor 1 Tahun 2004 tentang Perbendaharaan Negara, Undang-undang Nomor 15 Tahun 2004 tentang Pemeriksaan Pengelolaan dan Tanggung Jawab Keuangan Negara, Peraturan Pemerintah Nomor 58 Tahun 2005 tentang Pengelolaan dan Pertanggungjawaban Keuangan Daerah dan Peraturan Pemerintah Nomor 71 Tahun 2010 tentang Standar Akuntansi Pemerintahan. Pada dasarnya buah pikiran yang melatarbelakangi terbitnya peraturan perundang-undangan di atas adalah keinginan untuk mengelola keuangan daerah secara efektif dan efisien.

Hal ini tentunya dapat terwujud melalui tata kelola pemerintahan yang baik dalam mencapai tujuan sesuai pilar-pilar utama yaitu transparansi, akuntabilitas dan partisipatif. Hal ini tentu dapat dipahami karena sejauhmana penyelenggaraan kewenangan mengatur dan mengurus kepentingan masyarakat daerah menurut prakarsa dan aspirasinya sangat ditentukan oleh kemampuan keuangan daerah.

Dalam hubungannya dengan pengelolaan dan pertanggungjawaban atas keuangan daerah yang sesuai dengan semangat desentralisasi dan otonomi daerah, maka setiap daerah telah mencoba sebatas kemampuan masing-masing untuk menerapkan dan meningkatkan efisiensi pengelolaan sumberdaya keuangan, dengan dilandasi oleh ketentuan perundang-undangan tentang pelaksanaan pengelolaan dan pertanggungjawaban keuangan daerah khususnya Peraturan Menteri Dalam Negeri Nomor 13 Tahun 2006 dan mengalami perubahan menjadi Peraturan Menteri Dalam Negeri Nomor 59 Tahun 2007 tentang Pedoman Pengelolaan Keuangan Daerah dalam rangka peningkatan kesejahteraan dan pelayanan kepada masyarakat.

Pengelolaan keuangan daerah mencakup keseluruhan kegiatan yang meliputi perencanaan, pelaksanaan, penatausahaan, pelaporan, pertanggungjawaban dan pengawasan keuangan daerah. Transparansi dan akuntabilitas pengelolaan keuangan pemerintah daerah akan terwujud apabila dapat menyajikan dan menyampaikan laporan keuangan pertanggungjawaban keuangan pemerintah yang memenuhi prinsip-prinsip Standar Akuntansi Pemerintahan. Laporan keuangan pemerintah daerah adalah laporan pertanggungjawaban pemerintah daerah atas kegiatan keuangan dan sumber daya ekonomi, yang disusun untuk menyediakan informasi yang relevan mengenai posisi keuangan dan seluruh transaksi yang dilakukan oleh pemerintah daerah selama periode pelaporan.

Laporan Pertanggungjawaban Pelaksanaan Anggaran Pendapatan dan Belanja Daerah Kabupaten Gowa menyajikan informasi tentang perhitungan atas pelaksanaan dari semua



program dan kegiatan-kegiatan yang telah dianggarkan dalam tahun anggaran berkenaan yang memuat Realisasi Pendapatan Daerah, Belanja Daerah dan Pembiayaan serta Neraca yang menggambarkan posisi Aset, Kewajiban dan Ekuitas dana berdasarkan pengendalian intern yang memadai, sesuai dengan peraturan perundang-undangan yang berlaku.

Laporan Pertanggungjawaban Keuangan Pemerintah Daerah Kabupaten Gowa disusun dan disajikan sesuai dengan peraturan pemerintah yang mengacu pada Standar Akuntansi Pemerintahan yang meliputi serangkaian prosedur mulai dari proses pengumpulan data, pencatatan, pengikhtisaran, sampai dengan pelaporan keuangan dalam rangka pertanggungjawaban pelaksanaan Anggaran Pendapatan dan Belanja Daerah, dan sebagai entitas pelaporan, maka pemerintah daerah harus menyusun laporan keuangan yang menyajikan informasi mengenai posisi keuangan, realisasi anggaran, arus kas, dan kinerja keuangan suatu entitas yang bermanfaat bagi para pengguna dalam membuat dan mengevaluasi keputusan mengenai alokasi sumber daya. LKPD terutama digunakan untuk membandingkan realisasi pendapatan dan belanja dengan anggaran yang telah ditetapkan, menilai kondisi keuangan, menilai efektifitas dan efisiensi pemerintah daerah dan membantu menentukan ketaatannya terhadap peraturan perundang-undangan, yang terdiri dari: 1. Laporan Realisasi Anggaran, 2. Laporan Perubahan SAL, 3. Neraca Daerah, 4. Laporan Operasional, 5. Laporan Arus Kas, 6. Laporan Perubahan Ekuitas dan, 7. Catatan Atas Laporan Keuangan.

Secara spesifik, tujuan pelaporan keuangan pemerintah daerah adalah untuk menyajikan informasi yang berguna untuk pengambilan keputusan dan untuk menunjukkan akuntabilitas entitas pelaporan atas sumber daya yang dipercayakan kepadanya, dengan:

- a. Menyediakan informasi mengenai kecukupan penerimaan periode berjalan untuk membiayai seluruh pengeluaran;
- b. Menyediakan informasi mengenai posisi sumber daya ekonomi, kewajiban, dan ekuitas dana pemerintah daerah;
- c. Menyediakan informasi mengenai perubahan posisi sumber daya ekonomi, kewajiban, dan ekuitas dana pemerintah daerah;
- d. Menyediakan informasi mengenai sumber, alokasi, dan penggunaan sumber daya ekonomi;
- e. Menyediakan informasi mengenai ketaatan realisasi terhadap anggarannya;
- f. Menyediakan informasi mengenai cara entitas pelaporan mendanai aktivitasnya dan memenuhi kebutuhan kasnya;
- g. Menyediakan informasi mengenai potensi pemerintah daerah untuk membiayai penyelenggaraan kegiatan pemerintahan;
- h. Menyediakan informasi yang berguna untuk mengevaluasi kemampuan entitas pelaporan dalam mendanai aktivitasnya; dan
- i. Menyediakan informasi mengenai posisi keuangan dan kondisi pemerintah daerah berkaitan dengan sumber-sumber penerimaan, baik jangka pendek maupun jangka panjang.

Pelaporan keuangan juga menyajikan informasi bagi pengguna mengenai:

- a. Indikasi apakah sumber daya telah diperoleh dan digunakan sesuai dengan anggaran; dan
- b. Indikasi apakah sumber daya diperoleh dan digunakan sesuai dengan ketentuan, termasuk batas anggaran yang ditetapkan oleh DPRD.

Untuk memenuhi tujuan umum ini, laporan keuangan menyediakan informasi entitas dalam hal:

- a. Pendapatan – LRA, Pendapatan – LO;



- b. Belanja;
- c. Transfer;
- d. Pembiayaan;
- e. Beban;
- f. Aset;
- g. Kewajiban;
- h. Ekuitas; dan
- i. Arus kas.

Informasi dalam laporan keuangan tersebut relevan untuk memenuhi tujuan sebagaimana yang dinyatakan sebelumnya, namun tidak dapat sepenuhnya memenuhi tujuan tersebut. Informasi tambahan, termasuk laporan non keuangan, dapat dilaporkan bersama-sama dengan laporan keuangan untuk memberikan gambaran yang lebih komprehensif mengenai aktivitas suatu entitas pelaporan selama satu periode.

Entitas pelaporan menyajikan informasi tambahan untuk membantu para pengguna dalam memperkirakan kinerja keuangan entitas dan pengelolaan aset, seperti halnya dalam pembuatan dan evaluasi keputusan mengenai alokasi sumber daya ekonomi. Informasi tambahan ini termasuk rincian mengenai *output* entitas dan *outcomes* dalam bentuk indikator kinerja keuangan, laporan kinerja keuangan, tinjauan program dan laporan lain mengenai pencapaian kinerja keuangan entitas selama periode pelaporan.

Laporan Pertanggungjawaban Keuangan Pemerintah Daerah disusun untuk menyediakan informasi yang relevan mengenai posisi keuangan dan seluruh transaksi yang dilakukan dan dirancang dengan tujuan untuk memenuhi kebutuhan informasi secara transparan dari semua kelompok pengguna yang meliputi:

- a. Masyarakat;
- b. Para wakil rakyat, lembaga pengawas, dan lembaga pemeriksa; dan
- c. Pihak yang memberi atau berperan dalam proses donasi, investasi, dan pinjaman.

Penyusunan Laporan Pertanggungjawaban Keuangan Pemerintah Kabupaten Gowa Tahun Anggaran 2018 dimaksudkan sebagai berikut.

- a. Memberi gambaran program/kegiatan yang dianggarkan dalam DPA tiap-tiap SKPD sehingga dapat menjadi pedoman atau kerangka acuan yang bersifat umum dalam mencermati dan menjalankan anggaran pemerintah daerah Tahun 2018;
- b. Merupakan salah satu bagian yang tidak terpisahkan dari dokumen laporan pertanggungjawaban pemerintah daerah dari aspek keuangan Tahun Anggaran 2018;
- c. Memberikan informasi secara singkat tentang realisasi Anggaran Pendapatan, Belanja, beban dan Pembiayaan yang ada pada pemerintah daerah Tahun Anggaran 2018;
- d. Sebagai acuan bagi seluruh pihak yang berkepentingan dalam pelaksanaan Anggaran Pendapatan dan Belanja Pemerintah Daerah Kabupaten Gowa Tahun Anggaran 2018;
- e. Laporan Pertanggungjawaban Pemerintah Daerah Kabupaten Gowa disusun dengan tujuan:
 - 1) Memberikan kemudahan pada publik untuk mengetahui seberapa besar pelaksanaan realisasi Pendapatan dan Belanja Tahun Anggaran 2018; dan
 - 2) Sebagai salah satu bahan evaluasi dalam perencanaan Anggaran Pendapatan dan Belanja Daerah berikutnya.

2. Landasan Hukum Penyusunan Laporan Keuangan



Laporan Keuangan ini diselenggarakan berdasarkan peraturan perundang-undangan yang mengatur keuangan daerah antara lain:

- a. Undang-Undang Nomor 17 Tahun 2003 tentang Keuangan Negara (Lembaran Negara Republik Indonesia Tahun 2003 Nomor 47, Tambahan Lembaran Negara Republik Indonesia Tahun 2004 Nomor 4286);
- b. Undang-Undang Nomor 1 Tahun 2004 tentang Perbendaharaan Negara (Lembaran Negara Republik Indonesia Tahun 2004 Nomor 5, Tambahan Lembaran Negara Republik Indonesia Tahun 2004 Nomor 4355);
- c. Undang-Undang Nomor 15 Tahun 2004 tentang Pemeriksaan Pengelolaan dan Pertanggungjawaban Keuangan Negara (Lembaran Negara Republik Indonesia Tahun 2004 Nomor 66, Tambahan Lembaran Negara Republik Indonesia Tahun 2004 Nomor 4400);
- d. Undang-Undang Nomor 32 Tahun 2004 tentang Pemerintahan Daerah (Lembaran Negara Republik Tahun 2004 Nomor 125, Tambahan Lembaran Negara Republik Indonesia Tahun 2004 Nomor 4437) sebagaimana telah beberapa kali diubah terakhir dengan Undang-Undang Nomor 12 Tahun 2008 tentang Perubahan Kedua atas Undang-Undang Nomor 32 Tahun 2004 tentang Pemerintah Daerah (Lembaran Negara Republik Indonesia Tahun 2008 Nomor 59, Tambahan Lembaran Negara Republik Indonesia Nomor 4844);
- e. Undang-Undang Nomor 33 Tahun 2004 tentang Perimbangan Keuangan antara Pemerintah Pusat dan Daerah (Lembaran Negara Republik Indonesia Tahun 2004 Nomor 126, Tambahan Lembaran Negara Republik Indonesia Nomor 4438);
- f. Peraturan Pemerintah Nomor 109 Tahun 2000 tentang Kedudukan Keuangan Kepala Daerah dan Wakil Kepala Daerah (Lembaran Negara Republik Indonesia Tahun 2000 Nomor 210, Tambahan Lembaran Negara Republik Indonesia Tahun 2000 Nomor 4028);
- g. Peraturan Pemerintah Nomor 30 Tahun 2011 tentang Pinjaman Daerah (Lembaran Negara Republik Indonesia Tahun 2011 Nomor 59, Tambahan Lembaran Negara Republik Indonesia Tahun 2011 Nomor 4219);
- h. Peraturan Pemerintah Nomor 55 Tahun 2005 tentang Dana Perimbangan (Lembaran Negara Republik Indonesia Tahun 2005 Nomor 137, Tambahan Lembaran Negara Republik Indonesia Tahun 2000 Nomor 4575);
- i. Peraturan Pemerintah Nomor 56 Tahun 2005 tentang Sistem Informasi Keuangan Daerah;
- j. Peraturan Pemerintah Nomor 57 Tahun 2005 tentang Hibah Kepada Daerah (Lembaran Negara Republik Indonesia Tahun 2005 Nomor 139, Tambahan Lembaran Negara Republik Indonesia Nomor 4577);
- k. Peraturan Pemerintah Nomor 58 Tahun 2005 tentang Pengelolaan dan Pertanggungjawaban Keuangan Daerah (Lembaran Negara Republik Indonesia Tahun 2005 Nomor 140, Tambahan Lembaran Negara Republik Indonesia Tahun 2005 Nomor 4578);
- l. Peraturan Pemerintah Nomor 37 Tahun 2005 tentang Perubahan atas Peraturan Pemerintah Nomor 23 tahun 2004 tentang Kedudukan Protokoler dan Keuangan Pimpinan dan Anggota Dewan Perwakilan Rakyat Daerah (Lembaran Negara Republik Indonesia Tahun 2005 Nomor 94, Tambahan Lembaran Negara Republik Indonesia Tahun 2005 Nomor 4540);
- m. Peraturan Pemerintah Nomor 6 Tahun 2006 tentang Pengelolaan Barang Milik Negara/Daerah (Lembaran Negara Republik Indonesia Tahun 2006 Nomor 20, Tambahan Lembaran Negara Republik Indonesia Nomor 4609);



- n. Peraturan Pemerintah Nomor 8 Tahun 2006 tentang Pelaporan Keuangan dan Kinerja Instansi Pemerintah (Lembaran Negara Republik Indonesia Tahun 2006 Nomor 25, Tambahan Lembaran Negara Republik Indonesia Tahun 2006 Nomor 4614);
- o. Peraturan Pemerintah Nomor 3 Tahun 2007 tentang Laporan Penyelenggaraan Pemerintahan Daerah kepada Pemerintah, Laporan Pertanggungjawaban Kepala Daerah kepada Dewan Perwakilan Rakyat (Lembaran Negara Republik Indonesia Tahun 2007 Nomor 19, Tambahan Lembaran Negara Republik Indonesia Nomor 4693);
- p. Peraturan Pemerintah Nomor 71 Tahun 2010 tentang Standar Akuntansi Pemerintahan (Lembaran Negara Republik Indonesia Tahun 2010 Nomor 123, Tambahan Lembaran Negara Republik Indonesia Tahun 2010 Nomor 5165);
- q. Peraturan Menteri Dalam Negeri Nomor 13 Tahun 2006 tentang Pedoman Pengelolaan Keuangan Daerah yang mengalami perubahan menjadi Peraturan Menteri Nomor 59 Tahun 2007;
- r. Peraturan Menteri Dalam Negeri Nomor 17 Tahun 2007 tentang Pedoman Teknis Pengelolaan Barang Milik Daerah;
- s. Peraturan Menteri Dalam Negeri Nomor 39 Tahun 2012 tentang Perubahan atas Peraturan Menteri Dalam Negeri Nomor 32 Tahun 2011 tentang Pedoman Pemberian Hibah dan Bantuan Sosial yang bersumber dari APBD;
- t. Peraturan Menteri Dalam Negeri Nomor 64 Tahun 2013 tentang Penerapan Standar Akuntansi Pemerintahan Berbasis Akrua pada Pemerintah Daerah; dan
- u. Peraturan Bupati Gowa Nomor 02 Tahun 2015 tentang Kebijakan Akuntansi Akrua Pemerintah Daerah Kabupaten Gowa Tahun 2015.

7.2. Ekonomi Makro, Kebijakan Keuangan, dan Pencapaian Target Kinerja Anggaran Pendapatan Belanja Daerah

1. Ekonomi Makro

Kabupaten Gowa berada pada 119,3773⁰ Bujur Barat dan 120,0317⁰ Bujur Timur serta 5,0829342862⁰ Lintang Utara dan 5,577305437⁰ Lintang Selatan; dimana wilayahnya terletak di bagian selatan Provinsi Sulawesi Selatan dengan luas wilayah 1.883,33 km², atau setara dengan 3,01% dari luas Provinsi Sulawesi Selatan. Keadaan geografis wilayah Kabupaten Gowa sebagian besar merupakan dataran tinggi yaitu sekitar 72,26% yang meliputi sembilan kecamatan yakni Parangloe, Manuju, Tinggimoncong, Tombolo Pao, Parigi, Bungaya, Bontolempangan, Tompobulu dan Biringbulu. Dari total luas Kabupaten Gowa 35,30 persen mempunyai kemiringan tanah di atas 40 derajat, yaitu pada wilayah kecamatan Parangloe, Tinggimoncong, Bungaya dan Tompobulu. Kabupaten Gowa dilalui oleh banyak sungai yang cukup besar yaitu ada 15 sungai. Sungai dengan luas daerah aliran yang terbesar adalah Sungai Jeneberang yaitu seluas 881 km² dengan panjang 90 km.

Wilayah administrasi Kabupaten Gowa terdiri dari 18 kecamatan, 122 desa, 45 kelurahan, dan 674 dusun/lingkungan berbatasan dengan delapan kabupaten/kota, yaitu:

- a. Sebelah Utara berbatasan dengan Kota Makassar, Kabupaten Maros dan Kabupaten Bone;
- b. Sebelah Timur berbatasan dengan Kabupaten Sinjai, Bulukumba dan Bantaeng;
- c. Sebelah Selatan berbatasan dengan Kabupaten Takalar dan Jeneponto; dan
- d. Sebelah Barat berbatasan dengan Kabupaten Takalar dan Kota Makassar.

Letak wilayah administrasi tersebut menempatkan Kabupaten Gowa pada posisi yang sangat strategis karena berbatasan langsung dengan Ibu Kota Propinsi Sulawesi Selatan (Kota Makassar) yang merupakan pusat pelayanan jasa dan perdagangan di Kawasan Timur Indonesia (KTI), posisi strategis ini menjadikan Kabupaten Gowa memiliki keunggulan



kompetitif dan kooperatif yang berdampak secara signifikan terhadap percepatan peningkatan aktivitas sosial kemasyarakatan dan perekonomian masyarakat Kabupaten Gowa.

Penduduk Kabupaten Gowa tercatat sebanyak 748.200 jiwa yang terdiri dari 368.234 jiwa atau 46,96% penduduk laki-laki, dan 379.966 jiwa atau 50,78% penduduk perempuan, dengan demikian jumlah penduduk perempuan lebih banyak dibanding dengan jumlah penduduk laki-laki. Angka perbandingan penduduk laki-laki dengan penduduk perempuan (*sex ratio*) sebesar 96,91 ini berarti bahwa setiap 100 jiwa penduduk perempuan terdapat 96,91 jiwa penduduk laki-laki.

Bila dilihat dari kelompok umur, penduduk anak-anak (usia 0-14 tahun) jumlahnya mencapai 28,61%, sedangkan penduduk usia produktif mencapai 65,89% dan penduduk usia lanjut terdapat 7,28% dari jumlah penduduk di Kabupaten Gowa. Adapun data penduduk Kabupaten Gowa secara terinci dapat ditunjukkan pada Tabel 2.1 berikut.

Tabel 1 Data Penduduk Kabupaten Gowa

Uraian	Jumlah Penduduk
1. Jumlah Penduduk	748.200
a. Laki – Laki	368.234
b. Perempuan	379.966
2. Rasio Jenis Kelamin (<i>Sex Ratio</i>)	96,91
3. Jumlah Rumah Tangga (RT)	171.913
4. Kepadatan Penduduk/Km ² (Jiwa/Km ²)	391
5. Rata – rata Anggota Rumah Tangga (jiwa/RT)	4

Pertumbuhan ekonomi merupakan salah satu indikator penting yang digunakan untuk mengamati hasil-hasil pembangunan terutama pembangunan ekonomi di suatu wilayah. Indikator ini digunakan untuk mengatur tingkat pertumbuhan *output* dalam suatu perekonomian. Selain itu, indikator ini sesungguhnya juga memberikan indikasi tentang sejauhmana aktivitas perekonomian selama periode tertentu telah menghasilkan tambahan pendapatan bagi masyarakat dan pembangunan di suatu daerah. Perekonomian nasional sangat mempengaruhi perkembangan kondisi perekonomian Kabupaten Gowa secara keseluruhan, dimana kenaikan dan penurunan pertumbuhan ekonomi nasional akan senantiasa menjadi referensi utama dalam memperkirakan kondisi perekonomian Kabupaten Gowa dari sisi penurunan angka kesempatan kerja dan pendapatan perkapita masyarakat. Dalam rangka mewujudkan pelaksanaan otonomi daerah yang luas, nyata dan bertanggungjawab, Kebijakan Umum Anggaran Pendapatan dan Belanja Daerah merupakan landasan Penyusunan Rancangan Anggaran Pendapatan dan Belanja Daerah memiliki makna dan urgensi yang sangat strategis dalam melihat dampak dari laju pertumbuhan perekonomian nasional yang sering mengalami ketidakstabilan. Namun Kabupaten Gowa berdasarkan data BPS Tahun 2018, mengalami peningkatan dari tahun ke tahun.

Pertumbuhan ekonomi adalah proses dimana terjadi kenaikan produk nasional bruto riil atau pendapatan nasional riil, jadi perekonomian dikatakan tumbuh atau berkembang bila terjadi pertumbuhan output riil. Pertumbuhan ekonomi dapat juga berarti kenaikan output per kapita. Pertumbuhan ekonomi menggambarkan kenaikan taraf hidup diukur dengan output riil per orang.

2. Produk Domestik Regional Bruto

Salah satu cara untuk menilai prestasi pertumbuhan ekonomi adalah melalui penghitungan Produk Domestik Bruto (PDB). Nilai PDB dapat dihitung menurut harga yang berlaku yaitu pada harga-harga yang berlaku pada tahun di mana PDB dihitung dan menurut harga tetap yaitu pada harga-harga yang berlaku pada tahun dasar (*base year*) perbandingan. PDB untuk tingkat daerah disebut Produk Domestik Regional Bruto (PDRB).

PDRB pada dasarnya merupakan jumlah nilai tambah yang dihasilkan oleh seluruh unit usaha dalam suatu daerah tertentu yang dihasilkan oleh seluruh unit ekonomi. PDRB atas dasar harga berlaku menggambarkan nilai tambah barang dan jasa yang dihitung



Pemerintah Kabupaten Gowa
Catatan Atas Laporan Keuangan

Untuk tahun-tahun yang berakhir pada tanggal 31 Desember 2018 dan 2017

menggunakan harga yang berlaku pada setiap tahun, sedangkan PDRB atas harga konstan menunjukkan nilai tambah barang dan jasa tersebut yang dihitung menggunakan harga yang berlaku pada suatu tahun tertentu sebagai dasar.

Tabel 2 PDRB Kabupaten Gowa Atas Dasar Harga Berlaku Menurut Pengeluaran Tahun 2010-2017

Lapangan Usaha PDRB	Harga Berlaku							
	2010	2011	2012	2013	2014	2015	2016	2017
	2 594 765.57	2 946 497.01	3 263 824.03	3 514 182.69	3 889 323.03	4 346 937.51	4 806 577.10	5 181 656.87
Pertanian, Kehutanan, dan Perikanan	165 557.99	210 194.81	253 865.81	312 980.36	412 150.11	535 545.86	660 113.83	752 070.39
Pertambangan dan Pengalihan	485 836.94	553 636.67	616 940.87	706 775.03	802 021.56	910 814.80	1 025 808.31	1 154 818.64
Industri Pengolahan	11 932.32	12 292.75	13 961.98	13 895.63	16 591.51	15 515.09	17 954.58	22 557.70
Pengadaan Listrik dan Gas	11 221.98	13 751.18	14 092.54	15 531.11	16 086.56	16 553.81	17 747.34	19 494.15
Pengadaan Air, Pengelolaan Sampah, Limbah dan Daur Ulang	628 167.10	747 927.23	873 525.10	1 138 405.53	1 216 429.78	1 407 021.48	1 607 381.34	1 828 878.48
Konstruksi	749 134.79	894 902.80	1 067 939.50	1 199 486.53	1 351 461.49	1 538 585.73	1 834 299.23	2 168 515.03
Perdagangan Besar dan Eceran; Reparasi Mobil dan Sepeda Motor	98 090.76	112 599.70	129 021.13	150 913.16	188 261.05	239 125.04	258 235.15	282 193.14
Transportasi dan Pergudangan	170 521.97	192 272.08	222 187.11	259 267.05	296 476.15	328 817.97	365 777.35	417 020.35
Penyediaan Akomodasi dan Makan Minum	620 988.61	687 146.84	806 467.27	957 504.73	1 013 418.54	1 065 199.30	1 203 066.78	1 351 284.61
Informasi dan Komunikasi	137 086.75	181 644.93	233 662.19	268 780.41	304 717.72	348 781.13	412 599.86	440 643.18
Jasa Keuangan dan Asuransi	380 267.43	464 584.29	570 557.25	729 619.68	916 094.03	1 160 873.89	1 338 951.94	1 471 106.50
Real Estat	8 277.24	9 282.69	10 410.02	12 238.12	13 926.61	15 766.31	17 535.29	19 581.66
Jasa Perusahaan	501 078.70	573 690.62	611 014.84	641 101.25	714 680.99	810 139.47	856 196.92	918 469.62
Administrasi Pemerintahan, Pertahanan dan Jaminan Sosial Wajib	341 354.53	381 578.28	412 801.09	472 609.19	515 528.07	572 580.79	608 389.23	678 719.03
Jasa Pendidikan	126 844.85	141 208.72	155 242.90	176 810.72	209 722.68	247 245.03	279 733.03	314 559.79
Jasa Kesehatan dan Kegiatan Sosial	101 351.78	111 173.14	124 964.85	143 798.84	167 543.52	192 582.10	213 997.23	249 813.24
Jasa lainnya	7 132 479.32	8 234 383.74	9 380 478.49	10 713 900.02	12 044 433.41	13 752 085.30	15 524 364.50	17 271 382.57
PDRB								

Proyeksi ekonomi Kabupaten Gowa Tahun 2018 masih mengacu pada kondisi pada tahun-tahun sebelumnya, terutama kondisi ekonomi Tahun 2018 dan perkiraan Tahun 2018 serta asumsi-asumsi yang mendasarinya. Pada Tahun 2018 proyeksi ekonomi Kabupaten Gowa yaitu peningkatan kualitas hidup manusia yang dilihat dari indeks daya beli masyarakat, indeks pendidikan dan kesehatan serta masih mengandalkan sektor primer yaitu Sektor Pertanian dan Sektor Sekunder dan Tersier seperti industri, konstruksi, perdagangan, perbankan serta sektor jasa, mengingat hal tersebut Kabupaten Gowa peluang pemanfaatannya masih cukup besar. Sejalan dengan peningkatan pada beberapa indikator ekonomi Makro tersebut diatas, diperlukan perhatian yang lebih terarah dari Pemerintah Daerah terutama dalam penyediaan sarana dan prasarana yang dapat mempertahankan dan memacu pertumbuhan ekonomi daerah secara lebih cepat. Hal ini dapat merangsang masuknya investasi ke daerah yang tentunya sangat dipengaruhi selain adanya insentif dan kemudahan berinvestasi, juga oleh ketersediaan sarana dan prasarana ekonomi yang memadai.

Dengan pertumbuhan ekonomi yang demikian maka Kabupaten Gowa memacu sektor pembiayaan pemerintahan dan pembangunan daerah berasal dari sumber-sumber pendapatan daerah khususnya sumber-sumber Pendapatan Asli Daerah (PAD) perlu ditingkatkan, sehingga kemandirian daerah dalam membiayai penyelenggaraan pemerintahan di daerah dapat terwujud. Implikasi hal tersebut, dilakukan dengan peningkatan kinerja pemungutan, penyempurnaan dan penambahan jenis pajak dan retribusi serta pemberian keleluasaan bagi



daerah untuk menggali sumber-sumber penerimaan lainnya yang sah dan tidak memberatkan masyarakat.

Berdasarkan hasil evaluasi pada tahun-tahun sebelumnya, PAD sebagai salah satu sumber pendapatan daerah perlu dikelola dengan lebih efektif melalui optimalisasi sumber-sumber penerimaan dan penciptaan sumber-sumber penerimaan baru (*local revenue coverage*). Kebijakan peningkatan pendapatan tersebut didasarkan atas pertimbangan rasional melalui upaya intensifikasi dan ekstensifikasi sumber dan pengelolaan pendapatan daerah yang didukung pula dengan pengadaan sarana dan prasarana penunjang sehingga penerimaan dari pajak dan retribusi daerah diharapkan dapat meningkat disamping melakukan pengawasan atas manajemen pengelolaan sumber-sumber keuangan daerah.

Pemerintah Daerah Kabupaten Gowa dalam mengimplementasikan paket undang-undang tentang pengelolaan keuangan, pendapatan daerah diarahkan pada pemberdayaan dan kemandirian serta peningkatan kesejahteraan masyarakat yang merupakan visi otonomi daerah. Hal ini dapat diarahkan agar penerimaan, pengelolaan dan pemanfaatan sumber-sumber pendapatan daerah disesuaikan dengan kondisi dan keadaan jumlah penduduk, geografis dan luas wilayah. Dengan tetap memperhatikan prinsip efisiensi, efektifitas dan akuntabilitas.

Strategi belanja daerah adalah meningkatkan efisiensi, efektivitas dan penghematan di bidang belanja daerah sesuai dengan prioritas yakni untuk membiayai kegiatan/program pada dinas teknis yang bertanggung jawab melayani secara langsung.

Prioritas belanja daerah pada belanja tak langsung ditekankan pada kegiatan yang meningkatkan mutu pelayanan pemerintah daerah pada seluruh unit organisasi dengan indikator pada pencapaian kinerja yang ditetapkan guna mendukung visi daerah. Sedangkan titik berat belanja Langsung ditekankan pada pemenuhan kebutuhan sarana dan prasarana dasar pelayanan publik, kebutuhan jasa serta aksesibilitas publik terhadap jasa pelayanan yang ada.

Pengalokasian belanja daerah kepada tiap-tiap Unit Kerja Pengguna Anggaran yang setelah dilakukan proses penjabaran aspirasi melalui mekanisme tahap-tahap perencanaan dimaksudkan sebagai pengejawantahan penerapan perencanaan partisipatif dan lebih bernuansa *bottom up* dari pada *top down*, yang merupakan penjabaran dari agenda program sebagaimana diisyaratkan dalam RPJMD 2017-2021.

Rencana ini dimaksudkan sebagai alat kendali dan tolok ukur bagi manajemen Pemerintah Kabupaten Gowa dalam penyelenggaraan Pembangunan Lima Tahun dan tahunan serta untuk penilaian keberhasilan pada setiap Unit Kerja yang berakhir pada Tahun 2018 ini. Sebagai penjabaran lebih lanjut dari Rencana Strategik Tahun 2016–2021 disusun suatu Rencana Kinerja (*Performance Plan*) setiap tahunnya yang merupakan bagian dari Rencana Strategik Pemerintah Daerah Kabupaten Gowa. Rencana Kinerja secara makro sesuai sasaran strategik yang merupakan penjabaran target kinerja yang harus dicapai dalam satu tahun pelaksanaan telah dibuat. Target kinerja ini memuat nilai kuantitatif yang melekat pada setiap indikator kinerja sasaran. Rencana kinerja Tahun 2018 merupakan komitmen seluruh anggota organisasi untuk mencapai kinerja yang sebaik-baiknya dan sebagai bagian dari upaya memenuhi misi organisasi.

3. Kebijakan Keuangan

Sejalan dengan Peraturan Pemerintah Nomor 58 Tahun 2005 tentang Pengelolaan Keuangan Daerah yang dijabarkan dalam Peraturan Menteri Dalam Negeri Nomor 13 Tahun 2006 sebagaimana telah disempurnakan dengan Peraturan Menteri Dalam Negeri Nomor 59 Tahun 2007 dan Peraturan Menteri Dalam Negeri Nomor 21 tahun 2011 tentang Pedoman Pengelolaan Keuangan Daerah, maka Kebijakan Umum Keuangan Daerah Kabupaten Gowa ditempuh dengan tujuan utama meningkatkan kapasitas keuangan daerah. Oleh karena itu, kebijakan optimalisasi pendapatan daerah diarahkan untuk melaksanakan dan mengamankan



kebijakan pemerintah daerah pada umumnya dan anggaran pendapatan daerah pada khususnya, sehingga substansi dari aturan tersebut adalah mempertegas dan memperjelas ruang lingkup pengelolaan keuangan daerah dengan desentralisasi pengelolaan keuangan sampai dengan tingkat manajemen terendah pada Satuan Kerja Perangkat Daerah yaitu dinas/badan/kantor/sekretariat serta kecamatan dan menuntun kita dalam menerapkan prinsip-prinsip tata kelola keuangan yang baik.

Dalam pelaksanaan dan penatausahaan keuangan daerah, Kepala Daerah sebagai pemegang kekuasaan dalam pengelolaan keuangan daerah mendelegasikan kewenangannya kepada Kepala Satuan Kerja Pengelola Keuangan Daerah, sedangkan wewenang sebagai Pejabat Pengelola Keuangan Daerah dilimpahkan dan dilaksanakan oleh Kepala Satuan Kerja Perangkat Daerah sebagai Pengguna Anggaran dan Barang dibawah koordinasi Sekretaris Daerah.

Selanjutnya sebagai pedoman dalam penyusunan Anggaran Pendapatan dan Belanja Daerah, maka pemerintah daerah bersama Dewan Perwakilan Rakyat Daerah (DPRD) menetapkan Kebijakan Umum Anggaran Pendapatan dan Belanja Daerah yang memuat target pencapaian kinerja yang terukur dari program-program yang akan dilaksanakan oleh pemerintah daerah untuk setiap urusan pemerintah daerah yang disertai dengan proyeksi pendapatan daerah, alokasi belanja daerah, sumber dan penggunaan pembiayaan yang disertai dengan asumsi yang mendasarinya.

Pada Tahun 2018, arah dan kebijakan umum APBD yang menjadi dasar dalam penyusunan strategi dan prioritas, program dan kegiatan dalam APBD dapat diuraikan sebagai berikut.

a. Arah dan Kebijakan Umum Pendapatan Daerah

Dalam rangka mewujudkan pelaksanaan otonomi daerah yang luas, nyata dan bertanggung jawab, maka pembiayaan pemerintahan dan pembangunan daerah yang berasal dari sumber-sumber pendapatan daerah khususnya sumber-sumber PAD perlu ditingkatkan, sehingga kemandirian daerah dalam membiayai penyelenggaraan pemerintahan di daerah dapat terwujud. Hal ini diarahkan agar penerimaan, pengelolaan dan pemanfaatan sumber-sumber pendapatan daerah disesuaikan dengan kondisi dan keadaan jumlah penduduk, geografis dan luas wilayah dengan tetap memperhatikan prinsip efisiensi, efektifitas dan akuntabilitas.

Peningkatan pengelolaan pendapatan daerah melalui intensifikasi dan ekstensifikasi dengan memperhatikan aspek legalitas, keadilan, kepentingan umum, karakteristik daerah dan kemampuan masyarakat dalam rangka pemenuhan pembiayaan pelaksanaan pembangunan, penyelenggaraan pemerintahan dan pembinaan kepada masyarakat.

Kebijakan desentralisasi dalam otonomi daerah saat ini telah terbukti memberi peluang bagi daerah untuk mengoptimalkan pendapatan dari sektor-sektor penerimaan. Besarnya kewenangan pengelolaan pendapatan, membuka peluang bagi daerah untuk mengembangkan potensi dalam upaya peningkatan pendapatan asli daerah, baik yang bersumber dari penerimaan daerah berupa pajak daerah.

Dalam strategi pelaksanaannya dilakukan upaya-upaya antara lain intensifikasi pungutan dan retribusi oleh unit-unit kerja pengelola PAD tanpa membebani masyarakat, mengoptimalkan kinerja *Holding Company* dan melakukan pendekatan kepada pemerintah propinsi serta pemerintah pusat. Upaya-upaya tersebut diharapkan mampu mendorong pendapatan daerah sesuai dengan penerimaan dalam struktur Anggaran Pendapatan dan Belanja Daerah.

Penetapan target PAD harus dilakukan secara realistis sesuai potensi riil sumber-sumber pendapatan yang ada pada masing-masing unit kerja/pengelola pendapatan. Disamping itu, dilakukan pula pengembangan potensi sumber-sumber pendapatan yang sudah ada dan mengupayakan ekstensifikasi sumber PAD baru yang tidak memberatkan masyarakat serta memperhitungkan kebijakan ekonomi biaya tinggi; meningkatkan pelayanan perpajakan



dan retribusi daerah dengan membangun sarana prasarana dan sistem serta prosedur/mechanisme administrasi pelayanan; pendayagunaan aset-aset daerah yang dapat menghasilkan PAD; mempertahankan keseimbangan antara anggaran belanja dengan anggaran pendapatan, memobilisir potensi sumber daya dan dana masyarakat secara berkelanjutan, adil dan merata. Prinsip *prudential* atau kehati-hatian dalam menggunakan sumber dana menjadi komitmen bersama sehingga dalam merencanakan anggaran belanja benar-benar diupayakan sesuai dengan kemampuan keuangan daerah. Selanjutnya optimalisasi sumber-sumber pendapatan daerah sesuai potensi dan kewenangan yang didukung sumber daya aparatur pengelola pendapatan daerah serta kemampuan masyarakat dengan pendekatan kemitraan, koordinasi, pengawasan, dan penegakan hukum.

Dengan mengacu pada uraian di atas, pendapatan daerah diarahkan agar dalam penerimaan, pengelolaan dan pemanfaatannya dapat mewujudkan Kabupaten Gowa sejajar dengan kabupaten termaju lainnya di Indonesia dan menjadi daerah andalan di Sulawesi Selatan. Dengan arahan tersebut, maka kebijakan pendapatan daerah Tahun 2018 meliputi:

- 1) Optimalisasi pemanfaatan dan pengelolaan pendapatan dari sumber daya yang ada. Dengan potensi sumberdaya alam yang dimiliki, khususnya bahan galian golongan C, yang masih menjadi primadona hendaknya memperhatikan pengembangan dan kelestariannya.
- 2) Intensifikasi pemungutan Pajak Bumi dan Bangunan (PBB) dan Biaya Perolehan Hak atas Tanah dan Bangunan (BPHTB).

Dusahakan agar terjadi kesesuaian antara target PBB dengan potensi PBB baik sektor perkotaan maupun pedesaan yang ditunjang oleh akuratnya data potensi PBB, sarana dan prasarana pendukung yang memadai, di samping peningkatan pengawasan atas manajemen pengelolaan dan keterpaduan tugas serta pengembangan sumberdaya manusia pengelola pendapatan daerah.

- 3) Penyempurnaan dan Penambahan Jenis Pajak dan Retribusi

Kebijakan desentralisasi dalam otonomi daerah saat ini telah terbukti memberi peluang bagi daerah untuk mengoptimalkan pendapatan dari sektor-sektor penerimaan. Besarnya kewenangan pengelolaan pendapatan, membuka peluang bagi daerah untuk mengembangkan potensi dalam upaya peningkatan pendapatan asli daerah, yang bersumber dari penerimaan daerah yaitu pajak daerah.

Atas dasar kewenangan yang diberikan kepada daerah untuk menggali sumber-sumber penerimaan khususnya dari sektor pajak dan retribusi, maka diperlukan evaluasi dan pengkajian ulang jenis objek pajak dan retribusi dalam rangka penyempurnaan dan penambahannya.

Upaya-upaya tersebut di atas diharapkan mampu mendorong pendapatan daerah sesuai dengan penerimaan dalam struktur Anggaran Pendapatan dan Belanja Daerah.

b. Arah dan Kebijakan Umum Belanja Daerah

Fokus kebijakan pada Tahun 2018 adalah Belanja Daerah Pemerintah Daerah Kabupaten Gowa diarahkan pada peningkatan profesionalisme dan kinerja pengelolaan belanja daerah dan tetap mengacu pada ketiga fungsinya yaitu pertumbuhan, pemerataan dan stabilitas.

Kebijakan umum belanja daerah mengacu pada kebijakan yang tertuang dalam RPJMD Pembangunan Kabupaten Gowa merupakan payung atau dokumen induk perencanaan pembangunan yang mengarahkan seluruh kegiatan pemerintahan, pembangunan dan kemasyarakatan menjadi terpadu, menyeluruh dan berkesinambungan sehingga berkedudukan sebagai acuan bagi semua pelaku utama pembangunan dan berfungsi sebagai pedoman dalam mengembangkan program dan kegiatan pembangunan di



Kabupaten Gowa. Pengacuan belanja daerah mengacu pada program pembangunan daerah berdasarkan skala prioritas sesuai kemampuan keuangan daerah dengan memperhatikan aspek *pro growth*, *pro jobs*, dan *pro environment* serta pemerataan pengalokasian anggaran pembangunan antara dataran rendah dengan dataran tinggi secara proporsional.

Dengan dasar norma perencanaan dan pelaksanaan anggaran, maka dalam penyusunan belanja daerah Kabupaten Gowa Tahun 2018 ini tetap diperhatikan prinsip-prinsip anggaran, yaitu prinsip keadilan, prinsip efisiensi dan efektifitas serta prinsip transparansi dan akuntabilitas anggaran.

c. Arah dan Kebijakan Umum Pembiayaan Daerah

Kebijakan pembiayaan untuk Tahun Anggaran 2018, meliputi hal-hal sebagai berikut.

- 1) Mengupayakan peningkatan penghimpunan dana tabungan masyarakat dan tabungan pemerintah untuk dapat menggerakkan investasi pembangunan di daerah;
- 2) Pembiayaan pembangunan sektor swasta dan masyarakat diprioritaskan pada kegiatan-kegiatan yang lebih berorientasi ekonomi terutama untuk mendukung pemulihan ekonomi pasca krisis;
- 3) Pembiayaan dari sektor pemerintah berorientasi pada kegiatan-kegiatan yang lebih berorientasi ekonomi dan pencapaian keunggulan kompetitif daerah;
- 4) Program-program yang diarahkan untuk dibiayai dengan dana pemerintah, pengalokasian rencana pembiayaannya diatur berdasarkan pembagian kewenangan dan tanggung jawab antar instansi/unit kerja; dan
- 5) Optimalisasi pengelolaan pembiayaan untuk menutupi defisit antara Anggaran Pendapatan dan Belanja yang dianggarkan pada tahun berjalan.

4. Indikator Pencapaian Target Kinerja APBD Pemerintah Daerah

Indikator Pencapaian target Kinerja dan efektivitas/efisiensi dari program dan kegiatan serta hambatan pencapaian kinerja telah dibahas pada Laporan Keterangan Pertanggungjawaban (LKPJ) Tahun Anggaran 2018.



7.3. Hambatan dan Kendala yang ada dalam Mencapai Target yang Telah Ditetapkan

Hambatan dan Kendala yang ada dalam Mencapai Target yang Telah Ditetapkan antara lain yaitu :

1. Rasio sarana dan prasarana operasional pendataan dan pengelolaan pendapatan daerah yang belum memadai;
2. Aturan dan petunjuk teknis pengelolaan keuangan daerah yang tidak konsisten dan selalu berubah-ubah;
3. Belum semua aparat pengelola keuangan memahami dengan baik mengenai sistem pengelolaan keuangan daerah yang ada berdasarkan ketentuan yang berlaku sehingga terdapat keterlambatan baik dalam proses pencairan keuangan maupun dari sisi pertanggungjawaban keuangan;
4. Adanya berbagai hambatan dan kendala baik yang bersifat teknis maupun administratif yang dialami dalam pelaksanaan kegiatan sehingga terdapat beberapa kegiatan yang belum mencapai target sebagaimana yang telah ditetapkan;
5. Minimnya diklat yang dilaksanakan pada setiap aparat yang ada dalam susunan dan kedudukan informasi dan komunikasi;
6. Belum efektifnya penyelenggaraan tugas kelembagaan pemerintahan, antara lain disebabkan belum meratanya pemahaman atas penjabaran tugas pokok yang mengakibatkan masih adanya tumpang tindih tugas dan inefisiensi pembiayaan;
7. Masih terbatasnya kapasitas sumber daya aparatur pemerintah, terlihat dari profesionalisme yang masih rendah, keseuaian antara latar belakang pegawai atau kompetensi dengan tugas;
8. Masih rendahnya konsistensi SKPD dalam menjabarkan program dan kegiatan;
9. Masih minimnya kuantitas SDM bidang penelitian dan pengembangan;

Permasalahan utama yang dihadapi hampir tidak ada yang berarti, dan adapun program/kegiatan yang tidak dapat dilaksanakan hanyalah masalah teknis pelaksanaan.

7.4. Prosedur yang telah Dijalankan Pemerintah Kabupaten Gowa

Prosedur yang telah dijalankan Pemerintah Kabupaten Gowa dalam mengatasi kendala yang ada antara lain :

1. Konsistensi peraturan perundang-undangan pengelolaan keuangan daerah dan dapat berlaku lama;
2. Merekrut sumber daya manusia yang menguasai bidang akuntansi, memberikan pelatihan dan atau pendidikan formal bidang pengelolaan keuangan daerah secara umum dan akuntansi secara khusus;
3. Melakukan sosialisasi dan atau pembagian perundang-undangan juknis/juklak kepada masing-masing satuan kerja perangkat daerah;



4. Menjalin kesepakatan dan kerja sama dengan beberapa sektor-sektor swasta dan stakeholder untuk meningkatkan upaya penyerapan tenaga kerja terlatih;
5. Pengadaan kendaraan operasional baik kendaraan beroda dua maupun kendaraan beroda empat yang digunakan dalam rangka menunjang kegiatan-kegiatan operasional seperti tugas-tugas pengawasan dan pengamanan;
6. Peningkatan kemampuan sumber daya aparat dalam pengelolaan informasi dan komunikasi dengan cara pelaksanaan diklat untuk meningkatkan pengetahuan dan pemahaman tentang informasi dan komunikasi;
7. Mengikutkan staf dalam setiap diklat kompetensi yang dilaksanakan oleh bidang pengembangan informasi;
8. Memaksimalkan anggaran dan mengupayakan bantuan anggaran serta partisipasi dari pihak ke tiga dalam melakukan pembinaan secara rutin di tingkat daerah;
9. Sosialisasi dan penyesuaian aturan-aturan penyelenggaraan pemerintahan yang terbaru sebagai upaya pemetaan pemahaman;
10. Pelaksanaan diklat teknis dan fungsional, meskipun dalam jumlah dan frekuensi terbatas yang dibarengi dengan kebijaksanaan dan keterlibatan pegawai yang telah melalui diklat dalam kegiatan tim kerja agar terjadi transfer pengetahuan dan keterampilan;
11. Pelaksanaan proses penyusunan anggaran dan perencanaan kegiatan yang lebih akurat dan terukur serta taat pada jadwal agar penentuan prioritas program/kegiatan dapat disesuaikan dengan indikator kebutuhan daerah dan ketersediaan anggaran;
12. Menyediakan pejabat fungsional/tenaga ahli di bidang perencanaan
13. Integritas dan konsistensi SKPD dalam penyusunan dokumen perencanaan;
14. Menyediakan pejabat fungsional/tenaga ahli di bidang penelitian;
15. Peningkatan sarana dan prasarana pendukung pelaksanaan penelitian.



7.5. Kebijakan Akuntansi

1. Entitas Pelaporan Keuangan Daerah

Entitas Pelaporan adalah unit pemerintahan yang terdiri atas satu atau lebih entitas akuntansi yang menurut ketentuan peraturan perundang-undangan wajib menyampaikan laporan pertanggungjawaban berupa laporan keuangan. Entitas Akuntansi adalah Satuan Kerja Perangkat Daerah (SKPD) pada pemerintahan daerah selaku Pengguna Anggaran/Pengguna Barang dan oleh karenanya wajib menyelenggarakan akuntansi dan menyusun laporan keuangan untuk digabungkan pada entitas pelaporan.

Jumlah entitas akuntansi/SKPD pada Pemerintah Daerah Kabupaten Gowa terdiri dari:

- a. 7 (tujuh) Badan;
- b. 24 (dua puluh empat) Dinas;
- c. 5 (lima) Lembaga Teknis; dan
- d. 18 (delapan belas) Kantor.

Tabel 3 Entitas Akuntansi Pemerintah Kabupaten Gowa TA 2018

No.	Kode	Nama SKPD
1	2	3
1	1.01.1.1	DINAS PENDIDIKAN
2	1.02.1.1	DINAS KESEHATAN
3	1.02.2.1	RUMAH SAKIT UMUM SYECH YUSUF
4	1.3.1.1	DINAS PEKERJAAN UMUM & PENATAAN RUANG
5	1.04.1.1	DINAS PERUMAHAN, PEMUKIMAN & PERTANAHAN
6	1.05.1.1	SATPOL PP
7	1.06.1.1	DINAS SOSIAL
8	1.06.2.1	DINAS PEMADAM KEBAKARAN
9	2.01.1.1	DINAS TENAGA KERJA DAN TRANSMIGRASI
10	2.02.1.1	DINAS PEMBERDAYAAN PEREMPUAN DAN PERLINDUNGAN ANAK
11	2.03.1.1	DINAS KETAHANAN PANGAN
12	2.05.1.1	DINAS LINGKUNGAN HIDUP
13	2.06.1.1	DINAS KEPENDUDUKAN DAN PENCATATAN SIPIL
14	2.07.1.1	DINAS PEMBERDAYAAN MASYARAKAT DAN DESA
15	2.08.1.1	DINAS PENGENDALIAN PENDUDUK DAN KELUARGA BERENCANA
16	2.09.1.1	DINAS PERHUBUNGAN
17	2.10.1.1	DINAS KOMUNIKASI INFORMATIKA, STATISTIK DAN PERSANDIAN
18	2.11.1.1	DINAS KOPERASI DAN UKM
19	2.12.1.1	DINAS PENANAMAN MODAL DAN PELAYANAN TERPADU 1 PINTU
20	2.13.1.1	DINAS PEMUDA DAN OLAHRAGA
21	2.17.1.1	DINAS PERPUSTAKAAN DAN KEARSIPAN
22	3.01.1.1	DINAS PERIKANAN
23	3.02.1.1	DINAS PARIWISATA DAN KEBUDAYAAN
24	3.03.1.1	DINAS TANAMAN PANGAN DAN HOLTIKULTURA



Pemerintah Kabupaten Gowa
Catatan Atas Laporan Keuangan

Untuk tahun-tahun yang berakhir pada tanggal 31 Desember 2018 dan 2017

No.	Kode	Nama SKPD
1	2	3
25	3.03.2.1	DINAS PERKEBUNAN DAN PETERNAKAN
26	3.06.1.1	DINAS PERDAGANGAN DAN PERINDUSTRIAN
27	4.01.1.1	DEWAN PERWAKILAN RAKYAT DAERAH
28	4.01.2.1	KEPALA DAERAH DAN WAKIL KEPALA DAERAH
29	4.01.3.1	SEKRETARIAT DAERAH
30	4.01.4.1	SEKRETARIAT DPRD
31	4.01.5.1	BADAN PENANGGULANGAN BENCANA
32	4.01.6.1	BADAN KESATUAN BANGSA DAN POLITIK
33	4.01.14.1	KECAMATAN SOMBA OPU
34	4.01.15.1	KECAMATAN PALLANGGA
35	4.01.16.1	KECAMATAN BAJENG
36	4.01.17.1	KECAMATAN BONTONOMPO
37	4.01.18.1	KECAMATAN BONTOMARANNU
38	4.01.19.1	KECAMATAN PARANG LOE
39	4.01.20.1	KECAMATAN TINGGI MONCONG
40	4.01.21.1	KECAMATAN BUNGAYA
41	4.01.22.1	KECAMATAN TOMPO BULU
42	4.01.23.1	KECAMATAN BIRING BULU
43	4.01.24.1	KECAMATAN TOMBOLO PAO
44	4.01.25.1	KECAMATAN BAROMBONG
45	4.01.26.1	KECAMATAN PATTALASSANG
46	4.01.27.1	KECAMATAN BONTONOMPO SELATAN
47	4.01.28.1	KECAMATAN BONTOLEMPANGAN
48	4.01.29.1	KECAMATAN BAJENG BARAT
49	4.01.30.1	KECAMATAN PARIGI
50	4.01.31.1	KECAMATAN MANUJU
51	4.02.1.1	INSPEKTORAT KABUPATEN
52	4.03.1.1	BADAN PERENCANAAN PEMBANGUNAN DAERAH
53	4.04.1.1	BADAN PENGELOLAAN KEUANGAN DAERAH
54	4.04.2.1	BADAN PENDAPATAN DAERAH
55	4.05.1.1	BADAN KEPEGAWAIAN DAN PENGEMBANGAN SDM
56	4.07.1.1	BADAN PENELITIAN DAN PENGEMBANGAN

Entitas tersebut mengelola dana terpisah sehingga masing-masing mempunyai DPA-SKPD. Untuk menatausahakan dana APBD yang dikelola oleh masing-masing SKPD sebagai entitas akuntansi, pada Sekretariat, Dinas, dan Badan (Lembaga Teknis) telah dibentuk Satuan PPK-SKPD yang mempunyai tugas sebagai berikut.

- Mengakuntansikan semua transaksi yang terjadi pada SKPD-nya masing-masing.
- Menyusun Laporan Keuangan SKPD baik laporan semester maupun untuk laporan akhir tahun.

Pemerintah Kabupaten Gowa telah mengimplementasikan sistem informasi keuangan berbasis komputer melalui penerapan Sistem Informasi Manajemen



Keuangan Daerah (SIMDA) bekerja sama dengan Badan Pengawasan Keuangan dan Pembangunan (BPKP). Aplikasi SIMDA diterapkan secara terpadu, sejak proses penganggaran, penatausahaan sampai dengan penyusunan laporan keuangan. Untuk akuntansi dan laporan keuangan sebagai hasil dari koordinasi belum sepenuhnya menggunakan aplikasi simda keuangan, masih didampingi secara manual guna rekonsiliasi, pengendalian dan saling uji.

Seluruh SKPD telah menggunakan SIMDA dalam proses penatausahaan pendapatan dan belanja serta dalam proses penyusunan laporan keuangan. Proses integrasi dan konsolidasi data dengan menggunakan aplikasi SIMDA secara garis besar dijelaskan sebagai berikut.

- a. untuk data pendapatan, setiap SKPD melakukan pemrosesan data penerimaan dan penyetoran. Selanjutnya data penerimaan dan penyetoran yang berupa STS (Surat Tanda Setoran) dari PT. Bank Sulselbar Cabang Gowa yang telah dilakukan verifikasi menjadi sumber data fungsi akuntansi untuk dilakukan penjurnalan.
- b. untuk data belanja, setiap SKPD melakukan pemrosesan pencatatan bukti pengeluaran berupa Surat Pertanggungjawaban (SPJ), Surat Permintaan Pembayaran (SPP), dan Surat Perintah Membayar (SPM) dengan aplikasi SIMDA. Selanjutnya data komputer berikut fisik SPM dikirim kepada fungsi perbendaharaan untuk dilakukan verifikasi dan diterbitkan Surat Perintah Pencairan Dana (SP2D). Berdasarkan SP2D yang diterbitkan, fungsi akuntansi SKPD mencatat realisasi belanja.
- c. pada akhir tahun, dilakukan rekonsiliasi akhir atas seluruh transaksi penerimaan dan pengeluaran dengan BUD.
- d. melakukan rekonsiliasi mutasi aset antar SKPD selama tahun berjalan sebagai dasar penyusunan laporan keuangan SKPD.
- e. laporan Keuangan Pemerintah Daerah disusun berdasarkan hasil konsolidasi data dan laporan keuangan SKPD.

2. Basis Akuntansi Yang Mendasari Penyusunan Laporan Keuangan Pemerintah Daerah

Kebijakan akuntansi merupakan prinsip-prinsip, dasar-dasar, konvensi-konvensi, aturan-aturan, dan praktik-pratik spesifik yang dipilih oleh suatu entitas pelaporan dalam penyusunan dan penyajian laporan keuangan. Kebijakan akuntansi bertujuan untuk mengatur penyusunan dan penyajian laporan keuangan pemerintah untuk tujuan umum dalam rangka meningkatkan keterbandingan laporan keuangan terhadap anggaran dan antar periode.

Kebijakan Akuntansi yang diterapkan pada penyusunan Neraca Pemerintah Kabupaten Gowa per 31 Desember 2018 berdasarkan Peraturan Pemerintah Nomor 71 Tahun 2010 tentang Standar Akuntansi Pemerintahan yang diimplementasikan ke dalam Peraturan Menteri Dalam Negeri Nomor 13 Tahun 2006 yang mengalami perubahan menjadi Peraturan Menteri Dalam Negeri Nomor 59 Tahun 2007 tentang Pedoman Pengelolaan Keuangan Daerah dan Peraturan Menteri Dalam Negeri Nomor 64 Tahun 2013 tentang Penerapan Standar Akuntansi Pemerintahan Berbasis Akrua Pada Pemerintah Daerah.



Dalam penyusunan Neraca, prinsip yang digunakan yaitu berbasis akrual berarti bahwa aset, kewajiban, dan ekuitas dana diakui dan dicatat pada saat adanya bukti transaksi secara sah pada akhir tahun laporan, atau pada saat kejadian atau kondisi lingkungan berpengaruh pada keuangan pemerintah daerah, bukan pada saat kas diterima atau dibayar oleh kas daerah.

Laporan keuangan pemerintah daerah harus menyajikan setiap kegiatan yang diasumsikan dapat dinilai dengan satuan uang, agar memungkinkan dilakukan analisis dan pengukuran dalam akuntansi.

Pemerintah Kabupaten Gowa dalam menyajikan laporan keuangan program dan kegiatan-kegiatan yang dilaksanakan telah mengacu pada Standar Akuntansi Pemerintah, dimana laporan keuangan untuk pengakuan pendapatan, belanja dan pembiayaan menggunakan pencatatan yang berbasis kas yakni dicatat pada saat dimana suatu transaksi dilakukan atau terjadinya pengeluaran/penerimaan kas dari/atau untuk pemerintah atau pihak ketiga sedangkan untuk laporan operasional, pengakuan aset, kewajiban dan ekuitas dana sistem pencatatan yang digunakan berbasis akrual yakni dicatat pada saat adanya pengakuan atas bukti transaksi yang dilakukan pada akhir tahun laporan.

Basis pengukuran yang mendasari penyusunan pelaporan keuangan Pemerintah Kabupaten Gowa didasari atas ukuran normatif yang perlu diwujudkan dalam informasi akuntansi sehingga dapat memenuhi tujuan kualitas yang dikehendaki dengan empat karakteristik pengukuran yaitu:

a. Relevan

Laporan keuangan pemerintah daerah dikatakan relevan apabila informasi yang termuat didalamnya dapat mempengaruhi keputusan pengguna laporan keuangan dengan membantunya dalam mengevaluasi peristiwa masa lalu, masa kini, atau masa depan dan menegaskan atau mengoreksi hasil evaluasi pengguna laporan di masa lalu. Dengan demikian, informasi laporan keuangan yang relevan adalah yang dapat dihubungkan dengan maksud penggunaannya. Informasi yang relevan harus:

- 1) Memiliki manfaat umpan balik (*feedback value*), artinya bahwa laporan keuangan pemerintah daerah harus memuat informasi yang memungkinkan pengguna laporan untuk menegaskan atau mengoreksi ekspektasinya di masa lalu;
- 2) Memiliki manfaat prediktif (*predictive value*), artinya bahwa laporan keuangan harus memuat informasi yang dapat membantu pengguna laporan untuk memprediksi masa yang akan datang berdasarkan hasil masa lalu dan kejadian masa kini;
- 3) Tepat waktu, artinya bahwa laporan keuangan pemerintah daerah harus disajikan tepat waktu sehingga dapat berpengaruh dan berguna untuk pembuatan keputusan pengguna laporan keuangan; dan
- 4) Lengkap, artinya bahwa penyajian laporan keuangan pemerintah daerah harus memuat informasi yang selengkap mungkin, yaitu mencakup semua informasi akuntansi yang dapat mempengaruhi pembuatan keputusan pengguna laporan.



b. Andal

Informasi dalam laporan keuangan pemerintah daerah harus bebas dari pengertian yang menyesatkan dan kesalahan material, menyajikan setiap kenyataan secara jujur, serta dapat diverifikasi. Informasi akuntansi yang relevan, tetapi jika hakikat atau penyajiannya tidak dapat diandalkan maka penggunaan informasi tersebut secara potensial dapat menyesatkan. Informasi yang andal harus memenuhi karakteristik:

- 1) Penyajiannya jujur, artinya bahwa laporan keuangan Pemerintah Daerah harus memuat informasi yang menggambarkan dengan jujur transaksi serta peristiwa lainnya yang seharusnya disajikan atau yang secara wajar dapat diharapkan untuk disajikan;
- 2) Dapat diverifikasi (*verifiability*), artinya bahwa laporan keuangan Pemerintah Daerah harus memuat informasi yang dapat diuji, dan apabila pengujian dilakukan lebih dari sekali oleh pihak yang berbeda, hasilnya harus tetap menunjukkan simpulan yang tidak jauh berbeda; dan
- 3) Netralitas, artinya bahwa laporan keuangan Pemerintah Daerah harus memuat informasi yang diarahkan untuk memenuhi kebutuhan umum dan bias pada kebutuhan pihak tertentu. Tidak boleh ada usaha untuk menyajikan informasi yang menguntungkan pihak tertentu, sementara hal tersebut akan merugikan pihak lain.

c. Dapat Dibandingkan

Informasi yang termuat dalam laporan keuangan pemerintah daerah akan lebih berguna jika dapat dibandingkan dengan laporan keuangan periode sebelumnya atau laporan keuangan pemerintah daerah lain pada umumnya. Perbandingan dapat dilakukan secara internal dan eksternal. Perbandingan secara internal dapat dilakukan bila pemerintah daerah menerapkan kebijakan akuntansi yang sama dari tahun ke tahun. Perbandingan secara eksternal dapat dilakukan bila pemerintah daerah yang diperbandingkan menerapkan kebijakan akuntansi yang sama. Apabila pemerintah daerah akan menerapkan kebijakan akuntansi yang lebih baik daripada kebijakan akuntansi yang sekarang diterapkan, perubahan kebijakan akuntansi harus diungkapkan pada periode terjadinya perubahan tersebut.

d. Dapat dipahami

Informasi yang disajikan dalam laporan keuangan harus dapat dipahami oleh pengguna laporan keuangan dan dinyatakan dalam bentuk serta istilah yang disesuaikan dengan batas pemahaman para pengguna laporan. Untuk itu, pengguna laporan diasumsikan memiliki pengetahuan yang memadai atas kegiatan dan lingkungan operasi pemerintah daerah, serta adanya kemauan pengguna laporan untuk mempelajari informasi yang dimaksud.

3. Basis Pengukuran Yang Mendasari Penyusunan Laporan Keuangan Pemerintah Daerah



Laporan keuangan pemerintah daerah harus menyajikan setiap kegiatan yang diasumsikan dapat dinilai dengan satuan uang, agar memungkinkan dilakukan analisis dan pengukuran dalam akuntansi.

a. Kebijakan Akuntansi Pendapatan

1) Pendapatan - LRA

a) Definisi

Pendapatan adalah semua penerimaan Rekening Kas Umum Daerah yang menambah Saldo Anggaran Lebih dalam periode tahun anggaran bersangkutan yang menjadi hak pemerintah, dan tidak perlu dibayar kembali oleh pemerintah.

b) Pengakuan

Pendapatan-LRA diakui pada saat:

- (1) Kas atas pendapatan tersebut telah diterima pada RKUD;
- (2) Kas atas pendapatan tersebut telah diterima oleh Bendahara Penerimaan dan hingga tanggal pelaporan belum disetorkan ke RKUD, dengan ketentuan Bendahara Penerimaan tersebut merupakan bagian dari BUD;
- (3) Kas atas pendapatan tersebut telah diterima satker/SKPD dan digunakan langsung tanpa disetor ke RKUD, dengan syarat entitas penerima wajib melaporkannya kepada BUD;
- (4) Kas atas pendapatan yang berasal dari hibah langsung dalam/luar negeri yang digunakan untuk mendanai pengeluaran entitas telah diterima, dengan syarat entitas penerima wajib melaporkannya kepada BUD; dan
- (5) Kas atas pendapatan yang diterima entitas lain diluar entitas pemerintah berdasarkan otoritas yang diberikan oleh BUD, dan BUD mengakuinya sebagai pendapatan.

c) Pengukuran

- (1) Pendapatan diukur dan dicatat berdasarkan azas bruto yaitu dengan membukukan penerimaan bruto dan tidak mencatat jumlah netonya (setelah dikompensasikan dengan pengeluaran);
- (2) Dalam hal besaran pengurang terhadap pendapatan-LRA bruto (biaya) bersifat variabel terhadap pendapatan dimaksud dan tidak dapat dianggarkan terlebih dahulu dikarenakan proses belum selesai, maka asas bruto dapat dikecualikan; dan
- (3) Pendapatan dalam mata uang asing diukur dan dicatat pada tanggal transaksi menggunakan kurs tengah Bank Indonesia.

2) Pendapatan- LO

a) Definisi

Pendapatan - LO adalah hak pemerintah daerah yang diakui sebagai penambah ekuitas dalam periode tahun anggaran yang bersangkutan dan tidak perlu dibayar kembali.



b) Pengakuan

Pendapatan - LO diakui pada saat:

- (1) Timbulnya hak atas pendapatan (*earned*) atau
- (2) Pendapatan direalisasi yaitu aliran masuk sumber daya ekonomi (*realized*).

Pengakuan pendapatan-LO dilakukan bersamaan dengan penerimaan kas selama periode berjalan kecuali perlakuan pada saat penyusunan laporan keuangan dengan melakukan penyesuaian dengan alasan:

- (1) Tidak terdapat perbedaan waktu yang signifikan antara penetapan hak pendapatan daerah dan penerimaan kas.
- (2) Ketidakpastian penerimaan kas relatif tinggi.
- (3) Dokumen timbulnya hak sulit, tidak diperoleh atau tidak diterbitkan, misalnya pendapatan atas jasa giro.
- (4) Sebagian pendapatan menggunakan sistem *self assessment* dimana tidak ada dokumen penetapan (dibayarkan secara tunai tanpa penetapan).
- (5) Sistem atau administrasi piutang (termasuk *aging schedule* piutang) harus memadai, hal ini terkait dengan penyesuaian diawal dan akhir tahun. Apabila sistem administrasi tersebut tidak memadai, tidak diperkenankan untuk mengakui hak bersamaan dengan penerimaan kas, karena ada risiko pemda tidak mengakui adanya piutang diakhir tahun.

c) Pengukuran

- (1) Pendapatan-LO dilaksanakan berdasarkan azas bruto, yaitu dengan membukukan pendapatan bruto, dan tidak mencatat jumlah netto (setelah dikompensasikan dengan beban).
- (2) Dalam hal besaran pengurang terhadap pendapatan-LO bruto (biaya) bersifat variabel terhadap pendapatan dimaksud dan tidak dapat diestimasi terlebih dahulu dikarenakan proses belum selesai, maka asas bruto dapat dikecualikan.
- (3) Pendapatan dalam mata uang asing diukur dan dicatat pada tanggal transaksi menggunakan kurs tengah Bank Indonesia.

b. Kebijakan Akuntansi Beban dan Belanja

1) Akuntansi Beban

a) Definisi

Beban adalah penurunan manfaat ekonomi atau potensi jasa dalam periode pelaporan yang menurunkan ekuitas, yang dapat berupa pengeluaran atau konsumsi aset atau timbulnya kewajiban.

b) Pengakuan

Beban dapat diakui pada saat:

- (1) Timbulnya kewajiban;
- (2) Terjadinya konsumsi aset; dan
- (3) Terjadinya penurunan manfaat ekonomi atau potensi jasa.



- c) Pengukuran
Beban diukur sesuai dengan:
 - (1) Harga perolehan atas barang/jasa atau nilai nominal atas kewajiban beban yang timbul, konsumsi aset, dan penurunan manfaat ekonomi atau potensi jasa. Beban diukur dengan menggunakan mata uang rupiah; dan
 - (2) Menaksir nilai wajar barang/jasa tersebut pada tanggal transaksi jika barang/jasa tersebut tidak diperoleh harga perolehannya.

2) Akuntansi Belanja

- a) Definisi
Belanja adalah semua pengeluaran dari rekening Kas Umum Daerah yang mengurangi ekuitas dana lancar dalam periode tahun anggaran bersangkutan yang tidak akan diperoleh pembayarannya kembali oleh pemerintah.
- b) Pengakuan
Pengakuan belanja adalah sebagai berikut.
 - (1) Belanja melalui SP2D LS diakui pada saat terjadinya pengeluaran dari Rekening Kas Umum Daerah;
 - (2) Khusus belanja melalui bendahara pengeluaran pengakuannya terjadi pada saat pertanggungjawaban atas pengeluaran tersebut disahkan oleh pengguna anggaran;
 - (3) Dalam hal badan layanan umum daerah, belanja diakui dengan mengacu pada peraturan perundangan yang mengatur mengenai badan layanan umum;
 - (4) Khusus untuk pengeluaran pada hari kerja terakhir tahun anggaran, belanja melalui SP2D LS diakui pada saat penerbitan SP2D LS meskipun belum terjadi pengeluaran kas dari Rekening Kas Umum Daerah. Pengeluaran SP2D LS tersebut menjadi bagian dari Kas yang telah ditentukan penggunaannya sebagaimana diatur dalam kebijakan akuntansi Laporan Arus Kas.Koreksi atas pengeluaran belanja (penerimaan kembali belanja) yang terjadi pada periode pengeluaran belanja dibukukan sebagai pengurang belanja pada periode yang sama. Apabila diterima pada periode berikutnya, koreksi atas pengeluaran belanja dibukukan dalam lain-lain PAD yang sah.
- c) Pengukuran
Akuntansi Belanja dilaksanakan berdasarkan azas bruto dan diukur berdasarkan nilai nominal yang dikeluarkan dan tercantum dalam dokumen pengeluaran yang sah.

c. Kebijakan Akuntansi Pembiayaan

- 1) Definisi
Pembiayaan (*financing*) adalah seluruh transaksi keuangan pemerintah baik penerimaan maupun pengeluaran, yang perlu dibayar atau akan diterima



kembali dan/atau pengeluaran yang akan diterima kembali, yang dalam penganggaran pemerintah terutama dimaksudkan untuk menutup defisit dan atau memanfaatkan surplus anggaran.

Penerimaan pembiayaan adalah semua penerimaan Rekening Kas Umum Daerah yang antara lain berasal dari penerimaan pinjaman, penjualan obligasi pemerintah daerah, hasil privatisasi perusahaan daerah, penerimaan kembali pinjaman yang diberikan kepada pihak ketiga/entitas lain, penjualan investasi permanent lainnya, dan pencairan dana cadangan.

Pengeluaran pembiayaan adalah semua pengeluaran Rekening Kas Umum Daerah antara lain pemberian pinjaman kepada pihak ketiga/entitas lain, penyertaan modal pemerintah daerah, pembayaran kembali pokok pinjaman dalam periode tahun anggaran tertentu, dan pembentukan dana cadangan.

Pembiayaan netto adalah selisih antara penerimaan pembiayaan setelah dikurangi pengeluaran pembiayaan dalam periode tahun anggaran tertentu.

2) Pengakuan

Penerimaan Pembiayaan diakui pada saat diterima pada Rekening Kas Umum Daerah kecuali untuk SiLPA. Pengeluaran Pembiayaan diakui pada saat dikeluarkan dari Rekening Kas Umum Daerah.

Selisih lebih/kurang antara realisasi penerimaan dengan pengeluaran selama satu periode pelaporan dicatat dalam pos SiLPA/SiKPA.

3) Pengukuran

Penerimaan Pembiayaan dilaksanakan berdasarkan azas bruto yaitu dengan membukukan penerimaan bruto dan tidak mencatat jumlah netto-nya (setelah dikompensasikan dengan pengeluaran. Akuntansi Pengeluaran Pembiayaan dilaksanakan berdasarkan azas bruto.

d. Kebijakan Akuntansi Aset

1) Definisi

Aset adalah sumber daya ekonomis yang dimiliki dan atau dikuasai oleh pemerintah sebagai akibat dari masa lalu dan darimana manfaat ekonomi dan/atau sosial dimasa depan diharapkan dapat diperoleh oleh pemerintah daerah, serta dapat diukur dalam satuan uang, termasuk sumber daya non keuangan yang diperlukan untuk penyediaan jasa bagi masyarakat umum dan sumber-sumber daya yang dipelihara karena alasan sejarah dan budaya. Aset terdiri dari Aset lancar, Aset Tetap dan Aset Lainnya.

a) Aset Lancar

Aset Lancar adalah aset berwujud yang mempunyai masa manfaat kurang dari 12 (dua belas) bulan sejak tanggal pelaporan (satu periode akuntansi). Aset lancar meliputi kas dan setara kas, Investasi Jangka Pendek, Piutang dan Persediaan.

Kas dan Setara Kas adalah uang tunai dan saldo simpanan di bank yang setiap saat dapat digunakan untuk membiayai kegiatan pemerintah daerah/investasi jangka pendek yang sangat likuid yang siap dicairkan menjadi kas serta bebas dari resiko perubahan nilai yang signifikan. Kas juga meliputi seluruh uang yang harus dipertanggungjawabkan, saldo simpanan di bank yang setiap saat dapat



ditarik dan digunakan untuk melakukan pembayaran. Dalam pengertian kas ini juga termasuk setara kas yaitu investasi jangka pendek yang sangat likuid yang siap dicairkan menjadi kas yang mempunyai masa jatuh tempo yang pendek, yaitu 3 (tiga) bulan atau kurang dari tanggal perolehannya.

Investasi Jangka Pendek adalah investasi yang dapat segera diperjualbelikan/dicairkan dalam rangka manajemen kas dan beresiko rendah dimiliki selama kurang dari 12 (dua belas) bulan.

Piutang adalah jumlah uang yang harus dibayar kepada pemerintah daerah dan/atau hak pemerintah daerah yang dapat dinilai dengan uang sebagai akibat perjanjian atau akibat lainnya berdasarkan peraturan perundang-undangan atau akibat lainnya yang sah.

Persediaan adalah aset lancar dalam bentuk barang atau perlengkapan yang dimaksudkan untuk mendukung kegiatan operasional pemerintah daerah dan barang yang dimaksudkan untuk dijual dan/atau diserahkan dalam rangka pelayanan kepada masyarakat.

b) Aset Tetap

Aset Tetap adalah aset berwujud yang mempunyai masa manfaat lebih dari 12 (dua belas) bulan untuk digunakan dalam kegiatan pemerintah daerah atau dimanfaatkan oleh masyarakat umum. Aset tetap dapat berupa Tanah; Peralatan dan Mesin; Gedung dan Bangunan; Jalan, Jaringan dan Instalasi; Aset Tetap Lainnya; Konstruksi Dalam Pengerjaan dan Akumulasi Penyusutan.

c) Aset Lainnya

Aset Lainnya adalah aset pemerintah daerah yang tidak dapat diklasifikasikan sebagai aset lancar, Investasi Jangka Panjang, Aset Tetap dan Dana Cadangan. Aset Lainnya terdiri dari: Tagihan Piutang Penjualan Angsuran; Tagihan Tuntutan Ganti Kerugian Daerah; Kemitraan dan Pihak Ketiga; Aset tidak Berwujud dan Aset Lain-lain.

2) Pengakuan

Pengakuan aset pada saat manfaat ekonomi masa depan diperoleh oleh pemerintah daerah dan mempunyai nilai atau biaya yang dapat diukur dengan andal dan pada saat diterima atau kepemilikannya dan/atau penguasaannya berpindah.

a) Pengakuan Piutang

(1) Pengakuan piutang terjadi pada akhir periode ketika akan disusun neraca dan diakui sebesar Surat Ketetapan tentang Piutang yang belum dilunasi atau pada saat terjadinya pengakuan hak untuk menagih pada saat terbitnya Surat Ketetapan tentang Piutang. Setiap akhir tahun dilakukan reklasifikasi piutang dari piutang tidak lancar menjadi piutang lancar, apabila terdapat piutang yang akan dilunasi secara cicilan/bertahap.



- (2) Untuk periode berikutnya, perlakuan untuk piutang pajak/retribusi bisa melalui mekanisme pembiayaan atau mekanisme pengakuan pendapatan tunggakan. Pengakuan piutang dengan mekanisme pembiayaan pada tahun berikutnya pada pos penerimaan pembiayaan dari pelunasan piutang.
- (3) Pengakuan piutang dari pemberian pinjaman kepada Pemda/institusi lain diakui pada saat terjadinya untuk periode berikutnya melalui mekanisme pembiayaan.

b) Pengakuan Persediaan

Persediaan diakui pada saat potensi manfaat ekonomi masa depan diperoleh pemerintah daerah dan mempunyai nilai atau biaya yang dapat diukur dengan andal. Persediaan dicatat berdasarkan hasil inventarisasi fisik (*stock opname*) dan disajikan pada akhir periode akuntansi.

c) Pengakuan Investasi

Hasil dari investasi jangka pendek berupa bunga deposito dan lain-lain dicatat sebagai pendapatan. Suatu pengeluaran kas atau aset dapat diakui sebagai investasi apabila memenuhi salah satu kriteria sebagai berikut:

- (1) Kemungkinan manfaat ekonomik dan manfaat sosial atau jasa potensial dimasa yang akan datang atas suatu investasi tersebut diperoleh pemerintah; dan
- (2) Nilai perolehan atau nilai wajar investasi dapat diukur secara memadai (*reliable*).

d) Pengakuan Aset Tetap

Untuk dapat diakui sebagai aset tetap, suatu aset harus berwujud dan memenuhi kriteria:

- (1) Mempunyai masa manfaat lebih dari 12 (dua belas) bulan;
- (2) Biaya perolehan aset dapat diukur secara andal;
- (3) Tidak dimaksudkan untuk dijual dalam operasi normal entitas; dan
- (4) Diperoleh atau dibangun dengan maksud untuk digunakan.

3) Pengukuran

- a) Pengukuran Piutang dicatat sebesar nilai nominal yaitu sebesar nilai rupiah piutang yang belum dilunasi.
- b) Pengukuran persediaan disajikan sebesar biaya perolehan apabila diperoleh dengan pembelian dan pada akhir tahun anggaran dicatat dengan menggunakan nilai perolehan yang terakhir diperoleh/dibeli, biaya standar apabila diperoleh dengan memproduksi sendiri, nilai wajar apabila diperoleh dengan cara lainnya seperti donasi/rampasan.
- c) Pengukuran Investasi
 - (1) Investasi jangka pendek dicatat sebesar biaya perolehannya;



- (2) Apabila investasi dalam bentuk surat berharga diperoleh tanpa biaya perolehan maka investasi tersebut dinilai berdasarkan nilai wajar investasi pada tanggal perolehannya yaitu sebesar harga pasar;
- (3) Investasi jangka pendek dalam bentuk non saham (deposito) dicatat sebesar nominal nilai deposito tersebut;
- (4) Investasi jangka panjang Non Permanen dinilai sebesar harga perolehannya; dan
- (5) Investasi Jangka Panjang Permanen misalnya penyertaan modal pemerintah daerah dicatat sebesar biaya perolehannya meliputi harga transaksi investasi itu sendiri ditambah biaya yang timbul dalam rangka perolehan investasi tersebut.

d) Pengukuran Aset Tetap

Aset Tetap dinilai dengan biaya perolehan, apabila penilaian aset tetap dengan menggunakan biaya perolehan tidak memungkinkan maka dinilai berdasarkan pada nilai wajar pada saat perolehan.

4) Depresiasi/Penyusutan

Penyusutan adalah penyesuaian nilai sehubungan dengan penurunan kapasitas dan manfaat dari suatu aset. Aset yang dapat disusutkan adalah aset yang diharapkan dapat digunakan selama lebih dari satu periode akuntansi dan memiliki masa manfaat yang terbatas. Metode penyusutan yang digunakan adalah metode garis lurus (*straight line methode*), selain tanah, hewan/ternak dan tumbuhan, konstruksi dalam pengerjaan seluruh aset tetap dapat disusutkan sesuai kelompok aset dan diakui sebagai pengurang nilai aset tetap dan diinvestasikan dalam aset tetap.

e. Kebijakan Akuntansi Kewajiban

1) Definisi

Kewajiban adalah utang yang timbul dari peristiwa masa lalu yang penyelesaiannya mengakibatkan aliran keluar sumber daya ekonomi pemerintah. Kewajiban diklasifikasikan menjadi kewajiban jangka pendek dan kewajiban jangka panjang.

2) Pengakuan

Kewajiban diakui pada saat dana pinjaman diterima atau pada saat kewajiban timbul.

3) Pengukuran

Kewajiban dicatat sebesar nilai nominal. Kewajiban dalam mata uang asing dijabarkan dan dinyatakan dalam mata uang rupiah. Penjabaran mata uang asing menggunakan kurs tengah Bank Indonesia pada tanggal neraca.

4. Penerapan Kebijakan Akuntansi Berkaitan Dengan Ketentuan Yang Ada Dalam Standar Akuntansi Pemerintahan (SAP)



a. Pengakuan Pendapatan

Pernyataan Standar Akuntansi Pemerintahan (PSAP) Nomor 2 tentang Laporan Realisasi Anggaran Berbasis Kas pada Paragraf 21 dan 22 menyatakan sebagai berikut.

- 1) Par. 21 Pendapatan LRA diakui pada saat diterima pada Rekening Kas Umum Negara/Daerah.
Pengakuan pendapatan ditentukan oleh Bendahara Umum Negara/Bendahara Umum Daerah sebagai pemegang otoritas dan bukan semata-mata oleh RKUN/RKUD sebagai salah satu tempat penampungannya.
Oleh karena itu pernyataan bahwa pendapatan diakui pada saat diterima pada RKUN/RKUD perlu diinterpretasikan sehingga pendapatan sesuai dengan PSAP tersebut mencakup hal-hal sebagai berikut.
 - a) Pendapatan kas yang telah diterima pada RKUN/RKUD.
 - b) Pendapatan kas yang diterima oleh bendahara penerimaan sebagai pendapatan negara/daerah dan hingga tanggal pelaporan belum disetorkan ke RKUN/RKUD, dengan ketentuan bendahara penerimaan tersebut merupakan bagian dari BUN/BUD.
 - c) Pendapatan kas yang diterima satker/SKPD dan digunakan langsung tanpa disetor ke RKUN/RKUD, dengan syarat entitas penerima wajib melaporkannya kepada BUN/BUD untuk diakui sebagai pendapatan negara/daerah.
 - d) Pendapatan kas yang berasal dari hibah langsung dalam/luar negeri yang digunakan untuk mendanai pengeluaran entitas dengan syarat entitas penerima wajib melaporkannya kepada BUN/BUD untuk diakui sebagai pendapatan negara/daerah.
 - e) Pendapatan kas yang diterima entitas lain di luar entitas pemerintah berdasarkan otoritas yang diberikan oleh BUN/BUD dan BU/BUD mengakuinya sebagai pendapatan.
- 2) Par. 22 Pendapatan LRA diklasifikasikan menurut jenis pendapatan.

b. Pengakuan Belanja

Berkaitan dengan pengakuan belanja, PSAP Nomor 2 tentang Laporan Realisasi Anggaran Berbasis Kas pada Paragraf 31 dan 32 menyatakan sebagai berikut.

- 1) Par. 31 Belanja diakui pada saat terjadinya pengeluaran dari Rekening Kas Umum Negara/Daerah.
- 2) Par. 32 Khusus pengeluaran melalui bendahara pengeluaran pengakuannya terjadi pada saat pertanggungjawaban atas pengeluaran tersebut disahkan oleh unit yang mempunyai fungsi perbendaharaan.

Untuk memenuhi ketentuan Par. 31 tersebut di atas, belanja yang pembayarannya diajukan melalui Surat Perintah Membayar Langsung (SPM LS) diakui pada saat diterbitkannya SP2D atas SPM-LS tersebut.



Sedangkan pelaksanaan ketentuan Par. 32, untuk pengesahan atas pertanggungjawaban pengeluaran melalui bendahara pengeluaran dilakukan sebagai berikut.

- 1) BUD menerbitkan SP2D Ganti Uang (GU) sebagai perintah pencairan dana sekaligus sebagai bentuk pengesahan atas pertanggungjawaban pengeluaran Uang Persediaan (UP) yang dikelola oleh bendahara pengeluaran. Sedangkan pada akhir tahun diterbitkan SP2D GU Nihil sebagai pengesahan atas penggunaan UP pada akhir tahun; dan
- 2) BUD menerbitkan SP2D TU Nihil atas pengeluaran melalui Tambah Uang (TU) sebagai pengesahan atas pertanggungjawaban pengeluaran dana TU.

c. Penyusutan

Pada Lampiran I.08, PSAP Nomor 07 tentang Akuntansi Aset Tetap pada Paragraf 53 dan 55 menyatakan bahwa:

- 1) Par. 53 Penyusutan adalah alokasi yang sistematis atas nilai suatu aset tetap yang dapat disusutkan (*depreciable assets*) selama masa manfaat aset yang bersangkutan.
- 2) Par. 55 Penyesuaian nilai aset tetap dilakukan dengan berbagai metode yang sistematis sesuai dengan masa manfaat. Metode penyusutan yang digunakan harus dapat menggambarkan manfaat ekonomi atau kemungkinan jasa (*service potential*) yang akan mengalir kepada pemerintah.

Berkaitan dengan pernyataan standar tersebut di atas, Pemerintah Kabupaten Gowa Telah melakukan penyusutan atas aset tetap dan aset tak berwujud (*amortisasi*) yang dimiliki oleh Pemerintah Kabupaten Gowa dengan menggunakan metode penyusutan garis lurus (*straight line methode*), dimana metode ini menetapkan tarif penyusutan untuk masing-masing periode dengan jumlah yang sama dan disajikan sebagai penambah nilai aset dan pengurang atas penurunan nilai aset. Kebijakan tersebut telah ditetapkan dengan Keputusan Bupati Gowa Nomor 23 Tahun 2014 tentang Perubahan Kedua atas Peraturan Bupati Gowa Nomor 37 Tahun 2010 tentang Kebijakan Akuntansi Pemerintah Daerah Kabupaten Gowa yang selanjutnyaditetapkan lebih lanjut dengan Keputusan Bupati Gowa Nomor 02 Tahun 2016 tentang Kebijakan Akuntansi Akrual Pemerintah Daerah Kabupaten Gowa.



7.6. Penjelasan Pos-Pos Laporan Keuangan

7.6.1. Laporan Realisasi Anggaran

1. Pendapatan	TA 2018	TA 2017
	1.781.396.471.000,37	1.790.263.499.730,15

Dalam Pelaksanaan Anggaran Pendapatan dan Belanja Daerah TA 2018 berdasarkan Peraturan Daerah Kabupaten Gowa Nomor 08 Tahun 2018 tentang Perubahan APBD Kabupaten Gowa TA 2018, Pendapatan dianggarkan sebesar Rp1.785.653.795.674,00 dan direalisasikan sebesar Rp1.781.396.471.000,37 atau 99,76%. Jika dibandingkan dengan TA 2017, Anggaran Pendapatan mengalami kenaikan sebesar Rp11.682.628.801,00 atau 0,66% dan realisasi turun sebesar Rp8.867.028.729,78 atau 0,50%.

Tabel 4 Anggaran dan Realisasi Pendapatan TA 2018

(dalam rupiah)

No	Uraian	Anggaran	Realisasi 2018	%	Realisasi 2017
1	Pendapatan Asli Daerah	208.160.896.819,00	217.112.642.503,37	104,30	268.339.203.299,15
2	Pendapatan Transfer	1.494.381.498.855,00	1.477.952.776.948,00	98,90	1.500.503.485.481,00
3	Lain-lain Pendapatan yang Sah	83.111.400.000,00	86.331.051.549,00	103,87	21.420.810.950,00
	Jumlah	1.785.653.795.674,00	1.781.396.471.000,37	99,76	1.790.263.499.730,15

Secara umum Pendapatan Daerah dapat digambarkan dan dilihat berdasarkan kelompok Pendapatan terhadap Total Pendapatan sebagai berikut.

a. Pendapatan Asli Daerah	TA 2018	TA 2017
	217.112.642.503,37	268.339.203.299,15

Pada TA 2018 Pendapatan Asli Daerah (PAD) dianggarkan sebesar Rp208.160.896.819,00 dan direalisasi sebesar Rp217.112.642.503,37 atau sebesar 104,30%. PAD memberikan kontribusi sebesar 12,19% dari total penerimaan pendapatan secara keseluruhan sebesar Rp1.781.396.471.000,37. Rincian realisasi PAD berdasarkan kelompok penerimaan TA 2018 dan 2017 dapat disajikan pada tabel berikut.

Tabel 5 Anggaran dan Realisasi PAD TA 2018

(dalam rupiah)

No	Uraian	Anggaran	Realisasi 2018	%	Realisasi 2017
1	Pendapatan Pajak Daerah	86.564.635.430,00	100.361.985.000,00	115,94	89.747.690.642,00
2	Pendapatan Retribusi Daerah	77.914.885.710,00	74.468.416.778,00	95,58	55.937.919.224,00



Pemerintah Kabupaten Gowa
Catatan Atas Laporan Keuangan

Untuk tahun-tahun yang berakhir pada tanggal 31 Desember 2018 dan 2017

No	Uraian	Anggaran	Realisasi 2018	%	Realisasi 2017
3	Pendapatan Hasil Pengelolaan Kekayaan Daerah yang Dipisahkan	5.170.000.000,00	3.879.102.074,00	75,03	4.625.881.692,94
4	Lain-lain PAD yang Sah	38.511.375.679,00	38.403.138.651,37	99,72	118.027.711.740,21
Jumlah		208.160.896.819,00	217.112.642.503,37	104,30	268.339.203.299,15

Rincian realisasi sebagaimana tersebut di atas, secara umum dapat dijelaskan sebagai berikut.

	TA 2018	TA 2017
1) Pendapatan Pajak Daerah	100.361.985.000,00	89.747.690.642,00

Pada TA 2018, Pajak Daerah dianggarkan sebesar Rp86.564.635.430,00 dan terealisasi sebesar Rp100.361.985.000,00 atau 115,94% dengan rincian sebagai berikut.

Tabel 6 Anggaran dan Realisasi Pendapatan Pajak Daerah TA 2018

(dalam rupiah)

No	Uraian	Anggaran	Realisasi 2018	%	Realisasi 2017
1	Pajak Hotel	400.000.000,00	327.077.963,00	81,77	429.381.778,00
2	Pajak Restoran	4.300.000.000,00	4.565.326.020,00	106,17	1.884.441.952,00
3	Pajak Hiburan	500.000.000,00	823.857.028,00	164,77	359.197.713,00
4	Pajak Reklame	735.000.000,00	810.523.000,00	110,28	646.740.063,00
5	Pajak Penerangan Jalan	29.000.000.000,00	37.141.723.442,00	128,07	31.384.023.849,00
6	Pajak Parkir	150.000.000,00	67.803.300,00	45,20	175.644.600,00
7	Pajak Air Tanah	400.000.000,00	250.567.877,00	62,64	244.931.247,00
8	Pajak Mineral bukan Logam dan Batuan	700.000.000,00	713.835.000,00	101,98	476.080.960,00
9	Pajak Bumi dan Bangunan Perdesaan dan Perkotaan	13.379.635.430,00	13.698.513.072,00	102,38	14.019.130.698,00
10	Pajak Bea Perolehan Hak atas Tanah dan Bangunan	37.000.000.000,00	41.962.758.298,00	113,41	40.128.117.782,00
Jumlah		86.564.635.430,00	100.361.985.000,00	115,94	89.747.690.642,00

Realisasi tersebut ada yang melampaui target dan ada juga yang tidak mencapai target :

- a. Realisasi Penerimaan Pajak Hotel sebesar Rp327.077.963,00 atau 81,77% pajak ini tidak mencapai 100% dari target yang ditetapkan sebesar Rp400.000.000,00 dan realisasi ini juga menunjukkan bahwa terjadi penurunan dari realisasi pajak hotel tahun sebelumnya sebesar Rp429.381.779,00 ;



Pemerintah Kabupaten Gowa
Catatan Atas Laporan Keuangan

Untuk tahun-tahun yang berakhir pada tanggal 31 Desember 2018 dan 2017

No	Uraian	Anggaran	Realisasi 2018	%	Realisasi 2017
	b. Retribusi Pelayanan Persampahan /Kebersihan	400.000.000,00	403.310.000,00	100,83	354.507.000,00
	c. Retribusi Pelayanan Pemakaman dan Pengabuan Mayat	19.200.000,00	19.200.000,00	100,00	18.487.500,00
	d. Retribusi Pelayanan Parkir Ditepi Jalan Umum	150.000.000,00	155.000.000,00	103,33	107.700.000,00
	e. Retribusi Pelayanan Pasar	945.889.811,00	605.056.000,00	63,97	674.188.000,00
	f. Retribusi Pengujian Kendaraan Bermotor	245.000.000,00	400.605.000,00	163,51	282.438.500,00
	g. Retribusi Pemeriksaan Alat Pemadam Kebakaran	70.000.000,00	70.315.000,00	100,45	73.085.000,00
2	Retribusi Jasa Usaha				
	a. Retribusi Pemakaian Kekayaan Daerah - Laboratorium	0,00	150.110.000,00	00,00	0,00
	b. Retribusi Pemakaian Kekayaan Daerah	501.500.000,00	332.419.580,00	66,29	509.788.500,00
	c. Retribusi Terminal	200.000.000,00	339.250.000,00	169,63	429.180.000,00
	d. Retribusi Tempat Penginapan/Pesanggrahan/Villa	35.000.000,00	35.500.000,00	101,43	35.000.000,00
	e. Retribusi Rumah Potong Hewan	101.000.000,00	112.305.000,00	111,19	97.947.000,00
	f. Retribusi Tempat Rekreasi dan Olahraga	141.000.000,00	138.346.000,00	98,12	131.664.000,00
	g. Retribusi Penjualan Produksi Usaha Daerah	90.000.000,00	95.890.000,00	106,54	89.480.400,00
3	Retribusi Perizinan Tertentu				
	a. Retribusi Izin Mendirikan Bangunan	3.500.000.000,00	4.015.155.064,00	114,72	2.407.729.605,00
	b. Retribusi Izin Gangguan/Keramaian	0,00	0,00	00,00	808.000.000,00
	c. Retribusi Izin Trayek	14.000.000,00	7.120.000,00	50,86	7.960.000,00
	Jumlah	77.914.885.710,00	74.468.416.778,00	95,58	55.937.919.224,00

3) Pendapatan HPKD yang Dipisahkan

	TA 2018	TA 2017
	3.879.102.074,00	4.625.881.692,94

Pendapatan Hasil Pengelolaan Kekayaan Daerah (HPKD) yang Dipisahkan pada TA 2018 ditargetkan sebesar Rp5.170.000.000,00 dan terealisasi sebesar Rp3.879.102.074,00 atau 75,03% yang terdiri dari:

Tabel 8 Anggaran dan Realisasi Pendapatan HPKD yang Dipisahkan TA 2018

(dalam rupiah)

No	Uraian	Anggaran	Realisasi 2018	%	Realisasi 2017
1	Bagian Laba atas Penyertaan Modal pada Perusahaan Milik Daerah/BUMD	625.000.000,00	375.000.000,00	60,00	315.000.000,00
2	Bagian Laba atas Penyertaan Modal pada Perusahaan Milik Negara/BUMN	4.000.000.000,00	3.398.502.074,00	84,96	4.145.881.692,94



- b. Realisasi Penerimaan Pajak Restoran sebesar Rp4.565.326.020,00 atau 106,17%. Realisasi ini melampaui target sebesar Rp265.326.020,00 dari target yang ditetapkan sebesar Rp4.300.000.000,00, hal ini menunjukkan bahwa terjadi kenaikan atas penerimaan pajak restoran dari tahun sebelumnya di mana realisasi Pajak Restoran tahun 2017 sebesar Rp1.884.441.952,00.
- c. Pajak Hiburan dengan target sebesar Rp500.000.000,00 dan realisasi sebesar Rp823.857.028,00 atau 164,77%. Realisasi ini melampaui target sebesar Rp323.857.028,00 dan menunjukkan bahwa realisasi pajak ini mengalami kenaikan dari realisasi pajak hiburan tahun sebelumnya sebesar Rp359.197.713,00;
- d. Penerimaan Pajak Reklame dengan target sebesar Rp735.000.000,00 dan realisasi sebesar Rp810.523.000,00 atau 110,28% juga melampaui target sebesar Rp75.523.000,00. Hal ini juga menunjukkan bahwa terjadi kenaikan atas pajak ini dari tahun sebelumnya di mana realisasi pajak tahun 2017 sebesar Rp646.740.063,00;
- e. Realisasi Penerimaan Pajak Daerah secara signifikan terjadi pada Pajak Penerangan Jalan dengan target sebesar Rp29.000.000.000,00 dan realisasi sebesar Rp37.141.723.442,00 atau 128,07%. Realisasi ini melampaui target sebesar Rp8.141.723.442,00 dan menunjukkan kenaikan penerimaan pajak Penerangan Jalan dari tahun sebelumnya .
- f. Penerimaan Pajak Bumi dan Bangunan Pedesaan dan Perkotaan dengan target sebesar Rp13.379.635.430,00 dan realisasi sebesar Rp13.698.513.072,00 atau 102,38% juga melampaui target sebesar Rp318.877.642,00. Jika dibandingkan dengan realisasi Penerimaan Pajak Bumi dan Bangunan Pedesaan dan Perkotaan tahun sebelumnya sebesar Rp14.019.130.698,00, pajak ini mengalami penurunan; dan
- g. Realisasi Penerimaan Pajak Bea Perolehan Hak atas Tanah dan Bangunan dengan target sebesar Rp37.000.000.000,00 dan realisasi sebesar Rp41.962.758.298,00 atau 113,41% melampaui target sebesar Rp4.962.758.298,00.

2) Pendapatan Retribusi Daerah

	TA 2018	TA 2017
	74.468.416.778,00	55.937.919.224,00

Pada TA 2018 dianggarkan penerimaan dari Retribusi Daerah sebesar Rp77.914.885.710,00 dan terealisasi sebesar Rp74.468.416.778,00 atau 95,58% yang terdiri dari:

Tabel 7 Anggaran dan Realisasi Pendapatan Retribusi Daerah TA 2018

(dalam rupiah)

No	Uraian	Anggaran	Realisasi 2018	%	Realisasi 2017
1	Retribusi Jasa Umum				
	a. Retribusi Pelayanan Kesehatan	71.502.295.899,00	67.588.835.134,00	94,53	49.910.763.719,00



Pemerintah Kabupaten Gowa
Catatan Atas Laporan Keuangan

Untuk tahun-tahun yang berakhir pada tanggal 31 Desember 2018 dan 2017

No	Uraian	Anggaran	Realisasi 2018	%	Realisasi 2017
3	Bagian Laba atas Penyertaan Modal pada Perusahaan Milik Swastai	545.000.000,00	105.600.000,00	19,38	165.000.000,00
	Jumlah	5.170.000.000,00	3.879.102.074,00	75,03	4.625.881.692,94

Jenis penerimaan ini memberikan kontribusi bagi daerah sebesar 0,22% dari total pendapatan secara keseluruhan sebesar Rp1.781.396.471.000,37.

Rincian Pendapatan HKPD yang dipisahkan tahun 2018 sebagai berikut.

- Bagian Laba atas Penyertaan Modal pada Perusahaan Milik Daerah/BUMD merupakan pendapatan yang bersumber dari PDAM Gowa sebesar Rp175.000.000,00 dan PD *Holding Company* sebesar Rp200.000.000,00;
- Bagian Laba atas Penyertaan Modal pada Perusahaan Milik Negara/BUMN merupakan pendapatan yang bersumber dari PT. Bank Sulselbar sebesar Rp3.398.502.074,00 dan;
- Bagian Laba atas Penyertaan Modal pada Perusahaan Milik Swasta merupakan pendapatan yang bersumber dari PT. GMTDC sebesar Rp105.600.000,00.

	TA 2018	TA 2017
4) Lain-lain PAD yang Sah	38.403.138.651,37	118.027.711.740,21

Pada TA 2018 Lain-lain PAD yang Sah dianggarkan sebesar Rp38.511.375.679,00 dan terealisasi sebesar Rp38.403.138.651,37 atau 99,72% yang terdiri dari:

Tabel 9 Anggaran dan Realisasi Lain-lain PAD yang Sah TA 2018

(dalam rupiah)

No	Uraian	Anggaran	Realisasi 2018	%	Realisasi 2017
1	Penerimaan Jasa Giro	6.500.000.000,00	6.553.096.662,46	100,82	8.000.614.828,10
2	Tuntutan Ganti Kerugian Daerah (TGR)	100.000.000,00	1.481.615.021,11	1.481,62	2.260.215.384,11
3	Pendapatan Denda Pajak	0,00	676.046.736,00	00,00	821.434.670,00
4	Penerimaan PAD Yang Sah Lainnya	800.000.000,00	1.558.191.099,80	194,77	1.671.869.473,00
5	Dana Kapitasi JKN pada Fasilitas Kesehatan Tingkat Pertama Puskesmas	31.111.375.679,00	28.134.189.132,00	90,4	21.170.034.179,00
6	Dana Bos	0,00	0,00	00,00	84.103.543.206,00
	Jumlah	38.511.375.679,00	38.403.138.651,37	99,72	118.027.711.740,21

Adapun penjelasan dari lain-lain PAD yang sah ini adalah sebagai berikut:

- Penerimaan Jasa Giro terealisasi sebesar Rp6.553.096.662,46 atau 100,82% dari yang dianggarkan sebesar Rp6.500.000.000,00. Meskipun realisasi ini melampaui target yang ditetapkan tetapi penerimaan jasa Giro mengalami penurunan dari penerimaan tahun sebelumnya di mana realisasi Penerimaan Jasa Giro sebelumnya sebesar Rp8.000.614.828,10.



2. Penerimaan Tuntutan Ganti Kerugian Daerah (TGR) sebesar Rp1.481.615.021,11 atau 1.481,62% mengalami capaian target yang sangat signifikan dari yang dianggarkan sebesar Rp100.000.000,00. Tetapi jika dibandingkan dengan realisasi Penerimaan Tuntutan Ganti Kerugian Daerah (TGR) tahun 2017 sebesar Rp2.260.215.384,11 realisasi ini mengalami penurunan.
3. Pendapatan Denda Pajak tidak dianggarkan namun terealisasi sebesar Rp676.046.736,00. Pendapatan denda pajak merupakan pendapatan denda yang berasal dari Pendapatan Denda Pajak Bumi dan Bangunan Pedesaan dan Perkotaan sebesar Rp126.532.071,00 dan Pendapatan Denda Bea Perolehan Hak Atas Tanah dan Bangunan sebesar Rp18.855.863,00. Jika dibandingkan dengan realisasi tahun sebelumnya, penerimaan ini mengalami penurunan.
4. Penerimaan PAD Yang Sah Lainnya dianggarkan sebesar Rp800.000.000,00 dan terealisasi sebesar Rp1.558.191.099,80 atau 194,77%. Penerimaan ini juga mengalami penurunan jika dibandingkan dengan realisasi penerimaan Penerimaan PAD Yang Sah Lainnya tahun 2017 sebesar Rp1.671.869.473,00.
5. Penerimaan Dana Kapitasi JKN pada Fasilitas Kesehatan Tingkat Pertama Puskesmas terealisasi sebesar Rp28.134.189.132,00 dari yang dianggarkan sebesar Rp31.111.375.679,00. Penerimaan ini merupakan penerimaan dari Pendapatan Dana Kapitasi JKN sebesar Rp6.969.952.150,00 dan Jasa Giro Kas FKTP sebesar Rp5.797.197,00. Realisasi penerimaan ini mengalami peningkatan dari tahun sebelumnya sebesar Rp21.170.034.179,00.
6. Pada Tahun 2017 Pendapatan Dana BOS merupakan Pendapatan Asli Daerah pada Pendapatan Lain-Lain PAD yang Sah. Sedangkan pada tahun 2018 Pendapatan Dana BOS merupakan Lain-Lain Pendapatan Yang Sah pada Pendapatan Lainnya.

	TA 2018	TA 2017
b. Pendapatan Transfer	1.477.952.776.948,00	1.500.503.485.481,00

Pada Tahun Anggaran 2018 penerimaan Pendapatan Transfer ditargetkan sebesar Rp1.494.381.498.855,00 dan terealisasi sebesar Rp1.477.952.776.948,00 atau 98,90%. Kelompok pendapatan ini memberikan kontribusi sebesar 82,97% atas total pendapatan secara keseluruhan sebesar Rp1.781.396.471.000,37.

Tabel 10 Anggaran dan Realisasi Pendapatan Transfer TA 2018

(dalam rupiah)

No	Uraian	Anggaran	Realisasi 2018	%	Realisasi 2017
1	Transfer Pemerintah Pusat – Dana Perimbangan	1.244.651.489.000,00	1.237.082.857.147,00	99,39	1.304.093.896.763,00
2	Transfer Pemerintah Pusat – Lainnya	150.164.327.999,00	150.236.915.999,00	100,05	99.632.871.692,00
3	Transfer Pemerintah Daerah Lainnya	85.257.731.456,00	75.891.104.209,00	89,01	87.871.879.826,00



Pemerintah Kabupaten Gowa
Catatan Atas Laporan Keuangan

Untuk tahun-tahun yang berakhir pada tanggal 31 Desember 2018 dan 2017

No	Uraian	Anggaran	Realisasi 2018	%	Realisasi 2017
4	Bantuan Keuangan	14.307.950.400,00	14.741.899.593,00	103,03	8.904.837.200,00
	Jumlah	1.494.381.498.855,00	1.477.952.776.948,00	98,90	1.500.503.485.481,00

Dari tabel realisasi sebagaimana tersebut di atas, secara umum dapat dijelaskan sebagai berikut.

1) Transfer Pemerintah	TA 2018	TA 2017
Pusat – Dana		
Perimbangan	1.237.082.857.147,00	1.304.093.896.763,00

Pada Tahun Anggaran 2018 Penerimaan dana Perimbangan dianggarkan sebesar Rp1.244.651.489.000,00 dan terealisasi sebesar Rp1.237.082.857.147,00 atau 99,39% sehingga memberikan kontribusi sebesar 69,31% atas total pendapatan secara keseluruhan sebesar Rp1.781.396.471.000,37. Penerimaan Dana Perimbangan terdiri atas Bagi Hasil Pajak, Bagi Hasil Bukan Pajak/Sumber Daya Alam, Dana Alokasi Umum, dan Dana Alokasi Khusus dengan rincian pada tabel berikut.

Tabel 11 Anggaran dan Realisasi Pendapatan Transfer Pemerintah Pusat – Dana Perimbangan TA 2018

(dalam rupiah)

No	Uraian	Anggaran	Realisasi 2018	%	Realisasi 2017
1	Dana Bagi Hasil Pajak	18.241.153.000,00	14.221.782.083,00	77,97	19.318.678.671,00
2	Dana Bagi Hasil Bukan Pajak/ Sumber Daya Alam	4.755.994.000,00	4.552.960.383,00	95,73	3.544.733.512,00
3	Dana Alokasi Umum	837.326.483.000,00	837.326.483.000,00	100,00	835.733.631.000,00
4	Dana Alokasi Khusus	384.327.859.000,00	380.981.631.681,00	99,13	445.496.853.580,00
	Jumlah	1.244.651.489.000,00	1.237.082.857.147,00	99,39	1.304.093.896.763,00

a) Dana Bagi Hasil Pajak

Dalam TA 2018 dianggarkan penerimaan ini sebesar Rp18.241.153.000,00 dan terealisasi sebesar Rp14.221.782.083,00 atau 77,97%. Jenis penerimaan ini memberikan kontribusi bagi daerah sebesar 0,80% dari total penerimaan secara keseluruhan sebesar Rp1.781.396.471.000,37.

Tabel 12 Anggaran dan Realisasi Pendapatan Dana Bagi Hasil Pajak TA 2018

(dalam rupiah)

No	Uraian	Anggaran	Realisasi 2018	%	Realisasi 2017
1	Bagi Hasil dari Pajak Bumi dan Bangunan	6.962.597.000,00	6.609.562.178,00	94,93	7.644.301.496,00
2	Bagi Hasil dari Pajak Penghasilan (PPH) Pasal 25 dan Pasal 29 Wajib Pajak	11.058.723.000,00	7.392.386.905,00	66,85	11.439.987.119,00



Pemerintah Kabupaten Gowa
Catatan Atas Laporan Keuangan

Untuk tahun-tahun yang berakhir pada tanggal 31 Desember 2018 dan 2017

No	Uraian	Anggaran	Realisasi 2018	%	Realisasi 2017
3	Bagi Hasil Dari Cukai Tembakau	219.833.000,00	219.833.000,00	100,00	234.390.056,00
	Jumlah	18.241.153.000,00	14.221.782.083,00	77,97	19.318.678.671,00

b) Dana Bagi Hasil Bukan Pajak/Sumber Daya Alam

Pada Tahun Anggaran 2018 penerimaan Dana Bagi Hasil Bukan Pajak/Sumber Daya Alam dianggarkan sebesar Rp4.755.994.000,00 dan terealisasi sebesar Rp4.552.960.383,00 atau 95,73%. Jenis penerimaan ini memberikan kontribusi bagi daerah sebesar 0,26% dari total penerimaan secara keseluruhan sebesar Rp1.781.396.471.000,37.

Tabel 13 Anggaran dan Realisasi Pendapatan Dana Bagi Hasil Bukan Pajak/Hasil Sumber Daya Alam TA 2018

(dalam rupiah)

No	Uraian	Anggaran	Realisasi 2018	%	Realisasi 2017
1	Bagi Hasil Dari Provisi Sumber Daya Hutan	29.228.000,00	236.272.032,00	808,38	42.051.493,00
2	Bagi Hasil Dari Pungutan Pengusahaan Perikanan	943.027.000,00	701.234.591,00	74,36	223.968.600,00
3	Bagi Hasil Dari Pungutan Hasil Perikanan	0,00	0,00	00,00	301.603.527,00
4	Bagi Hasil Dari Pertambangan Gas Bumi	1.232.656.000,00	862.843.100,00	70,00	1.136.817.321,00
5	Bagi Hasil Dari Pertambangan Umum	2.551.083.000,00	2.752.610.660,00	107,90	1.840.292.571,00
	Jumlah	4.755.994.000,00	4.552.960.383,00	95,73	3.544.733.512,00

c) Dana Alokasi Umum

Dana Alokasi Umum merupakan Dana Perimbangan yang diperoleh Pemerintah Kabupaten Gowa dari Pemerintah Pusat dalam rangka penyelenggaraan pemerintahan otonomi daerah. Pada Tahun Anggaran 2018, Pemerintah Kabupaten Gowa menganggarkan penerimaan Dana Alokasi Umum sejumlah Rp837.326.483.000,00 dan terealisasi sebesar Rp837.326.483.000,00 atau 100,00% dari target penerimaan.

Jenis penerimaan memberikan kontribusi bagi daerah sebesar 47,00% dari total penerimaan secara keseluruhan sebesar Rp1.781.396.471.000,37.

d) Dana Alokasi Khusus

Dana Alokasi Khusus merupakan Dana Perimbangan dari Pemerintah Pusat yang berasal dari APBN yang dialokasikan kepada Pemerintah Kabupaten Gowa untuk membiayai kebutuhan khusus (*specific grant*). Pada 2018, Pemerintah Kabupaten Gowa menganggarkan penerimaan Dana Alokasi Khusus Rp384.327.859.000,00 dan terealisasi sebesar Rp380.981.631.681,00 atau 99,13% dari target penerimaan.



Pemerintah Kabupaten Gowa
Catatan Atas Laporan Keuangan

Untuk tahun-tahun yang berakhir pada tanggal 31 Desember 2018 dan 2017

Jenis Penerimaan DAK ini memberikan kontribusi bagi daerah sebesar 21,39% dari total pendapatan secara keseluruhan sebesar Rp1.781.396.471.000,37.

Tabel 14 Anggaran dan Realisasi Pendapatan DAK TA 2018

(dalam rupiah)

No	Uraian	Anggaran	Realisasi 2018	%	Realisasi 2017
DAK FISIK					
DAK REGULER					
1	DAK Bidang Pendidikan	12.829.971.000,00	12.534.585.467,00	97.70	13.375.129.616,00
	SD	6.894.971.000,00	6.606.097.865,00	95.81	4.458.797.616,00
	SMP	5.479.000.000,00	5.473.386.602,00	99.90	8.916.332.000,00
	SKB	456.000.000,00	455.101.000,00	99.80	0,00
2	DAK Bidang Kesehatan	54.914.948.000,00	54.617.079.428,00	99.46	59.378.435.757,00
	Pelayanan Kesehatan Dasar	5.404.000.000,00	5.390.602.000,00	99.75	28.520.279.851,00
	Pelayanan Kesehatan Rujukan	0,00	0,00	00,00	21.775.145.206,00
	Pelayanan Kesehatan Farmasi	6.899.000.000,00	6.877.628.851,00	99.69	8.055.000.000,00
	Keluarga Berencana	1.449.000.000,00	1.387.462.000,00	95.75	1.028.010.700,00
	Dukungan Jaminan Kesehatan Nasional	31.147.648.000,00	31.087.788.615,00	99.81	0,00
	Prioritas Daerah	10.015.300.000,00	9.873.597.962,00	98.59	0,00
3	DAK Bid. Air Minum	987.000.000,00	980.869.250,00	99.38	0,00
	Air Minum	987.000.000,00	980.869.250,00	99.38	0,00
4	DAK Bidang Sanitasi	2.066.000.000,00	2.065.501.000,00	99.98	0,00
	Sanitasi	2.066.000.000,00	2.065.501.000,00	99.98	0,00
5	DAK Bidang Pasar	3.581.000.000,00	3.514.693.000,00	98.15	0,00
	Pasar	3.581.000.000,00	3.514.693.000,00	98.15	0,00
6	DAK Bidang Pertanian	6.329.000.000,00	6.320.419.000,00	99.86	14.806.904.985,00
	Pertanian	6.329.000.000,00	6.320.419.000,00	99.86	14.806.904.985,00
7	DAK Bidang Kelautan dan Perikanan	1.469.423.000,00	1.456.726.000,00	99.14	1.462.699.999,00
	Kelautan dan Perikanan	1.469.423.000,00	1.456.726.000,00	99.14	1.462.699.999,00
8	DAK Bidang Pariwisata	1.574.000.000,00	1.539.146.746,00	97.79	1.175.700.000,00
	Pariwisata	1.574.000.000,00	1.539.146.746,00	97.79	1.175.700.000,00
9	DAK Bidang Jalan	79.775.000.000,00	79.136.466.100,00	99.20	0,00
	Prioritas Daerah	79.775.000.000,00	79.136.466.100,00	99.20	0,00
10	DAK Bidang Perumahan dan Permukiman	0,00	0,00	00,00	4.144.368.000,00
	Perumahan dan Permukiman	0,00	0,00	00,00	4.144.368.000,00
DAK PENUGASAN					



Pemerintah Kabupaten Gowa
Catatan Atas Laporan Keuangan

Untuk tahun-tahun yang berakhir pada tanggal 31 Desember 2018 dan 2017

No	Uraian	Anggaran	Realisasi 2018	%	Realisasi 2017
1	DAK Bidang Kesehatan	3.677.624.000,00	3.595.549.142,00	97,77	0,00
	Unit Transfusi Darah	3.677.624.000,00	3.595.549.142,00	97,77	0,00
2	DAK Bidang Air Minum	4.553.000.000,00	4.536.885.000,00	99,65	0,00
	Air Minum	4.553.000.000,00	4.536.885.000,00	99,65	0,00
3	DAK Bidang Sanitasi	6.807.000.000,00	6.806.682.000,00	100,00	0,00
	Sanitasi	6.807.000.000,00	6.806.682.000,00	100,00	0,00
4	DAK Bidang Irigasi	19.935.000.000,00	19.846.492.000,00	99,56	0,00
	Prioritas Daerah	19.935.000.000,00	19.846.492.000,00	99,56	0,00
5	DAK Bidang Lingk. Hidup dan Kehutanan	1.069.000.000,00	1.033.055.350,00	96,64	0,00
	Lingkungan Hidup dan Kehutanan	1.069.000.000,00	1.033.055.350,00	96,64	0,00
6	DAK Bidang Jalan	0,00	0,00	00,00	53.583.268.997,00
	Bidang Jalan	0,00	0,00	00,00	39.315.349.000,00
	Bidang Irigasi	0,00	0,00	00,00	14.267.919.997,00
7	DAK Tambahan Usulan Daerah	0,00	0,00	00,00	68.940.166.701,00
	Bidang Jalan	0,00	0,00	00,00	54.333.364.269,00
	Bidang Irigasi	0,00	0,00	00,00	14.606.802.432,00
8	Tambahan DAK Fisik Bidang Penyelesaian DAK Fisik 2017	0,00	0,00	00,00	64.254.391.914,00
DAK NON FISIK					
1	DAK Non Fisik Bantuan Operasional Penyelenggaraan PAUD	6.528.000.000,00	7.307.400.000,00	111,94	4.916.400.000,00
2	DAK Non Fisik Bantuan Tunjangan Profesi Guru	145.941.200.000,00	145.941.200.000,00	100,00	135.653.209.374,00
3	DAK Non Fisik Tambahan Penghasilan Guru	2.016.000.000,00	604.800.000,00	30,00	2.218.500.000,00
4	DAK Non Fisik Bantuan Operasional Penyelenggaraan Kesehatan	24.007.431.000,00	22.931.737.112,00	95,52	18.945.965.737,00
5	DAK Non Fisik Bantuan Operasional Penyelenggaraan KB	4.466.790.000,00	4.461.499.300,00	99,88	994.010.500,00
6	DAK Non Fisik Dana Pelayanan Adminduk	1.800.472.000,00	1.750.845.786,00	97,24	1.647.702.000,00
Jumlah		384.327.859.000,00	380.981.631.681,00	99,13	445.496.853.580,00

2) Transfer Pemerintah
Pusat – Lainnya

TA 2018

TA 2017

150.236.915.999,00

99.632.871.692,00

Pada Tahun Anggaran 2018 penerimaan dari Transfer Pemerintah Pusat Lainnya yaitu Dana Penguatan Desentralisasi Fiskal dan Percepatan Pembangunan Daerah dan Dana Penyesuaian dianggarkan sebesar Rp150.164.327.999,00 dan terealisasi sebesar Rp150.236.915.999,00 atau



100,05%. Sehingga memberikan kontribusi sebesar 8,42% atas total pendapatan secara keseluruhan sebesar Rp1.781.396.471.000,37.

Tabel 15 Anggaran dan Realisasi Pendapatan Transfer Pemerintah Pusat – Lainnya TA 2018

(dalam rupiah)

No	Uraian	Anggaran	Realisasi 2018	%	Realisasi 2017
1	Dana Penguatan Desentralisasi Fiskal dan Percepatan Pembangunan Daerah	123.914.327.999,00	123.986.915.999,00	100,06	99.632.871.692,00
2	Dana Penyesuaian	26.250.000.000,00	26.250.000.000,00	100,00	0,00
Jumlah		150.164.327.999,00	150.236.915.999,00	100,05	99.632.871.692,00

Dana Penguatan Desentralisasi Fiskal dan Percepatan Pembangunan Daerah terealisasi sebesar Rp123.986.915.999,00 merupakan Dana Alokasi Desa yang disalurkan melalui 3 (tiga) tahap kepada 121 Desa yang ada di Kabupaten Gowa.

Sedangkan Dana Penyesuaian terealisasi sebesar Rp26.250.000.000,00 merupakan Dana Insentif Daerah dari pemerintah pusat ke pemerintah daerah Kabupaten Gowa tahun 2018.

3) Transfer Pemerintah Daerah Lainnya/Provinsi

	TA 2018	TA 2017
	75.891.104.209,00	87.871.879.826,00

Pada Tahun Anggaran 2018 penerimaan Transfer Pemerintah Daerah Lainnya yaitu Pendapatan Bagi Hasil Pajak dianggarkan sebesar Rp85.257.731.456,00 dan terealisasi sebesar Rp75.891.104.209,00 atau 89,01%. Jenis pendapatan ini memberikan kontribusi sebesar 4,26% atas total pendapatan secara keseluruhan sebesar Rp1.781.396.471.000,37.

Rincian realisasi Pendapatan Bagi Hasil Pajak disajikan dalam tabel berikut.

Tabel 16 Anggaran dan Realisasi Pendapatan Bagi Hasil Pajak TA 2018

(dalam rupiah)

No	Uraian	Anggaran	Realisasi 2018	%	Realisasi 2017
1	Bagi Hasil dari Pajak Kendaraan Bermotor	18.000.000.000,00	16.844.411.138,00	93,58	19.373.438.079,00
2	Bagi Hasil Bea Balik Nama Kendaraan Bermotor	22.132.731.456,00	16.531.960.212,00	74,69	22.321.762.821,00
3	Bagi Hasil dari Pajak Bahan Bakar Kendaraan Bermotor	20.100.000.000,00	18.688.917.616,00	92,98	21.780.135.161,00
4	Bagi Hasil dari Pajak Pengambilan dan Pemanfaatan Air Permukaan	500.000.000,00	408.278.062,00	81,66	723.116.085,00
5	Bagi Hasil Pajak Rokok	24.500.000.000,00	23.398.831.495,00	95,51	23.628.997.032,00
6	Bagi Hasil dari Listrik Bakaru	25.000.000,00	18.705.686,00	74,82	44.430.648,00
Jumlah		85.257.731.456,00	75.891.104.209,00	89,01	87.871.879.826,00



Jumlah alokasi Dana Bagi Hasil Pajak Rokok Triwulan III TA 2018 Pemerintah Kabupaten Gowa sebesar Rp6.221.149.554,00. Berdasarkan Peraturan Presiden Republik Indonesia Nomor 82 Tahun 2018 tentang Jaminan Kesehatan dan Peraturan Menteri Keuangan Nomor 128/PMK.07/2018 Tentang Tata Cara Pemotongan Pajak sebesar 37,5% (tiga puluh tujuh koma lima persen) bahwa Penerimaan Pajak Rokok dipotong langsung untuk membayar iuran kepesertaan PBI APBD ke BPJS, termasuk bagi hasil yang diterima Pemerintah Kabupaten/Kota sehingga Pemerintah Kabupaten Gowa berdasarkan Surat Nomor 813/2162/Bapenda, perihal Penyampaian Jumlah Bagi Hasil Pajak Rokok Triwulan III TA 2018 dan Lampiran Surat Kepala Bapenda Provinsi Sulawesi Selatan Nomor 973/2162/Bapenda Tanggal 5 Nopember 2018, menyampaikan bahwa jumlah penerimaan bruto Pajak Rokok Kabupaten Gowa sebesar Rp6.221.149.554,00 dan pemotongan langsung kontribusi PBI BPJS (37,5%) sebesar Rp2.332.931.083,00. Pemotongan Pajak ini juga dituangkan dalam Berita Acara Kesepakatan Perhitungan dan Perlakuan atas Kelebihan/Kekurangan Pajak Rokok Triwulan III 2018 antara BPJS Kesehatan Kantor Cabang Makassar dengan Pemerintah Kabupaten Gowa Nomor 870/156/BPKD/XII/2018 dan Nomor 2433/BA/IX-01/1218 pada tanggal 13 Desember 2018. Sedangkan pembayaran BPJS Triwulan IV Tahun 2018 sebesar Rp1.136.171.606,00, hal ini sesuai dengan Keputusan Gubernur Sulawesi Selatan Nomor: 3216/XII/Tahun 2018 Tanggal 18 Desember 2018 Tentang Alokasi Bantuan Pembayaran Iuran Badan Penyelenggara Jaminan Sosial Peserta Penerima Biaya Iuran Lokal Pelayanan Kesehatan Gratis Per Kabupaten/Kota Provinsi Sulawesi Selatan Triwulan IV Setelah Pengurangan Pajak Rokok (Oktober Sampai Dengan Desember 2018) Tahun Anggaran 2018 sehingga total pemotongan langsung sebesar Rp3.469.102.689,00 (Rp2.332.931.083,00 + Rp1.136.171.606,00). Pendapatan yang telah dipotong langsung ini tidak disajikan dalam pendapatan LRA melainkan hanya disajikan pada Laporan Operasional.

	TA 2018	TA 2017
4) Bantuan Keuangan	14.741.899.593,00	8.904.837.200,00

Pada Tahun Anggaran 2018 penerimaan dari Transfer Bantuan Keuangan berupa Bantuan Keuangan dari Pemerintah Daerah Provinsi Lainnya dianggarkan sebesar Rp14.307.950.400,00 dan terealisasi sebesar Rp14.741.899.593,00 atau 103,03% sehingga memberikan kontribusi sebesar 0,83% atas total pendapatan secara keseluruhan sebesar Rp1.781.396.471.000,37.

Bantuan Keuangan ini merupakan integrasi Kesehatan Gratis BPJS Pemerintah Provinsi ke Kabupaten Gowa.

	TA 2018	TA 2017
c. Lain-lain Pendapatan yang Sah	86.331.051.549,00	21.420.810.950,00



Pada Tahun Anggaran 2018 penerimaan dari Lain-lain Pendapatan yang Sah yaitu Pendapatan Hibah dan Pendapatan Lainnya yang dianggarkan sebesar Rp83.111.400.000,00 dan terealisasi sebesar Rp86.331.051.549,00 atau 103,87% sehingga memberikan kontribusi sebesar 4,85% atas total pendapatan secara keseluruhan sebesar Rp1.781.396.471.000,37.

Rincian realisasi pendapatan bagi hasil pajak disajikan dalam tabel berikut.

Tabel 17 Anggaran dan Realisasi Pendapatan Lain-lain Pendapatan yang Sah TA 2018

(dalam rupiah)

No	Uraian	Anggaran	Realisasi 2018	%	Realisasi 2017
1	Pendapatan Hibah	0,00	4.036.171.549,00	00,00	21.420.810.950,00
2	Pendapatan Lainnya	83.111.400.000,00	82.294.880.000,00	92,02	0,00
	Jumlah	83.111.400.000,00	86.331.051.549,00	103,87	21.420.810.950,00

	TA 2018	TA 2017
1) Pendapatan Hibah	4.036.171.549,00	21.420.810.950,00

Pada Tahun Anggaran 2018 penerimaan dari Hibah dari pemerintah pusat tidak dianggarkan tetapi penerimaan ini terealisasi sebesar Rp4.036.171.549,00 sehingga memberikan kontribusi sebesar 0,23% atas total pendapatan secara keseluruhan sebesar Rp1.781.396.471.000,37.

Rincian penerimaan Hibah Pemerintah Daerah dari Pemerintah Pusat disajikan dalam tabel berikut.

Tabel 18 Penerimaan Pendapatan Hibah Pemerintah Daerah TA 2018

(dalam rupiah)

No	SKPD	Nama Kegiatan	Realisasi
1	D. Pekerjaan Umum dan Penataan Ruang	WISMP LOAN (Dinas PU-PR) - WISMP	171.587.018,00
2	D. Pemuda dan Olahraga	Pendidikan dan Pelatihan Dasar Kepemimpinan/wirausaha pada APBD TA. 2019 (Dispora) - Hadiah dari Kemenpora, Kabupaten Layak Pemuda (Kategori Utama)	101.970.000,00
3	D. Tanaman Pangan dan Holtikultura	Peningkatan Pengelolaan Kelembagaan Irigasi Partisipatif (DTP & Horti) - WISMP	200.000.000,00
		Pendampingan Peningkatan Kapasitas P3A dan GP3A Bidang Teknis Pertanian (DTP & Horti) - WISMP	
4	Badan Perencanaan Pembangunan Daerah	Pemberdayaan Petani air (Bappeda) - WISMP	116.614.531,00
		Peningkatan Kapasitas & Pemberdayaan P3A/GP3A/IP3A (Bappeda) - WISMP	
5	PDAM Gowa	Penyertaan Modal Kepada PDAM Kab. Gowa	3.446.000.000,00
	Jumlah		4.036.171.549,00



	TA 2018	TA 2017
2) Pendapatan Lainnya	82.294.880.000,00	0,00

Pada Tahun Anggaran 2018 penerimaan dari Pendapatan Lainnya yaitu Pendapatan Dana Bos yang dianggarkan sebesar Rp83.111.400.000,00 dan terealisasi sebesar Rp82.294.880.000,00 sehingga memberikan kontribusi sebesar 4,62% atas total pendapatan secara keseluruhan sebesar Rp1.781.396.471.000,37.

	TA 2018	TA 2017
2. Belanja	1.614.066.430.595,69	1.539.478.589.663,25

Pada Tahun Anggaran 2018 Belanja Daerah dialokasikan sebesar Rp1.707.173.394.803,00 dan terealisasi sebesar Rp1.614.066.430.595,69 atau 94,55%. Realisasi Belanja TA 2018 mengalami kenaikan 4,85% atau sebesar Rp74.587.840.932,44 dibandingkan realisasi Belanja TA 2017 sebesar Rp1.539.478.589.663,25.

Pada uraian di bawah ini akan dijelaskan belanja berdasarkan struktur belanja sesuai Peraturan Pemerintah Nomor 71 Tahun 2010 tentang Standar Akuntansi Pemerintah yang terdiri dari Belanja Operasi, Belanja Modal dan Belanja Tidak Terduga.

Tabel 19 Anggaran dan Realisasi Belanja TA 2018

(dalam rupiah)

No	Uraian	Anggaran	Realisasi 2018	%	Realisasi 2017
1	Belanja Operasi	1.229.495.946.259,72	1.160.388.381.102,69	94,38	1.061.584.285.446,00
2	Belanja Modal	477.177.448.543,28	453.678.049.493,00	95,08	477.894.304.217,25
3	Belanja Tak Terduga	500.000.000,00	0,00	00,00	0,00
	Jumlah	1.707.173.394.803,00	1.614.066.430.595,69	94,55	1.539.478.589.663,25

Secara sistematis anggaran Belanja TA 2018 dapat diuraikan sebagai berikut.

	TA 2018	TA 2017
a. Belanja Operasi	1.160.388.381.102,69	1.061.584.285.446,00

Pada Tahun Anggaran 2018 Belanja Operasi dianggarkan sebesar Rp1.229.495.946.259,72 dan terealisasi sebesar Rp1.160.388.381.102,69 atau 94,38%. Jenis Belanja ini dapat menyerap dana sebesar 71,89% dari total belanja secara keseluruhan sebesar Rp1.614.066.430.595,69.

Secara sistematis anggaran Belanja Operasi TA 2018 dan 2017 dapat dilihat pada tabel sebagai berikut.



Tabel 20 Anggaran dan Realisasi Belanja Operasi TA 2018

(dalam rupiah)

No	Uraian	Anggaran	Realisasi 2018	%	Realisasi 2017
1	Belanja Pegawai	766.812.255.102,90	724.076.728.709,41	94,43	678.959.734.402,00
2	Belanja Barang dan Jasa	422.227.808.780,82	396.913.276.874,28	94,00	354.229.180.836,00
3	Belanja Hibah	23.061.363.426,00	22.479.517.819,00	97,48	10.613.537.334,00
4	Belanja Bantuan Sosial	17.394.518.950,00	16.918.857.700,00	97,27	17.781.832.874,00
	Jumlah	1.229.495.946.259,72	1.160.388.381.102,69	94,38	1.061.584.285.446,00

TA 2018

TA 2017

1) Belanja Pegawai

724.076.728.709,41 678.959.734.402,00

Belanja Pegawai dianggarkan sebesar Rp766.812.255.102,90 dan terealisasi sebesar Rp724.076.728.709,41 atau 94,43%. Realisasi Belanja Pegawai mengalami kenaikan sebesar Rp45.117.084.307,41 atau 6,65% dari realisasi Belanja Pegawai TA 2017 sebesar Rp678.959.734.402,00. Anggaran dan realisasi Belanja Pegawai secara rinci dapat dilihat pada tabel dibawah ini.

Tabel 21 Anggaran dan Realisasi Belanja Pegawai TA 2018

(dalam rupiah)

No	Uraian	Anggaran	Realisasi 2018	%	Realisasi 2017
1	Belanja Gaji dan Tunjangan	520.094.067.031,93	498.791.663.130,00	95,90	494.314.025.498,00
2	Belanja Tambahan Penghasilan PNS	213.747.533.924,00	194.434.337.146,41	90,96	154.605.508.771,00
3	Belanja Penerimaan lainnya Pimpinan dan anggota DPRD serta KDH/WKDH	6.270.000.000,00	5.831.500.000,00	93,01	3.711.000.000,00
4	Belanja Biaya Pemungutan Pajak Bumi dan Bangunan	167.186.038,00	0,00	00,00	0,00
5	Belanja Insentif Pemungutan Pajak Daerah	4.328.231.772,00	3.772.689.258,00	87,16	3.663.341.771,00
6	Belanja Insentif Pemungutan Retribusi Daerah	666.661.330,00	337.074.875,00	50,56	364.452.312,00
7	Belanja Uang Lembur	3.825.994.606,97	3.726.216.600,00	97,39	4.035.678.650,00
8	Honor Bulanan	2.843.885.000,00	2.552.458.000,00	89,75	3.271.850.000,00
9	Belanja Honorarium Pegawai Honorir / Tidak Tetap	14.868.695.400,00	14.630.789.700,00	98,40	14.993.877.400,00
	Jumlah	766.812.255.102,90	724.076.728.709,41	94,43	678.959.734.402,00

Realisasi Belanja Pegawai tersebut tidak termasuk realisasi Belanja Honorarium Panitia Pelaksana Kegiatan dan Honorarium Tim Pengadaan Barang dan Jasa yang berdasarkan Peraturan Menteri Dalam Negeri Nomor 64 Tahun 2013 dikonversi ke Belanja Barang dan Jasa.



Pemerintah Kabupaten Gowa
Catatan Atas Laporan Keuangan

Untuk tahun-tahun yang berakhir pada tanggal 31 Desember 2018 dan 2017

	TA 2018	TA 2017
2) Belanja Barang dan Jasa	396.913.276.874,28	354.229.180.836,00

Belanja Barang dan Jasa dianggarkan sebesar Rp422.227.808.780,82 dan terealisasi sebesar Rp396.913.276.874,28 atau 94,00%. Realisasi Belanja Barang dan Jasa mengalami peningkatan sebesar Rp42.684.096.038,28 atau 12,05% dari realisasi TA 2017 sebesar Rp354.229.180.836,00. Rincian anggaran dan realisasi Belanja Barang dan Jasa tersaji dalam tabel berikut.

Tabel 22 Anggaran dan Realisasi Belanja Barang dan Jasa TA 2018

(dalam rupiah)

No	Uraian	Anggaran	Realisasi 2018	%	Realisasi 2017
1	Belanja Bahan Pakai Habis	9.699.297.981,39	9.032.949.046,00	93,13	8.025.799.232,00
2	Belanja Bahan/Material	37.432.443.897,00	34.514.696.145,00	92,21	33.201.272.385,00
3	Belanja Jasa Kantor	153.312.682.152,72	144.122.415.895,00	94,01	102.409.367.417,00
4	Belanja Premi Asuransi	36.508.143.152,00	32.024.566.451	97,22	18.153.472.751,00
5	Belanja Perawatan Kendaraan Bermotor	10.637.156.550,48	10.239.754.960,28	96,26	9.017.070.897,00
6	Belanja Cetak dan Penggandaan	9.753.204.436,88	9.461.895.182,00	97,01	8.414.179.366,00
7	Belanja Sewa Rumah/Gedung/Gudang/Parkir	5.474.350.000,00	5.410.468.886,00	98,83	3.626.216.900,00
8	Belanja Sewa Sarana Mobilitas	733.340.000,00	679.251.365,00	92,62	379.710.000,00
10	Belanja Sewa Perlengkapan dan Peralatan Kantor	3.495.135.000,00	3.474.791.084,00	99,42	3.431.872.500,00
11	Belanja Makanan dan Minuman	27.062.408.632,00	24.919.645.231,00	92,08	20.997.634.590,00
12	Belanja Pakaian Dinas dan Atributnya	1.580.512.028,00	1.321.630.000,00	83,62	751.970.000,00
13	Belanja Pakaian Kerja	1.639.077.000,00	1.629.039.500,00	99,39	486.134.000,00
14	Belanja Pakaian khusus dan hari-hari tertentu	2.503.740.802,00	2.481.276.794,00	99,10	2.250.649.150,00
15	Belanja Perjalanan Dinas	38.345.641.884,00	36.759.907.143,00	95,86	27.283.968.348,00
16	Belanja Pemeliharaan	10.361.648.182,35	9.432.943.430,00	91,04	9.941.883.350,00
17	Belanja Jasa Konsultansi	6.013.838.720,00	5.945.139.000,00	98,86	7.661.886.000,00
18	Belanja kursus, pelatihan, sosialisasi dan bimbingan teknis PNS	4.273.895.430,00	3.968.219.104,00	92,85	5.263.731.721,00
19	Honorarium PNS	844.089.000,00	716.935.000,00	84,94	5.925.100.000,00
20	Honorarium Non PNS	411.350.000,00	410.978.750,00	99,91	18.000.000,00
21	Belanja Uang untuk Diberikan kepada Pihak Ketiga/ Masyarakat	1.117.000.000,00	1.117.000.000,00	100,00	1.898.000.000,00
22	Belanja Pegawai Dana Bos	12.210.348.712,00	11.467.273.200,00	93,91	11.409.945.376,00
23	Belanja Barang dan Jasa Dana Bos	48.818.505.220,00	47.782.500.708,00	97,88	51.481.451.921,00
24	Belanja yang bersumber dari Dana Kapitasi Jaminan Kesehatan Nasional	0,00	0,00	00,00	22.199.864.932,00
Jumlah		422.227.808.780,82	396.913.276.874,28	94,83	354.229.180.836,00



Jumlah alokasi Dana Bagi Hasil Pajak Rokok Triwulan III TA 2018 Pemerintah Kabupaten Gowa sebesar Rp6.221.149.554,00. Berdasarkan Peraturan Presiden Republik Indonesia Nomor 82 Tahun 2018 tentang Jaminan Kesehatan dan Peraturan Menteri Keuangan Nomor 128/PMK.07/2018 Tentang Tata Cara Pemotongan Pajak sebesar 37,5% (tiga puluh tujuh koma lima persen) bahwa Penerimaan Pajak Rokok dipotong langsung untuk membayar iuran kepesertaan PBI APBD ke BPJS, termasuk bagi hasil yang diterima Pemerintah Kabupaten/Kota sehingga Pemerintah Kabupaten Gowa berdasarkan Surat Nomor 813/2162/Bapenda, perihal Penyampaian Jumlah Bagi Hasil Pajak Rokok Triwulan III TA 2018 dan Lampiran Surat Kepala Bapenda Provinsi Sulawesi Selatan Nomor 973/2162/Bapenda Tanggal 5 Nopember 2018, menyampaikan bahwa jumlah penerimaan bruto Pajak Rokok Kabupaten Gowa sebesar Rp6.221.149.554,00 dan pemotongan langsung kontribusi PBI BPJS (37,5%) sebesar Rp2.332.931.083,00. Pemotongan Pajak ini juga dituangkan dalam Berita Acara Kesepakatan Perhitungan dan Perlakuan atas Kelebihan/Kekurangan Pajak Rokok Triwulan III 2018 antara BPJS Kesehatan Kantor Cabang Makassar dengan Pemerintah Kabupaten Gowa Nomor 870/156/BPKD/XII/2018 dan Nomor 2433/BA/IX-01/1218 pada tanggal 13 Desember 2018. Sedangkan pembayaran BPJS Triwulan IV Tahun 2018 sebesar Rp1.136.171.606,77 hal ini sesuai dengan Keputusan Gubernur Sulawesi Selatan Nomor: 3216/XII/Tahun 2018 Tanggal 18 Desember 2018 Tentang Alokasi Bantuan Pembayaran Iuran Badan Penyelenggara Jaminan Sosial Peserta Penerima Biaya Iuran Lokal Pelayanan Kesehatan Gratis Per Kabupaten/Kota Provinsi Sulawesi Selatan Triwulan IV Setelah Pengurangan Pajak Rokok (Oktober Sampai Dengan Desember 2018) Tahun Anggaran 2018 sehingga total penerimaan setelah pemotongan langsung sebesar Rp3.469.102.689,00 (Rp2.332.931.083,00 + Rp1.136.171.606,00). Pengeluaran dari pemotongan langsung ini tidak disajikan sebagai belanja LRA melainkan hanya disajikan pada Laporan Operasional.

	TA 2018	TA 2017
3) Belanja Hibah	22.479.517.819,00	10.613.537.334,00

Belanja Hibah Pemerintah Kabupaten Gowa dianggarkan pada PPKD dan SKPD sebesar Rp23.061.363.426,00 yang direalisasikan sebesar Rp22.479.517.819,00 atau 97,48%. Realisasi Belanja Hibah tersebut mengalami peningkatan 111,80% atau sebesar Rp11.865.980.485,00 dari realisasi TA 2017 sebesar Rp10.613.537.334,00.

Realisasi Belanja Hibah tersebut terdiri dari realisasi Belanja Hibah berupa uang dan berupa barang. Berdasarkan Permendagri Nomor 39 Tahun 2012 Tentang Perubahan Atas Peraturan Menteri Dalam Negeri Nomor 32 Tahun 2011 Tentang Pedoman Pemberian Hibah Dan Bantuan Sosial yang bersumber dari Anggaran Pendapatan dan Belanja Daerah, Belanja Hibah dan Belanja Bantuan Sosial berupa Barang dan Jasa yang akan diserahkan kepada Masyarakat/Pihak



Ketiga dianggarkan dan direalisasikan pada SKPD sedangkan hibah berupa uang dianggarkan dan direalisasikan pada PPKD.

Rincian anggaran dan realisasi Belanja Hibah berupa uang dan barang disajikan dalam tabel berikut.

Tabel 23 Anggaran dan Realisasi Belanja Hibah TA 2018

(dalam rupiah)

No	Uraian	Anggaran	Realisasi 2018	%	Realisasi 2017
1	Belanja Hibah Kepada Kelompok Masyarakat	11.652.171.650,00	11.570.335.232,00	99,30	1.684.786.000,00
2	Belanja Hibah Kepada Organisasi Kemasyarakatan	11.409.191.776,00	10.909.182.587,00	95,62	8.928.751.334,00
Jumlah		23.061.363.426,00	22.479.517.819,00	97,48	10.613.537.334,00

a) Belanja Hibah Kepada Kelompok Masyarakat	TA 2018	TA 2017
	11.570.335.232,00	1.684.786.000,00

Belanja Hibah Pemerintah Kabupaten Gowa dianggarkan pada SKPD sebesar Rp11.652.171.650,00 yang direalisasikan sebesar Rp11.570.335.232,00 atau 99,30%. Realisasi Belanja Hibah tersebut mengalami peningkatan 586,75% atau sebesar Rp9.885.549.232,00 dari realisasi TA 2017 sebesar Rp1.684.786.000,00.

Rincian anggaran dan realisasi Belanja Hibah Barang Kepada Kelompok Masyarakat disajikan dalam tabel berikut.

Tabel 24 Anggaran dan Realisasi Belanja Hibah Kepada Kelompok Masyarakat TA 2018 per SKPD

(dalam rupiah)

No	Uraian	Anggaran	Realisasi 2018	%
1	Dinas Pekerjaan Umum dan Penataan Ruang	500.000.000,00	450.292.832,00	90,06
2	Dinas Pemberdayaan Masyarakat dan Desa	3.082.520.650,00	3.082.520.650,00	100,00
3	Dinas Koperasi, Usaha Kecil Dan Menengah	330.000.000,00	321.435.000,00	97,40
4	Dinas Perikanan	723.072.500,00	715.638.500,00	98,97
5	Dinas Tanaman Pangan dan Hortikultura	3.832.022.500,00	3.822.142.250,00	99,74
6	Dinas Peternakan dan Perkebunan	2.609.187.500,00	2.608.987.500,00	99,99
7	Dinas Perindustrian dan Perdagangan	462.973.500,00	456.923.500,00	98,69
8	Sekretariat Daerah	112.395.000,00	112.395.000,00	100,00
Jumlah		11.652.171.650,00	11.570.335.232,00	99,30

Belanja Hibah Barang Kepada Kelompok Masyarakat dengan anggaran sebesar Rp11.652.171.650,00 yang direalisasikan sebesar Rp11.570.335.232,00 atau 99,30%, merupakan Belanja Barang yang dianggarkan pada masing-masing SKPD terkait.



b) Belanja Hibah Kepada Organisasi Kemasyarakatan	TA 2018	TA 2017
	10.909.182.587,00	8.928.751.334,00

Belanja Hibah Pemerintah Kabupaten Gowa dianggarkan pada PPKD sebesar Rp11.409.191.776,00 yang direalisasikan sebesar Rp10.919.182.587,00 atau 95,62%. Realisasi Belanja Hibah tersebut mengalami penurunan 4,49% atau sebesar Rp490.009.189,00 dari realisasi TA 2017 sebesar Rp10.909.182.587,00.

Rincian anggaran dan realisasi Belanja Hibah Uang Kepada Organisasi Kemasyarakatan disajikan dalam **Lampiran 1**.

Hibah kepada KPUD, Panwaslu, Kodim, dan Polres Kabupaten Gowa diberikan dalam rangka sosialisasi pelaksanaan Pemilihan Gubernur dan Wakil Gubernur Sulawesi Selatan Periode 2018-2023.

4) Belanja Bantuan Sosial	TA 2018	TA 2017
	16.918.857.700,00	17.781.832.874,00

Belanja Bantuan Sosial Pemerintah Kabupaten Gowa TA 2018 terdiri atas Belanja Bantuan Sosial kepada Organisasi Sosial Kemasyarakatan dianggarkan sebesar Rp17.394.518.950,00 dan direalisasikan sebesar Rp16.918.857.700,00 atau 97,27%. Realisasi Belanja Bantuan Sosial tersebut mengalami penurunan sebesar Rp862.975.174,00 atau 4,85% dari realisasi TA 2017 sebesar Rp17.781.832.874,00.

Berdasarkan Permendagri Nomor 39 Tahun 2012 tentang Perubahan atas Peraturan Menteri Dalam Negeri Nomor 32 Tahun 2011 tentang Pedoman Pemberian Hibah dan Bantuan Sosial yang bersumber dari Anggaran Pendapatan dan Belanja Daerah, Belanja Hibah dan Belanja Bantuan Sosial berupa Barang dan Jasa yang akan diserahkan kepada Masyarakat/Pihak Ketiga dianggarkan dan direalisasikan pada SKPD.

Rincian anggaran dan realisasi Belanja Bantuan Sosial disajikan dalam tabel berikut.

Tabel 25 Anggaran dan Realisasi Belanja Bantuan Sosial TA 2018

(dalam rupiah)

No	Uraian	Anggaran	Realisasi 2018	%	Realisasi 2017
1	Belanja Bantuan Sosial Kepada Organisasi Sosial Kemasyarakatan	432.550.000,00	76.572.200,00	17,70	282.500.000,00
2	Belanja Bantuan Sosial Kepada Masyarakat	16.961.968.950,00	16.842.285.500,00	99,29	17.499.332.874,00
	Jumlah	17.394.518.950,00	16.918.857.700,00	97,27	17.781.832.874,00



c) Belanja Bantuan Sosial Kepada Organisasi Sosial Kemasyarakatan	TA 2018	TA 2017
	76.572.200,00	282.500.000,00

Belanja Bantuan Sosial Kepada Organisasi Sosial Kemasyarakatan dianggarkan sebesar Rp432.550.000,00 dan direalisasikan sebesar Rp76.572.200,00 atau 17,70%. Realisasi Belanja Bantuan Sosial tersebut mengalami penurunan sebesar Rp205.928.000,00 atau 72,89% dari realisasi TA 2017 sebesar Rp282.500.000,00.

Rincian anggaran dan realisasi Belanja Bantuan Sosial Kepada Organisasi Sosial Kemasyarakatan disajikan dalam tabel berikut.

Tabel 26 Anggaran dan Realisasi Belanja Bantuan Sosial Organisasi Sosial Kemasyarakatan TA 2018 per Penerima

(dalam rupiah)

No	SKPD	Anggaran	Realisasi 2018	%
1	Bantuan Organisasi Sosial kepada Organisasi Kemasyarakatan (Bantuan biaya pengobatan)	382.550.000,00	26.572.200,00	6.95
2	Bantuan Masjid Desa Bontolempangan Kec.Bontolempangan	50.000.000,00	50.000.000,00	100,00
Jumlah		432.550.000,00	76.572.200,00	17.70

Belanja Bantuan Sosial Kepada Organisasi Sosial Kemasyarakatan berupa biaya pengobatan diberikan kepada Baharuddin Dg. Sarro dengan SK Nomor 685/IX/2018 dan bantuan pembangunan Mesjid Desa Bontolempangan Kec. Bontolempangan dengan SK Nomor 685/IX/2018 dengan penerima bantuan atas nama Abd. Halim, S.Pd.

d) Belanja Bantuan Sosial Kepada Masyarakat	TA 2018	TA 2017
	16.842.285.500,00	17.499.332.874,00

Belanja Bantuan Sosial Kepada Masyarakat dianggarkan sebesar Rp16.961.968.950,00 dan direalisasikan sebesar Rp16.842.285.500,00 atau 99,29%. Realisasi Belanja Bantuan Sosial tersebut mengalami penurunan sebesar Rp657.047.374,00 atau 3,76% dari realisasi TA 2017 sebesar Rp282.500.000,00.

Rincian anggaran dan realisasi Belanja Bantuan Sosial Kepada Masyarakat disajikan dalam tabel berikut.

Tabel 27 Anggaran dan Realisasi Belanja Bantuan Sosial Kepada Masyarakat TA 2018 per SKPD

(dalam rupiah)

No	SKPD	Anggaran	Realisasi 2018	%
1	Dinas Pekerjaan Umum dan Penataan Ruang	15.941.399.000,00	15.899.399.000,00	99,74
2	Dinas Perumahan, Kawasan Permukiman dan Pertanahan	49.000.000,00	49.000.000,00	100,00
3	Dinas Sosial	759.882.500,00	682.453.500,00	89,81
4	Dinas Tenaga Kerja dan Transmigrasi	50.000.000,00	50.000.000,00	100,00
5	Dinas Koperasi, Usaha Kecil dan Menengah	15.000.000,00	15.000.000,00	100,00



No	SKPD	Anggaran	Realisasi 2018	%
6	Dinas Tanaman Pangan dan Hortikultura	66.000.000,00	65.760.000,00	99,64
7	Badan Penanggulangan Bencana Daerah	70.687.450,00	70.673.000,00	99,98
8	Kecamatan Bajeng	10.000.000,00	10.000.000,00	100,00
	Jumlah	16.961.968.950,00	16.842.285.500,00	99,29

Rincian Belanja Bantuan Sosial Kepada Organisasi Sosial Masyarakat pada SKPD di uraikan seperti berikut ini.

1. Dinas Pekerjaan Umum dan Penataan Ruang

Belanja Bantuan Sosial pada Dinas Pekerjaan Umum dan Penataan Ruang di uraikan sebagai berikut :

- a. Pembangunan MCK ++ di Ponpes Nurussalam Dusun Lassa-Lassa sebesar Rp350.000.000,00;
- b. Pembangunan Ipal Komunal di Desa Julukanaya sebesar Rp328.000.000,00;
- c. Pembangunan Ipal Komunal di Desa Gentungan sebesar Rp328.000.000,00;
- d. Pembangunan MCK++ di Ponpes Tanwirus Sunnah Kelurahan Borongloe sebesar Rp350.000.000,00;
- e. Pembangunan Ipal Komunal Kombinasi MCK di Kelurahan Bontomanai sebesar Rp333.500.000,00
- f. Pembangunan Ipal Komunal Kombinasi MCK di Dusun Kanjilo sebesar Rp335.000.000,00;
- g. Pembangunan Ipal Komunal Kombinasi MCK di Desa Bontoala sebesar Rp335.000.000,00;
- h. Pembangunan MCK++ di Ponpes Abnaul Amir Dusun Bontosunggu sebesar Rp350.000.000,00;
- i. Pengadaan/Pemasangan Jaringan Pipa Air Minum di Kelurahan Malakaji sebesar Rp1.389.850.000,00;
- j. Pembangunan MCK ++ di Ponpes Yatama Putri Kelurahan Tetebaru sebesar Rp350.000.000,00;
- k. Pengadaan Jaringan Pipa Air Bersih di Lingkungan Gantarang Kelurahan Cikoro sebesar Rp313.000.000,00;
- l. Pembangunan Ipal Komunal di Kelurahan Mawang sebesar Rp328.000.000,00;
- m. Pembangunan Ipal Komunal Kombinasi MCK di Desa Majannang sebesar Rp350.000.000,00;
- n. Pengadaan Jaringan Pipa Air Bersih di Dusun Tappanjeng Desa Rappolemba sebesar Rp310.390.000,00;
- o. Pengadaan/Pemasangan Jaringan Pipa & Sambungan Rumah (Sr) di Desa Sengka sebesar Rp764.630.000,00;
- p. Pengadaan/Pemasangan Jaringan Pipa & Sambungan Rumah (Sr) di Desa Barembeng sebesar Rp664.050.000,00;



- q. Pengadaan/Pemasangan Jaringan Pipa & Sambungan Rumah (Sr) di Desa Nirannuang & Desa Pakkatto sebesar Rp752.260.000,00;
- r. Pengadaan/Pemasangan Pipa & Sambungan Rumah (Sr) di Kelurahan Kalebajeng Desa Maccini Baji sebesar Rp478.905.000,00;
- s. Pembangunan Ipal Komunal Kombinasi MCK di Desa Kalebarembeng sebesar Rp335.000.000,00;
- t. Pembangunan MCK ++ di Ponpes Darul Istiqomah Desa Timbuseng sebesar Rp350.000.000,00;
- u. Pembangunan Ipal Komunal Kombinasi MCK di Kelurahan Malakaji sebesar Rp350.000.000,00;
- v. Pembangunan Ipal Komunal Kombinasi MCK di Kelurahan Mataallo sebesar Rp335.000.000,00;
- w. Pembangunan Ipal Komunal di Desa Bontoramba sebesar Rp327.000.000,00;
- x. Pengadaan Jaringan Pipa Air Bersih di Dusun Kasanggi Desa Pa'ladingan sebesar Rp308.150.000,00;
- y. Pekerjaan MCK ++ di Ponpes Parangbintolo Lingkungan Lembangbune Kel.Cikoro sebesar Rp360.000.000,00;
- z. Pembangunan Ipal Komunal Kombinasi MCK di Kelurahan Bontoramba sebesar Rp333.182.000,00;
- aa. Pekerjaan MCK ++ di Ponpes As-Solihin Romang Polong Kel Romang Polong sebesar Rp350.000.000,00;
- bb. Pembangunan Ipal Komunal Kombinasi MCK di Desa Borisallo sebesar Rp350.000.000,00;
- cc. Pembangunan Ipal Komunal di Kelurahan Tamarunang sebesar Rp328.000.000,00;
- dd. Pembangunan Ipal Komunal Kombinasi MCK di Desa Bontosunggu sebesar Rp335.000.000,00;
- ee. Pembangunan Ipal Komunal Kombinasi MKC di Kelurahan Tombolo sebesar Rp350.000.000,00;
- ff. Pembangunan Ipal Komunal di Kelurahan Paccinongang sebesar Rp328.000.000,00;
- gg. Pembangunan Ipal Komunal Kombinasi MCK di Desa Pabundukan sebesar Rp335.000.000,00;
- hh. Kegiatan Program Air Minum dan Sanitasi Berbasis Masyarakat (Pamsimas) di Desa Manuju sebesar Rp264.216.000,00;
- ii. Kegiatan Program Air Minum dan Sanitasi Berbasis Masyarakat (Pamsimas) di Desa Tabbinjai sebesar Rp264.216.000,00;
- jj. Pengadaan/Pemasangan Jaringan Pipa & Sambungan Rumah (Sr) di Desa Bontobuddung sebesar Rp880.550.000,00;
- kk. Pengadaan/Pemasangan Jaringan Pipa & Sambungan Rumah (Sr) di Kelurahan Tompobalang & Kelurahan Pandang-Pandang sebesar Rp539.210.000,00;
- ll. Barang yang diserahkan kepada masyarakat sebesar Rp235.200.000,00.



2. Dinas Perumahan, Kawasan Permukiman dan Pertanahan
Belanja Bantuan Sosial Dinas Perumahan, Kawasan Permukiman dan Pertanahan Kabupaten Gowa Tahun 2018 merupakan utang kontrak dari Belanja Barang Yang Akan Diserahkan Kepada Masyarakat dalam rangka kegiatan Pembangunan Peningkatan Rumah Layak Huni (BSPS) Tahun 2017 yang baru terbayarkan pada tahun 2018. Bantuan ini bertujuan untuk meningkatkan kualitas rumah hunian bagi 290 KK yang tersebar pada 14 Kelurahan di Kecamatan Somba Opu.
3. Dinas Sosial
Belanja Bantuan Sosial pada Dinas Sosial berupa :
 - a. Rehabilitasi sosial rumah tidak layak huni (Rutilahu) sebanyak 22 rumah sebesar Rp288.720.000,00.
 - b. Pembinaan Difabel diberikan kepada 36 Orang (Alat Bantu Difabel) sebesar Rp199.500.000,00.
 - c. Pembinaan Penghuni Lembaga Kesejahteraan Sosial Anak (IKSA) berupa paket sembako diberikan kepada 5 Orang dengan nilai sebesar Rp53.503.000,00.
 - d. Pembinaan Karang Taruna berupa Paket wirausaha diberikan kepada 3 Kelompok dengan nilai sebesar Rp30.000.000,00.
 - e. Jaminan Sosial Lanjut Usia berupa paket sembako diberikan kepada 50 Orang dengan nilai sebesar Rp50.730.500,00.
 - f. Peyuluhan Pembentukan KUBE diberikan kepada 6 Kelompok/6 Orang dengan nilai sebesar Rp60.000.000,00.
4. Dinas Tenaga Kerja dan Transmigrasi
Belanja Bantuan Sosial pada Dinas Tenaga Kerja dan Transmigrasi berupa bahan bangunan pembuatan MCK warga transmigrasi dimana pemberian bantuan ini dibagi menjadi 2 (dua) kelompok yaitu Kelompok I RT 001 RW 002 sebesar Rp25.000.000,00 dan Kelompok II RT 002/RW 001 sebesar Rp25.000.000,00 di Desa Borisallo Kecamatan Parangloe.
5. Dinas Koperasi, Usaha Kecil dan Menengah
Realisasi belanja Bansos tahun anggaran 2018 sebesar Rp15.000.000,00 berupa bantuan kemasan tenteng untuk Pengusaha Tenteng di daerah Malino.
6. Dinas Tanaman Pangan dan Hortikultura
Belanja Bantuan Sosial pada Dinas Tanaman Pangan dan Hortikultura diberikan kepada 12 Kelompok Tani pada beberapa kecamatan berupa mesin pompa air 2 Inchi.
7. Badan Penanggulangan Bencana Daerah
Belanja Bantuan Sosial pada Badan Penanggulangan Bencana Daerah berupa:



- a. Pemberian bantuan logistik kepada korban kebakaran rumah di Desa Taring Kecamatan Biringbulu;
- b. Pemberian bantuan logistik kepada korban longsor di Desa Mapung Kecamatan Tombolo Pao;
- c. Pemberian bantuan logistik kepada korban bencana banjir di Kecamatan Somba Opu;
- d. Pemberian bantuan logistik kepada korban bencana banjir dan kebakaran di Kecamatan Barombong;
- e. Pemberian bantuan logistik kepada korban bencana banjir dan angin kencang di Kecamatan Somba Opu;
- f. Pemberian bantuan logistik kepada korban bencana banjir, angin puting beliung dan kebakaran di Kecamatan bajeng.

8. Kecamatan Bajeng

BelanjaBantuan Sosialpada Kecamatan Bajeng diberikan kepada Nurlinda Tailor berupa mesin jahit, resleting dan benang obras sebesar Rp5.000.000,00 dan UKM Sejahtera berupa Kompor gas + tabung, wajan penggorengan, pengiris tempe, mesin press, baskom besar, baskom kecil dan tirisian minyak.

	TA 2018	TA 2017
b. Belanja Modal	453.678.049.493,00	477.894.304.217,25

Pada TA 2018, Belanja Modal dianggarkan sebesar Rp477.177.448.543,28 dan terealisasi sebesar Rp453.678.049.493,00 atau 95,08%. Jenis Belanja ini menyerap dana sebesar 28,05% dari total belanja secara keseluruhan sebesar Rp1.614.066.430.595,69.

Berdasarkan Peraturan Pemerintah Nomor 71 Tahun 2010 tentang Standar Akuntansi Pemerintah, Belanja Modal secara umum dikelompokkan kedalam beberapa jenis Belanja Aset yaitu Belanja Tanah, Belanja Peralatan dan Mesin, Belanja Gedung dan Bangunan, Belanja Jalan/Jembatan, Irigasi dan Jaringan, Belanja Aset Tetap Lainnya, dan Belanja Aset Lainnya yang akan dikapitalisasi sebagai tambahan nilai aset TA 2018. Secara sistematis anggaran Belanja Modal TA 2018 dan 2017 dapat dilihat pada tabel sebagai berikut.

Tabel 28 Anggaran dan Realisasi Belanja Modal TA 2018

(dalam rupiah)

No	Uraian	Anggaran	Realisasi 2018	%	Realisasi 2017
1	Belanja Tanah	18.535.201.224,00	8.680.775.000,00	46,83	4.183.500.000,00
2	Belanja Peralatan dan Mesin	60.857.586.529,64	57.880.898.157,00	95,11	44.675.918.162,25
3	Belanja Gedung dan Bangunan	115.891.979.024,64	111.593.914.861,00	96,29	63.084.871.292,00
4	Belanja Jalan, Irigasi dan Jaringan	264.188.264.015,00	257.853.302.725,00	97,60	341.046.050.252,00
5	Belanja Aset Tetap Lainnya	17.337.417.750,00	17.302.728.750,00	99,80	18.491.380.761,00



Pemerintah Kabupaten Gowa
Catatan Atas Laporan Keuangan

Untuk tahun-tahun yang berakhir pada tanggal 31 Desember 2018 dan 2017

No	Uraian	Anggaran	Realisasi 2018	%	Realisasi 2017
6	Belanja Aset Lainnya	367.000.000,00	366.430.000,00	99,84	6.412.583.750,00
Jumlah		477.177.448.543,28	453.678.049.493,00	95,08	477.894.304.217,25

	TA 2018	TA 2017
1) Belanja Tanah	8.680.775.000,00	4.183.500.000,00

Belanja Tanah dianggarkan sebesar Rp18.535.201.224,00 dan terealisasi sebesar Rp8.680.775.000.000,00 atau 46,83%. Realisasi Belanja Tanah pada TA 2018 mengalami peningkatan sebesar Rp4.497.275.000,00 atau 107,50% dibandingkan realisasi Belanja Tanah TA 2017 sebesar Rp4.183.500.000,00. Realisasi tersebut berupa belanja tanah untuk bangunan tempat kerja/jasa dan pengadaan tanah bangunan pengairan dengan rincian pada tabel berikut.

Tabel 29 Rincian Belanja Tanah Tahun Anggaran 2018

(dalam rupiah)

No	Uraian	Anggaran	Realisasi 2018	%
1	Pengadaan Tanah Untuk Bangunan Tempat Kerja/Jasa			
	a. Dinas Perumahan, Kawasan Permukiman dan Pertanahan	18.097.492.474,00	8.260.775.000,00	45,65
2	Pengadaan Tanah Bangunan Pengairan			
	a. Kecamatan Somba Opu	120.000.000,00	120.000.000,00	100,00
	b. Kecamatan Bontomarannu	300.000.000,00	300.000.000,00	100,00
3	Pengadaan Tanah Lapangan Parkir	17.708.750,00	0,00	-
Jumlah		18.535.201.224,00	8.680.775.000,00	46,83

	TA 2018	TA 2017
2) Belanja Peralatan dan Mesin	57.880.898.157,00	44.675.918.162,25

Belanja Peralatan dan Mesin dianggarkan sebesar Rp60.857.586.529,64 dan terealisasi sebesar Rp57.880.898.157,00 atau 95,11%. Realisasi Belanja Peralatan dan Mesin pada TA 2018 mengalami peningkatan sebesar Rp13.204.979.994,75 atau 29,56% dibandingkan realisasi Belanja Peralatan dan Mesin TA 2017 sebesar Rp44.675.918.162,25.

Tabel 30 Anggaran dan Realisasi Belanja Peralatan dan Mesin TA 2018

(dalam rupiah)

No	Uraian	Anggaran	Realisasi 2018	%	Realisasi 2017
1	Belanja Modal Peralatan dan Mesin - Pengadaan Alat-alat Bantu	552.841.000,00	530.066.836,00	95,88	259.814.000,00
2	Belanja Modal Peralatan dan Mesin - Pengadaan Alat Angkutan Darat Bermotor	8.699.891.115,64	8.460.403.950,00	97,25	7.207.212.625,00
3	Belanja Modal Peralatan dan Mesin - Pengadaan Alat Angkutan Darat Tak Bermotor	1.584.200.000,00	1.561.054.200,00	98,54	1.060.000,00
4	Belanja Modal Peralatan dan Mesin - Pengadaan Alat Bengkel	130.082.848,00	129.936.000,00	99,89	12.230.000,00



Pemerintah Kabupaten Gowa
Catatan Atas Laporan Keuangan

Untuk tahun-tahun yang berakhir pada tanggal 31 Desember 2018 dan 2017

No	Uraian	Anggaran	Realisasi 2018	%	Realisasi 2017
	Bermesin				
5	Belanja Modal Peralatan dan Mesin - Pengadaan Alat Bengkel Tak Bermesin	17.975.000,00	17.975.000,00	100,00	48.058.300,00
6	Belanja Modal Peralatan dan Mesin - Pengadaan Alat Ukur	72.625.000,00	71.995.000,00	99,13	16.769.800,00
7	Belanja Modal Peralatan dan Mesin - Pengadaan Alat Pengolahan	16.880.000,00	16.880.000,00	100,00	965.104.420,00
8	Belanja Modal Peralatan dan Mesin - Pengadaan Alat Pemeliharaan Tanaman/Alat Penyimpan	157.664.830,00	157.664.830,00	100,00	109.700.000,00
9	Belanja Modal Peralatan dan Mesin - Pengadaan Alat Kantor	4.838.247.451,00	4.727.874.588,00	97,72	3.130.540.515,00
10	Belanja Modal Peralatan dan Mesin - Pengadaan Alat Rumah Tangga	16.742.407.984,00	16.009.437.374,00	95,62	7.353.894.143,00
11	Belanja Modal Peralatan dan Mesin - Pengadaan Komputer	6.616.623.739,00	6.409.740.897,00	96,87	6.014.440.688,00
12	Belanja Modal Peralatan dan Mesin - Pengadaan Meja Dan Kursi Kerja/Rapat Pejabat	596.978.750,00	594.930.000,00	99,66	711.141.260,00
13	Belanja Modal Peralatan dan Mesin - Pengadaan Alat Studio	5.652.625.387,00	5.645.646.100,00	99,88	1.227.880.500,00
14	Belanja Modal Peralatan dan Mesin - Pengadaan Alat Komunikasi	991.360.000,00	965.837.500,00	97,43	243.984.000,00
15	Belanja Modal Peralatan dan Mesin - Pengadaan Peralatan Pemancar	198.900.000,00	198.900.000,00	100,00	0,00
16	Belanja Modal Peralatan dan Mesin - Pengadaan Alat Kedokteran	5.071.210.480,00	3.537.348.720,00	69,75	10.113.265.535,31
17	Belanja Modal Peralatan dan Mesin - Pengadaan Alat Kesehatan	339.700.000,00	296.097.480,00	87,16	4.363.166.125,94
18	Belanja Modal Peralatan dan Mesin - Pengadaan Unit-Unit Laboratorium	48.580.000,00	48.440.000,00	99,71	6.375.000,00
19	Belanja Modal Peralatan dan Mesin - Pengadaan Alat Peraga/Praktek Sekolah	8.437.947.445,00	8.409.824.182,00	99,67	2.795.311.544,00
20	Belanja Modal Peralatan dan Mesin - Pengadaan Unit Alat Laboratorium Fisika Nuklir/Elektronika	12.125.500,00	12.125.500,00	100,00	275.000,00
21	Belanja Modal Peralatan dan Mesin - Pengadaan Alat Proteksi Radiasi/Proteksi Lingkungan	1.000.000,00	1.000.000,00	100,00	0,00
22	Belanja Modal Peralatan dan Mesin - Pengadaan Alat Laboratorium Lingkungan Hidup	25.970.000,00	25.970.000,00	100,00	92.718.706,00
23	Belanja Modal Peralatan dan Mesin - Pengadaan Senjata Api	1.800.000,00	1.800.000,00	100,00	0,00
24	Belanja Modal Peralatan dan Mesin - Pengadaan Persenjataan Non Senjata Api	1.800.000,00	1.800.000,00	100,00	0,00
25	Belanja Modal Peralatan dan Mesin - Pengadaan Alat	48.150.000,00	48.150.000,00	100,00	2.976.000,00



Pemerintah Kabupaten Gowa
Catatan Atas Laporan Keuangan

Untuk tahun-tahun yang berakhir pada tanggal 31 Desember 2018 dan 2017

No	Uraian	Anggaran	Realisasi 2018	%	Realisasi 2017
	Keamanan dan Perlindungan				
	Jumlah	60.857.586.529,64	57.880.898.157,00	95,11	44.675.918.162,25

	<u>TA 2018</u>	<u>TA 2017</u>
3) Belanja Gedung dan Bangunan	111.593.914.861,00	63.084.871.292,00

Belanja Gedung dan Bangunan dianggarkan sebesar Rp115.891.979.024,64 dan terealisasi sebesar Rp111.593.914.861,00 atau 96,29%. Realisasi Belanja Gedung dan Bangunan pada TA 2018 mengalami peningkatan sebesar Rp48.509.043.569,00 atau 76,89% dibandingkan realisasi Belanja Gedung dan Bangunan TA 2017 sebesar Rp63.084.871.292,00.

Tabel 31 Anggaran dan Realisasi Belanja Gedung dan Bangunan TA 2018

(dalam rupiah)

No	Uraian	Anggaran	Realisasi 2018	%	Realisasi 2017
1	Belanja Modal Gedung dan Bangunan - Pengadaan Bangunan Gedung Tempat Kerja	111.664.674.024,64	108.152.657.189,00	96,85	61.590.963.199,00
2	Belanja Modal Gedung dan Bangunan - Pengadaan Bangunan Gedung Tempat Tinggal	25.000.000,00	25.000.000,00	100,00	0,00
3	Belanja Modal Gedung dan Bangunan - Pengadaan Bangunan Tugu Peringatan	3.078.000.000,00	2.299.493.672,00	74,71	0,00
4	Belanja Modal Gedung dan Bangunan - Pengadaan Bangunan Rambu-Rambu	1.124.305.000,00	1.116.764.000,00	99,33	1.286.382.800,00
5	Belanja Modal Gedung dan Bangunan - Pengadaan Bangunan Menara	0,00	0,00	00,00	197.525.293,00
6	Belanja Modal Gedung dan Bangunan - Pengadaan Bangunan Tugu Titik Kontrol/Pasti	0,00	0,00	00,00	10.000.000,00
	Jumlah	115.891.979.024,64	111.593.914.861,00	96,29	63.084.871.292,00

	<u>TA 2018</u>	<u>TA 2017</u>
4) Belanja Jalan, Irigasi, dan Jaringan	257.853.302.725,00	341.046.050.252,00

Belanja Jalan, Irigasi dan Jaringan dianggarkan sebesar Rp264.188.264.015,00 dan terealisasi sebesar Rp257.853.302.725,00 atau 97,60%. Realisasi Belanja Jalan, Irigasi dan Jaringan pada TA 2018 mengalami penurunan sebesar Rp83.192.747.527,00 atau 24,39% dibandingkan realisasi Belanja Jalan, Irigasi dan Jaringan TA 2017 sebesar Rp341.046.050.252,00.



Pemerintah Kabupaten Gowa
Catatan Atas Laporan Keuangan

Untuk tahun-tahun yang berakhir pada tanggal 31 Desember 2018 dan 2017

Tabel 32 Anggaran dan Realisasi Belanja Jalan, Irigasi dan Jaringan TA 2018

(dalam rupiah)

No	Uraian	Anggaran	Realisasi 2018	%	Realisasi 2017
1	Belanja Modal Jalan, Irigasi dan Jaringan - Pengadaan Jalan	229.467.878.500,00	223.823.623.841,00	97,54	259.594.283.670,00
2	Belanja Modal Jalan, Irigasi dan Jaringan - Pengadaan Jembatan	4.135.480.500,00	4.125.280.500,00	99,75	11.431.622.320,00
3	Belanja Modal Jalan, Irigasi dan Jaringan - Pengadaan Bangunan Pengembangan Sumber Air dan Tanah	0,00	0,00	00,00	63.897.415.227,00
4	Belanja Modal Jalan, Irigasi dan Jaringan - Pengadaan Bangunan Air Irigasi	28.296.596.015,00	27.627.962.984,00	97,64	2.000.000,00
5	Belanja Modal Jalan, Irigasi dan Jaringan - Pengadaan Bangunan Pengaman Sungai dan Penanggulangan Bencana	69.704.000,00	69.704.000,00	100,00	0,00
6	Belanja Modal Jalan, Irigasi dan Jaringan - Pengadaan Bangunan Pengembangan Sumber Air dan Air Tanah	3.100.000,00	3.100.000,00	100,00	0,00
7	Belanja Modal Jalan, Irigasi dan Jaringan - Pengadaan Bangunan Air Bersih/Baku	7.000.000,00	7.000.000,00	100,00	15.000.000,00
8	Belanja Modal Jalan, Irigasi dan Jaringan - Pengadaan Instalasi Air Minum/Air Bersih	13.300.000,00	13.300.000,00	100,00	367.493.148,00
9	Belanja Modal Jalan, Irigasi dan Jaringan - Pengadaan Instalasi Air Kotor	1.480.827.500,00	1.480.763.900,00	100,00	5.442.633.887,00
10	Belanja Modal Jalan, Irigasi dan Jaringan - Pengadaan Instalasi Pengolahan Sampah	464.500.000,00	459.190.000,00	98,86	0,00
11	Belanja Modal Jalan, Irigasi dan Jaringan - Pengadaan Instalasi Pembangkit Listrik	50.000.000,00	50.000.000,00	100,00	0,00
12	Belanja Modal Jalan, Irigasi dan Jaringan - Pengadaan Instalasi Gardu Listrik	57.557.500,00	57.557.500,00	100,00	2.360.000,00
13	Belanja Modal Jalan, Irigasi dan Jaringan - Pengadaan Jaringan Air Minum	2.500.000,00	2.500.000,00	100,00	0,00
14	Belanja Modal Jalan, Irigasi dan Jaringan - Pengadaan Jaringan Listrik	110.820.000,00	104.320.000,00	94,13	248.028.000,00
15	Belanja Modal Jalan, Irigasi dan Jaringan - Pengadaan Jaringan Telepon	29.000.000,00	29.000.000,00	100,00	0,00
16	Belanja Modal Jalan, Irigasi dan Jaringan - Pengadaan Bangunan Air Kotor	0,00	0,00	00,00	31.964.000,00
17	Belanja Modal Jalan, Irigasi dan Jaringan - Pengadaan Instalasi Pengaman	0,00	0,00	00,00	13.250.000,00
	Jumlah	264.188.264.015,00	257.853.302.725,00	97,60	341.046.050.252,00



	TA 2018	TA 2017
5) Belanja Aset Tetap Lainnya	17.302.728.750,00	18.491.380.761,00

Belanja Aset Tetap Lainnya dianggarkan sebesar Rp17.337.417.750,00 dan terealisasi sebesar Rp17.302.728.750,00 atau 99,80%. Realisasi Belanja Aset Tetap Lainnya pada TA 2018 mengalami penurunan sebesar Rp1.188.652.011,00 atau 6,43% dibandingkan realisasi Aset Tetap Lainnya TA 2017 sebesar Rp18.491.380.761,00.

Tabel 33 Anggaran dan Realisasi Belanja Aset Tetap Lainnya TA 2018

(dalam rupiah)

No	Uraian	Anggaran	Realisasi 2018	%	Realisasi 2017
1	Belanja Modal Aset Tetap Lainnya - Pengadaan Buku	17.197.818.750,00	17.178.129.750,00	99,89	18.335.840.806,00
2	Belanja Modal Aset Tetap Lainnya - Pengadaan Terbitan	0,00	0,00	00,00	1.000.000,00
3	Belanja Modal Aset Tetap Lainnya - Pengadaan Barang-Barang Perpustakaan	24.160.000,00	24.160.000,00	100,00	1.314.705,00
4	Belanja Modal Aset Tetap Lainnya - Pengadaan Barang Bercorak Kebudayaan	92.244.000,00	77.244.000,00	83,74	82.384.250,00
5	Belanja Modal Aset Tetap Lainnya - Pengadaan Alat Olah Raga Lainnya	23.195.000,00	23.195.000,00	100,00	70.841.000,00
	Jumlah	17.337.417.750,00	17.302.728.750,00	99,80	18.491.380.761,00

	TA 2018	TA 2017
6) Belanja Aset Lainnya	366.430.000,00	6.412.583.750,00

Belanja Aset Lainnya dianggarkan sebesar Rp367.000.000,00 dan terealisasi sebesar Rp366.430.000,00 atau 99,84%. Realisasi Belanja Aset Lainnya pada TA 2018 mengalami penurunan sebesar Rp6.412.583.750,00 atau 94,29% dibandingkan realisasi Belanja Aset Lainnya TA 2017 sebesar Rp6.412.583.750,00.

Belanja Aset Lainnya merupakan Belanja Aset tak Berwujud – Pengadaan Software.

Tabel 34 Rincian Belanja Aset Lainnya Tahun Anggaran 2018

(dalam rupiah)

No	Uraian	Anggaran	Realisasi 2018	%
1	Dinas Pendidikan	125.000.000,00	124.630.000,00	99,70
2	Dinas Komunikasi Informatika, Statistik dan Persandian	192.000.000,00	192.000.000,00	100,00
3	Sekretariat Dewan Perwakilan Rakyat Daerah	50.000.000,00	49.800.000,00	99,60
	Jumlah	367.000.000,00	366.430.000,00	99,84



	TA 2018	TA 2017
3. Transfer	213.574.646.495,00	188.483.936.792,00

Pada TA 2018 Belanja Tak terduga dalam APBD Perubahan Kabupaten Gowa dianggarkan sebesar Rp500.000.000,00 namun tidak terealisasi.

Pada TA 2018 Belanja Transfer terdiri dari Belanja Bagi Hasil Pajak, Belanja Bagi Hasil Retribusi dan Bagi Hasil Pendapatan Lainnya. Dimana dalam APBD Perubahan Kabupaten Gowa dianggarkan sebesar Rp213.930.735.595,00 dan terealisasi sebesar Rp213.574.646.495,00 atau 99,83%.

Tabel 35 Anggaran dan Realisasi Belanja Transfer TA 2018

(dalam rupiah)

No	Uraian	Anggaran	Realisasi 2018	%	Realisasi 2017
1	Transfer Bagi Hasil ke Desa	1.675.443.700,00	1.675.443.700,00	100,00	1.675.443.700,00
2	Transfer Bantuan Keuangan	212.255.291.895,00	211.899.202.795,00	99,83	186.808.493.092,00
	Jumlah	213.930.735.595,00	213.574.646.495,00	99,83	188.483.936.792,00

	TA 2018	TA 2017
a. Transfer Bagi Hasil ke Desa	1.675.443.700,00	1.675.443.700,00

Belanja Transfer Bagi Hasil ke Desa dianggarkan sebesar Rp1.675.443.700,00 dan terealisasi sebesar Rp1.675.443.700,00 atau 100%. Realisasi Belanja Transfer Bagi Hasil Pendapatan pada TA 2018 sama dengan realisasi Belanja Transfer Bagi Hasil Pendapatan TA 2017 sebesar Rp1.675.443.700,00.

Tabel 36 Anggaran dan Realisasi Belanja Transfer Bagi Hasil Pendapatan TA 2018

(dalam rupiah)

No	Uraian	Anggaran	Realisasi 2018	%	Realisasi 2017
1	Transfer Bagi Hasil Pajak Daerah	1.000.000.000,00	1.000.000.000,00	100,00	1.000.000.000,00
2	Transfer Bagi Hasil Retribusi	675.443.700,00	675.443.700,00	100,00	00,00
3	Transfer Bagi Hasil Pendapatan Lainnya	00,00	00,00	-	675.443.700,00
	Jumlah	1.675.443.700,00	1.675.443.700,00	100,00	1.675.443.700,00

	TA 2018	TA 2017
1) Transfer Bagi Hasil Pajak Daerah	1.000.000.000,00	1.000.000.000,00

Belanja Transfer Bagi Hasil Pajak Daerah dianggarkan sebesar Rp1.000.000.000,00 dan terealisasi sebesar Rp1.000.000.000,00 atau 100,00%. Realisasi Belanja Transfer Bagi Hasil Pajak Daerah pada TA 2018 sama dengan realisasi Belanja Transfer Bagi Hasil Pajak Daerah TA 2017 sebesar Rp1.000.000.000,00.



Belanja Transfer tersebut diberikan kepada kelurahan dan desa dengan rincian pada **Lampiran 2.1**.

2) Transfer Bagi Hasil Retribusi	TA 2018	TA 2017
	675.443.700,00	00,00

Belanja Transfer Bagi Hasil Retribusi dianggarkan sebesar Rp675.443.700,00 dan terealisasi sebesar Rp675.443.700,00 atau 100,00%. Realisasi Belanja Transfer Bagi Hasil Pendapatan Lainnya pada TA 2018 sama dengan realisasi Belanja Transfer Bagi Hasil Pendapatan Lainnya TA 2017 sebesar Rp675.443.700,00.

Belanja Transfer tersebut diberikan kepada kelurahan dan desa dengan rincian pada **Lampiran 2.1**.

3) Transfer Bagi Hasil Pendapatan Lainnya	TA 2018	TA 2017
	00,00	675.443.700,00

Belanja Transfer Bagi Hasil Pendapatan Lainnya dianggarkan sebesar Rp00,00 dan terealisasi sebesar Rp00,00 atau 100,00%. Realisasi Belanja Transfer Bagi Hasil Pendapatan Lainnya TA 2017 sebesar Rp675.443.700,00

b. Transfer Bantuan Keuangan	TA 2018	TA 2017
	211.899.202.795,00	186.808.493.092,00

Belanja Transfer Bantuan Keuangan dianggarkan sebesar Rp212.255.291.895,00 dan terealisasi sebesar Rp211.899.202.795,00 atau 99,83%. Realisasi Belanja Transfer Bantuan Keuangan pada TA 2018 mengalami peningkatan sebesar Rp25.090.709.703,00 atau 13,43% dibandingkan realisasi Belanja Transfer Bantuan Keuangan TA 2017 sebesar Rp186.808.493.092,00.

Tabel 37 Anggaran dan Realisasi Belanja Transfer Bantuan Keuangan TA 2018
(dalam rupiah)

No	Uraian	Anggaran	Realisasi 2018	%	Realisasi 2017
1	Transfer Bantuan Keuangan ke Pemerintah Daerah Lainnya	210.739.720.983,00	210.717.737.702,00	99,99	185.627.027.999,00
2	Transfer Bantuan Keuangan Lainnya	1.515.570.912,00	1.181.465.093,00	77,96	1.181.465.093,00
Jumlah		212.255.291.895,00	211.899.202.795,00	99,83	186.808.493.092,00

1) Transfer Bantuan Keuangan ke Pemerintah Daerah Lainnya	TA 2018	TA 2017
	210.717.737.702,00	185.627.027.999,00



Belanja Transfer Bantuan Keuangan ke Pemerintah Daerah Lainnya dianggarkan sebesar Rp210.739.720.983,00 dan terealisasi sebesar Rp210.717.737.702,00 atau 99,99%. Realisasi Belanja Transfer Bantuan Keuangan ke Pemerintah Daerah Lainnya pada TA 2018 mengalami peningkatan sebesar Rp25.090.709.703,00 atau 13,52% dibandingkan realisasi Belanja Transfer Bantuan Keuangan ke Pemerintah Daerah Lainnya TA 2017 sebesar Rp185.627.027.999,00. Belanja Transfer Bantuan Keuangan ke Desa merupakan Transfer Alokasi Dana Desa yang terbagi pada 17 kecamatan dan 121 desa yang ada di Kabupaten Gowa.

Belanja Transfer tersebut diberikan kepada kelurahan dan desa dengan rincian pada **Lampiran 2.3**.

2) Transfer Bantuan Keuangan Lainnya	TA 2018	TA 2017
	1.181.465.093,00	1.181.465.093,00

Belanja Transfer Bantuan Keuangan Lainnya dianggarkan sebesar Rp1.515.570.912,00 dan terealisasi sebesar Rp1.181.465.093,00 atau 77,96%. Realisasi Belanja Transfer Bantuan Keuangan Lainnya pada TA 2018 sama dengan realisasi Belanja Transfer Bantuan Keuangan Lainnya TA 2017 sebesar Rp1.181.465.093,00. Belanja Transfer tersebut berupa bantuan keuangan kepada partai politik dengan rincian sebagai berikut.

Tabel 38 Anggaran dan Realisasi Transfer Bantuan Keuangan Lainnya kepada Partai Politik TA 2018

(dalam rupiah)

No	Uraian	Anggaran	Realisasi 2018
1	Partai Golkar	334.105.819,00	0,00
2	Partai Nasdem	97.354.438,00	97.354.438,00
3	Partai Demokrat	117.672.102,00	117.672.102,00
4	Partai Persatuan Pembangunan	200.757.269,00	200.757.269,00
5	Partai Amanat Nasional	158.768.257,00	158.768.257,00
6	Partai Hanura	101.925.707,00	101.925.707,00
7	Partai Keadilan Sejahtera	81.299.453,00	81.299.453,00
8	Partai PDIP	142.207.181,00	142.207.181,00
9	Partai Gerindra	216.738.194,00	216.738.194,00
10	Partai Kebangkitan Bangsa	64.742.492,00	64.742.492,00
Jumlah		1.515.570.912,00	1.181.465.093,00

4. Pembiayaan Neto	TA 2018	TA 2017
	137.595.851.136,23	83.887.529.496,33



Pada TA 2018 pada kelompok Pembiayaan dalam Struktur APBD Kabupaten Gowa pada posisi Penerimaan Pembiayaan ditargetkan sebesar Rp196.810.420.747,23 dan terealisasi sebesar Rp191.281.349.136,23 atau 97,19% yang terdiri dari sisa Kas Tunai yang ada pada Bank Sulawesi Selatan Cabang Gowa, sisa UUDP Tahun 2017 yang ada pada Bendahara Pengeluaran masing-masing Unit Kerja Pengguna Anggaran, sisa Dana BOS Tahun 2017 serta penerimaan piutang daerah.

Sedangkan pada posisi Pengeluaran Pembiayaan pada TA 2018 dianggarkan sebesar Rp61.360.086.023,23 dan terealisasi sebesar Rp53.685.498.000,00 atau 87,49% yang terdiri dari Pembentukan Dana Cadangan, Penyertaan Modal Pemerintah Daerah dan Sisa Dana.

Secara sistematis Anggaran Penerimaan dan Pengeluaran Pembiayaan Tahun Anggaran 2018 dapat diuraikan sebagai berikut.

Tabel 39 Anggaran dan Realisasi Pembiayaan TA 2018

(dalam rupiah)

No	Uraian	Anggaran	Realisasi 2018	%	Realisasi 2017
1	Penerimaan Pembiayaan	196.810.420.747,23	191.281.349.136,23	97,19	128.115.905.519,33
2	Pengeluaran Pembiayaan	(61.360.086.023,23)	(53.685.498.000,00)	87,49	(44.228.376.023,00)
	Pembiayaan Neto	135.450.334.724,00	137.595.851.136,23	94,88	83.887.529.496,33

	TA 2018	TA 2017
a. Penerimaan Pembiayaan	191.281.349.136,23	128.115.905.519,33

Penerimaan Pembiayaan dianggarkan sebesar Rp196.810.420.747,23 dan terealisasi sebesar Rp191.281.349.136,23 atau 97,19%.

Tabel 40 Anggaran dan Realisasi Penerimaan Pembiayaan TA 2018

(dalam rupiah)

No	Uraian	Anggaran	Realisasi 2018	%	Realisasi 2017
1	Penggunaan SiLPA	146.810.420.747,23	146.769.377.192,23	99,97	128.110.905.519,33
2	Pencairan Dana Cadangan	50.000.000.000,00	44.503.579.780,00	89,01	0,00
3	Penerimaan Piutang Daerah	0,00	8.392.164,00	00,00	5.000.000,00
	Jumlah	196.810.420.747,23	191.281.349.136,23	97,19	128.115.905.519,33

Penggunaan SiLPA dianggarkan sebesar Rp146.810.420.747,23 dan terealisasi sebesar Rp146.769.377.192,23 atau 99,97%. Pada anggaran Penggunaan SiLPA sebesar Rp146.810.420.747,23 terdapat utang PPh Ps.21 sebesar Rp682.149.976,00 dan koreksi penerimaan silpa JKN dari utang pajak yang diakui sebagai SiLPA sebesar (Rp101.275.555,00). Rincian Penggunaan SiLPA disajikan dalam tabel berikut ini.



Tabel 41 Rincian Anggaran dan Realisasi Penggunaan SiLPA TA 2018

(dalam rupiah)

No	Uraian	Anggaran	2018	%
1	Kas di Kas Daerah	145.798.858.555,23	145.798.858.555,23	100,00
2	Kas di Bendahara Pengeluaran	405.902.435,00	405.902.435,00	100,00
3	Kas di Bendahara Penerimaan	0,00	60.232.000,00	0,00
4	Kas di Bendahara JKN	400.948.120,00	299.672.565,00	74,74
5	Kas Lainnya	204.711.637,00	204.711.637,00	100,00
Jumlah		146.810.420.747,23	146.769.377.192,23	99,97

Penerimaan Kembali Piutang sebesar Rp8.392.164,00 merupakan penerimaan atas pelunasan dana avalis sebesar Rp5.992.164,00 dan piutang dana bergulir bidang perindustrian sebesar Rp2.400.000,00.

	TA 2018	TA 2017
b. Pengeluaran Pembiayaan	53.685.498.000,00	44.228.376.023,00

Pengeluaran Pembiayaan dianggarkan sebesar Rp61.360.086.023,23 dan direalisasikan sebesar Rp53.685.498.000,00 atau 87,49%.

Tabel 42 Anggaran dan Realisasi Pengeluaran Pembiayaan TA 2018

(dalam rupiah)

No	Uraian	Anggaran	Realisasi 2018	%	Realisasi 2017
1	Pembentukan Dana Cadangan	50.000.000.000,00	50.000.000.000,00	100,00	38.000.000.000,00
2	Penyertaan Modal/Investasi Pemerintah Daerah	3.500.000.000,00	3.500.000.000,00	100,00	3.000.000.000,00
3	Pemberian Pinjaman Daerah	3.908.996.206,00	0,00	00,00	0,00
4	Sisa Dana	3.951.089.817,23	185.498.000,00	4,69	3.228.376.023,00
Jumlah		61.360.086.023,23	53.685.498.000,00	87,49	44.228.376.023,00

- 1) Pembentukan Dana Cadangan sebesar Rp50.000.000.000,00 adalah pembentukan Dana Cadangan Pemerintah Kabupaten Gowa pada Bank BRI, BNI dan BTN TA 2018 yang terealisasi 100%. Pembentukan Dana Cadangan ini diatur dalam Peraturan Daerah Kabupaten Gowa Nomor 13 Tahun 2016. Rincian Pembentukan Dana Cadangan diuraikan dalam tabel berikut.

Tabel 43 Pembentukan Dana Cadangan TA 2018

(dalam rupiah)

No	Uraian	Anggaran	Realisasi 2018	%	Realisasi 2017
1	Bank BTN	10.000.000.000,00	10.000.000.000,00	100,00	128.110.905.519,33
2	Bank BNI	20.000.000.000,00	20.000.000.000,00	100,00	0,00
3	Bank BRI	20.000.000.000,00	20.000.000.000,00	100,00	5.000.000,00
Jumlah		50.000.000.000,00	50.000.000.000,00	100,00	128.115.905.519,33



- 2) Penyertaan Modal sebesar Rp3.500.000.000,00 adalah penyertaan modal Pemerintah Kabupaten Gowa di PDAM Gowa. Dasar dari Penyertaan Modal ini yaitu Peraturan Daerah Kabupaten Gowa Nomor 03 Tahun 2018 tentang Perubahan Atas Peraturan Daerah Kabupaten Gowa Nomor 02 Tahun 2016 tentang Penyertaan Modal Daerah Kepada Perusahaan Daerah Air Minum Tirta Je'neberang.

5. SiLPA	TA 2018	TA 2017
		91.351.245.045,91

Sisa lebih pembiayaan anggaran (SiLPA) TA 2018 yaitu sebesar Rp91.351.245.045,91 mengalami penurunan dari TA 2017 sebesar Rp146.188.502.771,23 atau sebanyak 37,51%. SiLPA tersebut terdiri dari:

Tabel 44 Rincian SiLPA TA 2017 dan 2018

(dalam rupiah)

No	Uraian	Realisasi 2018	Realisasi 2017
1	Kas di Kas Daerah	88.328.541.086,91	145.798.858.555,23
2	Kas di Bendahara Pengeluaran	411.835.657,00	451.169.349,00
3	Kas di Bendahara Penerimaan	118.361.600,00	60.232.000,00
4	Kas di Bendahara FKTP	1.571.944.965,00	400.948.120,00
5	Kas Dana Bos	2.057.873.587,00	204.711.637,00
6	Utang PFK	(1.137.311.851,00)	(727.416.890,00)
	JUMLAH	91.351.245.045,91	146.188.502.771,23

SiLPA TA 2018 yang sudah ada peruntukannya dijelaskan pada tabel berikut.

Tabel 45 Dana Yang Sudah Ada Peruntukannya Per 31 Desember 2018

(dalam rupiah)

NO.	U R A I A N	PENERIMAAN PUSAT/PROVINSI KE KAS DAERAH	REALISASI FISIK DAN KEUANGAN PER 31 DESEMBER 2018	SISA DANA DI KAS DAERAH
I	DAK	380.202.231.681,00	377.223.600.319,00	2.978.631.362,00
A	DAK FISIK	197.984.149.483,00	197.578.447.868,00	405.701.615,00
1	DAK REGULER	162.165.485.991,00	161.807.811.260,00	357.674.731,00
a	BID. PENDIDIKAN	12.534.585.467,00	12.474.256.923,00	60.328.544,00
	1. SD	6.606.097.865,00	6.606.097.865,00	-
	2. SMP	5.473.386.602,00	5.419.365.458,00	54.021.144,00
	3. SKB	455.101.000,00	448.793.600,00	6.307.400,00
b	BID. KESEHATAN :	54.617.079.428,00	54.350.241.641,00	266.837.787,00
	1. Pely. Kesehatan Dasar	5.390.602.000,00	5.390.602.000,00	-
	2. Pely. Kesehatan Farmasi	6.877.628.851,00	6.622.404.221,00	255.224.630,00
	3. Keluarga Berencana	1.387.462.000,00	1.387.462.000,00	-
	4. Dukungan Kesehatan Nasional	31.087.788.615,00	31.081.992.000,00	5.796.615,00
	5. Proritas Daerah	9.873.597.962,00	9.867.781.420,00	5.816.542,00



Pemerintah Kabupaten Gowa
Catatan Atas Laporan Keuangan

Untuk tahun-tahun yang berakhir pada tanggal 31 Desember 2018 dan 2017

NO.	U R A I A N	PENERIMAAN PUSAT/PROVINSI KE KAS DAERAH	REALISASI FISIK DAN KEUANGAN PER 31 DESEMBER 2018	SISA DANA DI KAS DAERAH
c	BID. AIR MINUM	980.869.250,00	980.869.250,00	-
	Air Minum	980.869.250,00	980.869.250,00	-
d	BID. SANITASI	2.065.501.000,00	2.036.482.600,00	29.018.400,00
	Sanitasi	2.065.501.000,00	2.036.482.600,00	29.018.400,00
e	BID. PASAR	3.514.693.000,00	3.513.203.000,00	1.490.000,00
	Pasari	3.514.693.000,00	3.513.203.000,00	1.490.000,00
f	BID. PERTANIAN	6.320.419.000,00	6.320.419.000,00	-
	Pertanian	6.320.419.000,00	6.320.419.000,00	-
g	BID. KELAUTAN & PERIKANAN	1.456.726.000,00	1.456.726.000,00	-
	Kelautan dan Perikanan	1.456.726.000,00	1.456.726.000,00	-
h	BID. PARIWISATA	1.539.146.746,00	1.539.146.746,00	-
	Pariwisata	1.539.146.746,00	1.539.146.746,00	-
i	BID. JALAN	79.136.466.100,00	79.136.466.100,00	-
	Prioritas Daerah	79.136.466.100,00	79.136.466.100,00	-
2	DAK PENUGASAN	35.818.663.492,00	35.770.636.608,00	48.026.884,00
j	BID. KESEHATAN	3.595.549.142,00	3.595.359.142,00	190.000,00
	Unit Transfusi Darah	3.595.549.142,00	3.595.359.142,00	190.000,00
k	BID. AIR MINUM	4.536.885.000,00	4.521.285.000,00	15.600.000,00
	Air Minum	4.536.885.000,00	4.521.285.000,00	15.600.000,00
l	BID. SANITASI	6.806.682.000,00	6.774.445.116,00	32.236.884,00
	Sanitasi	6.806.682.000,00	6.774.445.116,00	32.236.884,00
m	BID. IRIGASI	19.846.492.000,00	19.846.492.000,00	-
	Prioritas Daerah	19.846.492.000,00	19.846.492.000,00	-
n	BID. LINGKUNGAN HIDUP DAN KEHUTANAN	1.033.055.350,00	1.033.055.350,00	-
	Lingkungan Hidup dan Kehutanan	1.033.055.350,00	1.033.055.350,00	-
B	DAK NON FISIK	182.997.482.198,00	179.645.152.451,00	2.572.929.747,00
o	PAUD	7.307.400.000,00	6.528.000.000,00	-
p	Tunjangan Profesi Guru	145.941.200.000,00	142.738.239.168,00	3.202.960.832,00
q	Tunjangan Penghasilan Guru	604.800.000,00	1.914.250.000,00	101.750.000,00
r	BOP Kesehatan (BOK)	22.931.737.112,00	22.222.500.715,00	1.784.930.285,00
s	BOP Keluarga Berencana (BOKB)	4.461.499.300,00	4.456.224.700,00	5.274.600,00
t	Kependudukan dan Catatan Sipil	1.750.845.786,00	1.785.937.868,00	14.534.132,00



7.6.2. LAPORAN PERUBAHAN SALDO ANGGARAN LEBIH (LP SAL)

1. Saldo Anggaran Lebih Awal	TA 2018	TA 2017
	<u>146.188.502.771,23</u>	<u>128.067.328.659,33</u>

Merupakan penjumlahan saldo yang berasal dari akumulasi SiLPA tahun-tahun anggaran sebelumnya dan tahun berjalan serta penyesuaian lain yang diperkenankan.

2. Penggunaan SAL sebagai Penerimaan Pembiayaan Tahun Berjalan	TA 2018	TA 2017
	<u>(146.769.377.192,23)</u>	<u>(128.110.905.519,33)</u>

Merupakan Saldo Anggaran Lebih yang telah digunakan sebagai Penerimaan Pembiayaan Tahun Berjalan. Tahun 2018 Penggunaan SAL merupakan Penerimaan Pembiayaan Tahun Berjalan sebesar (Rp146.769.377.192,23).

3. Sisa Lebih/Kurang Pembiayaan Anggaran (SiLPA/SiKPA)	TA 2018	TA 2017
	<u>91.351.245.045,91</u>	<u>146.188.502.771,23</u>

Merupakan selisih lebih/kurang antara realisasi pendapatan LRA dan belanja, serta penerimaan dan pengeluaran pembiayaan dalam APBD selama satu periode pelaporan.

Sisa Lebih Pembiayaan Anggaran (SiLPA) Tahun 2018 adalah sebesar Rp91.351.245.045,91.

4. Koreksi Kesalahan Pembukuan Tahun Sebelumnya	TA 2018	TA 2017
	<u>580.874.421,00</u>	<u>43.576.860,00</u>

Merupakan Koreksi Kesalahan Pembukuan Saldo Anggaran Lebih Awal dengan Penggunaan SAL Sebagai Penerimaan Pembiayaan Tahun Berjalan. Koreksi Kesalahan Pembukuan Tahun sebelumnya sebesar Rp580.874.421,00.

5. Saldo Anggaran Lebih pada Tahun 2018	TA 2018	TA 2017
	<u>91.351.245.045,91</u>	<u>146.188.502.771,23</u>



7.6.3. NERACA

Neraca pemerintah daerah disusun dalam rangka memenuhi tujuan akuntabilitas sebagaimana ditetapkan oleh peraturan perundang-undangan serta menggambarkan posisi keuangan suatu entitas akuntansi/entitas pelaporan mengenai Aset, Kewajiban, dan Ekuitas Dana pada tanggal tertentu.

Posisi keuangan Pemerintah Daerah Kabupaten Gowa per 31 Desember 2018, sebagai berikut.

Aset sebesar	Rp3.759.988.175.398,66
Kewajiban sebesar	Rp168.862.072.613,22
Ekuitas sebesar	Rp3.591.126.102.785,44

Jumlah aset sebesar Rp3.759.988.175.398,66 terdiri atas aset lancar sebesar Rp167.086.460.589,69; investasi jangka panjang sebesar Rp85.304.836.584,00; aset tetap sebesar Rp3.402.643.862.143,42; dana cadangan sebesar Rp60.610.718.772,96; dan aset lainnya sebesar Rp44.342.297.308,59.

Jumlah kewajiban sebesar Rp168.862.072.613,22 seluruhnya merupakan kewajiban jangka pendek sedangkan total ekuitas sebesar Rp3.591.126.102.785,44.

	TA 2018	TA 2017
1. Aset	3.759.988.175.398,66	3.429.713.438.399,34

Aset adalah sumber daya ekonomi yang dikuasai dan/atau dimiliki oleh pemerintah sebagai akibat dari peristiwa masa lalu dan darimana manfaat ekonomi dan/atau sosial dimasa depan diharapkan dapat diperoleh, baik oleh pemerintah maupun masyarakat, serta dapat diukur dalam satuan uang, termasuk sumber daya non keuangan yang diperlukan untuk penyediaan jasa bagi masyarakat umum dan sumber-sumber yang dipelihara karena alasan sejarah dan budaya, terdiri dari:

Tabel 46 Rincian Aset per 31 Desember 2018 dan 2017

(dalam rupiah)

No	Uraian	2018	2017
1	Aset Lancar	167.086.460.589,69	203.557.330.223,96
2	Investasi Jangka Panjang	85.304.836.584,00	81.433.593.174,00
3	Aset Tetap	3.402.643.862.143,42	2.991.175.919.367,31
4	Dana Cadangan	60.610.718.772,96	52.241.598.043,38
5	Aset Lainnya	44.342.297.308,59	101.304.997.590,69
Jumlah Aset		3.759.988.175.398,66	3.429.713.438.399,34

Rincian mutasi penambahan dan pengurangan Aset Tahun 2018 disajikan sebagai berikut.



Tabel 47 Mutasi Penambahan dan Pengurangan Aset TA 2018

(dalam rupiah)

No	Uraian	Saldo 2017	Mutasi Tambah	Mutasi Kurang	Saldo 2018
1	Aset Lancar	203.557.330.223,96	0,00	36.470.869.634,27	167.086.460.589,69
2	Investasi Jangka Panjang	81.433.593.174,00	3.871.243.410,00	0,00	85.304.836.584,00
3	Aset Tetap	2.991.175.919.367,31	411.467.942.776,11	0,00	3.402.643.862.143,42
4	Dana Cadangan	52.241.598.043,38	8.369.120.729,58	0,00	60.610.718.772,96
5	Aset Lainnya	101.304.997.590,69	0,00	56.962.700.282,10	44.342.297.308,59
	Jumlah	3.429.713.438.399,34	423.708.306.915,69	93.433.569.916,37	3.759.988.175.398,66

	TA 2018	TA 2017
a. Aset Lancar	167.086.460.589,69	203.557.330.223,96

Aset Lancar meliputi Kas dan Setara Kas, Investasi Jangka Pendek, Piutang, Bagian Lancar Tagihan Penjualan Angsuran, Piutang Lainnya dan Persediaan. Nilai Aset Lancar Pemerintah Kabupaten Gowa per 31 Desember 2018 dan per 31 Desember 2017 adalah sebesar Rp167.086.460.589,69 dan Rp203.557.330.223,96 sebagai berikut.

Tabel 48 Rincian Aset Lancar per 31 Desember 2018 dan 2017

(dalam rupiah)

No	Uraian	2018	2017
1	Kas di Kas Daerah	88.328.541.086,91	145.798.858.555,23
2	Kas di Bendahara Pengeluaran	411.835.657,00	451.169.349,00
3	Kas di Bendahara Penerimaan	118.361.600,00	60.232.000,00
4	Kas di FKTP	00,00	400.948.120,00
5	Kas Lainnya	3.736.664.234,00	204.711.637,00
7	Piutang Pajak	30.418.923.252,00	30.319.283.619,00
	Penyisihan Piutang Pajak	(13.999.062.519,85)	(12.361.332.768,15)
	Piutang Pajak Netto	16.419.860.732,15	17.957.950.850,85
8	Piutang Retribusi	9.792.190.248,00	6.629.031.768,00
	Penyisihan Piutang Retribusi	(492.089.762,40)	(331.451.588,40)
	Piutang Retribusi Netto	9.300.100.485,60	6.297.580.179,60
9	Beban Dibayar Dimuka	659.708.884,86	853.928.507,18
10	Bagian Lancar Tagihan Penjualan Angsuran	30.800.000,00	36.800.000,00
	Penyisihan Bagian Lancar Tagihan Penjualan Angsuran	(3.080.000,00)	(9.080.000,00)
	Bagian Lancar Tagihan Penjualan Angsuran Netto	27.720.000,00	27.720.000,00
11	Bagian Lancar Tuntutan Perbendaharaan/ Ganti Rugi	0,00	0,00
	Penyisihan Bagian Lancar Tuntutan Perbendaharaan/Ganti Rugi	0,00	0,00
	Bagian Lancar Tuntutan Perbendaharaan/ Ganti Rugi Netto	0,00	0,00



Pemerintah Kabupaten Gowa
Catatan Atas Laporan Keuangan

Untuk tahun-tahun yang berakhir pada tanggal 31 Desember 2018 dan 2017

No	Uraian	2018	2017
12	Piutang Lainnya	35.879.856.800,38	23.835.518.281,65
	Penyisihan Piutang Lainnya	(6.173.717.288,30)	(5.573.480.754,16)
	Piutang Lainnya Netto	29.706.139.512,08	18.262.037.527,49
13	Persediaan	18.377.528.397,09	13.242.193.497,61
	Jumlah Aset Lancar	167.086.460.589,69	203.557.330.223,96

	TA 2018	TA 2017
1) Kas di Kas Daerah	88.328.541.086,91	145.798.858.555,23

Kas Daerah adalah tempat penyimpanan uang daerah yang ditentukan oleh Bupati untuk menampung seluruh penerimaan daerah dan membayar seluruh pengeluaran daerah. Saldo Kas di Kas Daerah per 31 Desember 2018 sebesar Rp88.328.541.086,91 dan per 31 Desember 2017 sebesar Rp145.798.858.555,23.

Kas di Kas Daerah merupakan saldo kas di rekening bank berdasarkan hasil rekonsiliasi pada 6 (enam) rekening yang terdapat pada 5 (lima) Bank, yaitu PT. Bank Sulselbar Cabang Gowa, Bank Tabungan Negara (BTN) Cabang Gowa, Bank Negara Indonesia (BNI), Bank Rakyat Indonesia (BRI) dan Bank Mandiri, dengan rincian pada tabel berikut.

Tabel 49 Rincian Kas di Kas Daerah per 31 Desember 2018 dan 2017

(dalam rupiah)

No.	Nama Bank Nomor dan Nama Rekening	2018	2017
1	PT Bank Sulselbar Cabang Gowa		
	a. PAD 131-001-00006-5	18.433.921.778,22	59.105.422.828,34
	b. Kas Umum Daerah 131-001-000016-2	23.766.422.853,03	27.057.245.028,69
2	BTN Cabang Gowa		
	Kas Daerah 079-01-30-00038-9	5.327.245.803,33	270.693.548,45
3	BNI		
	Kas Daerah 015-232-2865	13.586.556.686,00	30.856.814.964,00
4	BRI		
	Kas Daerah 0225-01-000287-30-9	25.885.652.722,76	24.530.674.826,76
5	Bank Mandiri		
	Kas Daerah 152.00-12366885-4	1.328.741.243,57	3.978.007.358,99
	Jumlah	88.328.541.086,91	145.798.858.555,23

Tercatat pada buku Kas Umum Daerah Pemerintah Daerah Kabupaten Gowa per tanggal 31 Desember 2018 sebesar Rp18.433.921.778,22 sedangkan pada Bank Sulselbar Cabang Gowa tercatat Rp18.483.921.778,22 terjadi selisih antara pencatatan di Kas Daerah dengan Bank Sulselbar sebesar Rp50.000.000,00. Selisih ini terjadi karena perbedaan penginputan SP2D, di mana pihak Kas Daerah mencatat SP2D tersebut sebagai pengeluaran pada



Pemerintah Kabupaten Gowa
Catatan Atas Laporan Keuangan

Untuk tahun-tahun yang berakhir pada tanggal 31 Desember 2018 dan 2017

tanggal 31 Desember 2018 sedangkan pihak Bank Sulselbar mengeluarkan dana tersebut pada tanggal 2 Januari 2019. Perbedaan saldo kas ini dituangkan dalam Berita Acara Rekonsiliasi Nomor:870/05/BPKD/I/2019 tanggal 2 Januari 2019. Rincian perhitungan rekonsiliasi pada tabel berikut.

Tabel 50 Rekonsiliasi Saldo Kas di Kas Daerah per 31 Desember 2018

(dalam rupiah)

No.	Nama Bank Nomor dan Nama Rekening	Saldo per 31 Des 2018 sesuai Rekening Bank (Rp)	Reconciling Item Transaksi yang belum dicatat di Bank		Saldo per 31 Des 2018 Hasil Rekonsiliasi Bank (Rp)
			Keterangan	Nilai (Rp)	
1	PT Bank Sulselbar Cabang Gowa				
	a. PAD 131-001-000000006-5	18.483.921.778,22	SP2D No.6949 Tanggal 28 Desember 2018	(50.000.000,00)	18.433.921.778,22
	b. Kas Umum Daerah 131-001-000000016-2	23.766.422.853,03			23.766.422.853,03
2	BTN Cabang Gowa Kas Daerah 079-01-30-00038-9	5.327.245.803,33			5.327.245.803,33
3	BNI Kas Daerah 015-232-2865	13.586.556.686,00			13.586.556.686,00
4	BRI Kas Daerah 0225-01-000287-30-9	25.885.652.722,76			25.885.652.722,76
5	Bank Mandiri Kas Daerah 152.00-12366885-4	1.328.741.243,57			1.328.741.243,57
	Jumlah	88.378.541.086,91		(50.000.000,00)	88.328.541.086,91

Nilai Kas di Kas Daerah tersebut tidak termasuk dana jaminan reklamasi yang disimpan pada rekening PT Bank Sulselbar Nomor 00000.225.01.000256.56.0 sebesar Rp109.982.367,00, dalam bentuk bank garansi yang diterbitkan oleh Bank Internasional Indonesia (BII) Nomor B005237/2016/BII/OPC sebesar Rp27.200.000,00 serta dalam bentuk uang tunai pada bendahara penerimaan Badan Pendapatan Daerah sebesar Rp27.250.000,00 dengan rincian yang dapat dilihat pada **Lampiran 3.1**.

**2) Kas di Bendahara
 Pengeluaran**

TA 2018

TA 2017

411.835.657,00

451.169.349,00

Kas di Bendahara Pengeluaran per 31 Desember 2018 dan 2017 sebesar Rp411.835.657,00 dan Rp451.169.349,00 terdiri dari sisa dana yang belum dipertanggungjawabkan oleh Bendahara Pengeluaran masing-masing SKPD sebesar Rp399.211.281,00 dan utang PFK (PPN dan PPh) sebesar



Rp12.624.376,00 yang belum disetorkan sampai dengan 31 Desember 2018. Pencatatan pada kas di bendahara pengeluaran dan rekening koran terdapat selisih sebesar Rp59.490.950,00 yang disebabkan karena adanya saldo gaji pada Dinas Pendidikan yang tidak di transfer disebabkan oleh kesalahan rekening dan tidak adanya laporan dari pihak yang bersangkutan. Rincian saldo pada Bendahara Pengeluaran dapat dilihat pada **Lampiran 3.2**.

Rincian mutasi penambahan dan pengurangan Kas di Bendahara Pengeluaran Tahun 2018 disajikan sebagai berikut.

Tabel 51 Mutasi Penambahan dan Pengurangan Kas di Bendahara Pengeluaran TA 2018

(dalam rupiah)

No	Uraian	Saldo 2017	Mutasi Tambah	Mutasi Kurang	Saldo 2018
1	UUDP	405.902.435,00	0,00	6.691.154,00	399.211.281,00
2	Utang PFK	45.266.914,00	0,00	32.642.538,00	12.624.376,00
	Jumlah	451.169.349,00	0,00	119.942.384.082,93	411.835.657,00

**3) Kas di Bendahara
Penerimaan**

TA 2018

TA 2017

118.361.600,00

60.232.000,00

Kas di Bendahara Penerimaan per 31 Desember 2018 sebesar Rp118.361.600,00 merupakan penerimaan retribusi yang belum disetorkan sampai dengan 31 Desember 2018. Retribusi tersebut terdiri dari pendapatan retribusi pelayanan kesehatan pada Dinas Kesehatan sebesar Rp113.865.000,00, RSUD Syekh Yusuf sebesar Rp3.796.600,00 dan pendapatan retribusi sewa mess Pemda Gowa di Jakarta pada Sekretariat Daerah sebesar Rp700.000,00.

Rincian mutasi penambahan dan pengurangan Kas di Bendahara Penerimaan Tahun 2018 disajikan sebagai berikut.

Tabel 52 Mutasi Penambahan dan Pengurangan Kas di Bendahara Penerimaan TA 2018

(dalam rupiah)

No	Uraian	Saldo 2017	Mutasi Tambah	Mutasi Kurang	Saldo 2018
1	D. Kesehatan	0,00	113.865.000,00	0,00	113.865.000,00
2	RSUD Syekh Yusuf	60.232.000,00	0,00	56.435.400,00	3.796.600,00
3	Sekretariat Daerah	0,00	700.000,00	0,00	700.000,00
	Jumlah	60.232.000,00	114.565.000,00	56.435.400,0	118.361.600,00

4) Kas di FKTP

TA 2018

TA 2017

00,00

400.948.120,00

Kas di Bendahara JKN merupakan sisa kas Dana Kapitasi JKN di Bendahara Fasilitas Kesehatan Tingkat Pertama (FKTP)/Puskesmas selaku penyelenggara Jaminan Kesehatan Nasional (JKN) pada TA 2018 diklasifikasikan pada akun



Kas Lainnya, sedangkan pada TA 2017 sebesar Rp400.948.120,00 masih disajikan pada Kas di Bendahara JKN

	TA 2018	TA 2017
5) Kas Lainnya	3.736.664.234,00	204.711.637,00

Saldo Kas Lainnya pada TA 2018 sebesar Rp3.736.664.234,00 terdiri dari saldo kas di bendahara JKN Puskesmas sebesar Rp1.571.944.965,00 dan kas Dana BOS sebesar Rp2.164.719.269,00.

a) Kas Dana BOS

Sisa Kas Dana BOS (Bantuan Operasional Sekolah) yang ada pada tiap sekolah negeri di lingkup Pemerintah Kabupaten Gowa mulai tingkat SD sampai SMP yang terdiri dari Kas di Bank Sebesar Rp961.166.045,00, Kas Tunai sebesar Rp23.972.979,00 dan Pajak yang belum dibayarkan sampai pada tanggal 31 Desember 2018 sebesar Rp1.072.734.564,00. Rincian Saldo Dana Bos pada Tahun 2018 disajikan pada tabel berikut.

Rincian mutasi penambahan dan pengurangan kas Dana BOS Tahun 2018 disajikan sebagai berikut.

Tabel 53 Rincian Mutasi Penambahan dan Pengurangan Saldo Dana BOS TA 2018

(dalam rupiah)

No	Uraian	Saldo 2017	Mutasi Tambah	Mutasi Kurang	Saldo 2018
1	SD	113.757.930,00	1.291.198.586,00	113.757.930,00	1.291.198.586,00
2	SMP	90.953.707,00	873.520.683,00	90.953.707,00	873.520.683,00
	Jumlah	204.711.637	2.164.719.269,00	204.711.637,00	2.164.719.269,00

Adapun rincian Dana BOS per sekolah dapat dilihat pada **Lampiran 3.4**.

b) Kas di Bendahara JKN Puskesmas

Kas di Bendahara JKN merupakan sisa kas Dana Kapitasi JKN di Bendahara Fasilitas Kesehatan Tingkat Pertama (FKTP)/Puskesmas selaku penyelenggara Jaminan Kesehatan Nasional (JKN) sebesar Rp1.571.944.965,00 yang terdiri dari saldo tunai sebesar Rp249.451.194,00, saldo pajak sebesar Rp51.872.073,00 dan saldo rekening masing-masing puskesmas pada BRI sebesar Rp1.270.621.698,00 dengan rincian pada **Lampiran 3.3**.

Rincian mutasi penambahan dan pengurangan Kas di Bendahara JKN Tahun 2018 disajikan sebagai berikut.

Tabel 54 Mutasi Penambahan dan Pengurangan Kas di Bendahara JKN TA 2018

(dalam rupiah)

No	Uraian	Saldo 2017	Mutasi Tambah	Mutasi Kurang	Saldo 2018
1	Saldo Bank	288.611.296,00	982.010.402,00	0,00	1.270.621.698,00
2	Saldo Tunai	112.336.824,00	137.114.370,00	0,00	249.451.194,00



Pemerintah Kabupaten Gowa
Catatan Atas Laporan Keuangan

Untuk tahun-tahun yang berakhir pada tanggal 31 Desember 2018 dan 2017

No	Uraian	Saldo 2017	Mutasi Tambah	Mutasi Kurang	Saldo 2018
3	Saldo Pajak	0,00	51.872.073,00	0,00	51.872.073,00
	Jumlah	400.948.120,00	1.170.996.845,00	0,00	1.571.944.965,00

Selain Sisa Dana Kapitasi JKN tersebut, terdapat Saldo Kas Tunai pada bendahara JKN Puskesmas/FKTP sebesar Rp14.878.400,00 yang merupakan dana Non Kapitasi JKN Tahun 2016 dan 2017 dikarenakan kelebihan bayar oleh pihak BPJS Kesehatan kepada puskesmas, dengan rincian disajikan pada tabel berikut.

Atas saldo kas tunai JKN sebesar Rp249.451.194,00 diantaranya sebesar Rp183.826.879,00 tidak berbentuk kas tunai riil yang tersebar pada enam puskesmas karena telah direalisasikan sebagai belanja yang tidak tersedia anggarannya sehingga tidak disahkan sebagai belanja.

Tabel 54.a Dana Non Kapitasi JKN Tahun 2017 dan 2018

(dalam rupiah)

Puskesmas	Tahun 2017	Tahun 2018	Jumlah
Somba Opu	478.400,00	0,00	478.400,00
Palangga	3.040.000,00	0,00	3.040.000,00
Pabbentengan	200.000,00	0,00	200.000,00
Bontonompo I	600.000,00	0,00	600.000,00
Pattalasang	9.960.000,00	0,00	9.960.000,00
Bontolempangan	600.000,00	0,00	600.000,00
	14.878.400,00	0,00	14.878.400,00

TA 2018

TA 2017

6) Piutang Pajak

30.418.923.252,00

30.319.283.619,00

Piutang merupakan hak atau klaim kepada pihak ketiga yang diharapkan dapat dijadikan uang dalam satu periode akuntansi. Piutang dinilai sebesar nilai bersih yang diperkirakan dapat direalisasikan. Piutang diakui pada akhir periode akuntansi berdasarkan jumlah kas yang akan diterima dan jumlah pembiayaan yang telah diakui dalam periode tertentu.

Piutang Pajak Per 31 Desember 2018 adalah sebesar Rp30.418.923.252,00 dengan penyisihan sebesar (Rp13.999.062.519,85) sehingga nilai piutang neto sebesar Rp16.419.860.732,15. Rincian piutang pajak seperti pada tabel berikut.

Tabel 55 Rincian Piutang Pajak per 31 Desember 2018 dan 2017

(dalam rupiah)

No	Uraian	2018	2017
1	Piutang Pajak Hotel	1.749.800.855,00	1.758.078.855,00
2	Piutang Pajak Restoran	58.564.886,00	78.115.603,20
3	Piutang Pajak Hiburan	36.422.728,00	8.639.369,80
4	Piutang Pajak Penerangan Jalan	3.339.907.216,00	3.181.642.161,00
5	Piutang Pajak Mineral bukan Logam dan	464.573.125,00	430.958.125,00



Pemerintah Kabupaten Gowa
Catatan Atas Laporan Keuangan

Untuk tahun-tahun yang berakhir pada tanggal 31 Desember 2018 dan 2017

No	Uraian	2018	2017
	Batuan		
6	Piutang Pajak Bumi dan Bangunan Perdesaan dan Perkotaan	24.231.195.834,00	23.036.478.669,00
7	Piutang Pajak Bea Perolehan Hak atas Tanah dan Bangunan	537.429.100,00	1.822.405.054,00
8	Piutang Pajak Air Bawah tanah	1.029.508,00	2.965.782,00
	Jumlah Piutang Pajak	30.418.923.252,00	30.319.283.619,00

Penyisihan atas piutang diterapkan pada piutang pajak sebagaimana diatur dalam Peraturan Bupati Gowa Nomor 02 Tahun 2016 tentang Kebijakan Akuntansi Pemerintah Daerah Kabupaten Gowa.

a) Piutang Pajak Hotel

Saldo awal Piutang Pajak Hotel sebesar Rp1.758.078.855,00 terdapat mutasi penambahan Piutang Pajak Hotel Tahun 2018 sebesar Rp4.700.600,00 dan pengurangan/pelunasan piutang pajak sebesar Rp12.978.600,00 sehingga saldo Piutang Pajak Hotel per 31 Desember 2018 sebesar Rp1.749.800.855,00. Piutang pajak tersebut termasuk didalamnya:

Perhitungan penyisihan piutang pada **Lampiran 3.5**.

b) Piutang Pajak Restoran

Saldo akhir Piutang Pajak Restoran yang disajikan pada Neraca per 31 Desember 2018 sebesar Rp58.564.886,00. Saldo awal Piutang Pajak Restoran sebesar Rp78.115.603,20, terdapat mutasi penambahan Piutang Pajak Restoran Tahun 2018 sebesar Rp54.314.886,00 dan pengurangan/pelunasan Piutang Pajak Restoran sebesar Rp73.865.603,20. Perhitungan penyisihan piutang pada **Lampiran 3.6**.

c) Piutang Pajak Hiburan

Saldo akhir Piutang Pajak Hiburan yang disajikan pada Neraca per 31 Desember 2018 sebesar Rp36.422.728,00. Saldo awal piutang sebesar Rp8.639.369,80 terdapat mutasi penambahan Piutang Pajak Hiburan sebesar Rp35.932.728,00 dan pengurangan/pelunasan Piutang sebesar Rp8.149.369,80. Piutang Pajak Hiburan tersebut didalamnya piutang yang tidak diketahui nama wajib pajaknya sebesar Rp490.000,00.

Perhitungan penyisihan pada **Lampiran 3.7**.

d) Piutang Pajak Penerangan Jalan

Saldo awal Piutang Pajak Penerangan Jalan sebesar Rp3.181.642.161,00, terdapat mutasi penambahan Piutang sebesar Rp3.339.907.216,00 dan pengurangan/pelunasan Piutang sebesar Rp3.181.642.161,00. Nilai Piutang PPJ merupakan hasil pemungutan PPJ bulan Desember 2018 yang belum diterima di kas daerah sampai dengan 31 Desember 2018 sesuai Laporan



Penerimaan PPJ dari PT. PLN (Persero) Rayon Sungguminasa. Pada piutang PPJ ini terdapat koreksi atas biaya transfer bank (biaya administrasi) sebesar Rp45.000,00. Sehingga jumlah pembayaran piutang yang diterima sebesar Rp3.181.597.161,00.

Perhitungan penyisihan pada **Lampiran 3.8.**

e) Piutang Pajak Mineral Bukan Logam dan Batuan

Saldo awal Piutang Pajak Mineral Bukan Logam dan Batuan sebesar Rp430.958.125,00 terdapat mutasi penambahan piutang sebesar Rp136.900.000,00 dan pengurangan/pelunasan sebesar Rp103.285.000,00 sehingga saldo akhir Piutang Pajak Mineral Bukan Logam dan Batuan per 31 Desember 2018 sebesar Rp464.573.125,00.

Rincian piutang per wajib pajak dan perhitungan penyisihan pada **Lampiran 3.9.**

f) Piutang Pajak Bumi dan Bangunan Pedesaan dan Perkotaan

Piutang Pajak Bumi dan Bangunan Pedesaan dan Perkotaan (PBB-P2) merupakan piutang yang diserahkan oleh Kementerian Keuangan dalam hal ini KPP Pratama Bantaeng kepada Pemerintah Kabupaten Gowa berdasarkan Berita Acara Serah Terima Nomor BA-11/UPJ.13/KP.09/2013 tanggal 04 Januari 2013 sebesar Rp14.235.315.680,00.

Saldo akhir Piutang PBB-P2 yang disajikan pada Neraca per 31 Desember 2018 sebesar Rp24.231.195.834,00. Saldo awal piutang sebesar Rp23.036.478.668,00, terdapat mutasi penambahan Piutang PBB-P2 khusus Tahun 2018 sebesar Rp14.928.919.375,00 dan pengurangan/pelunasan piutang sebesar Rp13.897.060.698,00.

Rincian piutang per tahun pajak dan perhitungan penyisihan pada **Lampiran 3.10.**

g) Piutang Pajak BPHTB

Bea Perolehan Hak atas Tanah dan Bangunan (BPHTB) adalah pungutan atas perolehan hak atas tanah dan atau bangunan. Perolehan hak atas tanah dan atau bangunan adalah perbuatan atau peristiwa hukum yang mengakibatkan diperolehnya hak atas dan atau bangunan oleh orang pribadi atau badan.

Hak atas tanah adalah hak atas tanah termasuk hak pengelolaan, beserta bangunan di atasnya sebagaimana dalam Undang-Undang Nomor 5 tahun 1960 tentang Peraturan Dasar Pokok-Pokok Agraria, Undang-undang Nomor 16 tentang Rumah Susun dan ketentuan peraturan perundang-undangan yang lainnya. Dasar pengenaan atas bea perolehan hak atas tanah dan bangunan dari nilai perolehan objek pajak dengan besaran tarif sebesar 5% dari nilai perolehan objek pajak. Pada awalnya, BPHTB dipungut oleh pemerintah pusat, tetapi sesuai dengan amanat Undang-undang Nomor 28 tahun 2009 tentang Pajak Daerah dan Retribusi Daerah (PDRD), mulai 01



Januari 2011, BPHTB dialihkan menjadi pajak daerah yang dipungut oleh pemerintah kabupaten/kota.

Saldo awal Piutang BPHTB Rp1.822.405.054,00. Mutasi piutang BPHTB 2018 terdiri atas penambahan Piutang BPHTB khusus Tahun 2018 sebesar Rp537.429.100,00 dan pengurangan piutang akibat penyetoran pelunasan pajak Tahun 2018 sebesar Rp1.542.034.379,00 dan pembatalan piutang sebesar Rp280.370.675,00. Pembatalan Piutang ini disebabkan batalnya transaksi oleh wajib pajak yang telah dituangkan melalui Berita Acara pembatalan sehingga saldo akhir piutang BPHTB sebesar Rp537.429.100,00.

Rincian piutang per wajib pajak dan perhitungan penyisihan pada **Lampiran 3.11**.

h) Piutang Pajak Air Bawah Tanah

Pajak Pengambilan dan Pemanfaatan Air Bawah Tanah dan Air Permukaan yang disingkat Pajak ABT adalah Pungutan Daerah atas pemanfaatan air bawah tanah dan air permukaan. Pada tahun 2018 Badan Pendapatan Daerah mengakui bahwa terdapat Piutang Pajak Air Bawah Tanah sebesar Rp1.029.508,00. Saldo awal piutang ABT sebesar Rp2.965.782,00, mutasi piutang ABT 2018 terdiri atas penambahan piutang sebesar Rp1.029.508,00 dan pengurangan/pelunasan piutang sebesar Rp2.965.782,00. Rincian piutang pajak air bawah tanah dan perhitungan penyisihan piutang retribusi pada **Lampiran 3.12**.

Rincian mutasi penambahan dan pengurangan Piutang Pajak disajikan dalam tabel berikut ini.

Tabel 56 Mutasi Penambahan dan Pengurangan Piutang Pajak TA 2018

(dalam rupiah)

No	Uraian	Saldo 2017	Mutasi Tambah	Mutasi Kurang	Saldo 2018
1	Piutang Pajak Hotel	1.758.078.855,00	4.700.600,00	12.978.600,00	1.749.800.855,00
2	Piutang Pajak Restoran	78.115.603,20	54.314.886,00	73.865.603,20	58.564.886,00
3	Piutang Pajak Hiburan	8.639.369,80	35.932.728,00	8.149.369,80	36.422.728,00
4	Piutang Pajak PPJ	3.181.642.161,00	3.339.907.216,00	3.181.642.161,00	3.339.907.216,00
5	Piutang Pajak Mineral Bukan Logam dan Batuan	430.958.125,00	136.900.000,00	103.285.000,00	464.573.125,00
6	Piutang Pajak PBB	23.036.478.669,00	14.928.919.375,00	13.734.202.210,00	24.231.195.834,00
7	Piutang Pajak BPHTB	1.822.405.054,00	537.429.100,00	1.822.405.054,00	537.429.100,00
8	Piutang Pajak Air Bawah Tanah	2.965.782,00	1.029.508,00	2.965.782,00	1.029.508,00
	Jumlah	30.319.283.619,00	19.039.133.413,00	18.939.493.780,00	30.418.923.252,00



Rincian mutasi penambahan dan pengurangan Penyisihan Piutang Pajak disajikan dalam tabel berikut ini.

Tabel 57 Mutasi Penambahan dan Pengurangan Penyisihan Piutang Pajak TA 2018

(dalam rupiah)

No	Uraian	Saldo 2017	Mutasi Tambah	Mutasi Kurang	Saldo 2018
1	Penyisihan Piutang Pajak Hotel	152.323.856,35	105.464.314,35	648.930,00	257.139.240,70
2	Penyisihan Piutang Pajak Restoran	3.905.780,16	2.928.244,30	3.693.280,16	3.140.744,30
3	Penyisihan Piutang Pajak Hiburan	897.468,49	1.796.636,40	407.468,49	2.286.636,40
4	Penyisihan Piutang Pajak PPJ	159.082.108,05	166.995.360,80	159.082.108,05	166.995.360,80
5	Penyisihan Piutang Pajak Mineral Bukan Logam dan Batuan	43.743.687,50	21.777.750,00	20.422.875,00	45.098.562,50
6	Penyisihan Piutang Pajak PBB	11.910.111.325,80	1.939.251.464,95	351.883.746,00	13.497.479.044,75
7	Penyisihan Piutang Pajak BPHTB	91.120.252,70	26.871.455,00	91.120.252,70	26.871.455,00
8	Penyisihan Piutang Pajak Air Bawah Tanah	148.289,10	51.475,40	148.289,10	51.475,40
	Jumlah	12.361.332.768,15	2.265.136.701,20	627.406.949,50	13.999.062.519,85

	TA 2018	TA 2017
7) Piutang Retribusi	9.792.190.248,00	6.629.031.768,00

Saldo Piutang Retribusi per 31 Desember 2018 sebesar Rp9.792.190.248,00 dan per 31 Desember 2017 sebesar Rp6.629.031.768,00 terdiri dari Piutang Retribusi Pelayanan Kesehatan sebesar Rp9.695.725.248,00 dan Piutang Retribusi Sewa Pemakaian Kekayaan Daerah sebesar Rp96.465.000,00. Piutang Retribusi Sewa Pemakaian Kekayaan Daerah yaitu piutang sewa lahan ATM dan sewa ruangan *payment point* berdasarkan surat perjanjian sewa menyewa lahan antara Bank BTN dengan Pemerintah Kabupaten Gowa berdasarkan perjanjian kerjasama nomor 580/052/Umum tanggal 16 Maret 2017 dan BPD SulSelbar dengan Pemerintah Kabupaten Gowa berdasarkan perjanjian kerjasama nomor 580/027/Umum tanggal 14 November 2016.

Perjanjian kerjasama Pemerintah Kabupaten Gowa dengan Bank Mandiri merupakan kejadian setelah tanggal neraca (*subsequent event*) karena perjanjian kerjasama tersebut dibuat pada tahun 2018 setelah tanggal pelaporan yaitu per 31 Desember 2017, namun diakui sebagai dasar pengakuan piutang berdasarkan penggunaan lahannya yang sudah digunakan oleh Bank Mandiri pada tahun 2017.

Saldo piutang retribusi per 31 Desember 2018 adalah sebesar Rp9.792.190.248,00 dengan nilai penyisihan piutang sebesar (Rp492.089.762,40), sehingga piutang retribusi neto sebesar



Pemerintah Kabupaten Gowa
Catatan Atas Laporan Keuangan

Untuk tahun-tahun yang berakhir pada tanggal 31 Desember 2018 dan 2017

Rp9.300.100.485,60. Rincian piutang retribusi dan perhitungan penyisihan piutang retribusi pada **Lampiran 3.13. dan Lampiran 3.14.**

Rincian mutasi penambahan dan pengurangan Piutang Retribusi disajikan dalam tabel berikut ini.

Tabel 58 Mutasi Penambahan dan Pengurangan Piutang Retribusi TA 2018

(dalam rupiah)

No	Uraian	Saldo 2017	Mutasi Tambah	Mutasi Kurang	Saldo 2018
1	Piutang Retribusi Pelayanan Kesehatan	6.510.934.268,00	9.695.725.248,00	6.510.934.268,00	9.695.725.248,00
2	Piutang Retribusi Sewa Pemakaian Kekayaan Daerah	118.097.500,00	57.475.000,00	79.107.500,00	96.465.000,00
Jumlah		6.629.031.768,00	9.753.200.248,00	6.590.041.768,00	9.792.190.248,00

Rincian mutasi penambahan dan pengurangan Penyisihan Piutang Retribusi disajikan dalam tabel berikut ini.

Tabel 59 Mutasi Penambahan dan Pengurangan Penyisihan Piutang Retribusi TA 2018

(dalam rupiah)

No	Uraian	Saldo 2017	Mutasi Tambah	Mutasi Kurang	Saldo 2018
1	Penyisihan Piutang Retribusi Pelayanan Kesehatan	325.546.713,40	484.786.262,40	325.546.713,40	484.786.262,40
2	Penyisihan Piutang Retribusi Sewa Pemakaian Kekayaan Daerah	5.904.875,00	4.823.250,00	3.424.625,00	7.303.500,00
Jumlah		331.451.588,40	489.609.512,40	328.971.338,40	492.089.762,40

8) Belanja Dibayar Dimuka	TA 2018	TA 2017
	659.708.884,86	853.928.507,18

Belanja Dibayar Dimuka per 31 Desember 2018 sebesar Rp659.708.884,86. Belanja dibayar dimuka timbul karena terdapat pembayaran jasa/sewa/kontrak yang telah terbayarkan namun sampai dengan tanggal 31 Desember 2018 masa kontrak belum habis.

Perhitungan Belanja Dibayar Dimuka dilakukan berdasarkan Surat Keputusan Bupati Gowa Nomor 322/V/2016 Tahun 2016 tentang Mekanisme Pengukuran dan Penilaian Pendapatan Diterima Dimuka dan Belanja Dibayar Dimuka pada SKPD Lingkup Pemerintah Kabupaten Gowa yang menjelaskan bahwa beban dibayar dimuka yang dibayarkan secara tunai yang dilakukan pada tanggal 1 s.d. 15 per bulan dihitung dan dicatat sebagai beban satu bulan dan diatas tanggal 16 s.d. 31 dihitung dan dicatat sebagai beban pada bulan berikutnya. Adapun Belanja Dibayar Dimuka per SKPD dapat dilihat pada **Lampiran 3.14.1.**



Rincian mutasi penambahan dan pengurangan Beban Dibayar Dimuka disajikan dalam tabel berikut ini.

Tabel 60 Mutasi Penambahan dan Pengurangan Beban Dibayar Dimuka TA 2018

(dalam rupiah)

No	Uraian	Saldo 2017	Mutasi Tambah	Mutasi Kurang	Saldo 2018
1	Beban Dibayar Dimuka	853.928.507,18	659.708.884,86	853.928.507,18	659.708.884,86
	Jumlah	853.928.507,18	659.708.884,86	853.928.507,18	659.708.884,86

	TA 2018	TA 2017
9) Bagian Lancar Tagihan		
Penjualan Angsuran	30.800.000,00	36.800.000,00

Bagian Lancar Tagihan Penjualan Angsuran per 31 Desember 2018 sebesar Rp30.800.000,00 terdapat pelunasan dari Piutang Dum Kendaraan Bagian Umum Sekretariat Daerah sebesar Rp6.000.000,00 sehingga saldo Bagian Lancar Tagihan Penjualan Angsuran sebesar Rp30.800.000,00 dengan nilai penyisihan sebesar (Rp3.080.000,00) sehingga Bagian Lancar Tagihan Penjualan Angsuran netto adalah sebesar Rp27.720.000,00. Bagian Lancar Tagihan Penjualan Angsuran ini merupakan Piutang Penjualan Kendaraan pada Sekretariat DPRD sebesar Rp30.800.000,00.

Rincian piutang per wajib bayar dan perhitungan penyisihan pada **Lampiran 3.14.2.**

	TA 2018	TA 2017
10) Piutang Lainnya	35.879.856.800,38	23.835.518.281,65

Piutang Lainnya per 31 Desember 2018 sebesar Rp35.879.856.800,38 mengalami peningkatan sebesar Rp12.044.338.518,73 bila dibandingkan dengan Piutang Lainnya Tahun Anggaran 2017 sebesar Rp23.835.518.281,65.

Saldo Piutang Lainnya per 31 Desember 2018 sebesar Rp35.879.856.800,38 dengan penyisihan piutang sebesar (Rp6.173.717.288,30) sehingga nilai piutang lainnya netto adalah sebesar Rp29.706.139.512,08. Rincian piutang lainnya seperti pada tabel berikut.

Tabel 61 Rincian Piutang Lainnya per 31 Desember 2018 dan 2017

(dalam rupiah)

No	Uraian	2018	2017
1	Piutang Bagi Hasil Provinsi	28.161.535.394,00	17.132.276.283,27
2	Piutang Dana Avalis	1.955.166.034,38	1.961.158.198,38
3	Piutang Dana Bergulir di Dinas Koperasi dan UMKM	3.271.454.000,00	3.271.454.000,00
4	Piutang Dana Bergulir di Dinas Pertanian	1.136.570.000,00	1.136.570.000,00



Pemerintah Kabupaten Gowa
Catatan Atas Laporan Keuangan

Untuk tahun-tahun yang berakhir pada tanggal 31 Desember 2018 dan 2017

5	Piutang Dana Sharing di Dinas Perindustrian dan Perdagangan	156.321.000,00	156.321.000,00
6	Piutang Dana Bergulir Bidang Perindustrian di Dinas Perindustrian dan Perdagangan	96.200.000,00	98.600.000,00
7	Piutang Dana Bergulir Bidang Perdagangan di Dinas Perindustrian dan Perdagangan	54.700.000,00	54.700.000,00
8	Piutang atas Kelebihan Pembayaran Gaji dan Tunjangan Pegawai	0,00	24.438.800,00
9	Piutang atas Pembayaran Uang Muka Pekerjaan	1.047.910.372,00	0,00
Jumlah Piutang Lainnya		35.879.856.800,38	23.835.518.281,65

a) Piutang Bagi Hasil Provinsi

Piutang Bagi Hasil Provinsi sampai dengan tanggal 31 Desember 2018 sebesar Rp28.161.535.394,00. Mutasi penambahan dan pengurangan Piutang Bagi Hasil Provinsi terdiri dari penambahan sebesar Rp28.161.535.394,00 dan pengurangan/pelunasan piutang sebesar Rp17.132.276.283,27. Rincian Piutang Bagi Hasil Provinsi dan perhitungan penyisihan pada tabel berikut dan **Lampiran 3.15.1**.

b) Piutang Dana Avalis

Piutang Dana Avalis sampai dengan tanggal 31 Desember 2018 yang belum disetorkan ke Kas Daerah atau dipertanggungjawabkan oleh pihak ketiga sebesar Rp1.955.166.034,38. Saldo awal Piutang Dana Avalis sebesar Rp1.961.158.198,38, mutasi penambahan dan pengurangan Piutang Dana Avalis terdiri dari mutasi penambahan sebesar Rp0,00 dan pengurangan/pelunasan Piutang sebesar Rp5.992.164,00. Rincian Piutang Dana Avalis per wajib bayar pada **Lampiran 3.15.2**.

Pemerintah Kabupaten Gowa tidak menyisihkan piutang dana avalis karena telah didukung dengan jaminan dari peminjam yang disimpan di bank pengelola.

c) Piutang Dana Bergulir di Dinas Koperasi dan UMKM

Piutang Dana Bergulir di Dinas Koperasi dan UMKM sampai dengan tanggal 31 Desember 2018 yang belum disetorkan ke Kas Daerah atau dipertanggungjawabkan oleh pihak ketiga sebesar Rp3.271.454.000,00. Piutang Dana Bergulir ini tidak mengalami penambahan maupun pengurangan piutang. Rincian Piutang Dana Bergulir di Dinas Koperasi dan UMKM per wajib bayar dan perhitungan penyisihan pada **Lampiran 3.15.3**.

d) Piutang Dana Bergulir di Dinas Tanaman Pangan dan Holtikultura

Piutang Dana Bergulir di Dinas Tanaman Pangan dan Holtikultura sampai dengan tanggal 31 Desember 2018 yang belum disetorkan ke Kas Daerah atau dipertanggungjawabkan oleh pihak ketiga sebesar Rp1.136.570.000,00. Pada Tahun 2018, Piutang Dana Bergulir di Dinas Tanaman Pangan dan Holtikultura tidak mengalami penambahan maupun pengurangan piutang. Rincian Piutang Dana Bergulir di Dinas Tanaman Pangan dan Holtikultura per wajib bayar dan perhitungan penyisihan pada **Lampiran 3.15.4**.



e) Piutang Dana *Sharing* di Dinas Perindustrian dan Perdagangan

Piutang Dana *Sharing* di Dinas Perindustrian dan Perdagangan sampai dengan tanggal 31 Desember 2018 yang belum disetorkan ke Kas Daerah atau dipertanggungjawabkan oleh pihak ketiga sebesar Rp156.321.000,00. Pada Tahun 2018, Piutang Dana Bergulir di Dinas Perindustrian dan Perdagangan tidak mengalami penambahan maupun pengurangan piutang. Rincian Piutang *Sharing* di Dinas Perindustrian dan Perdagangan per wajib bayar dan perhitungan penyisihan pada **Lampiran 3.15.5**.

f) Piutang Dana Bergulir Bidang Perindustrian di Dinas Perindustrian dan Perdagangan

Saldo awal Piutang Dana Bergulir Bidang Perindustrian di Dinas Perindustrian dan Perdagangan sebesar Rp98.600.000,00. Terdapat mutasi pengurangan/pelunasan Piutang sebesar Rp2.40.000,00 sehingga saldo akhir Piutang Dana Bergulir Bidang Perindustrian per 31 Desember 2018 sebesar Rp96.200.000,00. Piutang Dana Bergulir Bidang Perindustrian pada Tahun 2014 disajikan sebagai Investasi Non Permanen. Pada tahun 2016 direklasifikasi ke piutang lainnya berdasarkan Surat Keputusan Bupati Gowa Nomor 169/II/2016 tentang Pengalihan Investasi Non Permanen Bantuan Modal dana Bergulir Menjadi Piutang Lain-lain pada Dinas Perindustrian dan Perdagangan Kabupaten Gowa.

Rincian Piutang Dana Bergulir Bidang Perindustrian di Dinas Perindustrian dan Perdagangan per wajib bayar dan perhitungan penyisihan pada **Lampiran 3.15.6**.

g) Piutang Dana Bergulir Bidang Perdagangan di Dinas Perindustrian dan Perdagangan

Piutang Dana Bergulir Bidang Perdagangan di Dinas Perindustrian dan Perdagangan sampai dengan tanggal 31 Desember 2018 yang belum disetorkan ke Kas Daerah atau dipertanggungjawabkan oleh pihak ketiga sebesar Rp54.700.000,00. Pada Tahun 2018, Piutang Dana Bergulir di Dinas Perindustrian dan Perdagangan tidak mengalami penambahan maupun pengurangan piutang.

Piutang ini, pada Tahun 2014 disajikan sebagai Investasi Non Permanen. Pada tahun 2016 direklasifikasi ke piutang lainnya berdasarkan Surat Keputusan Bupati Gowa Nomor 169/II/2016 tentang Pengalihan Investasi Non Permanen Bantuan Modal Dana Bergulir Menjadi Piutang Lain-lain pada Dinas Perindustrian dan Perdagangan Kabupaten Gowa.

Rincian Piutang Dana Bergulir Bidang Perdagangan di Dinas Perindustrian dan Perdagangan per wajib bayar dan perhitungan penyisihan pada **Lampiran 3.15.7**.

h) Piutang atas Kelebihan Pembayaran Gaji dan Tunjangan Pegawai

Saldo awal Piutang Atas Kelebihan Pembayaran Gaji Dan Tunjangan Pegawai sebesar Rp24.438.800,00. Piutang ini merupakan piutang atas kelebihan pembayaran gaji dan tunjangan pegawai yang telah pensiun dini dan belum diterima kembali pembayarannya sampai dengan 31 Desember 2017. Pada Tahun 2018, terjadi mutasi pengurangan/pelunasan piutang sebesar Rp24.438.800,00



sehingga saldo akhir Piutang atas Kelebihan Pembayaran Gaji dan Tunjangan Pegawai sebesar Rp0,00.

Rincian piutang atas kelebihan pembayaran gaji dan tunjangan dan perhitungan penyisihan pada **Lampiran 3.15.8**.

i) Piutang atas Pembayaran Uang Muka Pekerja

Saldo awal Piutang atas Pembayaran Uang Muka Pekerjaan sebesar Rp0,00. Piutang ini merupakan piutang atas pembayaran uang muka pekerjaan pada Dinas Pekerjaan Umum yang belum diterima kembali pembayarannya sampai dengan 31 Desember 2018. Pada Tahun 2018, terjadi mutasi penambahan piutang sebesar Rp1.047.910.372,00 dan tidak ada pengurangan/pelunasan sehingga saldo akhir Piutang atas Kelebihan Pembayaran Gaji dan Tunjangan Pegawai sebesar Rp1.047.910.372,00.

Rincian piutang atas kelebihan pembayaran gaji dan tunjangan dan perhitungan penyisihan pada **Lampiran 3.15.9**.

Rincian mutasi penambahan dan pengurangan Piutang Lainnya disajikan dalam tabel berikut ini.

Tabel 62 Mutasi Penambahan dan Pengurangan Piutang Lainnya TA 2018

(dalam rupiah)

No	Uraian	Saldo 2017	Mutasi Tambah	Mutasi Kurang	Saldo 2018
1	Piutang Bagi Hasil Provinsi	17.132.276.283,27	28.161.535.394,00	17.132.276.283,27	28.161.535.394,00
2	Piutang Dana Avalis	1.961.158.198,38	0,00	5.992.164,00	1.955.166.034,38
3	Piutang Dana Bergulir di Dinas Koperasi dan UMKM	3.271.454.000,00	0,00	0,00	3.271.454.000,00
4	Piutang Dana Bergulir di Dinas Pertanian	1.136.570.000,00	0,00	0,00	1.136.570.000,00
5	Piutang Dana Sharing di Dinas Perindustrian dan Perdagangan	156.321.000,00	0,00	0,00	156.321.000,00
6	Piutang Dana Bergulir Bidang Perindustrian di Dinas Perindustrian dan Perdagangan	98.600.000,00	0,00	2.400.000,00	96.200.000,00
7	Piutang Dana Bergulir Bidang Perdagangan di Dinas Perindustrian dan Perdagangan	54.700.000,00	0,00	0,00	54.700.000,00
8	Piutang atas Kelebihan Pembayaran Gaji dan Tunjangan Pegawai	2.438.800,00	0,00	2.438.800,00	0,00
9	Piutang atas Pembayaran Uang Muka Pekerja	0,00	1.047.910.372,00	0,00	1.047.910.372,00
	Jumlah	23.835.518.281,65	29.209.445.766,00	17.165.107.247,27	35.879.856.800,38



Rincian mutasi penambahan dan pengurangan Penyisihan Piutang Lainnya disajikan dalam tabel berikut ini.

Tabel 63 Mutasi Penambahan dan Pengurangan Penyisihan Piutang Lainnya TA 2018

(dalam rupiah)

No	Uraian	Saldo 2017	Mutasi Tambah	Mutasi Kurang	Saldo 2018
1	Penyisihan Piutang Bagi Hasil Provinsi	856.613.814,16	1.408.076.769,70	856.613.814,16	1.408.076.769,70
2	Penyisihan Piutang Dana Avalis	0,00	0,00	0,00	0,00
3	Penyisihan Piutang Dana Bergulir di Dinas Koperasi dan UMKM	3.271.454.000,00	0,00	0,00	3.271.454.000,00
4	Penyisihan Piutang Dana Bergulir di Dinas Pertanian	1.136.570.000,00	0,00	0,00	1.136.570.000,00
5	Penyisihan Piutang Dana Sharing di Dinas Perindustrian dan Perdagangan	156.321.000,00	0,00	0,00	156.321.000,00
6	Penyisihan Piutang Dana Bergulir Bidang Perindustrian di Dinas Perindustrian dan Perdagangan	96.600.000,00	0,00	2.400.000,00	94.200.000,00
7	Penyisihan Piutang Dana Bergulir Bidang Perdagangan di Dinas Perindustrian dan Perdagangan	54.700.000,00	0,00	0,00	54.700.000,00
8	Penyisihan Piutang atas Kelebihan Pembayaran Gaji dan Tunjangan Pegawai	1.221.940,00	0,00	1.221.940,00	0,00
9	Penyisihan Piutang atas Pembayaran Uang Muka Pekerjaan	0,00	52.395.518,60	0,00	52.395.518,60
	Jumlah	5.573.480.754,16	1.460.472.288,30	860.235.754,16	6.173.717.288,30

11) Persediaan

TA 2018

TA 2017

18.377.528.397,09

13.242.193.497,61

Persediaan barang pakai habis/material adalah barang yang dipakai habis dalam satu periode akuntansi, persediaan barang pakai habis/material terdiri atas Obat-obatan, Alat Tulis Kantor (ATK), Barang Cetak, Alat Listrik, Lain-lain, dan diakui pada akhir periode akuntansi berdasarkan nilai barang yang belum terjual atau terpakai dan diukur berdasarkan hasil inventarisasi fisik barang yang belum terpakai yang dicantumkan ke dalam neraca daerah.

Persediaan barang pakai habis/material dan benda berharga sampai dengan tanggal 31 Desember 2018 sebesar Rp18.377.528.397,09. Jika dibandingkan dengan Persediaan TA 2017 sebesar Rp13.242.193.497,61 maka Persediaan TA 2018 mengalami peningkatan sebesar Rp5.135.334.899,48 atau 38,78%, hal ini



disebabkan bertambahnya sisa barang pakai habis pada SKPD Pemerintah Kabupaten Gowa.

Tabel 64 Rincian Persediaan per 31 Desember 2018 dan 2017

(dalam rupiah)

No	Uraian	2018	2017
1	Persediaan Alat Tulis Kantor	211.797.618,00	429.467.843,00
2	Persediaan Alat Listrik Dan Elektronik (Lampu Pijar, Battery Kering)	50.266.100,00	122.708.925,00
3	Persediaan Perangko, Materai Dan Benda Pos Lainnya	1.743.000,00	1.485.000,00
4	Persediaan Peralatan Kebersihan Dan Bahan Pembersih	55.684.000,00	38.571.300,00
5	Persediaan Cetakan	1.405.073.490,00	1.292.466.200,00
6	Persediaan Tanda Jasa Penghargaan	45.870.000,00	20.670.000,00
7	Persediaan Bahan/Bibit Tanaman	15.997.000,00	0,00
8	Persediaan Bibit Ternak	1.250.000,00	3.060.000,00
9	Persediaan Bahan Obat Obatan	16.479.945.162,09	11.167.230.017,81
10	Persediaan Bahan Makanan Pokok	53.153.160,00	67.350,00
11	Persediaan Bahan Baku Lainnya	3.025.000,00	16.000.000,00
12	Persediaan Barang Yang Akan Diberikan Kepada Pihak Ketiga	53.723.867,00	150.466.861,80
Jumlah Persediaan		18.377.528.397,09	13.242.193.497,61

Rincian mutasi persediaan per SKPD pada **Lampiran 4**.

Rincian mutasi penambahan dan pengurangan persediaan disajikan dalam tabel berikut.

Tabel 65 Mutasi Penambahan dan Pengurangan Persediaan TA 2018

(dalam rupiah)

No	Uraian	Saldo 2017	Mutasi Tambah	Mutasi Kurang	Saldo 2018
1	Persediaan Alat Tulis Kantor	429.467.843,00	211.797.618,00	429.467.843,00	211.797.618,00
2	Persediaan Alat Listrik Dan Elektronik (Lampu Pijar, Battery Kering)	122.708.925,00	50.266.100,00	122.708.925,00	50.266.100,00
3	Persediaan Perangko, Materai Dan Benda Pos Lainnya	1.485.000,00	1.743.000,00	1.485.000,00	1.743.000,00
4	Persediaan Peralatan Kebersihan Dan Bahan Pembersih	38.571.300,00	55.684.000,00	38.571.300,00	55.684.000,00
5	Persediaan Cetakan	1.292.466.200,00	1.405.073.490,00	1.292.466.200,00	1.405.073.490,00
6	Persediaan Tanda Jasa Penghargaan	20.670.000,00	45.870.000,00	20.670.000,00	45.870.000,00
7	Persediaan Bahan/Bibit Tanaman	0,00	15.997.000,00	0,00	15.997.000,00
8	Persediaan Bibit Ternak	3.060.000,00	1.250.000,00	3.060.000,00	1.250.000,00
9	Persediaan Bahan Obat Obatan	11.167.230.017,81	16.479.945.162,09	11.167.230.017,81	16.479.945.162,09



Pemerintah Kabupaten Gowa
Catatan Atas Laporan Keuangan

Untuk tahun-tahun yang berakhir pada tanggal 31 Desember 2018 dan 2017

No	Uraian	Saldo 2017	Mutasi Tambah	Mutasi Kurang	Saldo 2018
10	Persediaan Bahan Makanan Pokok	67.350,00	53.153.160,00	67.350,00	53.153.160,00
11	Persediaan Bahan Baku Lainnya	16.000.000,00	3.025.000,00	16.000.000,00	3.025.000,00
12	Persediaan Barang Yang Akan Diberikan Kepada Pihak Ketiga	150.466.861,80	53.723.867,00	150.466.861,80	53.723.867,00
	Jumlah	13.242.193.497,61	18.377.528.397,09	13.242.193.49,61	18.377.528.397,09

b. Investasi Jangka Panjang	TA 2018	TA 2017
	85.304.836.584,00	81.433.593.174,00

Investasi jangka panjang merupakan investasi yang diadakan dengan maksud untuk mendapatkan manfaat ekonomi dan manfaat sosial dalam jangka waktu lebih dari satu periode akuntansi. Investasi jangka panjang meliputi investasi non permanen dan permanen. Investasi non permanen antara lain investasi dalam Surat Utang Negara, penyertaan modal dalam proyek pembangunan, dan investasi non permanen lainnya. Investasi permanen antara lain penyertaan modal Pemerintah Kabupaten Gowa dan investasi permanen lainnya. Saldo Investasi jangka panjang per 31 Desember 2018 sebesar Rp85.304.836.584,00 dan per 31 Desember 2017 sebesar Rp81.433.593.174,00.

Tabel 66 Rincian Investasi Jangka Panjang per 31 Desember 2018 dan 2017

(dalam rupiah)

No	Uraian	2018	2017
1	Investasi Non permanen	2.644.925.021,00	2.644.925.021,00
2	Investasi Permanen	82.659.911.563,00	78.788.668.153,00
	Jumlah Investasi Jangka Panjang	85.304.836.584,00	81.433.593.174,00

1) Investasi Non permanen	TA 2018	TA 2017
	2.644.925.021,00	78.788.668.153,00

Investasi Non Permanen adalah pengeluaran pembiayaan berupa pinjaman kepada perusahaan daerah dengan jangka waktu pengembalian lebih dari satu tahun.

Jumlah Investasi Non Permanen per 31 Desember 2018 sebesar Rp2.644.925.021,00 merupakan dana yang diinvestasikan secara non permanen oleh Pemerintah Kabupaten Gowa dalam bentuk pinjaman modal kepada Perusahaan *Holding Company* (Taksi Gowata) berdasarkan Perjanjian Nomor 77/PK/KIB/2001 tanggal 31 Desember 2001 dengan jangka waktu lima tahun. Pada tahun 2002, dilakukan perubahan kredit berdasarkan Akta Notaris Nomor 99.



Rincian mutasi penambahan dan pengurangan Investasi Nonpermanen disajikan dalam tabel berikut.

Tabel 67 Mutasi Penambahan dan Pengurangan Investasi Nonpermanen TA 2018

(dalam rupiah)

No	Uraian	Saldo 2017	Mutasi Tambah	Mutasi Kurang	Saldo 2018
1	Investasi dalam Pinjaman Modal	2.644.925.021,00	0,00	0,00	2.644.925.021,00
	Jumlah	2.644.925.021,00	0,00	0,00	2.644.925.021,00

	TA 2018	TA 2017
2) Investasi Permanen	82.659.911.563,00	78.788.668.153,00

Investasi Permanen adalah investasi jangka panjang yang dimaksudkan untuk dimiliki secara berkelanjutan. Investasi permanen yang dilakukan oleh pemerintah adalah investasi yang tidak dimaksudkan untuk diperjualbelikan, tetapi untuk mendapatkan deviden dan/atau pengaruh yang signifikan dalam jangka panjang dan/atau menjaga hubungan kelembagaan.

Dengan menggunakan metode biaya (*cost method*), investasi dicatat sebesar biaya perolehan. Penghasilan atas investasi tersebut diakui sebesar bagian hasil yang diterima dan tidak mempengaruhi besarnya investasi pada badan usaha/badan hukum yang terkait.

Dengan metode ekuitas (*equity method*) investasi dicatat sebesar harga perolehannya untuk kemudian didebit atau dikredit dengan bagian laba atau rugi perusahaan anak secara proposional dan deviden yang diterima dicatat mengurangi perkiraan investasi yang bersangkutan, sedangkan dengan *cost method* investasi dicatat sebesar harga perolehannya, deviden yang diperoleh dicatat sebagai pendapatan lain-lain. Perkiraan investasi jangka panjang akan dikredit dalam hal terdapat penerimaan deviden yang merupakan pembagian keuntungan atas periode sebelum penyertaan tersebut dilakukan atau jika perusahaan anak menderita kerugian yang sangat material yang menyebabkan penurunan nilai aktiva.

Saldo Investasi Permanen per 31 Desember 2018 adalah sebesar Rp82.659.911.563,00 dan saldo per 31 Desember 2017 adalah sebesar Rp78.788.668.153,00.

Tabel 68 Rincian Investasi Permanen per 31 Desember 2018 dan 2017

(dalam rupiah)

No	Uraian	2018	2017
1	PD Holding Company	0,00	0,00
2	PT Bank Sulselbar	12.054.000.000,00	12.054.000.000,00
3	PT GMTDC	3.300.000.000,00	3.300.000.000,00
4	PDAM Gowa	67.305.911.563,00	63.434.668.153,00
	Jumlah Investasi Permanen	82.659.911.563,00	78.788.668.153,00



a) Penyertaan Modal pada PD *Holding Company*

Penyertaan Modal yang sifatnya permanen pada PD *Holding Company* yang merupakan penggabungan dari beberapa perusahaan Daerah senilai Rp0,00.

Berdasarkan Laporan Keuangan PD *Holding Company*, nilai akumulasi kerugian PD *Holding Company* sampai dengan 31 Desember 2018 telah melebihi nilai penyertaan modal Pemerintah Kabupaten Gowa sehingga nilai investasi disajikan sebesar Rp0,00.

b) Penyertaan Modal pada PT Bank Sulselbar

Nilai penyertaan modal pada PT Bank Sulselbar sampai dengan 31 Desember 2018 senilai Rp12.054.000.000,00 sebanyak 12.054 lembar saham dengan nilai nominal Rp1.000.000,00 per lembar saham. Pada Tahun Anggaran 2017 terdapat penambahan penyertaan modal sebesar Rp3.000.000.000,00. Kepemilikan Pemerintah Kabupaten Gowa adalah sebesar 1,25%, sehingga metode yang digunakan dalam penilaian investasi menggunakan metode biaya.

c) Penyertaan Modal pada PT GMTDC

Merupakan penyertaan modal Pemerintah Kabupaten Gowa pada PT Gowa Makassar Tourism Development Tbk (GMTDC) sebesar Rp3.300.000.000,00 dalam bentuk saham sebanyak 6.600.000 lembar dengan nilai nominal saham per lembar senilai Rp500,00.

Persentase kepemilikan Pemerintah Kabupaten Gowa pada PT GMTDC adalah 6,50% sehingga penyajiannya menggunakan metode biaya.

d) Penyertaan Modal pada PDAM Gowa

Penyertaan Modal Pemerintah Kabupaten Gowa pada PDAM Kabupaten Gowa per 31 Desember 2018 sebesar Rp67.305.911.563,00

Persentase kepemilikan Pemerintah Kabupaten Gowa pada PDAM Kabupaten Gowa adalah 100,00% sehingga penyajiannya menggunakan metode ekuitas. Salah satu konsekuensi penerapan metode ekuitas adalah nilai investasinya berpedoman dari laba/rugi perusahaan/BUMD.

Berdasarkan Laporan Keuangan PDAM Kabupaten Gowa per 31 Desember 2018 (audited) diketahui bahwa akumulasi kerugian PDAM Kabupaten Gowa mencapai (Rp3.572.784.865,09) dan laba tahun berjalan sebesar Rp132.713.408,00.

Seluruh keuntungan dan kerugian tersebut disesuaikan terhadap kepemilikan Pemerintah Kabupaten Gowa sehingga penyertaan modal pada PDAM per 31 Desember 2018 menjadi sebesar Rp67.305.911.563,00 yang disajikan di neraca dengan perhitungan sebagai berikut :



Tabel 69 Rincian Nilai Investasi Pemerintah Kabupaten Gowa pada PDAM Kabupaten Gowa per 31 Desember 2018

(dalam rupiah)

Uraian	Nilai
Penyertaan Pemda Kab. Gowa	34.430.985.230,00
Penyertaan Pemerintah yang belum ditetapkan statusnya	1.553.827.913,00
Penyertaan Pemerintah yang belum ditetapkan statusnya	30.951.027.307,00
Modal Hibah	3.810.142.571,00
Laba/Rugi Tahun Lalu	(3.572.784.866,00)
Laba/Rugi Tahun Berjalan	132.713.408,00
Jumlah	67.305.911.563,00

Rincian mutasi penambahan dan pengurangan Investasi Permanen disajikan dalam tabel berikut.

Tabel 70 Mutasi Penambahan dan Pengurangan Investasi Permanen TA 2018

(dalam rupiah)

No	Uraian	Saldo 2017	Mutasi Tambah	Mutasi Kurang	Saldo 2018
1	PD Holding Company	0,00	0,00	0,00	0,00
2	PT Bank Sulselbar	12.054.000.000,00	0,00	0,00	12.054.000.000,00
3	PT GMTDC	3.300.000.000,00	0,00	0,00	3.300.000.000,00
4	PDAM Gowa	63.434.668.153,00	3.871.243.410,00	0,00	67.305.911.563,00
	Jumlah	78.788.668.153,00	3.871.243.410,00	0,00	82.659.911.563,00

c. Aset Tetap

Aset tetap adalah aset berwujud dengan masa manfaat lebih dari dua belas bulan untuk digunakan dalam kegiatan pemerintah atau dimanfaatkan oleh masyarakat umum. Aset tetap meliputi tanah, peralatan dan mesin, gedung dan bangunan, jalan, irigasi, dan jaringan, aset tetap lainnya, dan konstruksi dalam pengerjaan.

Aset Tetap Pemerintah Kabupaten Gowa per 31 Desember 2018 Rp3.402.643.862.143,42 dan 2017 adalah sebesar Rp2.991.175.919.367,31. Aset tetap dinilai dengan biaya perolehan. Apabila penilaian aset tetap dengan menggunakan biaya perolehan tidak memungkinkan maka, nilai aset tetap didasarkan pada nilai wajar pada saat perolehan.

Biaya perolehan suatu aset tetap terdiri dari harga belinya atau konstruksinya, ditambah pengeluaran-pengeluaran lainnya yang dapat diatribusikan secara langsung ke dalam aset tersebut ke kondisi siap untuk digunakan. Contoh biaya yang dapat diatribusikan secara langsung yaitu biaya administrasi, biaya perencanaan, biaya pengawasan, dan biaya kepanitiaan.

Kebijakan akuntansi tentang penyusutan dan *Capitalization Threshold* telah diterapkan pada Laporan Keuangan per 31 Desember 2018. Suatu aset tetap dieliminasi dari neraca ketika dilepaskan atau bila aset secara permanen



dihentikan penggunaannya dan tidak ada manfaat ekonomik di masa yang akan datang dan diungkapkan dalam Catatan atas Laporan Keuangan. Aset tetap yang dihentikan dari penggunaan aktif pemerintah daerah dan tidak memenuhi definisi aset tetap maka harus dipindahkan ke pos aset lainnya sesuai nilai tercatatnya.

Tabel 71 Rincian Aset Tetap per 31 Desember 2018 dan 2017

(dalam rupiah)

No	Uraian	2018	2017
1	Tanah	641.874.134.728,14	627.026.387.227,14
2	Peralatan dan Mesin	362.866.740.046,01	311.217.577.344,46
3	Gedung dan Bangunan	844.061.930.110,66	791.038.111.551,83
4	Jalan, Irigasi, dan Jaringan	2.959.088.874.648,53	2.566.179.714.210,02
5	Aset Tetap Lainnya	86.481.266.512,14	67.924.896.295,14
6	Konstruksi Dalam Pengerjaan	98.723.750.524,10	22.239.275.890,98
7	Akumulasi Penyusutan	(1.590.452.834.426,16)	(1.394.450.043.152,26)
Jumlah Aset Tetap		3.402.643.862.143,42	2.991.175.919.367,31

Penjelasan masing-masing aset tetap Pemerintah Kabupaten Gowa per 31 Desember 2018 adalah sebagai berikut.

Rincian mutasi penambahan dan pengurangan Aset Tetap disajikan dalam tabel berikut.

Tabel 72 Mutasi Penambahan dan Pengurangan Aset Tetap TA 2018

(dalam rupiah)

No	Uraian	Saldo 2017	Mutasi Tambah	Mutasi Kurang	Saldo 2018
1	Tanah	627.026.387.227,14	27.491.308.599,00	12.643.561.098,00	641.874.134.728,14
2	Peralatan dan Mesin	311.217.577.344,46	77.317.723.545,28	25.668.560.843,73	362.866.740.046,01
3	Gedung dan Bangunan	791.038.111.551,83	159.743.126.945,17	106.719.308.386,34	844.061.930.110,66
4	Jalan, Irigasi, dan Jaringan	2.566.179.714.210,02	406.510.941.185,19	13.601.780.746,68	2.959.088.874.648,53
5	Aset Tetap Lainnya	67.924.896.295,14	24.020.648.545,00	5.464.278.328,00	86.481.266.512,14
6	Konstruksi Dalam Pengerjaan	22.239.275.890,98	78.907.676.171,10	2.423.201.537,98	98.723.750.524,10
7	Akumulasi Penyusutan	(1.394.450.043.152,26)	(196.002.886.273,89)	(95.000,00)	(1.590.452.834.426,16)
Jumlah		2.991.175.919.367,31	577.988.538.716,85	166.520.595.940,73	3.402.643.862.143,42

TA 2018

TA 2017

1) Tanah

641.874.134.728,14

627.026.387.227,14

Saldo Tanah per 31 Desember 2018 milik Pemerintah Kabupaten Gowa sebesar Rp641.874.134.728,14 mengalami kenaikan sebesar Rp14.847.747.501,00 dibandingkan tahun sebelumnya. Kenaikan Tanah dipengaruhi oleh belanja



modal TA 2018 dan hasil inventarisasi ulang yang dilakukan oleh Bidang Aset BPKD Kabupaten Gowa.

Perhitungan mutasi aset Tanah adalah sebagai berikut.

Saldo per 1-1-2018	627.026.387.227,14
Penambahan:	
- Realisasi Belanja Modal	8.680.775.000,00
- Perubahan Kelompok KIB	2.630.170.775,00
- Inventarisasi	975.044.950,00
- Kapitalisasi	94.346.000,00
- Mutasi antar SKPD	15.110.971.874,00
Jumlah	27.491.308.599,00
Pengurangan:	
- Mutasi antar SKPD	11.025.100.500,00
- Perubahan Kelompok KIB	1.607.960.598,00
- Penghapusan	10.500.000,00
Jumlah	12.643.561.098,00
Saldo per 31-12-2018	641.874.134.728,14

Rincian mutasi aset tetap tanah dapat dilihat pada **Lampiran 5.a**

	TA 2018	TA 2017
2) Peralatan dan Mesin	362.866.740.046,01	311.217.577.344,46

Saldo Peralatan dan mesin milik Pemerintah Kabupaten Gowa sampai dengan periode 31 Desember 2018 sebesar Rp362.866.740.046,01 dan Tahun 2017 sebesar Rp311.217.577.344,46. Saldo Peralatan dan Mesin per 31 Desember 2018 mengalami kenaikan sebesar Rp51.649.162.701,55 dibandingkan tahun sebelumnya.

Perhitungan mutasi aset Peralatan dan Mesin adalah sebagai berikut.

Saldo per 1-1-2018	311.217.577.344,46
Penambahan:	
- Realisasi Belanja Modal TA 2018	49.992.052.092,00
- SPB Diknas	6.181.346.455,00
- Hibah	2.229.603.916,00
- Kapitalisasi Belanja	2.467.494.059,89
- Perubahan Kelompok KIB	66.000.000,00
- Pergeseran SPB Diknas	1.185.490.900,00



Pemerintah Kabupaten Gowa
Catatan Atas Laporan Keuangan

Untuk tahun-tahun yang berakhir pada tanggal 31 Desember 2018 dan 2017

- Reklasifikasi Belanja	2.526.364.880,00
- Mutasi Antar SKPD	12.669.371.242,00
Jumlah	<u>77.317.723.544,89</u>
Pengurangan:	
- Mutasi Antar SKPD	13.206.817.870,00
- Reklas ke GB	5.000.000,00
- Reklas ke JIJ	5.775.000,00
- Penghapusan	1.426.492.260,00
- Extracountable	6.426.876.967,00
- Barang Pakai Habis	53.769.431,00
- Reklas ke Aset Lain-lain	1.573.251.445,33
- Perubahan Kelompok KIB	2.918.745.870,00
- Utang Pihak Ketiga	51.832.000,00
Jumlah	<u>25.668.465.843,33</u>
Saldo Per 31-12-2018	<u>362.866.740.046,01</u>

Rincian mutasi aset tetap peralatan dan mesin dapat dilihat pada **Lampiran 5.b**.

3) Gedung dan Bangunan	TA 2018	TA 2017
	<u>844.061.930.110,66</u>	<u>791.038.111.551,83</u>

Saldo Gedung dan Bangunan milik Pemerintah Kabupaten Gowa sampai dengan periode 31 Desember 2018 sebesar Rp844.061.930.110,66 dan Tahun 2017 sebesar Rp791.038.111.551,83. Saldo Gedung dan Bangunan mengalami peningkatan sebesar Rp53.023.818.558,83 dibandingkan tahun sebelumnya.

Perhitungan mutasi aset Gedung dan Bangunan adalah sebagai berikut.

Saldo per 1-1-2018	791.038.111.551,83
Penambahan:	
- Realisasi Belanja Modal TA 2017	111.530.514.861,00
- SPB	66.400.000,00
- Hibah	16.017.379.249,38
- Kapitalisasi Belanja	2.355.666.000,00
- Utang Pihak Ketiga	537.288.600,00
- Mutasi Antar SKPD	27.357.832.836,96
- Reklasifikasi Belanja	220.536.000,00
- Perubahan Kelompok KIB	1.633.736.598,00
- Reklas dari KDP	23.772.800,00



Pemerintah Kabupaten Gowa
Catatan Atas Laporan Keuangan

Untuk tahun-tahun yang berakhir pada tanggal 31 Desember 2018 dan 2017

	Jumlah	159.743.126.945,34
Pengurangan:		
- Mutasi Antar SKPD		28.823.653.405,37
- Pengurangan Belanja		71.299.033,63
- Reklas ke KDP		41.073.328.728,00
- Reklas Belanja		8.884.484,48
- Barang Pakai Habis/Ekstracountable		1.036.809.000,00
- Reklas ke Aset Lain-lain		4.407.058.978,00
- Perubahan Kelompok KIB		26.946.230.600,63
- Utang Pihak Ketiga		190.180.130,00
- Penghapusan		4.161.864.026,22
	Jumlah	106.719.308.386,25
Saldo Per 31-12-2018		844.061.930.110,66

Rincian mutasi aset tetap gedung dan bangunan dapat dilihat pada **Lampiran 5.c.**

4) Jalan, Irigasi, dan Jaringan	TA 2018	TA 2017
	2.959.088.874.648,53	2.566.179.714.210,02

Jalan, Irigasi, dan Jaringan milik Pemerintah Kabupaten Gowa sampai dengan periode 31 Desember 2018 sebesar Rp2.959.088.874.648,53 dan Tahun 2017 sebesar Rp2.566.179.714.210,02.

Aset tetap jalan, irigasi dan jaringan yang disajikan tersebut tidak termasuk jalan di atas tanah sesuai dengan yang diatur dalam Standar Akuntansi Pemerintahan.

Perhitungan mutasi aset Jalan, Irigasi dan Jaringan adalah sebagai berikut.

Saldo per 1-1-2018	2.566.179.714.210,02
Penambahan:	
- Realisasi Belanja Modal TA 2018	257.766.595.225,00
- Reklas dari PM	5.000.000,00
- SPB	80.957.500,00
- Pergeseran SPB	44.757.500,00
- Kapitalisasi Belanja	3.922.105.123,00
- Utang Pihak Ketiga	139.313.497.520,00
- Mutasi antar SKPD	2.385.609.799,73
- Perubahan Kelompok KIB	2.263.276.375,00



Pemerintah Kabupaten Gowa
Catatan Atas Laporan Keuangan

Untuk tahun-tahun yang berakhir pada tanggal 31 Desember 2018 dan 2017

- Reklas Belanja	8.884.484,48
- Reklasifikasi Dari KDP	720.257.657,98
Jumlah	406.510.941.185,19
Pengurangan:	
- Mutasi antar SKPD	2.385.609.800,00
- Reklas ke GB	5.214.631.954,00
- Reklas ke Aset Lain-lain	50.000.000,00
- Utang Pihak Ketiga	211.429.165,00
- Perubahan Kelompok KIB	4.660.545.909,07
- Hibah	1.079.563.918,61
Jumlah	13.601.780.746,68
Saldo per 31-12-2018	2.959.088.874.648,53

Rincian mutasi aset tetap jalan, irigasi dan jaringan dapat dilihat pada Lampiran 5.d.

	TA 2018	TA 2017
5) Aset Tetap Lainnya	86.481.266.512,14	67.924.896.295,14

Aset tetap lainnya mencakup aset tetap yang tidak dapat dikelompokkan ke dalam kelompok aset tetap di atas, yang diperoleh dan dimanfaatkan untuk kegiatan operasional pemerintah dan dalam kondisi siap digunakan.

Aset Tetap Lainnya milik Pemerintah Kabupaten Gowa sampai dengan periode 31 Desember 2018 sebesar Rp86.481.266.512,14 dan Tahun 2017 sebesar Rp67.924.896.295,14.

Perhitungan mutasi Aset Tetap Lainnya adalah sebagai berikut.

Saldo per 1-1-2018	67.924.896.295,14
Penambahan:	
- Realisasi Belanja Modal TA 2018	1.363.754.000,00
- Hibah	4.089.767,00
- SPB Diknas	15.938.974.750,00
- Pergeseran SPB Diknas	6.360.725.028,00
- Perubahan Kelompok KIB	1.400.000,00
- Reklas Belanja	315.705.000,00
Jumlah	24.020.648.545,00
Pengurangan:	
- Reklas ke Aset Lain-lain	14.350.000,00
	42,993,000.00



Pemerintah Kabupaten Gowa
Catatan Atas Laporan Keuangan

Untuk tahun-tahun yang berakhir pada tanggal 31 Desember 2018 dan 2017

- Hibah dan Bantuan Sosial	5.406.935.328,00
- Perubahan Kelompok KIB	
	Jumlah
	<u>5.464.278.328,00</u>
Saldo Per 31-12-2018	<u>86.481.266.512,14</u>

Rincian mutasi aset tetap lainnya dapat dilihat pada **Lampiran 5.e**.

6) Konstruksi Dalam Pengerjaan	TA 2018	TA 2017
	<u>98.723.750.524,10</u>	<u>22.239.275.890,98</u>

Konstruksi Dalam Pengerjaan (KDP) adalah aset tetap yang sedang dalam proses pembangunan, yang pada tanggal neraca belum selesai dibangun seluruhnya.

KDP adalah bangunan milik Pemerintah Kabupaten Gowa yang masih dalam pembangunan/penyelesaian fisik sampai dengan 31 Desember 2018 sebesar Rp98.723.750.524,10 dan Tahun 2017 sebesar Rp22.239.275.890,98.

Pengakuan aset tetap gedung dan bangunan serta jalan, irigasi dan jaringan dari KDP, apabila aset tersebut sudah di selesaikan 100% dengan penyerahan berita acara pertama atau PHO, dan secara substansi sudah dimanfaatkan Pemerintah Kabupaten Gowa.

Perhitungan mutasi KDP adalah sebagai berikut.

Saldo per 1-1-2018	22.239.275.890,98
Penambahan:	
- Realisasi Belanja Modal TA 2018	67.660.324.587,70
- Kapitalisasi Belanja	390.500.000,00
-KDP	10.856.851.583,40
	Jumlah
	<u>78.907.676.171,10</u>
Pengurangan:	
- Piutang	1.165.115.772,00
- KDP	1.258.085.765,98
	Jumlah
	<u>2.423.201.537,98</u>
Saldo Per 31-12-2018	<u>98.723.750.524,10</u>

Rincian mutasi aset tetap konstruksi dalam pengerjaan dapat dilihat pada **Lampiran 5.f**.

7) Akumulasi Penyusutan	TA 2018	TA 2017
	<u>(1.590.452.834.426,16)</u>	<u>(1.394.450.043.152,26)</u>



Pemerintah Kabupaten Gowa telah menetapkan kebijakan akuntansi untuk penyusutan aset tetap dengan metode garis lurus dan untuk aset tetap yang diperoleh pada tahun anggaran berjalan, penyusutan dilaksanakan berdasarkan tahunan. Akumulasi penyusutan aset tetap per 31 Desember 2018 sebesar (1.590.452.834.426,16) dan Tahun 2017 sebesar (Rp1.394.450.043.152,26).

Perhitungan mutasi Akumulasi Penyusutan adalah sebagai berikut.

Saldo per 1-1-2018	(1.394.450.043.152,26)
Penyesuaian	16.995.268.569,60
Penambahan:	
- Beban Penyusutan TA 2018	(212.998.059.843,49)
Saldo Per 31-12-2018	<u>(1.590.452.834.426,16)</u>

Rincian mutasi Akumulasi Penyusutan dapat dilihat pada **Lampiran 5.g**.

	<u>TA 2018</u>	<u>TA 2017</u>
d. Dana Cadangan	60.610.718.772,96	52.241.598.043,38

Saldo Dana Cadangan pada Neraca Pemerintah Daerah Kabupaten Gowa per 31 Desember 2018 sebesar Rp60.610.718.772,96 merupakan sisa Dana Cadangan yang dicadangkan oleh Pemerintah Daerah Kabupaten Gowa berdasarkan Peraturan Daerah Nomor 28 Tahun 2011 yang telah dirubah dengan Peraturan Daerah Nomor 18 Tahun 2012 tentang Pembentukan Dana Cadangan yang diperuntukkan untuk pelaksanaan pembangunan infrastruktur di Kabupaten Gowa. Pada tahun 2018 Dana Cadangan dibagi dalam bentuk giro dan deposito. Perhitungan mutasi Dana Cadangan adalah sebagai berikut.

REKENING GIRO BANK BTN

Saldo per 1-1-2018		10.194.303.827,86
Penambahan:		
1. Pembentukan Dana Cadangan	10.000.000.000,00	
2. Bunga Rekening Giro	112.219.013,29	
3. Penarikan dari Deposito	10.105.036.878,17	
4. Bunga Deposito	50.779.079,80	
	<u>20.268.034.971,26</u>	
Pengurangan:		
1. Pembentukan Deposito	20.000.000.000,00	
2. Pemindahbukuan ke BPD	10.455.472.500,00	
	<u>30.455.472.500,00</u>	
Jumlah		<u><u>6.866.299,12</u></u>



REKENING DEPOSITO BANK BTN

Saldo per 1-1-2018		0,00
Penambahan:		
1. Pembentukan Deposito	20.000.000.000,00	
2. Bunga Rekening Deposito	526.561.494,29	
		<u>20.526.561.494,29</u>
Pengurangan:		
1. Pencairan Deposito	10.105.036.878,17	
2. Pemindahan Bunga Rek. Deposito ke Giro	50.779.079,80	
		<u>10.155.815.957,97</u>
Jumlah		<u>10.370.745.536,32</u>

REKENING GIRO BANK BNI

Saldo per 1-1-2018		26.862.197.529,00
Penambahan:		
1. Pembentukan Dana Cadangan	20.000.000.000,00	
2. Bunga Rekening Giro	207.664.108,00	
3. Penarikan dari Deposito	13.000.000.000,00	
4. Bunga Deposito	1.115.369.862,00	
		<u>34.323.033.970,00</u>
Pengurangan:		
1. Pencairan Deposito	42.000.000.000,00	
2. Pemindahan Bunga Rek. Deposito ke Giro	19.048.142.280,00	
		<u>61.048.142.280,00</u>
Jumlah		<u>137.089.219,00</u>

REKENING DEPOSITO BANK BNI

Saldo per 1-1-2018		0,00
Penambahan:		
1. Pembentukan Deposito	42.000.000.000,00	
2. Pemindahan Bunga Rek. Deposito	1.115.369.862,00	
		<u>43.115.369.862,00</u>



Pemerintah Kabupaten Gowa
Catatan Atas Laporan Keuangan

Untuk tahun-tahun yang berakhir pada tanggal 31 Desember 2018 dan 2017

Pengurangan:

1. Pencairan Deposito	13.000.000.000,00	
2. Pemindahan Bunga Rek. Deposito	1.115.369.862,00	
		<hr/>
		14.115.369.862,00
Jumlah		<hr/>
		29.000.000.000,00

REKENING GIRO BANK BRI

Saldo per 1-1-2018 15.185.096.686,52

Penambahan:

1. Pembentukan Dana Cadangan	20.000.000.000,00	
2. Bunga Rekening Giro	127.359.032,00	
3. Penarikan dari Deposito	10.000.000.000,00	
4. Bunga Deposito	783.562.000,00	
		<hr/>
		30.910.921.032,00

Pengurangan:

1. Pembentukan Deposito	30.000.000.000,00	
2. Pemindahbukuan ke BPD	15.000.000.000,00	
		<hr/>
		45.000.000.000,00
Jumlah		<hr/>
		1.096.017.718,52

REKENING DEPOSITO BANK BRI

Saldo per 1-1-2018 0,00

Penambahan:

1. Pembentukan Deposito	30.000.000.000,00	
2. Bunga Rekening Deposito	783.562.000,00	
		<hr/>
		30.783.562.000,00

Pengurangan:

1. Pencairan Deposito	10.000.000.000,00	
2. Pemindahan Bunga Rek. Deposito ke Giro	783.562.000,00	
		<hr/>
		10.783.562.000,00
Jumlah		<hr/>
		20.000.000.000,00

TOTAL DANA CADANGAN

60.610.718.772,96



Tabel 73 Rincian Rekening Dana Cadangan per 31 Desember 2018 dan 2017

(dalam rupiah)

No	Uraian	2018	2017
1	BTN No 078-01-30-089-8	6.866.299,12	10.194.303.827,86
		10.370.745.536,32	
2	BNI No 146061398	137.089.219,00	26.862.197.529,00
		29.000.000.000,00	
3	BRI No 0225-01-001540-30-2	1.096.017.718,52	15.185.096.686,52
		20.000.000.000,00	
Jumlah Dana Cadangan		60.610.718.772,96	52.241.598.043,38

Rincian mutasi penambahan dan pengurangan Dana Cadangan disajikan dalam tabel berikut.

Tabel 74 Mutasi Penambahan dan Pengurangan Dana Cadangan TA 2018

(dalam rupiah)

No	Uraian	Saldo 2017	Mutasi Tambah	Mutasi Kurang	Saldo 2018
1	Rekening Giro	52.241.598.043,38	85.501.989.973,26	136.503.614.780,00	1.239.973.236,64
2	Rekening Deposito	0,00	94.425.493.356,29	35.054.747.819,97	59.370.745.536,32
Jumlah		52.241.598.043,38	179.927.483.329,55	171.558.362.599,97	60.610.718.772,96

e. **Aset Lainnya**

TA 2018

TA 2017

44.342.297.308,59

101.304.997.590,69

Aset lainnya adalah aset pemerintah yang tidak dapat diklasifikasikan sebagai aset lancar, investasi jangka panjang, aset tetap dan dana cadangan.

Aset lainnya pada Pemerintah Kabupaten Gowa per 31 Desember 2018 dan 2017 masing-masing sebesar Rp44.342.297.308,59 dan Rp101.304.997.590,69.

Tabel 75 Rincian Aset Lainnya per 31 Desember 2018 dan 2017

(dalam rupiah)

No	Uraian	2018	2017
1	Aset Tak Berwujud	57.879.263.834,12	57.059.614.834,12
	Amortisasi Aset Tak Berwujud	(40.029.080.573,20)	(33.486.778.587,98)
	Aset Tak Berwujud Netto	17.850.183.260,92	23.572.836.246,14
2	Aset Lain-lain	115.989.199.641,78	205.709.070.732,89
	Akumulasi Penyusutan Aset Lainnya	(89.497.085.594,11)	(127.976.909.388,34)
	Aset Lain-lain Netto	26.492.114.047,67	77.732.161.344,55
Jumlah Aset Lainnya		44.342.297.308,59	101.304.997.590,69



	TA 2018	TA 2017
1) Aset Tak Berwujud	57.879.263.834,12	57.059.614.834,12

Aset Tak Berwujud per 31 Desember 2018 sebesar Rp57.879.263.834,12 adalah aset berupa perangkat lunak (*software*) atau aplikasi yang ada pada SKPD terkait, untuk menunjang kelancaran dalam mengoptimalkan dan mempermudah kerja untuk menghindari *trouble error*.

Aset Tak Berwujud pada Pemerintah Kabupaten Gowa per 31 Desember 2018 dan 2017 masing-masing sebesar Rp57.879.263.834,12 dan Rp57.059.614.834,12.

Pemerintah Kabupaten Gowa telah menetapkan kebijakan akuntansi untuk Amortisasi Aset Tak Berwujud dengan metode garis lurus untuk masa manfaat selama 8 tahun dan untuk amortisasi aset tak berwujud dilaksanakan berdasarkan tahunan. Akumulasi Amortisasi Aset Tak Berwujud per 31 Desember 2018 sebesar (Rp40.029.080.573,20) dan Tahun 2017 sebesar (Rp33.486.778.587,98).

Perhitungan mutasi Aset Tak Berwujud adalah sebagai berikut.

Saldo per 1-1-2018	57.059.614.834,12
Penambahan	
- Belanja Modal	366.430.000,00
- Perubahan Kelompok KIB	453.219.000,00
Saldo per 31-12-2018	57.879.263.834,12
Akumulasi Amortisasi	(40.029.080.573,20)
Nilai Buku Per 31-12-2018	17.850.183.260,92

Rincian Aset Tak Berwujud dapat dilihat pada **Lampiran 6**.

	TA 2018	TA 2017
2) Aset Lain-lain	115.989.199.641,78	205.709.070.732,89

Aset Lain-lain pada Pemerintah Kabupaten Gowa per 31 Desember 2018 dan 2017 sesuai harga perolehan adalah masing-masing sebesar Rp115.989.199.641,78 dan Rp205.709.070.732,89.

Perhitungan mutasi Aset Lain-lain adalah sebagai berikut.

Nilai Buku per 1-1-2018	205.709.070.732,89
Penambahan	
- Mutasi TA 2018	13.121.704.517,33
Pengurangan	
- Mutasi TA 2018	102.841.575.608,44



Pemerintah Kabupaten Gowa
Catatan Atas Laporan Keuangan

Untuk tahun-tahun yang berakhir pada tanggal 31 Desember 2018 dan 2017

Saldo Per 31-12-2018	115.989.199.641,78
Akumulasi Penyusutan Aset Lain-lain	(89.497.085.594,11)
Nilai Buku Aset Lain-lain Per 31-12-2018	26.492.114.047,67

Di dalam daftar aset lain-lain tersebut, terdapat nilai akumulasi penyusutan sebesar (Rp89.497.085.594,11) yang berasal dari reklasifikasi aset tetap ke aset lain-lain, sehingga nilai buku per 31 Desember 2018 adalah sebesar Rp26.472.114.047,43.

Rincian mutasi Aset Lain-lain dapat dilihat pada **Lampiran 7**.

Rincian mutasi penambahan dan pengurangan Aset Lain-lain disajikan dalam tabel berikut.

Tabel 76 Mutasi Penambahan dan Pengurangan Aset Lain-lain TA 2018

(dalam rupiah)

No	Uraian	Saldo 2017	Mutasi Tambah	Mutasi Kurang	Saldo 2018
1	Aset Lain-lain	205.709.070.732,15	13.121.704.517,33	102.841.575.608,44	115.989.199.641,78
2	Akumulasi Penyusutan Aset Lain-lain	(127.976.909.388,34)	(6.262.677.316,41)	(44.742.501.110,64)	(89.497.085.594,11)
	Jumlah	77.732.161.344,81	6.859.027.200,92	58.099.074.497,80	26.492.114.047,67

TA 2018

TA 2017

2. Kewajiban

168.862.072.613,22

3.792.215.053,33

Kewajiban umumnya timbul karena konsekuensi pelaksanaan tugas atau tanggungjawab untuk bertindak di masa lalu. Dalam konteks pemerintahan, kewajiban muncul antara lain karena penggunaan sumber pembiayaan pinjaman dari masyarakat, lembaga keuangan, entitas pemerintah lain, atau lembaga internasional. Kewajiban Pemerintah Kabupaten Gowa juga terjadi karena perikatan dengan pegawai yang bekerja pada Pemerintah Kabupaten Gowa atau dengan pemberi jasa lainnya.

Kewajiban dikelompokkan kedalam kewajiban jangka pendek dan kewajiban jangka panjang. Kewajiban jangka pendek merupakan kelompok kewajiban yang diselesaikan dalam waktu kurang dari dua belas bulan setelah tanggal pelaporan. Kewajiban jangka panjang adalah kelompok kewajiban yang penyelesaiannya dilakukan setelah 12 (dua belas) bulan sejak tanggal pelaporan.

Jumlah Kewajiban Pemerintah Kabupaten Gowa per 31 Desember 2018 dan 2017 adalah sebesar Rp168.862.072.613,22 dan Rp3.792.215.053,33 yang terdiri dari:



Tabel 77 Rincian Kewajiban per 31 Desember 2018 dan 2017

(dalam rupiah)

No	Uraian	2018	2017
1	Kewajiban Jangka Pendek	168.862.072.613,22	3.792.215.053,33
2	Kewajiban Jangka Panjang	0,00	0,00
Jumlah Kewajiban		168.862.072.613,22	3.792.215.053,33

a. Kewajiban Jangka Pendek	TA 2018	TA 2017
	168.862.072.613,22	3.792.215.053,33

Kewajiban Jangka Pendek merupakan penilaian utang dengan menggunakan nilai nominal yang harus dibayar pada tanggal jatuh tempo.

Jumlah Kewajiban Jangka Pendek Pemerintah Kabupaten Gowa per 31 Desember 2018 dan 2017 adalah sebesar Rp168.862.072.613,22 dan Rp3.792.215.053,33 yang terdiri dari:

Tabel 78 Rincian Kewajiban Jangka Pendek per 31 Desember 2018 dan 2017

(dalam rupiah)

No	Uraian	2018	2017
1	Utang Perhitungan Pihak Ketiga (PFK)	1.244.157.532,00	727.416.890,00
2	Utang Bunga	0,00	0,00
3	Bagian Lancar Utang Jangka Panjang	0,00	0,00
4	Pendapatan Diterima Dimuka	571.178.330,42	856.344.129,33
5	Utang Beban	17.563.290.943,00	889.308.336,00
6	Utang Jangka Pendek Lainnya	149.483.445.807,80	1.319.145.698,00
Jumlah Kewajiban Jangka Pendek		168.862.072.613,22	3.792.215.053,33

1) Utang PFK	TA 2018	TA 2017
	1.244.157.532,00	727.416.890,00

Utang Perhitungan Pihak Ketiga (PFK) merupakan utang Pemerintah Daerah kepada Pihak Lain yang disebabkan kedudukan Pemerintah sebagai pemotong pajak atau pungutan lainnya, seperti Pajak Penghasilan (PPh), Pajak Pertambahan Nilai (PPN), Iuran Askes, Taspen, dan Taperum. Utang PFK sebesar Rp1.244.157.532,00 merupakan pemotongan/pemungutan PPN dan PPh pada Bendahara Pengeluaran SKPD yang sampai dengan 31 Desember 2018 belum disetor ke kas negara.



Tabel 79 Rincian Utang Perhitungan Pihak Ketiga (PFK) per 31 Desember 2018 dan 2017

(dalam rupiah)

No	Uraian	2018	2017
1	PPN	984.703.714,00	6.521.933,00
2	PPH Ps. 21	190.668.743,00	719.860.976,00
3	PPH Ps. 22	7.958.386,00	608.454,00
4	PPH Ps. 23	60.826.689,00	425.527,00
5	Potongan Gaji	0,00	0,00
6	Utang Perhitungan Pihak Ketiga	0,00	0,00
Jumlah Utang Perhitungan PFK		1.244.157.532,00	727.416.890,00

Penyetoran ke kas negara atas PPN dan PPh Pasal 21 tersebut telah dilakukan pada Tahun 2018. Rincian Utang PFK per SKPD dapat dilihat pada **Lampiran 3.2.**

Tabel 80 Rincian Utang Perhitungan Pihak Ketiga (PFK) per SKPD

(dalam rupiah)

No	Uraian	Nilai
	PPN	
1	Dinas Pendidikan	976.876.714,00
2	Kecamatan Bajeng	7.827.000,00
	Jumlah PPN	984.703.714,00
	PPH Ps. 21	
1	Dinas Pendidikan	136.606.255,00
2	Dinas Kesehatan	51.872.073,00
3	Badan Penanggulangan Bencana Daerah	420.000,00
4	Dinas Koperasi	1.529.577,00
5	Kecamatan Bajeng	160.000,00
6	PPKD	80.838,00
	Jumlah PPh Ps.21	190.668.743,00
	PPH Ps. 22	
1	Dinas Pendidikan	6.784.337,00
2	Kecamatan Bajeng	1.174.049,00
	Jumlah PPh Ps.22	7.958.386,00
	PPH Ps. 21, 23,dan PPN	
1	Dinas Pendidikan	60.826.689,00
	Jumlah PPh Ps. 21,23, dan PPN	60.826.689,00
	Jumlah Utang Perhitungan Pihak Ketiga	1.244.157.532,00

Rincian mutasi penambahan dan pengurangan Utang Perhitungan Pihak Ketiga (PFK) disajikan dalam tabel berikut.



**Tabel 81 Mutasi Penambahan dan Pengurangan Utang Perhitungan Pihak Ketiga (PFK)
TA 2018**

(dalam rupiah)

No	Uraian	Saldo 2017	Mutasi Tambah	Mutasi Kurang	Saldo 2018
1	PPN	6.521.933,00	984.703.714,00	6.521.933,00	984.703.714,00
2	PPh Ps. 21	719.860.976,00	190.668.743,00	719.860.976,00	190.668.743,00
3	PPh Ps. 22	608.454,00	7.958.386,00	608.454,00	7.958.386,00
4	PPh Ps. 23	425.527,00	60.826.689,00	425.527,00	60.826.689,00
	Jumlah	727.416.890,00	1.244.157.532,00	727.416.890,00	1.244.157.532,00

2) Utang Bunga Jangka Panjang	TA 2018	TA 2017
	<u>0,00</u>	<u>0,00</u>

Saldo Utang Bunga Pemerintah Kabupaten Gowa per 31 Desember 2018 dan 2017 disajikan sebesar Rp0,00. Utang Bunga Pemerintah Kabupaten Gowa sebesar Rp392.079.625,00 yang merupakan utang kepada PT Bank Sulselbar untuk membiayai pengadaan Taksi Gowata telah dibayarkan pada tahun 2018, berdasarkan Surat PT Bank Sulselbar Nomor SR/395/R/GPS/V/2017 Tentang Persetujuan Pengampunan Bunga Kredit menyatakan utang bunga Pemerintah Kabupaten Gowa dinyatakan lunas/dibebaskan oleh PT Bank Sulselbar per Juni 2017. Sehingga saldo Utang Bunga per 31 Desember 2018 adalah Rp0,00.

3) Bagian Lancar Utang Jangka Panjang	TA 2018	TA 2017
	<u>0,00</u>	<u>0,00</u>

Bagian Lancar Utang Jangka Panjang merupakan kewajiban angsuran pokok yang seharusnya dibayarkan setelah tahun anggaran berjalan.

Saldo Bagian Lancar Utang Jangka Panjang Pemerintah Kabupaten Gowa per 31 Desember 2018 sebesar Rp0,00.

4) Pendapatan Diterima Dimuka	TA 2018	TA 2017
	<u>571.178.330,42</u>	<u>856.344.129,33</u>

Saldo Pendapatan Diterima Dimuka Pemerintah Kabupaten Gowa per 31 Desember 2018 sebesar Rp571.178.330,42 merupakan pendapatan yang menambah kas yang diterima sebelum pelaksanaan kegiatan sehingga menimbulkan kewajiban dari pihak pemerintah daerah, dengan rincian pada tabel berikut.



Tabel 82 Daftar Pendapatan Diterima Dimuka

(dalam rupiah)

No.	SKPD	Jenis Pendapatan	Jumlah
1	Dinas Penanaman Modal dan Pelayanan Atap Satu Pintu	Pajak Reklame Papan/Billboard/Videotron/Megatron	487.207.246,42
2	Dinas Perhubungan	Retribusi PKB-Kendaraan Bermotor Roda Empat	83.971.084,00
Jumlah			571.178.330,42

Perhitungan Pendapatan Diterima Dimuka dilakukan berdasarkan Surat Keputusan Bupati Gowa Nomor 322/V/2017 tentang Mekanisme Pengukuran dan Penilaian Pendapatan Diterima Dimuka dan Beban Dibayar Dimuka pada Satuan Kerja Perangkat Daerah Lingkup Pemerintah Kabupaten Gowa yang menjelaskan bahwa Pendapatan Diterima Dimuka yang diterima secara tunai pada tanggal 1 sampai dengan 15 per bulan dihitung dan dicatat sebagai pendapatan 1 (satu) bulan, dan di atas tanggal 15 sampai dengan 31 dihitung dan dicatat pada bulan berikutnya.

Rincian pendapatan diterima dimuka per SKPD dan per wajib pajak dan retribusi dapat dilihat pada **Lampiran 8.1 dan 8.2**.

Rincian mutasi penambahan dan pengurangan Pendapatan Diterima Dimuka disajikan dalam tabel berikut.

Tabel 83 Mutasi Penambahan dan Pengurangan Pendapatan Diterima Dimuka TA 2018

(dalam rupiah)

No	Uraian	Saldo 2017	Mutasi Tambah	Mutasi Kurang	Saldo 2018
1	Sekretariat Daerah	66.126.500,00	0,00	66.126.500,00	0,00
2	Satpol PP	369.258.333,66	0,00	369.258.333,66	0,00
3	Dinas Perhubungan	58.430.083,33	83.971.084,00	58.430.083,33	83.971.084,00
4	Dinas Penanaman Modal dan Pelayanan Atap Satu Pintu	362.529.212,34	487.207.246,42	284.210.850,83	565.525.607,92
Jumlah		856.344.129,33	571.178.330,42	778.025.767,83	649.496.691,92

	TA 2018	TA 2017
5) Utang Belanja/Beban	17.563.290.943,00	889.308.336,00

Utang Belanja/Beban berasal dari kontrak atau perolehan barang/jasa yang sampai dengan tanggal pelaporan belum dibayar. Utang kepada Pihak Ketiga dinilai sebesar kewajiban entitas pemerintah terhadap barang/jasa yang belum dibayar sesuai kesepakatan atau perjanjian.

Utang Belanja/Beban Pemerintah Kabupaten Gowa per 31 Desember 2018 dan 2017 masing-masing sebesar Rp17.563.290.943,00 dan sebesar Rp889.308.336,00.



Tabel 84 Rincian Utang Belanja/Beban per 31 Desember 2018 dan 2017

(dalam rupiah)

No	Uraian	2018	2017
1	Beban Pegawai	17.741.835,00	128.836.800,00
2	Beban Beban Barang Jasa	17.545.549.108,00	760.471.536,00
Jumlah Utang Belanja/Beban		17.563.290.943,00	889.308.336,00

Rincian utang belanja/beban per SKPD dapat dilihat pada **Lampiran 8.3**.

Rincian mutasi penambahan dan pengurangan Utang Belanja/Beban disajikan dalam tabel berikut.

Tabel 85 Mutasi Penambahan dan Pengurangan Utang Belanja/Beban TA 2018

(dalam rupiah)

No	Uraian	Saldo 2017	Mutasi Tambah	Mutasi Kurang	Saldo 2018
1	Beban Pegawai	128.836.800,00	17.741.835,00	128.836.800,00	17.741.835,00
2	Beban Beban Barang Jasa	760.471.536,00	17.545.549.108,00	760.471.536,00	17.545.279.608,00
Jumlah		889.308.336,00	17.563.290.943,00	889.308.336,00	17.563.290.943,00

6) Utang kepada Pihak Ketiga

TA 2018

TA 2017

0,00

0,00

Jumlah Utang kepada Pihak Ketiga Tahun 2018 sebesar Rp0,00 tersebut adalah merupakan utang dari perhitungan pelaksanaan proyek yang fisiknya sudah mencapai 100,00% namun realisasi keuangan belum mencapai 100,00%.

7) Utang Jangka Pendek Lainnya

TA 2018

TA 2017

149.483.445.807,80

1.319.145.698,00

Utang Jangka Pendek Lainnya per 31 Desember 2018 sebesar Rp149.483.445.807,80 merupakan utang kepada pihak ketiga yaitu utang dari perhitungan pelaksanaan proyek yang fisiknya sudah mencapai 100%, namun realisasi keuangan belum mencapai 100%.

Tabel 86 Rekapitulasi Utang Jangka Pendek Lainnya Per SKPD

(dalam rupiah)

No	Uraian	2018	2017
1	Dinas Kesehatan	7.483.800,00	693.149.095,00
2	RSUD Syekh Yusuf	0,00	123.555.308,00
3	Dinas Pekerjaan Umum	149.158.667.815,00	354.729.380,00
4	Dinas Perumahan, Kawasan Permukiman dan Pertanahan	0,00	49.000.000,00



Pemerintah Kabupaten Gowa
Catatan Atas Laporan Keuangan

Untuk tahun-tahun yang berakhir pada tanggal 31 Desember 2018 dan 2017

No	Uraian	2018	2017
5	Dinas Sosial	162.264.488,80	0,00
6	Dinas Pengendalian Penduduk dan Keluarga Berencana	0,00	51.832.000,00
7	Dinas Kebudayaan dan Pariwisata	0,00	29.500.000,00
8	Badan Pengelolaan Keuangan Daerah	155.029.704,00	0,00
9	Dinas Tanaman Pangan dan Holtikultura	0,00	17.379.915,00
Jumlah Utang Jangka Pendek Lainnya		149.483.445.807,80	1.319.145.698,00

Rincian utang jangka pendek lainnya dapat dilihat pada **Lampiran 8.4**.

Rincian mutasi penambahan dan pengurangan Utang Jangka Pendek Lainnya disajikan dalam tabel berikut.

Tabel 87 Mutasi Penambahan dan Pengurangan Utang Jangka Pendek Lainnya TA 2018

(dalam rupiah)

No	Uraian	Saldo 2017	Mutasi Tambah	Mutasi Kurang	Saldo 2018
1	Dinas Kesehatan	693.149.095,00	7.483.800,00	693.149.095,00	7.483.800,00
2	RSUD Syekh Yusuf	123.555.308,00	0,00	123.555.308,00	0,00
3	Dinas Pekerjaan Umum	354.729.380,00	149.158.667.815,00	354.729.380,00	149.158.667.815,00
4	Dinas Perumahan, Kawasan Permukiman dan Pertanahan	49.000.000,00	0,00	49.000.000,00	0,00
5	Dinas Sosial	0,00	162.264.488,80	00,00	162.264.488,80
6	Dinas Pengendalian Penduduk dan Keluarga Berencana	51.832.000,00	0,00	51.832.000,00	0,00
7	Dinas Kebudayaan dan Pariwisata	29.500.000,00	0,00	29.500.000,00	0,00
8	Badan Pengelolaan Keuangan Daerah	0,00	155.029.704,00	0,00	155.029.704,00
9	Dinas Tanaman Pangan dan Holtikultura	17.379.915,00	0,00	17.379.915,00	0,00
Jumlah		1.319.145.698,00	149.483.445.807,80	1.319.145.698,00	149.483.445.807,80

b. Kewajiban Jangka Panjang

TA 2018

TA 2017

0,00

0,00

Pemerintah Kabupaten Gowa pada Tahun 2018 dan 2017 tidak memiliki saldo Kewajiban Jangka Panjang.



3. Ekuitas	TA 2018	TA 2017
	3.591.126.102.785,44	3.425.921.223.346,01

Ekuitas adalah kekayaan bersih pemerintah yang merupakan selisih antara aset dan kewajiban pemerintah pada tanggal laporan. Saldo ekuitas di Neraca berasal dari saldo akhir ekuitas pada Laporan Perubahan Ekuitas.

Saldo Ekuitas sampai dengan periode 31 Desember 2018 Rp3.591.126.102.785,44 dan Tahun 2017 sebesar Rp3.425.921.223.346,01. Saldo Ekuitas mengalami peningkatan sebesar Rp165.204.879.439,43 dibandingkan tahun sebelumnya.

Rincian mutasi penambahan dan pengurangan Ekuitas disajikan dalam tabel berikut.

Tabel 88 Mutasi Penambahan dan Pengurangan Ekuitas TA 2018

(dalam rupiah)

No	Uraian	Saldo 2017	Mutasi Tambah	Mutasi Kurang	Saldo 2018
1	Ekuitas	3.425.921.223.346,01	283.747.437.015,47	118.542.557.676,04	3.591.126.102.785,44
	Jumlah	3.425.921.223.346,01	283.747.437.015,47	118.542.557.676,04	3.591.126.102.785,44



7.6.4. LAPORAN OPERASIONAL (LO)

Laporan Operasional menyediakan informasi mengenai seluruh kegiatan operasional keuangan entitas pelaporan yang tercerminkan dalam pendapatan-LO, beban, dan surplus/defisit operasional dari suatu entitas pelaporan yang penyajiannya disandingkan dengan periode sebelumnya.

	TA 2018	TA 2017
1. Pendapatan - LO	1.807.752.705.975,26	1.792.741.022.199,13

Pendapatan - LO adalah hak Pemerintah Daerah yang diakui sebagai penambah ekuitas dalam periode tahun anggaran yang bersangkutan dan tidak perlu dibayar kembali. Pendapatan – LO Pemerintah Kabupaten Gowa per 31 Desember 2018 sebesar Rp1.807.752.705.975,26.

Tabel 89 Rincian Pendapatan-LO per 31 Desember 2018 dan 2017

(dalam rupiah)

No	Uraian	2018	2017
1	Pendapatan Asli Daerah – LO	222.414.128.252,28	272.783.507.972,86
2	Pendapatan Transfer – LO	1.492.451.138.747,73	1.498.536.703.276,27
3	Lain-lain Pendapatan Daerah Yang Sah – LO	92.887.438.975,25	21.420.810.950,00
Jumlah Pendapatan - LO		1.807.752.705.975,26	1.792.741.022.199,13

a. Pendapatan Asli Daerah – LO	TA 2018	TA 2017
	222.414.128.252,28	272.783.507.972,86

Akun PAD ini merupakan realisasi PAD pada Laporan Operasional untuk periode TA 2018 yang terealisasi sebesar Rp222.414.128.252,28 dengan rincian sebagai berikut.

Tabel 90 Rincian PAD – LO per 31 Desember 2018 dan 2017

(dalam rupiah)

No	Uraian	2018	2017
1	Pendapatan Pajak	100.783.813.435,92	91.909.372.260,58
2	Pendapatan Retribusi	79.281.947.590,99	57.396.817.358,68
3	Pendapatan Hasil Pengelolaan Kekayaan Daerah yang Dipisahkan	3.879.102.074,00	4.625.881.692,94
4	Lain-lain Pendapatan Asli Daerah yang Sah	38.469.265.151,37	118.851.436.660,66
Jumlah Pendapatan – LO		222.414.128.252,28	272.783.507.972,86

Masing-masing realisasi jenis PAD TA 2018 dapat dijelaskan sebagai berikut.

1) Pendapatan Pajak Daerah	TA 2018	TA 2017
	100.783.813.435,92	91.909.372.260,58



Pemerintah Kabupaten Gowa
Catatan Atas Laporan Keuangan

Untuk tahun-tahun yang berakhir pada tanggal 31 Desember 2018 dan 2017

Pajak Daerah merupakan Pendapatan Asli Daerah yang dipungut dan dikelola oleh SKPD yang tarifnya ditetapkan melalui Peraturan Daerah Kabupaten Gowa.

Pendapatan pajak pada Laporan Operasional disajikan dengan basis akrual, pengakuan pendapatan terjadi pada saat timbulnya hak atas pendapatan pada Tahun 2018, sehingga nilai pendapatan pajak daerah pada Laporan Operasional adalah sebesar ketetapan yang diterbitkan pada Tahun 2018 ditambah dengan penerimaan pajak tanpa ketetapan Tahun 2018. Pembayaran atas piutang tahun sebelumnya tidak masuk pada pendapatan Laporan Operasional melainkan masuk pada pendapatan LRA.

Pendapatan Pajak Daerah pada Tahun 2018 terealisasi sebesar Rp100.783.813.435,92 dengan rincian pada tabel berikut.

Tabel 91 Rincian Pendapatan Pajak Daerah – LO per 31 Desember 2018 dan 2017

(dalam rupiah)

No	Uraian	2018	2017
1	Hotel – LO	318.799.963,00	1.858.226.327,70
2	Restoran – LO	4.545.775.303,00	1.775.671.058,40
3	Pagelaran Kesenian/Musik/Tari/Busana - LO	851.640.386,00	304.070.187,65
4	Pajak Reklame Papan/Billboard/Videotron/Megatron - LO	678.047.465,92	474.707.378,83
5	Pajak Reklame Kain – LO	7.797.500,00	15.947.500,00
6	Pajak Penerangan Jalan Sumber Lain - LO	37.300.033.497,00	32.455.510.268,00
7	Pajak Parkir – LO	67.803.300,00	175.644.600,00
8	Pajak Air Tanah – LO	248.631.603,00	247.897.029,00
9	Pasir dan kerikil – LO	231.505.000,00	140.914.375,00
10	Batu Kali-LO	3.150.000,00	17.074.688,00
11	Tanah Timbunan-LO	260.820.000,00	107.475.272,00
12	Batu Pecah-LO	212.045.000,00	163.843.125,00
13	Batu Gunung-LO	24.825.000,00	21.891.000,00
14	Sirtu-LO	15.105.000,00	7.540.000,00
15	Pajak Bumi dan Bangunan Perdesaan dan Perkotaan – LO	15.059.681.399,00	14.489.569.180,00
16	BPHTB-LO	40.958.153.019,00	39.653.390.271,00
Jumlah Pendapatan Pajak Daerah - LO		100.783.813.435,92	91.909.372.260,58

2) Pendapatan Retribusi Daerah

TA 2018

TA 2017

79.281.947.590,99 57.396.817.358,68

Pendapatan retribusi daerah pada Pemerintah Kabupaten Gowa dipungut dan dikelola oleh SKPD penghasil. Pendapatan Retribusi Daerah terkait langsung dengan pelayanan kepada masyarakat yang diberikan oleh Pemerintah Kabupaten Gowa. Pemungutan Retribusi Daerah Kabupaten Gowa didasarkan atas Undang-Undang Republik Indonesia Nomor 28 Tahun 2009 tentang Pajak Daerah dan Retribusi Daerah dan besarnya retribusi daerah ditetapkan melalui Perda.

Pendapatan Retribusi Daerah pada tahun 2018 terealisasi sebesar Rp79.281.947.590,99, dengan rincian pada tabel berikut.



Tabel 92 Rincian Pendapatan Retribusi Daerah – LO per 31 Desember 2018 dan 2017

(dalam rupiah)

No	Uraian	2018	2017
1	Pelayanan kesehatan di Puskesmas - LO	67.588.835.134,00	51.217.418.719,00
2	Rumah Sakit Umum Daerah - LO	4.491.445.980,00	249.876.968,00
3	Pengambilan/Pengumpulan Sampah dari Sumbernya ke Lokasi Pembuangan Sementara – LO	403.310.000,00	354.507.000,00
4	Pelayanan Penguburan/Pemakaman - LO	19.200.000,00	18.487.500,00
5	Penyediaan Pelayanan Parkir di Tepi Jalan Umum – LO	155.000.000,00	107.700.000,00
6	Retribusi Pelayanan Pasar-LO	605.056.000,00	674.188.000,00
7	Retribusi Pengujian Kendaraan Bermotor - LO	375.063.999,33	272.985.000,34
8	Pelayanan Pemeriksaan dan/atau Pengujian Alat Pemadam Kebakaran - LO	70.315.000,00	73.085.000,00
9	Laboratorium - LO	150.110.000,00	150.361.000,00
10	Retribusi Pemakaian Kekayaan Daerah - LO	310.787.080,00	473.655.500,00
11	Pelayanan Penyediaan Tempat Parkir untuk Kendaraan Penumpang dan Bis Umum - LO	339.250.000,00	429.180.000,00
12	Pelayanan Tempat Penginapan/Pesanggrahan/Vila – LO	35.500.000,00	35.000.000,00
13	Pelayanan Pemeriksaan Kesehatan Hewan Sebelum di Potong	112.305.000,00	97.947.000,00
14	Pelayanan Tempat Rekreasi - LO	138.346.000,00	131.664.000,00
15	Pelayanan Hasil Produksi Usaha Daerah	95.890.000,00	89.480.400,00
16	Pemberian Izin Untuk Mendirikan Bangunan – LO	4.015.155.064,00	2.407.729.605,00
17	Pemberian Izin Gangguan tempat Usaha/Kegiatan kepada Orang Pribadi - LO	369.258.333,66	605.591.666,34
18	Pemberian Izin Trayek kepada Orang Pribadi – LO	7.120.000,00	7.960.000,00
Jumlah Pendapatan Retribusi Daerah - LO		79.281.947.590,99	57.396.817.358,68

3) Pendapatan HPKD yang Dipisahkan

TA 2018

TA 2017

3.879.102.074,00

4.625.881.692,94

Pendapatan ini adalah PAD dari pembagian laba atas Penyertaan Modal Pemerintah Daerah Kabupaten Gowa pada Perusahaan Daerah atau Badan Usaha Milik Daerah. Pendapatan ini diterima dan dikelola melalui DPKD dengan realisasi pada TA 2018 sebesar Rp3.879.102.074,00 dengan rincian pada berikut.

Tabel 5.90 Rincian Pendapatan HPKD yang Dipisahkan – LO per 31 Desember 2018 dan 2017

(dalam rupiah)

No	Uraian	2018	2017
1	Bagian Laba atas Penyertaan Modal pada Perusahaan Milik Daerah/BUMD	375.000.000,00	150.000.000,00
2	Bagian Laba atas Penyertaan Modal pada Perusahaan Milik Negara/BUMN	3.398.502.074,00	4.310.881.692,94
3	Bagian Laba atas Penyertaan Modal pada Perusahaan Milik Swasta	105.600.000,00	165.000.000,00
Jumlah Pendapatan HPKD yang Dipisahkan- LO		3.879.102.074,00	4.625.881.692,94



Pemerintah Kabupaten Gowa
Catatan Atas Laporan Keuangan

Untuk tahun-tahun yang berakhir pada tanggal 31 Desember 2018 dan 2017

- a) Bagian Laba atas Penyertaan Modal pada Perusahaan Milik Daerah/BUMD merupakan pendapatan yang bersumber dari PDAM Gowa sebesar Rp175.000.000,00 dan PD *Holding Company sebesar Rp200.000.000,00*;
- b) Bagian Laba atas Penyertaan Modal pada Perusahaan Milik Negara/BUMN merupakan pendapatan yang bersumber dari PT. Bank Sulselbar sebesar Rp3.398.502.074,00 dan;
- c) Bagian Laba atas Penyertaan Modal pada Perusahaan Milik Swasta merupakan pendapatan yang bersumber dari PT. GMTDC sebesar Rp105.600.000,00.

	TA 2018	TA 2017
4) Lain-lain PAD yang Sah	38.469.265.151,37	118.851.436.660,66

Pendapatan tersebut merupakan pendapatan diluar pendapatan pajak retribusi dan hasil pengelolaan kekayaan daerah yang dipisahkan dan realisasi penerimaan Lain-Lain PAD untuk periode TA 2018 dengan realisasi sebesar Rp38.469.265.151,37 rincian pada tabel berikut.

Tabel 93 Rincian Pendapatan HPKD yang Dipisahkan – LO per 31 Desember 2018 dan 2017
(dalam rupiah)

No	Uraian	2018	2017
1	Jasa Giro Kas Daerah - LO	6.553.096.662,46	7.985.150.004,10
2	Jasa Giro Dana Cadangan - LO	0,00	839.189.744,45
3	Tuntutan Ganti Kerugian Daerah Terhadap Bendahara - LO	1.481.615.021,11	2.260.215.384,11
4	Pendapatan Denda Pajak Bumi dan Bangunan Perdesaan dan Perkotaan - LO	536.267.324,00	662.799.395,00
5	Pendapatan Denda BPHTB - LO	139.779.412,00	158.635.275,00
6	Hasil dari Pemanfaatan Kekayaan Daerah Sewa- LO	66.126.500,00	0,00
7	Lain-lain PAD Yang Sah Lainnya - LO	1.558.191.099,80	0,00
8	Penerimaan dari Bagian Keuangan-LO	0,00	1.671.869.473,00
9	Pendapatan Dana Kapitasi JKN - LO	28.132.842.450,00	21.162.890.300,00
10	Jasa Giro Kas FKTP - LO	1.346.682,00	7.143.879,00
11	Pendapatan Dana Bos - LO	0,00	84.103.543.206,00
Jumlah Lain-lain PAD yang Sah - LO		38.469.265.151,37	118.851.436.660,66

	TA 2018	TA 2017
b. Pendapatan Transfer	1.492.451.138.747,73	1.498.536.703.276,27

Pendapatan ini merupakan Pendapatan dari Pemerintah Pusat dan Pemerintah Propinsi yang diterima dan dikelola oleh DPKD Kabupaten Gowa. Adapun realisasi Pendapatan Transfer untuk periode TA 2018 sebesar Rp1.492.451.138.747,73 dengan rincian sebagai berikut.



Tabel 94 Rincian Pendapatan Transfer – LO per 31 Desember 2018 dan 2017

(dalam rupiah)

No	Uraian	2018	2017
1	Transfer Pemerintah Pusat – Dana Perimbangan	1.237.082.857.147,00	1.304.093.896.763,00
2	Transfer Pemerintah Pusat – Lainnya	150.236.915.999,00	99.632.871.692,00
3	Transfer Pemerintah Daerah Lainnya	90.389.466.008,73	85.905.097.621,27
4	Bantuan Keuangan	14.741.899.593,00	8.904.837.200,00
Jumlah Pendapatan Transfer - LO		1.492.451.138.747,73	1.498.536.703.276,27

Masing-masing realisasi jenis Pendapatan Transfer TA 2018 dapat dijelaskan sebagai berikut.

1) Transfer Pemerintah Pusat – Dana Perimbangan	TA 2018	TA 2017
	1.237.082.857.147,00	1.304.093.896.763,00

Realisasi Pendapatan Transfer Pemerintah Pusat – Dana Perimbangan Pemerintah Kabupaten Gowa untuk periode Tahun 2018 secara total terealisasi sebesar Rp1.237.082.857.147,00 dengan rincian sebagai berikut.

Tabel 95 Rincian Transfer Pemerintah Pusat – Dana Perimbangan – LO per 31 Desember 2018 dan 2017

(dalam rupiah)

No	Uraian	2018	2017
1.	Dana Bagi Hasil Pajak		
	a. Bagi Hasil dari Pajak Bumi dan Bangunan Sektor Pertambangan – LO	6.609.562.178,00	7.644.301.496,00
	b. Bagi Hasil dari PPh Pasal 25 dan Pasal 29 WP Orang Pribadi Dalam Negeri dan PPh Pasal 21 - LO	7.392.386.905,00	11.439.987.119,00
	c. Bagi Hasil Cukai Hasil tembakau - LO	219.833.000,00	234.390.056,00
	d. Bagi Hasil dari Pertambangan Umum-LO	2.752.610.660,00	1.840.292.571,00
2.	Dana Bagi Hasil Sumber Daya Alam		
	a. Bagi Hasil dari Provisi Sumber Daya Hutan – LO	236.272.032,00	42.051.493,00
	b. Bagi Hasil dari Pengusahaan Pungutan Hasil Perikanan – LO	701.234.591,00	223.968.600,00
	c. Bagi Hasil dari Pungutan Hasil Perikanan – LO	0,00	301.603.527,00
	d. Bagi Hasil dari Pertambangan Gas Bumi – LO	862.843.100,00	1.136.817.321,00
3.	Dana Alokasi Umum	837.326.483.000,00	835.733.631.000,00
4.	DAK Non Fisik	182.997.482.198,00	164.375.787.611,00
5.	Dana Alokasi Khusus	197.984.149.483,00	281.121.065.969,00
Jumlah Transfer Pemerintah Pusat – Dana Perimbangan- LO		1.237.082.857.147,00	1.304.093.896.763,00

2) Transfer Pemerintah Pusat – Lainnya	TA 2018	TA 2017
	150.236.915.999,00	99.632.871.692,00



Pemerintah Kabupaten Gowa
Catatan Atas Laporan Keuangan

Untuk tahun-tahun yang berakhir pada tanggal 31 Desember 2018 dan 2017

Realisasi Pendapatan Transfer Pemerintah Pusat – Lainnya untuk TA 2018 sebesar Rp150.236.915.999,00 dengan rincian sebagai berikut.

Tabel 96 Rincian Transfer Pemerintah Pusat Lainnya – LO per 31 Desember 2018 dan 2017

(dalam rupiah)

No	Uraian	2018	2017
1	Dana Penguatan Desentralisasi Fiskal dan Percepatan Pembangunan Daerah	123.986.915.999,00	99.632.871.692,00
2	Dana Penyesuaian	26.250.000.000,00	0,00
Jumlah Transfer Pemerintah Pusat Lainnya – LO		150.236.915.999,00	99.632.871.692,00

3) Transfer Pemerintah Daerah Lainnya

TA 2018

TA 2017

90.389.466.008,73

85.905.097.621,27

Realisasi Pendapatan Transfer Pemerintah Provinsi untuk periode TA 2018 sebesar Rp90.389.466.008,73 berupa pendapatan bagi hasil pajak.

4) Bantuan Keuangan

TA 2018

TA 2017

14.741.899.593,00

8.904.837.200,00

Realisasi Pendapatan Transfer Bantuan Keuangan untuk periode TA 2018 sebesar Rp.14.741.899.593,00. Realisasi ini adalah penerimaan dari Transfer Bantuan Keuangan dari Pemerintah Daerah Provinsi Lainnya yang merupakan integrasi Kesehatan Gratis BPJS Pemerintah Provinsi ke Kabupaten Gowa.

c. Lain-lain Pendapatan yang Sah

TA 2018

TA 2017

92.887.438.975,25

21.420.810.950,00

Lain-lain Pendapatan yang Sah ini pada Tahun 2018 terealisasi sebesar Rp92.887.438.975,25 merupakan pendapatan hibah dan pendapatan Dana Bos.

Realisasi Pendapatan Lain-lain Pendapatan yang Sah untuk TA 2018 sebesar Rp92.887.438.975,25 dengan rincian sebagai berikut.

Tabel 97 Rincian Transfer Pemerintah Pusat Lainnya – LO per 31 Desember 2018 dan 2017

(dalam rupiah)

No	Uraian	2018	2017
1	Pendapatan Hibah	10.592.558.975,25	21.420.810.950,00
2	Pendapatan Lainnya	82.294.880.000,00	0,00
Jumlah Transfer Pemerintah Pusat Lainnya – LO		92.887.438.975,25	21.420.810.950,00



2. Beban – LO	TA 2018	TA 2017
		1.600.951.526.420,79

Beban adalah penurunan manfaat ekonomi atau potensi jasa dalam periode pelaporan yang menurunkan ekuitas, yang dapat berupa pengeluaran atau konsumsi aset atau timbulnya kewajiban. Pada TA 2018, beban Pemerintah Kabupaten Gowa sebesar Rp1.600.951.526.420,79 dengan rincian sebagai berikut.

Tabel 98 Rincian Beban – LO per 31 Desember 2018 dan 2017

(dalam rupiah)

No	Uraian	2018	2017
1	Beban Pegawai	723.460.095.703,41	677.987.902.312,00
2	Beban Persediaan	85.400.380.157,96	72.051.181.773,05
3	Beban Jasa	264.225.554.946,99	218.547.154.693,84
4	Beban Pemeliharaan	14.772.638.577,49	12.722.594.206,75
5	Beban Perjalanan Dinas	36.759.907.143,00	27.286.893.348,00
6	Beban Hibah	22.714.517.819,00	13.393.871.834,00
7	Beban Bantuan Sosial	16.973.032.593,00	17.528.282.981,00
8	Beban Penyusutan	219.415.350.535,28	194.394.125.478,18
9	Beban Penyisihan Piutang	3.655.402.449,66	2.841.531.335,41
10	Beban Transfer	213.574.646.495,00	188.483.936.792,00
Jumlah Beban – LO		1.600.951.526.420,79	1.425.237.474.754,23

Masing-masing akun Beban - LO dapat diuraikan sebagai berikut.

a. Beban Pegawai – LO	TA 2018	TA 2017
		723.460.095.703,41

Beban pegawai - LO disajikan dengan basis akrual, yaitu pengakuan beban pegawai terjadi pada saat timbulnya kewajiban, sehingga nilai beban pegawai - LO sebesar belanja pegawai yang dibayarkan pada Tahun 2018 dan tidak termasuk pembayaran atas belanja pegawai tahun sebelumnya dikurangi dengan belanja pegawai yang dikapitalisasi menjadi aset tetap dan ditambah dengan utang belanja pegawai yang terjadi pada Tahun 2018.

Beban Pegawai merupakan saldo Beban Pegawai periode 1 Januari 2018 sampai dengan 31 Desember 2018 yang terealisasi sebesar Rp723.460.095.703,41 dengan rincian pada tabel berikut.

Tabel 99 Rincian Beban Pegawai – LO per 31 Desember 2018 dan 2017

(dalam rupiah)

No	Uraian	2018	2017
1	Beban Gaji Pokok PNS / Uang Representasi – LO	375.741.563.686,00	381.725.090.392,00
2	Beban Tunjangan Keluarga – LO	34.119.656.738,00	32.330.853.780,00



Pemerintah Kabupaten Gowa
Catatan Atas Laporan Keuangan

Untuk tahun-tahun yang berakhir pada tanggal 31 Desember 2018 dan 2017

No	Uraian	2018	2017
3	Beban Tunjangan Jabatan – LO	11.525.943.880,00	9.164.797.750,00
4	Beban Tunjangan Fungsional – LO	27.184.927.000,00	25.957.211.000,00
5	Beban Tunjangan Fungsional Umum - LO	5.124.637.224,00	5.683.205.000,00
6	Beban Tunjangan Beras – LO	18.621.881.210,00	19.463.027.740,00
7	Beban Tunjangan PPh/Tunjangan Khusus - LO	1.754.008.010,00	922.157.692,00
8	Beban Pembulatan Gaji – LO	4.876.128,00	4.942.652,00
9	Beban Iuran Jaminan Kesehatan- LO	14.195.070.739,00	12.520.791.257,00
10	Beban Uang Paket – LO	84.745.500,00	86.058.000,00
11	Beban Tunjangan Badan Musyawarah - LO	26.993.925,00	27.222.300,00
12	Beban Tunjangan Komisi – LO	54.581.625,00	55.449.450,00
13	Beban Tunjangan Badan Anggaran - LO	26.993.925,00	27.222.300,00
14	Beban Tunjangan Badan Kehormatan - LO	7.764.750,00	7.856.100,00
15	Beban Tunjangan Alat Kelengkapan Lainnya – LO	20.599.425,00	21.375.900,00
16	Beban Tunjangan Perumahan – LO	4.046.000.000,00	4.100.500.000,00
17	Beban Penunjang Operasional Pimpinan DPRD – LO	243.600.000,00	316.680.000,00
18	Beban Iuran APKASI-LO	25.000.000,00	20.000.000,00
19	Tunjangan Reses	1.417.500.000,00	283.500.000,00
20	Tunjangan Transportasi	4.607.500.000,00	1.558.000.000,00
21	Beban Tambahan Penghasilan Berdasarkan Beban Kerja- LO	1.533.821.643,41	1.287.557.193,00
22	Beban Tambahan Penghasilan Berdasarkan Prestasi Kerja - LO	8.968.473.500,00	9.371.512.900,00
23	Beban Tambahan Penghasilan Tunjangan Kesejahteraan	39.279.552.835,00	1.979.735.000,00
24	Beban Tambahan Penghasilan Guru	144.523.652.368,00	140.347.290.478,00
25	Beban Tunjangan Komunikasi Intensif Pimpinan dan Anggota DPRD – LO	5.586.000.000,00	3.402.000.000,00
27	Beban Penunjang Operasional KDH/WKDH – LO	245.500.000,00	309.000.000,00
28	Beban Insentif Pemungutan Pajak Daerah - LO	3.772.689.258,00	0,00
29	Beban Insentif Pemungutan Pajak Daerah - Pajak Kendaraan Bermotor - LO	0,00	3.663.341.771,00
30	Beban Insentif Pemungutan Retribusi Daerah - Pelayanan Kesehatan - LO	337.074.875,00	364.452.312,00
31	Beban Uang Lembur PNS – LO	3.565.958.600,00	3.811.265.650,00
32	Beban Uang Lembur Non PNS – LO	160.258.000,00	224.413.000,00
33	Beban Honor Bulanan – LO	2.534.608.000,00	2.764.000.000,00
34	Beban Honorarium PNS – LO	17.850.000,00	507.850.000,00
35	Beban Honorarium Pegawai Honorrer/tidak tetap – LO	14.631.448.450,00	14.993.877.400,00
36	Beban JKK dan JKM – LO	(530.635.591,00)	685.665.295,00
	Jumlah Beban Pegawai- LO	723.460.095.703,41	677.987.902.312,00



	TA 2018	TA 2017
b. Beban Persediaan – LO	85.400.380.157,96	72.051.181.773,05

Beban persediaan-LO disajikan dengan basis akrual, yaitu beban persediaan dicatat sebesar pemakaian persediaan (*use of goods*). Dengan penggunaan metode fisik maka pengukuran pemakaian persediaan dihitung berdasarkan inventarisasi fisik dikalikan dengan nilai per unit.

Beban Persediaan merupakan saldo Beban Persediaan periode 1 Januari 2018 sampai dengan 31 Desember 2018 sebesar Rp85.400.380.157,96 dengan rincian pada tabel berikut.

Tabel 100 Rincian Beban Persediaan – LO per 31 Desember 2018 dan 2017

(dalam rupiah)

No	Uraian	2018	2017
1	Beban Persediaan Alat Tulis Kantor	5.121.369.378,00	3.970.973.177,00
2	Beban Persediaan Dokumen/Administrasi Tender	0,00	0,00
3	Beban Persediaan Alat Listrik dan Elektronik (Lampu Pijar, Battery Kering)	1.213.370.531,00	1.231.120.009,00
4	Beban Persediaan Perangko, Materai dan Benda Pos Lainnya	95.512.500,00	83.271.000,00
5	Beban Persediaan Peralatan Kebersihan dan Bahan Pembersih	1.294.526.903,00	1.022.131.368,00
6	Beban Persediaan Bahan Bakar Minyak/Gas	794.922.537,00	846.335.971,00
7	Beban Persediaan Pengisian Tabung Pemadam Kebakaran	6.450.000,00	5.000.000,00
8	Beban Persediaan Pengisian Isi Tabung Gas	693.767.110,00	556.317.080,00
9	Beban Alat/Bahan Praktek Sekolah	87.730.100,00	75.180.100,00
10	Beban Persediaan Cetakan	428.299.690,00	0,00
11	Beban Persediaan Tanda Jasa Penghargaan	0,00	0,00
12	Beban Persediaan Bahan Baku Bangunan	2.325.923.365,00	2.513.027.292,00
13	Beban Persediaan Bahan/Bibit Tanaman	234.903.500,00	2.114.100.500,00
14	Beban Persediaan Bibit Ternak	27.660.000,00	64.561.000,00
15	Beban Persediaan Bahan Obat-obatan	26.563.408.066,96	22.389.619.587,05
16	Beban Persediaan Bahan Kimia	157.981.000,00	72.262.000,00
17	Beban Persediaan Makanan Pokok	67.350,00	0,00
18	Beban Persediaan Bahan Baku Lainnya	0,00	4.551.933.370,00
19	Beban Persediaan Bahan Baku Pameran	6.961.637.560,00	0,00
20	Beban Bahan Diklat	173.424.000,00	172.119.900,00
21	Beban Cetak	6.107.078.383,00	5.411.317.425,00
22	Beban Penggandaan	2.813.909.819,00	2.463.826.516,00
23	Beban Makanan dan Minuman Harian Pegawai	725.183.401,00	198.400.000,00
24	Beban Makanan dan Minuman Rapat	8.300.641.365,00	8.866.627.924,00
25	Beban Makanan dan Minuman Tamu	9.189.077.765,00	6.951.256.703,00
26	Beban Makanan dan Minuman Non Pegawai	4.500.000,00	5.003.047.701,00
27	Beban Makanan dan Minuman Pelatihan	6.647.089.540,00	0,00
28	Beban pakaian Dinas KDH dan WKDH	144.750.000,00	179.460.000,00
29	Beban Pakaian Sipil Harian (PSH)	197.155.000,00	143.055.000,00
30	Beban Pakaian Sipil Lengkap (PSL)	382.020.000,00	245.800.000,00
31	Beban Pakaian Dinas Harian (PDH)	535.455.000,00	177.655.000,00
32	Beban Pakaian Dinas Upacara (PDU)	0,00	6.000.000,00



Pemerintah Kabupaten Gowa
Catatan Atas Laporan Keuangan

Untuk tahun-tahun yang berakhir pada tanggal 31 Desember 2018 dan 2017

No	Uraian	2018	2017
33	Beban Pakaian kerja lapangan	1.629.039.500,00	486.134.000,00
34	Beban Pakaian Adat Daerah	314.400.000,00	165.334.000,00
35	Beban Pakaian Batik Tradisional	242.469.750,00	632.266.150,00
36	Beban Pakaian Olahraga	1.775.609.044,00	1.353.539.000,00
37	Beban Pakaian Kontingen/Tim	63.740.000,00	21.040.000,00
38	Beban Pakaian hari-hari Tertentu	85.058.000,00	78.470.000,00
39	Beban Perlengkapan Pakaian Dinas	62.250.000,00	0,00
Jumlah Beban Persediaan – LO		85.400.380.157,96	72.051.181.773,05

	TA 2018	TA 2017
c. Beban Jasa – LO	264.225.554.946,99	218.547.154.693,84

Beban Jasa adalah Beban Jasa periode 1 Januari 2018 sampai dengan 31 Desember 2018 yang terealisasi sebesar Rp264.225.554.946,99 dengan rincian pada tabel berikut.

Tabel 101 Rincian Beban Jasa – LO per 31 Desember 2018 dan 2017

(dalam rupiah)

No	Uraian	2018	2017
1	Beban Jasa telepon	538.208.941,00	562.577.487,00
2	Beban Jasa air	220.248.332,00	200.621.818,00
3	Beban Jasa listrik	31.061.092.344,00	14.951.854.835,00
4	Beban Jasa Surat Kabar/Majalah	961.787.316,00	739.085.000,00
5	Beban Jasa Kawat/Faksimili/Internet	3.213.867.891,00	486.255.284,00
6	Beban Jasa Paket/Pengiriman	8.242.700,00	64.181.720,00
7	Beban Jasa Sertifikasi	96.096.000,00	62.074.300,00
8	Beban Jasa Transaksi Keuangan	2.929.338,00	1.980.918,00
10	Beban Jasa Transportasi	9.864.043.358,00	6.681.308.186,00
11	Beban Jasa Dokumentasi	570.425.020,00	578.924.000,00
12	Beban Jasa PBB Asset-asset Pemda	38.000.000,00	0,00
13	Beban Iuran Forsesdasi	10.000.000,00	0,00
14	Beban Upah /Jasa Pihak Ketiga	20.171.785.890,00	19.227.525.400,00
15	Beban Jasa Tenaga Medis	58.214.315.622,00	32.841.671.221,00
16	Beban Tanda Jasa Penghargaan	1.194.901.650,00	1.047.352.834,00
17	Beban Jasa Administrasi	17.900.598.546,66	12.682.747.845,34
18	Beban Jasa Tenaga Ahli/Instruktur/Narasumber	8.971.204.000,00	4.404.776.000,00
19	Beban Jasa Premi Asuransi Kesehatan	34.766.073.000,00	17.562.318.307,66
20	Beban Jasa Premi Asuransi Barang Milik Daerah	509.677.531,00	445.967.507,16
21	Beban Jasa Premi Asuransi Jiwa	160.151.993,33	94.433.058,68
22	Beban Sewa Gedung/ Kantor/Tempat	5.049.168.886,00	3.229.666.900,00
23	Beban Sewa Ruang Rapat/Pertemuan	361.300.000,00	392.320.000,00
24	Beban Sewa Sarana Mobilitas Darat	628.851.365,00	379.710.000,00
25	Beban Sewa Sarana Mobilitas Air	50.400.000,00	0,00
26	Beban Sewa Meja Kursi	1.072.125.454,00	949.295.000,00
27	Beban Sewa Proyektor	300.000,00	50.000.000,00
28	Beban Sewa Generator	99.045.454,00	117.000.000,00



Pemerintah Kabupaten Gowa
Catatan Atas Laporan Keuangan

Untuk tahun-tahun yang berakhir pada tanggal 31 Desember 2018 dan 2017

No	Uraian	2018	2017
29	Beban Sewa Tenda	1.923.229.268,00	2.027.665.000,00
30	Beban Sewa Pakaian Adat/Tradisional	0,00	1.162.500,00
31	Beban Sewa Sound Sistem	321.590.908,00	253.000.000,00
32	Beban Sewa Alat Peraga	58.500.000,00	33.750.000,00
33	Beban Jasa Konsultansi Penelitian	60.000.000,00	500.000,00
34	Beban Jasa Konsultansi Perencanaan	580.587.877,00	544.730.000,00
35	Beban Jasa Konsultansi Pengawasan	83.900.000,00	425.750.000,00
36	Beban Kursus-kursus Singkat/ Pelatihan	3.102.386.304,00	3.080.403.989,00
37	Beban Sosialisasi	457.732.800,00	1.133.720.000,00
38	Beban Bimbingan Teknis	39.550.000,00	613.677.732,00
39	Beban Penyuluhan	368.550.000,00	435.930.000,00
40	Beban Honorarium Panitia Pelaksana Kegiatan – LO	450.045.000,00	5.704.250.000,00
41	Beban Honorarium Tim Pengadaan Barang dan Jasa – LO	238.120.000,00	130.250.000,00
42	Beban Honorarium PNS Lainnya - LO	28.770.000,00	90.600.000,00
43	Beban Honorarium Tenaga Ahli/Instruktur/ Narasumber	410.978.250,00	18.000.000,00
44	Beban Uang untuk diberikan kepada Pihak Masyarakat	1.117.000.000,00	1.898.000.000,00
45	Beban Honorarium Pengelola Dana BOS	11.467.273.200,00	11.409.945.376,00
46	Beban Barang Dana BOS	47.782.500.708,00	51.481.451.921,00
47	Beban yang bersumber dari Dana Kapitasi Jaminan Kesehatan Nasional	0,00	21.510.720.554,00
Jumlah Beban Jasa – LO		264.225.554.946,99	218.547.154.693,84

	TA 2018	TA 2017
d. Beban Pemeliharaan – LO	14.772.638.577,49	12.722.594.206,75

Beban Pemeliharaan adalah Beban Pemeliharaan periode 1 Januari 2018 sampai dengan 31 Desember 2018 yang terealisasi sebesar Rp14.772.638.577,49 dengan rincian pada tabel berikut.

Tabel 102 Rincian Beban Pemeliharaan – LO per 31 Desember 2018 dan 2017

(dalam rupiah)

No	Uraian	2018	2017
1	Beban Pemeliharaan Peralatan dan Mesin	1.200.499.058,00	929.054.150,00
2	Beban Pemeliharaan Gedung dan Bangunan	2.458.716.584,00	1.602.927.211,65
3	Beban Pemeliharaan Jalan, Irigasi, dan Jaringan	2.177.315.350,00	2.206.830.250,00
4	Beban Pemeliharaan Aset Tetap Lainnya	347.357.400,00	351.808.750,00
5	Beban Jasa Service	323.653.128,00	267.870.371,00
6	Beban Penggantian Suku Cadang	950.890.618,00	858.376.269,00
7	Beban Bahan Bakar Minyak/Gas dan Pelumas	7.009.987.340,00	6.277.275.472,00
8	Beban Jasa KIR	30.000,00	15.000,00
9	Beban Pajak Kendaraan Bermotor	39.383.992,32	16.705.678,99
10	Beban Surat Tanda Kendaraan bermotor	262.346.440,50	210.429.054,11
11	Beban Perpanjangan Surat Ijin Mengemudi	2.458.666,67	1.302.000,00
Jumlah Beban Pemeliharaan- LO		14.772.638.577,49	12.722.594.206,75



e. Beban Perjalanan Dinas – LO **TA 2018** **TA 2017**

36.759.907.143,00 **27.286.893.348,00**

Beban Perjalanan Dinas adalah Beban Perjalanan Dinas periode 1 Januari 2018 sampai dengan 31 Desember 2018 yang terealisasi sebesar Rp36.759.907.143,00 dengan rincian pada tabel berikut.

Tabel 103 Rincian Beban Perjalanan Dinas – LO per 31 Desember 2018 dan 2017

(dalam rupiah)

No	Uraian	2018	2017
1	Beban Perjalanan Dinas Dalam Daerah	10.213.777.600,00	7.932.415.676,00
2	Beban Perjalanan Dinas Luar Daerah	26.001.629.543,00	19.354.477.672,00
3	Beban Perjalanan Dinas Luar Negeri	544.500.000,00	0,00
Jumlah Beban Perjalanan Dinas – LO		36.759.907.143,00	27.286.893.348,00

f. Beban Hibah – LO **TA 2018** **TA 2017**

22.714.517.819,00 **13.393.871.834,00**

Beban Hibah adalah Beban yang terjadi pada periode 1 Januari 2018 sampai dengan 31 Desember 2018 yang terealisasi sebesar Rp22.714.517.819,00.

Beban Hibah tersebut terdiri dari Beban Hibah uang dan Beban Hibah Barang. Berdasarkan Permendagri Nomor 39 Tahun 2012 Tentang Perubahan Atas Peraturan Menteri Dalam Negeri Nomor 32 Tahun 2011 Tentang Pedoman Pemberian Hibah Dan Bantuan Sosial yang bersumber dari Anggaran Pendapatan dan Belanja Daerah, Belanja Hibah dan Belanja Bantuan Sosial berupa Barang dan Jasa yang akan diserahkan kepada Masyarakat/Pihak Ketiga dianggarkan dan direalisasikan pada SKPD sedangkan hibah berupa uang dianggarkan dan direalisasikan pada PPKD.

Rincian Beban Hibah – LO disajikan dalam tabel berikut.

Tabel 104 Beban Hibah TA 2018

(dalam rupiah)

No	Uraian	Realisasi 2018	Realisasi 2017
1	Beban Hibah Kepada Kelompok Masyarakat	11.805.335.232,00	1.446.256.000,00
2	Beban Hibah Kepada Organisasi Kemasyarakatan	10.909.182.587,00	11.947.615.834,00
Jumlah		22.714.517.819,00	13.393.871.834,00

g. Beban Bantuan Sosial – LO **TA 2018** **TA 2017**

16.973.032.593,00 **17.528.282.981,00**

Beban Bantuan Sosial adalah Beban Bantuan Sosial periode 1 Januari 2018 sampai dengan 31 Desember 2018 yang terealisasi sebesar Rp16.973.032.593,00.



Rincian Beban Bantuan Sosial disajikan dalam tabel berikut.

Tabel 105 Beban Bantuan Sosial TA 2018

(dalam rupiah)

No	Uraian	Realisasi 2018	Realisasi 2017
1	Beban Bantuan Sosial Kepada Organisasi Sosial Masyarakat	76.572.000,00	282.500.000,00
2	Beban Bantuan Sosial Kepada Masyarakat	16.896.460.393,00	17.245.782.981,00
Jumlah		16.973.032.593,00	17.528.282.981,00

	TA 2018	TA 2017
h. Beban Penyusutan – LO	219.415.350.535,28	194.394.125.478,18

Beban ini merupakan Beban Penyusutan dan Beban Amortisasi yang berasal dari Belanja Modal perolehan TA 2018 dengan realisasi sebesar Rp219.415.350.535,28 dengan rincian pada tabel berikut.

Tabel 106 Rincian Beban Penyusutan dan Amortisasi – LO per 31 Desember 2018 dan 2017

(dalam rupiah)

No	Uraian	2018	2017
A	Beban Penyusutan		
1	Beban Penyusutan Alat-alat Besar Darat	465.510.983,04	349.156.394,64
2	Beban Penyusutan Alat-Alat Besar Apung	6.160.000,00	0,00
3	Beban Penyusutan Alat-alat Bantu	125.845.560,56	178.892.060,68
4	Beban Penyusutan Alat Angkutan Darat Bermotor	7.271.346.517,08	6.259.638.359,17
5	Beban Penyusutan Alat Angkutan Darat Tak Bermotor	85.673.708,79	284.929.475,00
6	Beban Penyusutan Alat Angkut Apung Tak Bermotor	363.011.939,38	0,00
7	Beban Penyusutan Alat Bengkel Bermesin	38.168.641,25	482.294.188,75
8	Beban Penyusutan Alat Bengkel Tak Bermesin	30.027.576,00	74.580.498,70
9	Beban Penyusutan Alat Ukur	73.241.814,00	56.860.175,00
10	Beban Penyusutan Alat Pengolahan	530.807.360,00	103.112.750,00
11	Beban Penyusutan Alat Pemeliharaan Tanaman/Alat Penyimpan	53.381.093,75	60.156.250,00
12	Beban Penyusutan Alat Kantor	4.875.093.410,17	3.901.986.853,14
13	Beban Penyusutan Alat Rumah Tangga	9.280.245.447,93	6.387.321.526,85
14	Beban Penyusutan Komputer	5.728.987.190,19	3.439.034.676,87
15	Beban Penyusutan Meja Dan Kursi Kerja/Rapat Pejabat	546.766.910,50	566.111.893,48
16	Beban Penyusutan Alat Studio	1.019.009.922,68	966.345.231,55
17	Beban Penyusutan Alat Komunikasi	256.583.412,13	221.851.019,22
18	Beban Penyusutan Peralatan Pemancar	136.680.932,00	0,00
19	Beban Penyusutan Alat Kedokteran	7.599.144.085,51	7.155.086.646,25
20	Beban Penyusutan Alat Kesehatan	0,00	31.642.215,75
21	Beban Penyusutan Unit-Unit Laboratorium	907.845.035,69	609.784.294,88
22	Beban Penyusutan Alat Peraga/praktek sekolah	1.274.554.777,55	1.013.752.239,30



Pemerintah Kabupaten Gowa
Catatan Atas Laporan Keuangan

Untuk tahun-tahun yang berakhir pada tanggal 31 Desember 2018 dan 2017

No	Uraian	2018	2017
23	Beban Penyusutan Unit Alat Laboratorium Kimia Nuklir	2.196.875,00	3.204.927,50
24	Beban Penyusutan Radiation Application and Non Destructive Testing Laboratory (BATAM)	0,00	11.125.000,00
25	Beban Penyusutan Unit Alat laboratorium Lingkungan Hidup	44.800.968,75	44.800.969,00
26	Beban Penyusutan Unit Alat laboratorium Hidro Dinamika	968.750,00	968.750,00
27	Beban Penyusutan Senjata Api	0,00	437.500,00
28	Beban Penyusutan Persenjataan Non Senjata Api	4.873.250,00	8.413.250,00
29	Beban Penyusutan Alat Keamanan dan Perlindungan	29.993.235,13	20.110.172,63
30	Beban Penyusutan Bangunan Gedung Tempat Kerja	34.613.190.305,72	33.798.854.682,66
31	Beban Penyusutan Bangunan Gedung Tempat Tinggal	848.139.234,78	832.971.514,89
32	Beban Penyusutan Bangunan Menara	5.313.250,00	5.313.250,00
33	Beban Penyusutan Bangunan Bersejarah	1.442.633.201,32	0,00
34	Beban Penyusutan Bangunan Tugu Peringatan	66.507.481,20	56.477.915,00
35	Beban Penyusutan Bangunan Monumen/Bangunan Bersejarah lainnya	8.108.700,00	1.397.073.030,63
36	Beban Penyusutan Bangunan Tugu Titik Kontrol	3.648.454,00	3.648.454,00
37	Beban Penyusutan Bangunan Rambu-Rambu	383.508.578,00	579.605.664,00
38	Beban Penyusutan Bangunan Lainnya	253.401.250,49	280.906.883,20
39	Beban Penyusutan Jalan	103.887.981.611,46	89.749.281.955,94
40	Beban Penyusutan Jembatan	4.778.925.320,48	4.540.451.817,88
41	Beban Penyusutan Bangunan Air Irigasi	19.193.842.635,94	17.556.059.655,44
42	Beban Penyusutan Bangunan Pengaman Sungai dan Penanggulangan Bencana Alam	179.450.501,39	174.304.701,39
43	Beban Penyusutan Bangunan Pengembangan Sumber Air dan Air Tanah	13.632.850,05	15.226.950,00
44	Beban Penyusutan Bangunan Air Bersih/Baku	34.659.226,52	2.960.556.707,62
45	Beban Penyusutan Bangunan Air Kotor	23.970.170,00	8.970.170,00
46	Beban Penyusutan Bangunan Air	166.406.225,00	184.320.460,00
47	Beban Penyusutan Instalasi Air Minum/Air Bersih	3.037.250.319,88	37.186.887,90
48	Beban Penyusutan Pengolahan Sampah	71.808.270,30	44.270.375,15
49	Beban Penyusutan Instalasi Pembangkit Listrik	84.034.005,56	84.309.006,00
50	Beban Penyusutan Instalasi Gardu Listrik	96.864.863,88	90.037.238,70
51	Beban Penyusutan Jaringan Air Minum	48.086.443,95	32.420.538,75
52	Beban Penyusutan Jaringan Listrik	2.750.994.058,45	2.756.125.412,59
53	Beban Penyusutan Jaringan Telepon	8.706.579,81	15.730.556,00
54	Beban Penyusutan Aset Tetap Lainnya	246.171.902,00	247.510.227,00
B	Beban Amortisasi		
1	Beban Amortisasi Aset Tidak Berwujud	176.433.460,00	172.855.647,50
2	Beban Amortisasi Aset Tidak Berwujud Lainnya	6.240.762.238,02	6.538.058.457,58
Jumlah Beban Penyusutan dan Amortisasi – LO		219.415.350.535,28	194.394.125.478,18



	TA 2018	TA 2017
i. Beban Penyisihan Piutang	3.655.402.449,66	2.841.531.335,41

Beban Penyisihan Piutang adalah Beban Penyisihan Piutang periode 1 Januari sampai dengan 31 Desember 2018 yang terealisasi sebesar Rp3.655.402.449,66 dengan rincian pada tabel berikut.

Tabel 107 Rincian Beban Penyisihan Piutang – LO per 31 Desember 2018 dan 2017

(dalam rupiah)

No	Uraian	2018	2017
1	Beban Penyisihan Piutang Pajak Daerah	1.702.840.398,96	2.533.630.318,51
2	Beban Penyisihan Piutang Retribusi Daerah	492.089.762,40	306.679.076,90
3	Beban Penyisihan Bagian Lancar Tagihan Penjualan Angsuran	52.395.518,60	0,00
4	Beban Penyisihan Piutang Lainnya- Bagi Hasil Pemerintah Provinsi	1.408.076.769,70	0,00
Jumlah Beban Penyisihan Piutang- LO		3.655.402.449,66	2.841.531.335,41

	TA 2018	TA 2017
j. Beban Transfer	213.574.646.495,00	188.483.936.792,00

Beban Transfer adalah Beban Transfer periode 1 Januari 2018 sampai dengan 31 Desember 2018 yang terealisasi sebesar Rp213.574.646.495,00, dengan rincian pada tabel berikut.

Tabel 108 Rincian Beban Transfer – LO per 31 Desember 2018 dan 2017

(dalam rupiah)

No	Uraian	2018	2017
1	Beban Transfer Bagi Hasil Pajak Daerah Kepada Pemerintahan Desa	1.000.000.000,00	1.000.000.000,00
2	Beban Transfer Bagi Hasil Pendapatan Lainnya Kepada Pemerintahan Kabupaten/Kota/Desa	675.443.700,00	675.443.700,00
3	Beban Transfer Bantuan Keuangan ke Desa	210.717.737.702,00	185.627.027.999,00
4	Beban Transfer Bantuan Kepada Partai Politik	1.181.465.093,00	1.181.465.093,00
Jumlah Beban Transfer – LO		213.574.646.495,00	188.483.936.792,00

	TA 2018	TA 2017
3. Surplus/Defisit Kegiatan Operasional	206.801.179.554,47	367.503.547.444,90

Surplus/Defisit dari Operasi merupakan adalah selisih antara pendapatan-LO dan beban selama satu periode pelaporan dari kegiatan operasi. Surplus/Defisit dari Operasi selama periode 1 Januari 2018 sampai dengan 31 Desember 2018 adalah sebagai berikut.



Tabel 109 Perhitungan Surplus/Defisit Kegiatan Operasional – LO
per 31 Desember 2018 dan 2017

(dalam rupiah)

No	Uraian	2018	2017
1	Pendapatan	1.807.752.705.975,26	1.792.741.022.199,13
2	Beban	1.600.952.724.497,46	1.425.237.474.754,23
Surplus/Defisit Kegiatan Operasional - LO		206.801.179.554,47	367.503.547.444,90

**4. Surplus/Defisit Dari Kegiatan
Non Operasional**

TA 2018

TA 2017

0,00

0,00

Realisasi Surplus/Defisit dari Kegiatan Non Operasional pada Tahun 2018 sebesar Rp0,00.

5. Pos Luar Biasa

TA 2018

TA 2017

0,00

0,00

Pada tahun 2018 tidak terdapat realisasi Pos luar Biasa baik berupa pendapatan maupun beban luar biasa.

6. Surplus/Defisit LO

TA 2018

TA 2017

206.801.179.554,47

367.503.547.444,90

Surplus/Defisit - LO merupakan adalah selisih antara pendapatan-LO dan beban selama satu periode pelaporan setelah diperhitungkan surplus/defisit dari kegiatan non operasional dan pos luar biasa. Surplus/Defisit pada Laporan Operasional per 31 Desember 2018 surplus sebesar 206.801.179.554,47.



7.6.5. LAPORAN ARUS KAS (LAK)

Laporan Arus Kas adalah memberikan informasi historis mengenai perubahan kas dan setara kas suatu entitas pelaporan dengan mengklasifikasikan arus kas berdasarkan aktivitas operasi, investasi aset non keuangan, pembiayaan, dan non anggaran selama satu periode akuntansi serta memberikan informasi mengenai sumber, penggunaan, perubahan kas dan setara kas selama satu periode akuntansi dan saldo kas dan setara kas pada tanggal pelaporan. Informasi ini disajikan untuk pertanggungjawaban dan pengambilan keputusan.

1. Arus Kas dari Aktivitas Operasi	TA 2018	TA 2017
	407.433.443.402,68	540.195.277.492,15

Arus kas bersih aktivitas operasi merupakan indikator yang menunjukkan kemampuan operasi pemerintah daerah dalam menghasilkan kas yang cukup untuk membiayai aktivitas operasionalnya dimasa yang akan datang tanpa mengandalkan sumber pendanaan dari luar. Arus kas dari aktivitas operasi terdiri dari:

a. Arus Kas Masuk	TA 2018	TA 2017
	1.781.396.471.000,37	1.790.263.499.730,15

Arus Kas Masuk adalah jumlah realisasi penerimaan kas yang berkenaan dengan kegiatan operasional dalam periode TA 2018.

Arus Kas Masuk dari aktivitas operasi terdiri dari:

Tabel 110 Rincian Arus Kas Masuk dari Aktivitas Operasi per 31 Desember 2018 dan 2017

(dalam rupiah)

No	Uraian	2018	2017
1	Penerimaan Pajak Daerah	100,361,985,000.00	89.747.690.642,00
2	Penerimaan Retribusi Daerah	74,468,416,778.00	54.172.269.224,00
3	Penerimaan Hasil Pengelolaan Kekayaan Daerah yang Dipisahkan	3.879.102.074,00	4.625.881.692,94
4	Penerimaan Lain-lain PAD yang sah	38,403,138,651.37	119.793.361.740,21
5	Penerimaan Dana Bagi Hasil Pajak	14.221.782.083,00	19.318.678.671,00
6	Penerimaan Dana Bagi Bukan Pajak/Hasil Sumber Daya Alam	4.552.960.383,00	3.544.733.512,00
7	Penerimaan Dana Alokasi Umum	837.326.483.000,00	835.733.631.000,00
8	Penerimaan Dana Alokasi Khusus	380.981.631.681,00	445.496.853.580,00
9	Dana Otonomi Khusus	0,00	0,00
10	Penerimaan Dana Keistimewaan	0,00	0,00
11	Transfer Pemerintah Pusat Lainnya	150,236,915,999.00	99.632.871.692,00
12	Penerimaan Bagi Hasil pajak	75.891.104.209,00	87.871.879.826,00
13	Penerimaan Bagi Hasil Lainnya	14,741,899,593.00	8.904.837.200,00



Pemerintah Kabupaten Gowa
Catatan Atas Laporan Keuangan

Untuk tahun-tahun yang berakhir pada tanggal 31 Desember 2018 dan 2017

No	Uraian	2018	2017
14	Penerimaan Hibah	4.036.171.549,00	21.420.810.950,00
15	Penerimaan Dana Darurat	0,00	0,00
16	Penerimaan Lainnya	82.294.880.000,00	0,00
Jumlah Arus Kas Masuk dari Aktivitas Operasi		1.781.396.471.000,37	1.790.263.499.730,15

	TA 2018	TA 2017
b. Arus Kas Keluar	1.373.963.027.597,69	1.250.068.222.238,00

Arus Kas Keluar adalah jumlah realisasi pengeluaran kas yang berkenaan dengan kegiatan operasional dalam periode TA 2018, terdiri atas:

Tabel 111 Rincian Arus Kas Keluar dari Aktivitas Operasi per 31 Desember 2018 dan 2017

(dalam rupiah)

No	Uraian	2018	2017
1	Pembayaran Pegawai	724.076.728.709,41	678.959.734.402,00
2	Pembayaran Barang	396.913.276.874,28	354.229.180.836,00
3	Pembayaran Bunga	0,00	0,00
4	Pembayaran Subsidi	0,00	0,00
5	Pembayaran Hibah	22.479.517.819,00	10.613.537.334,00
6	Pembayaran Bantuan Sosial	16.918.857.700,00	17.781.832.874,00
7	Pembayaran Bantuan Keuangan	211.899.202.795,00	186.808.493.092,00
8	Pembayaran Tak Terduga	0,00	0,00
9	Pembayaran Bagi Hasil Pajak	1.000.000.000,00	1.000.000.000,00
10	Pembayaran Bagi Hasil Retribusi	675.443.700,00	675.443.700,00
11	Pembayaran Bagi Hasil Pendapatan Lainnya	0,00	0,00
Jumlah Arus Kas Keluar dari Aktivitas Operasi		1.373.963.027.597,69	1.250.068.222.238,00

	TA 2018	TA 2017
c. Arus Kas Bersih	407.433.443.402,68	540.195.277.492,15

Arus Kas Bersih adalah jumlah realisasi penerimaan dikurangi pengeluaran kas yang berkenaan dengan kegiatan operasional dalam periode TA 2018, yaitu sebesar Rp407.433.443.402,68.

2. Arus Kas dari Aktivitas	TA 2018	TA 2017
Investasi	(462.674.469.713,00)	(518.894.304.217,25)

Arus Kas dari aktivitas investasi aset non keuangan mencerminkan penerimaan dan pengeluaran kas bruto dalam rangka perolehan dan pelepasan sumber daya ekonomi yang bertujuan untuk meningkatkan dan mendukung pelayanan pemerintah daerah kepada masyarakat dimasa yang akan datang.

Arus Kas dari Aktivitas Investasi Aset Non Keuangan terdiri dari :



Pemerintah Kabupaten Gowa
Catatan Atas Laporan Keuangan

Untuk tahun-tahun yang berakhir pada tanggal 31 Desember 2018 dan 2017

	TA 2018	TA 2017
a. Arus Kas Masuk	44.503.579.780,00	0,00

Pada TA 2018 terdapat realisasi Arus Kas Masuk dari Aktivitas Investasi Aset Non Keuangan sebesar Rp44.503.579.780,00 merupakan pencairan Dana Cadangan.

	TA 2018	TA 2017
b. Arus Kas Keluar	507.178.049.493,00	518.894.304.217,25

Arus Kas Keluar dari Aktivitas Investasi Aset Non Keuangan adalah jumlah pengeluaran kas atas realisasi belanja modal/ pembangunan/investasi dalam TA. 2018 dirinci menurut objek belanja sebagai berikut.

Tabel 112 Rincian Arus Kas Keluar dari Aktivitas Investasi Aset Non Keuangan per 31 Desember 2018 dan 2017

(dalam rupiah)

No	Uraian	2018	2017
1	Pembentukan Dana Cadangan	50.000.000.000,00	38.000.000.000,00
2	Perolehan Tanah	8.680.775.000,00	4.183.500.000,00
3	Perolehan Peralatan dan Mesin	57.880.989.157,00	44.675.918.162,25
4	Perolehan Gedung dan Bangunan	111.593.914.861,00	63.084.871.292,00
5	Perolehan Jalan, Irigasi dan Jaringan	257.853.302.725,00	341.046.050.252,00
6	Perolehan Aset Tetap Lainnya	17.302.728.750,00	18.491.380.761,00
7	Perolehan Aset Lainnya	366.430.000,00	6.412.583.750,00
8	Penyertaan Modal Pemerintah Daerah	3.500.000.000,00	3.000.000.000,00
	Jumlah Arus Kas Keluar dari Aktivitas Investasi Aset Non Keuangan	507.178.049.493,00	518.894.304.217,25

	TA 2018	TA 2017
c. Arus Kas Bersih	(462.674.469.713,00)	(518.894.304.217,25)

Arus Kas Bersih adalah jumlah realisasi penerimaan dikurangi pengeluaran kas yang berkenaan dengan kegiatan investasi aset non keuangan dalam periode TA. 2018, yaitu sebesar (Rp462.674.469.713,00)

	TA 2018	TA 2017
3. Arus Kas dari Aktivitas Pendanaan	(278.381.391,00)	(3.179.799.163,00)

Arus kas dari Aktivitas Pendanaan mencerminkan penerimaan dan pengeluaran kas bruto sehubungan dengan pendanaan defisit atau penggunaan surplus anggaran, yang bertujuan untuk memprediksi klaim pemerintah daerah terhadap pihak lain dimasa yang akan datang.

Arus Kas dari Aktivitas Pendanaan terdiri dari:



	TA 2018	TA 2017
a. Arus Kas Masuk	(92.883.391,00)	48.576.860,00

Dalam TA 2018 Penerimaan Arus Kas Masuk dari Aktivitas Pendanaan diperoleh dari:

Tabel 113 Rincian Arus Kas Masuk dari Aktivitas Pendanaan per 31 Desember 2018 dan 2017

(dalam rupiah)

No	Uraian	2018	2017
1	Penerimaan Kembali Dana Avalis dan Dana Bergulir	8.392.164,00	5.000.000,00
2	Penerimaan Sisa UYHD Dana Bos Tahun Lalu	0,00	90.546.860,00
3	Koreksi Penerimaan Sisa UYHD JKN Tahun Lalu	(101.275.555,00)	(46.970.000,00)
Jumlah Arus Kas Masuk dari Aktivitas Pendanaan		(92.883.391,00)	48.576.860,00

Penerimaan Kembali Piutang sebesar Rp8.392.164,00 merupakan penerimaan atas pelunasan dana avalis sebesar Rp5.992.164,00 dan piutang dana bergulir Bidang Perindustrian sebesar Rp2.400.000,00. Sedangkan Koreksi Penerimaan Sisa UYHD JKN Tahun Lalu sebesar (Rp101.275.555,00) merupakan utang pajak yang diakui sebagai silpa Tahun 2017.

	TA 2018	TA 2017
b. Arus Kas Keluar	185.498.000,00	3.228.376.023,00

Pengeluaran kas untuk membiayai pengeluaran pendanaan terdiri atas pembayaran angsuran penyertaan modal (investasi) pemerintah daerah, belanja dibayar dimuka, dan pembayaran pokok utang pinjaman dan obligasi dengan rincian sebagai berikut.

Tabel 114 Rincian Arus Kas Keluar dari Aktivitas Pendanaan per 31 Desember 2018 dan 2017

(dalam rupiah)

No	Uraian	2018	2017
1	Pembentukan Dana Cadangan	0,00	0,00
2	Penyertaan Modal Pemerintah Daerah	0,00	0,00
3	Pembayaran Pokok Utang	0,00	0,00
4	Pemberian Pinjaman Daerah - Lain-lain	0,00	0,00
5	Pengembalian Pokok Pinjaman Dalam Negeri – Lainnya	185.498.000,00	3.228.376.023,00
6	Pengeluaran Kepada Bendahara Pengeluaran yang belum di SPJkan	0,00	0,00
Jumlah Arus Kas Keluar dari Aktivitas Pendanaan		185.498.000,00	3.228.376.023,00



Pengembalian Pokok Pinjaman Dalam Negeri – Lainnya sebesar Rp185.498.000,00 merupakan pengembalian sisa dana kegiatan hibah bantuan pendanaan rehabilitasi dan rekonstruksi pasca bencana TA 2017 pada Badan Penanggulangan Bencana Daerah.

	TA 2018	TA 2017
c. Arus Kas Bersih	(278.381.391,00)	(3.179.799.163,00)

Arus Kas Bersih adalah jumlah realisasi penerimaan dikurangi pengeluaran kas yang berkenaan dengan kegiatan pendanaan dalam periode TA 2018, yaitu sebesar (Rp278.381.391,00).

4. Arus Kas dari Aktivitas Transitoris	TA 2018	TA 2017
	1.092.044.937,00	689.241.276,00

Arus kas dari Aktivitas Transitoris mencerminkan penerimaan dan pengeluaran kas bruto yang tidak mempengaruhi anggaran pendapatan, belanja dan pembiayaan pemerintah daerah, arus kas dari aktivitas transitoris antara lain Perhitungan Pihak Ketiga (PFK) dan kiriman uang. Penerimaan Perhitungan Pihak Ketiga (PFK) Tahun 2018 sebesar Rp117.147.818.047,55 dan Pengeluaran Perhitungan Pihak Ketiga (PFK) sebesar Rp116.055.773.142,55 sehingga Arus Kas Bersih dari Aktivitas Transitoris Tahun 2018 sebesar Rp1.092.044.937,00.

Tabel 115 Rincian Arus Kas dari Aktivitas Transitoris per 31 Desember 2018 dan 2017

(dalam rupiah)

No	Uraian	2018	2017
1	Penerimaan Perhitungan Pihak Ketiga (PFK)	117.147.818.079,55	119.413.782.834,00
2	Pengeluaran Perhitungan Pihak Ketiga (PFK)	116.055.773.142,55	118.724.541.558,00
Kenaikan Bersih Kas		1.092.044.937,00	689.241.276,00

PFK menggambarkan kas yang berasal dari jumlah dana yang dipotong dari Surat Perintah Membayar atau diterima secara tunai untuk pihak ketiga misalnya potongan Taspem dan Askes. Kiriman uang menggambarkan mutasi kas antar rekening kas umum daerah Arus Kas dari Aktivitas Non anggaran terdiri dari:

	TA 2018	TA 2017
a. Arus Kas Masuk	117.147.818.079,55	119.413.782.834,00

Pada TA 2018 terdapat Penerimaan Perhitungan Pihak Ketiga (PFK) berupa pemotongan/pemungutan IWP, Taperum, Askes, PPh Pasal 21, PPh Pasal 22, PPh Pasal 23, PPh Pasal 25 dan PPh Pasal 4 ayat (2) dan PPN sebesar Rp117.147.818.079,55.



**Tabel 116 Rincian Penerimaan Perhitungan Pihak Ketiga (PFK)
per 31 Desember 2018 dan 2017**

(dalam rupiah)

No	Uraian	Jumlah
1	IWP	35.013.634.373,00
2	Taperum	700.661.000,00
3	Askes	87.573.000,00
4	PPh Pasal 21	24.841.498.289,55
5	PPh Pasal 22	1.142.103.450,00
6	PPh Pasal 23	776.268.890,00
7	PPh Pasal 25	1.273.520,00
8	PPh Pasal 4 (2)	9.553.886.760,00
9	PPN	45.030.918.797,00
10	Lainnya	0,00
Jumlah Arus Kas Keluar dari Aktivitas Pendanaan		117.147.818.079,55

	TA 2018	TA 2017
b. Arus Kas Keluar	116.055.773.142,55	118.724.541.558,00

Pada TA 2018 terdapat penyetoran Penerimaan Perhitungan Pihak Ketiga (PFK) atas pemotongan/pemungutan IWP, Taperum, Askes, PPh Pasal 21, PPh Pasal 22, PPh Pasal 23, PPh Pasal 25 dan PPh Pasal 4 ayat (2) dan PPN sebesar Rp116.055.773.142,55.

**Tabel 117 Rincian Penyetoran Perhitungan Pihak Ketiga (PFK)
per 31 Desember 2018 dan 2017**

(dalam rupiah)

No	Uraian	Jumlah
1	IWP	35.013.634.373,00
2	Taperum	700.661.000,00
3	Askes	87.573.000,00
4	PPh Pasal 21	24.699.774.827,55
5	PPh Pasal 22	1.137.762.635,00
6	PPh Pasal 23	715.867.728,00
7	PPh Pasal 25	1.273.520,00
8	PPh Pasal 4 (2)	9.553.886.760,00
9	PPN	44.145.339.299,00
10	Lainnya	0,00
Jumlah Arus Kas Keluar dari Aktivitas Pendanaan		116.055.773.142,55

	TA 2018	TA 2017
c. Arus Kas Bersih	1.092.044.937,00	689.241.276,00



Pemerintah Kabupaten Gowa
Catatan Atas Laporan Keuangan

Untuk tahun-tahun yang berakhir pada tanggal 31 Desember 2018 dan 2017

Arus Kas Bersih adalah jumlah realisasi penerimaan dikurangi pengeluaran kas yang berkenaan dengan kegiatan transitoris dalam periode TA 2018, yaitu sebesar Rp1.092.044.937,00 berupa PPN dan PPh Pasal 21.

	TA 2018	TA 2017
5. Penurunan Kas	(54.427.362.764,32)	18.810.415.387,90

Penurunan Kas berasal dari:

Tabel 118 Rincian Kenaikan Kas per 31 Desember 2018 dan 2017

(dalam rupiah)

No	Uraian	2018	2017
1	Arus Kas Bersih dari Aktivitas Operasi	407.433.443.402,68	540.195.277.492,15
2	Arus Kas Bersih dari Aktivitas Investasi	(462.674.469.713,00)	(518.894.304.217,25)
3	Arus Kas Bersih dari Aktivitas Pendanaan	(278.381.391,00)	(3.179.799.163,00)
4	Arus Kas Bersih dari Aktivitas Transitoris	1.092.044.937,00	689.241.276,00
	Kenaikan Bersih Kas	(54.427.362.764,32)	18.810.415.387,90

Saldo Akhir Kas terdiri dari:

Tabel 119 Rincian Saldo Akhir Kas per 31 Desember 2018 dan 2017

(dalam rupiah)

No	Uraian	2018	2017
1	Kenaikan Bersih Kas Selama Periode Tahun Berkenaan	(54.427.362.764,32)	18.810.415.387,90
2	Saldo Awal Kas di BUD dan Bendahara	146.915.919.661,23	128.105.504.273,33
3	Saldo Akhir Kas di BUD dan Bendahara	92.488.556.896,91	146.915.919.661,23
4	Saldo Kas di Bendahara Dana Bos	0,00	0,00
	Saldo Akhir Kas	92.488.556.896,91	146.915.919.661,23

Rincian saldo akhir kas di BUD dan Bendahara sebesar Rp92.488.556.896,91 pada tabel berikut :

Tabel 120 Rincian Saldo Akhir Kas di BUD dan Bendahara per 31 Desember 2018 dan 2017

(dalam rupiah)

No	Uraian	2018	2017
1	Kas di kas daerah	88.328.541.086,91	145.798.858.555,23
2	Kas di Bendahara Pengeluaran	411.835.657,00	451.169.349,00
3	Kas di Bendahara Penerimaan	118.361.600,00	60.232.000,00
4	Kas di Bendahara JKN	1.571.944.965,00	400.948.120,00
5	Kas Lainnya (Saldo Dana Bos)	2.057.873.588,00	204.711.637,00
	Saldo Akhir Kas	92.488.556.896,91	146.915.919.661,23



Pemerintah Kabupaten Gowa
Catatan Atas Laporan Keuangan

Untuk tahun-tahun yang berakhir pada tanggal 31 Desember 2018 dan 2017

Perbandingan saldo akhir kas antara Neraca dan Laporan Arus Kas (LAK) sebagai berikut.

Saldo Akhir Kas di Neraca	92.488.556.896,91
Saldo Akhir Kas di Laporan Arus Kas (LAK)	146.915.919.661,23
Selisih	<u>(54.427.362.764,32)</u>

Dalam saldo akhir kas tersebut telah termasuk didalamnya kas bendahara penerimaan, kas bendahara pengeluaran, kas bendahara Dana Kapitasi JKN dan Kas Dana BOS.

Perbandingan Sisa Lebih Pembiayaan Anggaran (SiLPA) di Laporan Realisasi Anggaran dengan Sisa Saldo Akhir Kas di Laporan Arus Kas (LAK) sebagai berikut.

SiLPA di Laporan Realisasi Anggaran (LRA)	91.351.245.045,91
Saldo Akhir Kas di Laporan Arus Kas (LAK)	92.488.556.896,91
Selisih	<u>1.137.311.851,00</u>

Selisih tersebut diatas merupakan utang perhitungan pihak ketiga atas potongan PPh 21 pada Kuasa BUD dan Bendahara Pengeluaran yang sampai dengan tanggal 31 Desember 2018 belum di setor ke Kas Negara sebesar Rp1.137.311.851,00.

Laporan Arus Kas yang disajikan tidak termasuk transaksi JKN Dana Kapitasi yang tidak melalui Kas di Kas Daerah namun langsung diterima di rekening masing-masing FKTP.



7.6.6. LAPORAN PERUBAHAN EKUITAS (LPE)

Laporan Perubahan Ekuitas merupakan laporan kinerja keuangan terhadap pendapatan dan beban operasional selama 1 Januari sampai dengan 31 Desember 2018. Laporan Perubahan Ekuitas merupakan laporan penghubung antara LO dengan Neraca berkaitan dengan kenaikan atau penurunan ekuitas atas aktivitas operasional pada tahun pelaporan. Dari Laporan Perubahan Ekuitas (LPE) dapat dijelaskan sebagai berikut.

1. Pada tahun 2018 terdapat saldo awal ekuitas sebesar Rp3.425.921.223.346,01 merupakan saldo akhir ekuitas Tahun 2017.
2. Surplus/defisit – LO tahun 2018 Pemerintah Kabupaten Gowa sebesar Rp206.801.179.554,47 merupakan surplus atas kegiatan operasional (basis akrual) yang menambah nilai ekuitas.
3. Pada LPE terdapat selisih sebesar (Rp41.596.300.115,03). Hal ini sebagai dampak akumulatif karena koreksi yang disebabkan adanya perubahan kebijakan atau kesalahan mendasar atas koreksi saldo awal karena kurang atau lebih catat yang dapat dijelaskan sebagai berikut.

• Koreksi Nilai Persediaan	(42.568.101,80)
• Koreksi Ekuitas Lainnya	693.516.688,00
• Koreksi Ekuitas atas Kas	(92.883.391,00)
• Koreksi Ekuitas atas Piutang	(1.753.521.837,00)
• Koreksi Ekuitas atas Piutang Lainnya	53.073.886,00
• Koreksi Ekuitas atas Penyisihan Piutang	1.195.065.239,82
• Koreksi Ekuitas atas Beban dibayar dimuka	(200.283.625,00)
• Koreksi Ekuitas atas Persediaan	(228.851.530,76)
• Koreksi Ekuitas atas Aset Tetap Tanah	1.058.890.950,00
• Koreksi Ekuitas atas Aset Tetap Tetap - Peralatan dan Mesin	(6.172.741.149,15)
• Koreksi Ekuitas atas Aset Tetap - Gedung dan Bangunan	11.836.987.991,61
• Koreksi Ekuitas atas Aset Tetap - Jalan Irigasi dan Jaringan	(1.188.249.853,64)
• Koreksi Ekuitas atas Aset Tetap – Lainnya	341.526.767,00
• Koreksi Ekuitas atas Aset Tetap – Akumulasi Penyusutan Aset Tetap	16.346.881.964,80



• Koreksi Ekuitas atas Dana Cadangan	2.872.700.509,58
• Koreksi Ekuitas atas Aset Lain-lain	(98.402.955.234,44)
• Koreksi Ekuitas atas Akumulasi Amortisasi	(125.106.287,20)
• Koreksi Ekuitas atas Akumulasi Penyusutan Aset Lainnya	38.516.833.794,23
• Koreksi Ekuitas atas Utang Jangka Pendek Lainnya	(113.264.488,80)
• Koreksi Ekuitas atas Utang Pembiayaan	(185.498.000,00)
• Koreksi Ekuitas atas Beban	3.497.271.771,16
• Koreksi Ekuitas atas Investasi Jangka Panjang Permanen	202.861.196,67
• Koreksi Ekuitas atas Aset Tetap-KDP	162.264.488,80
• Koreksi Ekuitas atas Utang Beban	(11.143.962,00)
• Koreksi Ekuitas atas Pendapatan	(10.025.490.115,25)
• Koreksi Ekuitas atas Penyertaan Modal	168.382.213,33

Adapun penjelasan dari koreksi ekuitas yang terjadi pada Tahun 2018 adalah sebagai berikut.

- Koreksi Nilai Persediaan sebesar (Rp42.568.101,80) merupakan koreksi persediaan Dinas Kesehatan atas Persediaan Alkon yang akan diserahkan kepada pihak ketiga pada Tahun 2018.
- Koreksi Ekuitas Lainnya sebesar Rp693.516.688,00 merupakan koreksi ekuitas atas pembayaran utang JKK JKM PPKD Tahun 2017 yang dibayarkan pada Tahun 2018.
- Koreksi Ekuitas atas Kas sebesar (Rp92.883.391,00) terdiri dari koreksi ekuitas pada Dinas Pendidikan sebesar Rp82.294.880.000,00 yaitu pendapatan Dana Bos yang di mutasi dari PPKD, Dinas Kesehatan sebesar (Rp101.275.555,00) yaitu pajak JKN yang terhitung sebagai saldo kas pada Tahun 2017 dan PPKD sebesar (Rp82.286.487.836,00) merupakan Pendapatan Dana BOS yang di mutasi ke Dinas Pendidikan.
- Koreksi Ekuitas atas Piutang sebesar (Rp1.753.521.837,00) merupakan koreksi atas pembayaran Piutang Retribusi Pelayanan Kesehatan yaitu Klaim Non Kapitasi FKTP pada Dinas Kesehatan sebesar (Rp1.306.655.000,00) dan koreksi atas pembatalan Piutang BPHTB sebesar Rp280.370.675,00, Piutang PBB-P2 sebesar Rp166.451.162,00 dan koreksi atas administrasi bank Piutang PPJ sebesar Rp45.000,00 pada Badan Pendapatan Daerah.



- Koreksi Ekuitas atas Piutang Lainnya sebesar Rp53.073.886,00 terdiri dari Koreksi Ekuitas atas Piutang Lainnya pada Dinas Kesehatan sebesar Rp65.332.750. Sekretariat Daerah sebesar (Rp11.992.164,00) merupakan koreksi atas pembayaran piutang Bagian Lancar Tagihan Penjualan Angsuran sebesar Rp6.000.000,00 dan pembayaran Piutang Dana Avalis sebesar Rp5.992.164,00 dan Badan Penanggulangan Bencana Daerah sebesar (Rp266.700,00).
- Koreksi Ekuitas atas Beban dibayar dimuka sebesar (Rp200.283.625,00) merupakan koreksi atas pembayaran beasiswa Dinas Pendidikan pada Tahun 2018.
- Koreksi Ekuitas atas Aset Tetap terdiri atas koreksi ekuitas atas Aset Tetap Tanah, koreksi ekuitas atas Aset Tetap Peralatan dan Mesin, koreksi ekuitas atas Aset Tetap Gedung dan Bangunan, koreksi ekuitas atas Aset Tetap Jalan Irigasi dan Jaringan, koreksi ekuitas atas Aset Tetap Lainnya dan Koreksi Ekuitas atas Aset Tetap – Akumulasi Penyusutan Aset Tetap merupakan koreksi yang terjadi antara lain akibat mutasi penambahan dan mutasi pengurangan aset, penghapusan aset, dan adanya aset yang rusak berat.
- Koreksi Ekuitas atas Utang Jangka Pendek Lainnya sebesar (Rp113.264.488,80) merupakan koreksi atas Pembayaran Utang Kontrak Tahun 2017 pada Dinas Perumahan, Permukiman dan Pertanahan.
- Koreksi Ekuitas atas Investasi Jangka Panjang Permanen sebesar Rp202.861.196,67 merupakan koreksi atas penerimaan Laba/Rugi Tahun Berjalan pada PDAM Kabupaten Gowa.
- Koreksi Ekuitas atas Beban sebesar Rp3.497.271.771,16 merupakan koreksi yang terjadi antara lain akibat pengakuan atas beban jasa STNK tahun sebelumnya yang dibayarkan di Tahun 2018.
- Koreksi Ekuitas atas Utang Beban sebesar (Rp11.143.962,00) merupakan koreksi atas pembayaran utang beban (PFK) Tahun 2017 yang dibayarkan di Tahun 2018.
- Koreksi Ekuitas atas Pendapatan sebesar (Rp10.025.490.115,25) diantaranya merupakan koreksi atas pengakuan penerimaan Piutang Retribusi Pemakaian Kekayaan Daerah pada Sekretariat Daerah Tahun 2018.



7.6.7. PENGUNGKAPAN ATAS POS-POS ASET DAN KEWAJIBAN YANG TIMBUL SEHUBUNGAN DENGAN PENERAPAN BASIS AKRUAL ATAS PENDAPATAN DAN BELANJA DAN REKONSILIASINYA DENGAN PENERAPAN BASIS KAS. UNTUK ENTITAS AKUNTANSI/ENTITAS PELAPORAN YANG MENGGUNAKAN BASIS AKRUAL PADA PEMERINTAH DAERAH.

Saat pengakuan aset akan lebih dapat diandalkan apabila terdapat bukti bahwa telah terjadi perpindahan hak kepemilikan dan/atau penguasaan secara hukum. misalnya sertifikat tanah dan bukti kepemilikan kendaraan bermotor. Apabila perolehan aset tetap belum didukung dengan bukti secara hukum dikarenakan masih adanya suatu proses administrasi yang diharuskan. maka aset tersebut harus diakui pada saat terdapat bukti bahwa penguasaan aset tetap tersebut telah berpindah.

Pemerintah Kabupaten Gowa sejak TA 2012 telah melakukan Kapitalisasi Aset dan Penyusutan terhadap Aset tetap yang dimiliki dan dikuasai oleh Pemerintah Kabupaten Gowa sesuai dengan Peraturan Bupati Gowa Nomor 23 Tahun 2012 tentang Perubahan kedua atas Peraturan Bupati Gowa Nomor 37 Tahun 2010 tentang Kebijakan Akuntansi Pemerintah Kabupaten Gowa. Kapitalisasi diakui terhadap biaya-biaya yang muncul setelah biaya perolehan selama penggunaan aset tetap. misalnya biaya pemeliharaan (*maintenance*), penambahan (*additions*), penggantian (*replacement*) atau perbaikan (*repairs*). Pada dasarnya pengeluaran-pengeluaran untuk aset tetap setelah perolehan dapat dikategorikan menjadi belanja modal (*capital expenditures*) dan pengeluaran pendapatan (*revenue expenditures*).



7.6.8. PENJELASAN ATAS INFORMASI – INFORMASI NON KEUANGAN SKPD

1. Informasi Penting

Disamping informasi keuangan di atas, terdapat informasi non keuangan seperti pelaksanaan pengalihan Urusan Pemerintah Daerah di Bidang Pendidikan Menengah dan Pendidikan Khusus dijelaskan sebagai berikut.

Berdasarkan Dasar Hukum Pengalihan Personil, Pendanaan, Sarana dan Prasarana dan Dokumentasi (P3D) sebagai berikut.

- a. Undang-Undang Nomor 23 Tahun 2014 tentang Pemerintah Daerah;
- b. Surat Edaran Menteri Dalam Negeri Nomor 120/253/SJ tanggal 16 Januari 2016 tentang Penyelenggaraan Urusan Pemerintah setelah ditetapkannya Undang-Undang Nomor 23 Tahun 2014 tentang Pemerintah Daerah;
- c. Surat Edaran Menteri Dalam Negeri Nomor 120/5935/SJ tanggal 16 Oktober 2016 tentang Percepatan Pelaksanaan Pengalihan Urusan berdasarkan Undang-Undang Nomor 23 Tahun 2014 tentang Pemerintah Daerah;
- d. Peraturan Gubernur Nomor 25 Tahun 2016 tentang Pedoman Pelaksanaan Pengalihan Urusan Pemerintah Daerah di Bidang Pendidikan Menengah dan Pendidikan Khusus pada Pemerintah Provinsi Sulawesi Selatan.

Bahwa pengalihan Personil, Pendanaan, Sarana dan Prasarana dan Dokumentasi (P3D) dilaksanakan paling lambat 2 (dua) tahun sejak undang-undang ditetapkan. Adapun aset Bidang Pendidikan SMA dan SMK lingkup Pemerintah Kabupaten Gowa masih tercatat pada daftar barang milik daerah Pemerintah Kabupaten Gowa Tahun 2017. Terhadap penyelesaian secara seksama untuk pengalihan sarana dan prasarana dilakukan tahapan inventarisasi, identifikasi serta validasi data sehingga pengelolaan barang milik daerah dapat tertib administrasi, tertib fisik dan tertib hukum.

2. Pelaksanaan Dana Bantuan Operasional Sekolah (BOS)

Sebagaimana dijelaskan pada Buletin Teknis Standar Akuntansi Pemerintahan Nomor 14 butir 2.3.3: "Saldo Kas Lainnya yang Diterima karena Penyelenggaraan Pemerintahan", butir 2.3.3.3 "Selain pengaturan tersebut diatas, pada praktiknya terdapat penerimaan tertentu lainnya yang diterima karena penyelenggaraan pemerintahan. Contohnya adalah penerimaan hibah langsung dari donor oleh kementerian negara/lembaga dengan tujuan seperti yang ditetapkan oleh donor, penerimaan dana BOS oleh sekolah negeri milik pemerintah kabupaten/kota sebagai hibah dari pemerintah provinsi.

Pembukaan rekening bank tersebut harus mempunyai dasar hukum dan rekening tersebut wajib dilaporkan kepada BUN/BUD. Saldo kas akibat penerimaan pada rekening bank tersebut dilaporkan di neraca kementerian/lembaga/SKPD sebagai Kas Lainnya.

Dana BOS adalah dana bantuan yang bertujuan untuk membebaskan siswa miskin dari seluruh pungutan dalam bentuk apapun dan meringankan beban operasi



satuan pendidikan dasar bagi siswa dengan mekanisme manajemen berbasis sekolah sesuai ketentuan sebagaimana diatur dalam Buku Panduan Bantuan Operasional Sekolah (BOS). Secara khusus program BOS bertujuan untuk:

- a. Membebaskan pungutan bagi seluruh siswa SD/SDLB negeri dan SMP/SMPLB/SMPT (Terbuka) negeri terhadap biaya operasi sekolah, kecuali pada rintisan sekolah bertaraf internasional (RSBI) dan sekolah bertaraf internasional (SBI). Sumbangan/pungutan bagi sekolah RSBI dan SBI harus tetap mempertimbangkan fungsi pendidikan sebagai kegiatan nirlaba, sehingga sumbangan/pungutan tidak boleh berlebih.
- b. Membebaskan pungutan seluruh siswa miskin dari seluruh pungutan dalam bentuk apapun, baik disekolah negeri maupun swasta.
- c. Meringankan beban biaya operasi sekolah bagi siswa di sekolah swasta.

Penggunaan dana BOS diatur berdasarkan Peraturan Menteri Pendidikan dan Kebudayaan Nomor 1 Tahun 2018 tentang Petunjuk Teknis Bantuan Operasional Sekolah Tahun Anggaran 2018.

SD/SDLB/SMP/SMPLB dan SMA/SMALB/SMK yang diselenggarakan oleh Pemerintah Pusat, pemerintah daerah, atau masyarakat yang telah terdata dalam Dapodik dan memenuhi syarat sebagai penerima BOS berdasarkan kriteria yang telah ditentukan oleh Kementerian Pendidikan dan Kebudayaan. Penyaluran dana dilakukan setiap triwulan, yaitu Januari-Maret, April-Juni, Juli-September dan Oktober-Desember.

Berdasarkan Petunjuk Teknis BOS Tahun 2018, Dana BOS dapat dipergunakan untuk membiayai komponen kegiatan-kegiatan berikut.

1) Pengembangan Perpustakaan

- a. Penyediaan Buku Teks Utama
 - Penyediaan buku teks utama untuk pendidikan khusus yang ada di BSE.
 - Mencetak buku dalam bentuk braille bagi sekolah yang memiliki peserta didik tuna netra.
 - Buku teks utama yang harus digandakan sekolah merupakan buku teks utama pelajaran yang telah dinilai dan telah ditetapkan oleh Kementerian Pendidikan dan Kebudayaan.
 - Buku teks utama yang digandakan oleh sekolah harus dijadikan pegangan oleh peserta didik dan guru dalam proses pembelajaran di sekolah. Buku teks utama tersebut digunakan sebagai buku teks utama untuk pembelajaran sepanjang tidak ada perubahan ketentuan buku teks utama dari Kementerian Pendidikan dan Kebudayaan.
- b. Membeli buku nonteks (buku bacaan, buku pengayaan, dan buku referensi) terutama yang menunjang penguatan pendidikan karakter dan pengembangan literasi sekolah, untuk memenuhi SPM pendidikan dasar sesuai dengan Peraturan Menteri Pendidikan dan Kebudayaan yang mengatur tentang Standar Pelayanan Minimal.
- c. Langganan koran dan/atau majalah/publikasi berkala yang terkait dengan pendidikan, baik offline maupun online.



- d. Pemeliharaan atau pembelian baru buku/koleksi perpustakaan apabila buku/koleksi yang lama sudah tidak dapat digunakan dan/atau kurang jumlahnya.
- e. Peningkatan kompetensi tenaga perpustakaan.
- f. Pengembangan database perpustakaan.
- g. Pemeliharaan perabot perpustakaan atau pembelian baru apabila perabot yang lama sudah tidak dapat digunakan atau jumlahnya kurang.
- h. Pemeliharaan dan/atau pembelian AC perpustakaan.

2) Penerimaan Peserta Didik Baru

Biaya dalam rangka penerimaan peserta didik baru (termasuk pendaftaran ulang untuk peserta didik lama), antara lain:

- a. Penggandaan formulir;
- b. Administrasi penerimaan pendaftaran;
- c. Publikasi/pengumuman PPDB;
- d. Biaya kegiatan pengenalan lingkungan sekolah;
- e. Biaya konseling/assessment calon peserta didik, seperti terapis, psikolog;
- f. Konsumsi kegiatan; dan
- g. Biaya transportasi untuk koordinasi dengan dinas pendidikan provinsi.

3) Kegiatan Pembelajaran dan Ekstrakurikuler

- a. Membeli/mengganti alat peraga yang diperlukan.
- b. Mendukung penyelenggaraan pembelajaran aktif kreatif efektif dan menyenangkan.
- c. Mendukung penyelenggaraan pembelajaran kontekstual.
- d. Penguatan pendidikan karakter, penumbuhan budi pekerti, dan kegiatan program pelibatan keluarga di sekolah.
- e. Pembelajaran remedial dan pembelajaran pengayaan.
- f. Pemantapan persiapan ujian.
- g. Olahraga, kesenian, karya ilmiah remaja, pramuka, palang merah remaja, dan ekstrakurikuler lain yang sesuai dengan kebutuhan sekolah.
- h. Pendidikan dan pengembangan sekolah sehat, aman, ramah anak, dan menyenangkan.
- i. Pembiayaan lomba yang tidak dibiayai dari dana Pemerintah Pusat/pemerintah daerah, termasuk untuk biaya transportasi dan akomodasi peserta didik/guru dalam mengikuti lomba, dan biaya pendaftaran mengikuti lomba.

4) Kegiatan Evaluasi Pembelajaran dan Ekstrakurikuler

Kegiatan evaluasi pembelajaran yang dapat dibiayai meliputi kegiatan ulangan harian, ulangan tengah semester, ulangan akhir semester, ulangan kenaikan kelas, dan/atau USBN. Komponen pembiayaan dari kegiatan yang dapat dibayarkan terdiri atas:



Pemerintah Kabupaten Gowa
Catatan Atas Laporan Keuangan

Untuk tahun-tahun yang berakhir pada tanggal 31 Desember 2018 dan 2017

- a. Transportasi dan konsumsi penyusunan indikator dan penelaahan soal USBN;
 - b. Fotokopi/penggandaan soal termasuk dalam bentuk braille;
 - c. Fotokopi laporan pelaksanaan hasil ujian untuk disampaikan oleh guru kepada Kepala Sekolah, serta dari Kepala Sekolah ke dinas pendidikan dan kepada orang tua/wali peserta didik;
 - d. Biaya transport pengawas ujian yang ditugaskan di luar sekolah tempat mengajar, yang tidak dibiayai oleh Pemerintah Pusat/pemerintah daerah;
 - e. Biaya konsumsi penyelenggaraan kegiatan evaluasi pembelajaran dan pemeriksaan hasil ujian di sekolah.
- 5) **Pengelolaan Sekolah**
- a. Pembelian buku tulis, kapur tulis, pensil, spidol, kertas, bahan praktikum, buku induk peserta didik, dan/atau buku inventaris.
 - b. Pembelian alat tulis kantor (termasuk tinta printer, CD, dan/atau flash disk).
 - c. Pembelian dan pemasangan alat absensi bagi guru dan staf sekolah lainnya, termasuk tipe finger print scan dengan biaya maksimal Rp3.000.000,00 (tiga juta rupiah).
 - d. Pembinaan program Usaha Kesehatan Sekolah (UKS), termasuk penyediaan peralatan dan/atau obat-obatan.
 - e. Pembelian minuman dan/atau makanan ringan untuk kebutuhan sehari-hari di sekolah bagi guru, tenaga kependidikan, petugas administrasi, dan/atau tamu.
 - f. Pengadaan suku cadang alat kantor.
 - g. Pembelian alat-alat kebersihan dan/atau alat listrik.
 - h. Penggandaan laporan dan/atau surat-menyurat untuk keperluan sekolah.
 - i. Honor bagi penyusun laporan BOS.
 - j. Biaya transportasi ke bank/kantor pos.
 - k. Transportasi dalam rangka koordinasi dan/atau pelaporan kepada dinas pendidikan provinsi.
 - l. Biaya pertemuan dalam rangka penyusunan RKJM dan RKT, kecuali untuk pembayaran honor.
 - m. Biaya untuk mengembangkan dan/atau pemeliharaan laman sekolah dengan domain "sch.id".
 - n. Biaya untuk mengembangkan media pembelajaran berbasis Teknologi, Informasi, dan Komunikasi (TIK), misalkan untuk pembelian bahan/komponen material perakitan dan/atau pengembangan e-book.
 - o. Pendataan melalui aplikasi Dapodik, dengan ketentuan sebagai berikut:
 1. Penggandaan formulir Dapodik;
 2. Alat dan/atau bahan habis pakai pendukung kegiatan;



3. Konsumsi dan/atau transportasi kegiatan pemasukan data, validasi, updating, dan sinkronisasi;
 4. Sewa internet (warnet) dan/atau biaya transportasi menuju warnet, apabila tahapan kegiatan pendataan tidak dapat dilakukan di sekolah karena permasalahan jaringan internet;
 5. Honor petugas pendataan Dapodik. Kebijakan pembayaran honor untuk petugas pendataan di sekolah mengikuti ketentuan sebagai berikut:
 - a. kegiatan pendataan Dapodik diupayakan untuk dikerjakan oleh tenaga administrasi berkompeten yang sudah tersedia di sekolah, baik yang merupakan pegawai tetap maupun tenaga honorer, sehingga sekolah tidak perlu menganggarkan biaya tambahan untuk pembayaran honor bulanan; dan
 - b. apabila tidak tersedia tenaga administrasi yang berkompeten, sekolah dapat menugaskan petugas pendataan lepas (outsourcing) yang dibayar sesuai dengan waktu pekerjaan atau per kegiatan (tidak dibayarkan dalam bentuk honor rutin bulanan).
 - p. Pembelian peralatan/perlengkapan yang menunjang operasional rutin di sekolah, antara lain bel, sound system dan speaker untuk upacara, teralis jendela, dan/atau perlengkapan sejenis lainnya.
 - q. Khusus untuk sekolah yang berada pada daerah terpencil atau belum memiliki jaringan listrik, dapat membeli/sewa genset atau jenis lainnya yang lebih cocok misalnya panel surya, termasuk perlengkapan pendukung dan perawatan/perbaikannya.
 - r. Penanggulangan dampak darurat bencana, khusus selama masa tanggap darurat, misalnya pembelian masker.
- 6) **Pengembangan Profesi Guru dan Tenaga Kependidikan, serta Pengembangan Manajemen Sekolah**
- a. Kegiatan Kelompok Kerja Guru (KKG)/Musyawarah Guru Mata Pelajaran (MGMP) atau Kelompok Kerja Kepala Sekolah (KKKS)/Musyawarah Kerja Kepala Sekolah (MKKS). Bagi sekolah yang memperoleh hibah/block grant pengembangan KKG/MGMP atau sejenisnya pada tahun anggaran yang sama, hanya diperbolehkan menggunakan BOS untuk biaya transport kegiatan apabila tidak disediakan oleh hibah/block grant tersebut.
 - b. Menghadiri seminar/pelatihan/kursus yang terkait langsung dengan peningkatan mutu guru dan tenaga kependidikan, apabila ditugaskan oleh sekolah. Biaya yang dapat dibayarkan meliputi biaya pendaftaran, transportasi, dan/atau akomodasi apabila seminar/pelatihan/kursus diadakan di luar sekolah.
 - c. Mengadakan workshop/lokakarya untuk peningkatan mutu, seperti dalam rangka pemantapan penerapan kurikulum/ silabus, pemantapan kapasitas guru dalam rangka penerapan Rencana Pelaksanaan Pembelajaran (RPP), pengembangan dan/atau penerapan program penilaian kepada peserta didik. Biaya yang dapat dibayarkan meliputi fotokopi, konsumsi guru peserta workshop/lokakarya yang diadakan di



sekolah, dan/atau biaya nara sumber dari luar sekolah dengan mengikuti standar biaya umum daerah.

7) **Langganan Daya dan Jasa**

- a. Biaya langganan listrik, air, dan/atau telepon.
- b. Pemasangan instalasi baru apabila sudah ada jaringan di sekitar sekolah dan/atau penambahan daya listrik.
- c. Biaya langganan internet dengan cara pasca bayar atau prabayar, baik dengan fixed modem maupun mobile modem. Termasuk pula untuk pemasangan baru apabila sudah ada jaringan di sekitar sekolah. Khusus penggunaan internet dengan mobile modem, batas maksimal pembelian paket/voucher sebesar Rp250.000,00 (dua ratus lima puluh ribu rupiah) per bulan. Adapun biaya langganan internet melalui fixed modem disesuaikan dengan kebutuhan sekolah.

8) **Pemeliharaan Sarana dan Prasarana Sekolah**

- a. Pengecatan, perbaikan atap bocor, perbaikan pintu dan/atau jendela, perbaikan lantai dan/atau fasilitas sekolah lainnya yang tidak lebih dari renovasi ringan.
- b. Perbaikan mebeler, termasuk pembelian mebeler di kelas untuk peserta didik/guru jika mebeler yang ada di kelas sudah tidak berfungsi dan/atau jumlahnya kurang mencukupi kebutuhan.
- c. Perbaikan sanitasi sekolah (kloset, *urinoir*, *washtafel*, keran air, dan lainnya) agar berfungsi dengan baik.
- d. Pelaksanaan sekolah hijau.
- e. Penyediaan sumber air bersih termasuk pompa dan instalasinya bagi satuan pendidikan yang belum memiliki air bersih.
- f. Perbaikan saluran pembuangan dan/atau saluran air hujan dan/atau saluran air kotor dari sanitasi.
- g. Perbaikan aksesibilitas:
 1. Jalur pemandu (*guiding block dan warning block*);
 2. Pegangan rambat (*handrail*);
 3. Tangga landai (*ramp*); dan
 4. Tangga.

9) **Pembayaran Honor**

- a. Guru honorer (hanya untuk memenuhi SPM).
- b. Tenaga administrasi.
- c. Pegawai perpustakaan.
- d. Penjaga sekolah.
- e. Petugas satpam.



f. Petugas kebersihan.

Keterangan:

1. Pada prinsipnya pemerintah daerah dan masyarakat penyelenggara pendidikan wajib mengalokasikan honor guru/tenaga kependidikan dan non kependidikan yang ditugaskan pada satuan pendidikan yang diselenggarakan;
2. Pembayaran honor bulanan guru/tenaga kependidikan dan non kependidikan honorer di sekolah yang diselenggarakan oleh pemerintah daerah dapat menggunakan dana bos paling banyak 15% (lima belas persen) dari total bos yang diterima;
3. Pembayaran honor bulanan guru/tenaga kependidikan dan non kependidikan honorer di sekolah yang diselenggarakan oleh masyarakat dapat menggunakan dana bos paling banyak 50% (lima puluh persen) dari total bos yang diterima
4. ;
5. Guru honor wajib:
 - a. memiliki kualifikasi akademik S-1/D-IV; dan
 - b. mendapatkan penugasan dari pemerintah daerah dengan memperhatikan analisis kebutuhan guru dan menyampaikan tembusan penugasan dimaksud kepada Direktur Jenderal Guru dan Tenaga Kependidikan Kementerian Pendidikan dan Kebudayaan bagi guru honor yang diselenggarakan oleh pemerintah daerah.

10) Pembelian/Perawatan Alat Multi Media Pembelajaran

- a. Membeli komputer *desktop/work station* berupa *PC/All in One Computer* untuk digunakan dalam proses pembelajaran, maksimal 5 (lima) unit per tahun per satuan pendidikan dengan spesifikasi minimal:
 1. *prosesor Intel Core i3* atau yang setara;
 2. memori standar 4GB DDR3;
 3. *hard drive* 120 GB SSD/500 GB HDD;
 4. CD/DVD drive;
 5. monitor LED 18,5 inci;
 6. sistem operasi *Windows 10*;
 7. aplikasi terpasang *word processor, spreadsheet, dan presentation*;
 8. garansi 1 (satu) tahun.

Harga untuk pembelian komputer tidak boleh melebihi dari Rp10.000.000,00 (sepuluh juta rupiah) per unit. Selain untuk membeli, BOS boleh digunakan untuk perbaikan dan/atau *upgrade* komputer *desktop/work station* milik sekolah.

- b. Membeli printer atau printer *plus scanner* maksimal 1 (satu) unit per tahun per satuan pendidikan. Selain untuk membeli, BOS boleh digunakan untuk perbaikan printer milik sekolah.



Pemerintah Kabupaten Gowa
Catatan Atas Laporan Keuangan

Untuk tahun-tahun yang berakhir pada tanggal 31 Desember 2018 dan 2017

- c. Membeli laptop maksimal 1 (satu) unit per tahun per satuan pendidikan dengan spesifikasi minimal:

1. *prosesor Intel Core i3* atau yang setara;
2. memori standar 4GB DDR3;
3. *hard drive* 120 GB SSD/500 GB HDD;
4. CD/DVD drive;
5. monitor 14 inci;
6. sistem operasi *Windows 10*;
7. aplikasi terpasang *word processor, spreadsheet, dan presentation*;
8. garansi 1 tahun;

Harga untuk pembelian komputer tidak boleh melebihi dari Rp10.000.000,00 (sepuluh juta rupiah) per unit. Selain untuk membeli, BOS boleh digunakan untuk perbaikan dan/atau *upgrade* komputer *desktop/work station* milik sekolah.

- d. Membeli proyektor maksimal 5 (lima) unit per tahun per satuan pendidikan dengan spesifikasi minimal:

1. sistem DLP;
2. resolusi XGA;
3. *brightness* 3000 lumens;
4. *contras ratio* 15.000:1;
5. input HDMI, VGA, Composite, S-Video;
6. garansi 1 (satu) tahun.

Harga untuk pembelian proyektor tidak boleh melebihi dari Rp7.000.000,00 (tujuh juta rupiah) per unit. Selain untuk membeli, BOS boleh digunakan untuk perbaikan proyektor milik sekolah.

Keterangan:

- a. komputer *desktop/workstation*, printer/printer *scanner*, laptop dan/atau proyektor harus dibeli di penyedia barang yang memberikan garansi resmi;
- b. proses pengadaan barang oleh sekolah harus mengikuti ketentuan peraturan perundang-undangan;
- c. peralatan di atas harus dicatat sebagai inventaris sekolah.

Penyelenggaraan Bursa Kerja Khusus (BKK) SMALB dan/atau Praktik Kerja Industri (Prakerin)/Praktik Kerja Lapangan (PKL) dan Pemagangan.

- a. Biaya untuk penyelenggaraan BKK SMALB, antara lain penggandaan bahan, konsumsi, belanja bahan habis pakai (ATK), dan/atau perjalanan dinas pengelola BKK SMALB untuk pengembangan kerjasama, verifikasi, pendampingan ke industri, dan/atau evaluasi.



Pemerintah Kabupaten Gowa
Catatan Atas Laporan Keuangan

Untuk tahun-tahun yang berakhir pada tanggal 31 Desember 2018 dan 2017

- b. Biaya untuk penyelenggaraan praktik kerja industri/ lapangan bagi peserta didik SMALB, diantaranya perjalanan dinas pembimbing mencari tempat praktek/bimbingan/pemantauan peserta didik praktek.
- c. Biaya untuk pemantauan kebecerjaan lulusan SMALB (tracer study), diantaranya perjalanan dinas. Hasil pemantauan kebecerjaan peserta didik SMALB setiap tahunnya disampaikan ke Direktorat Pembinaan Pendidikan Khusus dan Layanan Khusus, Kementerian Pendidikan dan Kebudayaan.



7.6.9. PENUTUP

Sebagaimana telah dijelaskan pada bab-bab sebelumnya tentang dasar penyusunan Laporan Keuangan Pemerintah Kabupaten Gowa TA 2018 yaitu berpedoman pada Peraturan Pemerintah Nomor 71 Tahun 2010 tentang Standar Akuntansi Pemerintahan yang diimplementasikan ke Peraturan Menteri Dalam Negeri Nomor 13 Tahun 2006 yang mengalami beberapa kali perubahan terakhir dengan Peraturan Menteri Dalam Negeri Nomor 21 Tahun 2011 tentang Pedoman Pengelolaan Keuangan Daerah, maka untuk mendukung upaya tersebut dan dengan dilandasi aturan hukum formal tentang pelaksanaan pengelolaan dan pertanggungjawaban keuangan daerah dan berpedoman pada pokok-pokok kebijakan yang telah ditetapkan baik oleh pemerintah pusat maupun oleh pemerintah daerah sendiri melalui RPJP-RPJM maupun RKPD.

Sebagai upaya memperbaiki sistem pengelolaan keuangan pada Pemerintah Kabupaten Gowa, pada TA 2018 telah diadakan berbagai upaya perbaikan di bidang pengelolaan keuangan daerah. Upaya-upaya tersebut diantaranya dengan diadakannya kerjasama dengan Perwakilan Badan Pengawasan Keuangan dan Pembangunan (BPKP) Provinsi Sulawesi Selatan, yang mulai dilakukan pada Tahun 2016 dalam hal pengelolaan keuangan daerah berbasis aplikasi SIMDA KEUANGAN, peningkatan sumber daya manusia dan penyempurnaan terhadap peraturan pengelolaan keuangan daerah sesuai dengan peraturan perundang-undangan yang berlaku.

Penyusunan Catatan atas Laporan Keuangan TA 2018 dimaksudkan sebagai penggambaran program/kegiatan yang dianggarkan dalam APBD sehingga dapat menjadi pedoman atau kerangka acuan yang bersifat umum dalam rangka pelaksanaan APBD Pemerintah Daerah pada Tahun 2018.

Sejalan dengan maksud di atas, maka Catatan atas Laporan Keuangan TA 2018 ini mempunyai tujuan antara lain:

- a. Sebagai bahan acuan dan kebijakan bagi seluruh pihak yang berkepentingan dalam pelaksanaan Anggaran Pemerintah Kabupaten Gowa TA 2018.
- b. Sebagai bahan arahan untuk menciptakan kejelasan tentang kondisi umum, permasalahan, arah dan kebijakan umum serta strategi dan prioritas baik pada anggaran pendapatan dan anggaran belanja, maupun pada anggaran pembiayaan.
- c. Sebagai pedoman pembahasan dan pencermatan substansi muatan APBD karena membuat kebijakan publik yang dikemukakan secara verbal kualitatif.
- d. Bahwa penyusunan Catatan atas Laporan Keuangan Pemerintah Daerah TA 2018 Pemerintah Kabupaten Gowa Sebagai entitas pelaporan, dimana sumber data diperoleh dari hasil rekapitulasi laporan-laporan SKPD sesuai dengan Peraturan Pemerintah Nomor 71 Tahun 2010 tentang Standar Akuntansi Pemerintahan yang diimplementasikan pada Peraturan Menteri Dalam Negeri Nomor 64 Tahun 2013 tentang penerapan standar akuntansi pemerintahan berbasis akrual pada pemerintah daerah.

BUPATI GOWA,



ADNAN PURICHTA ICHSAN YL, SH., M.H.



Lampiran VIII, IX, dan X PERATURAN DAERAH

NO:

TANGGAL:

PEMERINTAH KABUPATEN GOWA
DAFTAR KEGIATAN -KEGIATAN TAHUN SEBELUMNYA YANG BELUM DISELESAIKAN DAN DIANGGARKAN KEMBALI DALAM TAHUN ANGGARAN INI
TAHUN ANGGARAN 2019

(Dalam Rupiah)

No.	SKPD/Uraian	Jumlah Anggaran TAHUN N - 1		Jumlah Realisasi s.d akhir TA. N - 1	Jumlah sisa anggaran yang dianggarkan dalam tahun ini (Rp.) TA. N	
		APBD T.A. N - 1	Perubahan APBD T.A. N - 1		APBD	PERUBAHAN APBD
		3	4		5	6
1	Dinas Pendidikan					
	Silpa Dana Bos	2.057.873.587,00				2.057.873.587,00
2	Dinas Kesehatan					
	Silpa Dana Kapitasi pada FKTP	1.571.944.965,00				1.571.944.965,00
	Silpa Dana Non Kapitasi pada FKTP (s/d 2018)	2.148.586.600,00				2.148.586.600,00
	Silpa DBH CHT	3.660.056,00				3.660.056,00
	Utang (Pembangunan Pustu)	7.483.800,00				7.483.800,00
3	Dinas Pekerjaan Umum dan Penataan Ruang					
	Pembuatan Pusat Visualisasi dan Integrasi data Elektronik Terpadu	-	-	-	1.200.000.000,00	-
	Ruang Terbuka Hijau	1.358.209.120,00				1.358.209.120,00
	Hibah Masjid Kejaksaan Negeri	48.923.168,00				48.923.168,00
	Taman PKK	33.860.540,00				33.860.540,00
	Gedung Dinas Perpustakaan & Kearsipan	68.467.000,00				68.467.000,00
	Jembatan Kembar	767.401.728,00				767.401.728,00
4	Dinas Sosial					
	Pemeliharaan Makam Sultan Hasanuddin					
5	Dinas Komunikasi, Informatika, Statistik dan Persandian					
	Pembuatan Pusat Visualisasi dan Integrasi data Elektronik Terpadu Gowa	-	1.200.000.000,00	-	-	-
6	3 Sekretariat Daerah (Bagian Umum)					
	Pemeliharaan Kantor Bupati		750.000.000,00	-	750.000.000,00	
7	Badan Pengelolaan Keuangan Daerah (PPKD)					
	Utang JKM	155.029.704,00				155.029.704,00
		8.221.440.268,00	1.950.000.000,00	-	1.950.000.000,00	8.221.440.268,00

BUPATI GOWA,



ADNAN PURICHTA ICHSAN YL



LAMPIRAN IX PERATURAN DAERAH
 NOMOR : 10 Tahun 2019
 TANGGAL : 28 Desember 2019

**PEMERINTAH KABUPATEN GOWA
 DAFTAR PINJAMAN DAERAH
 TAHUN ANGGARAN 2019**

No.	Sumber Pinjaman Daerah	Dasar Hukum Pinjaman/Obligasi	Tanggal/Tahun Perjanjian pinjaman Obligasi	Jumlah pinjaman/nilai Nominal Obligasi (Rp)	Jangka Waktu Pinjaman (tahun)	Persentase bunga Pinjaman %	Tujuan penggunaan Pinjaman	Jumlah pembayaran tahun ini (Rp)		Jumlah Sisa pembayaran (Rp)	
								Pokok Pinjaman Daerah	Bunga	Pokok Pinjaman Daerah	Bunga
1	2	3	4	5	6	7	8	9	10	11	12
				NIHIL	NIHIL	NIHIL	NIHIL	NIHIL	NIHIL	NIHIL	NIHIL
Jumlah				-				0,00	0,00	0,00	0,00

BUPATI GOWA ,



ADNAN PURICHTA ICHSAN YL



**PEMERINTAH KABUPATEN GOWA
 DAFTAR DANA CADANGAN
 TAHUN ANGGARAN 2019**

No.	Tujuan Pembentukan dana cadangan	Dasar hukum Pembentukan dana cadangan	Jumlah dana cadangan yang direncanakan (Rp)	Saldo Awal (Rp)	Transfer dari Kas Daerah ke Rek. DC (RP)		Jumlah Dana Cadangan yang akan terbentuk s/d 2019 (Rp)	Transfer ke Kas Daerah ke Rek. Penerimaan Kembali DC direncanakan sebagai pembiayaan belanja infrastruktur s/d 2019 (Rp)	Saldo Akhir Pencairan Dana Cadangan -2019	Sisa dana yang Belum dicadangkan (Rp)
					(s/d 2018)	Rencana (2019)				
1	2	3	4	5	6	7	8=5+6+7	9	10=8-9	11=4-8
1	Pembangunan Infrastruktur Jalan/Jembatan (90%)	Peraturan Daerah Kabupaten Gowa Nomor 13 Tahun 2016	180.000.000.000,00	14.055.806.914,77	79.200.000.000,00	45.000.000.000,00	138.255.806.914,77	90.000.000.000,00	48.255.806.914,77	41.744.193.085,23
2	Pembangunan Embung untuk penampungan air yang digunakan untuk pengairan sektor pertanian (10%)	Peraturan Daerah Kabupaten Gowa Nomor 13 Tahun 2016	20.000.000.000,00	0,00	8.800.000.000,00	5.000.000.000,00	13.800.000.000,00	10.000.000.000,00	3.800.000.000,00	6.200.000.000,00
Jumlah			200.000.000.000,00	14.055.806.914,77	88.000.000.000,00	50.000.000.000,00	152.055.806.914,77	100.000.000.000,00	52.055.806.914,77	47.944.193.085,23

BUPATI GOWA,



ADNAN PURICHTA ICHSAN YL

