



LAPORAN KEUANGAN PEMERINTAH DAERAH KABUPATEN GOWA

TAHUN ANGGARAN
2022

LAPORAN KEUANGAN

PERTANGGUNGJAWABAN

PEMERINTAH DAERAH



KABUPATEN GOWA

TAHUN 2022

DAFTAR ISI

DAFTAR ISI.....	ii
DAFTAR TABEL.....	iii
DAFTAR GRAFIK.....	ix
DAFTAR LAMPIRAN.....	x
PERNYATAAN TANGGUNG JAWAB.....	xv
1. LAPORAN REALISASI ANGGARAN	1
2. LAPORAN PERUBAHAN SALDO ANGGARAN LEBIH.....	3
3. NERACA KOMPARATIF.....	4
4. LAPORAN OPERASIONAL.....	6
5. LAPORAN ARUS KAS.....	8
6. LAPORAN PERUBAHAN EKUITAS	10
7. CATATAN ATAS LAPORAN KEUANGAN.....	11
7.1 PENDAHULUAN	11
7.2 MAKSUD DAN TUJUAN PENYUSUNAN LAPORAN KEUANGAN PEMERINTAH DAERAH	11
7.3 HAMBATAN DAN KENDALA YANG ADA DALAM MENCAPAI TARGET YANG TELAH DITETAPKAN	163
7.4 KEBIJAKAN AKUNTANSI.....	164
7.5 PENJELASAN POS-POS LAPORAN KEUANGAN	179

DAFTAR TABEL

Tabel 1 Jumlah Penduduk dan Laju Pertumbuhan Penduduk Kabupaten Gowa Tahun 2021	21
Tabel 2 Sex Rasio Penduduk Kabupaten Gowa Tahun 2016-2021	22
Tabel 3 Perkembangan PDRB Kabupaten Gowa Atas Dasar Harga Berlaku Menurut Lapangan Usaha (Juta Rupiah) Tahun 2017-2021	24
Tabel 4 Entitas Akuntansi Pemerintah Kabupaten Gowa TA 2021	26
Grafik 1 Laju Pertumbuhan Ekonomi Kabupaten Gowa Tahun 2017-2021	26
Grafik 2 Perbandingan Pertumbuhan Ekonomi Nasional, Provinsi Sulawesi Selatan dan Kabupaten Gowa Tahun 2017-2021	27
Tabel 5 Perbandingan Nilai Inflasi Nasional, Provinsi Kabupaten Gowa Tahun 2017-2021	28
Grafik 3 Perbandingan Nilai Inflasi Nasional, Provinsi dan Kabupaten Gowa	28
Tabel 6 Perbandingan Indeks Gini dan Tingkat Ketimpangan Nasional, Provinsi dan Kabupaten Gowa Tahun 2017-2021	29
Tabel 7 Garis Kemiskinan, Jumlah dan Persentase Penduduk Miskin Kabupaten Gowa	31
Tabel 8 Indeks Kedalaman dan Indeks Keparahan Kemiskinan Kabupaten Gowa TA 2017-2021	31
Grafik 4 Indeks Kedalaman Kemiskinan dan Indeks Keparahan Kemiskinan Kabupaten Gowa Tahun 2017-2021	32
Tabel 9 Perbandingan IPM Kabupaten Gowa, Provinsi Sulsel dan Nasional Tahun 2017-2021	33
Grafik 5 Perbandingan IPM Kabupaten Gowa, Provinsi Sulsel, dan Nasional Tahun 2017-2021	34
Tabel 10 Tingkat Pengangguran Terbuka di Kabupaten Gowa Tahun 2017-2021 ...	35
Tabel 11 Entitas Akuntansi Pemerintah Kabupaten Gowa TA 2022	165
Tabel 12 Anggaran dan Realisasi Pendapatan TA 2022	179
Tabel 13 Anggaran dan Realisasi PAD TA 2022	180
Tabel 14 Anggaran dan Realisasi Pendapatan Pajak Daerah TA 2022	180
Tabel 15 Anggaran dan Realisasi Pendapatan Retribusi Daerah TA 2022	182
Tabel 16 Anggaran dan Realisasi Pendapatan HPKD yang Dipisahkan TA 2022 ..	183
Tabel 17 Anggaran dan Realisasi Lain-lain PAD yang Sah TA 2022	184
Tabel 18 Anggaran dan Realisasi Pendapatan Transfer TA 2022	186
Tabel 19 Anggaran Dan Realisasi Pendapatan Transfer Pemerintah Pusat – Dana Perimbangan TA 2022	186

Tabel 20 Anggaran dan Realisasi Pendapatan Dana Transfer Umum - Dana Bagi Hasil Pajak (DBH) TA 2022	187
Tabel 21 Anggaran Dan Realisasi Pendapatan DAK Fisik TA 2022	188
Tabel 22 Anggaran dan Realisasi Pendapatan DAK Non Fisik TA 2022	190
Tabel 23 Anggaran dan Realisasi Pendapatan Bagi Hasil TA 2022	192
Tabel 24 Anggaran dan Realisasi Pendapatan Lain-lain Pendapatan yang Sah TA 2022.	193
Tabel 25 Anggaran dan Realisasi Belanja TA 2022	194
Tabel 26 Anggaran dan Realisasi Belanja Operasi TA 2022	195
Tabel 27 Anggaran dan Realisasi Belanja Pegawai TA 2022	195
Tabel 28 Anggaran dan Realisasi Belanja Barang dan Jasa TA 2022.....	196
Tabel 29 Anggaran dan Realisasi Belanja Hibah TA 2022.....	197
Tabel 30 Anggaran dan Realisasi Belanja Hibah Kepada BUMD TA 2022.....	198
Tabel 31 Anggaran dan Realisasi Belanja Hibah Kepada Badan, Lembaga, Organisasi Kemasyarakatan yang Berbadan Hukum Indonesia TA 2022	199
Tabel 32 Anggaran dan Realisasi Transfer Bantuan Keuangan Lainnya kepada Partai Politik	200
Tabel 33 Anggaran dan Realisasi Belanja Bantuan Sosial TA 2022.....	201
Tabel 34 Anggaran dan Realisasi Belanja Bantuan Sosial Kepada Individu TA 2022 per SKPD.....	201
Tabel 35 Rincian Belanja Bantuan Sosial Dinas Perindustrian dan Perdagangan...202	
Tabel 36 Anggaran dan Realisasi Belanja Bantuan Sosial Kepada Kelompok Masyarakat	203
Tabel 37 Anggaran dan Realisasi Belanja Modal TA 2022	204
Tabel 38 Anggaran dan Realisasi Belanja Modal Tanah TA 2022	204
Tabel 39 Anggaran dan Realisasi Belanja Peralatan dan Mesin TA 2022	205
Tabel 40 Anggaran dan Realisasi Belanja Jalan, Irigasi dan Jaringan TA 2022	206
Tabel 41 Anggaran dan Realisasi Belanja Aset Tetap Lainnya TA 2022	206
Tabel 42 Anggaran dan Realisasi Belanja Transfer TA 2022	208
Tabel 43 Anggaran dan Realisasi Belanja Transfer Bagi Hasil Pendapatan TA 2022	208
Tabel 44 Anggaran dan Realisasi Pembiayaan TA 2022	209
Tabel 45 Anggaran dan Realisasi Penerimaan Pembiayaan TA 2022	210
Tabel 46 Rincian Penggunaan SiLPA TA 2021	210
Tabel 47 Anggaran dan Realisasi Pengeluaran Pembiayaan TA 2022.....	211
Tabel 48 Rincian SILPA TA 2022 dan 2021	211

Tabel 49 Dana Yang Sudah Ada Peruntukannya Per 31 Desember 2022	212
Tabel 50 Rincian Aset per 31 Desember 2022 dan 2021	216
Tabel 51 Rincian Aset Lancar per 31 Desember 2022 dan 2021	217
Tabel 52 Rincian Kas di Kas Daerah per 31 Desember 2022 dan 2021	218
Tabel 53 Rekonsiliasi Saldo Kas di Kas Daerah per 31 Desember 2022	219
Tabel 54 Mutasi Penambahan dan Pengurangan Kas di Bendahara Pengeluaran TA 2022	220
Tabel 55 Rincian Mutasi Penambahan dan Pengurangan Saldo Dana BOS TA 2022	221
Tabel 56 Mutasi Penambahan dan Pengurangan Kas Dana Kapitasi pada FKTP TA 2022	221
Tabel 57 Rincian Kas Lainnya TA 2022	222
Tabel 58 Rincian Piutang Pajak Daerah per 31 Desember 2022 dan 2021	222
Tabel 59 Mutasi Penambahan dan Pengurangan Piutang Pajak Daerah TA 2022 ..	223
Tabel 60 Mutasi Penambahan dan Pengurangan Penyisihan Piutang Pajak TA 2022	223
Tabel 61 Mutasi Penambahan dan Pengurangan Piutang Retribusi TA 2022	227
Tabel 62 Mutasi Penambahan dan Pengurangan Penyisihan Piutang Retribusi	227
TA 2022	227
Tabel 63 Mutasi Penambahan dan Pengurangan Piutang Lain-lain PAD yang Sah TA 2022	228
Tabel 64 Mutasi Penambahan dan Pengurangan Piutang Transfer Antar Daerah TA 2022	230
Tabel 65 Rincian Piutang Lainnya per 31 Desember 2022 dan 2021	231
Tabel 66 Mutasi Penambahan dan Pengurangan Piutang Lainnya TA 2022	233
Tabel 67 Mutasi Penambahan dan Pengurangan Penyisihan Piutang Lainnya TA 2022	233
Tabel 68 Mutasi Penambahan dan Pengurangan Beban Dibayar Dimuka TA 2022	235
Tabel 70 Mutasi Penambahan dan Pengurangan Persediaan TA 2022	236
Tabel 71 Rincian Investasi Jangka Panjang per 31 Desember 2022 dan 2021	237
Tabel 72 Mutasi Penambahan dan Pengurangan Investasi Jangka Panjang Nonpermanen TA 2022	238
Tabel 73 Rincian Investasi Jangka Panjang Permanen per 31 Desember 2022 dan 2021	239
Tabel 74 Rincian Nilai Investasi Pemerintah Kabupaten Gowa pada PDAM Kabupaten Gowa per 31 Desember 2022	240

Tabel 75 Mutasi Penambahan dan Pengurangan Investasi Jangka Panjang Permanen TA 2022.....	241
Tabel 76 Rincian Aset Tetap per 31 Desember 2022 dan 2021	241
Tabel 77 Sensus/Invetarisasi Tanah Tahun 2022.....	243
Tabel 78 Hibah Peralatan Mesin Tahun 2022.....	244
Tabel 79 Reklasifikasi Belanja Modal Peralatan Mesin	245
Tabel 80 Reklas Belanja Modal Gedung Bangunan	247
Tabel 81 Reklas Belanja Modal Jalan Irigasi dan Jaringan.....	250
Tabel 82 Reklasifikasi Belanja Modal Aset Tetap Lainnya.....	252
Tabel 83 Penambahan KDP dari Belanja Modal	254
Tabel 84 Rincian Rekening Dana Cadangan per 31 Desember 2022 dan 2021	257
Tabel 85 Mutasi Penambahan dan Pengurangan Dana Cadangan TA 2022	258
Tabel 86 Rincian Aset Lainnya per 31 Desember 2022 dan 2021	258
Tabel 87 Rincian Kewajiban per 31 Desember 2022 dan 2021	262
Tabel 88 Rincian Kewajiban Jangka Pendek per 31 Desember 2022 dan 2021	262
Tabel 89 Rincian Utang Perhitungan Pihak Ketiga (PFK) per 31 Desember 2022 dan 2021	263
Tabel 90 Rincian Utang Perhitungan Pihak Ketiga (PFK) per SKPD.....	263
Tabel 91 Daftar Pendapatan Diterima Dimuka Tahun 2022	265
Tabel 92 Mutasi Penambahan dan Pengurangan Pendapatan Diterima Dimuka TA 2022.....	265
Tabel 93 Rincian Utang Belanja per 31 Desember 2022 dan 2021.....	266
Tabel 94 Rincian Utang Belanja Pegawai per 31 Desember 2022 dan 2021	266
Tabel 95 Rincian Utang Belanja Belanja Barang Jasa per 31 Desember 2022 dan 2021	267
Tabel 96 Rincian Utang Belanja Hibah per 31 Desember 2022.....	267
Tabel 97 Rincian Utang Belanja Modal per 31 Desember 2022	267
Tabel 98 Rincian Utang Jangka Pendek Lainnya Per SKPD	268
Tabel 99 Rincian Pendapatan-LO per 31 Desember 2022 dan 2021	270
Tabel 100 Rincian PAD – LO per 31 Desember 2022 dan 2021	270
Tabel 101 Rincian Pendapatan Pajak Daerah – LO per 31 Desember 2022	271
Tabel 102 Rincian Pendapatan Retribusi Daerah – LO per 31 Desember 2022.....	272
Tabel 103 Rincian Pendapatan HPKD yang Dipisahkan – LO per 31 Desember 2022 dan 2021	273
Tabel 104 Rincian Lain-Lain PAD yang Sah – LO per 31 Desember 2021.....	274

Tabel 105 Rincian Pendapatan Transfer – LO per 31 Desember 2022	275
Tabel 106 Rincian Transfer Pemerintah Pusat –LO per 31 Desember 2021	275
Tabel 107 Rincian Transfer Antar Daerah – LO per 31 Desember 2022 dan 2021.	278
Tabel 108 Rincian Pendapatan Lain-Lain Pendapatan yang Sah – LO per 31 Desember 2022 dan 2021.....	279
Tabel 109 Rincian Beban – LO per 31 Desember 2022 dan 2021	280
Tabel 110 Rincian Beban Pegawai – LO per 31 Desember 2022	281
Tabel 111 Rincian Beban Barang dan Jasa – LO per 31 Desember 2022	282
Tabel 112 Rincian Beban Hibah per 31 Desember 2022	283
Tabel 113 Beban Bantuan Sosial TA 2022.....	284
Tabel 114 Beban Penyisihan Piutang TA 2022	285
Tabel 115 Rincian Beban Penyusutan Peralatan dan Mesin per 31 Desember 2022	286
Tabel 116 Rincian Beban Penyusutan Gedung dan Bangunan per 31 Desember 2022	288
Tabel 117 Rincian Beban Penyusutan Jalan, Irigasi dan Jaringan per 31 Desember 2022.....	289
Tabel 118 Rincian Beban Bagi Hasil Pajak per 31 Desember 2022	290
Tabel 119 Perhitungan Surplus/Defisit dari Operasi – LO per 31 Desember 2022 dan 2021	291
Tabel 120 Rincian Arus Kas Masuk dari Aktivitas Operasi	294
per 31 Desember 2022 dan 2021	294
Tabel 121 Rincian Arus Kas Keluar dari Aktivitas Operasi per 31 Desember 2022 dan 2021	295
Tabel 122 Rincian Arus Kas Keluar dari Aktivitas Investasi Aset Non Keuangan per 31 Desember 2022 dan 2021.....	297
Tabel 123 Rincian Arus Kas Masuk dari Aktivitas Pendanaan per 31 Desember 2022 dan 2021	298
Tabel 124 Rincian Arus Kas Keluar dari Aktivitas Pendanaan per 31 Desember 2022 dan 2021	298
Tabel 125 Rincian Arus Kas dari Aktivitas Transitoris per 31 Desember 2022 dan 2021.....	299
Tabel 126 Rincian Penerimaan Perhitungan Pihak Ketiga (PFK) per 31 Desember 2022 dan 2021	300
Tabel 127 Rincian Penyetoran Perhitungan Pihak Ketiga (PFK).....	301
Tabel 128 Rincian Kenaikan Kas per 31 Desember 2022 dan 2021	302
Tabel 129 Rincian Saldo Akhir Kas per 31 Desember 2022 dan 2021	302

Tabel 130 Rincian Saldo Akhir Kas di BUD dan Bendahara per 31 Desember 2022 dan 2021	302
Tabel 131 Laporan Perubahan Ekuitas	304
Tabel 132 Koreksi Nilai Persediaan	305
Tabel 133 Koreksi Ekuitas Lainnya.....	305
Tabel 134 Koreksi Kas	307
Tabel 135 Koreksi Piutang	307
Tabel 136 Koreksi Penyisihan Piutang	307
Tabel 137 Koreksi Tanah	308
Tabel 138 Koreksi Peralatan Mesin.....	308
Tabel 139 Koreksi Gedung dan Bangunan	309
Tabel 140 Koreksi Jalan, Irigasi dan Jaringan	309
Tabel 141 Koreksi Penyusutan Aset Tetap	310
Tabel 142 Koreksi Aset Lainnya	311
Tabel 143 Koreksi Kewajiban Jangka Pendek.....	311

DAFTAR GRAFIK

	Hal.
Grafik 1 Laju Pertumbuhan Ekonomi Kabupaten Gowa Tahun 2017-2021	26
Grafik 2 Perbandingan Pertumbuhan Ekonomi Nasional, Provinsi Sulawesi Selatan dan Kabupaten Gowa Tahun 2017-2021	27
Grafik 3 Perbandingan Nilai Inflasi Nasional, Provinsi dan Kabupaten Gowa	28
Grafik 4 Indeks Kedalaman Kemiskinan dan Indeks Keparahan Kemiskinan Kabupaten Gowa Tahun 2017-2021	32
Grafik 5 Perbandingan IPM Kabupaten Gowa, Provinsi Sulsel, dan Nasional Tahun 2017- 2021	34

DAFTAR LAMPIRAN

Lampiran 1.1	Laporan Realisasi Penyaluran Alokasi Dana Desa dari RKUD ke RKD Kabupaten Gowa TA 2022
Lampiran 2.1	Daftar Jaminan Reklamasi Per 31 Desember 2022
Lampiran 2.2	Rincian Kas di Bendahara Pengeluaran Per 31 Desember 2022
Lampiran 2.3	Rincian Saldo Dana BOS TA 2022
Lampiran 2.4	Rincian Saldo PAUD Kesetaraan TA 2022
Lampiran 2.5	Rincian Saldo BOP PAUD TA 2022
Lampiran 2.6	Rincian Saldo Dana FKTP TA 2022
Lampiran 3.5.1	Daftar Piutang Pajak Hotel Per 31 Desember 2022
Lampiran 3.5.2	Daftar Piutang Pajak Restoran Per 31 Desember 2022
Lampiran 3.5.3	Daftar Piutang Pajak Hiburan Per 31 Desember 2022
Lampiran 3.5.4	Daftar Piutang Pajak Penerangan Jalan Per 31 Desember 2022
Lampiran 3.5.5	Daftar Piutang Pajak Mineral Bukan Logam dan Batuan Per 31 Desember 2022
Lampiran 3.5.6	Daftar Piutang Pajak Bumi dan Bangunan Pedesaan dan Perkotaan Per 31 Desember 2022
Lampiran 3.5.7	Daftar Piutang Bea Perolehan Hak Atas Tanah dan Bangunan (BPHTB) Per 31 Desember 2022
Lampiran 3.6.1	Daftar Piutang Retribusi Pelayanan Kesehatan Per 31 Desember 2022
Lampiran 3.6.2	Daftar Piutang Retribusi Sewa Pemakaian Kekayaan Daerah Per 31 Desember 2022
Lampiran 3.6.3	Daftar Piutang Retribusi Sewa Pelayanan Tempat Khusus Parkir Per 31 Desember 2022
Lampiran 3.7.1	Daftar Piutang Denda PBB Per 31 Desember 2022
Lampiran 3.7.2	Daftar Piutang TPTGR Per 31 Desember 2022
Lampiran 3.7.3	Daftar Piutang Hasil Bongkaran Per 31 Desember 2022
Lampiran 3.8	Daftar Piutang Bagi Hasil Provinsi Per 31 Desember 2022
Lampiran 3.9.1	Daftar Piutang Dana Avalis Per 31 Desember 2022
Lampiran 3.9.2	Daftar Piutang Dana Bergulir di Dinas Koperasi dan UMKM Per 31 Desember 2022
Lampiran 3.9.3	Daftar Piutang Dana Bergulir di Dinas Tanaman Pangan dan Holtikultura Per 31 Desember 2022

Lampiran 3.9.4	Daftar Piutang Dana Sharing di Dinas Perindustrian dan Perdagangan Per 31 Desember 2022
Lampiran 3.9.5	Daftar Piutang Dana Bergulir Bidang Perindustrian di Dinas Perindustrian dan Perdagangan Per 31 Desember 2022
Lampiran 3.9.6	Daftar Piutang Dana Bergulir Bidang Perdagangan di Dinas Perindustrian dan Perdagangan Per 31 Desember 2022
Lampiran 3.9.7	Daftar Piutang Uang Muka Pekerjaan Per 31 Desember 2022
Lampiran 3.10	Belanja Dibayar Dimuka per 31 Desember 2022 dan 2021 per SKPD
Lampiran 4	Daftar Mutasi Persediaan Pada SKPD Tahun 2022
Lampiran 5	Rekapitulasi Aset Tetap Per 31 Desember 2022 Per SKPD
Lampiran 5.1	Mutasi Aset Tetap Tanah Per SKPD
Lampiran 5.2	Mutasi Aset Tetap Peralatan dan Mesin Per SKPD
Lampiran 5.3	Mutasi Aset Tetap Gedung dan Bangunan Per SKPD
Lampiran 5.4	Mutasi Aset Tetap Jalan, Irigasi dan Jaringan Per SKPD
Lampiran 5.5	Mutasi Aset Tetap Lainnya Per SKPD
Lampiran 5.6	Mutasi Aset Tetap Kontruksi Dalam Pekerjaan Per SKPD
Lampiran 5.7	Rincian Konstruksi Dalam Pengerjaan Per SKPD
Lampiran 5.8	Mutasi Aset Tetap Akumulasi Penyusutan Per SKPD
Lampiran 6.1	Rincian Tagihan Penjualan Angsuran Per 31 Desember 2022
Lampiran 6.2	Rincian Aset Tak Berwujud Per 31 Desember 2022
Lampiran 7	Mutasi Aset Lain-lain dan Rincian Saldo Akhir Aset Lain-lain Per SKPD Per 31 Desember 2022
Lampiran 8.1	Daftar Pendapatan Diterima dimuka – Dinas Penanaman Modal dan Pelayanan Terpadu Satu Pintu
Lampiran 8.2	Daftar Pendapatan Diterima dimuka – Dinas Perhubungan
Lampiran 8.3	Daftar Pendapatan Diterima dimuka – Sekretariat Daerah
Lampiran 8.4	Rincian Utang Beban Pegawai, Barang Jasa dan Hibah Per SKPD
Lampiran 8.5	Rincian Utang Belanja Modal Per SKPD



BUPATI GOWA

PERNYATAAN TANGGUNG JAWAB

Laporan Keuangan Pemerintah Kabupaten Gowa yang terdiri dari (a) Laporan Realisasi Anggaran; (b) Laporan Saldo Anggaran Lebih; (c) Neraca; (d) Laporan Operasional; (e) Laporan Arus Kas; (f) Laporan Perubahan Ekuitas dan (g) Catatan Atas Laporan Keuangan Tahun Anggaran 2022 sebagaimana terlampir adalah tanggung jawab kami.

Laporan Keuangan tersebut telah disusun berdasarkan Sistem Pengendalian Intern yang memadai, dan isinya telah menyajikan posisi keuangan Pemerintah Kabupaten Gowa Tanggal 31 Desember 2022, dan realisasi anggaran, perubahan saldo anggaran lebih, operasional, arus kas, perubahan ekuitas untuk tahun yang berakhir pada tanggal tersebut, serta catatan atas laporan keuangan sesuai dengan Standar Akuntansi Pemerintahan.



Bupati Gowa

Dr. ADNAN PURICHTA ICHSAN YL, S.H., M.H.




PEMERINTAH KABUPATEN GOWA
LAPORAN REALISASI ANGGARAN PENDAPATAN DAN BELANJA DAERAH
UNTUK TAHUN YANG BERAKHIR SAMPAI DENGAN 31 DESEMBER 2022 DAN 2021
AUDITED

(dalam rupiah)

No.	URAIAN	Ref	Anggaran 2022	Realisasi 2022	(%)	Realisasi 2021
1	PENDAPATAN	7.5.1.1	1.760.456.992.472,00	1.780.968.775.257,69	101,17	1.876.590.013.141,48
2	PENDAPATAN ASLI DAERAH (PAD)	7.5.1.1.a	250.890.698.571,00	265.326.827.151,69	105,75	260.885.833.358,48
3	Pajak Daerah	7.5.1.1.a.1)	135.650.581.430,00	148.268.572.233,00	109,30	133.952.261.485,50
4	Retribusi Daerah	7.5.1.1.a.2)	69.790.772.397,00	68.570.249.968,00	98,25	49.614.791.303,25
5	Hasil Pengelolaan Kekayaan Daerah Yang Dipisahkan	7.5.1.1.a.3)	4.282.256.747,00	3.932.255.747,00	91,83	4.069.728.564,00
6	Lain-lain PAD yang Sah	7.5.1.1.a.4)	41.167.087.997,00	44.555.749.203,69	108,23	73.249.052.005,73
7	PENDAPATAN TRANSFER	7.5.1.1.b	1.496.976.493.901,00	1.503.052.148.106,00	100,41	1.504.212.221.783,00
8	Pendapatan Transfer Pemerintah Pusat	7.5.1.1.b.1)	1.387.433.722.445,00	1.369.674.786.928,00	98,72	1.411.479.987.069,00
9	Dana Perimbangan	7.5.1.1.b.1)a)	1.247.757.851.445,00	1.230.272.383.324,00	98,60	1.230.751.811.269,00
10	Dana Insentif Daerah (DID)	7.5.1.1.b.1)b)	0,00	0,00	0,00	33.743.810.000,00
11	Dana Desa	7.5.1.1.b.1)c)	139.675.871.000,00	139.402.403.604,00	99,80	146.984.365.800,00
12	Pendapatan Transfer Antar Daerah	7.5.1.1.b.2)	109.542.771.456,00	133.377.361.178,00	121,76	92.732.234.714,00
13	Pendapatan Bagi Hasil	7.5.1.1.b.2)a)	87.193.231.456,00	111.175.477.722,00	127,50	84.292.694.714,00
14	Bantuan Keuangan	7.5.1.1.b.2)b)	22.349.540.000,00	22.201.883.456,00	99,34	8.439.540.000,00
15	LAIN-LAIN PENDAPATAN DAERAH YANG SAH	7.5.1.1.c	12.589.800.000,00	12.589.800.000,00	100,00	111.491.958.000,00
16	Pendapatan Hibah	7.5.1.1.c.1)	12.589.800.000,00	12.589.800.000,00	100,00	24.057.068.000,00
17	Lain-lain Pendapatan Sesuai dengan Ketentuan Peraturan Perundang-Undangan	7.5.1.1.c.2)	0,00	0,00	0,00	87.434.890.000,00
18	BELANJA DAERAH	7.5.1.2	2.141.847.697.845,00	1.884.121.196.569,39	87,97	1.804.781.925.587,04
19	BELANJA OPERASI	7.5.1.2.a	1.346.030.112.108,74	1.225.185.156.196,99	91,02	1.232.902.985.769,96
20	Belanja Pegawai	7.5.1.2.a.1)	749.038.521.195,78	673.995.605.735,00	89,98	704.369.053.408,00
21	Belanja Barang dan Jasa	7.5.1.2.a.2)	499.449.547.731,96	464.980.693.504,00	93,10	490.721.967.530,76
22	Belanja Bunga	7.5.1.2.a.3)	9.983.759.500,00	5.304.022.159,00	53,13	0,00
23	Belanja Hibah	7.5.1.2.a.4)	66.572.891.458,00	60.148.527.795,99	90,35	34.761.103.331,20
24	Belanja Bantuan Sosial	7.5.1.2.a.5)	20.985.392.223,00	20.756.307.003,00	98,91	3.050.861.500,00
25	BELANJA MODAL	7.5.1.2.b	570.664.012.650,26	434.874.874.985,40	76,21	340.526.505.116,08
26	Belanja Modal Tanah	7.5.1.2.b.1)	3.008.347.500,00	2.062.755.080,00	68,57	7.887.613.541,00
27	Belanja Modal Peralatan dan Mesin	7.5.1.2.b.2)	78.934.490.717,00	74.153.795.784,00	93,94	75.863.149.202,00
28	Belanja Modal Bangunan dan Gedung	7.5.1.2.b.3)	68.905.129.591,00	59.814.239.827,00	86,81	149.842.842.330,73
29	Belanja Modal Jalan, Irigasi dan Jaringan	7.5.1.2.b.4)	407.200.068.452,26	287.449.217.984,40	70,59	99.172.813.160,35
30	Belanja Modal Aset Tetap Lainnya	7.5.1.2.b.5)	12.615.976.390,00	11.394.866.310,00	90,32	7.760.086.882,00
31	BELANJA TIDAK TERDUGA	7.5.1.2.c	2.161.495.385,00	1.949.892.460,00	90,21	1.421.422.832,00
32	Belanja Tidak Terduga	7.5.1.2.c	2.161.495.385,00	1.949.892.460,00	90,21	1.421.422.832,00
33	BELANJA TRANSFER	7.5.1.3	222.992.077.701,00	222.111.272.927,00	99,61	229.931.011.869,00
34	Belanja Bagi Hasil	7.5.1.3.a	1.675.443.701,00	1.068.106.323,00	63,75	1.068.106.323,00
35	Belanja Bantuan Keuangan	7.5.1.3.d	221.316.634.000,00	221.043.166.604,00	99,88	228.862.905.546,00
36	SURPLUS / (DEFISIT)		(381.390.705.373,00)	(103.152.421.311,70)	27,05	71.808.087.554,44
37	PEMBIAYAAN DAERAH	7.5.1.4				
38	PENERIMAAN PEMBIAYAAN	7.5.1.4.a.	449.161.514.568,00	436.766.961.475,47	97,24	148.953.157.506,03
39	Sisa Lebih Perhitungan Anggaran Tahun Sebelumnya	7.5.1.4.a.1)	215.651.514.568,00	215.761.245.060,47	100,05	148.921.157.506,03
40	Penerimaan Pinjaman Daerah	7.5.1.4.a.3)	233.510.000.000,00	220.971.726.415,00	94,63	0,00
41	Penerimaan Kembali Pemberian Pinjaman Daerah	7.5.1.4.a.3)	0,00	33.990.000,00	0,00	0,00

No.	URAIAN	Ref	Anggaran 2022	Realisasi 2022	(%)	Realisasi 2021
42	Penerimaan Pembiayaan Lainnya Sesuai dengan Ketentuan Peraturan Perundang-Undangan	7.5.1.4.a.4)	0,00	0,00	0,00	32.000.000,00
43	PENGELUARAN PEMBIAYAAN	7.5.1.4.b.	67.770.809.195,00	9.592.069.008,00	14,15	5.000.000.000,00
44	Penyertaan Modal Daerah	7.5.1.4.b.2)	5.500.000.000,00	5.500.000.000,00	100,00	5.000.000.000,00
45	Pembayaran Cicilan Pokok Utang yang Jatuh Tempo	7.5.1.4.b.3)	58.177.975.229,00	4.092.069.008,00	7,03	0,00
46	Pemberian Pinjaman Daerah	7.5.1.4.b.4)	4.092.833.966,00	0,00	0,00	0,00
47	PEMBIAYAAN NETTO		381.390.705.373,00	427.174.892.467,47	112,00	143.953.157.506,03
48	SISA LEBIH PEMBIAYAAN ANGGARAN (SILPA)	7.5.1.5	0,00	324.022.471.155,77	0,00	215.761.245.060,47

Bupati Gowa,




Dr. ADNAN PURICHTA ICHSAN YL, SH., M.H.



PEMERINTAH KABUPATEN GOWA
LAPORAN PERUBAHAN SALDO ANGGARAN LEBIH
PER 31 DESEMBER 2022 DAN 2021
AUDITED

(dalam rupiah)

NO.	URAIAN	Ref	2022	2021
1	Saldo Anggaran Lebih Awal	7.5.2.1	215.761.245.060,47	149.148.157.506,03
2	Penggunaan SAL sebagai Penerimaan Pembiayaan Tahun Berjalan	7.5.2.2	(215.761.245.060,47)	(148.921.157.506,03)
3	Sub Total		(0,00)	227.000.000,00
4	Sisa Lebih/Kurang Pembiayaan Anggaran (SILPA/SIKPA)	7.5.2.3	324.022.471.155,77	215.761.245.060,47
5	Sub Total		324.022.471.155,77	215.988.245.060,47
6	Koreksi Kesalahan Pembukuan Tahun Sebelumnya	7.5.2.4	0,00	(227.000.000,00)
7	Lain-lain		0,00	0,00
8	Saldo Anggaran Lebih Akhir	7.5.2.5	324.022.471.155,77	215.761.245.060,47



Bupati Gowa,

~~_____~~
Dr. ADNAN PURICHTA ICHSAN YL, SH., M.H.



PEMERINTAH KABUPATEN GOWA
NERACA
PER 31 DESEMBER 2022 DAN 2021
AUDITED

(dalam rupiah)

No.	URAIAN	Ref	2022	2021
1	ASET	7.5.3.1		
2	ASET LANCAR	7.5.3.1.a.		
3	Kas di Kas Daerah	7.5.3.1.a.1)	323.586.575.417,77	214.179.204.276,47
4	Kas di Bendahara Penerimaan	7.5.3.1.a.2)	0,00	34.267.598,00
5	Kas di Bendahara Pengeluaran	7.5.3.1.a.3)	65.374.569,00	66.819.394,00
6	Kas di BLUD	7.5.3.1.a.4)	0,00	0,00
7	Kas Dana BOS	7.5.3.1.a.5)	55.081.774,00	9.511.000,00
8	Kas Dana Kapitasi pada FKTP	7.5.3.1.a.6)	318.717.996,00	1.472.310.292,00
9	Kas Lainnya	7.5.3.1.a.7)	249.370.982,00	51.865.738,00
10	Setara Kas	7.5.3.1.a.8)	0,00	0,00
11	Investasi Jangka Pendek	7.5.3.1.a.9)	0,00	0,00
12	Piutang Pajak Daerah	7.5.3.1.a.10)	49.095.597.843,00	43.664.896.230,00
13	Penyisihan Piutang Pajak Daerah	7.5.3.1.a.10)	(15.784.649.923,95)	(12.850.757.384,15)
14	Piutang Pajak Daerah Netto	7.5.3.1.a.10)	33.310.947.919,05	30.814.138.845,86
15	Piutang Retribusi Daerah	7.5.3.1.a.11)	5.213.306.006,00	3.643.459.692,00
16	Penyisihan Piutang Retribusi Daerah	7.5.3.1.a.11)	(260.665.300,30)	(182.172.984,60)
17	Piutang Retribusi Daerah Netto	7.5.3.1.a.11)	4.952.640.705,70	3.461.286.707,40
18	Piutang Hasil Pengelolaan Kekayaan Daerah yang dipisahkan	7.5.3.1.a.12)	0,00	0,00
19	Piutang Lain-lain PAD yang Sah	7.5.3.1.a.13)	13.528.935.034,32	13.223.416.042,29
20	Piutang Transfer Pemerintah Pusat	7.5.3.1.a.14)	0,00	0,00
21	Piutang Transfer Pemerintah Daerah Lainnya	7.5.3.1.a.15)	42.420.133.487,00	39.950.034.328,00
22	Piutang Lainnya	7.5.3.1.a.16)	9.694.390.469,83	6.587.736.034,38
23	Penyisihan Piutang	7.5.3.1.a.16)	(13.795.194.842,62)	(12.379.054.548,20)
24	Piutang Lainnya Netto	7.5.3.1.a.16)	51.848.264.148,53	47.382.131.856,47
25	Beban dibayar dimuka	7.5.3.1.a.17)	563.867.690,50	501.031.157,94
26	Persediaan	7.5.3.1.a.18)	30.418.363.613,72	11.685.388.076,06
27	Jumlah Aset Lancar		445.369.204.816,27	309.657.954.942,19
28	INVESTASI JANGKA PANJANG	7.5.3.1.b.		
29	Investasi Jangka Panjang Non Permanen	7.5.3.1.b.1)		
30	Investasi kepada Badan Usaha Milik Negara	7.5.3.1.b.1)	0,00	0,00
31	Investasi kepada Badan Usaha Milik Daerah	7.5.3.1.b.1)	0,00	0,00
32	Investasi Dalam Obligasi	7.5.3.1.b.1)	0,00	0,00
33	Investasi Dalam Proyek Pembangunan	7.5.3.1.b.1)	0,00	0,00
34	Dana Bergulir	7.5.3.1.b.1)	0,00	0,00
35	Deposito Jangka Panjang	7.5.3.1.b.1)	0,00	0,00
36	Investasi Non Permanen Lainnya	7.5.3.1.b.1)	2.644.925.021,00	2.644.925.021,00
37	Jumlah Investasi Jangka Panjang Non Permanen		2.644.925.021,00	2.644.925.021,00
38	Investasi Jangka Panjang Permanen	7.5.3.1.b.2)		
39	Penyertaan Modal	7.5.3.1.b.2)	94.987.305.767,50	91.297.060.001,50
40	Investasi - Pemberian Pinjaman Daerah	7.5.3.1.b.2)	0,00	0,00
41	Investasi Permanen Lainnya	7.5.3.1.b.2)	0,00	0,00
42	Jumlah Investasi Jangka Panjang Permanen		94.987.305.767,50	91.297.060.001,50
43	Jumlah Investasi Jangka Panjang		97.632.230.788,50	93.941.985.022,50
44	ASET TETAP	7.5.3.1.c.		
45	Tanah	7.5.3.1.c.1)	663.490.137.969,05	659.386.716.989,05
46	Peralatan dan Mesin	7.5.3.1.c.2)	650.727.765.430,08	578.632.755.158,18
47	Gedung dan Bangunan	7.5.3.1.c.3)	1.331.690.761.451,62	1.267.858.214.206,28
48	Jalan, Irigasi dan Jaringan	7.5.3.1.c.4)	3.558.340.460.653,14	3.410.000.642.731,30
49	Aset Tetap Lainnya	7.5.3.1.c.5)	119.737.768.696,15	117.559.831.296,15
50	Konstruksi Dalam Pengerjaan	7.5.3.1.c.6)	201.239.219.540,36	55.620.064.265,86
51	Akumulasi Penyusutan	7.5.3.1.c.7)	(2.522.784.807.439,83)	(2.265.677.917.522,68)
52	Jumlah Aset Tetap		4.002.441.306.300,57	3.823.380.307.124,14

No.	URAIAN	Ref	2022	2021
53	DANA CADANGAN	7.5.3.1.d.		
54	Dana Cadangan	7.5.3.1.d.	855.242.681,18	855.001.440,78
55	Jumlah Dana Cadangan		855.242.681,18	855.001.440,78
56	ASET LAINNYA	7.5.3.1.e.		
57	Tagihan Penjualan Angsuran	7.5.3.1.e.1)	24.640.000,00	24.640.000,00
58	Penyisihan Tagihan Penjualan Angsuran	7.5.3.1.e.1)	(12.320.000,00)	(12.320.000,00)
59	Tagihan Penjualan Angsuran Netto	7.5.3.1.e.1)	12.320.000,00	12.320.000,00
60	Tuntutan Ganti Kerugian	7.5.3.1.e.2)	227.000.000,00	227.000.000,00
61	Kemitraan Dengan Pihak Ketiga	7.5.3.1.e.3)	0,00	0,00
62	Aset Tak Berwujud	7.5.3.1.e.4)	61.687.586.944,12	59.584.955.284,12
63	Akumulasi Amortisasi Aset tidak berwujud	7.5.3.1.e.4)	(53.588.613.754,51)	(49.692.364.058,51)
64	Amortisasi Aset tidak berwujud Netto		8.098.973.189,61	9.892.591.225,61
65	Aset Lain-lain	7.5.3.1.e.5)	168.650.034.414,20	159.228.345.741,22
66	Akumulasi Penyusutan Aset Lainnya	7.5.3.1.e.5)	(152.448.770.288,29)	(144.105.038.319,01)
67	Dana Transfer Treasury Deposit Facility (TDF)	7.5.3.1.e.6)	2.708.109.750,00	0,00
68	Jumlah Aset Lainnya		27.247.667.065,52	25.255.218.647,82
69	JUMLAH ASET		4.573.545.651.652,04	4.253.090.467.177,44
70	KEWAJIBAN	7.5.3.2		
71	KEWAJIBAN JANGKA PENDEK	7.5.3.2.a		
72	Utang Perhitungan Pihak Ketiga (PFK)	7.5.3.2.a.1)	21.000.980,00	52.733.238,00
73	Utang Bunga	7.5.3.2.a.2)	0,00	0,00
74	Utang Pinjaman Jangka Pendek	7.5.3.2.a.3)	0,00	0,00
75	Bagian Lancar Utang Jangka Panjang	7.5.3.2.a.4)	49.104.828.096,00	0,00
76	Pendapatan Diterima Dimuka	7.5.3.2.a.5)	1.036.129.064,00	862.768.678,00
77	Utang Belanja	7.5.3.2.a.6)	42.990.203.709,92	10.635.991.232,00
78	Utang Jangka Pendek Lainnya	7.5.3.2.a.7)	228.138.603,00	19.914.283.321,09
79	Jumlah Kewajiban Jangka Pendek		93.380.300.452,92	31.465.776.469,09
80	KEWAJIBAN JANGKA PANJANG	7.5.3.2.b		
81	Utang Kepada Pemerintah Pusat	7.5.3.2.b.1)	0,00	0,00
82	Utang Kepada Lembaga Keuangan Bank (LBK)	7.5.3.2.b.2)	0,00	0,00
83	Utang Kepada Lembaga Keuangan Bukan Bank	7.5.3.2.b.3)	167.774.829.311,00	0,00
84	Utang Kepada Masyarakat	7.5.3.2.b.4)	0,00	0,00
85	Jumlah Kewajiban Jangka Panjang		167.774.829.311,00	0,00
86	JUMLAH KEWAJIBAN		261.155.129.763,92	31.465.776.469,09
87	EKUITAS	7.5.3.3		
88	EKUITAS	7.5.3.3		
89	Ekuitas	7.5.3.3	4.312.390.521.888,12	4.221.624.690.708,35
90	Jumlah Ekuitas	7.5.3.3	4.312.390.521.888,12	4.221.624.690.708,35
91	JUMLAH KEWAJIBAN DAN EKUITAS		4.573.545.651.652,04	4.253.090.467.177,44



Bupati Gowa,

Dr. ADNAN PURICHTA ICHSAN YL, SH., M.H.



PEMERINTAH KABUPATEN GOWA
LAPORAN OPERASIONAL
UNTUK TAHUN YANG BERAKHIR SAMPAI DENGAN 31 DESEMBER 2022 DAN 2021
AUDITED

(dalam rupiah)

No.	Uraian	Ref	2022	2021	Kenaikan/ Penurunan	%
1	PENDAPATAN - LO	7.5.4.1				
2	PENDAPATAN ASLI DAERAH - LO	7.5.4.1.a				
3	Pajak Daerah - LO	7.5.4.1.a.1)	157.180.895.838,00	142.004.360.099,50	15.176.535.738,50	10,69
4	Retribusi Daerah - LO	7.5.4.1.a.2)	70.164.238.782,00	50.323.915.951,25	19.840.322.830,75	39,43
5	Hasil Pengelolaan Kekayaan Daerah yang Dipisahkan - LO	7.5.4.1.a.3)	6.024.754.887,00	4.069.728.564,00	1.955.026.323,00	48,04
6	Lain-lain PAD yang Sah - LO	7.5.4.1.a.4)	45.690.149.680,33	73.124.081.089,81	(27.433.931.409,48)	(37,52)
7	Jumlah Pendapatan Asli Daerah		279.060.039.187,33	269.522.085.704,56	9.537.953.482,77	3,54
8	PENDAPATAN TRANSFER - LO	7.5.4.1.b				
9	Pendapatan Transfer Pemerintah Pusat-LO	7.5.4.1.b.1)	1.236.784.048.789,00	1.264.495.621.269,00	(27.711.572.480,00)	(2,19)
10	Pendapatan Transfer Antar Daerah-LO	7.5.4.1.b.2)	135.847.460.337,00	106.436.715.703,00	29.410.744.634,00	27,63
11	Jumlah Pendapatan Transfer		1.372.631.509.126,00	1.370.932.336.972,00	1.699.172.154,00	0,12
12	LAIN-LAIN PENDAPATAN YANG SAH	7.5.4.1.c				
13	Pendapatan Hibah-LO	7.5.4.1.c.1)	15.589.968.206,00	114.850.249.510,00	(99.260.281.304,00)	(86,43)
14	Dana Darurat-LO	7.5.4.1.c.2)	0,00	0,00	0,00	00,00
15	Lain-lain Pendapatan Sesuai dengan Ketentuan Peraturan Perundang-Undangan - LO / Pendapatan Lainnya-LO	7.5.4.1.c.3)	0,00	87.434.890.000,00	(87.434.890.000,00)	(100,00)
16	Jumlah Lain-lain Pendapatan Daerah yang Sah		15.589.968.206,00	202.285.139.510,00	(186.695.171.304,00)	(92,29)
17	JUMLAH PENDAPATAN		1.667.281.516.519,33	1.842.739.562.186,56	(175.458.045.667,23)	(9,52)
18	BEBAN	7.5.4.2				
19	BEBAN OPERASI	7.5.4.2.a	1.223.103.957.376,66	1.229.208.133.336,54	(6.104.175.959,88)	(0,50)
20	Beban Pegawai	7.5.4.2.a.1)	673.890.185.685,00	704.626.790.500,00	(30.736.604.815,00)	(4,36)
21	Beban Barang dan Jasa	7.5.4.2.a.2)	494.476.534.237,87	474.068.521.925,81	20.408.012.312,06	4,30
22	Beban Bunga	7.5.4.2.a.3)	0,00	0,00	0,00	00,00
23	Beban Subsidi	7.5.4.2.a.4)	0,00	0,00	0,00	00,00
24	Beban Hibah	7.5.4.2.a.5)	46.670.661.626,11	38.748.452.089,20	7.922.209.536,91	20,45
25	Beban Bantuan Sosial	7.5.4.2.a.6)	2.312.128.730,00	3.050.861.500,00	(738.732.770,00)	(24,21)
26	Beban Penyisihan Piutang	7.5.4.2.a.7)	5.754.447.097,68	8.473.388.428,78	(2.718.941.331,10)	(32,09)
27	Beban Lain-Lain	7.5.4.2.a.8)	0,00	240.118.892,75	(240.118.892,75)	(100,00)
28	BEBAN PENYUSUTAN DAN AMORTISASI	7.5.4.2.b	270.802.847.968,44	293.160.715.582,12	(22.357.867.613,67)	(7,63)
29	Beban Penyusutan Peralatan dan Mesin	7.5.4.2.b.1)	57.852.946.818,39	88.290.854.902,07	(30.437.908.083,68)	(34,47)
30	Beban Penyusutan Gedung dan Bangunan	7.5.4.2.b.2)	59.900.055.693,00	58.864.601.406,00	1.035.454.287,00	1,76
31	Beban Penyusutan Jalan, Jaringan dan Irigasi	7.5.4.2.b.3)	149.429.433.480,05	141.654.399.395,04	7.775.034.085,01	5,49
32	Beban Penyusutan Aset Tetap Lainnya	7.5.4.2.b.4)	47.452.281,00	91.582.610,00	(44.130.329,00)	(48,19)
33	Beban Amortisasi Aset Tidak Berwujud	7.5.4.2.b.5)	3.572.959.696,00	4.259.277.269,00	(686.317.573,00)	(16,11)
34	BEBAN TRANSFER	7.5.4.2.c	82.708.869.323,00	82.946.646.069,00	(237.776.746,00)	(0,29)
35	Beban Bagi Hasil	7.5.4.2.c.1)	1.068.106.323,00	1.068.106.323,00	0,00	0,00
36	Beban Bantuan Keuangan	7.5.4.2.c.2)	81.640.763.000,00	81.878.539.746,00	(237.776.746,00)	(0,29)
37	JUMLAH BEBAN		1.576.615.674.668,10	1.605.315.494.987,65	(28.699.820.319,55)	(1,79)
38	SURPLUS/DEFISIT DARI OPERASI	7.5.4.3	90.665.841.851,23	237.424.067.198,91	(146.758.225.347,68)	(61,81)
39	KEGIATAN NON OPERASIONAL	7.5.4.4				
40	Surplus Penjualan/Pertukaran/Pelepasan Aset Non Lancar - LO	7.5.4.4	0,00	1.260.440.517,00	(1.260.440.517,00)	(100,00)
41	Surplus Penyelesaian Kewajiban Jangka Panjang - LO	7.5.4.4	0,00	0,00	0,00	0,00
42	Defisit Penjualan/Pertukaran/Pelepasan Aset Non Lancar - LO	7.5.4.4	484.963.014,00	0,00	484.963.014,00	0,00

No.	Uraian	Ref	2022	2021	Kenaikan/ Penurunan	%
43	Defisit Penyelesaian Kewajiban Jangka Panjang - LO	7.5.4.4	2.971.118.080,15	0,00	2.971.118.080,15	0,00
44	Surplus/Defisit Kegiatan Non Operasional Lainnya LO	7.5.4.4	0,00	0,00	0,00	0,00
45	JUMLAH SURPLUS/DEFISIT DARI KEGIATAN NON OPERASIONAL	7.5.4.4	(3.456.081.094,15)	1.260.440.517,00	(4.716.521.611,15)	(374,20)
46	SURPLUS/DEFISIT SEBELUM POS LUAR BIASA		87.209.760.757,08	238.684.507.715,91	(151.474.746.958,83)	(63,46)
47	POS LUAR BIASA	7.5.4.5				
48	Beban Tak Terduga	7.5.4.5	5.753.448.175,00	128.027.832,00	5.625.420.343,00	4.393,90
49	SURPLUS/DEFISIT DARI POS LUAR BIASA		(5.753.448.175,00)	(128.027.832,00)	(5.625.420.343,00)	4.393,90
50	SURPLUS/DEFISIT LO	7.5.4.6	81.456.312.582,08	238.556.479.883,91	(157.100.167.301,83)	(65,85)



Bupati Gowa,

Dr. ADNAN PURICHTA ICHSAN YL, SH., M.H.



PEMERINTAH KABUPATEN GOWA
LAPORAN ARUS KAS
Untuk Tahun Yang Berakhir Sampai Dengan 2022 dan 2021
AUDITED

(dalam rupiah)

NO	URAIAN	Ref	2022	2021
1	Arus Kas dari Aktivitas Operasi	7.5.5.1		
2	Arus Kas Masuk	7.5.5.1.a		
3	Penerimaan Pajak Daerah	7.5.5.1.a	148.268.572.233,00	133.952.261.485,50
4	Penerimaan Retribusi Daerah	7.5.5.1.a	68.570.249.968,00	49.614.791.303,25
5	Penerimaan Hasil Pengelolaan Kekayaan Daerah Yang Dipisahkan	7.5.5.1.a	3.932.255.747,00	4.069.728.564,00
6	Penerimaan Lain-lain Pendapatan Asli Daerah yang Sah	7.5.5.1.a	44.555.749.203,69	73.249.052.005,73
7	Penerimaan Dana Bagi Hasil Pajak	7.5.5.1.a	18.124.066.347,00	21.150.371.166,00
8	Penerimaan Dana Bagi Hasil Bukan Pajak (SDA)	7.5.5.1.a	12.558.038.112,00	7.899.252.116,00
9	Penerimaan Dana Alokasi Umum	7.5.5.1.a	792.000.730.285,00	795.804.286.000,00
10	Penerimaan Dana Alokasi Khusus Fisik	7.5.5.1.a	156.675.484.312,00	210.836.848.936,00
11	Penerimaan Dana Alokasi Khusus Non Fisik	7.5.5.1.a	250.914.064.268,00	195.061.053.051,00
12	Penerimaan Dana Otonomi Khusus	7.5.5.1.a	0,00	0,00
13	Penerimaan DID	7.5.5.1.a	0,00	33.743.810.000,00
14	Penerimaan Dana Desa	7.5.5.1.a	139.402.403.604,00	146.984.365.800,00
15	Penerimaan Pendapatan Bagi Hasil	7.5.5.1.a	111.175.477.722,00	84.292.694.714,00
16	Penerimaan Pendapatan Bantuan Keuangan	7.5.5.1.a	22.201.883.456,00	8.439.540.000,00
17	Penerimaan Hibah	7.5.5.1.a	12.589.800.000,00	24.057.068.000,00
18	Penerimaan Lain-lain Pendapatan Sesuai dengan Ketentuan Peraturan Perundang-Undangan	7.5.5.1.a	0,00	87.434.890.000,00
19	Jumlah Arus Kas Masuk		1.780.968.775.257,69	1.876.590.013.141,48
20	Arus Kas Keluar	7.5.5.1.b		
21	Belanja Pegawai	7.5.5.1.b	673.995.605.735,00	704.369.053.408,00
22	Belanja Barang	7.5.5.1.b	464.980.693.504,00	490.721.967.530,76
23	Bunga	7.5.5.1.b	5.304.022.159,00	0,00
24	Subsidi	7.5.5.1.b	0,00	0,00
25	Hibah	7.5.5.1.b	60.148.527.795,99	34.761.103.331,20
26	Bantuan Sosial	7.5.5.1.b	20.756.307.003,00	3.050.861.500,00
27	Bantuan Keuangan	7.5.5.1.b	221.043.166.604,00	228.862.905.546,00
28	Belanja Tidak Terduga	7.5.5.1.b	1.949.892.460,00	1.421.422.832,00
29	Bagi Hasil Pajak	7.5.5.1.b	637.506.543,00	637.506.543,00
30	Bagi Hasil Retribusi	7.5.5.1.b	430.599.780,00	430.599.780,00
31	Pembayaran Bagi Hasil Pendapatan Lainnya	7.5.5.1.b	0,00	0,00
32	Jumlah Arus Kas Keluar		1.449.246.321.583,99	1.464.255.420.470,96
33	Arus Kas Bersih dari Aktivitas Operasi	7.5.5.1.c	331.722.453.673,70	412.334.592.670,52
34	Arus Kas dari Aktivitas Investasi	7.5.5.2		
35	Arus Kas Masuk	7.5.5.2.a		
36	Pencairan Dana Cadangan	7.5.5.2.a	0,00	0,00
37	Pendapatan Penjualan atas Tanah	7.5.5.2.a	0,00	0,00
38	Pendapatan Penjualan atas Peralatan dan Mesin	7.5.5.2.a	0,00	0,00
39	Pendapatan Penjualan atas Gedung dan Bangunan	7.5.5.2.a	0,00	0,00
40	Pendapatan Penjualan atas Jalan, Irigasi, dan Jaringan	7.5.5.2.a	0,00	0,00
41	Pendapatan dari Penjualan Aset Tetap	7.5.5.2.a	0,00	0,00
42	Pendapatan dari Penjualan Aset Lainnya	7.5.5.2.a	0,00	0,00
43	Hasil Penjualan Kekayaan Daerah yang Dipisahkan	7.5.5.2.a	0,00	0,00
44	Penerimaan Penjualan Investasi Non Permanen	7.5.5.2.a	0,00	0,00
45	Jumlah Arus Kas Masuk		0,00	0,00
46	Arus Kas Keluar	7.5.5.2.b		
47	Pembentukan Dana Cadangan	7.5.5.2.b	0,00	0,00
48	Belanja Tanah	7.5.5.2.b	2.062.755.080,00	7.887.613.541,00
49	Belanja Peralatan dan Mesin	7.5.5.2.b	74.153.795.784,00	75.863.149.202,00
50	Belanja Gedung dan Bangunan	7.5.5.2.b	59.814.239.827,00	149.842.842.330,73
51	Belanja Jalan, Irigasi dan Jaringan	7.5.5.2.b	287.449.217.984,40	99.172.813.160,35
52	Belanja Aset Tetap Lainnya	7.5.5.2.b	11.394.866.310,00	7.760.086.882,00
53	Belanja Aset Lainnya	7.5.5.2.b	0,00	0,00
54	Penyertaan Modal Pemerintah Daerah	7.5.5.2.b	5.500.000.000,00	5.000.000.000,00
55	Pengeluaran Pembelian Investasi Non Permanen	7.5.5.2.b	0,00	0,00
56	Jumlah Arus Kas Keluar		440.374.874.985,40	345.526.505.116,08
57	Arus Kas Bersih dari Aktivitas Investasi	7.5.5.2.c	(440.374.874.985,40)	(345.526.505.116,08)

NO	URAIAN	Ref	2022	2021
58	Arus Kas dari Aktivitas Pendanaan	7.5.5.3		
59	Arus Kas Masuk	7.5.5.3.a		
60	Pinjaman Dalam Negeri-Pemerintah Pusat	7.5.5.3.a	0,00	0,00
61	Pinjaman Dalam Negeri-Pemerintah Daerah Lainnya	7.5.5.3.a	0,00	0,00
62	Pinjaman Dalam Negeri-Lembaga Keuangan Bank	7.5.5.3.a	0,00	0,00
63	Pinjaman Dalam Negeri-Lembaga Keuangan Bukan Bank	7.5.5.3.a	0,00	0,00
64	Pinjaman Dalam Negeri- Obligasi	7.5.5.3.a	0,00	0,00
65	Pinjaman Dalam Negeri-Lainnya	7.5.5.3.a	0,00	0,00
66	Penerimaan Kembali Pinjaman Kepada Perusahaan Negara	7.5.5.3.a	220.971.726.415,00	0,00
67	Penerimaan Kembali Pinjaman kepada Perusahaan Daerah	7.5.5.3.a	0,00	0,00
68	Penerimaan Kembali Piutang	7.5.5.3.a	33.990.000,00	32.000.000,00
69	Penerimaan Sisa UYHD Dana BOS Tahun Lalu	7.5.5.3.a	0,00	0,00
70	Penerimaan Sisa UYHD JKN Tahun Lalu	7.5.5.3.a	0,00	0,00
71	Hasil Penjualan Kekayaan Daerah yang Dipisahkan	7.5.5.3.a	0,00	0,00
72	Jumlah Arus Kas Masuk		221.005.716.415,00	32.000.000,00
73	Arus Kas Keluar	7.5.5.3.b		
74	Pembayaran Pokok Pinjaman Dalam Negeri - Pemerintah Pusat	7.5.5.3.b	0,00	0,00
75	Pembayaran Pokok Pinjaman Dalam Negeri - Pemerintah Daerah Lainnya	7.5.5.3.b	0,00	0,00
76	Pembayaran Pokok Pinjaman Dalam Negeri - Lembaga Keuangan Bank	7.5.5.3.b	0,00	0,00
77	Pembayaran Pokok Pinjaman Dalam Negeri - Lembaga Keuangan Bukan Bank	7.5.5.3.b	4.092.069.008,00	0,00
78	Pembayaran Pokok Pinjaman Dalam Negeri - Obligasi	7.5.5.3.b	0,00	0,00
79	Pembayaran Pokok Pinjaman Dalam Negeri - Lainnya	7.5.5.3.b	0,00	0,00
80	Pemberian Pinjaman kepada Perusahaan Negara	7.5.5.3.b	0,00	0,00
81	Pemberian Pinjaman kepada Perusahaan Daerah	7.5.5.3.b	0,00	0,00
82	Pemberian Pinjaman kepada Perusahaan Daerah Lainnya	7.5.5.3.b	0,00	0,00
83	Restitusi Pajak	7.5.5.3.b	0,00	0,00
84	Pengembalian Sisa Dana	7.5.5.3.b	0,00	0,00
85	Jumlah Arus Kas Keluar		4.092.069.008,00	0,00
86	Arus Kas Bersih dari Aktivitas Pendanaan	7.5.5.3.c	216.913.647.407,00	32.000.000,00
87	Arus Kas dari Aktivitas Transitoris	7.5.5.4		
88	Arus Kas Masuk	7.5.5.4.a		
89	Penerimaan Perhitungan Fihak Ketiga (PFK)	7.5.5.4.a	116.921.371.358,00	104.298.859.047,00
90	Jumlah Arus Kas Masuk		116.921.371.358,00	104.298.859.047,00
91	Arus Kas Keluar	7.5.5.4.b		
92	Pengeluaran Perhitungan Fihak Ketiga (PFK)	7.5.5.4.b	116.953.103.616,00	104.247.706.309,00
93	Jumlah Arus Kas Keluar		116.953.103.616,00	104.247.706.309,00
94	Arus Kas Bersih dari Aktivitas Transitoris	7.5.5.4.c	(31.732.258,00)	51.152.738,00
95	Kenaikan / (Penurunan) Bersih Kas	7.5.5.5	108.229.493.837,30	66.891.240.292,44
96	Saldo Awal Kas di BUD dan Kas Bendahara Pengeluaran		215.813.978.298,47	149.140.227.006,03
97	Saldo Akhir Kas di BUD dan Kas Bendahara Pengeluaran		324.043.472.135,77	216.031.467.298,47
98	Saldo Akhir Kas Bos		0,00	9.511.000,00
99	Koreksi SILPA		0,00	227.000.000,00
100	Saldo Akhir Kas		324.043.472.135,77	215.813.978.298,47
	Saldo Akhir Kas Terdiri Dari :			
	Kas di Kas Daerah		323.586.575.417,77	214.179.204.276,47
	Kas di Bendahara Penerimaan		0,00	34.267.598,00
	Kas di Bendahara Pengeluaran		65.374.569,00	66.819.394,00
	Kas Dana BOS		55.081.774,00	9.511.000,00
	Kas Dana Kapitasi pada FKTP		318.717.996,00	1.524.176.030,00
	Kas Lainnya di Bendahara (selain BUD)-Terkait PFK		17.722.379,00	0,00



Bupati Gowa


D. ADNAN PURICHTA ICHSAN YL, SH., M.H.



PEMERINTAH KABUPATEN GOWA
LAPORAN PERUBAHAN EKUITAS
UNTUK PERIODE YANG BERAKHIR SAMPAI DENGAN 31 DESEMBER 2022 DAN 2021
AUDITED

(dalam rupiah)

NO.	URAIAN	Ref	2022	2021
1	Ekuitas Awal	7.5.6.1	4.221.624.690.708,35	4.020.833.779.391,13
2	Surplus/defisit LO	7.5.6.2	81.456.312.582,08	238.556.479.883,91
3	Dampak kumulatif perubahan kebijakan/kesalahan mendasar:			
4	Koreksi Ekuitas	7.5.6.3	9.309.518.597,69	(37.765.568.566,68)
5	Ekuitas Akhir		4.312.390.521.888,12	4.221.624.690.708,35



Bupati Gowa,

~~Dr. ADNAN PURICHTA ICHSAN YL, SH., M.H.~~



Pemerintah Kabupaten Gowa

Catatan Atas Laporan Keuangan (Audited)

Untuk tahun-tahun yang berakhir pada tanggal 31 Desember 2022 dan 2021



1. CATATAN ATAS LAPORAN KEUANGAN

7.1 PENDAHULUAN

1. MAKSUD DAN TUJUAN PENYUSUNAN LAPORAN KEUANGAN PEMERINTAH DAERAH

Laporan Keuangan Pemerintah Daerah memiliki makna dan urgensi yang sangat strategis dalam penyelenggaraan Pemerintahan Daerah, dimana Laporan tersebut secara substansial merupakan realisasi dari pelaksanaan program/kegiatan yang disusun dan dilaksanakan dengan mempertimbangkan potensi dan kondisi sosial ekonomi wilayah sebagai salah satu indikator untuk kemajuan dan perkembangan suatu daerah. Pemerintah Daerah Kabupaten Gowa dalam rangka menyelenggarakan Pemerintahan Daerah sebagaimana yang diatur dalam Undang-Undang Nomor 9 Tahun 2015 tentang Perubahan Kedua atas Undang-undang Nomor 23 Tahun 2014 tentang Pemerintahan Daerah, dan Undang-Undang Nomor 33 Tahun 2004 tentang Perimbangan Keuangan antara Pemerintah Pusat dan Pemerintahan Daerah, maka Pengelolaan Keuangan Daerah sebagaimana dimaksud merupakan sub sistem dari sistem Pengelolaan Keuangan Negara dan merupakan elemen pokok dalam penyelenggaraan Pemerintahan Daerah.

Selain kedua undang-undang tersebut di atas, terdapat beberapa Peraturan Perundang-Undangan yang menjadi acuan pengelolaan keuangan daerah yang telah terbit lebih dahulu. Undang-undang yang dimaksud adalah Undang-undang Nomor 17 Tahun 2003 tentang Keuangan Negara, Undang-undang Nomor 1 Tahun 2004 tentang Perbendaharaan Negara, Undang-undang Nomor 15 Tahun 2004 tentang Pemeriksaan Pengelolaan dan Tanggung Jawab Keuangan Negara, Peraturan Pemerintah Nomor 12 Tahun 2019 tentang Pengelolaan Keuangan Daerah sebagai pengganti Peraturan Pemerintah Nomor 58 Tahun 2005 tentang Pengelolaan dan Pertanggungjawaban Keuangan Negara/Daerah. Pada dasarnya buah pikiran yang melatar belakangi terbitnya peraturan perundang-undangan di atas adalah keinginan untuk mengelola keuangan daerah secara efektif dan efisien.

Hal ini tentunya dapat terwujud melalui tata kelola pemerintahan yang baik dalam mencapai tujuan sesuai pilar-pilar utama yaitu transparansi, akuntabilitas dan partisipatif. Hal ini tentu dapat dipahami karena sejauhmana penyelenggaraan kewenangan mengatur dan mengurus kepentingan masyarakat daerah menurut prakarsa dan aspirasinya sangat ditentukan oleh kemampuan keuangan daerah.

Dalam hubungannya dengan pengelolaan dan pertanggungjawaban atas keuangan daerah yang sesuai dengan semangat desentralisasi dan otonomi daerah, maka setiap daerah telah mencoba sebatas kemampuan masing-masing untuk menerapkan dan meningkatkan efisiensi pengelolaan sumberdaya keuangan, dengan dilandasi oleh ketentuan perundang-undangan tentang pelaksanaan pengelolaan dan pertanggungjawaban keuangan daerah khususnya Peraturan Menteri Dalam Negeri Negeri Nomor 59 Tahun 2007 tentang Perubahan atas Peraturan Menteri dalam Negeri



Tahun 2006 tentang Pedoman Pengelolaan Keuangan Daerah yang selanjutnya diganti dengan Peraturan Menteri dalam Negeri Nomor 77 Tahun 2020 tentang Pedoman Teknis Pengelolaan Keuangan Daerah dalam rangka peningkatan kesejahteraan dan pelayanan kepada masyarakat.

Pengelolaan keuangan daerah mencakup keseluruhan kegiatan yang meliputi perencanaan, pelaksanaan, penatausahaan, pelaporan, pertanggungjawaban dan pengawasan keuangan daerah. Transparansi dan akuntabilitas pengelolaan keuangan pemerintah daerah akan terwujud apabila dapat menyajikan dan menyampaikan laporan keuangan pertanggungjawaban keuangan pemerintah yang memenuhi prinsip-prinsip Standar Akuntansi Pemerintahan. Laporan keuangan pemerintah daerah adalah laporan pertanggungjawaban pemerintah daerah atas kegiatan keuangan dan sumber daya ekonomi, yang disusun untuk menyediakan informasi yang relevan mengenai posisi keuangan dan seluruh transaksi yang dilakukan oleh pemerintah daerah selama periode pelaporan.

Laporan Pertanggungjawaban Pelaksanaan Anggaran Pendapatan dan Belanja Daerah Kabupaten Gowa menyajikan informasi tentang perhitungan atas pelaksanaan dari semua program dan kegiatan-kegiatan yang telah dianggarkan dalam tahun anggaran berkenaan yang memuat Realisasi Pendapatan Daerah, Belanja Daerah dan Pembiayaan serta Neraca yang menggambarkan posisi Aset, Kewajiban dan Ekuitas dana berdasarkan pengendalian intern yang memadai, sesuai dengan peraturan perundang-undangan yang berlaku.

Laporan Pertanggungjawaban Keuangan Pemerintah Daerah Kabupaten Gowa disusun dan disajikan sesuai dengan peraturan pemerintah yang mengacu pada Standar Akuntansi Pemerintahan yang meliputi serangkaian prosedur mulai dari proses pengumpulan data, pencatatan, pengikhtisaran, sampai dengan pelaporan keuangan dalam rangka pertanggungjawaban pelaksanaan Anggaran Pendapatan dan Belanja Daerah, dan sebagai entitas pelaporan, maka pemerintah daerah harus menyusun laporan keuangan yang menyajikan informasi mengenai posisi keuangan, realisasi anggaran, arus kas, dan kinerja keuangan suatu entitas yang bermanfaat bagi para pengguna dalam membuat dan mengevaluasi keputusan mengenai alokasi sumber daya. LKPD terutama digunakan untuk membandingkan realisasi pendapatan dan belanja dengan anggaran yang telah ditetapkan, menilai kondisi keuangan, menilai efektifitas dan efisiensi pemerintah daerah dan membantu menentukan ketaatannya terhadap peraturan perundang-undangan, yang terdiri dari: 1. Laporan Realisasi Anggaran, 2. Laporan Perubahan SAL, 3. Neraca Daerah, 4. Laporan Operasional, 5. Laporan Arus Kas, 6. Laporan Perubahan Ekuitas dan, 7. Catatan Atas Laporan Keuangan.

Secara spesifik, tujuan pelaporan keuangan pemerintah daerah adalah untuk menyajikan informasi yang berguna untuk pengambilan keputusan dan untuk menunjukkan akuntabilitas entitas pelaporan atas sumber daya yang dipercayakan kepadanya, dengan:

- a. Menyediakan informasi mengenai kecukupan penerimaan periode berjalan untuk membiayai seluruh pengeluaran;



- b. Menyediakan informasi mengenai posisi sumber daya ekonomi, kewajiban, dan ekuitas dana pemerintah daerah;
- c. Menyediakan informasi mengenai perubahan posisi sumber daya ekonomi, kewajiban, dan ekuitas dana pemerintah daerah;
- d. Menyediakan informasi mengenai sumber, alokasi, dan penggunaan sumber daya ekonomi;
- e. Menyediakan informasi mengenai ketaatan realisasi terhadap anggarannya;
- f. Menyediakan informasi mengenai cara entitas pelaporan mendanai aktivitasnya dan memenuhi kebutuhan kasnya;
- g. Menyediakan informasi mengenai potensi pemerintah daerah untuk membiayai penyelenggaraan kegiatan pemerintahan;
- h. Menyediakan informasi yang berguna untuk mengevaluasi kemampuan entitas pelaporan dalam mendanai aktivitasnya; dan
- i. Menyediakan informasi mengenai posisi keuangan dan kondisi pemerintah daerah berkaitan dengan sumber-sumber penerimaan, baik jangka pendek maupun jangka panjang.

Pelaporan keuangan juga menyajikan informasi bagi pengguna mengenai:

- a. Indikasi apakah sumber daya telah diperoleh dan digunakan sesuai dengan anggaran; dan
- b. Indikasi apakah sumber daya diperoleh dan digunakan sesuai dengan ketentuan, termasuk batas anggaran yang ditetapkan oleh DPRD.

Untuk memenuhi tujuan umum ini, laporan keuangan menyediakan informasi entitas dalam hal:

- a. Pendapatan – LRA, Pendapatan – LO;
- b. Belanja;
- c. Transfer;
- d. Pembiayaan;
- e. Beban;
- f. Aset;
- g. Kewajiban;
- h. Ekuitas; dan
- i. Arus kas.

Informasi dalam laporan keuangan tersebut relevan untuk memenuhi tujuan sebagaimana yang dinyatakan sebelumnya, namun tidak dapat sepenuhnya memenuhi tujuan tersebut. Informasi tambahan, termasuk laporan nonkeuangan, dapat dilaporkan bersama-sama dengan laporan keuangan untuk memberikan gambaran yang lebih komprehensif mengenai aktivitas suatu entitas pelaporan selama satu periode.



Entitas pelaporan menyajikan informasi tambahan untuk membantu para pengguna dalam memperkirakan kinerja keuangan entitas dan pengelolaan aset, seperti halnya dalam pembuatan dan evaluasi keputusan mengenai alokasi sumber daya ekonomi. Informasi tambahan ini termasuk rincian mengenai *output* entitas dan *outcomes* dalam bentuk indikator kinerja keuangan, laporan kinerja keuangan, tinjauan program dan laporan lain mengenai pencapaian kinerja keuangan entitas selama periode pelaporan.

Laporan Pertanggungjawaban Keuangan Pemerintah Daerah disusun untuk menyediakan informasi yang relevan mengenai posisi keuangan dan seluruh transaksi yang dilakukan dan dirancang dengan tujuan untuk memenuhi kebutuhan informasi secara transparan dari semua kelompok pengguna yang meliputi:

- a. Masyarakat;
- b. Para wakil rakyat, lembaga pengawas, dan lembaga pemeriksa; dan
- c. Pihak yang memberi atau berperan dalam proses donasi, investasi, dan pinjaman.

Penyusunan Laporan Pertanggungjawaban Keuangan Pemerintah Kabupaten Gowa Tahun Anggaran 2022 dimaksudkan sebagai berikut.

- a. Memberi gambaran program/kegiatan yang dianggarkan dalam DPA tiap-tiap SKPD sehingga dapat menjadi pedoman atau kerangka acuan yang bersifat umum dalam mencermati dan menjalankan anggaran pemerintah daerah Tahun 2022;
- b. Merupakan salah satu bagian yang tidak terpisahkan dari dokumen laporan pertanggungjawaban pemerintah daerah dari aspek keuangan Tahun Anggaran 2022;
- c. Memberikan informasi secara singkat tentang realisasi Anggaran Pendapatan, Belanja, beban dan Pembiayaan yang ada pada pemerintah daerah Tahun Anggaran 2022;
- d. Sebagai acuan bagi seluruh pihak yang berkepentingan dalam pelaksanaan Anggaran Pendapatan dan Belanja Pemerintah Daerah Kabupaten Gowa Tahun Anggaran 2022;
- e. Laporan Pertanggungjawaban Pemerintah Daerah Kabupaten Gowa disusun dengan tujuan:
 - 1) Memberikan kemudahan pada publik untuk mengetahui seberapa besar pelaksanaan realisasi Pendapatan dan Belanja Tahun Anggaran 2022; dan
 - 2) Sebagai salah satu bahan evaluasi dalam perencanaan Anggaran Pendapatan dan Belanja Daerah berikutnya.

2. LANDASAN HUKUM PENYUSUNAN LAPORAN KEUANGAN PEMERINTAH DAERAH

Laporan Keuangan ini diselenggarakan berdasarkan peraturan perundang-undangan yang mengatur keuangan daerah antara lain:



- a. Undang-Undang Nomor 17 Tahun 2003 tentang Keuangan Negara (Lembaran Negara Republik Indonesia Tahun 2003 Nomor 47, Tambahan Lembaran Negara Republik Indonesia Tahun 2004 Nomor 4286);
- b. Undang-Undang Nomor 1 Tahun 2004 tentang Perbendaharaan Negara (Lembaran Negara Republik Indonesia Tahun 2004 Nomor 5, Tambahan Lembaran Negara Republik Indonesia Tahun 2004 Nomor 4355);
- c. Undang-Undang Nomor 15 Tahun 2004 tentang Pemeriksaan Pengelolaan dan Tanggungjawab Keuangan Negara (Lembaran Negara Republik Indonesia Tahun 2004 Nomor 66, Tambahan Lembaran Negara Republik Indonesia Tahun 2004 Nomor 4400);
- d. Undang-Undang Nomor 25 Tahun 2004 tentang Sistem Perencanaan Pembangunan Nasional (Lembaran Negara Republik Indonesia Tahun 2004 Nomor 104, Tambahan Lembaran Negara Republik Indonesia Nomor 4421);
- e. Undang-Undang Nomor 33 Tahun 2004 tentang Perimbangan Keuangan antara Pemerintah Pusat dan Daerah (Lembaran Negara Republik Indonesia Tahun 2011 Nomor 126, Tambahan Lembaran Negara Republik Indonesia Nomor 4438);
- f. Undang-Undang Nomor 12 Tahun 2011 tentang Pembentukan Peraturan Perundang-undangan (Lembaran Negara Republik Indonesia Tahun 2011 Nomor 82, Tambahan Lembaran Negara Republik Indonesia Nomor 5234) sebagaimana telah di ubah beberapa kali terakhir dengan Undang-undang Nomor 13 Tahun 2022 tentang Perubahan Kedua atas Undang-undang Nomor 12 Tahun 2011 tentang Pembentukan Peraturan Perundang-undangan (Lembaran Negara Republik Indonesia Tahun 2022 Nomor 143, Tambahan Lembaran Negara Republik Indonesia Nomor 6801);
- g. Undang-Undang Nomor 23 Tahun 2014 tentang Pemerintahan Daerah (Lembaran Negara Republik Indonesia Tahun 2014 Nomor 244, Tambahan Lembaran Negara Republik Indonesia Nomor 5587) sebagaimana telah diubah beberapa kali terakhir dengan Undang-Undang Nomor 17 Tahun 2019 tentang Sumber Daya Air, Undang-Undang Nomor 23 Tahun 2014 tentang Pemerintahan Daerah (Lembaran Negara Republik Indonesia Tahun 2015 Nomor 58, Tambahan Lembaran Negara Republik Indonesia Nomor 5679);
- h. Peraturan Pemerintah Nomor 109 Tahun 2000 tentang Kedudukan Keuangan Kepala Daerah dan Wakil Kepala Daerah (Lembaran Negara Republik Indonesia Tahun 2000 Nomor 210, Tambahan Lembaran Negara Republik Indonesia Tahun 2000 Nomor 4028);
- i. Peraturan Pemerintah Nomor 24 Tahun 2005 tentang Standar Akuntansi Pemerintahan (Lembaran Negara Republik Indonesia Tahun 2005 Nomor 49, Tambahan Lembaran Negara Republik Indonesia Nomor 4503), sebagaimana telah diubah dengan Peraturan Pemerintah Nomor 71 Tahun 2010 (Lembaran Negara Republik Indonesia Tahun 2010 Nomor 123, Tambahan Lembaran Negara Republik Indonesia Nomor 5165);



- j. Peraturan Pemerintah Nomor 55 Tahun 2005 tentang Dana Perimbangan (Lembaran Negara Republik Indonesia Tahun 2005 Nomor 137, Tambahan Lembaran Negara Republik Indonesia Tahun 2000 Nomor 4575);
- k. Peraturan Pemerintah Nomor 56 Tahun 2005 tentang Sistem Informasi Keuangan Daerah;
- l. Peraturan Pemerintah Nomor 8 Tahun 2006 tentang Pelaporan Keuangan dan Kinerja Instansi Pemerintah (Lembaran Negara Republik Indonesia Tahun 2006 Nomor 25, Tambahan Lembaran Negara Republik Indonesia Tahun 2006 Nomor 4614);
- m. Peraturan Pemerintah Nomor 30 Tahun 2011 tentang Pinjaman Daerah (Lembaran Negara Republik Indonesia Tahun 2011 Nomor 59);
- n. Peraturan Pemerintah Nomor 2 Tahun 2012 tentang Hibah Daerah (Lembaran Negara Republik Indonesia Tahun 2012 Nomor 5, Tambahan Lembaran Negara Republik Indonesia Nomor 5272);
- o. Peraturan Pemerintah Nomor 74 Tahun 2012 tentang Perubahan atas Peraturan Pemerintah Nomor 23 Tahun 2005 tentang Pengelolaan Keuangan Badan Layanan Umum (Lembaran Negara Republik Indonesia Tahun 2012 Nomor 171, Tambahan Lembaran Negara Republik Indonesia Nomor 5430);
- p. Peraturan Pemerintah Nomor 18 Tahun 2017 tentang Hak Keuangan dan Administratif Pimpinan dan Anggota Dewan Perwakilan Rakyat Daerah (Lembaran Negara Republik Indonesia Tahun 2017 Nomor 106, Tambahan Lembaran Negara Republik Indonesia Nomor 6057);
- q. Peraturan Pemerintah Nomor 12 Tahun 2019 tentang Pengelolaan Keuangan Daerah (Lembaran Negara Republik Indonesia Tahun 2019 Nomor 42, Tambahan Lembaran Negara Republik Indonesia Tahun 2019 Nomor 6322);
- r. Peraturan Pemerintah Nomor 28 Tahun 2020 Tentang Perubahan Peraturan Pemerintah Nomor 27 Tahun 2014 tentang Pengelolaan Barang Milik Negara/Daerah (Lembaran Negara Republik Indonesia Tahun 2014 Nomor 92, Tambahan Lembaran Negara Republik Indonesia Nomor 5533);
- s. Peraturan Menteri Dalam Negeri Nomor 39 Tahun 2012 tentang Perubahan atas Peraturan Menteri Dalam Negeri Nomor 32 Tahun 2011 tentang Pedoman Pemberian Hibah dan Bantuan Sosial yang bersumber dari APBD;
- t. Peraturan Menteri Dalam Negeri Nomor 64 Tahun 2013 tentang Penerapan Standar Akuntansi Pemerintahan Berbasis Akrual pada Pemerintah Daerah;
- u. Peraturan Menteri Dalam Negeri Nomor 19 Tahun 2016 tentang Pedoman Pengelolaan Barang Milik Daerah;
- v. Peraturan Menteri Dalam Negeri Nomor 77 Tahun 2020 tentang Pedoman Teknis Pengelolaan Keuangan Daerah;
- w. Peraturan Bupati Gowa Nomor 02 Tahun 2015 tentang Kebijakan Akuntansi Akrual Pemerintah Daerah Kabupaten Gowa Tahun 2015 (Berita Daerah Kabupaten Gowa Tahun 2015 Nomor 02);



- x. Peraturan Bupati Gowa Nomor 19 Tahun 2019 tentang Perubahan atas Peraturan Bupati Gowa Nomor 02 Tahun 2015 Tentang Kebijakan Akuntansi Pemerintah Daerah Kabupaten Gowa Tahun 2019 (Berita Daerah Kabupaten Gowa Tahun 2019 Nomor 19);
- y. Peraturan Bupati Gowa Nomor 60 Tahun 2020 tentang Perubahan atas Peraturan Bupati Gowa Nomor 19 Tahun 2019 Tentang Kebijakan Akuntansi Pemerintah Daerah Kabupaten Gowa Tahun 2019 (Berita Daerah Kabupaten Gowa Tahun 2020 Nomor 30);

3. SISTEMATIKA PENULISAN CATATAN ATAS LAPORAN KEUANGAN PEMERINTAH DAERAH

Catatan Atas Laporan Keuangan meliputi penjelasan naratif atau rincian dari angka yang tertera dalam Laporan Realisasi Anggaran, Laporan Perubahan SAL, Neraca, Laporan Operasional, Laporan Arus Kas, Laporan Perubahan Ekuitas, dan Catatan atas Laporan Keuangan ini merupakan penyajian informasi tentang pelaksanaan suatu program atau kegiatan-kegiatan yang dilakukan dalam tahun anggaran yang berkenaan, yang nantinya akan menjadi acuan dan target bagi penentu kebijakan untuk tahun berikutnya.

Catatan Atas Laporan Keuangan Pemerintah Daerah Kabupaten Gowa Tahun 2022 disusun dengan sistematika sebagai berikut.

7.1. PENDAHULUAN

1.1 Maksud dan Tujuan Penyusunan Laporan Keuangan Pemerintah Daerah.

Menjelaskan mengenai maksud dan tujuan penyusunan Laporan Keuangan Pemerintah Daerah

1.2 Landasan Hukum Penyusunan Laporan Keuangan Pemerintah Daerah.

Memuat penjelasan mengenai Peraturan Perundang-Undangan yang berlaku sebagai landasan hukum penyusunan laporan keuangan Pemerintah Daerah.

1.3 Sistematika Penulisan Catatan Atas Laporan Keuangan Satuan Kerja Perangkat Daerah Pemerintah Daerah.

Memuat penjelasan mengenai sistematika isi Catatan Atas Laporan Keuangan Pemerintah Daerah Kabupaten Gowa.

7.2. EKONOMI MAKRO, KEBIJAKAN KEUANGAN DAN PENCAPAIAN TARGET KINERJA APBD PEMERINTAH DAERAH.

2.1 Ekonomi Makro

Menjelaskan tentang asumsi makro ekonomi yang mendasari penyusunan laporan keuangan SKPD yang menyajikan tentang



posisi dan kondisi ekonomi periode berjalan dibandingkan dengan anggaran pertama dan penjelasan atas perubahan yang dilakukan pada tiap-tiap Satuan Kerja Perangkat Daerah.

2.2 Kebijakan Keuangan Pemerintah Daerah

Memuat penjelasan mengenai kebijakan-kebijakan keuangan dalam penyusunan Laporan Keuangan Pemerintah Daerah.

2.3 Indikator Pencapaian Target Kinerja APBD Pemerintah Daerah

Memuat penjelasan mengenai indikator pencapaian target kinerja kegiatan dan program-program yang dilaksanakan tiap-tiap Satuan Kerja Perangkat Daerah (SKPD).

7.3. IKHTISAR PENCAPAIAN KINERJA KEUANGAN PEMERINTAH DAERAH

3.1 Ikhtisar realisasi pencapaian target kinerja keuangan tiap-tiap Satuan Kerja Perangkat Daerah Pemerintah Daerah.

Memuat ikhtisar realisasi pencapaian target kinerja APBD pada tiap-tiap SKPD, berupa realisasi pencapaian target kinerja yang efektifitas dan efisiensi realisasi belanja dari kegiatan-kegiatan dan program-program yang dilaksanakan tiap-tiap SKPD.

3.2 Hambatan dan kendala yang ada dalam pencapaian target yang telah ditetapkan.

Memuat tentang hambatan dan kendala yang dihadapi oleh Pemerintah Daerah dalam pelaksanaan program dan kegiatan yang dilaksanakan Satuan Kerja Perangkat Daerah.

7.4. KEBIJAKAN AKUNTANSI

4.1 Entitas Pelaporan Keuangan Daerah pada tiap-tiap SKPD pada Pemerintah Daerah Kabupaten Gowa.

Memuat Informasi tentang laporan tiap-tiap Satuan Kerja Perangkat Daerah dalam Lingkup Pemerintah Daerah Kabupaten Gowa sebagai Entitas Pelaporan.

4.2 Basis Akuntansi yang mendasari penyusunan Laporan Keuangan Pemerintah Daerah.

Memuat Informasi tentang Basis Akuntansi yang mendasari Penyusunan Laporan Keuangan Pemerintah Daerah tiap-tiap SKPD.

4.3 Basis Pengukuran yang mendasari penyusunan Laporan Keuangan Pemerintah Daerah.

Memuat Informasi tentang Basis Pengukuran atas Pos-Pos Pendapatan dan Belanja pada Laporan Keuangan Daerah Pemerintah Daerah.



4.4 Penerapan Kebijakan Akuntansi berkaitan dengan Ketentuan yang ada dalam Sistem Akuntansi Pemerintahan pada tiap-tiap Satuan Kerja Perangkat Daerah Pemerintah Daerah.

7.5. PENJELASAN POS-POS LAPORAN KEUANGAN PEMERINTAH DAERAH.

5.1 Rincian dan Penjelasan masing-masing Pos Pelaporan Keuangan meliputi:

5.1.1 Laporan Realisasi Anggaran

5.1.2 Laporan Perubahan SAL

5.1.3 Neraca

5.1.4 Laporan Operasional

5.1.5 Laporan Arus Kas

5.1.6 Laporan Perubahan Ekuitas

5.2 Pengungkapan atas pos-pos aset dan kewajiban yang timbul sehubungan dengan penerapan basis akrual atas pendapatan dan belanja dan rekonsiliasinya dengan penerapan basis kas, untuk entitas akuntansi/entitas pelaporan yang menggunakan basis akrual pada pemerintah daerah.

7.6. PENJELASAN ATAS INFORMASI-INFORMASI NON KEUANGAN PEMERINTAH DAERAH.

Memuat informasi tentang hal-hal yang belum diinformasikan dan dijelaskan dalam Laporan Keuangan Pemerintah Daerah Kabupaten Gowa.

7.7. PENUTUP

Memuat uraian penutup yang dapat berupa simpulan-simpulan penting tentang penjelasan dan rincian laporan keuangan daerah.



7.2. EKONOMI MAKRO, KEBIJAKAN KEUANGAN, DAN PENCAPAIAN TARGET KINERJA ANGGARAN PENDAPATAN BELANJA DAERAH

1. EKONOMI MAKRO

Kabupaten Gowa berada pada 119,3773⁰ Bujur Barat dan 120,0317⁰ Bujur Timur serta 5,0829342862⁰ Lintang Utara dan 5,577305437⁰ Lintang Selatan; dimana wilayahnya terletak di bagian selatan Provinsi Sulawesi Selatan dengan luas wilayah 1.883,33 km², atau setara dengan 3,01% dari luas Provinsi Sulawesi Selatan (46.717 km²) dengan ibukota kabupaten berada di Kota Sungguminasa. Keadaan geografis wilayah Kabupaten Gowa sebagian besar merupakan dataran tinggi yaitu sekitar 72,26% yang meliputi sembilan kecamatan yakni Parangloe, Manuju, Tinggimoncong, Tombolo Pao, Parigi, Bungaya, Bontolempangan, Tompobulu dan Biringbulu. Dari total luas Kabupaten Gowa 35,30 persen mempunyai kemiringan tanah di atas 40 derajat, yaitu pada wilayah kecamatan Parangloe, Tinggimoncong, Bungaya dan Tompobulu. Kabupaten Gowa dilalui oleh banyak sungai yang cukup besar yaitu ada 15 sungai. Sungai dengan luas daerah aliran yang terbesar adalah Sungai Jeneberang yaitu seluas 881 km² dengan panjang 90 km.

Wilayah administrasi Kabupaten Gowa terdiri dari 18 kecamatan, 122 desa, 45 kelurahan, dan 674 dusun/lingkungan yang berbatasan dengan delapan kabupaten/kota, yaitu:

- a. Sebelah Utara berbatasan dengan Kota Makassar, Kabupaten Maros dan Kabupaten Bone;
- b. Sebelah Timur berbatasan dengan Kabupaten Sinjai, Bulukumba dan Bantaeng;
- c. Sebelah Selatan berbatasan dengan Kabupaten Takalar dan Jeneponto; dan
- d. Sebelah Barat berbatasan dengan Kabupaten Takalar dan Kota Makassar.

Letak wilayah administrasi tersebut menempatkan Kabupaten Gowa pada posisi yang sangat strategis karena berbatasan langsung dengan Ibu Kota Provinsi Sulawesi Selatan (Kota Makassar) yang merupakan pusat pelayanan jasa dan perdagangan di Kawasan Timur Indonesia (KTI). Posisi strategis ini menjadikan Kabupaten Gowa memiliki keunggulan kompetitif dan kooperatif yang berdampak secara signifikan terhadap percepatan peningkatan aktivitas sosial kemasyarakatan dan perekonomian masyarakat Kabupaten Gowa.

Jumlah penduduk Kabupaten Gowa menurut Badan Pusat Statistik pada tahun 2022 tercatat sebanyak 773.315 jiwa terdiri dari 383.630 laki-laki dan 389.685 perempuan. Penduduk terbesar ada di Kecamatan Somba Opu sebanyak 157.826 jiwa sedangkan jumlah penduduk paling sedikit adalah Kecamatan Parigi dengan jumlah penduduk 13.222 jiwa. Secara umum jumlah penduduk perempuan lebih banyak dibanding penduduk laki-laki. Hal ini dapat dilihat dari *sex ratio* yang nilainya lebih kecil dari 100. Penduduk terbesar ada di Kecamatan Somba Opu sebanyak 157.826 jiwa sedangkan jumlah penduduk paling sedikit adalah Kecamatan Parigi dengan jumlah penduduk 13.222 jiwa. Jumlah penduduk dan laju pertumbuhan penduduk dapat dilihat pada Tabel 1 berikut.

**Tabel 1 Jumlah Penduduk dan Laju Pertumbuhan Penduduk Kabupaten Gowa Tahun 2021**

No	Kecamatan	2020 (jiwa)	Laju Pertumbuhan Penduduk (%)	Persentase Penduduk	Kepadatan Penduduk per Km ²
			2020-2021		
1	Bontonompo	45.294	0,88	5,86	1.490
2	Bontonompo Selatan	32.283	0,69	4,17	1.104
3	Bajeng	72.608	1,00	9,39	1.208
4	Bajeng Barat	26.853	1,07	3,47	1.410
5	Pallangga	130.219	2,49	16,84	2.699
6	Barombong	46.082	2,63	5,96	2.299
7	SombaOpu	157.826	1,47	20,41	5.619
8	Bontomarannu	41.835	2,67	5,41	795
9	Pattallassang	31.014	3,36	4,01	365
10	Parangloe	18.718	0,64	2,42	85
11	Manuju	14.545	-0,42	1,88	158
12	Tinggimoncong	23.298	-0,19	3,01	163
13	Tombolopao	29.880	0,45	3,86	119
14	Parigi	13.222	-0,67	1,71	100
15	Bungaya	16.721	-0,17	2,16	95
16	Bontolempangan	14.832	0,46	1,92	104
17	Tompobulu	28.208	-0,87	3,65	213
18	Biringbulu	29.877	-0,87	3,86	137
Jumlah		773.315	1,30	100,00	411

Sumber: Kabupaten Gowa Dalam Angka, Tahun 2022

Dengan semakin bertambahnya jumlah penduduk tiap tahunnya, maka tantangan Kabupaten Gowa dalam pembangunan ke depan menjadi lebih besar pula. Untuk itu, diperlukan kebijakan yang tepat sehingga tekanan penduduk yang semakin besar tidak memunculkan konflik sosial, kesenjangan ekonomi, degradasi lingkungan dan kurangnya tingkat dukungan ketersediaan infrastruktur yang layak.

Besaran jumlah penduduk tersebut mendiami wilayah seluas 1.883,33 km² sehingga rata-rata kepadatan penduduk Kabupaten Gowa pada tahun 2020 adalah 407 jiwa per km². Dalam tataran regional Sulawesi Selatan tingkat kepadatan penduduk Kabupaten Gowa merupakan salah satu yang tertinggi jika dibandingkan dengan kabuapten/kota lainnya. Dari tabel terlihat bahwa kepadatan penduduk Kabupaten Gowa terus mengalami kenaikan tiap tahunnya. Peningkatan kepadatan dan akitvitas penduduk ini juga berimplikasi pada makin terbatasnya pemanfaatan lahan.

Komposisi penduduk Kabupaten Gowa menurut jenis kelamin selama periode tahun 2016-2021 menunjukkan bahwa jumlah penduduk Perempuan cenderung lebih banyak dari pada penduduk Laki-laki sebagai berikut :



Tabel 2 Sex Rasio Penduduk Kabupaten Gowa Tahun 2016-2021

No	Tahun	Jenis Kelamin				Sex Ratio (%)
		Laki-Laki (jiwa)	%	Perempuan (jiwa)	%	
1	2016	361.814	49,19	373.679	50,81	96,80
2	2017	368.234	49,22	379.966	50,78	96,91
3	2018	374.425	49,23	386.182	50,77	96,96
4	2019	380.488	49,24	392.196	50,76	97,02
5	2020	379.874	49,60	385.962	50,39	98,42
6	2021	383.630	49,60	389.685	50,39	98,45

Sumber: Kabupaten Gowa Dalam Angka, Tahun 2021 dan Tahun 2022 (Diolah)

Sedangkan jumlah penduduk menurut kelompok umur di Kabupaten Gowa, menunjukkan jumlah terbanyak di kelompok umur 20-24 tahun baik laki-laki maupun perempuan. Sedangkan paling sedikit berada di kelompok umur 70-74 baik laki-laki maupun perempuan. Potensi tersebut harus dioptimalkan oleh pemerintah melalui peningkatan kualitas dan investasi sumber daya manusia (*human capital investment*) mulai dari pendidikan, kesehatan, kemampuan komunikasi, keterampilan, serta penguasaan teknologi. Bonus demografi tidak akan memberikan dampak yang signifikan jika pemerintah tidak melakukan peningkatan kualitas sumber daya manusia. Jika mayoritas penduduk yang berusia produktif memiliki kualitas yang rendah, akan memicu gelombang pengangguran massal dan semakin menambah beban daerah.

Kerangka ekonomi makro Tahun 2022 disusun berdasarkan kondisi perekonomian Kabupaten Gowa pada tahun 2021, masalah-masalah yang harus diselesaikan, tantangan yang harus dihadapi serta tujuan yang ingin dicapai pada tahun mendatang untuk “Terwujudnya Masyarakat yang Berkualitas, Mandiri dan Berdaya Saing dengan Tata Kelola Pemerintahan yang Baik”. Kerangka ekonomi makro meliputi pertumbuhan ekonomi, struktur ekonomi, inflasi, pengangguran, kemiskinan, distribusi pendapatan serta arah kebijakan keuangan daerah.

1.2. Aspek Kesejahteraan Masyarakat

1.2.1 Pertumbuhan Ekonomi

Kabupaten Gowa terhadap perekonomian Sulawesi Selatan diharapkan mampu melakukan terobosan di beberapa sektor potensial agar dapat menciptakan pertumbuhan ekonomi yang lebih baik. Kabupaten Gowa sebagai Kabupaten penyanggah ibu Kota Makassar berpotensi besar sebagai penggerak ekonomi Sulawesi Selatan. Sektor Pertanian, Kehutanan, dan Perikanan, Perdagangan Besar dan Eceran; Reparasi Mobil dan Sepeda Motor dan konstruksi diharapkan mampu menjadi motor di dalam pertumbuhan ekonomi.

Pertumbuhan ekonomi Kabupaten Gowa menunjukkan tingkat pertumbuhan yang selalu berada di atas laju pertumbuhan ekonomi Nasional selama Tahun 2020 dan 2021 dan berada pada peringkat Ke 2 tertinggi di Provinsi Sulawesi Selatan setelah Kabupaten



Bantaeng. Dengan memperhatikan trend perkembangan kondisi ekonomi makro selama beberapa tahun terakhir, serta kondisi capaian selama Tahun 2021, maka diperkirakan akan terjadi pertumbuhan ekonomi yang meningkat pada Tahun 2022, tetapi karena adanya bencana terkait dengan merebaknya wabah covid-19 pada tahun-tahun sebelumnya akan memberikan imbas negatif terhadap perekonomian Kabupaten Gowa di beberapa sektor antara lain 1) sektor transportasi terutama transportasi darat; 2) Sektor industri pengolahan; 3) sektor perdagangan besar dan eceran.

Untuk mencegah ekonomi tidak semakin terpukul, pemerintah daerah perlu menyiapkan sejumlah kebijakan seperti di sisi produksi, pemerintah perlu memastikan agar dunia usaha dan industri kecil menengah tetap bergerak melalui penyediaan berbagai kemudahan berusaha dan pemberian stimulus ekonomi (keringanan pajak dan biaya perijinan, pemberian bantuan, dll). Namun demikian Pemerintah Kabupaten Gowa tetap optimis untuk pencapaian target pertumbuhan pada tahun 2022, perekonomian dapat terkendali dengan asumsi bahwa faktor utama yang berpengaruh terhadap proyeksi pertumbuhan ekonomi tersebut adalah *multiplier effects* dari berbagai proyek infrastruktur (*on going maupun finishing*), seperti bendungan, pembangunan jalan dan jembatan yang memacu kenaikan produksi dan mendorong investasi swasta.

Produk Domestik Regional Bruto (PDRB) merupakan salah satu indikator ekonomi makro yang dapat digunakan untuk mengidentifikasi tingkat kemajuan pembangunan daerah. Pembangunan ekonomi suatu daerah merupakan suatu proses yang diharapkan dapat memberikan dampak positif terhadap kenaikan pendapatan riil perkapita penduduk. Dari nilai PDRB tersebut dapat diturunkan indikator penting yaitu struktur ekonomi, pertumbuhan ekonomi, PDRB perkapita, dan inflasi.

Meskipun dampak dari pandemi Covid-19 masih ada, pertumbuhan ekonomi di wilayah Kabupaten Gowa menunjukkan kondisi yang positif. Apalagi, wilayah ini sebelumnya masuk menjadi daerah episentrum penularan, selain Kota Makassar dan Kabupaten Maros. Meski berada ditengah hantaman pandemi, Kabupaten Gowa dapat mempertahankan pertumbuhan ekonomi daerah agar tetap stabil. Indikator keberhasilan ekonomi juga menggambarkan kinerja yang cukup baik di masa pandemi Covid-19 pertumbuhan ekonomi kita di 2021 mengalami perlambatan akan tetapi masih berada pada kondisi positif atau diatas pertumbuhan ekonomi Provinsi Sulawesi Selatan.

Sejalan dengan hal tersebut, maka pembangunan ekonomi Kabupaten Gowa yang akan dilaksanakan untuk mendukung tema pembangunan daerah tahun 2022, yaitu “Peningkatan Akses dan Kualitas Layanan Dasar, Penguatan Ekonomi Berbasis Sumberdaya Lokal dan Teknologi Serta Peningkatan Infrastruktur Terintegrasi” dengan prioritas pembangunan:

1. Peningkatan akses dan kualitas pendidikan masyarakat yang berkarakter.
2. Peningkatan derajat kesehatan masyarakat.
3. Pengembangan pertanian modern.
4. Pengembangan pariwisata berbasis kearifan lokal.
5. Penguatan peran UMKM.
6. Pembangunan infrastruktur yang terintegrasi.
7. Peningkatan perlindungan dan kesejahteraan sosial.
8. Peningkatan kualitas birokrasi dan pelayanan publik.

Kinerja pembangunan ekonomi dapat diukur dengan salah satu indikator perekonomian secara makro yaitu pertumbuhan Produk Domestik Regional Bruto (PDRB). Pertumbuhan ekonomi dapat dilihat dari besarnya nilai PDRB pada tahun tertentu di



bandingkan dengan nilai PDRB pada tahun sebelumnya. PDRB terdiri dari 2 (dua) jenis yaitu PDRB Atas Harga Konstan dan PDRB Atas Harga Berlaku. Di mana nilai PDRB yang digunakan adalah nilai PDRB atas dasar harga konstan. Penggunaan nilai atas dasar harga konstan ini karena telah dikeluarkannya pengaruh perubahan harga sehingga perubahan yang di ukur merupakan pertumbuhan ekonomi.

Nilai dan kontribusi sektor PDRB Kabupaten Gowa sejak tahun 2016-2020, khususnya PDRB Atas Dasar Harga Konstan Tahun 2010 (ADHK Tahun 2010) Kabupaten Gowa senantiasa mengalami pertumbuhan dari tahun ke tahun, di mana pada tahun 2020 tumbuh sebesar 14.025,76 milyar rupiah yang relatif jauh lebih besar bila dibandingkan pada tahun 2016 yang sebesar 11.166,021 milyar rupiah. Berikut tabel PDRB ADHK menurut lapangan usaha tahun 2016-2020 di Kabupaten Gowa.

Tabel 3 Perkembangan PDRB Kabupaten Gowa Atas Dasar Harga Berlaku Menurut Lapangan Usaha (Juta Rupiah) Tahun 2017-2021

Kategori	Uraian	2017		2018		2019		2020		2021	
		Rp	%	Rp	%	Rp	%	Rp	%	Rp	%
1	Pertanian, Kehutanan, dan Perikanan	5,173,375.05	30.09	5,550,014.31	29.11	5,655,580.00	27.01	5,943,990.00	27.61	6.764.230	28,74
2	Pertambangan dan Penggalian	752,070.39	4.37	871,126.21	4.57	1,009,870.00	4.82	1,043,470.00	4.85	1.096.880	4,66
3	Industri Pengolahan	1,154,818.64	6.72	1,240,118.53	6.51	1,420,320.00	6.78	1,353,250.00	6.28	1.518.820	6,45
4	Pengadaan Listrik dan Gas	22,557.70	0.13	24,975.39	0.13	26,140.00	0.12	27,250.00	0.13	29.260	0,12
5	Pengadaan Air, Pengelolaan Sampah, Limbah dan Daur Ulang	19,494.15	0.11	21,802.76	0.11	23,150.00	0.11	24,630.00	0.11	26.090	0,11
6	Konstruksi	1,834,924.22	10.67	2,148,126.11	11.27	2,487,300.00	11.88	2,503,090.00	11.63	2.711.800	11,52
7	Perdagangan Besar dan Eceran; Reparasi Mobil dan Sepeda Motor	2,116,438.90	12.31	2,425,495.00	12.72	2,745,920.00	13.11	2,714,680.00	12.61	2.943.550	12,51
8	Transportasi dan Pergudangan	282,193.34	1.64	309,871.95	1.63	351,200.00	1.68	343,250.00	1.59	395.160	1,68
9	Penyediaan Akomodasi dan Makan Minum	417,351.01	2.43	467,965.85	2.45	517,150.00	2.47	476,020.00	2.21	500.490	2,13
10	Informasi dan Komunikasi	1,351,284.61	7.86	1,524,248.04	8	1,718,640.00	8.21	1,910,640.00	8.87	2.068.580	8,79
11	Jasa Keuangan dan Asuransi	440,643.18	2.56	476,987.54	2.5	503,290.00	2.40	522,860.00	2.42	579.690	2,46
12	Real Estate	1,446,363.57	8.41	1,580,466.24	8.29	1,712,990.00	8.18	1,801,610.00	8.37	1.850.200	7,86
13	Jasa Perusahaan	19,581.66	0.11	22,258.47	0.12	25,020.00	0.12	22,790.00	0.11	24.480	0,10
14	Administrasi Pemerintahan, Pertahanan dan Jaminan Sosial Wajib	918,469.62	5.34	995,955.48	5.22	1,200,770.00	5.73	1,218,530.00	5.66	1.302.500	5,53
15	Jasa Pendidikan	678,719.03	3.95	763,379.72	4	828,210.00	3.96	885,000.00	4.11	914.150	3,88
16	Jasa Kesehatan dan Kegiatan Sosial	314,559.79	1.83	352,811.83	1.85	390,880.00	1.87	448,890.00	2.08	492.680	2,09
17	Jasa lainnya	248,813.24	1.45	288,284.48	1.51	322,440.00	1.54	291,920.00	1.36	318.290	1,35
	PRODUK DOMESTIK REGIONAL BRUTO	17,192,660,0	100	19,063,888.90	100	20,939,000.00	100	21,531,880.00	100	23,536,840	100

Sumber: Kabupaten Gowa Dalam Angka, Tahun 2022 (diolah)

Peranan terbesar dalam pembentukan PDRB Kabupaten Gowa pada tahun 2021 dihasilkan oleh lapangan usaha Pertanian, Kehutanan, dan Perikanan sebesar 28,74 persen, lapangan usaha Perdagangan Besar dan Eceran sebesar 12,51 persen, lapangan usaha Konstruksi 11,52 persen, lapangan usaha Informasi dan Komunikasi sebesar 8,79 persen, lapangan usaha Real Estate 7,86 persen, lapangan usaha Industri Pengolahan sebesar 6,45



persen serta lapangan usaha Administrasi Pemerintahan, Pertanahan dan Jaminan Sosial Wajib sebesar 5,53 persen. Sementara peranan lapangan usaha-lapangan usaha lainnya masing-masing berada di bawah 5 (lima) persen.

Disamping itu terdapat beberapa sektor yang mengalami penurunan di tahun terakhir dimana diantaranya yaitu sektor industri pengolahan konstruksi, perdagangan besar dan eceran, transportasi dan pergudangan, akomodasi dan makan minum, jasa perusahaan serta jasa lainnya. Adapun penurunan yang terjadi diakibatkan terjadinya Pandemi COVID-19 yang sangat berimbas kepada perekonomian global khususnya Kabupaten Gowa. Sektor yang mengalami penurunan terbesar adalah industri pengolahan, disusul kemudian sektor penyediaan akomodasi dan makan minum. Sementara kontribusi sektor-sektor lainnya mengalami peningkatan adalah sektor pertanian, pertambangan dan penggalian, pengadaan listrik dan gas, informasi dan komunikasi, jasa keuangan dan asuransi, real estate, jasa pendidikan serta jasa kesehatan dan kegiatan sosial.

Pertumbuhan ekonomi merupakan salah satu indikator makro ekonomi yang penting karena indikator ini merupakan indikasi keberhasilan pembangunan ekonomi daerah. Pertumbuhan ekonomi menunjukkan tingkat keberhasilan suatu wilayah dalam meningkatkan output ekonomi yang dihasilkan oleh berbagai kegiatan ekonomi dari suatu waktu ke waktu yang lain. Pertumbuhan ekonomi dihitung dengan membandingkan besarnya PDRB atas dasar harga konstan suatu tahun dengan tahun yang lain.

PDRB Per kapita ADHK menunjukkan nilai PDRB per kepala atau satu orang penduduk dan menggambarkan pertumbuhan nyata ekonomi perkapita penduduk suatu daerah. Besaran PDRB Perkapita suatu daerah tergantung pada besaran PDRB dan jumlah penduduk pertengahan tahun. PDRB per kapita pun merupakan indikator yang digunakan untuk mengetahui pertumbuhan nyata ekonomi per kapita di suatu wilayah sehingga dapat dipakai sebagai salah satu indikator representatif untuk menunjukkan tingkat kemakmuran penduduk.

PDRB per kapita Kabupaten Gowa, dengan perhitungan tahun dasar 2010, juga mengalami peningkatan yang signifikan dari tahun 2017 hingga 2021. Untuk PDRB ADHB mengalami peningkatan rata-rata 8 persen tiap tahunnya. Begitupun dengan PDRB ADHK mengalami peningkatan rata-rata sebesar 6 persen. Berikut adalah tabel PDRB perkapita tahun 2017-2021 di Kabupaten Gowa sebagai berikut:



Tabel 4 Entitas Akuntansi Pemerintah Kabupaten Gowa TA 2021

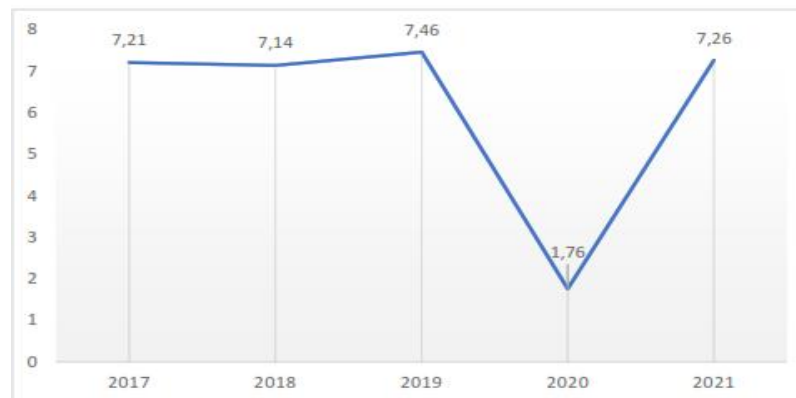
Tahun	PDRB Perkapita ADHB (Milyar Rp)	PDRB Perkapita ADHK (Milyar Rp)
2017	17.192,66	11.971,36
2018	19.063,89	12.822,68
2019	20.938,87	13.783,11
2020	21.531,88	14.025,76
2021	23.536,84	15.043,70

Sumber : Kabupaten Gowa Dalam Angka, Tahun 2022

Indikator lain untuk mengukur tingkat kemakmuran penduduk di suatu daerah/wilayah dapat dilihat dari nilai PDRB per kapita, yang merupakan hasil bagi antara nilai tambah yang dihasilkan oleh seluruh kegiatan ekonomi dengan jumlah penduduk. Oleh karena itu, besar kecilnya jumlah penduduk akan mempengaruhi nilai PDRB per kapita, sedangkan besar kecilnya nilai PDRB sangat tergantung pada potensi sumber daya alam dan faktor-faktor produksi yang terdapat di daerah tersebut.

Laju pertumbuhan ekonomi Kabupaten Gowa untuk selanjutnya disajikan dalam grafik 1.

Grafik 1 Laju Pertumbuhan Ekonomi Kabupaten Gowa Tahun 2017-2021



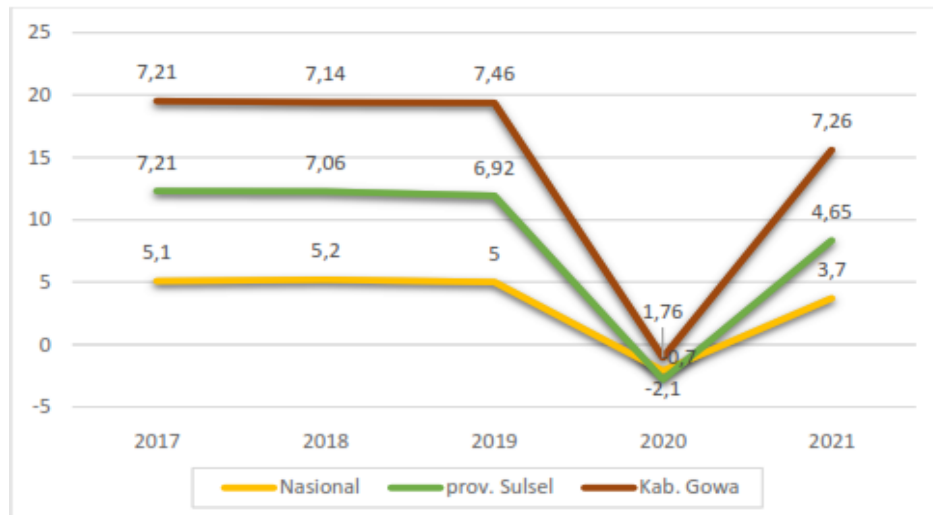
Sumber: Kabupaten Gowa Dalam Angka, Tahun 2022 (diolah)

Grafik 1 memperlihatkan laju Pertumbuhan Ekonomi Kabupaten Gowa selama 5 (lima) tahun terakhir yakni dari tahun 2017-2021. Selama tahun 2017 sampai tahun 2019 laju pertumbuhannya cukup stabil. Namun di tahun 2020 mengalami penurunan cukup drastis ke angka 1,76 persen saja. Namun di tahun 2021, ekonomi Kabupaten Gowa kembali mengalami penguatan di angka 7,26 persen. Hal ini menandakan mulai pulihnya perekonomian setelah mengalami penurunan akibat pandemi COVID-19 di tahun 2020.

Adapun Perbandingan Pertumbuhan Ekonomi Nasional, Provinsi Sulawesi Selatan dan Kabupaten Gowa tahun 2017-2021 disajikan dalam grafik sebagai berikut:



Grafik 2 Perbandingan Pertumbuhan Ekonomi Nasional, Provinsi Sulawesi Selatan dan Kabupaten Gowa Tahun 2017-2021



Tingkat Laju Pertumbuhan Ekonomi Kabupaten Gowa ini lebih tinggi jika dibandingkan dengan LPE Sulawesi Selatan dan Nasional di tahun 2020 dan 2021, hal ini menunjukkan bahwa pertumbuhan ekonomi Kabupaten Gowa relatif lebih baik jika dibandingkan dengan kondisi ekonomi makro secara nasional.

Potret perkembangan pembangunan ekonomi dan kesejahteraan rakyat Kabupaten Gowa dapat dilihat dari dimensi yang lebih luas lagi. Hal ini dikarenakan tingkat pertumbuhan ekonomi tidak berdiri sendiri dalam meningkatkan kesejahteraan rakyat secara luas, melainkan saling bertautan (berkorelasi) dan berinteraksi dengan aspek dan indikator makro lainnya.

Dengan kata lain, pertumbuhan ekonomi dipengaruhi dan mempengaruhi indikator-indikator pembangunan lainnya. Hal ini berguna untuk dapat melihat kerangka pertumbuhan dan pembangunan ekonomi, serta kesejahteraan masyarakat secara lebih komprehensif dan holistik.

1.2.2 Laju Inflasi

Inflasi dapat diartikan sebagai kenaikan harga barang dan jasa secara umum dan terus menerus dalam jangka waktu tertentu. Inflasi timbul karena adanya tekanan dari sisi supply (*cost push inflation*), dari sisi permintaan (*demand pull inflation*), dan dari ekspektasi inflasi. Faktor-faktor terjadinya *cost push inflation* dapat disebabkan oleh depresiasi nilai tukar, dampak inflasi luar negeri terutama negara-negara mitra dagang, peningkatan harga-harga komoditi yang diatur pemerintah (*Adminstered Price*) dan terjadi *negative supply shocks* akibat bencana alam dan terganggunya distribusi. Faktor penyebab *demand pull inflation* adalah tingginya permintaan barang dan jasa relatif terhadap ketersediaannya. Dalam konteks makro ekonomi, kondisi ini digambarkan oleh output riil yang melebihi output potensialnya atau permintaan total (*agregate demand*) lebih besar



dari pada kapasitas perekonomian. Sementara itu, faktor ekspektasi inflasi dipengaruhi oleh perilaku masyarakat dan pelaku ekonomi dalam menggunakan ekspektasi angka inflasi dalam keputusan kegiatan ekonominya. Ekspektasi inflasi tersebut dapat bersifat adaptif atau *forward looking*.

Laju inflasi Kabupaten Gowa tertinggi terjadi pada saat menjelang perayaan hari besar, hari besar keagamaan dan musim liburan sekolah yang menyebabkan terjadinya lonjakan permintaan barang/jasa jenis tertentu. Selain itu laju inflasi ini dipengaruhi juga faktor cuaca ekstrem sehingga terjadi gangguan pasokan terhadap beberapa komoditas yang menyebabkan timbulnya ketidakseimbangan antara permintaan dan pasokan barang yang selanjutnya akan memacu dan memicu kenaikan harga dan mendorong terjadinya inflasi.

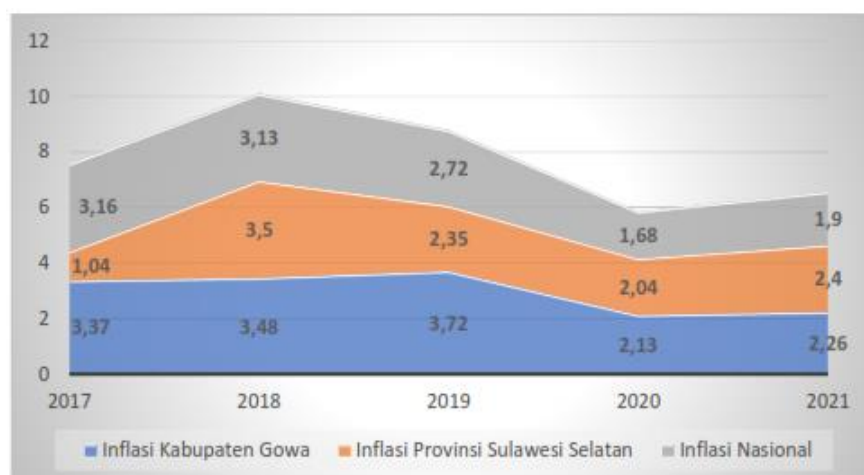
Perhitungan laju inflasi Kabupaten Gowa, terhitung berdasarkan wilayah bagian atau region Sulawesi Selatan. Dan dalam hal ini, BPS Kabupaten Gowa menyatakan bahwa Laju Inflasi Kabupaten Gowa berdasarkan Region Kota Makassar. Untuk lebih jelasnya berikut perbandingan nilai inflasi Kabupaten Gowa, Provinsi Sulawesi Selatan dan Nasional tahun 2017-2021 pada tabel berikut ini:

Tabel 5 Perbandingan Nilai Inflasi Nasional, Provinsi Kabupaten Gowa Tahun 2017-2021

No	Uraian	Laju Inflasi (%)				
		2017	2018	2019	2020	2021
1	Inflasi Kabupaten Gowa	3.37	3.48	3.72	2.13	2,26*)
2	Inflasi Provinsi Sulawesi Selatan	1.04	3.50	2.35	2.04	2,40
3	Inflasi Nasional	3.61	3.13	2.72	1.68	1,9

Sumber : Badan Pusat Statistik, Tahun 2022

Grafik 3 Perbandingan Nilai Inflasi Nasional, Provinsi dan Kabupaten Gowa Tahun 2017-2021



Sumber : Badan Pusat Statistik, Tahun 2022 (diolah)



Pada grafik di atas menunjukkan jika nilai inflasi Provinsi Sulawesi Selatan lebih tinggi dibanding nilai inflasi Kabupaten Gowa. Ini menunjukkan bahwa kenaikan harga barang dan jasa cenderung lebih tinggi untuk cakupan wilayah diseluruh Sulawesi Selatan dibanding Kabupaten Gowa sendiri.

1.2.3. Indeks Gini dan Indeks Williamson

Salah satu ukuran distribusi pendapatan yang sering kali digunakan untuk mengukur tingkat ketimpangan pendapatan suatu daerah dapat menggunakan gini rasio dan kurva Lorenz. Indeks Gini adalah hasil perhitungan kurva Lorenz yang berfungsi untuk menggambarkan distribusi pendapatan penduduk dari seluruh kelompok pengeluaran (pengeluaran pangan dan non pangan). Rentang angka dalam Indeks Gini adalah 0-1. Semakin Indeks Gini mendekati angka 0, maka dapat diartikan bahwa pemerataan semakin baik. Sebaliknya, apabila Indeks Gini semakin mendekati angka 1 maka dapat disimpulkan bahwa ketimpangan pendapatan di dalam masyarakat semakin besar. Kriteria klasifikasi ketimpangan berdasar indeks gini sebagai berikut:

1. Indeks Gini $< 0,3$ = Ketimpangan rendah
2. $0,3 \leq$ Indeks Gini $\leq 0,5$ = Ketimpangan moderat
3. Indeks Gini $\geq 0,5$ = Ketimpangan tinggi

Indeks Gini Kabupaten Gowa selama tahun 2017 sampai dengan tahun 2021 menunjukkan berada dikategori kelompok ketimpangan “moderat” karena nilai indeks Gini bernilai angkanya di bawah 0,4. Kondisi ini apabila dicermati lebih dalam, terlihat bahwa jika ditarik garis trendnya menunjukkan adanya tendensi semakin menurunnya ketimpangan distribusi pendapatan yang semakin membaik, di mana pada tahun 2015 sebesar 0,38 menurun menjadi 0,34 di tahun 2016 dan meningkat menjadi 0,35 di tahun 2018, akan tetapi meningkat kembali di tahun 2018 menjadi 0,37 dan di tahun 2019 menurun menjadi 0,35.

Tabel 6 Perbandingan Indeks Gini dan Tingkat Ketimpangan Nasional, Provinsi dan Kabupaten Gowa Tahun 2017-2021

No	Indikator	2017	2018	2019	2020	2021
1	Indeks Gini Kabupaten Gowa	0,395	0,384	0,354	0,345	0,360
2	Indeks Gini Provinsi Sulawesi Selatan	0,407	0,397	0,389	0,389	0,382
3	Indeks Gini Nasional	0,393	0,389	0,382	0,381	0,381
4	Kriteria Ketimpangan Kabupaten Gowa	Moderat	Moderat	Moderat	Moderat	Moderat

Sumber : BPS, Indikator Makro Sosial Ekonomi Prov. Sulsel Triwulan IV 2020

Pada tabel di atas dapat dilihat bahwa tahun 2021 terjadi peningkatan angka indeks gini sebesar 0,017 dari 0,345 menjadi 0,362. Meskipun peningkatannya kurang signifikan,



namun tetap menunjukkan adanya peningkatan ketimpangan pendapatan di masyarakat. Hal ini biasanya disebabkan oleh percepatan pertumbuhan pendapatan kelompok masyarakat berpendapatan tinggi dibandingkan dengan kelompok penduduk berpendapatan rendah. Dengan demikian, upaya yang harus dilakukan dan diarahkan kepada kelompok penduduk berpendapatan rendah dengan jalan meningkatkan percepatan kemampuan SDM dan pemerataan akses terhadap pelayanan publik serta memberikan perlindungan dalam bentuk kebijakan yang sifatnya prospektif, protektif, *pro poor*, *pro job* dan *pro invovement*.

1.2.4. Kemiskinan

Seperti halnya dengan prediksi pertumbuhan ekonomi dan tingkat pengangguran terbuka, dengan adanya pandemi COVID-19 sebagian besar masyarakat di Kabupaten Gowa juga terkena dampaknya, khususnya masyarakat yang berpenghasilan rendah serta sangat mempengaruhi aktifitas ekonomi dan sosial masyarakat. Akibat dampak tersebut, penduduk miskin di Kabupaten Gowa pada tahun 2022 tetap optimis diprediksi akan menurun menjadi 7,18 persen dibandingkan dari tahun 2021 yang mencapai 7,54 persen.

Kondisi yang telah dijelaskan di atas, mengindikasikan bahwa rata-rata pendapatan dan ketimpangan kemiskinan di daerah perkotaan lebih baik dibandingkan daerah perdesaan atau dengan kata lain, daerah perkotaan menyediakan pendapatan yang lebih besar dengan pilihan pekerjaan beragam yang umumnya ditunjang oleh ketersediaan infrastruktur yang lebih baik. Selain itu, kondisi ini ditunjang pula oleh vaksinasi dan aktivitas usaha yang perlahan aktif kembali.

Meskipun tingkat kemiskinan Kabupaten Gowa pada 2 (dua) tahun terakhir cenderung mengalami penurunan tetapi secara Nasional masih tergolong tinggi. Oleh karena itu, Pemerintah Daerah Kabupaten Gowa terus berupaya untuk mengatasi masalah kemiskinan. Namun upaya menurunkan kemiskinan tidak hanya sebatas mengurangi jumlah dan persentase penduduk miskin tetapi juga mencakup penurunan tingkat kedalaman dan keparahan dari kemiskinan.

Indikator persentase penduduk di bawah garis kemiskinan merupakan langkah lanjutan dari analisis kesejahteraan penduduk dari segi pendapatan. Melalui indikator pemerataan pendapatan, diketahui bahwa terdapat penduduk dengan pendapatan terendah dan sebagian dari penduduk tersebut tergolong ke dalam kategori miskin karena pendapatan mereka berada di bawah garis kemiskinan.

Garis Kemiskinan menggambarkan batas minimum pengeluaran perkapita per bulan untuk memenuhi kebutuhan minimum makanan dan non makanan yang memisahkan seseorang tergolong miskin atau tidak. Garis kemiskinan Kabupaten Gowa selama periode 2017 – 2021 mengalami peningkatan. Pada tahun 2017 garis kemiskinan Kabupaten Gowa tercatat sebesar 333.002 Rupiah/Kapita/Bulan, sedangkan tahun 2018 365.503 Rupiah/Kapita/Bulan, tahun 2019 menjadi 385.820 Rupiah/Kapita/Bulan, untuk tahun 2020 menjadi 390.917 Rupiah/Kapita/Bulan, sedangkan tahun 2021 mengalami kenaikan menjadi 408.435 Rupiah/Kapita/Bulan. Lebih jelasnya dapat dilihat pada Tabel berikut.

**Tabel 7 Garis Kemiskinan, Jumlah dan Persentase Penduduk Miskin Kabupaten Gowa**

No	Tahun	Garis Kemiskinan Rp/Kapita/bulan	Jumlah penduduk miskin (ribu jiwa)	Persentase penduduk miskin
1	2017	333.002	62,77	8,42
2	2018	365.503	59,34	7,83
3	2019	385.820	57,98	7,53
4	2020	390.917	57,68	7,38
5	2021	408.435	58,66	7,54

Sumber: Kabupaten Gowa Dalam Angka, Tahun 2022

Indeks Kedalaman Kemiskinan (P1) dan Indeks Keparahan Kemiskinan (P2) pada periode 2017 – 2021 mengalami fluktuasi. Indeks kedalaman kemiskinan (P1) di tahun 2017 sebesar 1,42 dan tahun 2018 menurun menjadi 1,25 kemudian tahun 2019 turun menjadi 0,92 akan tetapi mengalami kenaikan di tahun 2020 menjadi 1,18. Sedangkan Indeks keparahan kemiskinan (P2) sebesar 0,39 pada tahun 2017, di tahun 2018 menurun menjadi 0,31, di tahun 2019 menurun kembali menjadi 0,17. Namun di tahun 2020 kembali mengalami kenaikan menjadi 0,30, kemudian di tahun 2021 mengalami kenaikan lagi sebesar 0,06 menjadi 0,36.

Tabel 8 Indeks Kedalaman dan Indeks Keparahan Kemiskinan Kabupaten Gowa TA 2017-2021

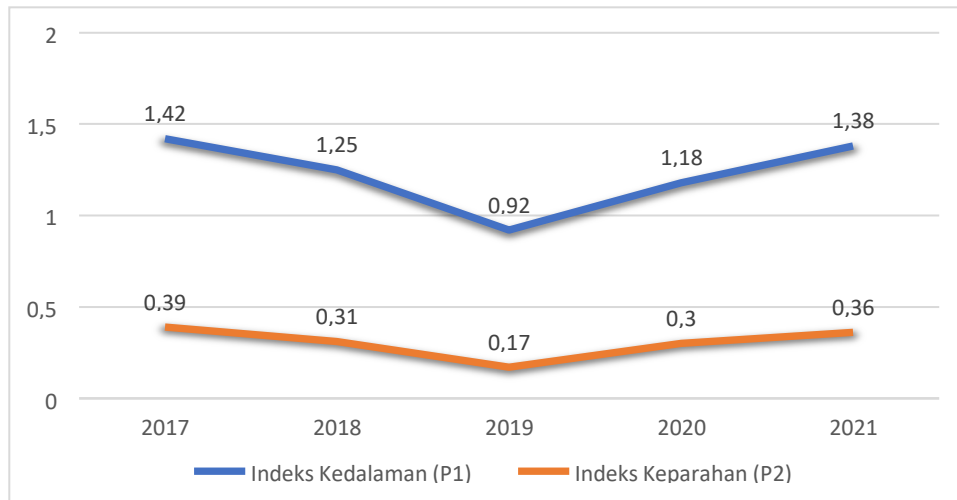
No	Tahun	Indeks Kedalaman (P1)	Indeks Keparahan (P2)
1	2017	1,42	0,39
2	2018	1,25	0,31
3	2019	0,92	0,17
4	2020	1,18	0,30
5	2021	1,38	0,36

Sumber: Kabupaten Gowa Dalam Angka, Tahun 2022

Laju perkembangan indeks kedalaman Kemiskinan selanjutnya disajikan dalam grafik 2.4. Terlihat adanya penurunan indeks di tahun 2019, namun diakhir 2021 kembali mengalami kenaikan yang cukup signifikan.



Grafik 4 Indeks Kedalaman Kemiskinan dan Indeks Keparahan Kemiskinan Kabupaten Gowa Tahun 2017-2021



Sumber: Kabupaten Gowa Dalam Angka, Tahun 2022 (diolah)

Kemiskinan masih menjadi salah satu permasalahan utama di Kabupaten Gowa. Terlebih di tahun 2021 terjadi peningkatan indeks kedalaman kemiskinan dan indeks keparahan kemiskinan. Salah satu penyebab meningkatnya kemiskinan adalah karena adanya Pandemi Covid-19 yang berimbas pada penurunan pendapatan masyarakat. Walaupun berbagai upaya yang telah dilakukan seperti pemberian bantuan pada PMKS, namun hal ini belum merupakan solusi. Salah satu permasalahannya adalah data penduduk miskin belum sepenuhnya akurat sehingga sasaran pemberian bantuan belum sepenuhnya maksimal.

Pengentasan kemiskinan memang tidak bisa hanya mengandalkan dana APBD dikarenakan jumlah penduduk Kabupaten Gowa yang tergolong besar sebesar 765.836 jiwa (BPS 2020) sedangkan data masyarakat rentan Kabupaten Gowa sebesar 456.099 jiwa. Hal ini berarti jumlah masyarakat miskin atau rentan di Kabupaten Gowa sebesar 60% dari total jumlah penduduk yang ada. Pemberian layanan Kesehatan dasar berupa bantuan KIS dengan dana bersumber dari APBD bagi 122.487 jiwa dan bantuan sosial bagi 26.638 jiwa penduduk. Selain itu, 97.911 jiwa diberikan bantuan sosial yang dana nya bersumber dari APBN berupa bantuan program keluarga harapan (PKH), bantuan pangan non tunai (BPNT) dan bantuan sosial tunai (BST). Disamping itu pendataan data keluarga Capaian Kinerja Penyelenggaraan Pemerintahan Daerah Laporan Penyelenggaraan Pemerintah Daerah (LPPD) Kabupaten Gowa Tahun 2021, 114 miskin belum sepenuhnya akurat sehinggasering adanya penerima bantuan sosial tidak tepat sasaran.

Penyebab lain meningkatnya kemiskinan adalah tingkat pengangguran yang masih tinggi yang dikarenakan oleh banyaknya pekerja yang di PHK, adanya aturan pemerintah tentang PSBB dan *Social Distancing*, Pendidikan angkatan kerja yang rendah, program pelatihan vokasi yang belum maksimal, berkurangnya keahlian angkatan kerja akibat perkembangan pesat teknologi, serta perkembangan IT yang sangat pesat. Selain itu, Jumlah lapangan kerja yang tersedia yang jauh lebih kecil dari pertumbuhan angkatan kerja dan terkadang kompetensi pencari kerja tidak sesuai dengan pasar kerja yang tersedia.



1.2.5. Indeks Pembangunan Manusia (IPM)

Indeks Pembangunan Manusia (IPM) menjadi indikator penting untuk mengukur keberhasilan dalam upaya membangun kualitas hidup manusia (penduduk). IPM menjelaskan bagaimana penduduk dapat mengakses hasil pembangunan dalam memperoleh pendapatan, kesehatan, pendidikan dan sebagainya. IPM dibentuk oleh 3 (tiga) dimensi dasar: (1) Umur panjang dan hidup sehat (*a long and healthy life*); (2) Pengetahuan (*knowledge*); (3) Standar hidup layak (*decent standard of living*). Indikator pada metode baru meliputi: angka harapan hidup, harapan lama sekolah, rata-rata lama sekolah dan pengeluaran per kapita. Perkembangan IPM Kabupaten Gowa dari tahun 2017 sampai dengan tahun 2021 mengalami peningkatan, pada tahun 2017 capaian IPM Kabupaten Gowa sebesar 68,33, mengalami peningkatan sebesar 0,63 dari tahun sebelumnya. Sedangkan di tahun 2021 meningkat menjadi 70,29.

Kondisi tersebut relevan dengan Provinsi Sulawesi Selatan dan Nasional yang juga sama sama mengalami peningkatan setiap tahunnya. Seperti terlihat pada Tabel 2.23.

Tabel 9 Perbandingan IPM Kabupaten Gowa, Provinsi Sulsel dan Nasional Tahun 2017-2021

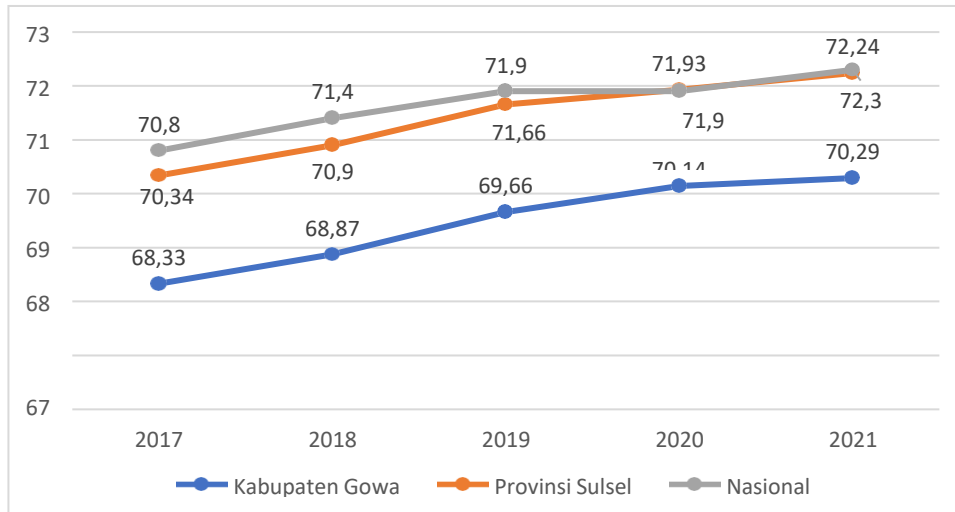
Kabupaten	Indeks Pembangunan Manusia (IPM) (Persen)				
	2017	2018	2019	2020	2021
Kabupaten Gowa	68,33	68,87	69,66	70,14	70,29
Provinsi Sulsel	70,34	70,9	71,66	71,93	72,24
Nasional	70,80	71,4	71,9	71,90	72,30

Sumber : Kabupaten Gowa dalam Angka Tahun 2022, Statistik Indonesia 2022(diolah)

Dari tabel terlihat bahwa angka Indeks Pembangunan Manusia Nasional lebih tinggi dibanding Provinsi Sulsel dan Kabupaten Gowa.



Grafik 5 Perbandingan IPM Kabupaten Gowa, Provinsi Sulsel, dan Nasional Tahun 2017-2021



Sumber : Kabupaten Gowa dalam Angka Tahun 2022, Statistik Indonesia 2022(diolah)

Indeks Pembangunan Manusia (IPM) di wilayah Sulawesi Selatan paling tinggi diduduki oleh Kota Makassar dengan nilai 82,66. Paling rendah adalah Kabupaten Jeneponto dengan nilai 64,56. Sedangkan untuk Kabupaten Gowa sendiri menduduki urutan ke 12 untuk nilai IPM sebesar 70,29 di tahun 2021. Lebih jelasnya untuk perbandingan IPM antar Kabupaten/Kota di Provinsi Sulawesi Selatan dapat dilihat pada Grafik 5.

1.2.6. Tingkat Pengangguran Terbuka

Kondisi ketenagakerjaan baik menyangkut tingkat pengangguran maupun penduduk yang bekerja tidak terlepas dari kinerja sektor perekonomian yang ada dalam menyerap tenaga kerja. Jumlah penduduk yang bekerja menurut sektor menunjukkan kemampuan sektor tersebut dalam menyerap tenaga kerja.

Tingkat pengangguran terbuka dihitung dari banyaknya jumlah penduduk yang tidak bekerja dalam angkatan kerja terhadap total angkatan kerja dalam wilayah Kabupaten Gowa. Nampak pada Tabel 2.30, jumlah pengangguran terbuka adalah sebanyak 17.505 jiwa dengan total laki-laki sebesar 10.062 jiwa, sedangkan perempuan sebesar 7.443 jiwa. Dengan demikian, tingkat pengangguran terbuka di Kabupaten Gowa tahun 2021 adalah sebesar 4,30 persen. Untuk lebih jelasnya mengenai tingkat pengangguran terbuka dari tahun 2017 sampai 2021 dapat dilihat pada tabel berikut.

**Tabel 10 Tingkat Pengangguran Terbuka di Kabupaten Gowa Tahun 2017-2021**

Tahun	Penduduk Angkatan Kerja (jiwa)	Pengangguran Terbuka (jiwa)	Tingkat Pengangguran Terbuka (%)
2017	333.179	20.453	6,14%
2018	368.466	17.682	4,80%
2019	365.559	17.786	4,87%
2020	394.000	25.385	6,44%
2021	407.545	17.505	4,30%

Sumber : Kabupaten Gowa Dalam Angka Tahun 2017, 2018, 2019, 2020, 2021, 2022

Masih tingginya tingkat pengangguran di Kabupaten Gowa terutama disebabkan oleh faktor kualitas sumber daya manusia yang masih tergolong rendah. Disamping itu ketersediaan Pendidikan vokasional belum mampu menciptakan *link and match* antara kurikulum vokasional dengan kebutuhan dunia industri. Selain itu, ketersediaan kesempatan kerja dari pengelolaan kegiatan dan sektor ekonomi yang masih berorientasi padat modal dari pada padat karya dan adanya kondisi ekonomi nasional dan daerah yang tidak stabil.

1. KEBIJAKAN KEUANGAN

Arah kebijakan keuangan daerah merupakan aspek penting dalam penyelenggaraan pemerintahan daerah. Hal ini dikarenakan dalam rangka membiayai pelaksanaan pembangunan sangat tergantung dengan kemampuan keuangan daerah, sehingga kebijakan dalam pengelolaan keuangan daerah yang cermat dan akurat perlu dilakukan agar pelaksanaan pembangunan dan penyelenggaraan pemerintahan daerah dapat terselenggara dengan baik. Keberhasilan suatu daerah dalam melaksanakan pembangunannya dikelola dengan manajemen yang baik pula.

Kemampuan keuangan daerah dapat dilihat dari penerimaan fiskal daerah. Terbatasnya sumber-sumber penerimaan fiskal telah menempatkan pengelolaan aset daerah secara profesional pada posisi yang amat potensial untuk menunjang penerimaan pemerintah daerah.

Kebijakan perubahan anggaran Kabupaten Gowa Tahun 2022 disusun dalam rangka mewujudkan arah kebijakan pembangunan yang tertuang dalam RPJMD Kabupaten Gowa Tahun 2021-2026 yang merupakan target tahun kedua, dan tidak terlepas dari kemampuan keuangan daerah sebagai salah satu faktor yang penting dalam pelaksanaan pembangunan di Kabupaten Gowa. Sejalan dengan Peraturan Menteri Dalam Negeri Nomor 27 Tahun 2021 tentang pedoman penyusunan Anggaran Pendapatan dan Belanja Daerah Tahun Anggaran 2022 maka dikeluarkan Surat Edaran Menteri Dalam Negeri Nomor 910/4350/SJ pada tanggal 16 Agustus 2021, yang mengamanatkan bahwa Anggaran Pendapatan dan Belanja Daerah Tahun Anggaran 2022 harus memberikan stimulus untuk mendukung reformasi struktural guna memulihkan ekonomi, meningkatkan produktivitas dan daya saing daerah. Kemudian



surat Edaran Kemendagri ini juga memberikan arahan kepada pemerintah daerah agar meningkatkan iklim investasi dan berusaha di daerah, serta pengembangan ekspor sehingga dapat meningkatkan Pendapatan Asli Daerah (PAD).

Kebijakan belanja daerah pada Perubahan KUA Tahun 2022 disusun tetap pada prinsip-prinsip penganggaran dengan pendekatan Anggaran berbasis *money follow program priority*, memperhatikan prioritas pembangunan daerah dalam rangka percepatan target sasaran pembangunan tahun 2022, serta dilakukan secara efektif, efisien, akuntabel, transparan dan berkeadilan. Belanja Daerah pada perubahan RKPD tahun 2022 antara lain diarahkan untuk pemenuhan pembiayaan belanja yang bersifat wajib dan mengikat untuk menjamin pelayanan dasar kepada masyarakat, dengan pembagian urusan penyelenggaraan urusan wajib yang terkait dengan pelayanan dasar, urusan wajib tidak terkait pelayanan dasar serta urusan penunjang sesuai dengan potensi yang dimiliki daerah, serta membiayai kegiatan-kegiatan strategis yang menjadi prioritas pembangunan Kabupaten Gowa.

Untuk pelaksanaan program dan kegiatan sesuai dengan prioritas pembangunan daerah perlu dialokasikan anggaran yang memadai guna mendukung pemulihan ekonomi dengan arah kebijakan memperhatikan hal-hal berikut :

1. Efektivitas dan efisiensi belanja daerah melalui pemanfaatan sesuai prioritas daerah;
2. Pemerintah Daerah agar mengubah budaya kerja seperti melaksanakan kerja digital dalam pertemuan/rapat dan mengurangi belanja yang tidak efisien dalam belanja barang, belanja jasa, belanja pemeliharaan, dan belanja perjalanan dinas yang digunakan untuk operasional kantor dan belanja aparatur, sehingga dapat dialihkan kepada belanja yang memberikan manfaat langsung kepada masyarakat.
3. Penyusunan program, kegiatan, sub kegiatan, dan anggaran dalam APBD TA 2022 dilakukan secara efisien, efektif, tidak bersifat rutinitas, tidak monoton, dan tetap antisipatif, responsif, serta fleksibel dalam menghadapi dinamika pandemi dan perekonomian.
4. Menerapkan kebijakan umum transfer ke daerah dan dana desa Tahun 2022 sebagai berikut:
 - a. Dana Transfer Umum untuk peningkatan kualitas infrastruktur publik, pemulihan ekonomi, pembangunan Sumber Daya Manusia (SDM), dan penambahan belanja kesehatan prioritas;
 - b. Memprioritaskan penggunaan dana desa diantaranya untuk program perlindungan sosial dan penanganan COVID-19 serta mendukung sektor publik;
 - c. Dana Transfer Khusus untuk perbaikan kualitas layanan publik; dan
 - d. Perbaikan kualitas belanja daerah untuk peningkatan dan pemerataan kesejahteraan antar daerah.
5. Pengelolaan belanja daerah berbasis kinerja, sehingga setiap belanja akan bermuara untuk mendukung capaian indikator kinerja utama tahun 2022;
6. Guna mengantisipasi keadaan darurat termasuk keperluan mendesak akibat pandemi COVID-19 atau bencana lainnya yang tidak bisa diprediksi, Pemerintah Daerah agar menambahkan alokasi Belanja Tidak Terduga dalam APBD TA 2022



sebesar 5% (Lima persen) - 10% (sepuluh persen) dari APBD TA 2021.

Pada Tahun 2022, arah dan kebijakan umum APBD yang menjadi dasar dalam penyusunan strategi dan prioritas, program dan kegiatan dalam APBD dapat diuraikan sebagai berikut.

a. Arah dan Kebijakan Umum Pendapatan Daerah

Dalam rangka memaksimalkan penerimaan pendapatan daerah, kebijakan umum pengelolaan pendapatan daerah diarahkan sebagai upaya untuk meningkatkan kapasitas fiskal daerah. Upaya tersebut dilakukan melalui peningkatan intensitas dan efektifitas program intensifikasi dan ekstensifikasi pengelolaan sumber-sumber pendapatan daerah dengan mengacu pada ketentuan peraturan perundang-undangan dan memperhatikan aspek kewenangan, potensi daerah, aspek keadilan dan kepatutan, serta kemampuan masyarakat. Hal ini dimaksudkan untuk terus meningkatkan kemandirian daerah dengan semakin memperbesar peranan PAD sebagai sumber pembiayaan utama dalam struktur Anggaran Pendapatan dan Belanja Daerah.

Pendapatan daerah yang dianggarkan dalam perubahan APBD Tahun Anggaran 2022 merupakan penyempurnaan perkiraan yang terukur secara rasional dan memiliki kepastian serta dasar hukum penerimaannya. Pendapatan Daerah terdiri atas:

1. Pendapatan Asli Daerah (PAD);
2. Pendapatan Transfer;
3. Lain-lain Pendapatan Daerah yang sah.

Dengan melihat performa pendapatan daerah dalam 5 tahun terakhir (2016-2022), diharapkan Pendapatan daerah dapat lebih meningkat pada masa yang akan datang dengan diikuti beberapa upaya dan kebijakan untuk dapat mencapainya.

Sumber Pendapatan daerah di Kabupaten Gowa sebagian besar masih sangat bertumpu dari dana transfer pusat. Sampai saat ini sumber- sumber pendapatan asli daerah belum bisa memberikan kontribusi yang besar terhadap penerimaan daerah secara keseluruhan, meskipun dari segi realisasi pendapatan asli daerah di Kabupaten Gowa setiap tahunnya mengalami peningkatan. Untuk itu kebijakan yang sama seperti tahun-tahun sebelumnya akan tetap diimplementasikan dan akan lebih ditingkatkan dalam pengelolaan Pendapatan Daerah khususnya dalam penerimaan Pendapatan Asli Daerah.

Apabila pada kebijakan pendapatan daerah tahun 2022 diarahkan pada upaya penyesuaian pendapatan daerah dari setiap sumber pendapatan (pendapatan asli daerah, dana perimbangan, dan lain-lain pendapatan daerah yang sah), maka perubahan kebijakan pendapatan daerah tahun 2022 dilakukan juga penyesuaian-penyempurnaan untuk menjaga stabilitas keuangan di daerah, maka terjadi perubahan target pendapatan daerah meliputi:

- a. Penambahan pada Pendapatan Asli Daerah yaitu terjadi peningkatan target pada Pajak Daerah, pengurangan penerimaan daerah dari Retribusi Daerah, Hasil Pengelolaan Keuangan Daerah yang Dipisahkan dan Lain - lain Pendapatan Asli Daerah yang Sah;
- b. Penyesuaian pada Dana Perimbangan yaitu terjadi penambahan target pada Bagi Hasil



Pajak dan Bukan Pajak dan pengurangan penerimaan yang bersumber dari Dana Alokasi Umum dan Dana Alokasi Khusus;

- c. Penyesuaian pada Lain-lain Pendapatan Daerah yang Sah yaitu terjadi pengurangan target penerimaan pada Bagi Hasil Pajak Propinsi dan pemerintah daerah lainnya, Dana Penyesuaian Otonomi Khusus dan Dana Desa, penambahan target penerimaan dari Bantuan Keuangan dari Provinsi atau Pemerintah Daerah lainnya, serta penghapusan target penerimaan yang bersumber dari Pendapatan Hibah.

Arah kebijakan dalam pengelolaan pendapatan daerah untuk perubahan pada Tahun Anggaran 2022 antara lain sebagai berikut:

- a. Optimalisasi pengelolaan Pendapatan Asli Daerah melalui peningkatan intensifikasi dan ekstensifikasi pemungutan pajak dan redistribusi daerah serta pengelolaan hasil kekayaan daerah yang dipisahkan dan lain-lain pendapatan asli daerah yang sah;
- b. Peninjauan kembali dan penyesuaian tarif pajak/dasar pengenaan pajak tertentu dan retribusi yang sudah tidak relevan;
- c. Peningkatan kualitas pelayanan kepada masyarakat/wajib pajak secara akuntabel dan transparansi;
- d. Optimalisasi penerapan sistem dan prosedur pelayanan pajak dan redistribusi dengan pendekatan teknologi informasi berbasis online system serta peningkatan kualitas sarana dan prasarana pelayanan yang telah dimiliki;
- e. Peningkatan kapasitas dan profesionalisme sumber daya aparatur pengelola pendapatan daerah;
- f. Melakukan pembinaan dan mendorong peningkatan potensi dan kemampuan wajib pajak dan retribusi untuk dapat melaksanakan kewajibannya;
- g. Meningkatkan pengawasan dengan melakukan pemeriksaan secara berkala, memperbaiki proses pengawasan, menerapkan sanksi terhadap penunggak pajak;
- h. Memperbaiki prosedur administrasi pajak melalui penyederhanaan administrasi pajak, meningkatkan efisiensi pemungutan dari setiap jenis pemungutan;
- i. Meningkatkan kapasitas penerimaan dengan perencanaan yang lebih baik, melalui pendataan potensi pajak dan Zona Nilai Tanah, serta meningkatkan koordinasi dengan instansi terkait;
- j. Identifikasi, optimalisasi dan peningkatan kualitas manajemen aset daerah;
- k. Meningkatkan koordinasi dan rekonsiliasi dengan Pemerintah provinsi dan Pusat untuk meningkatkan penerimaan pendapatan yang bersumber dari dana perimbangan dan lain- lain pendapatan daerah yang sah;
- l. Meningkatkan kinerja Badan Usaha Milik Daerah dalam upaya peningkatan kontribusi secara signifikan terhadap Pendapatan Daerah;
- m. Melakukan optimalisasi pendapatan daerah secara menyeluruh dalam rangka pemulihan perekonomian daerah akibat pandemi Covid-19 untuk Tahun 2022;
- n. Penyesuaian target pendapatan dengan regulasi dari Pemerintah Pusat dan Pemerintah Provinsi terkait penanganan pandemi COVID -19;
- o. Memanfaatkan alternatif Pinjaman Pemulihan Ekonomi Nasional (PEN) sebagai salah satu alternatif pembiayaan bagi daerah dalam mendanai kegiatan-kegiatan prioritasnya terutama dalam menangani dampak pandemi Covid-19.



Pada tahun 2022 ekspektasi dampak Pandemi Covid-19 yang semula diperkirakan membaik dengan harapan perekonomian juga semakin meningkat dan menuju tahap normal pada kenyataannya belum sepenuhnya terpenuhi seperti yang diharapkan.

b. Arah dan Kebijakan Umum Belanja Daerah

Berdasarkan Undang-undang Nomor 23 Tahun 2014 tentang Pemerintahan Daerah, Belanja Daerah adalah semua kewajiban daerah yang diakui sebagai pengurang nilai kekayaan bersih dalam periode tahun anggaran yang bersangkutan. Belanja daerah harus mendukung target capaian prioritas pembangunan nasional Tahun 2022 sesuai dengan kewenangan masing-masing tingkatan pemerintah daerah., mendanai pelaksanaan urusan Pemerintah Daerah yang menjadi kewenangan daerah, dan memiliki dasar hukum yang melandasinya serta untuk pengendalian dan pemulihan pasca pandemi COVID-19. Pemerintah daerah menetapkan target capaian kinerja setiap belanja, baik dalam konteks daerah, Satuan Kerja Perangkat Daerah, maupun program dan kegiatan, yang bertujuan untuk meningkatkan akuntabilitas perencanaan anggaran dan memperjelas efektifitas dan efisiensi penggunaan anggaran. Belanja daerah memiliki keterkaitan secara langsung dengan pelaksanaan program dan kegiatan Perangkat Daerah.

Kebijakan belanja daerah harus mendukung target capaian prioritas pembangunan nasional Tahun 2022 sesuai dengan kewenangan masing-masing tingkatan Pemerintah Daerah, mendanai pelaksanaan urusan Pemerintahan Daerah yang menjadi kewenangan daerah, dan kemampuan pendapatan daerah serta dalam rangka pemulihan di berbagai aspek kehidupan, baik aspek pemerintahan, kesehatan, sosial dan ekonomi. Belanja daerah selain untuk mendanai pelaksanaan urusan pemerintahan yang menjadi kewenangan daerah, juga digunakan untuk mendanai pelaksanaan unsur pendukung, unsur penunjang, unsur pengawas, unsur kewilayahan, unsur pemerintahan umum dan unsur kekhususan.

Kebijakan belanja daerah memfokuskan pada kegiatan yang berorientasi produktif dan memiliki manfaat untuk meningkatkan kualitas sumber daya manusia, pelayanan publik, pertumbuhan ekonomi daerah. Kebijakan daerah juga wajib mengalokasikan belanja untuk mendanai urusan Pemerintahan Daerah yang besarnya telah ditetapkan sesuai dengan ketentuan peraturan perundang-undangan, anatar lain alokasi belanja untuk fungsi pendidikan, kesehatan, infrastruktur, pengawasan peningkatan kompetensi sumber daya manusia.

Berdasarkan Ketentuan Pasal 55 Peraturan Pemerintah Nomor 12 Tahun 2019 tentang Pedoman Pengelolaan Keuangan Daerah, klasifikasi belanja daerah terdiri dari Belanja Operasi, Belanja Modal, Belanja Tidak Terduga dan Belanja Transfer.

c. Arah dan Kebijakan Umum Pembiayaan Daerah

Kebijakan pembiayaan untuk Tahun Anggaran 2022, meliputi hal-hal sebagai berikut.

- 1) Penganggaran Sisa Lebih Perhitungan Anggaran tahun Sebelumnya (SILPA) didasarkan pada penghitungan yang cermat dan rasional dengan mempertimbangkan perkiraan realiasi anggaran Tahun Anggaran 2021 dalam rangka menghindari



kemungkinan adanya pengeluaran pada Tahun Anggaran 2022 yang tidak dapat didanai akibat tidak tercapainya SILPA yang direncanakan;

- 2) SILPA dalam kurun waktu tahun 2017-2021 yumbuh rata-rata pertahun sebesar 9,78% dengan tahun 2017, namun demikian tahun-tahun mendatang proses perencanaan dan penganggaran diharapkan akan menjadi lebih baik dan sistem pengendalian dan evaluasi pelaksanaan rencana pembangunan sudah berjalan sesuai dengan ketentuan peraturan perundang-undangan atau dengan asumsi berdasarkan data 5 tahun terakhir bahwa SILPA mampu menutup defisit anggaran yaitu maksimal 4,94% - 8,24% dari total APBD.

Terkait dengan pinjaman daerah, Pemerintah Pusat telah membuka kesempatan bagi pemerintah daerah yang memenuhi persyaratan, untuk melakukan pinjaman sebagai salah satu instrumen pendanaan pembangunan daerah. Hal ini bertujuan untuk mempercepat pembangunan daerah dalam rangka meningkatkan pelayanan kepada masyarakat. Namun demikian, mengingat adanya konsekuensi kewajiban yang harus dibayar atas pelaksanaan pinjaman pemerintah daerah dimaksud, seperti angsuran pokok, biaya bunga dan biaya provinsi pemerintah daerah akan terus mengedepankan prinsip kehati-hatian (*prudential mangement*), profesional, dan tepat guna dalam penggunaan potensi pinjama daerah tersebut agar tidak menimbulkan dampak negatif bagi keuangan daerah.

Sedangkan pengeluaran pembiayaan di dominasi oleh komponen pembayaran cicilan pokok utang yang jatuh tempo dan penyertaan modal untuk memperkuat kemampuan operasional Bank Sulselbar.

2. INDIKATOR PENCAPAIAN TARGET KINERJA APBD PEMERINTAH DAERAH

Indikator Pencapaian Target Kinerja dan efektivitas/efisiensi dari program dan kegiatan serta hambatan pencapaian kinerja telah dibahas pada Laporan Keterangan Pertanggungjawaban (LKPJ) Tahun Anggaran 2022.



7.3. IKHTISAR PENCAPAIAN KINERJA KEUANGAN PEMERINTAH DAERAH

1. IKHTISAR REALISASI PENCAPAIAN TARGET KINERJA KEUANGAN TIAP-TIAP SATUAN KERJA PERANGKAT DAERAH PEMERINTAH DAERAH KABUPATEN GOWA

Dalam Anggaran Pendapatan dan Belanja Daerah Tahun 2022 sesuai arah dan kebijakan umum serta strategi dan prioritas Anggaran Pendapatan dan Belanja Daerah, maka program dan kegiatan dibagi kedalam dua jenis urusan yaitu Urusan Wajib dan Urusan Pilihan dan Belanja yaitu Belanja Tidak Langsung dan Belanja Langsung yang tertuang dalam unit-unit kerja/Satuan Kerja Perangkat Daerah, dimana total pendapatan dianggarkan sebesar Rp1.760.456.992.472,00 dan terealisasi sebesar Rp1.780.968.775.257,69 atau 101,17% sedangkan dari posisi belanja dianggarkan sebesar Rp2.141.847.697.845,00 dan terealisasi sebesar Rp1.884.121.196.569,39 atau 87,97%.

Realisasi pelaksanaan Belanja Tidak Langsung maupun Belanja Langsung yang dilakukan merujuk pada dua urusan yaitu urusan wajib dan urusan pilihan yang terdiri dari:

- a. Urusan Wajib
 - I. Urusan Wajib Pelayanan Dasar
 - 1) Urusan Pendidikan
 - 2) Urusan Kesehatan
 - 3) Urusan Pekerjaan Umum dan Penataan Ruang
 - 4) Urusan Perumahan Rakyat dan Kawasan Permukiman
 - 5) Urusan Ketentraman dan Ketertiban Umum serta Perlindungan Masyarakat
 - 6) Urusan Sosial
 - II. Urusan Wajib Non Pelayanan Dasar
 - 1) Urusan Tenaga Kerja
 - 2) Urusan Pemberdayaan Perempuan Dan Perlindungan Anak
 - 3) Urusan Pangan
 - 4) Urusan Pertanahan
 - 5) Urusan Lingkungan Hidup
 - 6) Urusan Administrasi Kependudukan Dan Catatan Sipil
 - 7) Urusan Pemberdayaan Masyarakat Desa
 - 8) Urusan Pengendalian Penduduk Dan Keluarga Berencana
 - 9) Urusan Perhubungan
 - 10) Urusan Komunikasi Dan Informatika
 - 11) Urusan Koperasi Dan Usaha Kecil Dan Menengah
 - 12) Urusan Penanaman Modal
 - 13) Urusan Kepemudaan Dan Olahraga
 - 14) Urusan Statistik
 - 15) Urusan Persandian
 - 16) Urusan Kebudayaan



- 17) Urusan Perpustakaan
- 18) Urusan Kearsipan

1. Urusan Pilihan

- 1) Urusan Perikanan Dan Kelautan
- 2) Urusan Pertanian
- 3) Urusan Pariwisata
- 4) Urusan Perdagangan
- 5) Urusan Perindustrian
- 6) Urusan Transmigrasi

2. Fungsi Penunjang Urusan Pemerintahan Daerah

- 1) Administrasi Pemerintahan
- 2) Pengawasan
- 3) Perencanaan
- 4) Keuangan
- 5) Urusan Kepegawaian
- 6) Penelitian Dan Pengembangan

3. Urusan Pemerintahan Umum

Dari ke empat jenis urusan tersebut diimplementasikan ke program dan kegiatan ke dalam masing-masing Satuan Kerja Perangkat Daerah sebagai berikut.

a. Urusan Wajib

I. Urusan Wajib Pelayanan Dasar

1. URUSAN PENDIDIKAN

Pendidikan merupakan salah satu fokus pelaksanaan pembangunan dalam mendukung visi dan misi pembangunan Kabupaten Gowa.

1) Organisasi Perangkat Daerah Pelaksana

Dinas Pendidikan Kabupaten Gowa adalah organisasi perangkat daerah/instansi yang melaksanakan urusan pendidikan. Dinas Pendidikan Kabupaten Gowa didukung dengan jumlah Pegawai Negeri Sipil sebanyak 3.770 orang termasuk pendidik dan tenaga kependidikan dengan 21 jabatan struktural yang diisi oleh 21 pejabat struktural. Dengan sarana dan prasarana yang memadai, pencapaian urusan pendidikan dapat terwujud.

2) Kegiatan, Anggaran dan Realisasi Tahun 2022

a. Perencanaan, Penganggaran dan Evaluasi Kinerja Perangkat Daerah

Kegiatan ini dialokasikan anggaran sebesar Rp197.004.500,00 dan terealisasi sebesar Rp196.904.000,00 atau sebesar 99,95% dari alokasi



anggaran yang melalui sub kegiatan Penyusunan Dokumen Perencanaan Perangkat Daerah.

b. Administrasi Keuangan Perangkat Daerah

Kegiatan ini dialokasikan anggaran sebesar Rp412.058.207.088,00 dan terealisasi sebesar Rp378.081.362.700,00 atau sebesar 91,75% dari alokasi anggaran yang terbagi dalam sub kegiatan :

- Penyediaan Gaji dan Tunjangan ASN, dengan alokasi anggaran sebesar Rp411.304.255.211,00 dan terealisasi sebesar Rp377.378.263.820,00 atau 91,75% dari alokasi anggaran.
- Pelaksanaan Penatausahaan dan Pengujian/Verifikasi Keuangan SKPD, dengan alokasi anggaran sebesar Rp614.809.777,00 dan terealisasi sebesar Rp563.989.780,00 atau 91,73% dari alokasi anggaran.
- Koordinasi dan Penyusunan Laporan Keuangan Akhir Tahun SKPD, dengan alokasi anggaran sebesar Rp139.142.100,00 dan terealisasi sebesar Rp139.109.100,00 atau 99,98% dari alokasi anggaran.

c. Administrasi Kepegawaian Perangkat Daerah

Kegiatan ini dialokasikan anggaran sebesar Rp60.000.000,00 dan terealisasi sebesar Rp60.000.000,00 atau sebesar 100% dari alokasi anggaran yang melalui sub kegiatan Pengadaan Pakaian Dinas Beserta Atribut Kelengkapannya.

d. Administrasi Umum Perangkat Daerah

Kegiatan ini dialokasikan anggaran sebesar Rp1.444.882.663,00 dan terealisasi sebesar Rp1.361.806.953,00 atau sebesar 94,25% dari alokasi anggaran yang terbagi dalam sub kegiatan :

- Penyediaan Komponen Instalasi Listrik/Penerangan Bangunan Kantor, dengan alokasi anggaran sebesar Rp5.515.212,00 dan terealisasi sebesar Rp5.456.000,00 atau 98,93% dari alokasi anggaran.
- Penyediaan Bahan Logistik Kantor, dengan alokasi anggaran sebesar Rp286.917.951,00 dan terealisasi sebesar Rp257.396.685,00 atau 89,71% dari alokasi anggaran.
- Fasilitasi Kunjungan Tamu, dengan alokasi anggaran sebesar Rp48.420.000,00 dan terealisasi sebesar Rp48.420.000,00 atau 100% dari alokasi anggaran.
- Penyelenggaraan Rapat Koordinasi dan Konsultasi SKPD, dengan alokasi anggaran sebesar Rp1.104.029.500,00 dan terealisasi sebesar Rp1.050.534.268,00 atau 95,15% dari alokasi anggaran.



e. Pengadaan Barang Milik Daerah Penunjang Urusan Pemerintah Daerah

Kegiatan ini dialokasikan anggaran sebesar Rp67.067.900,00 dan terealisasi sebesar Rp67.029.000,00 atau sebesar 99,94% dari alokasi anggaran yang melalui sub kegiatan Pengadaan Sarana dan Prasarana Gedung Kantor atau Bangunan Lainnya.

f. Penyediaan Jasa Penunjang Urusan Pemerintahan Daerah

Kegiatan ini dialokasikan anggaran sebesar Rp91.482.840,00 dan terealisasi sebesar Rp74.056.660,00 atau sebesar 80,95% dari alokasi anggaran yang melalui sub kegiatan Penyediaan Jasa Komunikasi, Sumber Daya Air dan Listrik.

g. Pemeliharaan Barang Milik Daerah Penunjang Urusan Pemerintahan Daerah

Kegiatan ini dialokasikan anggaran sebesar Rp231.512.000,00 dan terealisasi sebesar Rp120.697.549,00 atau sebesar 52,13% dari alokasi anggaran yang terbagi dalam sub kegiatan :

- Penyediaan Jasa Pemeliharaan, Biaya Pemeliharaan, Pajak dan Perizinan Kendaraan Dinas Operasional atau Lapangan, dengan alokasi anggaran sebesar Rp172.384.000,00 dan terealisasi sebesar Rp61.569.549,00 atau 35,72% dari alokasi anggaran.
- Pemeliharaan Peralatan dan Mesin Lainnya, dengan alokasi anggaran sebesar Rp22.080.000,00 dan terealisasi sebesar Rp22.080.000,00 atau 100% dari alokasi anggaran.
- Pemeliharaan/Rehabilitasi Gedung Kantor dan Bangunan Lainnya, dengan alokasi anggaran sebesar Rp37.048.000,00 dan terealisasi sebesar Rp37.048.000,00 atau 100% dari alokasi anggaran.

h. Pengelolaan Pendidikan Sekolah Dasar

Kegiatan ini dialokasikan anggaran sebesar Rp118.716.382.121,00 dan terealisasi sebesar Rp118.220.826.247,00 atau sebesar 99,58% dari alokasi anggaran yang terbagi dalam sub kegiatan :

- Pembangunan Ruang Unit Kesehatan Sekolah, dengan alokasi anggaran sebesar Rp520.508.000,00 dan terealisasi sebesar Rp520.508.000,00 atau 100% dari alokasi anggaran.
- Pembangunan Perpustakaan Sekolah, dengan alokasi anggaran sebesar Rp900.000.000,00 dan terealisasi sebesar Rp900.000.000,00 atau 100% dari alokasi anggaran.



- Pembangunan Sarana, Prasarana dan Utilitas Sekolah, dengan alokasi anggaran sebesar Rp2.249.800.000,00 dan terealisasi sebesar Rp2.249.800.000,00 atau 100% dari alokasi anggaran.
- Rehabilitasi Sedang/Berat Ruang Kelas, dengan alokasi anggaran sebesar Rp4.870.331.000,00 dan terealisasi sebesar Rp4.870.225.000,00 atau 100% dari alokasi anggaran.
- Rehabilitasi Sedang/Berat Ruang Guru/Kepala Sekolah/TU, dengan alokasi anggaran sebesar Rp1.389.123.000,00 dan terealisasi sebesar Rp1.389.123.000,00 atau 100% dari alokasi anggaran.
- Rehabilitasi Sedang/Berat Perpustakaan Sekolah, dengan alokasi anggaran sebesar Rp551.495.000,00 dan terealisasi sebesar Rp441.426.000,00 atau 80,04% dari alokasi anggaran.
- Rehabilitasi Sedang/Berat Sarana, Prasarana dan Utilitas Sekolah, dengan alokasi anggaran sebesar Rp73.697.000,00 dan terealisasi sebesar Rp73.697.000,00 atau 100% dari alokasi anggaran.
- Pengadaan Perlengkapan Sekolah, dengan alokasi anggaran sebesar Rp12.861.360.000,00 dan terealisasi sebesar Rp12.620.320.000,00 atau 98,13% dari alokasi anggaran.
- Pembinaan Minat, Bakat dan Kreativitas Siswa, dengan alokasi anggaran sebesar Rp79.774.100,00 dan terealisasi sebesar Rp39.091.100,00 atau 49% dari alokasi anggaran.
- Pembinaan Kelembagaan dan Manajemen Sekolah, dengan alokasi anggaran sebesar Rp95.220.294.021,00 dan terealisasi sebesar Rp95.116.636.147,00 atau 99,89% dari alokasi anggaran.

i. Pengelolaan Pendidikan Sekolah Menengah Pertama

Kegiatan ini dialokasikan anggaran sebesar Rp11.276.859.838,00 dan terealisasi sebesar Rp10.456.485.400,00 atau sebesar 92,73% dari alokasi anggaran yang terbagi dalam sub kegiatan :

- Rehabilitasi Sedang/Berat Ruang Kelas Sekolah, dengan alokasi anggaran sebesar Rp3.375.113.000,00 dan terealisasi sebesar Rp3.374.943.000,00 atau 99,99% dari alokasi anggaran.
- Rehabilitasi Sedang/Berat Ruang Guru Sekolah, dengan alokasi anggaran sebesar Rp301.558.000,00 dan terealisasi sebesar Rp301.558.000,00 atau 100% dari alokasi anggaran.
- Rehabilitasi Sedang/Berat Perpustakaan Sekolah, dengan alokasi anggaran sebesar Rp286.746.000,00 dan terealisasi sebesar Rp286.746.000,00 atau 100% dari alokasi anggaran.
- Rehabilitasi Sedang/Berat Sarana, Prasarana dan Utilitas Sekolah, dengan alokasi anggaran sebesar Rp3.636.643.000,00 dan terealisasi sebesar Rp2.955.620.000,00 atau 81,27% dari alokasi anggaran.



- Pengadaan Perlengkapan Sekolah , dengan alokasi anggaran sebesar Rp3.037.420.000,00 dan terealisasi sebesar Rp2.996.261.000,00 atau 98,64% dari alokasi anggaran.
- Pembinaan Minat, Bakat dan Kreativitas Siswa , dengan alokasi anggaran sebesar Rp56.340.538,00 dan terealisasi sebesar Rp38.880.000,00 atau 69,01% dari alokasi anggaran.
- Pengembangan Karir Pendidik dan Tenaga Kependidikan pada Satuan Pendidikan Sekolah Menengah Pertama, dengan alokasi anggaran sebesar Rp129.000.000,00 dan terealisasi sebesar Rp129.000.000,00 atau 100% dari alokasi anggaran.
- Pembinaan Kelembagaan dan Manajemen Sekolah, dengan alokasi anggaran sebesar Rp454.039.300,00 dan terealisasi sebesar Rp373.477.400,00 atau 82,26% dari alokasi anggaran.

j. Pengelolaan Pendidikan Anak Usia Dini (PAUD)

Kegiatan ini dialokasikan anggaran sebesar Rp9.408.303.000,00 dan terealisasi sebesar Rp8.859.469.000,00 atau sebesar 94,17% dari alokasi anggaran yang terbagi dalam sub kegiatan :

- Pembangunan Sarana, Prasarana dan Utilitas PAUD, dengan alokasi anggaran sebesar Rp471.834.000,00 dan terealisasi sebesar Rp471.834.000,00 atau 100% dari alokasi anggaran.
- Pengadaan Perlengkapan PAUD, dengan alokasi anggaran sebesar Rp75.000.000,00 dan terealisasi sebesar Rp74.478.000,00 atau 99,3% dari alokasi anggaran.
- Penyelenggaraan Proses Belajar, dengan alokasi anggaran sebesar Rp8.815.219.000,00 dan terealisasi sebesar Rp8.274.507.000,00 atau 93,87% dari alokasi anggaran.
- Pembinaan Kelembagaan dan Manajemen PAUD, dengan alokasi anggaran sebesar Rp46.250.000,00 dan terealisasi sebesar Rp38.650.000,00 atau 83,57% dari alokasi anggaran.

k. Pengelolaan Pendidikan Nonformal/Kesetaraan

Kegiatan ini dialokasikan anggaran sebesar Rp8.172.980.200,00 dan terealisasi sebesar Rp6.357.872.917,00 atau sebesar 77,79% dari alokasi anggaran yang terbagi dalam sub kegiatan :

- Penyelenggaraan Proses Belajar Nonformal/Kesetaraan, dengan alokasi anggaran sebesar Rp2.723.600.000,00 dan terealisasi sebesar Rp2.723.600.000,00 atau 100% dari alokasi anggaran.
- Pengembangan Karir Pendidik dan Tenaga Kependidikan pada Satuan Pendidikan Nonformal/Kesetaraan, dengan alokasi anggaran sebesar Rp140.080.200,00 dan terealisasi sebesar Rp136.934.624,00 atau 97,75% dari alokasi anggaran.



- Pembinaan Kelembagaan dan Manajemen Sekolah Nonformal/Kesetaraan, dengan alokasi anggaran sebesar Rp5.309.300.000,00 dan terealisasi sebesar Rp3.497.338.293,00 atau 65,87% dari alokasi anggaran.

1. Pemerataan Kuantitas dan Kualitas Pendidik dan Tenaga Kependidikan bagi Satuan Pendidikan Dasar, PAUD, dan Pendidikan Nonformal/Kesetaraan

Kegiatan ini dialokasikan anggaran sebesar Rp4.252.789.445,00 dan terealisasi sebesar Rp4.249.596.342,00 atau sebesar 99,92% dari alokasi anggaran yang melalui sub kegiatan Perhitungan dan Pemetaan Pendidik dan Tenaga Kependidikan Satuan Pendidikan Dasar, PAUD, dan Pendidikan Nonformal/Kesetaraan.

2. URUSAN KESEHATAN

Pembangunan kesehatan juga merupakan salah satu fokus dan indikator dalam pencapaian peningkatan kualitas hidup masyarakat. Tingkat kesehatan masyarakat dapat dilihat dari tingginya Angka Harapan Hidup Masyarakat. Kabupaten Gowa yang sebagai salah satu kabupaten yang menerapkan program Kesehatan Gratis berupaya untuk terus mensejahterakan masyarakat Gowa.

1) Organisasi Perangkat Daerah Pelaksana

Dinas Kesehatan Kabupaten Gowa dan Rumah Sakit Umum Daerah (RSUD) Syekh Yusuf Kabupaten Gowa adalah instansi yang disertai tugas menangani urusan kesehatan telah melaksanakan berbagai program/kegiatan. Dinas Kesehatan dan Rumah Sakit Umum Daerah (RSUD) Syekh Yusuf Kabupaten Gowa didukung dengan jumlah Pegawai Negeri Sipil sebanyak 1.362 orang termasuk tenaga kesehatan di 28 puskesmas dengan 38 jabatan struktural yang diisi oleh 38 pejabat struktural. Dengan sarana dan prasarana yang memadai, pencapaian urusan kesehatan dapat terwujud.

2) Kegiatan, Anggaran dan Realisasi Tahun 2022

a. Perencanaan, Penganggaran dan Evaluasi Kinerja Perangkat Daerah

Kegiatan ini dialokasikan anggaran sebesar Rp144.430.000,00 dan terealisasi sebesar Rp141.389.970,00 atau 97,90% dari alokasi anggaran yang terbagi dalam sub kegiatan :

- Penyusunan Dokumen Perencanaan Perangkat Daerah, dengan alokasi anggaran sebesar Rp116.618.000,00 dan terealisasi sebesar Rp114.178.970,00 atau 97,91% dari alokasi anggaran.
- Koordinasi dan Penyusunan Laporan Capaian Kinerja dan Ikhtisar Realisasi Kinerja SKPD, dengan alokasi anggaran sebesar



Rp10.812.000,00 dan terealisasi sebesar Rp10.219.000,00 atau 94,52% dari alokasi anggaran.

- Evaluasi Kinerja Perangkat Daerah, dengan alokasi anggaran sebesar Rp17.000.000,00 dan terealisasi sebesar Rp16.992.000,00 atau 99,95% dari alokasi anggaran.

b. Administrasi Keuangan Perangkat Daerah

Kegiatan ini dialokasikan anggaran sebesar Rp100.987.551.260,00 dan terealisasi sebesar Rp101.451.259.136,00 atau 100,46% dari alokasi anggaran yang terbagi dalam sub kegiatan :

- Penyediaan Gaji dan Tunjangan ASN, dengan alokasi anggaran sebesar Rp100.905307.260,00 dan terealisasi sebesar Rp101.369.839.136,00 atau 100,46% dari alokasi anggaran.
- Penyediaan Administrasi Pelaksanaan Tugas ASN, dengan alokasi anggaran sebesar Rp78.720.000,00 dan terealisasi 100,00% dari alokasi anggaran.
- Koordinasi dan Penyusunan Laporan Keuangan Akhir Tahun SKPD, dengan alokasi anggaran sebesar Rp3.524.000,00 dan terealisasi sebesar Rp2.700.000,00 atau 76,62% dari alokasi anggaran.

c. Administrasi Barang Milik Daerah pada Perangkat Daerah

Kegiatan ini dialokasikan anggaran sebesar Rp2.960.000,00 dan terealisasi sebesar Rp2.036.000,00 atau 68,78% dari alokasi anggaran melalui sub kegiatan Rekonsiliasi dan Penyusunan Laporan Barang Milik Daerah pada SKPD.

d. Administrasi Kepegawaian Perangkat Daerah

Kegiatan ini dialokasikan anggaran sebesar Rp351.548.692,00 dan terealisasi sebesar Rp334.101.125,00 atau 95,04% dari alokasi anggaran yang terbagi dalam sub kegiatan :

- Pengadaan Pakaian Dinas Beserta Atribut Kelengkapannya, dengan alokasi anggaran sebesar Rp191.769.692,00 dan terealisasi sebesar Rp189.651.425,00 atau 98,90% dari alokasi anggaran.
- Pendataan dan Pengolahan Administrasi Kepegawaian, dengan alokasi anggaran sebesar Rp6.019.000,00 dan terealisasi sebesar Rp6.005.000,00 atau 99,77% dari alokasi anggaran.
- Pendidikan dan Pelatihan Pegawai Berdasarkan Tugas dan Fungsi, dengan alokasi anggaran sebesar Rp153.760.000,00 dan terealisasi sebesar Rp138.444.700,00 atau 90,04% dari alokasi anggaran.



e. Administrasi Umum Perangkat Daerah

Kegiatan ini dialokasikan anggaran sebesar Rp2.001.480.008,00 dan terealisasi sebesar Rp1.898.010.871,00 atau 94,83% dari alokasi anggaran yang terbagi dalam sub kegiatan :

- Penyediaan Komponen Instalasi Listrik/Penerangan Bangunan Kantor, dengan alokasi anggaran sebesar Rp57.632.620,00 dan terealisasi sebesar Rp57.525.000,00 atau 99,81% dari alokasi anggaran.
- Penyediaan Peralatan dan Perlengkapan Kantor, dengan alokasi anggaran sebesar Rp202.148.550,00 dan terealisasi sebesar Rp170.090.000,00 atau 84,14% dari alokasi anggaran.
- Penyediaan Peralatan Rumah Tangga, dengan alokasi anggaran sebesar Rp627.711.060,00 dan terealisasi sebesar Rp574.291.905,00 atau 91,49 dari alokasi anggaran.
- Penyediaan Bahan Logistik Kantor, dengan alokasi anggaran sebesar Rp25.830.406,00 dan terealisasi sebesar Rp24.641.250,00 atau 95,40% dari alokasi anggaran.
- Penyediaan Barang Cetak dan Penggandaan, dengan alokasi anggaran sebesar Rp538.701.372,00 dan terealisasi sebesar Rp536.195.617,00 atau 99,53% dari alokasi anggaran.
- Penyediaan Bahan Bacaan dan Peraturan Perundang-undangan, dengan alokasi anggaran sebesar Rp17.400.000,00 dan terealisasi sebesar Rp13.120.000,00 atau 75,40% dari alokasi anggaran.
- Fasilitasi Kunjungan Tamu, dengan alokasi anggaran sebesar Rp3.600.000,00 dan terealisasi sebesar Rp3.599.885,00 atau 100,00% dari alokasi anggaran.
- Penyelenggaraan Rapat Koordinasi dan Konsultasi SKPD, dengan alokasi anggaran sebesar Rp528.456.000,00 dan terealisasi sebesar Rp518.547.214,00 atau 98,12% dari alokasi anggaran.

f. Pengadaan Barang Milik Daerah Penunjang Urusan Pemerintah Daerah

Kegiatan ini dialokasikan anggaran sebesar Rp468.908.900,00 dan terealisasi sebesar Rp468.356.982,00 atau 99,88% dari alokasi anggaran yang terbagi dalam sub kegiatan :

- Pengadaan Mebel, dengan alokasi anggaran sebesar Rp318.908.900,00 dan terealisasi 100,00% dari alokasi anggaran.
- Pengadaan Sarana dan Prasarana Gedung Kantor atau Bangunan Lainnya, dengan alokasi anggaran sebesar Rp150.000.000,00 dan terealisasi sebesar Rp149.448.082,00 atau 99,63% dari alokasi anggaran.



g. Penyediaan Jasa Penunjang Urusan Pemerintahan Daerah

Kegiatan ini dialokasikan anggaran sebesar Rp6.012.756.357,00 dan terealisasi sebesar Rp5.724.707.069,00 atau 95,21% dari alokasi anggaran yang terbagi dalam sub kegiatan :

- Penyediaan Jasa Surat Menyurat, dengan alokasi anggaran sebesar Rp5.000.000,00 dan terealisasi 100,00% dari alokasi anggaran.
- Penyediaan Jasa Komunikasi, Sumber Daya Air dan Listrik, dengan alokasi anggaran sebesar Rp2.014.190.975,00 dan terealisasi sebesar Rp1.823.015.981,00 atau 90,51% dari alokasi anggaran.
- Penyediaan Jasa Pelayanan Umum Kantor, dengan alokasi anggaran sebesar Rp3.993.565.382,00 dan terealisasi sebesar Rp3.896.691.088,00 atau 97,57% dari alokasi anggaran.

h. Pemeliharaan Barang Milik Daerah Penunjang Urusan Pemerintahan Daerah

Kegiatan ini dialokasikan anggaran sebesar Rp1.029.693.175,00 dan terealisasi sebesar Rp994.158.014,00 atau 96,55% dari alokasi anggaran yang terbagi dalam sub kegiatan :

- Penyediaan Jasa Pemeliharaan, Biaya Pemeliharaan, dan Pajak Kendaraan Perorangan Dinas atau Kendaraan Dinas Jabatan, dengan alokasi anggaran sebesar Rp28.944.000,00 dan terealisasi sebesar Rp24.609.000,00 atau 85,02% dari alokasi anggaran.
- Penyediaan Jasa Pemeliharaan, Biaya Pemeliharaan, Pajak dan Perizinan Kendaraan Dinas Operasional atau Lapangan, dengan alokasi anggaran sebesar Rp239.015.850,00 dan terealisasi sebesar Rp227.764.514,00 atau 95,29% dari alokasi anggaran.
- Pemeliharaan Peralatan dan Mesin Lainnya, dengan alokasi anggaran sebesar Rp349.111.325,00 dan terealisasi sebesar Rp329.883.800,00 atau 99,49% dari alokasi anggaran.
- Pemeliharaan/Rehabilitasi Gedung Kantor dan Bangunan Lainnya, dengan alokasi anggaran sebesar Rp412.622.000,00 dan terealisasi sebesar Rp407.765.700,00 atau 98,82% dari alokasi anggaran.

i. Penyediaan Fasilitas Pelayanan Kesehatan untuk UKM dan UKP Kewenangan Daerah Kabupaten/Kota

Kegiatan ini dialokasikan anggaran sebesar Rp61.299.966.935,00 dan terealisasi sebesar Rp56.901.497.169,00 atau 92,82% dari alokasi anggaran yang terbagi dalam sub kegiatan :

- Pengadaan Prasarana dan Pendukung Fasilitas Pelayanan Kesehatan, dengan alokasi anggaran sebesar Rp9.825.631.212,00 dan terealisasi sebesar Rp9.316.113.572,00 atau 94,81% dari alokasi anggaran.



- Pengadaan Alat Kesehatan/Alat Penunjang Medik Fasilitas Kesehatan, dengan alokasi anggaran sebesar Rp37.036.234.625,00 dan terealisasi sebesar Rp33.682.628.492,00 atau 90,95% dari alokasi anggaran.
- Pengadaan Vaksin, dengan alokasi anggaran sebesar Rp5.645.798.601,00 dan terealisasi sebesar Rp5.580.698.665,00 atau 98,85% dari alokasi anggaran.
- Pengadaan Bahan Habis Pakai, dengan alokasi anggaran sebesar Rp6.329.487.399,00 dan terealisasi sebesar Rp5.949.808.370,00 atau 94,00% dari alokasi anggaran.
- Pemeliharaan Sarana Fasilitas Pelayanan Kesehatan, dengan alokasi anggaran sebesar Rp467.739.998,00 dan terealisasi sebesar Rp467.197.270,00 atau 99,88% dari alokasi anggaran.
- Pemeliharaan Prasarana dan Pendukung Fasilitas Pelayanan Kesehatan, dengan alokasi anggaran sebesar Rp1.440.225.000,00 dan terealisasi sebesar Rp1.375.426.000,00 atau 95,50% dari alokasi anggaran.
- Pemeliharaan Rutin dan Berkala Alat Kesehatan/Alat Penunjang Medik Fasilitas Pelayanan Kesehatan, dengan alokasi anggaran sebesar Rp385.594.100,00 dan terealisasi sebesar Rp360.801.300,00 atau 93,57% dari alokasi anggaran.
- Distribusi Alat Kesehatan, Obat Vaksin, BMHP, Makanan dan Minuman ke Puskesmas serta Fasilitas Kesehatan Lainnya, dengan alokasi anggaran sebesar Rp169.256.000,00 dan terealisasi sebesar Rp168.823.500,00 atau 99,74% dari alokasi anggaran.

j. Penyediaan Layanan Kesehatan untuk UKM dan UKP Rujukan Tingkat Daerah Kabupaten/Kota

Kegiatan ini dialokasikan anggaran sebesar Rp165.757.278.270,00 dan terealisasi sebesar Rp145.558.833.677,00 atau 87,81% dari alokasi anggaran yang terbagi dalam sub kegiatan :

- Pengelolaan Pelayanan Kesehatan Ibu Hamil, dengan alokasi anggaran sebesar Rp132.838.000,00 dan terealisasi sebesar Rp121.348.500,00 atau 91,35% dari alokasi anggaran.
- Pengelolaan Pelayanan Kesehatan Ibu Bersalin, dengan alokasi anggaran sebesar Rp1.029.160.800,00 dan terealisasi sebesar Rp80.468.800,00 atau 7,82% dari alokasi anggaran.
- Pengelolaan Pelayanan Kesehatan Balita, dengan alokasi anggaran sebesar Rp88.498.500,00 dan terealisasi sebesar Rp73.857.400,00 atau 83,46% dari alokasi anggaran.
- Pengelolaan Pelayanan Kesehatan pada Usia Pendidikan Dasar, dengan alokasi anggaran sebesar Rp61.203.700,00 dan terealisasi sebesar Rp12.498.994,00 atau 20,42% dari alokasi anggaran.



- Pengelolaan Pelayanan Kesehatan pada Usia Produktif, dengan alokasi anggaran sebesar Rp82.028.100,00 dan terealisasi sebesar Rp76.343.900,00 atau 93,07% dari alokasi anggaran.
- Pengelolaan Pelayanan Kesehatan pada Usia Lanjut, dengan alokasi anggaran sebesar Rp19.644.000,00 dan terealisasi sebesar Rp19.180.400,00 atau 97,64% dari alokasi anggaran.
- Pengelolaan Pelayanan Kesehatan Bagi Penduduk Terdampak Krisis Kesehatan Akibat Bencana dan/Atau Berpotensi Bencana, dengan alokasi anggaran sebesar Rp15.015.000,00 dan terealisasi 100,00% dari alokasi anggaran.
- Pengelolaan Pelayanan Kesehatan Gizi Masyarakat, dengan alokasi anggaran sebesar Rp1.145.069.376,00 dan terealisasi sebesar Rp1.012.607.651,00 atau 88,43% dari alokasi anggaran.
- Pengelolaan Pelayanan Kesehatan Kerja dan Olahraga, dengan alokasi anggaran sebesar Rp70.105.689,00 dan terealisasi sebesar Rp47.862.689,00 atau 68,27% dari alokasi anggaran.
- Pengelolaan Pelayanan Kesehatan Lingkungan , dengan alokasi anggaran sebesar Rp229.875.046,00 dan terealisasi sebesar Rp222.056.808,00 atau 96,60% dari alokasi anggaran.
- Pengelolaan Pelayanan Kesehatan Khusus , dengan alokasi anggaran sebesar Rp71.529.150,00 dan terealisasi sebesar Rp222.056.808,00 atau 96,60% dari alokasi anggaran.
- Pengelolaan Upaya Pengurangan Risiko Krisis Kesehatan dan Pasca Krisis Kesehatan, dengan alokasi anggaran sebesar Rp31.835.000,00 dan terealisasi sebesar Rp31.615.000,00 atau 99,31% dari alokasi anggaran.
- Pelayanan Kesehatan Penyakit Menular dan Tidak Menular , dengan alokasi anggaran sebesar Rp2.994.514.565,00 dan terealisasi sebesar Rp2.288.836.085,00 atau 76,43% dari alokasi anggaran.
- Pengelolaan Jaminan Kesehatan Masyarakat, dengan alokasi anggaran sebesar Rp136.547.575.918,00 dan terealisasi sebesar Rp121.148.813.794,00 atau 88,72% dari alokasi anggaran.
- Operasional Pelayanan Rumah Sakit, dengan alokasi anggaran sebesar Rp2.350.829.126,00 dan terealisasi sebesar Rp2.260.409.529,00 atau 96,15% dari alokasi anggaran.
- Operasional Pelayanan Puskesmas, dengan alokasi anggaran sebesar Rp20.605.283.000,00 dan terealisasi sebesar Rp18.058.135.317,00 atau 87,64% dari alokasi anggaran.
- Pelaksanaan Akreditasi Fasilitas Kesehatan di Kabupaten/Kota, dengan alokasi anggaran sebesar Rp267.233.300,00 dan terealisasi sebesar Rp10.200.000,00 atau 3,82% dari alokasi anggaran.
- Penyediaan dan Pengelolaan Sistem Penanganan Gawat Darurat Terpadu (SPGDT), dengan alokasi anggaran sebesar Rp15.040.000,00



dan terealisasi sebesar Rp15.039.999,00 atau 100,00% dari alokasi anggaran.

k. Penyelenggaraan Sistem Informasi Kesehatan secara Terintegrasi

Kegiatan ini dialokasikan anggaran sebesar Rp265.930.000,00 dan terealisasi Rp.253.659.853,00 atau 95,39 % dari alokasi anggaran melalui sub kegiatan :

- Pengelolaan Data dan Informasi Kesehatan, dengan alokasi anggaran sebesar Rp114.412.000,00 dan terealisasi sebesar Rp109.797.853,00 atau 95,97% dari alokasi anggaran.
- Pengelolaan Sistem Informasi Kesehatan, dengan alokasi anggaran sebesar Rp151.518.000,00 dan terealisasi sebesar Rp143.862.000,00 atau 94,95% dari alokasi anggaran.

l. Penerbitan Izin Rumah Sakit Kelas C dan D serta Fasilitas Pelayanan Kesehatan Tingkat Daerah Kabupaten/Kota

Kegiatan ini dialokasikan anggaran sebesar Rp624.945.000,00 dan terealisasi Rp350.065.382,00 atau 56,02% dari alokasi anggaran melalui sub kegiatan :

- Peningkatan Mutu Pelayanan Fasilitas Kesehatan, dengan alokasi anggaran sebesar Rp605.000.000,00 dan terealisasi sebesar Rp330.120.405,00 atau 54,57% dari alokasi anggaran.
- Penyiapan Perumusan dan Pelaksanaan Pelayanan Kesehatan Rujukan, dengan alokasi anggaran sebesar Rp19.945.000,00 dan terealisasi sebesar Rp19.944.977,00 atau 100,00% dari alokasi anggaran.

m. Perencanaan Kebutuhan dan Pendayagunaan Sumberdaya Manusia Kesehatan untuk UKP dan UKM di Wilayah Kabupaten/Kota

Kegiatan ini dialokasikan anggaran sebesar Rp123.165.400,00 dan terealisasi sebesar Rp123.165.395,00 atau 100,00% dari alokasi anggaran melalui sub kegiatan :

- Perencanaan dan Distribusi serta Pemerataan Sumberdaya Manusia Kesehatan, dengan alokasi anggaran sebesar Rp27.578.600,00 dengan realisasi 100,00% dari alokasi anggaran.
- Permbinaan dan Pengawasan Sumberdaya Manusia Kesehatan, dengan alokasi anggaran sebesar Rp95.586.800,00 dan terealisasi Rp95.586.796,00 atau 100,00% dari alokasi anggaran.

n. Pengembangan Mutu dan Peningkatan Kompetensi Teknis Sumber Daya Manusia Kesehatan Tingkat Daerah Kabupaten/Kota

Kegiatan ini dialokasikan anggaran sebesar Rp12.980.000,00 dengan realisasi 100,00% dari alokasi anggaran melalui sub kegiatan



Pengembangan Mutu dan Peningkatan Kompetensi Teknis Sumber Daya Manusia Kesehatan Tingkat Daerah Kabupaten/Kota.

o. Pemberian Izin Apotek, Toko Obat, Toko Alat Kesehatan dan Optikal, Usaha Mikro Obat Tradisional (UMOT)

Kegiatan ini dialokasikan anggaran sebesar Rp39.376.500,00 dan terealisasi sebesar Rp38.314.964,00 atau 97,30% dari alokasi anggaran melalui sub kegiatan Pengendalian dan Pengawasan serta Tidak Lanjut Pengawasan Perizinan Apotek, Toko Obat, Toko Alat Kesehatan dan Optikal, Usaha Mikro Obat Tradisional (UMOT).

p. Penerbitan Sertifikat Produksi Pangan Industri Rumah Tangga dan Nomor P-IRT sebagai Izin Produksi untuk Produk Makanan Minuman Tertentu yang dapat Diproduksi oleh Industri Rumah Tangga

Kegiatan ini dialokasikan anggaran sebesar Rp299.724.000,00 dan terealisasi sebesar Rp289.089.964,00 atau 96,45% dari alokasi anggaran melalui sub kegiatan Pengendalian dan Pengawasan serta Tindak Lanjut Pengawasan Sertifikat Produksi Pangan Industri Rumah Tangga dan Nomor P-IRT Sebagai Izin Produksi, untuk Produk Makanan Minuman Tertentu yang dapat Diproduksi oleh Industri Rumah Tangga.

q. Pemeriksaan dan Tindak Lanjut Hasil Pemeriksaan Post Market pada Produksi dan Produk Makanan Minuman Industri Rumah Tangga

Kegiatan ini dialokasikan anggaran sebesar Rp107.152.000,00 dan terealisasi sebesar Rp95.757.800,00 89,37 % dari alokasi anggaran melalui sub kegiatan Pemeriksaan Post Market pada Produk Makanan-Minuman Industri Rumah Tangga yang Beredar dan Pengawasan serta Tindak Lanjut Pengawasan.

r. Pelaksanaan Sehat dalam rangka Promotif Preventif Tingkat Daerah Kabupaten/Kota

Kegiatan ini dialokasikan anggaran sebesar Rp550.088.500,00 dan terealisasi sebesar Rp504.880.135,00 atau 91,78% dari alokasi anggaran melalui sub kegiatan Penyelenggaraan Promosi Kesehatan dan Gerakan Hidup Bersih dan Sehat.

3. URUSAN PEKERJAAN UMUM DAN PENATAAN RUANG

1) Organisasi Perangkat Daerah Pelaksana

Dinas Pekerjaan Umum dan Penataan Ruang Kabupaten Gowa adalah instansi yang menangani urusan pekerjaan umum dan penataan ruang telah melaksanakan berbagai program/kegiatan. Dinas Pekerjaan Umum dan



Penataan Ruang Kabupaten Gowa didukung dengan jumlah Pegawai Negeri Sipil sebanyak 112 orang dengan 29 jabatan struktural yang diisi oleh 29 pejabat struktural. Dengan sarana dan prasarana yang memadai, pencapaian urusan pekerjaan umum dan penataan ruang dapat terwujud.

2) Kegiatan, Anggaran dan Realisasi Tahun 2022

a. Perencanaan, Penganggaran dan Evaluasi Kinerja Perangkat Daerah

Kegiatan ini dialokasikan anggaran sebesar Rp122.136.600,00 dan terealisasi sebesar Rp57.350.100,00 atau 46,96% dari alokasi anggaran yang terbagi dalam sub kegiatan :

- Koordinasi dan Penyusunan Dokumen RKA-SKPD, dengan alokasi anggaran sebesar Rp20.936.700,00 dan terealisasi sebesar Rp4.662.700,00 atau 22,27% dari alokasi anggaran.
- Koordinasi dan Penyusunan Laporan Capaian Kinerja dan Ikhtisar Realisasi Kinerja SKPD, dengan alokasi anggaran sebesar Rp101.199.900,00 dan terealisasi sebesar Rp52.687.400,00 atau 52,06% dari alokasi anggaran.

b. Administrasi Keuangan Perangkat Daerah

Kegiatan ini dialokasikan anggaran sebesar Rp9.192.064.665,00 dan terealisasi sebesar Rp8.490.050.252,00 atau 92,36% dari alokasi anggaran yang terbagi dalam sub kegiatan :

- Penyediaan Gaji dan Tunjangan ASN, dengan alokasi anggaran sebesar Rp8.393.147.165,00 dan terealisasi sebesar Rp7.842.366.904,00 atau 93,44 % dari alokasi anggaran.
- Penyediaan Administrasi Pelaksanaan Tugas ASN, dengan alokasi anggaran sebesar Rp564.532.700,00 dan terealisasi sebesar Rp475.307.648,00 atau 84,19% dari alokasi anggaran.
- Pelaksanaan Penatausahaan dan Pengujian/Verifikasi Keuangan SKPD, dengan alokasi anggaran sebesar Rp234.384.800,00 dan terealisasi sebesar Rp172.375.700,00 atau 73,54% dari alokasi anggaran.

c. Administrasi Kepegawaian Perangkat Daerah

Kegiatan ini dialokasikan anggaran sebesar Rp119.100.000,00 dan terealisasi sebesar Rp117.750.000,00 atau 98,87% dari alokasi anggaran yang terbagi dalam sub kegiatan :

- Pengadaan Pakaian Dinas Beserta Atribut Kelengkapannya, dengan alokasi anggaran sebesar Rp85.500.000,00 dan terealisasi sebesar Rp84.750.000,00 atau 99,12% dari alokasi anggaran.
- Pendidikan dan Pelatihan Pegawai Berdasarkan Tugas dan Fungsi, dengan alokasi anggaran sebesar Rp33.600.000,00 dan terealisasi sebesar Rp33.000.000,00 atau 98,21% dari alokasi anggaran.



d. Administrasi Umum Perangkat Daerah

Kegiatan ini dialokasikan anggaran sebesar Rp2.300.787.046,00 dan terealisasi sebesar Rp1.920.650.950,00 atau 83,48% dari alokasi anggaran yang terbagi dalam sub kegiatan :

- Penyediaan Komponen Instalasi Listrik/Penerangan Bangunan Kantor, dengan alokasi anggaran sebesar Rp6.739.196,00 dan terealisasi sebesar Rp6.684.196,00 atau 99,18% dari alokasi anggaran.
- Penyediaan Peralatan dan Perlengkapan Kantor, dengan alokasi anggaran sebesar Rp74.817.850,00 dan terealisasi sebesar Rp73.946.899,00 atau 98,84% dari alokasi anggaran.
- Penyediaan Bahan Bacaan dan Peraturan Perundang-undangan, dengan alokasi anggaran sebesar Rp188.000.000,00 dan terealisasi sebesar Rp164.930.000,00 atau 87,73% dari alokasi anggaran.
- Penyelenggaraan Rapat Koordinasi dan Konsultasi SKPD, dengan alokasi anggaran sebesar Rp2.031.230.000,00 dan terealisasi sebesar Rp1.675.089.855,00 atau 82,47% dari alokasi anggaran.

e. Penyediaan Jasa Penunjang Urusan Pemerintahan Daerah

Kegiatan ini dialokasikan anggaran sebesar Rp302.621.655,00 dan terealisasi sebesar Rp279.618.328,00 atau 92,40% dari alokasi anggaran yang terbagi dalam sub kegiatan :

- Penyediaan Jasa Komunikasi, Sumber Daya Air dan Listrik, dengan alokasi anggaran sebesar Rp181.397.250,00 dan terealisasi sebesar Rp174.248.723,00 atau 96,06% dari alokasi anggaran.
- Penyediaan Jasa Peralatan dan Perlengkapan Kantor, dengan alokasi anggaran sebesar Rp9.050.805,00 dan terealisasi sebesar Rp9.021.005 atau 99,67% dari alokasi anggaran.
- Penyediaan Jasa Pelayanan Umum Kantor, dengan alokasi anggaran sebesar Rp112.173.600,00 dan terealisasi sebesar Rp96.348.600,00 atau 85,89% dari alokasi anggaran.

f. Pemeliharaan Barang Milik Daerah Penunjang Urusan Pemerintahan Daerah

Kegiatan ini dialokasikan anggaran sebesar Rp898.141.463,00 dan terealisasi sebesar Rp789.380.578,00 atau 87,89% dari alokasi anggaran yang terbagi dalam sub kegiatan :

- Penyediaan Jasa Pemeliharaan, Biaya Pemeliharaan, dan Pajak Kendaraan Perorangan Dinas atau Kendaraan Dinas Jabatan, dengan alokasi anggaran sebesar Rp322.790.551,00 dan terealisasi sebesar Rp261.163.413,00 atau 80,91% dari alokasi anggaran.
- Penyediaan Jasa Pemeliharaan, Biaya Pemeliharaan, Pajak dan Perizinan Kendaraan Dinas Operasional atau Lapangan, dengan alokasi



anggaran sebesar Rp23.750.000,00 dan terealisasi sebesar Rp3.874.600,00 atau 16,31% dari alokasi anggaran.

- Penyediaan Jasa Pemeliharaan, Biaya Pemeliharaan dan Perizinan Alat Besar, dengan alokasi anggaran sebesar Rp99.270.000,00 dan terealisasi sebesar Rp72.898.086,00 atau 73,43% dari alokasi anggaran.
- Pemeliharaan Peralatan dan Mesin Lainnya, dengan alokasi anggaran sebesar Rp39.700.000,00 dan terealisasi sebesar Rp39.330.000 atau 99,07% dari alokasi anggaran.
- Pemeliharaan/Rehabilitasi Gedung Kantor dan Bangunan Lainnya, dengan alokasi anggaran sebesar Rp412.630.912,00 dan terealisasi sebesar Rp412.114.479,00 atau 99,87% dari alokasi anggaran.

g. Pengelolaan SDA dan Bangunan Pengaman Pantai pada Wilayah Sungai (WS) dalam 1 (satu) Daerah Kabupaten/Kota

Kegiatan ini dialokasikan anggaran sebesar Rp1.110.677.863,00 dan terealisasi sebesar Rp1.098.239.375,00 atau 98,88% dari alokasi anggaran yang terbagi dalam sub kegiatan :

- Rehabilitasi Tanggul Sungai, dengan alokasi anggaran sebesar Rp142.905.200,00 dan terealisasi sebesar Rp141.222.600,00 atau 98,82% dari alokasi anggaran.
- Peningkatan Pintu Air/Bendung Pengendali Banjir, dengan alokasi anggaran sebesar Rp184.910.868,00 dan terealisasi sebesar Rp183.200.000,00 atau 99,07% dari alokasi anggaran.
- Normalisasi/Restorasi Sungai, dengan alokasi anggaran sebesar Rp710.339.545,00 dan terealisasi sebesar Rp701.342.625,00 atau 98,73% dari alokasi anggaran.
- Pembinaan dan Pemberdayaan Kelembagaan Pengelolaan SDA Kewenangan Kabupaten/Kota, dengan alokasi anggaran sebesar Rp42.571.800,00 dan terealisasi sebesar Rp42.571.700,00 atau 100% dari alokasi anggaran.
- Koordinasi dan Sinkronisasi Peningkatan Kapasitas Kelembagaan Pengelolaan SDA Kewenangan Kabupaten/Kota, dengan alokasi anggaran sebesar Rp29.950.450,00 dan terealisasi sebesar Rp29.902.450,00 atau 99,84% dari alokasi anggaran.

h. Pengembangan dan Pengelolaan Sistem Irigasi Primer dan Sekunder pada Daerah Irigasi yang luasnya dibawah 1000 Ha dalam 1 (satu) Daerah Kabupaten/Kota

Kegiatan ini dialokasikan anggaran sebesar Rp17.340.931.225,00 dan terealisasi sebesar Rp11.931.424.144,00 atau 68,80% dari alokasi anggaran yang terbagi dalam sub kegiatan :



- Peningkatan Jaringan Irigasi Permukaan, dengan alokasi anggaran sebesar Rp10.298.562.415,00 dan terealisasi sebesar Rp6.740.884.548,00 atau 65,45% dari alokasi anggaran.
- Peningkatan Bendung Irigasi, dengan alokasi anggaran sebesar Rp1.286.142.990,00 dan terealisasi sebesar Rp988.407.270,00 atau 76,85% dari alokasi anggaran.
- Peningkatan Sumur Jaringan Irigasi Air Tanah, dengan alokasi anggaran sebesar Rp190.350.000,00 dan terealisasi sebesar Rp95.026.000,00 atau 49,92% dari alokasi anggaran.
- Rehabilitasi Jaringan Irigasi Permukaan, dengan alokasi anggaran sebesar Rp4.594.270.416,00 dan terealisasi sebesar Rp3.294.445.429,00 atau 71,71% dari alokasi anggaran Rp69.145.631,00 dan terealisasi sebesar Rp59.184.631,00 atau 85,59% dari alokasi anggaran.
- Operasi dan Pemeliharaan Jaringan Irigasi Permukaan, dengan alokasi anggaran sebesar Rp970.738.104,00 dan terealisasi sebesar Rp812.660.897,00 atau 83,72% dari alokasi anggaran.
- Operasional Unit Pengelola Irigasi, dengan alokasi anggaran sebesar Rp867.300,00 dan tidak terealisasi atau 0% dari alokasi anggaran.

i. Pengelolaan dan Pengembangan Sistem Penyediaan Air Minum (SPAM) di Daerah Kabupaten/Kota

Kegiatan ini dialokasikan anggaran sebesar Rp10.389.679.290,00 dan terealisasi sebesar Rp9.025.638.885,00 atau 86,87% dari alokasi anggaran yang terbagi dalam sub kegiatan :

- Peningkatan SPAM Jaringan Perpipaan di Kawasan Perkotaan, dengan alokasi anggaran sebesar Rp982.305.750,00 dan terealisasi 100% dari alokasi anggaran.
- Peningkatan SPAM Jaringan Perpipaan di Kawasan Perdesaan, dengan alokasi anggaran sebesar Rp7.728.000.240,00 dan terealisasi sebesar Rp6.414.891.835,00 atau 83,01% dari alokasi anggaran.

Perbaikan SPAM Jaringan Perpipaan di Kawasan Perdesaan, dengan alokasi anggaran sebesar Rp1.679.373.300,00 dan terealisasi sebesar Rp1.628.441.300,00 atau 96,97% dari alokasi anggaran.

j. Pengelolaan dan Pengembangan Sistem Air Limbah Domestik dalam Daerah Kabupaten/Kota

Kegiatan ini dialokasikan anggaran sebesar Rp4.813.200.000,00 dan terealisasi sebesar Rp4.813.199.900 atau 100% dari alokasi anggaran melalui sub kegiatan Pembangunan/Penyediaan Sistem Pengelolaan Air Limbah Terpusat Skala Kota.

k. Pengelolaan dan Pengembangan Sistem Drainase yang Terhubung Langsung dengan Sungai dalam Daerah Kabupaten/Kota



Kegiatan ini dialokasikan anggaran sebesar Rp3.241.952.000,00 dan terealisasi sebesar Rp2.909.714.000,00 atau 89,75% dari alokasi anggaran yang terbagi dalam sub kegiatan :

- Penyusunan Rencana, Kebijakan, Strategi dan Teknis Sistem Drainase Perkotaan, dengan alokasi anggaran sebesar Rp46.650.000,00 dan terealisasi 100% dari alokasi anggaran
- Pembangunan Sistem Drainase Perkotaan, dengan alokasi anggaran sebesar Rp3.195.302.000,00 dan terealisasi sebesar Rp2.863.064.000,00 atau 89,60% dari alokasi anggaran.

l. Penyelenggaraan Bangunan Gedung di Wilayah Daerah Kabupaten/Kota, Pemberian Izin Mendirikan Bangunan (IMB) dan Sertifikat Laik Fungsi Bangunan Gedung

Kegiatan ini dialokasikan anggaran sebesar Rp43.808.522.023,00 dan terealisasi sebesar Rp36.032.144.168,00 atau 82,25% dari alokasi anggaran melalui sub kegiatan Perencanaan, Pembangunan, Pengawasan dan Pemanfaatan Bangunan Gedung Daerah Kabupaten/Kota.

m. Penyelenggaraan Penataan Bangunan dan Lingkungannya di Daerah Kabupaten/Kota

Kegiatan ini dialokasikan anggaran sebesar Rp931.329.000,00 dan terealisasi 100% melalui sub kegiatan Penataan Bangunan dan Lingkungan.

n. Penyelenggaraan Jalan Kabupaten/Kota

Kegiatan ini dialokasikan anggaran sebesar Rp355.707.873.350,00 dan terealisasi sebesar Rp242.736.229.869,00 atau 68,24% dari alokasi anggaran yang terbagi dalam sub kegiatan :

- Penyusunan Rencana, Kebijakan, Strategi Pengembangan Jaringan Jalan Serta Perencanaan Teknis Penyelenggaraan Jalan dan Jembatan, dengan alokasi anggaran sebesar Rp3.466.007.796,00 dan terealisasi sebesar Rp2.984.787.750,00 atau 86,12% dari alokasi anggaran.
- Pembangunan Jalan, dengan alokasi anggaran sebesar Rp336.502.017.215,00 dan terealisasi sebesar Rp229.605.103.008,40 atau 68,23% dari alokasi anggaran.
- Pemeliharaan Rutin Jalan, dengan alokasi anggaran sebesar Rp709.400.000,00 dan terealisasi sebesar Rp709.392.730,00 atau 100% dari alokasi anggaran.
- Pembangunan Jembatan, dengan alokasi anggaran sebesar Rp12.770.742.411,00 dan terealisasi sebesar Rp7.197.541.763,00 atau 56,36% dari alokasi anggaran.
- Pemeliharaan Rutin Jembatan, dengan alokasi anggaran sebesar Rp156.650.000,00 dan terealisasi sebesar Rp156.628.800,00 atau 99,99% dari alokasi anggaran.



- Pengawasan Teknis Penyelenggaraan Jalan/Jembatan, dengan alokasi anggaran sebesar Rp2.103.055.928,00 dan terealisasi sebesar Rp2.082.775.818,00 atau 99,04% dari alokasi anggaran.

o. Penyelenggaraan Pelatihan Tenaga Terampil Konstruksi

Kegiatan ini dialokasikan anggaran sebesar Rp133.100.900,00 dan terealisasi sebesar Rp128.929.450,00 atau 96,87% dari alokasi anggaran melalui sub kegiatan Pelaksanaan Pelatihan Tenaga Terampil Konstruksi.

p. Penyelenggaraan Sistem Informasi Jasa Konstruksi Cakupan Daerah Kabupaten/Kota

Kegiatan ini dialokasikan anggaran sebesar Rp8.462.550,00 dan terealisasi 100% dari alokasi anggaran yang terbagi dalam sub kegiatan :

- Penyusunan Data dan Informasi Ketersediaan/Penggunaan Material dan Peralatan, dengan alokasi anggaran sebesar Rp2.671.400,00 dan terealisasi 100% dari alokasi anggaran.
- Penyusunan Data dan Informasi Profil Pekerjaan Konstruksi, dengan alokasi anggaran sebesar Rp2.593.750,00 dan terealisasi 100% dari alokasi anggaran.

Penyusunan Data dan Informasi Tertib Penyelenggaraan Pekerjaan Konstruksi, dengan alokasi anggaran sebesar Rp3.197.400,00 dan terealisasi 100% dari alokasi anggaran.

q. Penetapan Rencana Tata Ruang Wilayah (RTRW) dan Rencana Rinci Tata Ruang (RRTR) Kabupaten/Kota

Kegiatan ini dialokasikan anggaran sebesar Rp214.180.900,00 dan terealisasi sebesar Rp207.582.500,00 atau 96,92% dari alokasi anggaran yang terbagi dalam sub kegiatan :

- Pelaksanaan Persetujuan Substansi, Evaluasi, Konsultasi Evaluasi dan Penetapan RTRW Kabupaten/Kota, dengan alokasi anggaran sebesar Rp154.342.700,00 dan terealisasi sebesar Rp153.652.000,00 atau 99,55% dari alokasi anggaran.
- Pelaksanaan Persetujuan Substansi, Evaluasi, Konsultasi Evaluasi dan Penetapan RRTR Kabupaten/Kota, dengan alokasi anggaran sebesar Rp59.838.200,00 dan terealisasi sebesar Rp53.930.500,00 atau 90,13% dari alokasi anggaran.

r. Koordinasi dan Sinkronisasi Pemanfaatan Ruang Daerah Kabupaten/Kota

Kegiatan ini dialokasikan anggaran sebesar Rp141.037.200,00 dan terealisasi sebesar Rp135.837.200,00 atau 96,31% dari alokasi anggaran yang terbagi dalam sub kegiatan :



- Koordinasi dan Sinkronisasi Pemanfaatan Ruang untuk Investasi dan Pembangunan Daerah, dengan alokasi anggaran sebesar Rp584.400,00 dan terealisasi sebesar Rp544.000,00 atau 93,09% dari alokasi anggaran.
- Sistem Informasi Penataan Ruang, dengan alokasi anggaran sebesar Rp140.452.800,00 dan terealisasi sebesar Rp135.293.200,00 atau 96,33 dari alokasi anggaran.

s. Koordinasi dan Sinkronisasi Pengendalian Pemanfaatan Ruang Daerah Kabupaten/Kota

Kegiatan ini dialokasikan anggaran sebesar Rp155.820.300,00 dan terealisasi sebesar Rp146.122.000,00 atau 93,78% dari alokasi anggaran melalui sub kegiatan Koordinasi dan Sinkronisasi Penertiban dan Penegakan Hukum bidang Penataan Ruang.

4. URUSAN PERUMAHAN RAKYAT DAN KAWASAN PERMUKIMAN

Perumahan Rakyat dan Kawasan Permukiman merupakan urusan yang mempunyai peranan penting dalam upaya mewujudkan ketersediaan perumahan dan kawasan permukiman sesuai dengan peruntukkan lahan yang berwawasan lingkungan, nyaman, sehat dan aman.

1) Organisasi Perangkat Daerah Pelaksana

Organisasi perangkat daerah yang melaksanakan urusan perumahan dan kawasan permukiman adalah Dinas Perumahan, Kawasan Permukiman dan Pertanahan telah melaksanakan berbagai program dan kegiatan. Dinas Perumahan, Kawasan Permukiman dan Pertanahan Kabupaten Gowa didukung dengan jumlah Pegawai Negeri Sipil sebanyak 31 orang dengan 12 jabatan struktural yang diisi oleh 12 pejabat struktural. Dengan sarana dan prasarana yang memadai, pencapaian urusan dapat terwujud.

2) Kegiatan, Anggaran dan Realisasi Tahun 2022

a. Perencanaan, Penganggaran dan Evaluasi Kinerja Perangkat Daerah

Kegiatan ini dialokasikan anggaran sebesar Rp33.496.300,00 dan terealisasi sebesar Rp32.135.775,00 atau 95,94% dari alokasi anggaran melalui sub kegiatan Koordinasi dan Penyusunan Laporan Capaian Kinerja dan Ikhtisar Realisasi Kinerja SKPD.

b. Administrasi Kepegawaian Perangkat Daerah

Kegiatan ini dialokasikan anggaran sebesar Rp2.693.794.780,00 dan terealisasi sebesar Rp2.404.506.128,00 atau 89,26% dari alokasi anggaran melalui sub kegiatan Penyediaan Gaji dan Tunjangan ASN.



c. Administrasi Kepegawaian Perangkat Daerah

Kegiatan ini dialokasikan anggaran sebesar Rp36.000.000,00 dan terealisasi 100% dari alokasi anggaran melalui sub kegiatan Pengadaan Pakaian Dinas Beserta Atribut Kelengkapannya.

d. Administrasi Umum Perangkat Daerah

Kegiatan ini dialokasikan anggaran sebesar Rp313.539.000,00 dan terealisasi sebesar Rp313.009.031,00 atau 99,83% dari alokasi anggaran yang terbagi dalam sub kegiatan :

- Penyediaan Komponen Instalasi Listrik/Penerangan Bangunan Kantor, dengan alokasi anggaran sebesar Rp1.583.000,00 dan terealisasi sebesar Rp1.580.000,00 atau 99,81% dari alokasi anggaran.
- Penyediaan Bahan Bacaan dan Peraturan Perundang-undangan, dengan alokasi anggaran sebesar Rp3.600.000,00 dan terealisasi 100% dari alokasi anggaran.
- Penyelenggaraan Rapat Koordinasi dan Konsultasi SKPD, dengan alokasi anggaran sebesar Rp306.536.000,00 dan terealisasi sebesar Rp308.029.031,00 atau 99,89% dari alokasi anggaran.

e. Pengadaan Barang Milik Daerah Penunjang Urusan Pemerintah Daerah

Kegiatan ini dialokasikan anggaran sebesar Rp95.543.300,00 dan terealisasi sebesar Rp95.479.500,00 atau 99,93% dari alokasi anggaran melalui sub kegiatan Pengadaan Peralatan dan Mesin Lainnya.

f. Penyediaan Jasa Penunjang Urusan Pemerintahan Daerah

Kegiatan ini dialokasikan anggaran sebesar Rp253.658.560,00 dan terealisasi sebesar Rp237.701.907,00 atau 93,71% dari alokasi anggaran yang terbagi dalam sub kegiatan :

- Penyediaan Jasa Komunikasi, Sumber Daya Air dan Listrik, dengan alokasi anggaran sebesar Rp53.829.000,00 dan terealisasi sebesar Rp41.471.907,00 atau 77,04% dari alokasi anggaran.
- Penyediaan Jasa Pelayanan Umum Kantor, dengan alokasi anggaran sebesar Rp199.829.560,00 dan terealisasi sebesar Rp196.230.000,00 atau 98,20% dari alokasi anggaran.

g. Pemeliharaan Barang Milik Daerah Penunjang Urusan Pemerintahan Daerah

Kegiatan ini dialokasikan anggaran sebesar Rp92.873.700,00 dan terealisasi sebesar Rp91.769.445,00 atau 98,81% dari alokasi anggaran yang terbagi dalam sub kegiatan :

- Penyediaan Jasa Pemeliharaan, Biaya Pemeliharaan, Pajak dan Perizinan Kendaraan Dinas Operasional atau Lapangan, dengan alokasi



anggaran sebesar Rp81.463.700,00 dan terealisasi sebesar Rp81.096.945,00 atau 99,55% dari alokasi anggaran.

- Pemeliharaan Peralatan dan Mesin Lainnya, dengan alokasi anggaran sebesar Rp11.410.000,00 dan terealisasi sebesar Rp10.672.500,00 atau 93,54% dari alokasi anggaran.

h. Pembangunan dan Rehabilitasi Rumah Korban Bencana atau Relokasi Program Kabupaten/Kota

Kegiatan ini dialokasikan anggaran sebesar Rp200.002.000,00 dan terealisasi sebesar Rp145.835.000 atau 72,92% dari alokasi anggaran melalui sub kegiatan Rehabilitasi Rumah bagi Korban Bencana.

i. Penerbitan Izin Pembangunan dan Pengembangan Perumahan

Kegiatan ini dialokasikan anggaran sebesar Rp16.919.750,00 dan terealisasi 100% dari alokasi anggaran yang terbagi dalam sub kegiatan :

- Fasilitasi Pemenuhan Komitmen Penerbitan Izin Pembangunan dan Pengembangan Perumahan Terintegrasi secara Elektronik, dengan alokasi anggaran sebesar Rp1.919.750,00 dan terealisasi 100% dari alokasi anggaran.
- Koordinasi dan Sinkronisasi Pengendalian Pembangunan dan Pengembangan Perumahan, dengan alokasi anggaran sebesar Rp15.000.000,00 dan terealisasi 100% dari alokasi anggaran.

j. Penerbitan Izin Pembangunan dan Pengembangan Kawasan Permukiman

Kegiatan ini dialokasikan anggaran sebesar Rp2.447.400,00 dan terealisasi sebesar Rp1.900.000,00 atau 77,63% dari alokasi anggaran melalui sub kegiatan Penyusunan dan/atau Review serta Legalisasi Rencana Pembangunan dan Pengembangan Kawasan Permukiman dan Permukiman Kumuh.

k. Penataan dan Peningkatan Kualitas Kawasan Permukiman Kumuh dengan Luas di Bawah 10 (sepuluh) Ha

Kegiatan ini dialokasikan anggaran sebesar Rp38.425.029,00 dan terealisasi 100% dari alokasi anggaran melalui sub kegiatan Rencana Pencegahan dan Peningkatan Kualitas Perumahan Kumuh dan Permukiman Kumuh.

l. Urusan Penyelenggaraan PSU Perumahan

Kegiatan ini dialokasikan anggaran sebesar Rp74.250.000,00 dan terealisasi sebesar Rp74.192.400,00 atau 99,92% dari alokasi anggaran melalui sub kegiatan Penyusunan dan/atau Review serta Legalisasi



Rencana Pembangunan dan Pengembangan Kawasan Permukiman dan Permukiman Kumuh.

m. Penyelesaian Masalah Ganti rugi dan Santunan Tanah Untuk Pembangunan oleh Pemerintah Daerah Kabupaten/Kota

Kegiatan ini dialokasikan anggaran sebesar Rp5.098.347.500,00 dan terealisasi sebesar Rp4.152.630.060,00 atau 81,45% dari alokasi anggaran melalui sub kegiatan Penetapan Daftar Masyarakat Penerima Santunan Tanah dalam 1 (satu) Daerah Kabupaten/Kota.

n. Penggunaan Tanah yang Hamparannya dalam satu Daerah Kabupaten/Kota

Kegiatan ini dialokasikan anggaran sebesar Rp361.734.800,00 dan terealisasi sebesar Rp246.067.300,00 atau 68,02% dari alokasi anggaran melalui sub kegiatan Koordinasi dan Sinkronisasi Perencanaan Penggunaan Tanah.

5. URUSAN KETENTRAMAN DAN KETERTIBAN UMUM SERTA PERLINDUNGAN MASYARAKAT

Urusan ketentraman dan ketertiban umum serta perlindungan masyarakat merupakan urusan wajib pelayanan dasar yang sebelumnya merupakan urusan otonomi daerah, pemerintahan umum dan administrasi keuangan, perangkat daerah, kepegawaian dan persandian.

1) Organisasi Perangkat Daerah Pelaksana

Satuan Polisi Pamong Praja, Badan Penanggulangan Bencana Daerah dan Dinas Pemadam Kebakaran adalah organisasi pelaksana urusan ketentraman dan ketertiban serta perlindungan masyarakat. Satuan Polisi Pamong Praja, Badan Penanggulangan Bencana Daerah dan Dinas Pemadam Kebakaran Kabupaten Gowa didukung dengan jumlah Pegawai Negeri Sipil sebanyak 79 orang dengan 29 jabatan struktural yang diisi oleh 29 pejabat struktural. Dengan sarana dan prasarana yang memadai, pencapaian urusan dapat terwujud.

2) Kegiatan, Anggaran dan Realisasi Tahun 2022

a. Perencanaan, Penganggaran dan Evaluasi Kinerja Perangkat Daerah

Kegiatan ini dialokasikan anggaran sebesar Rp66.210.100,00 dan terealisasi sebesar Rp64.830.100,00 atau 97,92% dari alokasi anggaran yang terbagi dalam sub kegiatan :

- Penyusunan Dokumen Perencanaan Perangkat Daerah, dengan alokasi anggaran sebesar Rp52.062.100,00 dan terealisasi sebesar Rp50.725.100,00 atau 97,43% dari alokasi anggaran.



- Koordinasi dan Penyusunan Laporan Capaian Kinerja dan Ikhtisar Realisasi Kinerja SKPD, dengan alokasi anggaran sebesar Rp14.148.000,00 dan terealisasi sebesar Rp14.105.000,00 atau 99,70% dari alokasi anggaran.

b. Administrasi Keuangan Perangkat Daerah

Kegiatan ini dialokasikan anggaran sebesar Rp7.111.422.532,00 dan terealisasi sebesar Rp6.661.058.801,00 atau 93,67% dari alokasi anggaran yang terbagi dalam sub kegiatan :

- Penyediaan Gaji dan Tunjangan ASN, dengan alokasi anggaran sebesar Rp6.949.587.732,00 dan terealisasi sebesar Rp6.514.527.001,00 atau 93,97% dari alokasi anggaran.
- Pelaksanaan Penatausahaan dan Pengujian/Verifikasi Keuangan SKPD, dengan alokasi anggaran sebesar Rp99.160.000,00 dan terealisasi sebesar Rp84.940.000,00 atau 85,66% dari alokasi anggaran.
- Koordinasi dan Penyusunan Laporan Keuangan Bulanan/Triwulanan/Semesteran SKPD, dengan alokasi anggaran sebesar Rp62.674.800,00 dan terealisasi sebesar Rp61.591.800,00 atau 98,27% dari alokasi anggaran.

c. Administrasi Kepegawaian Perangkat Daerah

Kegiatan ini dialokasikan anggaran sebesar Rp126.907.900,00 dan terealisasi sebesar Rp126.897.900,00 atau 99,99% dari alokasi anggaran yang terbagi dalam sub kegiatan :

- Pengadaan Pakaian Dinas Beserta Atribut Kelengkapannya, dengan alokasi anggaran sebesar Rp111.670.000,00 dan terealisasi sebesar Rp111.670.000,00 atau 100,00% dari alokasi anggaran.
- Pendataan dan Pengolahan Administrasi Kepegawaian, dengan alokasi anggaran sebesar Rp15.237.900,00 dan terealisasi sebesar Rp15.227.900,00 atau 99,93% dari alokasi anggaran.

d. Administrasi Umum Perangkat Daerah

Kegiatan ini dialokasikan anggaran sebesar Rp1.310.543.163,60 dan terealisasi sebesar Rp1.210.667.082,00 atau 92,38% dari alokasi anggaran yang terbagi dalam sub kegiatan :

- Penyediaan Komponen Instalasi Listrik/Penerangan Bangunan Kantor, dengan alokasi anggaran sebesar Rp2.669.935,00 dan terealisasi sebesar Rp2.669.935,00 atau 100,00% dari alokasi anggaran.
- Penyediaan Peralatan dan Perlengkapan Kantor, dengan alokasi anggaran sebesar Rp17.371.500,00 dan terealisasi sebesar Rp17.311.500,00 atau 99,65% dari alokasi anggaran.



- Penyediaan Peralatan Rumah Tangga, dengan alokasi anggaran sebesar Rp16.124.175,00 dan terealisasi sebesar Rp16.124.175,00 atau 100,00 % dari alokasi anggaran.
- Penyediaan Bahan Logistik Kantor, dengan alokasi anggaran sebesar Rp76.584.053,60 dan terealisasi sebesar Rp76.210.950,00 atau 99,51% dari alokasi anggaran.
- Penyediaan Barang Cetak dan Penggandaan, dengan alokasi anggaran sebesar Rp25.462.500,00 dan terealisasi sebesar Rp24.800.786,00 atau 97,40 % dari alokasi anggaran.
- Penyediaan Bahan Bacaan dan Peraturan Perundang-undangan, dengan alokasi anggaran sebesar Rp13.200.000,00 terealisasi sebesar Rp13.200.000,00 atau 100,00% dari alokasi anggaran.
- Fasilitasi Kunjungan Tamu, dengan alokasi anggaran sebesar Rp49.749.000,00 dan terealisasi sebesar Rp49.128.000,00 atau 98,75% dari alokasi anggaran.
- Penyelenggaraan Rapat Koordinasi dan Konsultasi SKPD, dengan alokasi anggaran sebesar Rp1.109.382.000,00 dan terealisasi sebesar Rp1.011.221.736,00 atau 91,15% dari alokasi anggaran.

e. Pengadaan Barang Milik Daerah Penunjang Urusan Pemerintah Daerah

Kegiatan ini dialokasikan anggaran sebesar Rp482.715.530,00 dan terealisasi sebesar Rp467.600.000,00 atau 96,87% dari alokasi anggaran yang terbagi dalam sub kegiatan :

- Pengadaan Peralatan dan Mesin Lainnya, dengan alokasi anggaran sebesar Rp482.715.530,00 dan terealisasi sebesar Rp467.600.000,00 atau 96,87% dari alokasi anggaran.
- Pengadaan Gedung Kantor atau Bangunan Lainnya, dengan alokasi anggaran sebesar Rp0,00 dan terealisasi sebesar Rp0,00 atau 0,00% dari alokasi anggaran.
- Pengadaan Sarana dan Prasarana Gedung Kantor atau Bangunan Lainnya, dengan alokasi anggaran sebesar Rp0,00 dan terealisasi sebesar Rp0,00 atau 0,00% dari alokasi anggaran.
- Pengadaan Sarana dan Prasarana Pendukung Gedung Kantor atau Bangunan Lainnya, dengan alokasi anggaran sebesar Rp0,00 dan terealisasi sebesar Rp0,00 atau 0,00% dari alokasi anggaran.

f. Penyediaan Jasa Penunjang Urusan Pemerintahan Daerah

Kegiatan ini dialokasikan anggaran sebesar Rp316.270.633,00 dan terealisasi sebesar Rp305.289.130,00 atau 96,53% dari alokasi anggaran yang terbagi dalam sub kegiatan :

- Penyediaan Jasa Komunikasi, Sumber Daya Air dan Listrik, dengan alokasi anggaran sebesar Rp68.240.713,00 dan terealisasi sebesar Rp63.699.210,00 atau 93,34% dari alokasi anggaran.



- Penyediaan Jasa Pelayanan Umum Kantor, dengan alokasi anggaran sebesar Rp248.029.920,00 dan terealisasi sebesar Rp241.589.920,00 atau 97.40% dari alokasi anggaran.

g. Pemeliharaan Barang Milik Daerah Penunjang Urusan Pemerintahan Daerah

Kegiatan ini dialokasikan anggaran sebesar Rp1.025.588.904,00 dan terealisasi sebesar Rp929.427.716,00 atau 90,62% dari alokasi anggaran yang terbagi dalam sub kegiatan :

- Penyediaan Jasa Pemeliharaan, Biaya Pemeliharaan, dan Pajak Kendaraan Perorangan Dinas atau Kendaraan Dinas Jabatan, dengan alokasi anggaran sebesar Rp173.858.500,00 dan terealisasi sebesar Rp165.967.500,00 atau 95,46% dari alokasi anggaran.
- Penyediaan Jasa Pemeliharaan, Biaya Pemeliharaan, Pajak dan Perizinan Kendaraan Dinas Operasional atau Lapangan, dengan alokasi anggaran sebesar Rp600.279.078,00 dan terealisasi sebesar Rp514.766.628,00 atau 85,75% dari alokasi anggaran.
- Pemeliharaan Peralatan dan Mesin Lainnya, dengan alokasi anggaran sebesar Rp18.984.250,00 dan terealisasi sebesar Rp16.344.250,00 atau 86,09% dari alokasi anggaran.
- Pemeliharaan/Rehabilitasi Gedung Kantor dan Bangunan Lainnya, dengan alokasi anggaran sebesar Rp33.012.600,00 dan terealisasi sebesar Rp33.012.600,00 atau 100,00% dari alokasi anggaran.
- Pemeliharaan/Rehabilitasi Sarana dan Prasarana Pendukung Gedung Kantor atau Bangunan Lainnya, dengan alokasi anggaran sebesar Rp199.454.476,00 dan terealisasi sebesar Rp199.336.738,00 atau 99,94% dari alokasi anggaran.

h. Penanganan Gangguan Ketenteraman dan Ketertiban Umum dalam 1 (satu) Daerah Kabupaten/Kota

Kegiatan ini dialokasikan anggaran sebesar Rp8.028.060.000,00 dan terealisasi sebesar Rp7.958.979.000,00 atau 99,10% dari alokasi anggaran yang terbagi dalam sub kegiatan :

- Pencegahan Gangguan Ketenteraman dan Ketertiban Umum melalui Deteksi Dini dan Cegah, dengan alokasi anggaran sebesar Rp7.673.130.000,00 dan terealisasi sebesar Rp7.608.730.000,00 atau 99,16% dari alokasi anggaran.
- Pemberdayaan Perlindungan Masyarakat dalam rangka Ketenteraman dan Ketertiban Umum, dengan alokasi anggaran sebesar Rp178.530.000,00 dan terealisasi sebesar Rp175.649.000,00 atau 98,39% dari alokasi anggaran.
- Kerjasama antar Lembaga dan Kemitraan dalam Teknik Pencegahan dan Penanganan Gangguan Ketenteraman dan Ketertiban Umum,



dengan alokasi anggaran sebesar Rp176.400.000,00 dan terealisasi sebesar Rp174.600.000,00 atau 98,98% dari alokasi anggaran.

i. Penegakan Peraturan Daerah Kabupaten/Kota dan Peraturan Bupati/Wali Kota

Kegiatan ini dialokasikan anggaran sebesar Rp57.962.100,00 dan terealisasi sebesar Rp54.291.100,00 atau 96,67% dari alokasi anggaran melalui sub kegiatan :

- Pengawasan atas Kepatuhan terhadap Pelaksanaan Peraturan Daerah dan Peraturan Bupati/Walikota dengan alokasi anggaran sebesar Rp42.035.400,00 dan terealisasi sebesar Rp38.385.400,00 atau 91,32% dari alokasi anggaran.
- Penanganan atas Pelanggaran Peraturan Daerah dan Peraturan Peraturan Bupati/Walikota dengan alokasi anggaran sebesar Rp15.926.700,00 dan terealisasi sebesar Rp15.905.700,00 atau 99,87% dari alokasi anggaran.

j. Pelayanan Informasi Rawan Bencana Kabupaten/Kota

Kegiatan ini dialokasikan anggaran sebesar Rp24.430.300.700,00 dan terealisasi sebesar Rp23.419.297.632,00 atau 95,86% dari alokasi anggaran melalui sub kegiatan Sosialisasi, Komunikasi, Informasi dan Edukasi (KIE) Rawan Bencana Kabupaten/Kota (Per Jenis Bencana).

k. Pelayanan Pencegahan dan Kesiapsiagaan terhadap Bencana

Kegiatan ini dialokasikan anggaran sebesar Rp90.000.000,00 dan terealisasi sebesar Rp90.000.000,00 atau 100,00% dari alokasi anggaran melalui sub kegiatan Pengembangan Kapasitas Tim Reaksi Cepat (TRC) bencana Kabupaten/Kota.

l. Pelayanan Penyelamatan dan Evakuasi Korban Bencana

Kegiatan ini dialokasikan anggaran sebesar Rp60.000.000,00 dan terealisasi sebesar Rp60.790.000,00 atau 99,98% dari alokasi anggaran melalui sub kegiatan Pengembangan Kapasitas Tim Reaksi Cepat (TRC) bencana Kabupaten/Kota.

m. Pencegahan, Pengendalian, Pemadaman, Penyelamatan, dan Penanganan Bahan Berbahaya dan Beracun Kebakaran dalam Daerah Kabupaten/Kota

Kegiatan ini dialokasikan anggaran sebesar Rp1.581.227.680,00 dan terealisasi sebesar Rp1.556.099.920,00 atau 98,41% dari alokasi anggaran yang terbagi dalam sub kegiatan :

- Pemadaman dan Pengendalian Kebakaran dalam Daerah Kabupaten/Kota, dengan alokasi anggaran sebesar Rp1.557.537.680,00 dan terealisasi sebesar Rp1.532.499.920,00 atau 98,39% dari alokasi anggaran.



- Pengadaan Sarana dan Prasarana Pencegahan, Penanggulangan Kebakaran dan Alat Pelindung Diri, dengan alokasi anggaran sebesar Rp23.690.000,00 dan terealisasi sebesar Rp23.600.000,00 atau 99,62% dari alokasi anggaran.

n. Inspeksi Peralatan Proteksi Kebakaran

Kegiatan ini dialokasikan anggaran sebesar Rp21.000.000,00 dan terealisasi 100% dari alokasi anggaran melalui sub kegiatan Pendataan Sarana Prasarana Proteksi Kebakaran.

6. URUSAN SOSIAL

1) Organisasi Perangkat Daerah Pelaksana

Dinas Sosial Kabupaten Gowa sebagai institusi yang diserahi tugas Urusan Sosial telah merencanakan dan melaksanakan berbagai program/kegiatan. Dinas Sosial Kabupaten Gowa didukung dengan jumlah Pegawai Negeri Sipil sebanyak 29 orang dengan 21 jabatan struktural yang diisi oleh 21 pejabat struktural. Dengan sarana dan prasarana yang memadai, pencapaian urusan dapat terwujud.

2) Kegiatan, Anggaran dan Realisasi Tahun 2022

a. Perencanaan, Penganggaran dan Evaluasi Kinerja Perangkat Daerah

Kegiatan ini dialokasikan anggaran sebesar Rp3.000.000,00 dan tidak terealisasi atau 0% dari alokasi anggaran melalui sub kegiatan Penyusunan Dokumen Perencanaan Perangkat Daerah.

b. Administrasi Keuangan Perangkat Daerah

Kegiatan ini dialokasikan anggaran sebesar Rp2.771.610.684,00 dan terealisasi sebesar Rp2.328.217.183,00 atau 84,00% dari alokasi anggaran yang terbagi dalam sub kegiatan :

- Penyediaan Gaji dan Tunjangan, dengan alokasi anggaran sebesar Rp2.694.050.684,00 dan terealisasi sebesar Rp2.282.283.183,00 atau 84,72% dari alokasi anggaran.
- Pelaksanaan Penatausahaan dan Pengujian/Verifikasi Keuangan SKPD, dengan alokasi anggaran sebesar Rp77.560.000,00 dan terealisasi sebesar Rp45.943.000,00 atau 59,22% dari alokasi anggaran.

c. Administrasi Kepegawaian Perangkat Daerah

Kegiatan ini dialokasikan anggaran sebesar Rp16.800.000,00 dan terealisasi sebesar Rp9.000.000,00 atau 53,57% dari alokasi anggaran melalui sub kegiatan Penatausahaan Barang Milik Daerah pada SKPD.

d. Administrasi Umum Perangkat Daerah



Kegiatan ini dialokasikan anggaran sebesar Rp83.050.000,00 dan terealisasi 100% dari alokasi anggaran melalui sub kegiatan Pengadaan Pakaian Dinas Beserta Atribut Kelengkapannya.

e. Administrasi Umum Perangkat Daerah

Kegiatan ini dialokasikan anggaran sebesar Rp533.431.133,00 dan terealisasi sebesar Rp503.673.458,00 atau 94,42% dari alokasi anggaran yang terbagi dalam sub kegiatan :

- Penyediaan Komponen Instalasi Listrik/Penerangan Bangunan Kantor, dengan alokasi anggaran sebesar Rp1.477.413,00 dan terealisasi sebesar Rp1.469.310,00 atau 99,45% dari alokasi anggaran.
- Penyediaan Peralatan dan Perlengkapan Kantor, dengan alokasi anggaran sebesar Rp32.807.070,00 dan terealisasi sebesar Rp22.560.000,00 atau 68,77% dari alokasi anggaran.
- Penyediaan Bahan Logistik Kantor, dengan alokasi anggaran sebesar Rp38.089.050,00 dan terealisasi sebesar Rp32.980.150,00 atau 86,59% dari alokasi anggaran.
- Penyediaan Barang Cetak dan Penggandaan, dengan alokasi anggaran sebesar Rp69.827.600,00 dan terealisasi sebesar Rp64.979.375,00 atau 93,06% dari alokasi anggaran.
- Penyediaan Bahan Bacaan dan Peraturan Perundang-undangan, dengan alokasi anggaran sebesar Rp18.000.000,00 dan terealisasi sebesar Rp16.290.000,00 atau 90,50% dari alokasi anggaran.
- Fasilitasi Kunjungan Tamu, dengan alokasi anggaran sebesar Rp16.353.000,00 dan terealisasi sebesar Rp11.940.000,00 atau 73,01% dari alokasi anggaran.
- Penyelenggaraan Rapat Koordinasi dan Konsultasi SKPD, dengan alokasi anggaran sebesar Rp356.877.000,00 dan terealisasi sebesar Rp353.454.623,00 atau 99,04% dari alokasi anggaran.

f. Penyediaan Jasa Penunjang Urusan Pemerintahan Daerah

Kegiatan ini dialokasikan anggaran sebesar Rp519.982.319,00 dan terealisasi sebesar Rp450.137.660,00 atau 86,57% dari alokasi anggaran yang terbagi dalam sub kegiatan :

- Penyediaan Jasa Komunikasi, Sumber Daya Air dan Listrik, dengan alokasi anggaran sebesar Rp21.646.219,00 dan terealisasi sebesar Rp2.682.960,00 atau 12,39% dari alokasi anggaran.
- Penyediaan Jasa Pelayanan Umum Kantor, dengan alokasi anggaran sebesar Rp498.336.100,00 dan terealisasi sebesar Rp447.454.700,00 atau 89,79% dari alokasi anggaran.

g. Pemeliharaan Barang Milik Daerah Penunjang Urusan Pemerintahan Daerah



Kegiatan ini dialokasikan anggaran sebesar Rp132.610.000,00 dan terealisasi sebesar Rp117.704.967,00 atau 88,76% dari alokasi anggaran yang terbagi dalam sub kegiatan :

- Penyediaan Jasa Pemeliharaan, Biaya Pemeliharaan, dan Pajak Kendaraan Perorangan Dinas atau Kendaraan Dinas Jabatan, dengan alokasi anggaran sebesar Rp121.000.000,00 dan terealisasi sebesar Rp106.094.967,00 atau 87,68% dari alokasi anggaran.
- Pemeliharaan Peralatan dan Mesin Lainnya, dengan alokasi anggaran sebesar Rp11.610.000,00 dan terealisasi 100% dari alokasi anggaran.

h. Pengembangan Potensi Sumber Kesejahteraan Sosial Daerah Kabupaten/Kota

Kegiatan ini dialokasikan anggaran sebesar Rp205.195.870,00 dan terealisasi sebesar Rp195.767.870,00 atau 95,41% dari alokasi anggaran melalui sub kegiatan Peningkatan Kemampuan Potensi Sumber Kesejahteraan Sosial Kelembagaan Masyarakat Kewenangan Kabupaten/Kota.

i. Rehabilitasi Sosial Dasar Penyandang Disabilitas Terlantar, Anak Terlantar, Lanjut Usia Terlantar, serta Gelandangan Pengemis di Luar Panti Sosial

Kegiatan ini dialokasikan anggaran sebesar Rp286.895.940,00 dan terealisasi sebesar Rp251.765.230,00 atau 87,75% dari alokasi anggaran yang terbagi dalam sub kegiatan :

- Penyediaan Permakanan, dengan alokasi anggaran sebesar Rp104.316.250,00 dan terealisasi sebesar Rp103.908.000,00 atau 99,61% dari alokasi anggaran.
- Penyediaan Alat Bantu, dengan alokasi anggaran sebesar Rp34.750.000,00 dan terealisasi sebesar Rp32.118.750,00 atau 92,43% dari alokasi anggaran.
- Pemberian Bimbingan Fisik, Mental, Spiritual, dan Sosial, dengan alokasi anggaran sebesar Rp114.211.000,00 dan terealisasi sebesar Rp89.018.480,00 atau 77,94% dari alokasi anggaran.
- Pemberian Bimbingan Sosial Kepada Keluarga Penyandang Disabilitas Terlantar, Anak Terlantar, Lanjut Usia Terlantar, Serta Gelandangan Pengemis Masyarakat, dengan alokasi anggaran sebesar Rp15.785.000,00 dan terealisasi sebesar Rp13.200.000,00 atau 83,62% dari alokasi anggaran.
- Pemberian Layanan Kedaduratan, dengan alokasi anggaran sebesar Rp14.833.690,00 dan terealisasi sebesar Rp11.020.000,00 atau 74,29% dari alokasi anggaran.
- Pemberian Pelayanan Penelusuran Keluarga, dengan alokasi anggaran sebesar Rp3.000.000,00 dan terealisasi sebesar Rp2.500.000,00 atau 83,33% dari lokasi anggaran.



j. Rehabilitasi Sosial Penyandang Masalah Kesejahteraan Sosial (PMKS) Lainnya Bukan Korba HIV/Aids dan Napza di Luar Panti Sosial

Kegiatan ini dialokasikan anggaran sebesar Rp10.435.000,00 dan terealisasi sebesar Rp9.985.000,00 atau 95,69% dari alokasi anggaran melalui sub kegiatan Kerjasama Antar Lembaga dan Kemitraan dalam Pelaksanaan Rehabilitasi Sosial Kabupaten/Kota.

k. Pengelolaan Data Fakir Miskin Cakupan Daerah Kabupaten/Kota

Kegiatan ini dialokasikan anggaran sebesar Rp2.202.454.000,00 dan terealisasi sebesar Rp2.183.460.000,00 atau 99,14% dari alokasi anggaran yang terbagi dalam sub kegiatan :

- Pengelolaan Data Fakir Miskin Cakupan Daerah Kabupaten/Kota, dengan alokasi anggaran sebesar Rp140.000.000,00 dan terealisasi sebesar Rp139.006.000,00 atau 99,29% dari lokasi anggaran.
- Fasilitasi Bantuan Sosial Kesejahteraan Keluarga, dengan alokasi anggaran sebesar Rp2.062.454.000,00 dan terealisasi sebesar Rp2.044.454.000,00 atau 99,13% dari lokasi anggaran.

l. Perlindungan Sosial Korban Bencana Alam dan Sosial Kabupaten/Kota

Kegiatan ini dialokasikan anggaran sebesar Rp44.282.950,00 dan terealisasi 100% dari alokasi anggaran melalui sub kegiatan Penyediaan Makanan.

m. Penyelenggaraan Pemberdayaan Masyarakat terhadap Kesiapsiagaan Bencana Kabupaten/Kota

Kegiatan ini dialokasikan anggaran sebesar Rp38.840.110,00 dan terealisasi sebesar Rp37.488.500,00 atau 96,52% dari alokasi anggaran melalui sub kegiatan Koordinasi, Sosialisasi dan Pelaksanaan Taruna Siaga Bencana.

n. Pemeliharaan Taman Makam Pahlawan Nasional Kabupaten/Kota

Kegiatan ini dialokasikan anggaran sebesar Rp139.933.000,00 dan terealisasi sebesar Rp139.555.000,00 atau 99,73% dari alokasi anggaran melalui sub kegiatan Pemeliharaan Taman Makam Pahlawan Nasional Kabupaten/Kota.



1.2. URUSAN WAJIB NON PELAYANAN DASAR

1. URUSAN TENAGA KERJA

1) Organisasi Perangkat Daerah Pelaksana

Dinas Tenaga Kerja dan Transmigrasi Kabupaten Gowa, sebagai instansi yang menangani Urusan Tenaga Kerja telah melaksanakan berbagai program dan kegiatan. Dinas Tenaga Kerja dan Transmigrasi Kabupaten Gowa didukung dengan jumlah Pegawai Negeri Sipil sebanyak 35 orang dengan 14 jabatan struktural yang diisi oleh 14 pejabat struktural. Dengan sarana dan prasarana yang memadai, pencapaian urusan dapat terwujud.

2) Kegiatan, Anggaran dan Realisasi Tahun 2022

a. Perencanaan, Penganggaran dan Evaluasi Kinerja Perangkat Daerah

Kegiatan ini dialokasikan anggaran sebesar Rp16.557.900,00 dan terealisasi sebesar Rp16.530.900,00 atau 99,84% dari alokasi anggaran yang terbagi dalam sub kegiatan :

- Penyusunan Dokumen Perencanaan Perangkat Daerah, dengan alokasi anggaran sebesar Rp5.996.000,00 dan terealisasi sebesar Rp5.994.000,00 atau 99,97% dari alokasi anggaran.
- Koordinasi dan Penyusunan Laporan Capaian Kinerja dan Ikhtisar Realisasi Kinerja SKPD, dengan alokasi anggaran sebesar Rp10.562.000,00 dan terealisasi sebesar Rp10.562.000,00 atau 99,79% dari alokasi anggaran.
- Penyediaan Gaji dan Tunjangan ASN, dengan Alokasi anggaran Rp2.858.962.256,00 dan terealisasi Rp2.599.779.367,00 atau 90,93% dari alokasi anggaran.

b. Administrasi Keuangan Perangkat Daerah

Kegiatan ini dialokasikan anggaran sebesar Rp17.501.500,00 dan terealisasi sebesar Rp17.485.500,00 atau 99,91% dari alokasi anggaran melalui sub kegiatan Penyediaan Administrasi Pelaksanaan Tugas ASN.

c. Administrasi Kepegawaian Perangkat Daerah

Kegiatan ini dialokasikan anggaran sebesar Rp26.650.000,00 dan terealisasi 100% dari alokasi anggaran melalui sub kegiatan Pengadaan Pakaian Dinas Beserta Atribut Kelengkapannya.

d. Administrasi Umum Perangkat Daerah

Kegiatan ini dialokasikan anggaran sebesar Rp80.384.467,00 dan terealisasi sebesar Rp78.462.700,00 atau 97,61% dari alokasi anggaran yang terbagi dalam sub kegiatan :

- Penyediaan Komponen Instalasi Listrik/Penerangan Bangunan Kantor, dengan alokasi anggaran sebesar Rp807.680,00 dan terealisasi sebesar Rp805.000,00 atau 99,67% dari alokasi anggaran.



- Penyediaan Peralatan dan Perlengkapan Kantor, dengan alokasi anggaran sebesar Rp2.134.896,00 dan terealisasi sebesar Rp2.124.600,00 atau 99,52% dari alokasi anggaran.
- Penyediaan Bahan Logistik Kantor, dengan alokasi anggaran sebesar Rp17.631.891,00 dan terealisasi sebesar Rp17.626.600,00 atau 99,97% dari alokasi anggaran.
- Penyediaan Bahan Bacaan dan Peraturan Perundang-undangan, dengan alokasi anggaran sebesar Rp1.200.000,00 dan terealisasi 100% dari alokasi anggaran.
- Fasilitasi Kunjungan Tamu, dengan alokasi anggaran sebesar Rp4.002.000,00 dan terealisasi sebesar Rp4.001.500,00 atau 99,99% dari alokasi anggaran.
- Penyelenggaraan Rapat Koordinasi dan Konsultasi SKPD, dengan alokasi anggaran sebesar Rp54.608.000,00 dan terealisasi sebesar Rp52.705.000,00 atau 96,52% dari alokasi anggaran.

e. Penyediaan Jasa Penunjang Urusan Pemerintahan Daerah

Kegiatan ini dialokasikan anggaran sebesar Rp52.594.659,00 dan terealisasi sebesar Rp49.395.028,00 atau 93,92% dari alokasi anggaran yang terbagi dalam sub kegiatan :

- Penyediaan Jasa Komunikasi, Sumber Daya Air dan Listrik, dengan alokasi anggaran sebesar Rp46.594.659,00 dan terealisasi sebesar Rp43.395.028,00 atau 93,13% dari alokasi anggaran.
- Penyediaan Jasa Pelayanan Umum Kantor, dengan alokasi anggaran sebesar Rp6.000.000,00 dan terealisasi 100% dari alokasi anggaran.

f. Pemeliharaan Barang Milik Daerah Penunjang Urusan Pemerintahan Daerah

Kegiatan ini dialokasikan anggaran sebesar Rp61.710.000,00 dan terealisasi sebesar Rp59.719.850,00 atau 96,77% dari alokasi anggaran yang terbagi dalam sub kegiatan :

- Penyediaan Jasa Pemeliharaan, Biaya Pemeliharaan, dan Pajak Kendaraan Perorangan Dinas atau Kendaraan Dinas Jabatan, dengan alokasi anggaran sebesar Rp54.724.000,00 dan terealisasi sebesar Rp53.473.850,00 atau 97,72% dari alokasi anggaran.
- Pemeliharaan Peralatan dan Mesin Lainnya, dengan alokasi anggaran sebesar Rp6.340.000,00 dan terealisasi sebesar Rp5.600.000,00 atau 88,33% dari alokasi anggaran.
- Pemeliharaan/Rehabilitasi Gedung Kantor dan Bangunan Lainnya, dengan alokasi anggaran sebesar Rp646.000,00 dan terealisasi 100% dari alokasi anggaran.



g. Konsultasi Produktivitas pada Perusahaan Kecil

Kegiatan ini dialokasikan anggaran sebesar Rp16.913.000,00 dan terealisasi 100% dari alokasi anggaran melalui sub kegiatan Pelaksanaan Konsultasi Produktivitas kepada Perusahaan Kecil.

h. Pengelolaan Informasi Pasar Kerja

Kegiatan ini dialokasikan anggaran sebesar Rp76.085.000,00 dan terealisasi sebesar Rp73.385.000,00 atau 96,45% dari alokasi anggaran melalui sub kegiatan Pemeliharaan dan Operasional Aplikasi Informasi Pasar Kerja Online.

i. Pencegahan dan Penyelesaian Perselisihan Hubungan Industrial, Mogok Kerja dan Penutupan Perusahaan di Daerah Kabupaten/Kota

Kegiatan ini dialokasikan anggaran sebesar Rp20.975.000,00 dan terealisasi 100% dari alokasi anggaran melalui sub kegiatan Pencegahan Perselisihan Hubungan Industrial, Mogok Kerja, dan Penutupan Perusahaan yang Berakibat/Berdampak pada Kepentingan di 1 (satu) Daerah Kabupaten/Kota.

2. URUSAN PEMBERDAYAAN PEREMPUAN DAN PERLINDUNGAN ANAK

1) Organisasi Perangkat Daerah Pelaksana

Dinas Pemberdayaan Perempuan dan Perlindungan Anak Kabupaten Gowa sebagai institusi yang menangani urusan Pemberdayaan Perempuan dan Perlindungan Anak telah melaksanakan berbagai program dan kegiatan. Dinas Pemberdayaan Perempuan dan Perlindungan Anak Kabupaten Gowa didukung dengan jumlah Pegawai Negeri Sipil sebanyak 15 orang dengan 12 jabatan struktural yang diisi oleh 12 pejabat struktural. Dengan sarana dan prasarana yang memadai, pencapaian urusan dapat terwujud.

2) Kegiatan, Anggaran dan Realisasi Tahun 2022

a. Perencanaan, Penganggaran dan Evaluasi Kinerja Perangkat Daerah

Kegiatan ini dialokasikan anggaran sebesar Rp7.983.000,00 dan terealisasi 100% dari alokasi anggaran yang terbagi dalam sub kegiatan :

- Penyusunan Dokumen Perencanaan Perangkat Daerah, dengan alokasi anggaran sebesar Rp3.800.000,00 dan terealisasi 100% dari alokasi anggaran.
- Koordinasi dan Penyusunan Laporan Capaian Kinerja dan Ikhtisar Realisasi Kinerja SKPD, dengan alokasi anggaran sebesar Rp4.183.000,00 dan terealisasi 100% dari alokasi anggaran.



b. Administrasi Keuangan Perangkat Daerah

Kegiatan ini dialokasikan anggaran sebesar Rp1.438.023.663,00 dan terealisasi sebesar Rp1.350.798.431,00 atau 93,93% dari alokasi anggaran melalui sub kegiatan:

- Penyediaan Gaji dan Tunjangan ASN, dengan alokasi anggaran sebesar Rp1.407.783.663,00 dan terealisasi sebesar Rp1.324.158.431,00 atau 93,93% dari alokasi anggaran
- Pelaksanaan Penatausahaan dan Pengujian/Verifikasi Keuangan SKPD, dengan alokasi anggaran sebesar Rp352.772.994,00 dan terealisasi sebesar Rp270.065.194,00 atau 76,55% dari alokasi anggaran

c. Administrasi Barang Milik Daerah pada Perangkat Daerah

Kegiatan ini dialokasikan anggaran sebesar Rp14.079.000,00 dan terealisasi sebesar Rp13.993.197,00 atau 99,39% dari alokasi anggaran melalui sub kegiatan Penatausahaan Barang Milik Daerah pada SKPD.

d. Administrasi Umum Perangkat Daerah

Kegiatan ini dialokasikan anggaran sebesar Rp73.866.500,00 dan terealisasi sebesar Rp73.863.100,00 atau 99,97% dari alokasi anggaran yang terbagi dalam sub kegiatan :

- Penyediaan Bahan Logistik Kantor, dengan alokasi anggaran sebesar Rp9.949.500,00 dan terealisasi sebesar Rp9.949.100,00 atau 99,97% dari alokasi anggaran.
- Penyediaan Barang Cetak dan Penggandaan, dengan alokasi anggaran sebesar Rp6.632.000,00 dan terealisasi sebesar Rp5.960.000,00 atau 89,87% dari alokasi anggaran.
- Penyediaan Bahan Bacaan dan Peraturan Perundang-undangan, dengan alokasi anggaran sebesar Rp3.600.000,00 dan terealisasi 100% dari alokasi anggaran.
- Fasilitasi Kunjungan Tamu, dengan alokasi anggaran sebesar Rp6.900.000,00 dan terealisasi 100% dari alokasi anggaran.
- Penyelenggaraan Rapat Koordinasi dan Konsultasi SKPD, dengan alokasi anggaran sebesar Rp57.335.000,00 dan terealisasi 100% dari alokasi anggaran.

e. Penyediaan Jasa Penunjang Urusan Pemerintahan Daerah

Kegiatan ini dialokasikan anggaran sebesar Rp113.282.523,00 dan terealisasi sebesar Rp111.842.523,00 atau 98,73% dari alokasi anggaran yang terbagi dalam sub kegiatan :

- Penyediaan Jasa Komunikasi, Sumber Daya Air dan Listrik, dengan alokasi anggaran sebesar Rp20.492.523,00 dan terealisasi 100% dari alokasi anggaran.



- Penyediaan Jasa Pelayanan Umum Kantor, dengan alokasi anggaran sebesar Rp92.790.000,00 dan terealisasi sebesar Rp91.350.000,00 atau 98,45% dari alokasi anggaran.

f. Pemeliharaan Barang Milik Daerah Penunjang Urusan Pemerintahan Daerah

Kegiatan ini dialokasikan anggaran sebesar Rp74.133.000,00 dan terealisasi 100% dari alokasi anggaran yang terbagi dalam sub kegiatan :

- Penyediaan Jasa Pemeliharaan, Biaya Pemeliharaan, Pajak dan Perizinan Kendaraan Dinas Operasional atau Lapangan, dengan alokasi anggaran sebesar Rp70.233.000,00 dan terealisasi 100% dari alokasi anggaran.
- Pemeliharaan Peralatan dan Mesin Lainnya, dengan alokasi anggaran sebesar Rp3.900.000,00 dan terealisasi 100% dari alokasi anggaran.

g. Pemberdayaan Perempuan Bidang Politik, Hukum, Sosial, dan Ekonomi pada Organisasi Kemasyarakatan Kewenangan Kabupaten/Kota

Kegiatan ini dialokasikan anggaran sebesar Rp31.500.000,00 dan terealisasi 100% dari alokasi anggaran melalui sub kegiatan Sosialisasi Peningkatan Partisipasi Perempuan di Bidang Politik, Hukum, Sosial dan Ekonomi.

h. Penyediaan Layanan Rujukan Lanjutan bagi Perempuan Korban Kekerasan yang Memerlukan Koordinasi Kewenangan Kabupaten/Kota

Kegiatan ini dialokasikan anggaran sebesar Rp322.886.596,00 dan terealisasi 100% dari alokasi anggaran melalui sub kegiatan Koordinasi dan Sinkronisasi Pelaksanaan Penyediaan Layanan Rujukan Lanjutan bagi Perempuan Korban Kekerasan Kewenangan Kabupaten/Kota.

i. Pelembagaan PHA pada Lembaga Pemerintah, Nonpemerintah, dan Dunia Usaha Kewenangan Kabupaten/Kota

Kegiatan ini dialokasikan anggaran sebesar Rp31.500.000,00 dan terealisasi 100% dari alokasi anggaran melalui sub kegiatan Advokasi Kebijakan dan Pendampingan Pemenuhan Hak Anak pada Lembaga Pemerintah, Non Pemerintah, Media dan Dunia Usaha Kewenangan Kabupaten/Kota.

j. Penguatan dan Pengembangan Lembaga Penyedia Layanan Peningkatan Kualitas Hidup Anak Kewenangan Kabupaten/Kota

Kegiatan ini dialokasikan anggaran sebesar Rp31.500.000,00 dan terealisasi 100% dari alokasi anggaran melalui sub kegiatan Pengembangan Komunikasi, Informasi dan Edukasi Pemenuhan Hak



Anak bagi Lembaga Penyedia Layanan Peningkatan Kualitas Hidup Anak Tingkat Daerah Kabupaten/Kota.

3. URUSAN PANGAN

1) Organisasi Perangkat Daerah Pelaksana

Dalam rangka meningkatkan hasil pertanian di Kabupaten Gowa, oleh Pemerintah Kabupaten Gowa melalui Dinas Ketahanan Pangan sebagai instansi teknis pelaksana Urusan Pangan, telah merencanakan dan melaksanakan berbagai program/kegiatan. Dinas Ketahanan Pangan Kabupaten Gowa didukung dengan jumlah Pegawai Negeri Sipil sebanyak 28 orang dengan 17 jabatan struktural yang diisi oleh 17 pejabat struktural. Dengan sarana dan prasarana yang memadai, pencapaian urusan dapat terwujud.

2) Kegiatan, Anggaran dan Realisasi Tahun 2022

a. Perencanaan, Penganggaran dan Evaluasi Kinerja Perangkat Daerah

Kegiatan ini dialokasikan anggaran sebesar Rp10.242.600,00 dan terealisasi sebesar Rp10.224.600,00 atau sebesar 99,82% dari alokasi anggaran yang melalui sub kegiatan Penyusunan Dokumen Perencanaan Perangkat Daerah.

b. Administrasi Keuangan Perangkat Daerah

Kegiatan ini dialokasikan anggaran sebesar Rp2.631.715.683,00 dan terealisasi sebesar Rp2.446.010.935,00 atau sebesar 92,94% dari alokasi anggaran yang terbagi dalam sub kegiatan :

- Penyediaan Gaji dan Tunjangan ASN, dengan alokasi anggaran sebesar Rp2.585.565.683,00 dan terealisasi sebesar Rp2.399.888.935,00 atau 92,81% dari alokasi anggaran.
- Pelaksanaan Penatausahaan dan Pengujian/Verifikasi Keuangan SKPD, dengan alokasi anggaran sebesar Rp42.340.000,00 dan terealisasi sebesar Rp42.340.000,00 atau 100% dari alokasi anggaran.
- Koordinasi dan Penyusunan Laporan Keuangan Akhir Tahun SKPD, dengan alokasi anggaran sebesar Rp3.810.000,00 dan terealisasi sebesar Rp3.782.000,00 atau 99,27% dari alokasi anggaran.

c. Administrasi Umum Perangkat Daerah

Kegiatan ini dialokasikan anggaran sebesar Rp80.367.000,00 dan terealisasi sebesar Rp80.367.000,00 atau sebesar 100% dari alokasi anggaran melalui sub kegiatan Penyelenggaraan Rapat Koordinasi dan Konsultasi SKPD.

d. Pengadaan Barang Milik Daerah Penunjang Urusan Pemerintahan Perangkat Daerah



Kegiatan ini dialokasikan sebesar Rp12.425.850,00 dan terealisasi sebesar Rp11.799.999,00 atau sebesar 94,96% dari alokasi anggaran melalui sub kegiatan Pengadaan Peralatan dan Mesin Lainnya.

e. Penyediaan Jasa Penunjang Urusan Pemerintahan Daerah

Kegiatan ini dialokasikan anggaran sebesar Rp92.440.560,00 dan terealisasi sebesar Rp92.294.650,00 atau sebesar 85,31% dari alokasi anggaran yang terbagi dalam sub kegiatan :

- Penyediaan Jasa Komunikasi, Sumber Daya Air dan Listrik, dengan alokasi anggaran sebesar Rp4.800.000,00 dan terealisasi sebesar Rp4.758.250,00 atau 99,13% dari alokasi anggaran.
- Penyediaan Jasa Pelayanan Umum Kantor, dengan alokasi anggaran sebesar Rp87.640.560,00 dan terealisasi sebesar Rp87.536.400,00 atau 99,88% dari alokasi anggaran.

f. Pemeliharaan Barang Milik Daerah Penunjang Urusan Pemerintahan Daerah

Kegiatan ini dialokasikan anggaran sebesar Rp40.219.300,00 dan terealisasi sebesar Rp40.213.850,00 atau sebesar 99,99% dari alokasi anggaran yang melalui sub kegiatan Penyediaan Jasa Pemeliharaan, Biaya Pemeliharaan, dan Pajak Kendaraan Perorangan Dinas atau Kendaraan Dinas Jabatan.

g. Penyediaan Infrastruktur dan Seluruh Pendukung Kemandirian Pangan sesuai Kewenangan Daerah Kabupaten/Kota

Kegiatan ini dialokasikan anggaran sebesar Rp5.000.000.000,00 dan terealisasi sebesar Rp4.827.160.000,00 atau sebesar 96,54% dari alokasi anggaran yang melalui sub kegiatan Penyediaan Infrastruktur Lumbung Pangan.

h. Penyediaan dan Penyaluran Pangan Pokok atau Pangan Lainnya sesuai dengan Kebutuhan Daerah Kabupaten/Kota dalam rangka Stabilisasi Pasokan dan Harga Pangan

Kegiatan ini dialokasikan anggaran sebesar Rp23.361.600,00 dan terealisasi sebesar Rp23.361.600,00 atau sebesar 100,00% dari alokasi anggaran yang terbagi dalam sub kegiatan :

- Penyediaan Informasi Harga Pangan dan Neraca Bahan Makanan, dengan alokasi anggaran sebesar Rp7.145.000,00 dan terealisasi sebesar Rp7.145.000,00 atau 100% dari alokasi anggaran.
- Pengembangan Kelembagaan dan Jaringan Distribusi Pangan, dengan alokasi anggaran sebesar Rp16.216.600,00 dan terealisasi sebesar Rp16.216.600,00 atau 100% dari alokasi anggaran.



i. Pengelolaan dan Keseimbangan Cadangan Pangan Kabupaten/Kota

Kegiatan ini dialokasikan anggaran sebesar Rp132.825.000,00 dan terealisasi sebesar Rp140.425.000,00 atau sebesar 105,72% dari alokasi anggaran yang melalui sub kegiatan Pengadaan Cadangan Pangan Pemerintah Kabupaten/Kota.

j. Pelaksanaan Pencapaian Target Konsumsi Pangan Perkapita/Tahun sesuai dengan Angka Kecukupan Gizi

Kegiatan ini dialokasikan anggaran sebesar Rp282.432.400,00 dan terealisasi sebesar Rp281.832.400,00 atau sebesar 99,79% dari alokasi anggaran yang terbagi dalam sub kegiatan :

- Penyusunan dan Penetapan Target Konsumsi Pangan per Kapita per Tahun, dengan alokasi anggaran sebesar Rp18.517.600,00 dan terealisasi sebesar Rp18.517.600,00 atau 100% dari alokasi anggaran.
- Pemberdayaan Masyarakat dalam Penganekaragaman Konsumsi Pangan Berbasis Sumber Daya Lokal, dengan alokasi anggaran sebesar Rp263.914.800,00 dan terealisasi sebesar Rp263.314.800,00 atau 99,77% dari alokasi anggaran.

k. Penyusunan Peta Kerentanan dan Ketahanan Pangan Kecamatan

Kegiatan ini dialokasikan anggaran sebesar Rp11.859.900,00 dan terealisasi sebesar Rp11.859.900,00 atau sebesar 100% dari alokasi anggaran yang melalui sub kegiatan Penyusunan, Pemutakhiran dan Analisis Peta Ketahanan dan Kerentanan Pangan.

l. Penanganan Kerawanan Pangan Kewenangan Kabupaten/Kota

Kegiatan ini dialokasikan anggaran sebesar Rp105.175.000,00 dan terealisasi sebesar Rp98.175.000,00 atau sebesar 93,34% dari alokasi anggaran yang melalui sub kegiatan Pelaksanaan Pengadaan, Pengelolaan, dan Penyaluran Cadangan Pangan pada Kerawanan Pangan yang Mencakup dalam 1 (Satu) Daerah Kabupaten/Kota.

m. Pelaksanaan Pengawasan Keamanan Pangan Segar Daerah Kabupaten/Kota

Kegiatan ini dialokasikan anggaran sebesar Rp28.592.800,00 dan terealisasi sebesar Rp28.592.800,00 atau sebesar 0% dari alokasi anggaran yang terbagi dalam sub kegiatan :

- Penguatan Kelembagaan Keamanan Pangan Segar Daerah Kabupaten/Kota, dengan alokasi anggaran sebesar Rp11.990.500,00 dan terealisasi sebesar Rp11.990.500,00 atau 100% dari alokasi anggaran.
- Registrasi Keamanan Pangan Segar Asal Tumbuhan Daerah Kabupaten/Kota, dengan alokasi anggaran sebesar Rp5.167.500,00 dan terealisasi sebesar Rp5.167.500,00 atau 100% dari alokasi anggaran.



- Penyediaan Sarana dan Prasarana Pengujian Mutu dan Keamanan Pangan Segar Asal Tumbuhan Daerah Kabupaten/Kota, dengan alokasi anggaran sebesar Rp11.434.800,00 dan terealisasi sebesar Rp11.434.800,00 atau 100% dari alokasi anggaran.

4. URUSAN PERTANAHAN

1) Organisasi Perangkat Daerah Pelaksana

Dinas Perumahan, Kawasan Permukiman dan Pertanahan Kab. Gowa sebagai institusi yang menangani urusan pertanahan telah melakukan berbagai program dan kegiatan. Urusan pertanahan didukung dengan jumlah Pegawai Negeri Sipil sebanyak 31 orang dengan 3 jabatan struktural yang diisi oleh 3 pejabat struktural serta dilengkapi sarana dan prasarana yang memadai.

2) Kegiatan, Anggaran dan Realisasi Tahun 2022

a. Penyelesaian Masalah Ganti Kerugian dan Santunan Tanah untuk Pembangunan oleh Pemerintah Daerah Kabupaten/Kota

Kegiatan ini dialokasikan anggaran sebesar Rp5.098.347.500,00 dan terealisasi sebesar Rp4.152.630.080,00 atau 81,45% dari alokasi anggaran melalui sub kegiatan Penetapan Daftar Masyarakat Penerima Santunan Tanah dalam 1 (satu) Daerah Kabupaten/Kota.

b. Penggunaan Tanah yang Hamparannya dalam satu Daerah Kabupaten/Kota

Kegiatan ini dialokasikan anggaran sebesar Rp361.734.800,00 dan terealisasi sebesar Rp246.067.300,00 atau 68,02% dari alokasi anggaran melalui sub kegiatan Koordinasi dan Sinkronisasi Perencanaan Penggunaan Tanah.

5. URUSAN LINGKUNGAN HIDUP

1) Organisasi Perangkat Daerah Pelaksana

Dinas Lingkungan Hidup Kabupaten Gowa sebagai instansi yang menangani urusan lingkungan hidup telah melaksanakan berbagai program/kegiatan. Dinas Lingkungan Hidup Kabupaten Gowa didukung dengan jumlah Pegawai Negeri Sipil sebanyak 34 orang dengan 21 jabatan struktural yang diisi oleh 21 pejabat struktural. Dengan sarana dan prasarana yang memadai, pencapaian urusan dapat terwujud.

2) Kegiatan, Anggaran dan Realisasi Tahun 2022

a. Perencanaan, Penganggaran dan Evaluasi Kinerja Perangkat Daerah



Kegiatan ini dialokasikan anggaran sebesar Rp80.136.000,00 dan terealisasi sebesar Rp79.108.899,00 atau 98,72% dari alokasi anggaran yang terbagi dalam sub kegiatan :

- Penyusunan Dokumen Perencanaan Perangkat Daerah, dengan alokasi anggaran sebesar Rp12.048.300,00 dan terealisasi sebesar Rp12.032.500,00 atau 99,87% dari alokasi anggaran.
- Koordinasi dan Penyusunan Laporan Capaian Kinerja dan Ikhtisar Realisasi Kinerja SKPD, dengan alokasi anggaran sebesar Rp68.087.700,00 dan terealisasi 98,51% dari alokasi anggaran

b. Administrasi Keuangan Perangkat Daerah

Kegiatan ini dialokasikan anggaran sebesar Rp3.153.645.836,00 dan terealisasi sebesar Rp2.861.483.185,00 atau 90,74% dari alokasi anggaranyang terbagi dalam sub kegiatan :

- Penyediaan Gaji dan Tunjangan ASN, dengan alokasi anggaran sebesar Rp3.066.769.836,00 dan terealisasi sebesar Rp2.774.669.185,00 atau 90,48% dari alokasi anggaran.
- Koordinasi dan Penyusunan Laporan Keuangan Bulanan/Triwulan/Semesteran SKPD, dengan alokasi anggaran sebesar Rp88.867.000,00 dan terealisasi RP86.814.000,00 atau 99,93% dari alokasi anggaran.

c. Administrasi Kepegawaian Perangkat Daerah

Kegiatan ini dialokasikan anggaran sebesar Rp33.750.00,00 dan terealisasi sebesar 100% dari alokasi anggaran melalui sub kegiatan Peningkatan Sarana dan Prasarana Disiplin Pegawai.

d. Administrasi Umum Perangkat Daerah

Kegiatan ini dialokasikan anggaran sebesar Rp499.943.600,00 dan terealisasi sebesar Rp499.105.196,00 atau 99,83% dari alokasi anggaran yang terbagi dalam sub kegiatan :

- Penyediaan Peralatan Rumah Tangga, dengan alokasi anggaran sebesar Rp9.949.600,00 dan terealisasi 100% dari alokasi anggaran.
- Penyediaan Bahan Logistik Kantor, dengan alokasi anggaran sebesar Rp33.037.450,00 dan terealisasi sebesar 100% dari alokasi anggaran.
- Penyediaan Bahan Bacaan dan Peraturan Perundang-undangan, dengan alokasi anggaran sebesar Rp2.400.000,00 dan terealisasi 100% dari alokasi anggaran.
- Penyelenggaraan Rapat Koordinasi dan Konsultasi SKPD, dengan alokasi anggaran sebesar Rp454.556.550,00 dan terealisasi sebesar Rp453.718146,00 atau 99,82% dari alokasi anggaran.

e. Pengadaan Barang Milik Daerah Penunjang Urusan Pemerintah Daerah



Kegiatan ini dialokasikan anggaran sebesar Rp43.685.250,00 dan terealisasi sebesar Rp43.017.000,00 atau 98,47% dari alokasi anggaran yang terbagi dalam sub kegiatan :

- Pengadaan Mebel, dengan alokasi anggaran sebesar Rp17.175.500,00 dan terealisasi sebesar Rp16.800.000,00 atau 97,81% dari alokasi anggaran.
- Pengadaan Peralatan dan Mesin Lainnya, dengan alokasi anggaran sebesar Rp26.509.750,00 dan terealisasi sebesar Rp26.217.000,00 atau 98,90% dari alokasi anggaran.

f. Penyediaan Jasa Penunjang Urusan Pemerintahan Daerah

Kegiatan ini dialokasikan anggaran sebesar Rp77.789.707,00 dan terealisasi sebesar Rp75.186.698,00 atau 96,65% dari alokasi anggaran melalui sub kegiatan Penyediaan Jasa Komunikasi, Sumber Daya Air dan Listrik.

g. Pemeliharaan Barang Milik Daerah Penunjang Urusan Pemerintahan Daerah

Kegiatan ini dialokasikan anggaran sebesar Rp144.019.950,00 dan terealisasi sebesar Rp134.368.180,00 atau 93,30% dari alokasi anggaran yang terbagi dalam sub kegiatan :

- Penyediaan Jasa Pemeliharaan, Biaya Pemeliharaan, Pajak, dan Perizinan Kendaraan Dinas Operasional atau Lapangan, dengan alokasi anggaran sebesar Rp83.688.750,00 dan terealisasi sebesar Rp74.038.380,00 atau 88,47% dari alokasi anggaran.
- Pemeliharaan Peralatan dan Mesin Lainnya, dengan alokasi anggaran sebesar Rp5.231.200,00 dan terealisasi sebesar Rp5.230.000,00 atau 99,98% dari alokasi anggaran.
- Pemeliharaan/Rehabilitasi Gedung Kantor dan Bangunan Lainnya, dengan alokasi anggaran sebesar Rp55.100.000,00 dan terealisasi sebesar Rp55.099.800,00 atau 100% dari alokasi anggaran.

h. Rencana Perlindungan dan Pengelolaan Lingkungan Hidup (RPPLH) Kabupaten/Kota

Kegiatan ini dialokasikan anggaran sebesar Rp559.460.000,00 dan terealisasi sebesar Rp554.181.500,00 atau 99,06% dari alokasi anggaran melalui sub kegiatan Penyusunan dan Penetapan RPPLH Kabupaten/Kota.

i. Penyelenggaraan Kajian Lingkungan Hidup Strategis (KLHS) Kabupaten/Kota

Kegiatan ini dialokasikan anggaran sebesar Rp7.452.000,00 dan terealisasi sebesar 100% dari alokasi anggaran melalui sub kegiatan



Pembuatan dan Pelaksanaan KLHS untuk KRP yang Berpotensi Menimbulkan Dampak/Resiko Lingkungan Hidup.

j. Pencegahan Pencemaran dan/atau Kerusakan Lingkungan Hidup Kabupaten/Kota

Kegiatan ini dialokasikan anggaran sebesar Rp258.041.500,00 dan terealisasi sebesar Rp255.386.500,00 atau 98,97% dari alokasi anggaran yang terbagi dalam sub kegiatan :

- Koordinasi, Sinkronisasi, dan Pelaksanaan Pencegahan Pencemaran Lingkungan Hidup Dilaksanakan terhadap Media Tanah, Air, Udara, dan Laut, dengan alokasi anggaran sebesar Rp5.698.500,00 dan terealisasi sebesar Rp5.424.500,00 atau 95,19% dari alokasi anggaran.
- Koordinasi, Sinkronisasi dan Pelaksanaan Pengendalian Emisi Gas Rumah Kaca, Mitigasi dan Adaptasi Perubahan Iklim, dengan alokasi anggaran sebesar Rp252.343.000,00 dan terealisasi sebesar Rp249.962.000,00 atau 99,06% dari alokasi anggaran.

k. Pengelolaan Keanekaragaman Hayati Kabupaten/Kota

Kegiatan ini dialokasikan anggaran sebesar Rp2.102.665.300,00 dan terealisasi sebesar Rp2.083.115.351,00 atau 99,07% dari alokasi anggaran yang terbagi dalam sub kegiatan :

- Penyusunan dan Penetapan Rencana Pengelolaan Keanekaragaman Hayati, dengan alokasi anggaran sebesar Rp77.790.000,00 dan terealisasi sebesar Rp74.990.000,00 atau 96,40% dari alokasi anggaran.
- Pengelolaan Ruang Terbuka Hijau (RTH), dengan alokasi anggaran sebesar Rp1.970.283.300,00 dan terealisasi sebesar Rp1.953.533.351,00 atau 99,15% dari alokasi anggaran.
- Pengelolaan Sarana dan Prasarana Keanekaragaman Hayati, dengan alokasi anggaran sebesar Rp54.592.000,00 dan terealisasi sebesar 100% dari alokasi anggaran.

l. Penyimpanan Sementara Limbah B3

Kegiatan ini dialokasikan anggaran sebesar Rp77.347.500,00 dan terealisasi sebesar Rp54.592.000,00 atau 96,38% dari alokasi anggaran melalui sub kegiatan Verifikasi Lapangan untuk Memastikan Pemenuhan Persyaratan Administrasi dan Teknis Penyimpanan Sementara Limbah B3.

m. Pembinaan dan Pengawasan Terhadap Usaha dan/atau Kegiatan yang Izin Lingkungan dan Izin PPLH diterbitkan oleh Pemerintah Daerah Kabupaten/Kota

Kegiatan ini dialokasikan anggaran sebesar Rp3.623.000,00 dan terealisasi 100% dari alokasi anggaran melalui sub kegiatan Fasilitas Pemenuhan Ketentuan dan Kewajiban Izin Lingkungan dan/atau Izin PPLH.



n. Peningkatan Kapasitas MHA dan Kearifan Lokal, Pengetahuan Tradisional dan Hak MHA yang terkait dengan PPLH

Kegiatan ini dialokasikan anggaran sebesar Rp6.960.000,00 dan terealisasi sebesar Rp6.860.000,00 atau 98,56% dari alokasi anggaran melalui sub kegiatan Pemberdayaan, Kemitraan, Pendampingan dan Penguatan Kelembagaan MHA, Kearifan Lokal, Pengetahuan Tradisional dan Hak MHA terkait PPLH.

o. Penyelenggaraan Pendidikan, Pelatihan, dan Penyuluhan Lingkungan Hidup untuk Lembaga Kemasyarakatan Tingkat Daerah Kabupaten/Kota

Kegiatan ini dialokasikan anggaran sebesar Rp8.374.950,00 dan terealisasi sebesar Rp8.274.950,00 atau 98,81% dari alokasi anggaran melalui sub kegiatan Penyelenggaraan Penyuluhan dan Kampanye Lingkungan Hidup.

p. Pemberian Penghargaan Lingkungan Hidup Tingkat Daerah Kabupaten/Kota

Kegiatan ini dialokasikan anggaran sebesar Rp6.345.100,00 dan terealisasi 100% dari alokasi anggaran melalui sub kegiatan Penilaian Kinerja Masyarakat/Lembaga Masyarakat/Dunia Usaha/Dunia Pendidikan/ Filantropi dalam Perlindungan dan Pengelolaan Lingkungan Hidup.

q. Penyelesaian Pengaduan Masyarakat di Bidang Perlindungan dan Pengelolaan Lingkungan Hidup (PPLH) Kabupaten/Kota

Kegiatan ini dialokasikan anggaran sebesar Rp2.120.000,00 dan terealisasi 100% dari alokasi anggaran melalui sub kegiatan Pengelolaan Pengaduan Masyarakat terhadap PPLH Kabupaten/Kota.

r. Pengelolaan Sampah

Kegiatan ini dialokasikan anggaran sebesar Rp7.425.651.720,00 dan terealisasi sebesar Rp7.410.241.292,00 atau 99,79% dari alokasi anggaran yang terbagi dalam sub kegiatan :

- Penanganan Sampah dengan melakukan Pemilahan, Pengumpulan, Pengangkutan, Pengolahan, dan Pemrosesan Akhir Sampah di TPA/TPST/SPA Kabupaten/Kota, dengan alokasi anggaran sebesar Rp6.069.129.740,00 dan terealisasi sebesar Rp6.066.981.040,00 atau 99,96% dari alokasi anggaran.
- Peningkatan Peran serta Masyarakat dalam Pengelolaan Persampahan, dengan alokasi anggaran sebesar Rp108.477.830,00 dan terealisasi sebesar Rp108.244.550 atau 99,78% dari alokasi anggaran.



- Koordinasi dan Sinkronisasi Penyediaan Sarana dan Prasarana Pengelolaan Persampahan, dengan alokasi anggaran sebesar Rp684.315.700,00 dan terealisasi 100% dari alokasi anggaran.
- Penyediaan Sarana dan Prasarana Pengelolaan Persampahan di TPA/TPST/SPA Kabupaten/Kota, dengan alokasi anggaran sebesar Rp563.728.000,00 dan terealisasi sebesar Rp550.700.002,00 atau 97,69% dari alokasi anggaran.

6. URUSAN ADMINISTRASI KEPENDUDUKAN DAN PENCATATAN SIPIL

1) Organisasi Perangkat Daerah Pelaksana

Pada urusan administrasi kependudukan dan Pencatatan sipil, Dinas Kependudukan dan Pencatatan Sipil Kabupaten Gowa sebagai institusi yang disertai tugas administrasi Kependudukan dan Pencatatan Sipil, telah memprogramkan berbagai kegiatan. Dinas Kependudukan dan Pencatatan Sipil Kabupaten Gowa didukung dengan jumlah Pegawai Negeri Sipil sebanyak 32 orang dengan 21 jabatan struktural yang diisi oleh 21 pejabat struktural. Dengan sarana dan prasarana yang memadai, pencapaian urusan dapat terwujud.

2) Kegiatan, Anggaran dan Realisasi Tahun 2022

a. Perencanaan, Penganggaran dan Evaluasi Kinerja Perangkat Daerah

Kegiatan ini dialokasikan anggaran sebesar Rp20.431.900,00 dan terealisasi sebesar Rp19.495.000,00 atau 95,42% dari alokasi anggaran melalui sub kegiatan Penyusunan Dokumen Perencanaan Perangkat Daerah.

b. Administrasi Keuangan Perangkat Daerah

Kegiatan ini dialokasikan anggaran sebesar Rp3.650.927.101,00 dan terealisasi sebesar Rp3.484.534.137,00 atau 95,44% dari alokasi anggaran yang terbagi dalam sub kegiatan :

- Penyediaan Gaji dan Tunjangan ASN, dengan alokasi anggaran sebesar Rp2.747.710.501,00 dan terealisasi sebesar Rp2.595.802.139,00 atau 94,47 dari alokasi anggaran.
- Penyediaan Administrasi Pelaksanaan Tugas ASN, dengan alokasi anggaran sebesar Rp819.178.800,00 dan terealisasi sebesar Rp810.807.200,00 atau 98,98% dari alokasi anggaran.
- Pelaksanaan Penatausahaan dan Pengujian/Verifikasi Keuangan SKPD, dengan alokasi anggaran sebesar Rp84.037.800,00 dan terealisasi sebesar Rp77.924.798,00 atau 92,73% dari alokasi anggaran.



c. Administrasi Umum Perangkat Daerah

Kegiatan ini dialokasikan anggaran sebesar Rp675.025.406,00 dan terealisasi sebesar Rp665.035.044,00 atau 98,52% dari alokasi anggaran yang terbagi dalam sub kegiatan :

- Penyediaan Komponen Instalasi Listrik/Penerangan Bangunan Kantor, dengan alokasi anggaran sebesar Rp5.260.870,00 dan terealisasi sebesar Rp5.260.000,00 atau 99,98% dari alokasi anggaran.
- Penyediaan Peralatan dan Perlengkapan Kantor, dengan alokasi anggaran sebesar Rp424.951.000,00 dan terealisasi 100% dari alokasi anggaran.
- Penyediaan Peralatan Rumah Tangga, dengan alokasi anggaran sebesar Rp7.025.536,00 dan terealisasi sebesar Rp4.955.940,00 atau 70,54% dari alokasi anggaran.
- Penyediaan Bahan Logistik Kantor, dengan alokasi anggaran sebesar Rp75.806.000,00 dan terealisasi sebesar Rp74.905.700,00 atau 98,81% dari alokasi anggaran.
- Penyelenggaraan Rapat Koordinasi dan Konsultasi SKPD, dengan alokasi anggaran sebesar Rp161.982.000,00 dan terealisasi sebesar Rp154.962.404,00 atau 95,67% dari alokasi anggaran.

d. Pengadaan Barang Milik Daerah Penunjang Urusan Pemerintah Daerah

Kegiatan ini dialokasikan anggaran sebesar Rp253.095.625,00 dan terealisasi sebesar Rp234.370.150,00 atau 92,60% dari alokasi anggaran melalui sub kegiatan Pengadaan Peralatan dan Mesin Lainnya.

e. Penyediaan Jasa Penunjang Urusan Pemerintahan Daerah

Kegiatan ini dialokasikan anggaran sebesar Rp277.924.200,00 dan terealisasi sebesar Rp244.312.924,00 atau 87,91% dari alokasi anggaran yang terbagi dalam sub kegiatan :

- Penyediaan Jasa Komunikasi, Sumber Daya Air dan Listrik, dengan alokasi anggaran sebesar Rp72.780.000,00 dan terealisasi sebesar Rp63.656.227,00 atau 87,46% dari alokasi anggaran.
- Penyediaan Jasa Pelayanan Umum Kantor, dengan alokasi anggaran sebesar Rp205.144.200,00 dan terealisasi sebesar Rp180.656.697,00 atau 88,06% dari alokasi anggaran.

f. Pemeliharaan Barang Milik Daerah Penunjang Urusan Pemerintahan Daerah

Kegiatan ini dialokasikan anggaran sebesar Rp164.184.800,00 dan terealisasi sebesar Rp154.966.937,00 atau 94,39% dari alokasi anggaran yang terbagi dalam sub kegiatan :

- Penyediaan Jasa Pemeliharaan, Biaya Pemeliharaan dan Pajak Kendaraan Perorangan Dinas atau Kendaraan Dinas Jabatan, dengan



alokasi anggaran sebesar Rp87.674.800,00 dan terealisasi sebesar Rp83.760.090,00 atau 95,53% dari alokasi anggaran.

- Pemeliharaan Peralatan dan Mesin Lainnya, dengan alokasi anggaran sebesar Rp76.510.000,00 dan terealisasi sebesar Rp71.206.847,00 atau 93,07% dari alokasi anggaran.

7. URUSAN PEMBERDAYAAN MASYARAKAT DAN DESA

1) Organisasi Perangkat Daerah Pelaksana

Untuk menjawab tuntutan masyarakat akan peran dan fungsi masyarakat sebagai stakeholder pemerintahan, sebagai subyek dan obyek pemerintahan dan pembangunan telah dilakukan berbagai program/kegiatan urusan wajib urusan pemberdayaan masyarakat desa oleh Pemerintah Kabupaten Gowa melalui Dinas Pemberdayaan Masyarakat dan Desa sebagai instansi teknis pelaksana. Dengan dukungan personil Pegawai Negeri Sipil sebanyak 19 Orang dengan 16 jabatan struktural yang diduduki oleh 16 orang pejabat. Sarana dan prasarana yang memadai juga mendukung terciptanya pencapaian urusan ini.

2) Kegiatan, Anggaran dan Realisasi Tahun 2022

a. Administrasi Keuangan Perangkat Daerah

Kegiatan ini dialokasikan anggaran sebesar Rp2.148.073.619,00 dan terealisasi sebesar Rp1.791.891.825,00 atau 83,42% dari alokasi anggaran yang terbagi dalam sub kegiatan :

- Penyediaan Gaji dan Tunjangan ASN, dengan alokasi anggaran sebesar Rp2.044.406.419,00 dan terealisasi sebesar Rp1.692.670.825,00 atau 82,80% dari alokasi anggaran.
- Pelaksanaan Penatausahaan dan Pengujian/Verifikasi Keuangan SKPD, dengan alokasi anggaran Rp79.756.700,00 dan terealisasi sebesar Rp75.327.500,00 atau 94,45% dari alokasi anggaran.
- Koordinasi dan Penyusunan Laporan Keuangan Akhir Tahun SKPD, dengan alokasi anggaran Rp23.911.500,00 dan terealisasi Rp23.893.500,00 atau 99,92% dari alokasi anggaran.

b. Administrasi Umum Perangkat Daerah

Kegiatan ini dialokasikan anggaran sebesar Rp1.224.494.900,00 dan terealisasi sebesar Rp1.087.233.468,00 atau 88,79% dari alokasi anggaran yang terbagi dalam sub kegiatan :

- Penyediaan Bahan Logistik Kantor, dengan alokasi anggaran sebesar Rp12.613.900,00 dan terealisasi 100% dari alokasi anggaran.
- Fasilitasi Kunjungan Tamu, dengan alokasi anggaran sebesar Rp131.376.000,00 dan terealisasi 100% dari alokasi anggaran.



- Penyelenggaraan Rapat Koordinasi dan Konsultasi SKPD, dengan alokasi anggaran sebesar Rp1.080.505.000,00 dan terealisasi sebesar Rp943.654.318,00 atau 87,33% dari alokasi anggaran.

c. Pengadaan Barang Milik Daerah Penunjang Urusan Pemerintah Daerah

Kegiatan ini dialokasikan anggaran sebesar Rp86.755.500,00 dan terealisasi sebesar Rp85.600.000,00 atau 98,67% dari alokasi anggaran melalui sub kegiatan Pengadaan Peralatan dan Mesin Lainnya.

d. Penyediaan Jasa Penunjang Urusan Pemerintahan Daerah

Kegiatan ini dialokasikan anggaran sebesar Rp45.380.000,00 dan terealisasi sebesar Rp44.983.717,00 atau 99,13 % dari alokasi anggaran melalui sub kegiatan Penyediaan Jasa Komunikasi, Sumber Daya Air dan Listrik.

e. Pemeliharaan Barang Milik Daerah Penunjang Urusan Pemerintahan Daerah

Kegiatan ini dialokasikan anggaran sebesar Rp43.770.200,00 dan terealisasi sebesar Rp43.764.020,00 atau 99,99% dari alokasi anggaran yang terbagi dalam sub kegiatan :

- Penyediaan Jasa Pemeliharaan, Biaya Pemeliharaan, Pajak dan Perizinan Kendaraan Dinas Operasional atau Lapangan, dengan alokasi anggaran sebesar Rp37.470.200,00 dan terealisasi sebesar Rp37.464.020,00 atau 99,98% dari alokasi anggaran.
- Pemeliharaan Peralatan dan Mesin Lainnya, dengan alokasi anggaran sebesar Rp6.300.000,00 dan terealisasi 100% dari alokasi anggaran.

f. Fasilitasi Kerja Sama Antar Desa

Kegiatan ini dialokasikan anggaran sebesar Rp1.135.245.040,00 dan terealisasi sebesar Rp1.134.294.657,00 atau 99,92% dari alokasi anggaran yang terbagi dalam sub kegiatan :

- Fasilitasi Kerja Sama antar Desa dalam Kabupaten/Kota, dengan alokasi anggaran sebesar 16.235.840,00 dan terealisasi sebesar Rp15.285.457,00 atau 94,15% dari alokasi anggaran.
- Fasilitasi Pembangunan Kawasan Perdesaan, dengan alokasi anggaran sebesar Rp1.119.009.200,00 dan terealisasi 100% dari alokasi anggaran.

g. Pembinaan dan Pengawasan Penyelenggaraan Administrasi Pemerintahan Desa



Kegiatan ini dialokasikan anggaran sebesar Rp2.688.031.600,00 dan terealisasi sebesar Rp2.414.796.880,00 atau 89,84% dari alokasi anggaran yang terbagi dalam sub kegiatan :

- Pembinaan Peningkatan Kapasitas Aparatur Pemerintah Desa, dengan alokasi anggaran sebesar Rp2.494.874.300,00 dan terealisasi sebesar Rp2.225.633.080,00 atau 89,21% dari alokasi anggaran.
- Pembinaan dan Pemberdayaan BUM Desa dan Lembaga Kerja sama antar Desa, dengan alokasi anggaran sebesar Rp82.965.000,00 dan terealisasi 100% dari alokasi anggaran.
- Fasilitasi Pengelolaan Aset Desa, dengan alokasi anggaran sebesar Rp55.393.300,00 dan terealisasi sebesar Rp53.399.600,00 atau 96,40% dari alokasi anggaran.
- Pembinaan Peningkatan Kapasitas Anggota BPD, dengan alokasi anggaran sebesar Rp5.549.700,00 dan terealisasi 100% dari alokasi anggaran.
- Fasilitas Evaluasi Perkembangan Desa serta Lomba Desa dan Kelurahan, dengan alokasi anggaran sebesar Rp49.249.300,00 dan terealisasi sebesar Rp47.249.300,00 atau 95,94 % dari alokasi anggaran.

h. Pemberdayaan Lembaga Kemasyarakatan yang Bergerak di Bidang Pemberdayaan Desa dan Lembaga Adat Tingkat Daerah Provinsi serta Pemberdayaan Masyarakat Hukum Adat yang Masyarakat Pelakunya Hukum Adat yang Sama dalam Daerah Kabupaten/Kota

Kegiatan ini dialokasikan anggaran sebesar Rp680.366.390,00 dan terealisasi sebesar Rp676.816.540,00 atau 99,48% dari alokasi anggaran yang terbagi dalam sub kegiatan :

- Peningkatan Kapasitas Kelembagaan Lembaga Kemasyarakatan Desa/Kelurahan (RT, RW, PKK, Posyandu, LPM, dan Karang Taruna), Lembaga Adat Desa/Kelurahan dan Masyarakat Hukum Adat, dengan alokasi anggaran sebesar Rp387.732.200,00 dan terealisasi sebesar Rp385.152.950,00 atau 99,33% dari alokasi anggaran.
- Fasilitasi Pemerintah Desa dalam Pemanfaatan Teknologi Tepat Guna, dengan alokasi anggaran sebesar Rp7.200.000,00 dan terealisasi 100 % dari alokasi anggaran.
- Fasilitasi Tim Penggerak PKK dalam Penyelenggaraan Gerakan Pemberdayaan Masyarakat dan Kesejahteraan Keluarga, dengan alokasi anggaran sebesar Rp285.434.190,00 dan terealisasi sebesar Rp284.463.590,00 atau 100% dari alokasi anggaran.



8. URUSAN PENGENDALIAN PENDUDUK DAN KELUARGA BERENCANA

1) Organisasi Perangkat Daerah Pelaksana

Dinas Pengendalian Penduduk dan Keluarga Berencana Kabupaten Gowa sebagai instansi yang diserahi tugas melaksanakan urusan pengendalian penduduk dan keluarga berencana, telah merencanakan dan melaksanakan program/kegiatan. Dinas Pengendalian Penduduk dan Keluarga Berencana Kabupaten Gowa didukung dengan jumlah Pegawai Negeri Sipil sebanyak 34 orang dengan 21 jabatan struktural yang diisi oleh 20 pejabat struktural. Dengan sarana dan prasarana yang memadai, pencapaian urusan dapat terwujud.

2) Kegiatan, Anggaran dan Realisasi Tahun 2022

a. Perencanaan, Penganggaran dan Evaluasi Kinerja Perangkat Daerah

Kegiatan ini dialokasikan anggaran sebesar Rp9.452.300,00 dan terealisasi sebesar Rp9.402.300,00 atau sebesar 99,47% dari alokasi anggaran yang melalui sub kegiatan Penyusunan Dokumen Perencanaan Perangkat Daerah.

b. Administrasi Keuangan Perangkat Daerah

Kegiatan ini dialokasikan anggaran sebesar Rp3.236.033.408,00 dan terealisasi sebesar Rp2.683.550.627,00 atau sebesar 82,93% dari alokasi anggaran yang terbagi dalam sub kegiatan :

- Penyediaan Gaji dan Tunjangan ASN, dengan alokasi anggaran sebesar Rp3.232.673.408,00 dan terealisasi sebesar Rp2.680.490.627,00 atau 82,92% dari alokasi anggaran.
- Koordinasi dan Penyusunan Laporan Keuangan Bulanan/Triwulanan/Semesteran SKPD, dengan alokasi anggaran sebesar Rp3.360.000,00 dan terealisasi sebesar Rp3.060.000,00 atau 91,07% dari alokasi anggaran.

c. Administrasi Kepegawaian Perangkat Daerah

Kegiatan ini dialokasikan anggaran sebesar Rp14.725.800,00 dan terealisasi sebesar Rp14.725.800,00 atau sebesar 100% dari alokasi anggaran yang melalui sub kegiatan Penatausahaan Barang Milik Daerah pada SKPD.

d. Administrasi Umum Perangkat Daerah

Kegiatan ini dialokasikan anggaran sebesar Rp203.725.509,00 dan terealisasi sebesar Rp203.304.126,00 atau sebesar 99,79% dari alokasi anggaran yang terbagi dalam sub kegiatan :

- Penyediaan Komponen Instalasi Listrik/Penerangan Bangunan Kantor, dengan alokasi anggaran sebesar Rp1.267.500,00 dan



terrealisasi sebesar Rp1.267.100,00 atau 99,97% dari alokasi anggaran.

- Penyediaan Peralatan dan Perlengkapan Kantor, dengan alokasi anggaran sebesar Rp4.518.459,00 dan terealisasi sebesar Rp4.517.760,00 atau 99,98% dari alokasi anggaran.
- Penyediaan Bahan Logistik Kantor, dengan alokasi anggaran sebesar Rp14.685.550,00 dan terealisasi sebesar Rp14.684.750,00 atau 99,99% dari alokasi anggaran.
- Penyediaan Bahan Bacaan dan Peraturan Perundang-undangan, dengan alokasi anggaran sebesar Rp4.800.000,00 dan terealisasi sebesar Rp4.800.000,00 atau 100% dari alokasi anggaran.
- Fasilitasi Kunjungan Tamu, dengan alokasi anggaran sebesar Rp39.531.000,00 dan terealisasi sebesar Rp39.510.700,00 atau 99,95% dari alokasi anggaran.
- Penyelenggaraan Rapat Koordinasi dan Konsultasi SKPD, dengan alokasi anggaran sebesar Rp138.923.000,00 dan terealisasi sebesar Rp138.523.816,00 atau 99,71% dari alokasi anggaran.

e. Pengadaan Barang Milik Daerah Penunjang Urusan Pemerintah Daerah

Kegiatan ini dialokasikan anggaran sebesar Rp57.703.200,00 dan terealisasi sebesar Rp57.054.000,00 atau sebesar 98,87% dari alokasi anggaran yang melalui sub kegiatan Pengadaan Peralatan dan Mesin Lainnya.

f. Penyediaan Jasa Penunjang Urusan Pemerintahan Daerah

Kegiatan ini dialokasikan anggaran sebesar Rp189.301.870,00 dan terealisasi sebesar Rp169.883.153,00 atau sebesar 89,74% dari alokasi anggaran yang terbagi dalam sub kegiatan :

- Penyediaan Jasa Komunikasi, Sumber Daya Air dan Listrik, dengan alokasi anggaran sebesar Rp56.391.390,00 dan terealisasi sebesar Rp49.531.253,00 atau 87,83% dari alokasi anggaran.
- Penyediaan Jasa Pelayanan Umum Kantor, dengan alokasi anggaran sebesar Rp132.910.480,00 dan terealisasi sebesar Rp120.351.900,00 atau 90,55% dari alokasi anggaran.

g. Pemeliharaan Barang Milik Daerah Penunjang Urusan Pemerintahan Daerah

Kegiatan ini dialokasikan anggaran sebesar Rp157.827.847,00 dan terealisasi sebesar Rp157.238.439,00 atau sebesar 99,63% dari alokasi anggaran yang terbagi dalam sub kegiatan :

- Penyediaan Jasa Pemeliharaan, Biaya Pemeliharaan, dan Pajak Kendaraan Perorangan Dinas atau Kendaraan Dinas Jabatan, dengan alokasi anggaran sebesar Rp67.589.950,00 dan terealisasi sebesar Rp67.425.639,00 atau 99,76% dari alokasi anggaran.



- Pemeliharaan Peralatan dan Mesin Lainnya, dengan alokasi anggaran sebesar Rp4.460.000,00 dan terealisasi sebesar Rp4.460.000,00 atau 100% dari alokasi anggaran.
- Pemeliharaan/Rehabilitasi Gedung Kantor dan Bangunan Lainnya, dengan alokasi anggaran sebesar Rp85.777.897,00 dan terealisasi sebesar Rp85.352.800,00 atau 99,5% dari alokasi anggaran.

h. Pemaduan dan Sinkronisasi Kebijakan Pemerintah Daerah Provinsi Dengan Pemerintah Daerah Kabupaten/Kota Dalam Rangka Pengendalian Kuantitas Penduduk.

Kegiatan ini dialokasikan anggaran sebesar Rp18.444.000,00 dan terealisasi sebesar Rp18.444.000,00 atau sebesar 100% dari alokasi anggaran yang melalui sub kegiatan Penyerasian Kebijakan Pembangunan Daerah Kabupaten/Kota terhadap Kependudukan, Keluarga Berencana dan Pembangunan Keluarga (Program KKBPK).

i. Pemetaan Perkiraan Pengendalian Penduduk Cakupan Daerah Kabupaten/Kota

Kegiatan ini dialokasikan anggaran sebesar Rp187.461.000,00 dan terealisasi sebesar Rp159.552.812,00 atau sebesar 85,11% dari alokasi anggaran yang terbagi dalam sub kegiatan :

- Perumusan Parameter Kependudukan, dengan alokasi anggaran sebesar Rp11.500.000,00 dan terealisasi sebesar Rp11.500.000,00 atau 100% dari alokasi anggaran.
- Penyediaan Data dan Informasi Keluarga, dengan alokasi anggaran sebesar Rp19.625.000,00 dan terealisasi sebesar Rp19.625.000,00 atau 100% dari alokasi anggaran.
- Pengolahan dan Pelaporan Data Pengendalian Lapangan dan Pelayanan KB, dengan alokasi anggaran sebesar Rp146.400.000,00 dan terealisasi sebesar Rp118.491.812,00 atau 80,94% dari alokasi anggaran.
- Pembinaan dan Pengawasan Pencatatan dan Pelaporan Program KKBPK, dengan alokasi anggaran sebesar Rp9.936.000,00 dan terealisasi sebesar Rp9.936.000,00 atau 100% dari alokasi anggaran.

j. Pelaksanaan Advokasi, Komunikasi, Informasi dan Edukasi (KIE) Pengendalian Penduduk dan KB sesuai Kearifan Budaya Lokal

Kegiatan ini dialokasikan anggaran sebesar Rp1.149.815.000,00 dan terealisasi sebesar Rp1.148.026.500,00 atau sebesar 99,84% dari alokasi anggaran yang terbagi dalam sub kegiatan :

- Advokasi Program KKBPK kepada Stakeholders dan Mitra Kerja, dengan alokasi anggaran sebesar Rp4.375.000,00 dan terealisasi sebesar Rp4.375.000,00 atau 100% dari alokasi anggaran.
- Komunikasi, Informasi dan Edukasi (KIE) Program KKBPK Sesuai Kearifan Budaya Lokal, dengan alokasi anggaran sebesar



Rp25.000.000,00 dan terealisasi sebesar Rp25.000.000,00 atau 100% dari alokasi anggaran.

- Promosi dan KIE Program KKBPk Melalui Media Massa Cetak dan Elektronik Serta Media Luar Ruang, dengan alokasi anggaran sebesar Rp70.640.000,00 dan terealisasi sebesar Rp70.500.000,00 atau 99,8% dari alokasi anggaran.
- Pelaksanaan Mekanisme Operasional Program KKBPk melalui Rapat Koordinasi Kecamatan (Rakorcam), Rapat Koordinasi Desa (Rakordes), dan Mini Lokakarya (Minilok), dengan alokasi anggaran sebesar Rp280.800.000,00 dan terealisasi sebesar Rp280.800.000,00 atau 100% dari alokasi anggaran.
- Pengelolaan operasional dan sarana di balai penyuluhan KKBPk, dengan alokasi anggaran sebesar Rp729.000.000,00 dan terealisasi sebesar Rp727.751.500,00 atau 99,83% dari alokasi anggaran.
- Pengendalian Program KKBPk, dengan alokasi anggaran sebesar Rp40.000.000,00 dan terealisasi sebesar Rp39.600.000,00 atau 99% dari alokasi anggaran..

k. Pendayagunaan Tenaga Penyuluh KB/Petugas Lapangan KB (PKB/PLKB)

Kegiatan ini dialokasikan anggaran sebesar Rp1.765.599.900,00 dan terealisasi sebesar Rp1.764.224.900,00 atau sebesar 99,92% dari alokasi anggaran yang terbagi dalam sub kegiatan :

- Pembinaan IMP dan Program KKBPk di lini lapangan oleh PKB/PLKB, dengan alokasi anggaran sebesar Rp963.999.900,00 dan terealisasi sebesar Rp962.624.900,00 atau 99,86% dari alokasi anggaran.
- Penggerakan Kader Institusi Masyarakat Pedesaan (IMP), dengan alokasi anggaran sebesar Rp801.600.000,00 dan terealisasi sebesar Rp801.600.000,00 atau 100% dari alokasi anggaran.
- Penyediaan Sarana Pendukung Operasional PKB/PLKB, dengan alokasi anggaran sebesar Rp28.200.000,00 dan terealisasi sebesar Rp25.150.000,00 atau 89,18% dari alokasi anggaran.
- Penggerakan Kader Institusi Masyarakat Pedesaan (IMP), dengan alokasi anggaran sebesar Rp1.136.800.000,00 dan terealisasi sebesar Rp1.136.000.000,00 atau 99,93% dari alokasi anggaran.

l. Pengendalian dan Pendistribusian Kebutuhan Alat dan Obat Kontrasepsi serta Pelaksanaan Pelayanan KB di Daerah Kabupaten/Kota

Kegiatan ini dialokasikan anggaran sebesar Rp1.597.384.220,00 dan terealisasi sebesar Rp1.420.419.820,00 atau sebesar 88,92% dari alokasi anggaran yang terbagi dalam sub kegiatan :



- Pengendalian Pendistribusian Alat dan Obat Kontrasepsi dan Sarana Penunjang Pelayanan KB Ke Fasilitas Kesehatan Termasuk Jaringan dan Jejaringnya, dengan alokasi anggaran sebesar Rp13.950.000,00 dan terealisasi sebesar Rp13.950.000,00 atau 100% dari alokasi anggaran.
- Peningkatan Kesertaan Penggunaan Metode Kontrasepsi Jangka Panjang (MKJP), dengan alokasi anggaran sebesar Rp784.258.100,00 dan terealisasi sebesar Rp610.876.200,00 atau 77,89% dari alokasi anggaran.
- Penyediaan Sarana Penunjang Pelayanan KB, dengan alokasi anggaran sebesar Rp708.415.000,00 dan terealisasi sebesar Rp705.832.500,00 atau 99,64% dari alokasi anggaran.
- Pembinaan Pelayanan Keluarga Berencana dan Kesehatan Reproduksi di Fasilitas Kesehatan Termasuk Jaringan dan Jejaringnya, dengan alokasi anggaran sebesar Rp12.600.000,00 dan terealisasi sebesar Rp12.600.000,00 atau 100% dari alokasi anggaran.
- Dukungan Operasional Pelayanan KB Bergerak, dengan alokasi anggaran sebesar Rp78.161.120,00 dan terealisasi sebesar Rp77.161.120,00 atau 98,72% dari alokasi anggaran.

m. Pemberdayaan dan Peningkatan Peran serta Organisasi Kemasyarakatan Tingkat Daerah Kabupaten/Kota dalam Pelaksanaan Pelayanan dan Pembinaan Kesertaan Ber-KB

Kegiatan ini dialokasikan anggaran sebesar Rp931.500.000,00 dan terealisasi sebesar Rp931.500.000,00 atau sebesar 100% dari alokasi anggaran yang melalui sub kegiatan Pelaksanaan dan Pengelolaan Program KKBPK di Kampung KB.

n. Pelaksanaan Pembangunan Keluarga melalui Pembinaan Ketahanan dan Kesejahteraan Keluarga

Kegiatan ini dialokasikan anggaran sebesar Rp4.596.520.000,00 dan terealisasi sebesar Rp3.959.130.000,00 atau sebesar 86,13% dari alokasi anggaran yang terbagi dalam sub kegiatan :

- Pengadaan Sarana Kelompok Kegiatan Ketahanan dan Kesejahteraan Keluarga (BKB, BKR, BKL, PPPKS, PIK-R dan Pemberdayaan Ekonomi Keluarga/UPPKS), dengan alokasi anggaran sebesar Rp798.000.000,00 dan terealisasi sebesar Rp729.550.000,00 atau 91,42% dari alokasi anggaran.
- Penyediaan Biaya Operasional Bagi Pengelola dan Pelaksana (Kader) Ketahanan dan Kesejahteraan Keluarga (BKB, BKR, BKL, PPPKS, PIK-R dan Pemberdayaan Ekonomi Keluarga/UPPKS), dengan alokasi anggaran sebesar Rp3.798.520.000,00 dan terealisasi sebesar Rp3.229.580.000,00 atau 85,02% dari alokasi anggaran.



9. URUSAN PERHUBUNGAN

1) Organisasi Perangkat Daerah Pelaksana

Secara umum, kebijakan pembangunan di urusan perhubungan di Kabupaten Gowa diarahkan dalam rangka meningkatkan kelancaran lalu lintas sehingga diharapkan akan mendukung distribusi barang serta mobilitas penduduk untuk melakukan aktivitas sosial ekonominya. Dinas Perhubungan Kabupaten Gowa sebagai instansi yang disertai tugas melakukan pembangunan di urusan perhubungan telah merencanakan dan melaksanakan program/kegiatan. Dinas Perhubungan Kabupaten Gowa didukung dengan jumlah Pegawai Negeri Sipil sebanyak 61 orang dengan 16 jabatan struktural yang diisi oleh 16 pejabat struktural. Dengan sarana dan prasarana yang memadai, pencapaian urusan dapat terwujud.

2) Kegiatan, Anggaran dan Realisasi Tahun 2022

a. Perencanaan, Penganggaran dan Evaluasi Kinerja Perangkat Daerah

Kegiatan ini dialokasikan anggaran sebesar Rp12.929.900,00 dan terealisasi sebesar Rp12.809.900,00 atau 99,07% dari alokasi anggaran melalui sub kegiatan Koordinasi dan Penyusunan Dokumen RKA-SKPD.

b. Administrasi Keuangan Perangkat Daerah

Kegiatan ini dialokasikan anggaran sebesar Rp4.769.264.556,00 dan terealisasi sebesar Rp4.559.135.501,00 atau 95,59% dari alokasi anggaran yang terbagi dalam sub kegiatan :

- Penyediaan Gaji dan Tunjangan ASN, dengan alokasi anggaran sebesar Rp4.698.171.456,00 dan terealisasi sebesar Rp4.488.198.401,00 atau 95,53% dari alokasi anggaran.
- Penyediaan Administrasi Pelaksanaan Tugas ASN, dengan alokasi anggaran sebesar Rp55.519.500,00 dan terealisasi sebesar Rp55.519.500,00 atau 100% dari alokasi anggaran.
- Koordinasi dan Penyusunan Laporan Keuangan Bulanan/Triwulanan/Semesteran SKPD, dengan alokasi anggaran sebesar Rp15.573.600,00 dan terealisasi sebesar Rp15.417.600,00 atau 99,00% dari alokasi anggaran.

c. Administrasi Kepegawaian Perangkat Daerah

Kegiatan ini dialokasikan anggaran sebesar Rp22.748.250,00 dan terealisasi sebesar Rp22.710.750,00 atau 99,84% dari alokasi anggaran yang terbagi dalam sub kegiatan :

- Peningkatan Sarana dan Prasarana Disiplin Pegawai, dengan alokasi anggaran sebesar Rp22.748.250,00 dan terealisasi sebesar Rp22.710.750 atau 99,84% dari alokasi anggaran.



d. Administrasi Umum Perangkat Daerah

Kegiatan ini dialokasikan anggaran sebesar Rp113.641.438,00 dan terealisasi sebesar Rp113.529.078,00 atau 99,9% dari alokasi anggaran yang terbagi dalam sub kegiatan :

- Penyediaan Komponen Instalasi Listrik/Penerangan Bangunan Kantor, dengan alokasi anggaran sebesar Rp4.198.211,00 dan terealisasi sebesar Rp4.196.000,00 atau 99,95% dari alokasi anggaran.
- Penyediaan Peralatan dan Perlengkapan Kantor, dengan alokasi anggaran sebesar Rp58.071.227,00 dan terealisasi sebesar Rp58.011.148,00 atau 99,9% dari alokasi anggaran.
- Fasilitasi Kunjungan Tamu, dengan alokasi anggaran sebesar Rp9.102.000,00 dan terealisasi sebesar Rp9.051.930,00 atau 99,45% dari alokasi anggaran.
- Penyelenggaraan Rapat Koordinasi dan Konsultasi SKPD, dengan alokasi anggaran sebesar Rp42.270.000,00 dan terealisasi sebesar Rp42.270.000,00 atau 100% dari alokasi anggaran.

e. Pengadaan Barang Milik Daerah Penunjang Urusan Pemerintah Daerah

Kegiatan ini dialokasikan anggaran sebesar Rp332.856.200,00 dan terealisasi sebesar Rp253.631.458,00 atau 76,2% dari alokasi anggaran yang terbagi dalam sub kegiatan:

- Pengadaan Kendaraan Dinas Operasional atau Lapangan, dengan alokasi anggaran sebesar Rp293.077.500,00 dan terealisasi sebesar Rp214.900.000,00 atau 73,33% dari alokasi anggaran.
- Pengadaan Mebel, dengan alokasi anggaran sebesar Rp22.836.000,00 dan terealisasi sebesar Rp21.790.150,00 atau 95,42% dari alokasi anggaran.
- Pengadaan Peralatan dan Mesin Lainnya, dengan alokasi anggaran sebesar Rp16.942.700,00 dan terealisasi sebesar Rp16.941.308,00 atau 99,99% dari alokasi anggaran.

f. Penyediaan Jasa Penunjang Urusan Pemerintahan Daerah

Kegiatan ini dialokasikan anggaran sebesar Rp21.855.240.495,00 dan terealisasi sebesar Rp21.457.559.670,00 atau 98,18% dari alokasi anggaran yang terbagi dalam sub kegiatan :

- Penyediaan Jasa Komunikasi, Sumber Daya Air dan Listrik, dengan alokasi anggaran sebesar Rp21.598.077.255,00 dan terealisasi sebesar Rp21.204.931.230,00 atau 98,18% dari alokasi anggaran.
- Penyediaan Jasa Pelayanan Umum Kantor, dengan alokasi anggaran sebesar Rp257.163.240,00 dan terealisasi sebesar Rp252.628.440,00 atau 98,24% dari alokasi anggaran.



g. Pemeliharaan Barang Milik Daerah Penunjang Urusan Pemerintahan Daerah

Kegiatan ini dialokasikan anggaran sebesar Rp127.342.915,00 dan terealisasi sebesar Rp122.272.509,00 atau 96,02% dari alokasi anggaran yang terbagi dalam sub kegiatan :

- Penyediaan Jasa Pemeliharaan, Biaya Pemeliharaan, Pajak dan Perizinan Kendaraan Dinas Operasional atau Lapangan, dengan alokasi anggaran sebesar Rp115.742.915,00 dan terealisasi sebesar Rp110.672.509,00 atau 95,62% dari alokasi anggaran.
- Pemeliharaan Peralatan dan Mesin Lainnya, dengan alokasi anggaran sebesar Rp11.600.000,00 dan terealisasi sebesar Rp11.600.000,00 atau 100% dari alokasi anggaran.

h. Penyediaan Perlengkapan Jalan di Jalan Kabupaten/Kota

Kegiatan ini dialokasikan anggaran sebesar Rp762.785.850,00 dan terealisasi sebesar Rp760.520.850,00 atau 99,7% dari alokasi anggaran melalui sub kegiatan Penyediaan Perlengkapan Jalan di Jalan Kabupaten/Kota.

i. Pengujian Berkala Kendaraan Bermotor

Kegiatan ini dialokasikan anggaran sebesar Rp567.450.000,00 dan terealisasi sebesar Rp566.267.500,00 atau 99,79% dari alokasi anggaran yang terbagi dalam sub kegiatan :

- Penyediaan Bukti Lulus Uji Pengujian Berkala Kendaraan Bermotor, dengan alokasi anggaran sebesar Rp468.200.000,00 dan terealisasi sebesar Rp468.200.000,00 atau 100% dari alokasi anggaran.
- Pemeliharaan Sarana dan Prasarana Pengujian Berkala Kendaraan Bermotor, dengan alokasi anggaran sebesar Rp99.250.000,00 dan terealisasi sebesar Rp98.067.500,00 atau 98,81% dari alokasi anggaran

j. Pelaksanaan Manajemen dan Rekayasa Lalu Lintas untuk Jaringan Jalan Kabupaten/Kota

Kegiatan ini dialokasikan anggaran sebesar Rp234.016.933,00 dan terealisasi sebesar Rp233.851.933,00 atau 99,93% dari alokasi anggaran yang terbagi dalam sub kegiatan :

- Penataan Manajemen dan Rekayasa Lalu Lintas Untuk Jaringan Jalan Kabupaten/Kota, dengan alokasi anggaran sebesar Rp200.000.000,00 dan terealisasi sebesar Rp199.835.000,00 atau 99,92% dari alokasi anggaran.
- Pengadaan, Pemasangan, Perbaikan dan Pemeliharaan Perlengkapan Jalan dalam rangka Manajemen dan Rekayasa Lalu Lintas, dengan alokasi anggaran sebesar Rp34.016.933,00 dan terealisasi sebesar Rp34.016.933,00 atau 100% dari alokasi anggaran.



k. Persetujuan Hasil Analisis Dampak Lalu Lintas (Andalalin) untuk Jalan Kabupaten/Kota

Kegiatan ini dialokasikan anggaran sebesar Rp291.442.950,00 dan terealisasi 100% dari alokasi anggaran melalui sub kegiatan Koordinasi dan Sinkronisasi Penilaian Hasil Andalalin.

l. Penyediaan Angkutan Umum untuk Jasa Angkutan Orang dan/atau Barang antar Kota dalam 1 (satu) Daerah Kabupaten/Kota

Kegiatan ini dialokasikan anggaran sebesar Rp5.700.000,00 dan terealisasi sebesar Rp5.699.983 atau 100% dari alokasi anggaran melalui sub kegiatan Pengendalian dan Pengawasan Ketersediaan Angkutan Umum untuk Jasa Angkutan Orang dan/atau Barang antar Kota dalam 1 (satu) Kabupaten/Kota.

m. Penerbitan Izin Penyelenggaraan Angkutan Orang dalam Trayek Lintas Daerah Kabupaten/Kota dalam 1 (satu) Daerah Kabupaten/Kota

Kegiatan ini dialokasikan anggaran sebesar Rp6.970.497,00 dan terealisasi sebesar Rp6.970.497,00 atau 100% dari alokasi anggaran melalui sub kegiatan Koordinasi dan Sinkronisasi Pengawasan Pelaksanaan Izin Penyelenggaraan Angkutan Orang dalam Trayek Kewenangan Kabupaten/Kota.

n. Penetapan Tarif Kelas Ekonomi untuk Angkutan Orang yang Melayani Trayek serta Angkutan Perkotaan dan Perdesaan dalam 1 (satu) Daerah Kabupaten/Kota

Kegiatan ini dialokasikan anggaran sebesar Rp4.871.250,00 dan terealisasi sebesar Rp4.871.250,00 atau 100% dari alokasi anggaran melalui sub kegiatan Penyediaan Data dan Informasi Tarif Kelas Ekonomi Angkutan Orang dan Angkutan Perkotaan dan Perdesaan dalam 1 (satu) Daerah Kabupaten/Kota

10. URUSAN KOMUNIKASI DAN INFORMATIKA

1) Organisasi Perangkat Daerah Pelaksana

Dinas Komunikasi, Informatika, Statistik dan Persandian Kabupaten Gowa sebagai instansi yang disertai tugas melakukan koordinasi komunikasi dan informasi terhadap kebijakan-kebijakan Pemerintah Kabupaten Gowa, telah merencanakan dan melaksanakan Program/Kegiatan. Dinas Komunikasi, Informatika, Statistik dan Persandian Kabupaten Gowa didukung dengan jumlah Pegawai Negeri Sipil sebanyak 37 orang dengan 12



jabatan struktural yang diisi oleh 12 pejabat struktural. Dengan sarana dan prasarana yang memadai, pencapaian urusan dapat terwujud.

2) Kegiatan, Anggaran dan Realisasi Tahun 2022

a. Perencanaan, Penganggaran dan Evaluasi Kinerja Perangkat Daerah

Kegiatan ini dialokasikan anggaran sebesar Rp48.066.200,00 dan terealisasi sebesar Rp48.054.200,00 atau 99,98% dari alokasi anggaran yang terbagi dalam sub kegiatan :

- Penyusunan Dokumen Perencanaan Perangkat Daerah, dengan alokasi anggaran sebesar Rp18.660.000,00 dan terealisasi sebesar Rp18.659,00 atau 99,99% dari alokasi anggaran.
- Koordinasi dan Penyusunan Dokumen Perubahan RKA-SKPD, dengan alokasi anggaran sebesar Rp15.011.200,00 dan terealisasi sebesar Rp15.011.200,00 atau 100,00% dari alokasi anggaran.
- Koordinasi dan Penyusunan Laporan Capaian Kinerja dan Ikhtisar Realisasi Kinerja SKPD, dengan alokasi anggaran sebesar Rp14.395.000,00 dan terealisasi sebesar Rp14.384.000,00 atau 99,92% dari alokasi anggaran.

b. Administrasi Keuangan Perangkat Daerah

Kegiatan ini dialokasikan anggaran sebesar Rp3.215.569.466,00 dan terealisasi sebesar Rp3.058.304.483,00 atau 95,11% dari alokasi anggaran yang terbagi dalam sub kegiatan :

- Penuediaan Gaji dan Tunjangan ASN, dengan alokasi anggaran sebesar Rp3.140.003.466,00 dan terealisasi sebesar Rp2.986.899.484.000,00 atau 95,12% dari alokasi anggaran.
- Pelaksanaan Penatausahaan dan Pengujian/Verifikasi Keuangan SKPD, dengan alokasi anggaran sebesar Rp64.365.000,00 dan terealisasi sebesar Rp60.219.999,00 atau 93,56% dari alokasi anggaran.
- Koordinasi dan Penyusunan Laporan Keuangan Akhir Tahun SKPD, dengan alokasi anggaran sebesar Rp5.540.000,00 dan terealisasi sebesar Rp5.539.000,00 atau 99,97% dari alokasi anggaran.
- Penyusunan Pelaporan dan Analisis Prognosis Realisasi Anggaran, dengan alokasi anggaran sebesar Rp5.660.000,00 dan terealisasi sebesar Rp5.646.000,00 atau 99,75% dari alokasi anggaran.

c. Administrasi Kepegawaian Perangkat Daerah

Kegiatan ini dialokasikan anggaran sebesar Rp52.500.000,00 dan terealisasi sebesar Rp52.430.000,00 atau 99,87% dari alokasi anggaran melalui sub kegiatan Pengadaan Pakaian Dinas Beserta Atribut Kelengkapannya.



d. Administrasi Umum Perangkat Daerah

Kegiatan ini dialokasikan anggaran sebesar Rp615.843.750,00 dan terealisasi sebesar Rp613.907.967,00 atau 99,69% dari alokasi anggaran yang terbagi dalam sub kegiatan :

- Penyediaan Peralatan dan Perlengkapan Kantor, dengan alokasi anggaran sebesar Rp1.029.050,00 dan terealisasi sebesar Rp1.029.050,00 atau 100,00% dari alokasi anggaran.
- Penyediaan Bahan Logistik Kantor, dengan alokasi anggaran sebesar Rp27.715.700,00 dan terealisasi sebesar Rp27.715.700,00 atau 100% dari alokasi anggaran.
- Penyelenggaraan Rapat Koordinasi dan Konsultasi SKPD, dengan alokasi anggaran sebesar Rp587.099.000,00 dan terealisasi sebesar Rp585.163.217,00 atau 99,67% dari alokasi anggaran.

e. Pengadaan Barang Milik Daerah Penunjang Urusan Pemerintah Daerah

Kegiatan ini dialokasikan anggaran sebesar Rp1.360.395.075,00 dan terealisasi sebesar Rp360.141.374,00 atau 26,47% dari alokasi anggaran yang terbagi dalam sub kegiatan :

- Pengadaan Peralatan dan Mesin Lainnya, dengan alokasi anggaran sebesar Rp260.395.075,00 dan terealisasi sebesar Rp260.250.714,00 atau 99,94% dari alokasi anggaran.
- Pengadaan Aset Tak Berwujud, dengan alokasi anggaran sebesar Rp1.100.000.000,00 dan terealisasi sebesar Rp99.890.660,00 atau 9,08% dari alokasi anggaran.

f. Pemeliharaan Barang Milik Daerah Penunjang Urusan Pemerintahan Daerah

Kegiatan ini dialokasikan anggaran sebesar Rp155.373.200,00 dan terealisasi sebesar Rp153.213.070,00 atau 98,69% dari alokasi anggaran yang terbagi dalam sub kegiatan :

- Penyediaan Jasa Pemeliharaan, Biaya Pemeliharaan, Pajak dan Perizinan Kendaraan Dinas Operasional atau Lapangan, dengan alokasi anggaran sebesar Rp125.373.200,00 dan terealisasi sebesar Rp123.729.070,00 atau 98,69% dari alokasi anggaran.
- Pemeliharaan Peralatan dan Mesin Lainnya, dengan alokasi anggaran sebesar Rp15.390.000,00 dan terealisasi sebesar Rp14.284.000,00 atau 92,81% dari alokasi anggaran.
- Pemeliharaan/Rehabilitasi Gedung Kantor atau Bangunan Lainnya, dengan alokasi anggaran sebesar Rp15.200.000,00 dan terealisasi 100% dari alokasi anggaran.



g. Pengelolaan Informasi dan Komunikasi Publik Pemerintah Daerah Kabupaten/Kota

Kegiatan ini dialokasikan anggaran sebesar Rp2.801.738.020,00 dan terealisasi sebesar Rp2.795.593.741,00 atau 99,78% dari alokasi anggaran yang terbagi dalam sub kegiatan :

- Pengelolaan Media Komunikasi Publik, dengan alokasi anggaran sebesar Rp2.549.418.420,00 dan terealisasi sebesar Rp2.544.181.370,00 atau 99,79% dari alokasi anggaran.
- Pelayanan Informasi Publik, dengan alokasi anggaran sebesar Rp247.089.600,00 dan terealisasi sebesar Rp246.182.371,00 atau 99,63% dari alokasi anggaran.
- Penyelenggaraan Hubungan Masyarakat, Media dan Kemitraan Komunitas, dengan alokasi anggaran sebesar Rp5.230.000,00 dan terealisasi 100% dari alokasi anggaran.

h. Penyelenggaraan Statistik Sektoral di Lingkup Pemerintah Daerah Kabupaten/Kota

Kegiatan ini dialokasikan anggaran sebesar Rp13.250.000,00 dan terealisasi sebesar Rp13.217.000,00 atau 99,75% dari alokasi anggaran melalui sub kegiatan Koordinasi dan Sinkronisasi Pengumpulan, Pengolahan, Analisis dan diseminasi Data Statistik Sektoral.

i. Penyelenggaraan Statistik Persandian Untuk Pengamanan Informasi Pemerintah Daerah Kabupaten/Kota

Kegiatan ini dialokasikan anggaran sebesar Rp40.894.350,00 dan terealisasi sebesar Rp40.107.950,00 atau 98,08% dari alokasi anggaran yang terbagi pada sub kegiatan:

- Pelaksanaan Keamanan Informasi Pemerintah Daerah Kabupaten/Kota Berbasis Elektronik dan Non Elektronik, dengan alokasi anggaran sebesar Rp34.088.950,00 dan terealisasi sebesar Rp33.331.950,00 atau 97,78 dari alokasi anggaran.
- Penetapan Pola Hubungan Komunikasi Sandi Antar Perangkat Daerah Kabupaten/Kota, dengan alokasi anggaran sebesar Rp6.805.400 dan terealisasi sebesar Rp6.776.000,00 atau 99,57% dari alokasi anggaran.

j. Pengelolaan Nama Domain yang telah Ditetapkan oleh Pemerintah Pusat dan Sub Domain di Lingkup Pemerintah Daerah Kabupaten/Kota

Kegiatan ini dialokasikan anggaran sebesar Rp1.733.550.000,04 dan terealisasi sebesar Rp1.731.440.116,00 atau 99,88% dari alokasi anggaran melalui sub kegiatan Penyelenggaraan Sistem Jaringan Intra Pemerintah Daerah.



k. Pengelolaan *e-government* Di Lingkup Pemerintah Daerah Kabupaten/Kota

Kegiatan ini dialokasikan anggaran sebesar Rp509.355.320,00 dan terealisasi sebesar Rp509.350.170,00 atau 99,99% dari alokasi anggaran yang terbagi dalam sub kegiatan :

- Pengembangan Aplikasi dan Proses Bisnis Pemerintahan Berbasis Elektronik, dengan alokasi anggaran sebesar Rp95.327.100,00 dan terealisasi sebesar Rp95.326.950,00 atau 99,99% dari alokasi anggaran.
- Pengembangan dan Pengelolaan Ekosistem Kabupaten/Kota Cerdas dan Kota Cerdas, dengan alokasi anggaran sebesar Rp375.985.220,00 dan terealisasi sebesar Rp375.980.220,00 atau 100,00% dari alokasi anggaran.
- Pengembangan dan Pengelolaan Sumber Daya Teknologi Informasi dan Komunikasi Pemerintah Daerah, dengan alokasi anggaran sebesar Rp38.043.000,00 dan terealisasi sebesar Rp38.043.000,00 atau 100,00% dari alokasi anggaran.
- Pengembangan dan Pengelolaan Sumber Daya Teknologi Informasi dan Komunikasi Pemerintah Daerah, dengan alokasi anggaran sebesar Rp83.304.000,00 dan terealisasi sebesar Rp82.512.000,00 atau 99,05% dari alokasi anggaran.

11. URUSAN KOPERASI DAN USAHA KECIL DAN MENENGAH

1) Organisasi Perangkat Daerah Pelaksana

Dinas Koperasi, Usaha Kecil dan Menengah Kabupaten Gowa sebagai institusi yang menangani urusan koperasi, usaha kecil dan menengah telah melakukan berbagai program/kegiatan. Dinas Koperasi dan Usaha Kecil Menengah Kabupaten Gowa didukung dengan jumlah Pegawai Negeri Sipil sebanyak 16 orang dengan 16 jabatan struktural yang diisi oleh 16 pejabat struktural. Dengan sarana dan prasarana yang memadai, pencapaian urusan dapat terwujud.

2) Kegiatan, Anggaran dan Realisasi Tahun 2022

a. Perencanaan, Penganggaran dan Evaluasi Kinerja Perangkat Daerah

Kegiatan ini dialokasikan anggaran sebesar Rp14.934.000,00 dan terealisasi sebesar Rp1.434.000,00 atau 9,60% dari alokasi anggaran yang terbagi dalam sub kegiatan :

- Koordinasi dan Penyusunan Dokumen RKA-SKPD, dengan alokasi anggaran sebesar Rp6.977.500,00 dan terealisasi sebesar Rp877.500,00 atau 6,99% dari alokasi anggaran.
- Koordinasi dan Penyusunan Laporan Capaian Kinerja dan Ikhtisar Realisasi Kinerja SKPD, dengan alokasi anggaran sebesar Rp7.956.500,00 dan terealisasi sebesar Rp556.500,00 atau 6,99% dari alokasi anggaran.



b. Administrasi Keuangan Perangkat Daerah

Kegiatan ini dialokasikan anggaran sebesar Rp158.456.689,00 dan terealisasi sebesar Rp154.147.090,00 atau 97,28% dari alokasi anggaran yang terbagi dalam sub kegiatan :

- Penyediaan Gaji dan Tunjangan ASN, dengan terealisasi sebesar Rp1.937.438.261,00 dan terealisasi sebesar Rp1.179.238.575,00 atau 60,87%
- Penyediaan Administrasi Pelaksanaan Tugas ASN, dengan alokasi anggaran sebesar Rp382.879.700,00 dan terealisasi sebesar Rp373.449.700,00 atau 97,54% dari alokasi anggaran.
- Koordinasi dan Penyusunan Laporan Keuangan Akhir Tahun SKPD, dengan alokasi anggaran sebesar Rp5.440.500,00 dan terealisasi sebesar Rp0,00 atau 0% dari alokasi anggaran.

c. Administrasi Kepegawaian Perangkat Daerah

Kegiatan ini dialokasikan anggaran sebesar Rp12.350.000,00 dan terealisasi sebesar Rp12.350.000,00 atau 100% dari alokasi anggaran melalui sub kegiatan Pengadaan Pakaian Dinas Beserta Atribut Kelengkapannya.

d. Administrasi Umum Perangkat Daerah

Kegiatan ini dialokasikan anggaran sebesar Rp9.229.100,00 dan terealisasi sebesar Rp8.977.100,00 atau 97,27% dari alokasi anggaran yang terbagi dalam sub kegiatan :

- Penyediaan Komponen Instalasi Listrik/Penerangan Bangunan Kantor, dengan alokasi anggaran sebesar Rp5.252.100,00 dan terealisasi 100% dari alokasi anggaran.
- Penyediaan Peralatan dan Perlengkapan Kantor, dengan alokasi anggaran sebesar Rp2.777.000,00 dan terealisasi sebesar Rp2.525.00,00 atau 90,93% dari alokasi anggaran.
- Penyediaan Bahan Bacaan dan Peraturan Perundang-undangan, dengan alokasi anggaran sebesar Rp1.200.000,00 dan terealisasi 100% dari alokasi anggaran.

e. Pengadaan Barang Milik Daerah Penunjang Urusan Pemerintah Daerah

Kegiatan ini dialokasikan anggaran sebesar Rp23.434.050,00 dan 100% dari alokasi anggaran melalui sub kegiatan Pemeliharaan Peralatan dan Mesin Lainnya.



f. Penyediaan Jasa Penunjang Urusan Pemerintahan Daerah

Kegiatan ini dialokasikan anggaran sebesar Rp47.552.643,00 dan terealisasi sebesar Rp46.289.923,00 atau 97,34% dari alokasi anggaran yang terbagi dalam sub kegiatan :

- Penyediaan Jasa Komunikasi, Sumber Daya Air dan Listrik, dengan alokasi anggaran sebesar Rp17.552.643,00 dan terealisasi sebesar Rp16.289.923,00 atau 92,81% dari alokasi anggaran.
- Penyediaan Jasa Pelayanan Umum Kantor, dengan alokasi anggaran sebesar Rp30.000.000,00 dan terealisasi 100% dari alokasi anggaran.

g. Pemeliharaan Barang Milik Daerah Penunjang Urusan Pemerintahan Daerah

Kegiatan ini dialokasikan anggaran sebesar Rp180.662.253,00 dan terealisasi sebesar Rp177.969.375,00 atau 98,51% dari alokasi anggaran yang terbagi dalam sub kegiatan :

- Penyediaan Jasa Pemeliharaan, Biaya Pemeliharaan, dan Pajak Kendaraan Perorangan Dinas atau Kendaraan Dinas Jabatan, dengan alokasi anggaran sebesar Rp55.814.650,00 dan terealisasi sebesar Rp53.564.650,00 atau 95,97% dari alokasi anggaran.
- Pemeliharaan Peralatan dan Mesin Lainnya, dengan alokasi anggaran sebesar Rp4.290.000,00 dan terealisasi 100% dari alokasi anggaran.
- Pemeliharaan/Rehabilitasi Gedung Kantor dan Bangunan Lainnya, dengan alokasi anggaran sebesar Rp120.557.603,00 dan terealisasi sebesar Rp120.114.725,00 atau 99,63% dari alokasi anggaran.

h. Penerbitan Izin Usaha Simpan Pinjam untuk Koperasi dengan Wilayah Keanggotaan dalam Daerah Kabupaten/Kota

Kegiatan ini dialokasikan anggaran sebesar Rp13.518.400,00 dan terealisasi sebesar Rp12.661.749,00 atau 93,66% dari alokasi anggaran melalui sub kegiatan Fasilitasi Pemenuhan Izin Usaha Simpan Pinjam dan Pembukaan Kantor Cabang, Cabang Pembantu dan Kantor Kas Koperasi Simpan Pinjam untuk Koperasi dengan Wilayah Keanggotaan dalam Daerah Kabupaten/Kota.

i. Pendidikan dan Latihan Perkoperasian bagi Koperasi yang Wilayah Keanggotaan dalam Daerah Kabupaten/Kota

Kegiatan ini dialokasikan anggaran sebesar Rp164.119.800,00 dan terealisasi sebesar Rp14.473.400,00 atau 85,59% dari alokasi anggaran melalui sub kegiatan Peningkatan Pemahaman dan Pengetahuan Perkoperasian serta Kapasitas dan Kompetensi SDM Koperasi.

j. Pemberdayaan dan Perlindungan Koperasi yang Keanggotaannya dalam Daerah Kabupaten/Kota



Kegiatan ini dialokasikan anggaran sebesar Rp30.300.000,00 dan terealisasi sebesar Rp1.800.000,00 atau 5,94% dari alokasi anggaran melalui sub kegiatan Pemberdayaan Peningkatan Produktivitas, Nilai Tambah, Akses Pasar, Akses Pembiayaan, Penguatan Kelembagaan, Penataan Manajemen, Standarisasi, dan Restrukturisasi Usaha Koperasi Kewenangan Kabupaten/Kota.

k. Pemberdayaan Usaha Mikro yang Dilakukan melalui Pendataan, Kemitraan, Kemudahan Perizinan, Penguatan Kelembagaan dan Koordinasi dengan Para Pemangku Kepentingan

Kegiatan ini dialokasikan anggaran sebesar Rp2.548.546.300,00 dan terealisasi sebesar Rp2.493.058.020,00 atau 97,82% dari alokasi anggaran yang terbagi dalam sub kegiatan :

- Pendataan Potensi dan Pengembangan Usaha Mikro, dengan alokasi anggaran sebesar Rp53.950.000,00 dan terealisasi 100% dari alokasi anggaran.
- Pemberdayaan melalui Kemitraan Usaha Mikro, dengan alokasi anggaran sebesar Rp13.400.000,00 dan terealisasi 100% dari alokasi anggaran.
- Fasilitasi Kemudahan Perizinan Usaha Mikro, dengan alokasi anggaran sebesar Rp13.400.000,00 dan terealisasi 100% dari alokasi anggaran.
- Pemberdayaan Kelembagaan Potensi dan Pengembangan Usaha Mikro, dengan alokasi anggaran sebesar Rp2.436.954.400,00 dan terealisasi sebesar Rp2.381.466.120,00 atau 97,72% dari alokasi anggaran.
- Koordinasi dan Sinkronisasi dengan Para Pemangku Kepentingan dalam Pemberdayaan Usaha Mikro , dengan alokasi anggaran sebesar Rp30.841.900,00 dan terealisasi 100% dari alokasi anggaran.

l. Pengembangan Usaha Mikro dengan Orientasi Peningkatan Skala Usaha menjadi Usaha Kecil

Kegiatan ini dialokasikan anggaran sebesar Rp80.799.900,00 dan terealisasi sebesar Rp51.291.910,00 atau 100% dari alokasi anggaran melalui sub kegiatan Fasilitasi Usaha Mikro Menjadi Usaha Kecil dalam Pengembangan Produksi dan Pengolahan, Pemasaran, SDM, serta Desain dan Teknologi.

12. URUSAN PENANAMAN MODAL

1) Organisasi Perangkat Daerah Pelaksana

Dinas Penanaman Modal dan Pelayanan Terpadu Satu Pintu Kabupaten Gowa sebagai institusi baru yang terbentuk berdasarkan Peraturan Daerah Kabupaten Gowa Nomor 11 Tahun 2016 disertai tugas menangani urusan penanaman modal, telah melakukan berbagai program dan kegiatan. Dinas Penanaman Modal dan Pelayanan Terpadu Satu Pintu Kabupaten Gowa didukung dengan jumlah Pegawai Negeri Sipil sebanyak 30 orang dengan 21



jabatan struktural yang diisi oleh 21 pejabat struktural. Dengan sarana dan prasarana yang memadai, pencapaian urusan dapat terwujud.

2) Kegiatan, Anggaran dan Realisasi Tahun 2022

a. Perencanaan, Penganggaran dan Evaluasi Kinerja Perangkat Daerah

Kegiatan ini dialokasikan anggaran sebesar Rp3.064.000,00 dan terealisasi sebesar Rp2.997.000,00 atau 97,81% dari alokasi anggaran yang terbagi dalam sub kegiatan :

- Evaluasi Kinerja Perangkat Daerah, dengan alokasi anggaran sebesar Rp3.064.000,00 dan terealisasi sebesar Rp2.997.000,00 atau 97,81% dari alokasi anggaran.
- Penyediaan Gaji dan Tunjangan ASN, dengan alokasi anggaran sebesar Rp2.675.365.291,00 dan terealisasi 2.364.603.145,00 atau 88,38% dari alokasi anggaran.

b. Administrasi Keuangan Perangkat Daerah

Kegiatan ini dialokasikan anggaran sebesar Rp2.675.365.291,00 dan terealisasi sebesar Rp2.364.603.145,00 atau 88,38% dari alokasi anggaran melalui sub kegiatan Koordinasi dan Penyusunan Laporan Keuangan Bulanan/Triwulanan/Semesteran SKPD.

c. Administrasi Kepegawaian Perangkat Daerah

Kegiatan ini dialokasikan anggaran sebesar Rp17.100.000,00 dan terealisasi 100% dari alokasi anggaran melalui sub kegiatan Pengadaan Pakaian Dinas Beserta Atribut Kelengkapannya.

d. Administrasi Umum Perangkat Daerah

Kegiatan ini dialokasikan anggaran sebesar Rp149.729.960,00 dan terealisasi sebesar Rp149.184.191,00 atau 99,64% dari alokasi anggaran yang terbagi dalam sub kegiatan :

- Penyediaan Peralatan dan Perlengkapan Kantor, dengan alokasi anggaran sebesar Rp5.345.960,00 dan terealisasi sebesar Rp5.277.650,00 atau 98,72% dari alokasi anggaran.
- Fasilitasi Kunjungan Tamu, dengan alokasi anggaran sebesar Rp10.005.000,00 dan terealisasi sebesar Rp9.874.630,00 atau 98,70% dari alokasi anggaran.
- Penyelenggaraan Rapat Koordinasi dan Konsultasi SKPD, dengan alokasi anggaran sebesar Rp128.379.000,00 dan terealisasi sebesar Rp126.031.911,00 atau 99,73% dari alokasi anggaran.
- Dukungan Pelaksanaan Sistem Pemerintahan Berbasis Elektronik pada SKPD, dengan alokasi anggaran sebesar Rp6.000.000,00 dan terealisasi 100% dari alokasi anggaran.



f. Pengadaan Barang Milik Daerah Penunjang Urusan Pemerintah daerah

Kegiatan ini dialokasikan anggaran sebesar Rp10.000.000,00 dan terealisasi sebesar Rp7.700.000,00 atau 77,00% dari alokasi anggaran melalui sub kegiatan Pengadaan Pakaian Dinas Beserta Atribut Kelengkapannya

g. Penyediaan Jasa Penunjang Urusan Pemerintahan Daerah

Kegiatan ini dialokasikan anggaran sebesar Rp258.086.680,00 dan terealisasi sebesar Rp248.129.586,00 atau 96,14% dari alokasi anggaran yang terbagi dalam sub kegiatan :

- Penyediaan Jasa Komunikasi, Sumber Daya Air dan Listrik, dengan alokasi anggaran sebesar Rp87.075.510,00 dan terealisasi sebesar Rp77.336.066,00 atau 88,81% dari alokasi anggaran.
- Penyediaan Jasa Pelayanan Umum Kantor, dengan alokasi anggaran sebesar Rp171.011.170,00 dan terealisasi sebesar Rp170.793.520,00 atau 99,87% dari alokasi anggaran.

h. Pemeliharaan Barang Milik Daerah Penunjang Urusan Pemerintahan Daerah

Kegiatan ini dialokasikan anggaran sebesar Rp43.692.800,00 dan terealisasi sebesar Rp42.747.140,00 atau 97,84% dari alokasi anggaran yang terbagi dalam sub kegiatan :

- Penyediaan Jasa Pemeliharaan, Biaya Pemeliharaan, dan Pajak Kendaraan Perorangan Dinas atau Kendaraan Dinas Jabatan, dengan alokasi anggaran sebesar Rp41.742.800,00 dan terealisasi sebesar Rp40.797.140,00 atau 97,73% dari alokasi anggaran.
- Pemeliharaan Peralatan dan Mesin Lainnya, dengan alokasi anggaran sebesar Rp1.950.000,00 dan terealisasi 100% dari alokasi anggaran.

i. Pembuatan Peta Potensi Investasi Kabupaten/Kota

Kegiatan ini dialokasikan anggaran sebesar Rp7.000.000,00 dan terealisasi 100% dari alokasi anggaran melalui sub kegiatan Penyediaan Peta Potensi dan Peluang Usaha Kabupaten/Kota.

j. Pelayanan Perizinan dan Non Perizinan secara Terpadu Satu Pintu dibidang Penanaman Modal yang menjadi Kewenangan Daerah Kabupaten/ Kota

Kegiatan ini dialokasikan anggaran sebesar Rp99.067.100,00 dan terealisasi sebesar Rp91.761.950,00 atau 92,63% dari alokasi anggaran melalui sub kegiatan Penyediaan Pelayanan Terpadu Perizinan dan Nonperizinan Berbasis Sistem Pelayanan Perizinan Berusaha Terintegrasi secara Elektronik.



k. Pengendalian Pelaksanaan Penanaman Modal yang menjadi Kewenangan Daerah Kabupaten/Kota

Kegiatan ini dialokasikan anggaran sebesar Rp383.914.000,00 dan terealisasi sebesar Rp335.340.900,00 atau 87,35% dari alokasi anggaran yang terbagi dalam sub kegiatan :

- Koordinasi dan Sinkronisasi Pembinaan Pelaksanaan Penanaman Modal, dengan alokasi anggaran sebesar Rp265.925.000,00 dan terealisasi sebesar Rp253.585.900,00 atau 95,36% dari alokasi anggaran.
- Koordinasi dan Sinkronisasi Pengawasan Pelaksanaan Penanaman Modal, dengan alokasi anggaran sebesar Rp117.989.000 dan terealisasi sebesar Rp81.755.000,00 atau 69,29% dari alokasi anggaran.

13. URUSAN KEPEMUDAAN DAN OLAHRAGA

1) Organisasi Perangkat Daerah Pelaksana

Dinas Pemuda dan Olahraga Kabupaten Gowa sebagai institusi yang menangani Urusan Kepemudaan dan Olahraga telah melaksanakan berbagai program dan kegiatan. Dinas Pemuda dan Olahraga Kabupaten Gowa didukung dengan jumlah Pegawai Negeri Sipil sebanyak 28 orang dengan 13 jabatan struktural yang diisi oleh 13 pejabat struktural. Dengan sarana dan prasarana yang memadai, pencapaian urusan dapat terwujud.

2) Kegiatan, Anggaran dan Realisasi Tahun 2022

a. Administrasi Keuangan Perangkat Daerah

Kegiatan ini dialokasikan anggaran sebesar Rp2.604.547.981,00 dan terealisasi sebesar Rp2.224.847.065,00 atau 85,42% dari alokasi anggaran yang terbagi dalam sub kegiatan Penyediaan gaji dan Tunjangan ASN.

b. Administrasi Umum Perangkat Daerah

Kegiatan ini dialokasikan anggaran sebesar Rp1.509.067.106,00 dan terealisasi sebesar Rp1.403.207.069,00 atau 92,99% dari alokasi anggaran yang terbagi dalam sub kegiatan :

- Penyediaan Bahan Logistik Kantor, dengan alokasi anggaran sebesar Rp1.293.674.106,00 dan terealisasi sebesar Rp1.261.555.229,00 atau 97,52% dari alokasi anggaran.
- Penyelenggaraan Rapat Koordinasi dan Konsultasi SKPD, dengan alokasi anggaran sebesar Rp215.393.000,00 dan terealisasi sebesar Rp14.651.860,00 atau 65,76% dari alokasi anggaran.

c. Pemeliharaan Barang Milik Daerah Penunjang Urusan Pemerintahan Daerah



Kegiatan ini dialokasikan anggaran sebesar Rp1.041.794.620,00 dan terealisasi sebesar Rp967.067.555,00 atau 92,83% dari alokasi anggaran yang terbagi dalam sub kegiatan :

- Penyediaan Jasa Pemeliharaan, Biaya Pemeliharaan, dan Pajak Kendaraan Perorangan Dinas atau Kendaraan Dinas Jabatan, dengan alokasi anggaran sebesar Rp17.631.050,00 dan terealisasi sebesar Rp12.731.050,00 atau 72,21% dari alokasi anggaran.
- Pemeliharaan Peralatan dan Mesin Lainnya, dengan alokasi anggaran sebesar Rp9.870.000,00 dan terealisasi sebesar Rp7.430.000,00 atau 75,28% dari alokasi anggaran.
- Pemeliharaan/Rehabilitasi Gedung Kantor dan Bangunan Lainnya, dengan alokasi anggaran sebesar Rp1.014.293.570,00 dan terealisasi sebesar Rp946.906.505,00 atau 93,36% dari alokasi anggaran.

d. Penyadaran, Pemberdayaan, dan Pengembangan Pemuda dan Kepemudaan terhadap Pemuda Pelopor Kabupaten/Kota, Wirausaha Muda Pemula, dan Pemuda Kader Kabupaten/Kota

Kegiatan ini dialokasikan anggaran sebesar Rp1.361.251.900,00 dan terealisasi sebesar Rp1.355.955.900,00 atau 99,61% dari alokasi anggaran yang terbagi dalam sub kegiatan :

- Peningkatan Kepemimpinan, Kepeloporan dan Kesukarelawanan Pemuda, dengan alokasi anggaran sebesar Rp1.029.102.500,00 dan terealisasi sebesar Rp1.028.701.500,00 atau 99,96% dari alokasi anggaran.
- Penyelenggaraan Seleksi dan Pelatihan Pasukan Pengibar Bendera, dengan alokasi anggaran sebesar Rp332.149.400,00 dan terealisasi sebesar Rp327.254.400,00 atau 98,53% dari alokasi anggaran.

e. Penyelenggaraan Kejuaraan Olahraga Tingkat Daerah Kabupaten/Kota

Kegiatan ini dialokasikan anggaran sebesar 60.734.000,00 dan terealisasi sebesar Rp60.692.000,00 atau 99,93% dari alokasi anggaran melalui sub kegiatan Penyelenggaraan Kejuaraan dan Pekan Olahraga Tingkat Kab/Kota.

f. Pemberdayaan dan Pengembangan Organisasi Kepemudaan Tingkat Daerah Kabupaten/Kota

Kegiatan ini dialokasikan anggaran sebesar Rp79.053.900,00 dan terealisasi 100% dari alokasi anggaran melalui sub kegiatan Peningkatan Kapasitas Pemuda dan Organisasi Kepemudaan Kabupaten/Kota.

g. Pembinaan dan Pengembangan Olahraga Prestasi Tingkat Daerah Kabupaten/Kota



Kegiatan ini dialokasikan anggaran sebesar Rp94.177.800,00 dan terealisasi sebesar Rp93.419.780,00 atau 99,20% dari alokasi anggaran melalui sub kegiatan Pembinaan dan Pengembangan Atlet Berprestasi Kabupaten/Kota.

h. Pembinaan dan Pengembangan Organisasi Olahraga

Kegiatan ini dialokasikan anggaran sebesar Rp2.279.720.600,00 dan terealisasi sebesar Rp1.979.020.600,00 atau 86,81% dari alokasi anggaran melalui sub kegiatan Pengembangan Organisasi Keolahragaan.

i. Pembinaan dan Pengembangan Organisasi Kepramukaan

Kegiatan ini dialokasikan anggaran sebesar Rp529.086.800,00 dan terealisasi sebesar Rp529.082.400,00 atau 100% dari alokasi anggaran melalui sub kegiatan Pengembangan Kapasitas SDM Kepramukaan Tingkat Daerah.

14. URUSAN STATISTIK

1) Organisasi Perangkat Daerah Pelaksana

Dinas Komunikasi, Informastika, Statistik dan Persandian sebagai institusi yang disertai tugas Urusan Statistik telah merencanakan dan melaksanakan beberapa program dan kegiatan. Dinas Komunikasi, Informatika, Statistik dan Persandian Kabupaten Gowa didukung dengan jumlah Pegawai Negeri Sipil sebanyak 37 orang dengan 3 jabatan struktural yang diisi oleh 3 pejabat struktural.

2). Kegiatan, Anggaran dan Realisasi Tahun 2022

a. Penyelenggaraan Statistik Sektoral di Lingkup Daerah Kabupaten/Kota

Kegiatan ini dialokasikan anggaran sebesar Rp12.592.000,00 dan terealisasi sebesar Rp12.572.000,00 atau 99,84% dari alokasi anggaran melalui sub kegiatan Peningkatan Kapasitas Kelembagaan Statistik Sektoral.

15. URUSAN PERSANDIAN

1) Organisasi Perangkat Daerah Pelaksana

Dinas Komunikasi, Informatika, Statistik dan Persandian sebagai institusi yang disertai tugas Urusan Persandian telah merencanakan dan melaksanakan beberapa program dan kegiatan. Dinas Komunikasi, Informatika, Statistik dan Persandian Kabupaten Gowa didukung dengan jumlah Pegawai Negeri Sipil sebanyak 37 orang dengan 3 jabatan struktural yang diisi oleh 3 pejabat struktural.



2) Kegiatan, Anggaran dan Realisasi Tahun 2022

a. Penyelenggaraan Persandian untuk Pengamanan Informasi Pemerintah Daerah Kabupaten/Kota

Kegiatan ini dialokasikan anggaran sebesar Rp218.059.353,00 dan terealisasi sebesar Rp209.887.103,00 atau 96,25% dari alokasi anggaran melalui sub kegiatan Pelaksanaan Keamanan Informasi Pemerintahan Daerah Kabupaten/Kota Berbasis Elektronik dan Non Elektronik.

b. Penetapan Pola Hubungan Komunikasi Sandi Antar Perangkat Daerah Kabupaten/Kota

Kegiatan ini dialokasikan anggaran sebesar Rp8.900.000,00 dan terealisasi sebesar Rp8.864.000,00 atau 99,60% dari alokasi anggaran melalui sub kegiatan Operasionalisasi Jaring Komunikasi Sandi Pemerintah Daerah Kabupaten/Kota.

16. URUSAN KEBUDAYAAN

1) Organisasi Perangkat Daerah Pelaksana

Dinas Kebudayaan dan Pariwisata Kabupaten Gowa sebagai institusi yang disertai tugas Urusan Budaya telah merencanakan dan melaksanakan berbagai program dan kegiatan. Dinas Kebudayaan dan Pariwisata Kabupaten Gowa didukung dengan jumlah Pegawai Negeri Sipil sebanyak 34 orang dengan 4 jabatan struktural yang diisi oleh 4 pejabat struktural. Dengan sarana dan prasarana yang memadai, pencapaian urusan dapat terwujud.

2) Kegiatan, Anggaran dan Realisasi Tahun 2022

a. Pengelolaan Museum Kabupaten/Kota

Kegiatan ini dialokasikan anggaran sebesar Rp800.125.290,00 dan terealisasi 100% dari alokasi anggaran yang terbagi dalam sub kegiatan :

- Pelindungan, Pengembangan, dan Pemanfaatan Koleksi secara Terpadu, dengan alokasi anggaran sebesar Rp201.720.000,00 dan terealisasi 100% dari alokasi anggaran.
- Peningkatan Pelayanan dan Akses Masyarakat terhadap Museum, dengan alokasi anggaran sebesar Rp318.230.000,00 dan terealisasi 100% dari alokasi anggaran.
- Penyediaan dan Pemeliharaan Sarana dan Prasarana Museum, dengan alokasi anggaran sebesar Rp280.175.290,00 dan terealisasi 100% dari alokasi anggaran.



17. URUSAN PERPUSTAKAAN

1) Organisasi Perangkat Daerah Pelaksana

Dinas Perpustakaan dan Kearsipan adalah institusi yang disertai tugas Urusan Perpustakaan telah merencanakan dan melaksanakan program dan kegiatan guna mendukung tercapainya visi dan misi Kabupaten Gowa. Dinas Perpustakaan dan Kearsipan Kabupaten Gowa didukung dengan jumlah Pegawai Negeri Sipil sebanyak 17 orang dengan 8 jabatan struktural yang diisi oleh 8 pejabat struktural. Dengan sarana dan prasarana yang memadai, pencapaian urusan dapat terwujud.

2) Kegiatan, Anggaran dan Realisasi Tahun 2022

a. Perencanaan, Penganggaran dan Evaluasi Kinerja Perangkat Daerah

Kegiatan ini dialokasikan anggaran sebesar Rp18.476.200,00 dan terealisasi 100% dari alokasi anggaran yang terbagi dalam sub kegiatan :

- Penyusunan Dokumen Perencanaan Perangkat Daerah, dengan alokasi anggaran sebesar Rp10.541.200,00 dan terealisasi 100% dari lokasi anggaran
- Koordinasi dan Penyusunan Laporan Capaian Kinerja dan Ikhtisar Realisasi Kinerja SKPD, dengan alokasi anggaran sebesar Rp7.935.000,00 dan terealisasi 100% dari lokasi anggaran.

b. Administrasi Keuangan Perangkat Daerah

Kegiatan ini dialokasikan anggaran sebesar Rp1.498.281.965,00 dan terealisasi sebesar Rp1.388.260.907,00 atau 92,66% dari alokasi anggaran yang terbagi dalam sub kegiatan :

- Penyediaan Gaji dan Tunjangan, dengan alokasi anggaran sebesar Rp1.492.964.965,00 dan terealisasi sebesar Rp1.382.943.907,00 atau 92,63% dari alokasi anggaran.
- Koordinasi dan Penyusunan Laporan Keuangan Akhir Tahun SKPD, dengan alokasi anggaran sebesar Rp5.317.000,00 dan terealisasi 100% dari alokasi anggaran.

c. Administrasi Kepegawaian Perangkat Daerah

Kegiatan ini dialokasikan anggaran sebesar Rp9.450.000,00 dan terealisasi sebesar Rp9.324.000,00 atau 98,67% dari alokasi anggaran melalui sub kegiatan Pengadaan Pakaian Dinas Beserta Atribut Kelengkapannya.

d. Administrasi Umum Perangkat Daerah

Kegiatan ini dialokasikan anggaran sebesar Rp491.585.300,00 dan terealisasi sebesar Rp487.904.629,00 atau 99,25% dari alokasi anggaran yang terbagi dalam sub kegiatan :



- Penyediaan Peralatan dan Perlengkapan Kantor, dengan alokasi anggaran sebesar Rp307.447.300,00 dan terealisasi sebesar Rp306.877.820,00 atau 99,81% dari alokasi anggaran.
 - Penyediaan Bahan Logistik Kantor, dengan alokasi anggaran sebesar Rp45.584.000,00 dan terealisasi sebesar Rp42.545.809,00 atau 93,33% dari alokasi anggaran.
 - Penyediaan Bahan/Material, dengan alokasi anggaran sebesar Rp5.000.000,00 dan terealisasi 100% dari alokasi anggaran.
 - Penyelenggaraan Rapat Koordinasi dan Konsultasi SKPD, dengan alokasi anggaran sebesar Rp133.554.000,00 dan terealisasi Rp133.481.000 atau 99,95% dari alokasi anggaran.
- e. Pengadaan Barang Milik Daerah Penunjang Urusan Pemerintahan Daerah.**
- Kegiatan ini dialokasikan anggaran sebesar Rp559.036.050,00 dan terealisasi sebesar Rp556.357.000,00 atau 99,52% dari alokasi anggaran melalui sub kegiatan Pengadaan Mebel.
- f. Penyediaan Jasa Penunjang Urusan Pemerintahan Daerah**
- Kegiatan ini dialokasikan anggaran sebesar Rp350.757.267,00 dan terealisasi sebesar Rp323.589.930,00 atau 92,25% dari alokasi anggaran yang terbagi dalam sub kegiatan :
- Penyediaan Jasa Komunikasi, Sumber Daya Air dan Listrik, dengan alokasi anggaran sebesar Rp81.226.227,00 dan terealisasi sebesar Rp70.700.110,00 atau 87,0% dari alokasi anggaran.
 - Penyediaan Jasa Pelayanan Umum Kantor, dengan alokasi anggaran sebesar Rp269.531.040,00 dan terealisasi sebesar Rp252.889.820,00 atau 93,83% dari alokasi anggaran.
- g. Pemeliharaan Barang Milik Daerah Penunjang Urusan Pemerintahan Daerah**
- Kegiatan ini dialokasikan anggaran sebesar Rp95.573.200,00 dan terealisasi sebesar Rp91.382.914,00 atau 95,62% dari alokasi anggaran yang terbagi dalam sub kegiatan :
- Penyediaan Jasa Pemeliharaan, Biaya Pemeliharaan, dan Pajak Kendaraan Perorangan Dinas atau Kendaraan Dinas Jabatan, dengan alokasi anggaran sebesar Rp33.108.900,00 dan terealisasi sebesar Rp32.272.220,00 atau 97,47% dari alokasi anggaran.
 - Penyediaan Jasa Pemeliharaan, Biaya Pemeliharaan, Pajak dan Perizinan Kendaraan Dinas Operasional atau Lapangan, dengan alokasi anggaran sebesar Rp55.034.300,00 dan terealisasi sebesar Rp51.680.694,00 atau 93,91% dari alokasi anggaran.
 - Pemeliharaan Peralatan dan Mesin Lainnya, dengan alokasi anggaran sebesar Rp7.430.000,00 dan terealisasi 100% dari alokasi anggaran.



h. Pengelolaan Perpustakaan Tingkat Daerah Kabupaten/Kota

Kegiatan ini dialokasikan anggaran sebesar Rp1.335.965.085,00 dan terealisasi sebesar Rp1.294.885.530,00 atau 96,93% dari alokasi anggaran yang terbagi dalam sub kegiatan :

- Pengembangan dan Pemeliharaan Layanan Perpustakaan Elektronik, dengan alokasi anggaran sebesar Rp676.103.595,00 dan terealisasi sebesar Rp635.394.280,00 atau 93,98% dari alokasi anggaran.
- Pengembangan Perpustakaan di Tingkat Daerah Kabupaten/Kota, dengan alokasi anggaran sebesar Rp15.000.000,00 dan terealisasi 100% dari alokasi anggaran.
- Peningkatan Kapasitas Tenaga Perpustakaan dan Pustakawan Tingkat Daerah Kabupaten/Kota, dengan alokasi anggaran sebesar Rp44.497.250,00 dan terealisasi 100% dari alokasi anggaran.
- Pengembangan Bahan Pustaka, dengan alokasi anggaran sebesar Rp600.364.240,00 dan terealisasi sebesar Rp599.994.000,00 atau 99,94% dari alokasi anggaran.

18. URUSAN KEARSIPAN

1) Organisasi Perangkat Daerah Pelaksana

Dinas Perpustakaan dan Kearsipan sebagai institusi yang disertai tugas Urusan Kearsipan telah merencanakan dan melaksanakan program dan kegiatan. Dinas Perpustakaan dan Kearsipan Kabupaten Gowa didukung dengan jumlah Pegawai Negeri Sipil sebanyak 17 orang dengan 4 jabatan struktural yang diisi oleh 4 pejabat struktural. Dengan sarana dan prasarana yang memadai, pencapaian urusan dapat terwujud.

2) Kegiatan, Anggaran dan Realisasi Tahun 2022

a. Pengelolaan Arsip Dinamis Daerah Kabupaten/Kota

Kegiatan ini dialokasikan anggaran sebesar Rp9.973.800.000,00 dan terealisasi 100% dari alokasi anggaran melalui sub kegiatan Pemeliharaan dan Penyusutan Arsip Dinamis.

b. Pemusnahan Arsip Dilingkungan Pemerintah Daerah Kabupaten/Kota yang Memiliki Retensi di Bawah 10 (Sepuluh) Tahun

Kegiatan ini dialokasikan anggaran sebesar Rp30.026.000,00 dan terealisasi sebesar Rp29.926.000,00 atau 99,67% dari alokasi anggaran melalui sub kegiatan Penilaian dan Penetapan Pemusnahan Arsip yang Memiliki Retensi di Bawah 10 Tahun.



3.1.2. RINGKASAN URUSAN PILIHAN

1. URUSAN PERIKANAN

1) Organisasi Perangkat Daerah Pelaksana

Pemerintah Kabupaten Gowa melalui Dinas Perikanan Kabupaten Gowa sebagai instansi teknis yang menangani Urusan Perikanan telah melaksanakan berbagai program dan kegiatan, sebagai dinas baru yang ditetapkan berdasarkan Peraturan Daerah Nomor 11 Tahun 2016. Dinas Perikanan Kabupaten Gowa didukung dengan jumlah Pegawai Negeri Sipil sebanyak 28 orang dengan 15 jabatan struktural yang diisi oleh 15 pejabat struktural. Dengan sarana dan prasarana yang memadai, pencapaian urusan dapat terwujud.

2). Kegiatan, Anggaran dan Realisasi Tahun 2022

a. Perencanaan, Penganggaran dan Evaluasi Kinerja Perangkat Daerah

Kegiatan ini dialokasikan anggaran sebesar Rp11.370.000,00 dan terealisasi sebesar Rp11.368.000,00 atau 99,98% dari alokasi anggaran yang terbagi dalam sub kegiatan :

- Penyusunan Dokumen Perencanaan Perangkat Daerah, dengan alokasi anggaran sebesar Rp7.124.000,00 dan terealisasi sebesar Rp7.122.000,00 atau 99,77% dari alokasi anggaran.
- Koordinasi dan Penyusunan Laporan Capaian Kinerja dan Ikhtisar Realisasi Kinerja SKPD, dengan alokasi anggaran sebesar Rp4.246.000,00 dan terealisasi 100% dari alokasi anggaran.

b. Administrasi Keuangan Perangkat Daerah

Kegiatan ini dialokasikan anggaran sebesar Rp2.756.989.517,00 dan terealisasi sebesar Rp2.363.722.642,00 atau 85,74% dari alokasi anggaran melalui sub kegiatan:

- Penyediaan Gaji dan Tunjangan ASN, dengan alokasi anggaran sebesar Rp2.752.637.517,00 dan terealisasi sebesar Rp2.359.395.642,00 atau 85,71% dari alokasi anggaran.
- Koordinasi dan Penyusunan Laporan Keuangan Akhir Tahun SKPD, dengan alokasi anggaran sebesar Rp4.352.000,00 dan terealisasi sebesar Rp4.327.000,00 atau 99,43% dari alokasi anggaran.

c. Administrasi Kepegawaian Perangkat Daerah

Kegiatan ini dialokasikan anggaran sebesar Rp13.188.000,00 dan terealisasi sebesar Rp13.160.000 atau 99,79% dari alokasi anggaran melalui sub kegiatan Peningkatan Sarana dan Prasarana Disiplin Pegawai.



d. Administrasi Umum Perangkat Daerah

Kegiatan ini dialokasikan anggaran sebesar Rp204.138.200,00 dan terealisasi sebesar Rp202.022.500,00 atau 98,96% dari alokasi anggaran yang terbagi dalam sub kegiatan :

- Penyediaan Bahan Logistik Kantor, dengan alokasi anggaran sebesar Rp13.957.200,00 dan terealisasi 100% dari alokasi anggaran.
- Penyediaan Bahan Bacaan dan Peraturan Perundang-undangan, dengan alokasi anggaran sebesar Rp2.000.000,00 dan terealisasi sebesar Rp1.670.000,00 atau 83,50% dari alokasi anggaran.
- Penyelenggaraan Rapat Koordinasi dan Konsultasi SKPD, dengan alokasi anggaran sebesar Rp188.181.000,00 dan terealisasi sebesar Rp186.395.300,00 atau 99,05% dari alokasi anggaran.

e. Penyediaan Jasa Penunjang Urusan Pemerintahan Daerah

Kegiatan ini dialokasikan anggaran sebesar Rp189.848.760,00 dan terealisasi sebesar Rp186.987.640,00 atau 98,49% dari alokasi anggaran yang terbagi dalam sub kegiatan :

- Penyediaan Jasa Komunikasi, Sumber Daya Air dan Listrik, dengan alokasi anggaran sebesar Rp42.755.700,00 dan terealisasi sebesar Rp42.667.000,00 atau 99,79% dari alokasi anggaran.
- Penyediaan Jasa Pelayanan Umum Kantor, dengan alokasi anggaran sebesar Rp147.093.080,00 dan terealisasi sebesar Rp144.320.440,00 atau 98,12% dari alokasi anggaran.

f. Pemeliharaan Barang Milik Daerah Penunjang Urusan Pemerintahan Daerah

Kegiatan ini dialokasikan anggaran sebesar Rp57.100.500,00 dan terealisasi sebesar Rp50.704.190,00 atau 88,80% dari alokasi anggaran yang terbagi dalam sub kegiatan :

- Penyediaan Jasa Pemeliharaan, Biaya Pemeliharaan, dan Pajak Kendaraan Perorangan Dinas atau Kendaraan Dinas Jabatan, dengan alokasi anggaran sebesar Rp52.470.500,00 dan terealisasi sebesar Rp46.074.190,00 atau 87,81% dari alokasi anggaran.
- Pemeliharaan Peralatan dan Mesin Lainnya, dengan alokasi anggaran sebesar Rp4.630.000,00 dan terealisasi 100% dari alokasi anggaran.

g. Pengelolaan Penangkapan Ikan di Wilayah Sungai, Danau, Waduk, Rawa, dan Genangan Air Lainnya yang dapat Diusahakan dalam 1 (satu) Daerah Kabupaten/ Kota

Kegiatan ini dialokasikan anggaran sebesar Rp29.909.000,00 dan terealisasi 100% dari alokasi anggaran yang terbagi dalam sub kegiatan :



- Penjaminan Ketersediaan Sarana Usaha Perikanan Tangkap, dengan alokasi anggaran sebesar Rp29.909.000,00 dan terealisasi 100% dari alokasi anggaran.

h. Pemberdayaan Pembudi Daya Ikan Kecil

Kegiatan ini dialokasikan anggaran sebesar Rp82.040.000,00 dan terealisasi sebesar Rp81.915.000,00 atau 99,85% dari alokasi anggaran melalui sub kegiatan Fasilitasi Bantuan Pendanaan, Bantuan Pembiayaan, Kemitraan Usaha.

i. Pengelolaan Pembudidayaan Ikan

Kegiatan ini dialokasikan anggaran sebesar Rp54.948.500,00 dan terealisasi sebesar Rp54.860.000,00 atau 99,84% dari alokasi anggaran yang terbagi dalam sub kegiatan :

- Penyediaan Prasarana Pembudidayaan Ikan dalam 1 (satu) Daerah Kabupaten/Kota, dengan alokasi anggaran sebesar Rp54.948.500,00 dan terealisasi sebesar Rp54.860.000,00 atau 99,84% dari alokasi anggaran.

j. Pembinaan Mutu dan Keamanan Hasil Perikanan bagi Usaha Pengolahan dan Pemasaran Skala Mikro dan Kecil

Kegiatan ini dialokasikan anggaran sebesar Rp21.296.325,00 dan terealisasi 100% dari alokasi anggaran melalui sub kegiatan Pelaksanaan Bimbingan dan Penerapan Persyaratan atau Standar pada Usaha Pengolahan dan Pemasaran Skala Mikro dan Kecil.

2. URUSAN PERTANIAN

1) Organisasi Perangkat Daerah Pelaksana

Dalam rangka peningkatan hasil pertanian di Kabupaten Gowa, oleh Pemerintah Kabupaten Gowa melalui Dinas Tanaman Pangan dan Hortikultura serta Dinas Peternakan dan Perkebunan sebagai instansi teknis pelaksana urusan pilihan bidang pertanian, telah merencanakan dan melaksanakan berbagai program/kegiatan. Dinas Tanaman Pangan dan Hortikultura Kabupaten Gowa didukung dengan jumlah Pegawai Negeri Sipil sebanyak 114 orang dengan 21 jabatan struktural yang diisi oleh 21 pejabat struktural. Sedangkan Dinas Peternakan dan Perkebunan Kabupaten Gowa didukung dengan jumlah Pegawai Negeri Sipil sebanyak 60 orang dengan 21 jabatan struktural yang diisi oleh 21 pejabat struktural. Dengan sarana dan prasarana yang memadai, pencapaian urusan dapat terwujud.



2). Kegiatan, Anggaran dan Realisasi Tahun 2022

a. **Perencanaan, Penganggaran dan Evaluasi Kinerja Perangkat Daerah**

Kegiatan ini dialokasikan anggaran sebesar Rp29.696.900,00 dan terealisasi sebesar Rp26.896.000,00 atau 90,57% dari alokasi anggaran melalui sub kegiatan Penyusunan Dokumen Perencanaan Perangkat Daerah.

b. **Administrasi Keuangan Perangkat Daerah**

Kegiatan ini dialokasikan anggaran sebesar Rp15.912.060.198,00 dan terealisasi sebesar Rp13.536.606.077,00 atau 85,17% dari alokasi anggaran yang terbagi dalam sub kegiatan :

- Penyediaan Gaji dan Tunjangan, dengan alokasi anggaran sebesar Rp15.828.618.198,00 dan terealisasi sebesar Rp13.463.612.778,00 atau 85,05% dari alokasi anggaran.
- Koordinasi dan Penyusunan Laporan Keuangan Bulanan/Triwulanan/Semesteran SKPD, dengan alokasi anggaran sebesar Rp83.442.000,00 dan terealisasi sebesar Rp72.993.299,00 atau 87,48% dari alokasi anggaran.

c. **Administrasi Kepegawaian Perangkat Daerah**

Kegiatan ini dialokasikan anggaran sebesar Rp45.000.000,00 dan terealisasi sebesar Rp44.880.000,00 atau 99,73% dari alokasi anggaran melalui sub kegiatan Pengadaan Pakaian Dinas Beserta Atribut Kelengkapannya.

d. **Administrasi Umum Perangkat Daerah**

Kegiatan ini dialokasikan anggaran sebesar Rp783.689.889,00 dan terealisasi sebesar Rp735.774.400,00 atau 93,88% dari alokasi anggaran yang terbagi dalam sub kegiatan :

- Penyediaan Bahan Logistik Kantor, dengan alokasi anggaran sebesar Rp51.876.889,00 dan terealisasi sebesar Rp51.540.640,00 atau 99,35% dari alokasi anggaran.
- Penyediaan Bahan Bacaan dan Peraturan Perundang-undangan, dengan alokasi anggaran sebesar Rp6.000.000,00 dan terealisasi 100% dari alokasi anggaran.
- Penyelenggaraan Rapat Koordinasi dan Konsultasi SKPD, dengan alokasi anggaran sebesar Rp725.813.000,00 dan terealisasi sebesar Rp678.233.760,00 atau 93,44% dari alokasi anggaran.

e. **Pengadaan Barang Milik Daerah Penunjang Urusan Pemerintah Daerah**



Kegiatan ini dialokasikan anggaran sebesar Rp3.586.045.482,00 dan terealisasi sebesar Rp2.067.553.200,00 atau 57,66% dari alokasi anggaran yang terbagi dalam sub kegiatan :

- Pengadaan Kendaraan Dinas Operasional atau Lapangan, dengan alokasi anggaran sebesar Rp716.420.000,00 dan terealisasi sebesar Rp711.961.350,00 atau 99,38% dari alokasi anggaran.
- Pengadaan Sarana dan Prasarana Pendukung Gedung Kantor atau Bangunan Lainnya, dengan alokasi anggaran sebesar Rp2.869.625.482,00 dan terealisasi sebesar Rp1.355.591.850,00 atau 47,23% dari alokasi anggaran.

f. Penyediaan Jasa Penunjang Urusan Pemerintahan Daerah

Kegiatan ini dialokasikan anggaran sebesar Rp781.947.997,00 dan terealisasi sebesar Rp732.442.025,00 atau 93,66% dari alokasi anggaran yang terbagi dalam sub kegiatan :

- Penyediaan Jasa Komunikasi, Sumber Daya Air dan Listrik, dengan alokasi anggaran sebesar Rp133.681.041,00 dan terealisasi sebesar Rp107.187.025,00 atau 80,18% dari alokasi anggaran.
- Penyediaan Jasa Pelayanan Umum Kantor, dengan alokasi anggaran sebesar Rp648.266.956,00 dan terealisasi sebesar Rp625.255.000,00 atau 96,45% dari alokasi anggaran.

g. Pemeliharaan Barang Milik Daerah Penunjang Urusan Pemerintahan Daerah

Kegiatan ini dialokasikan anggaran sebesar Rp106.106.962,00 dan terealisasi sebesar Rp75.388.221,00 atau 71,04% dari alokasi anggaran yang terbagi dalam sub kegiatan :

- Penyediaan Jasa Pemeliharaan, Biaya Pemeliharaan, dan Pajak Kendaraan Perorangan Dinas atau Kendaraan Dinas Jabatan, dengan alokasi anggaran sebesar Rp86.066.952,00 dan terealisasi sebesar Rp61.470.020,00 atau 71,42% dari alokasi anggaran.
- Penyediaan Jasa Pemeliharaan, Biaya Pemeliharaan, Pajak dan Perizinan Kendaraan Dinas Operasional atau Lapangan, dengan alokasi anggaran sebesar Rp6.250.000,00 dan terealisasi sebesar Rp1.130.500,00 atau 18,09% dari alokasi anggaran.
- Pemeliharaan/Rehabilitasi Gedung Kantor dan Bangunan Lainnya, dengan alokasi anggaran sebesar Rp13.790.000,00 dan terealisasi sebesar Rp12.787.701,00 atau 92,73% dari alokasi anggaran.

h. Pengawasan Penggunaan Sarana Pertanian

Kegiatan ini dialokasikan anggaran sebesar Rp3.887.260.000,00 dan terealisasi sebesar Rp3.847.107.500,00 atau 98,96% dari alokasi anggaran yang terbagi dalam sub kegiatan :



- Pengawasan Penggunaan Sarana Pendukung Pertanian sesuai dengan Komoditas, Teknologi dan Spesifik Lokasi, dengan alokasi anggaran sebesar Rp2.827.025.000,00 dan terealisasi sebesar Rp2.797.097.500,00 atau 98,94% dari alokasi anggaran.
- Pendampingan Penggunaan Sarana Pendukung Pertanian, dengan alokasi anggaran sebesar Rp1.060.235.000,00 dan terealisasi sebesar Rp1.049.920.000,00 atau 99,03% dari alokasi anggaran.

i. Pengelolaan Sumber Daya Genetik (SDG) Hewan, Tumbuhan, dan Mikro Organisme Kewenangan Kabupaten/Kota

Kegiatan ini dialokasikan anggaran sebesar Rp700.871.300,00 dan terealisasi sebesar Rp256.371.300,00 atau 36,58% dari alokasi anggaran melalui sub kegiatan Peningkatan Kualitas SDG Hewan/Tanaman.

- Pembangunan, Rehabilitasi dan Pemeliharaan Pintu Air, dengan alokasi anggaran sebesar Rp210.000.000,00 dan terealisasi 100% dari alokasi anggaran.
- Pembangunan, Rehabilitasi dan Pemeliharaan Prasarana Pertanian Lainnya, dengan alokasi anggaran sebesar Rp869.852.915,00 dan terealisasi sebesar Rp831.958.915,00 atau 95,64% dari alokasi anggaran.

j. Pengembangan Prasarana Pertanian

Kegiatan ini dialokasikan anggaran sebesar Rp12.740.000,00 dan terealisasi sebesar Rp12.440.000,00 atau 97,65% dari alokasi anggaran melalui sub kegiatan Pengelolaan Lahan Pertanian Pangan Berkelanjutan/LP2B, Kawasan Pertanian Pangan Berkelanjutan/KP2B dan Lahan Cadangan Pertanian Pangan Berkelanjutan/LCP2B.

k. Pembangunan Prasarana Pertanian

Kegiatan ini dialokasikan anggaran sebesar Rp7.354.729.132,00 dan terealisasi sebesar Rp7.310.698.143,00 atau 99,40% dari alokasi anggaran yang terbagi dalam sub kegiatan :

- Pembangunan, Rehabilitasi dan Pemeliharaan Jaringan Irigasi Usaha Tani, dengan alokasi anggaran sebesar Rp3.227.229.000,00 dan terealisasi 100% dari alokasi anggaran.
- Pembangunan, Rehabilitasi dan Pemeliharaan Jalan Usaha Tani, dengan alokasi anggaran sebesar Rp600.000.000,00 dan terealisasi 100% dari alokasi anggaran.
- Pembangunan, Rehabilitasi dan Pemeliharaan Rumah Potong Hewan, dengan alokasi anggaran sebesar Rp600.000.000,00 dan terealisasi 100% dari alokasi anggaran.
- Pembangunan, Rehabilitasi dan Pemeliharaan DAM Parit, dengan alokasi anggaran sebesar Rp480.000.000,00 dan terealisasi 100% dari alokasi anggaran.



- Pembangunan, Rehabilitasi dan Pemeliharaan Long Storage, dengan alokasi anggaran sebesar Rp600.000.000,00 dan terealisasi 100% dari alokasi anggaran.
- Pembangunan, Rehabilitasi dan Pemeliharaan Pintu Air, dengan alokasi anggaran sebesar Rp210.000.000,00 dan terealisasi 100% dari alokasi anggaran.
- Pembangunan, Rehabilitasi dan Pemeliharaan Prasarana Pertanian Lainnya, dengan alokasi anggaran sebesar Rp869.852.915,00 dan terealisasi sebesar Rp831.958.915,00 atau 95,64% dari alokasi anggaran.

l. Penjaminan Kesehatan Hewan, Penutupan dan Pembukaan Daerah Wabah Penyakit Hewan Menular Dalam Daerah Kabupaten/Kota

Kegiatan ini dialokasikan anggaran sebesar Rp98.088.800,00 dan terealisasi 100% dari alokasi anggaran melalui sub kegiatan Pengendalian dan Penanggulangan Penyakit Hewan dan Zoonosis.

m. Pengendalian dan Penanggulangan Bencana Pertanian Kabupaten/Kota

Kegiatan ini dialokasikan anggaran sebesar Rp46.785.000,00 dan terealisasi sebesar Rp46.355.550,00 atau 99,08% dari alokasi anggaran yang terbagi dalam sub kegiatan :

- Pengendalian Organisme Pengganggu Tumbuhan (OPT) Tanaman Pangan, Hortikultura, dan Perkebunan, dengan alokasi anggaran sebesar Rp16.530.000,00 dan terealisasi sebesar Rp16.100.550 atau 97,40% dari alokasi anggaran.
- Penanganan Dampak Perubahan Iklim (DPI) Tanaman Pangan, Hortikultura, dan Perkebunan, dengan alokasi anggaran sebesar Rp30.255.000,00 dan terealisasi 100% dari alokasi anggaran.

n. Pelaksanaan Penyuluhan Pertanian

Kegiatan ini dialokasikan anggaran sebesar Rp333.800.000,00 dan terealisasi sebesar Rp332.400.000,00 atau 99,58% dari alokasi anggaran yang terbagi dalam sub kegiatan :

- Pengembangan Kapasitas Kelembagaan Petani di Kecamatan dan Desa, dengan alokasi anggaran sebesar Rp206.000.000,00 dan terealisasi sebesar Rp204.600.000 atau 99,32% dari alokasi anggaran.
- Penyediaan dan Pemanfaatan Sarana dan Prasarana Penyuluhan Pertanian, dengan alokasi anggaran sebesar Rp127.800.000,00 dan terealisasi 100% dari alokasi anggaran.
- Penanganan Dampak Perubahan Iklim (DPI) Tanaman Pangan, Hortikultura, dan Perkebunan, dengan alokasi anggaran sebesar Rp30.255.000,00 dan terealisasi 100% dari alokasi anggaran.



3. URUSAN PARIWISATA

1) Organisasi Perangkat Daerah Pelaksana

Dinas Kebudayaan dan Pariwisata Kabupaten Gowa sebagai instansi yang menangani bidang kepariwisataan telah melaksanakan berbagai program dan kegiatan. Dinas Kebudayaan dan Pariwisata Kabupaten Gowa didukung dengan jumlah Pegawai Negeri Sipil sebanyak 34 orang dengan 15 jabatan struktural yang diisi oleh 15 pejabat struktural. Dengan sarana dan prasarana yang memadai, pencapaian urusan dapat terwujud.

2) Kegiatan, Anggaran dan Realisasi Tahun 2022

a. Perencanaan, Penganggaran dan Evaluasi Kinerja Perangkat Daerah

Kegiatan ini dialokasikan anggaran sebesar Rp7.028.000,00 dan terealisasi sebesar Rp7.028.000,00 atau 100% dari alokasi anggaran melalui sub kegiatan Penyusunan Dokumen Perencanaan Perangkat Daerah.

b. Administrasi Keuangan Perangkat Daerah

Kegiatan ini dialokasikan anggaran sebesar Rp3.107.205.166,00 dan terealisasi sebesar Rp2.623.352.548,00 atau 84,43% dari alokasi anggaran yang terbagi dalam sub kegiatan :

- Penyediaan Gaji dan Tunjangan, dengan alokasi anggaran sebesar Rp3.107.205.166,00 dan terealisasi sebesar Rp2.623.352.548,00 atau 84,43% dari alokasi anggaran.

c. Administrasi Umum Perangkat Daerah

Kegiatan ini dialokasikan anggaran sebesar Rp265.486.089,00 dan terealisasi sebesar Rp260.891.650,00 atau 98,27% dari alokasi anggaran yang terbagi dalam sub kegiatan :

- Penyediaan Peralatan Rumah Tangga, dengan alokasi anggaran sebesar Rp39.698.389,00 dan terealisasi sebesar Rp35.237.845,00 atau 88,76% dari alokasi anggaran.
- Penyediaan Bahan Logistik Kantor, dengan alokasi anggaran sebesar Rp10.335.700,00 dan terealisasi sebesar Rp10.335.700,00 atau 100% dari alokasi anggaran.
- Penyediaan Barang Cetak dan Penggandaan, dengan alokasi anggaran sebesar Rp7.892.000,00 dan terealisasi sebesar Rp7.892.000,00 atau 100% dari alokasi anggaran.
- Penyediaan Bahan Bacaan dan Peraturan Perundang-undangan, dengan alokasi anggaran sebesar Rp1.200.000,00 dan terealisasi 100% dari alokasi anggaran.
- Fasilitasi Kunjungan Tamu, dengan alokasi anggaran sebesar Rp44.967.000,00 dan terealisasi sebesar Rp44.967.000,00 atau 100% dari alokasi anggaran.



- Penyelenggaraan Rapat Koordinasi dan Konsultasi SKPD, dengan alokasi anggaran sebesar Rp161.393.000,00 dan terealisasi sebesar Rp161.259.105,00 atau 99,92% dari alokasi anggaran.

d. Penyediaan Jasa Penunjang Urusan Pemerintahan Daerah

Kegiatan ini dialokasikan anggaran sebesar Rp77.810.000,00 dan terealisasi sebesar Rp76.750.000,00 atau 98,64% dari alokasi anggaran melalui sub kegiatan Penyediaan Jasa Pelayanan Umum Kantor.

e. Pemeliharaan Barang Milik Daerah Penunjang Urusan Pemerintahan Daerah

Kegiatan ini dialokasikan anggaran sebesar Rp74.316.000,00 dan terealisasi sebesar Rp73.693.500,00 atau 99,16% dari alokasi anggaran melalui sub kegiatan Penyediaan Jasa Pemeliharaan, Biaya Pemeliharaan, Pajak dan Perizinan Kendaraan Dinas Operasional atau Lapangan

f. Pengelolaan Kebudayaan yang Masyarakat Pelakunya dalam Daerah Kabupaten/Kota

Kegiatan ini dialokasikan anggaran sebesar Rp101.000.000,00 dan terealisasi sebesar Rp101.000.000,00 atau 100% dari alokasi anggaran melalui sub kegiatan Pelindungan, Pengembangan, Pemanfaatan Objek Pemajuan Kebudayaan

g. Pengelolaan Destinasi Pariwisata Kabupaten/Kota

Kegiatan ini dialokasikan anggaran sebesar Rp98.494.900,00 dan terealisasi sebesar Rp98.494.900,00 atau 100% dari alokasi anggaran yang terbagi dalam sub kegiatan :

- Monitoring dan Evaluasi Pengelolaan Destinasi Pariwisata Kabupaten/Kota, dengan alokasi anggaran sebesar Rp2.494.400,00 dan terealisasi sebesar Rp2.494.400,00 atau 100% dari alokasi anggaran.
- Pemberdayaan Masyarakat dalam Pengelolaan Destinasi Pariwisata Kabupaten/Kota, dengan alokasi anggaran sebesar Rp96.000.000,00 dan terealisasi sebesar Rp96.000.000,00 atau 100% dari alokasi anggaran.

h. Penetapan Tanda Daftar Usaha Pariwisata Daerah Kabupaten/Kota

Kegiatan ini dialokasikan anggaran sebesar Rp9.469.700,00 dan terealisasi sebesar Rp9.469.700,00 atau 100% dari alokasi anggaran dalam sub kegiatan Penerbitan Tanda Daftar Usaha Pariwisata Kabupaten/Kota

i. Pemasaran Pariwisata Dalam dan Luar Negeri Daya Tarik, Destinasi dan Kawasan Strategis Pariwisata Kabupaten/Kota

Kegiatan ini dialokasikan anggaran sebesar Rp5.000.000,00 dan terealisasi sebesar Rp5.000.000,00 atau 100% dari alokasi anggaran



melalui sub kegiatan Penguatan Promosi Melalui Media Cetak, Elektronik, dan Media Lainnya Baik dalam dan Luar Negeri

j. Penetapan Cagar Budaya Peringkat Kabupaten/Kota

Kegiatan ini dialokasikan anggaran sebesar Rp61.250.000.000,00 dan terealisasi sebesar Rp61.250.000,00 atau 100% dari alokasi anggaran melalui sub kegiatan Penetapan Cagar Budaya

k. Pengembangan Kapasitas Pelaku Ekonomi Kreatif

Kegiatan ini dialokasikan anggaran sebesar Rp61.250.000.000,00 dan terealisasi sebesar Rp61.250.000,00 atau 100% dari alokasi anggaran melalui sub kegiatan Penetapan Cagar Budaya

l. Pelaksanaan Peningkatan Kapasitas Sumber Daya Manusia Pariwisata dan Ekonomi Kreatif Tingkat Dasar

Kegiatan ini dialokasikan anggaran sebesar Rp543.948.400,00 dan terealisasi sebesar Rp543.948.600,00 atau 100% dari alokasi anggaran melalui sub kegiatan Pengembangan Kompetensi SDM Pariwisata dan Ekonomi Kreatif Tingkat Dasar.

m. Pengembangan Kapasitas Pelaku Ekonomi Kreatif

Kegiatan ini dialokasikan anggaran sebesar Rp135.987.100,00 dan terealisasi sebesar Rp135.984.400,00 atau 100% dari alokasi anggaran melalui sub kegiatan Pelatihan, Bimbingan Teknis, dan Pendampingan Ekonomi Kreatif

n. Pengelolaan Museum Kabupaten/Kota

Kegiatan ini dialokasikan anggaran sebesar Rp995.930.100,00 dan terealisasi sebesar Rp989.883.060,00 atau 99,39% dari alokasi anggaran melalui sub kegiatan :

- Pelindungan, Pengembangan, dan Pemanfaatan Koleksi Secara Terpadu, dengan alokasi anggaran sebesar Rp234.738.600,00 dan terealisasi sebesar Rp234.738.560,00 atau 100% dari alokasi anggaran.
- Peningkatan Akses Masyarakat Terhadap Museum, dengan alokasi anggaran sebesar Rp364.000.000,00 dan terealisasi sebesar Rp364.000.000,00 atau 100% dari alokasi anggaran.
- Penyediaan dan Pemeliharaan Sarana dan Prasarana Museum, dengan alokasi anggaran sebesar Rp397.191.500,00 dan terealisasi sebesar Rp391.144.500,00 atau 98,48% dari alokasi anggaran.



4. URUSAN PERDAGANGAN

1) Organisasi Perangkat Daerah Pelaksana

Pemerintah Kabupaten Gowa melalui Dinas Perdagangan dan Perindustrian Kabupaten Gowa sebagai institusi yang disertai tugas melakukan koordinasi perencanaan perdagangan, telah merencanakan dan melaksanakan program/kegiatan. Dinas Perdagangan dan Perindustrian Kabupaten Gowa didukung dengan jumlah Pegawai Negeri Sipil sebanyak 42 orang dengan 19 jabatan struktural yang diisi oleh 19 pejabat struktural. Dengan sarana dan prasarana yang memadai, pencapaian urusan dapat terwujud.

2) Kegiatan, Anggaran dan Realisasi Tahun 2022

a. Perencanaan, Penganggaran dan Evaluasi Kinerja Perangkat Daerah

Kegiatan ini dialokasikan anggaran sebesar Rp45.722.900,00 dan terealisasi sebesar Rp43.538.900,00 atau 95,22% dari alokasi anggaran yang terbagi dalam sub kegiatan :

- Koordinasi dan Penyusunan Laporan Capaian Kinerja dan Ikhtisar Realisasi Kinerja SKPD, dengan alokasi anggaran sebesar Rp29.697.100,00 dan terealisasi sebesar Rp29.688.100,00 atau 99,95% dari alokasi anggaran.
- Eevaluasi Kinerja Perangkat Daerah, dengan alokasi anggaran sebesar Rp16.025.800,00 dan terealisasi sebesar Rp13.850.800,00 atau 86,43% dari alokasi anggaran.

b. Administrasi Keuangan Perangkat Daerah

Kegiatan ini dialokasikan anggaran sebesar Rp3.407.802.791,00 dan terealisasi sebesar Rp3.026.212.316,00 atau 88,80% dari alokasi anggaran yang terbagi dalam sub kegiatan :

- Penyediaan Gaji dan Tunjangan ASN, dengan alokasi anggaran sebesar Rp3.316.119.891,00 dan terealisasi sebesar Rp2.934.671.816,00 atau 88,50% dari alokasi anggaran.
- Penyediaan Administrasi, Pelaksanaan Tugas ASN, dengan alokasi anggaran sebesar Rp65.580.000,00 dan terealisasi sebesar Rp65.580.000,00 atau 100,00% dari alokasi anggaran.
- Koordinasi dan Penyusunan Laporan Keuangan Akhir Tahun SKPD, dengan alokasi anggaran sebesar Rp5.799.500,00 dan terealisasi sebesar Rp5.779.500,00 atau 99,66% dari alokasi anggaran.
- Koordinasi dan Penyusunan Laporan Keuangan Bulanan/Triwulanan/Semesteran SKPD, dengan alokasi anggaran sebesar Rp20.303.400,00 dan terealisasi sebesar Rp20.181.000,00 atau 99,40% dari alokasi anggaran.



c. Administrasi Barang Milik Daerah pada Perangkat Daerah

Kegiatan ini dialokasikan anggaran sebesar Rp34.850.000,00 dan terealisasi sebesar Rp34.134.000,00 atau 97,95% dari alokasi anggaran melalui sub kegiatan Penatausahaan Barang Milik Daerah pada SKPD.

d. Administrasi Umum Perangkat Daerah

Kegiatan ini dialokasikan anggaran sebesar Rp873.782.455,00 dan terealisasi sebesar Rp870.068.429,00 atau 99,57% dari alokasi anggaran yang terbagi dalam sub kegiatan :

- Penyediaan Peralatan Rumah Tangga, dengan alokasi anggaran sebesar Rp6.193.505,00 dan terealisasi 100% dari alokasi anggaran.
- Penyediaan Bahan Logistik Kantor, dengan alokasi anggaran sebesar Rp58.787.950,00 dan terealisasi sebesar Rp57.700.000,00 atau 98,15% dari alokasi anggaran.
- Penyediaan Bahan Bacaan dan Peraturan Perundang-undangan, dengan alokasi anggaran sebesar Rp18.000.000,00 dan terealisasi 100% dari alokasi anggaran.
- Fasilitasi Kunjungan Tamu, dengan alokasi anggaran sebesar Rp8.280.000,00 dan terealisasi 100% dari alokasi anggaran.
- Penyelenggaraan Rapat Koordinasi dan Konsultasi SKPD, dengan alokasi anggaran sebesar Rp782.521.000,00 dan terealisasi sebesar Rp779.894.924,00 atau 99,66% dari alokasi anggaran.

e. Pengadaan Barang Milik Daerah Penunjang Urusan Pemerintah Daerah

Kegiatan ini dialokasikan anggaran sebesar Rp689.400.000,00 dan terealisasi sebesar Rp684.400.000,00 atau 99,27% dari alokasi anggaran melalui sub kegiatan Pengadaan Peralatan Mesin Lainnya.

f. Penyediaan Jasa Penunjang Urusan Pemerintahan Daerah

Kegiatan ini dialokasikan anggaran sebesar Rp342.647.147,00 dan terealisasi sebesar Rp306.360.836,00 atau 89,41% dari alokasi anggaran yang terbagi dalam sub kegiatan :

- Penyediaan Jasa Komunikasi, Sumber Daya Air dan Listrik, dengan alokasi anggaran sebesar Rp115.649.727,00 dan terealisasi sebesar Rp79.420.416,00 atau 68,67% dari alokasi anggaran.
- Penyediaan Jasa Pelayanan Umum Kantor, dengan alokasi anggaran sebesar Rp226.997.420,00 dan terealisasi sebesar Rp226.940.420,00 atau 99,97% dari alokasi anggaran.



g. Pemeliharaan Barang Milik Daerah Penunjang Urusan Pemerintahan Daerah

Kegiatan ini dialokasikan anggaran sebesar Rp103.127.300,00 dan terealisasi sebesar Rp98.581.330,00 atau 95,59% dari alokasi anggaran yang terbagi dalam sub kegiatan :

- Penyediaan Jasa Pemeliharaan, Biaya Pemeliharaan, dan Pajak Kendaraan Perorangan Dinas atau Kendaraan Dinas Jabatan, dengan alokasi anggaran sebesar Rp75.997.300,00 dan terealisasi sebesar Rp71.855.100,00 atau 94,55% dari alokasi anggaran.
- Penyediaan Jasa Pemeliharaan, Biaya Pemeliharaan, Pajak dan Perizinan Kendaraan Dinas Operasional atau Lapangan, dengan alokasi anggaran sebesar Rp13.000.000,00 dan terealisasi sebesar Rp12.596.230,00 atau 96,89% dari alokasi anggaran.
- Pemeliharaan Peralatan dan Mesin Lainnya, dengan alokasi anggaran sebesar Rp14.130.000,00 dan terealisasi 100% dari alokasi anggaran.

h. Penerbitan Surat Tanda Pendaftaran Waralaba (STPW) untuk Penerima Waralaba dari Waralaba Dalam Negeri

Kegiatan ini dialokasikan anggaran sebesar Rp3.702.200,00 dan terealisasi sebesar Rp3.642.200,00 atau 98,38% dari alokasi anggaran melalui sub kegiatan Fasilitasi Perizinan Surat Tanda Pendaftaran dan/atau Lanjutan Waralaba (STPW) Dalam Negeri Terintegrasi secara Elektronik.

i. Pembangunan dan Pengelolaan Sarana Distribusi Perdagangan

Kegiatan ini dialokasikan anggaran sebesar Rp6.227.080.308,00 dan terealisasi sebesar Rp5.813.857.713,00 atau 93,36% dari alokasi anggaran melalui sub kegiatan Penyediaan Sarana Distribusi Perdagangan.

j. Pembinaan terhadap Pengelola Sarana Distribusi Perdagangan Masyarakat di Wilayah Kerjanya

Kegiatan ini dialokasikan anggaran sebesar Rp627.072.800,00 dan terealisasi sebesar Rp624.995.670,00 atau 99,67% dari alokasi anggaran yang terbagi dalam sub kegiatan :

- Pembinaan dan Pengendalian Pengelola Sarana Distribusi Perdagangan, dengan alokasi anggaran sebesar Rp19.467.400,00 dan terealisasi 100% dari alokasi anggaran.
- Pemberdayaan Pengelola Sarana Distribusi Perdagangan, dengan alokasi anggaran sebesar Rp607.605.400,00 dan terealisasi sebesar Rp605.528.270,00 atau 99,66% dari alokasi anggaran.



k. Menjamin Ketersediaan Barang Kebutuhan Pokok dan Barang Penting di Tingkat Daerah Kabupaten/ Kota

Kegiatan ini dialokasikan anggaran sebesar Rp4.644.300,00 dan terealisasi 100% dari alokasi anggaran melalui sub kegiatan Koordinasi dan Sinkronisasi Ketersediaan Barang Kebutuhan Pokok dan Barang Penting di Tingkat Agen dan Pasar Rakyat.

l. Pengendalian Harga, dan Stok Barang Kebutuhan Pokok dan Barang Penting di Tingkat Pasar Kabupaten/Kota

Kegiatan ini dialokasikan anggaran sebesar Rp1.000.683.400,00 dan terealisasi Rp1.000.503.400,00 atau 99,98% dari alokasi anggaran melalui sub kegiatan Pemantauan Harga dan Stok Barang Kebutuhan Pokok dan Barang Penting pada Pelaku Usaha Distribusi Barang dalam 1 (Satu) Kabupaten/Kota.

m. Pengawasan Pupuk dan Pestisida Bersubsidi di Tingkat Daerah Kabupaten/Kota

Kegiatan ini dialokasikan anggaran sebesar Rp5.479.100,00 dan terealisasi Rp4.636.400,00 atau 84,62% dari alokasi anggaran melalui sub kegiatan Pengawasan Penyaluran dan Penggunaan Pupuk dan Pestisida Bersubsidi.

n. Penyelenggaraan Promosi Dagang melalui Pameran Dagang dan Misi Dagang bagi Produk Ekspor Unggulan yang terdapat pada 1 (satu) Daerah Kabupaten/Kota

Kegiatan ini dialokasikan anggaran sebesar Rp795.483.400,00 dan terealisasi sebesar Rp777.233.400,00 atau 97,71% dari alokasi anggaran yang terbagi dalam sub kegiatan :

- Pembinaan dan Pengembangan Usaha Produk Ekspor Unggulan Kabupaten/Kota, dengan alokasi anggaran sebesar Rp5.149.500,00 dan terealisasi Rp3.949.500,00 atau 76,70% dari alokasi anggaran.
- Pameran Dagang Nasional, dengan alokasi anggaran sebesar Rp655.288.900,00 dan terealisasi sebesar Rp640.338.900,00 atau 97,72% dari alokasi anggaran.
- Pembinaan Pelaku Usaha Ekspor, dengan alokasi anggaran sebesar Rp135.045.000,00 dan terealisasi Rp132.945.000,00 atau 99,42% dari alokasi anggaran.

o. Pelaksanaan Metrologi Legal berupa, Tera, Tera Ulang, dan Pengawasan

Kegiatan ini dialokasikan anggaran sebesar Rp41.113.500,00 dan terealisasi 100% dari alokasi anggaran melalui sub kegiatan Pelaksanaan Metrologi Legal berupa, Tera, Tera Ulang.



p. Pelaksanaan Promosi, Pemasaran dan Peningkatan Penggunaan Produk Dalam Negeri

Kegiatan ini dialokasikan anggaran sebesar Rp46.139.800,00 dan terealisasi 100% dari alokasi anggaran melalui sub kegiatan Pemasaran dan Peningkatan Penggunaan Produk Dalam Negeri Di Tingkat Kabupaten/Kota.

5. URUSAN PERINDUSTRIAN

1) Organisasi Perangkat Daerah Pelaksana

Pemerintah Kabupaten Gowa melalui Dinas Perdagangan dan Perindustrian Kabupaten Gowa sebagai instansi teknis yang disertai tugas melakukan koordinasi perencanaan bidang perindustrian, telah merencanakan dan melaksanakan program/kegiatan. Dinas Perdagangan dan Perindustrian Kabupaten Gowa didukung dengan jumlah Pegawai Negeri Sipil sebanyak 42 orang dengan 4 jabatan struktural yang diisi oleh 4 pejabat struktural. Dengan sarana dan prasarana yang memadai, pencapaian urusan dapat terwujud.

2) Kegiatan, Anggaran dan Realisasi Tahun 2022

a. Penyusunan dan Evaluasi Rencana Pembangunan Industri Kabupaten/Kota

Kegiatan ini dialokasikan anggaran sebesar Rp228.665.823,00 dan realisasi sebesar Rp213.794.723,00 atau 93,50% dari alokasi anggaran yang terbagi dalam sub kegiatan :

- Koordinasi, Sinkronisasi, dan Pelaksanaan Pembangunan Sumber Daya Industri, dengan alokasi anggaran sebesar Rp99.271.823,00 dan terealisasi sebesar 100% dari alokasi anggaran.
- Koordinasi, Sinkronisasi, dan Pelaksanaan Pemberdayaan Industri dan Peran Serta Masyarakat, dengan alokasi anggaran sebesar Rp129.394.200,00 dan terealisasi sebesar Rp114.523.100,00 atau 88,51% dari alokasi anggaran.

6. URUSAN TRANSMIGRASI

1) Organisasi Perangkat Daerah Pelaksana

Pemerintah Kabupaten Gowa melalui Dinas Tenaga Kerja dan Transmigrasi Kabupaten Gowa sebagai instansi yang disertai tugas melakukan koordinasi perencanaan urusan Pilihan Bidang Transmigrasi di Kabupaten Gowa, telah merencanakan dan melaksanakan program/kegiatan. Dinas Tenaga Kerja dan Transmigrasi Kabupaten Gowa didukung dengan jumlah Pegawai Negeri Sipil sebanyak 41 orang dengan 3 jabatan struktural yang diisi oleh 3 pejabat struktural. Dengan sarana dan prasarana yang memadai, pencapaian urusan dapat terwujud.



2) Kegiatan, Anggaran dan Realisasi Tahun 2022

a. Pengembangan Satuan Permukiman pada Tahap Kemandirian

Kegiatan ini dialokasikan anggaran sebesar Rp13.599.000,00 dan terealisasi sebesar Rp9.999.900,00 atau 73,53% dari alokasi anggaran melalui sub kegiatan Penguatan SDM dalam rangka Kemandirian Satuan Permukiman.

3.1.3 FUNGSI PENUNJANG URUSAN PEMERINTAHAN DAERAH

1. ADMINISTRASI PEMERINTAHAN

1) Organisasi Perangkat Daerah Pelaksana

Organisasi perangkat daerah yang melaksanakan urusan administrasi pemerintahan adalah Sekretariat Daerah. Sekretariat Daerah Kabupaten Gowa didukung dengan jumlah Pegawai Negeri Sipil sebanyak 139 orang dengan 48 jabatan struktural yang diisi oleh 48 pejabat struktural.

2) Kegiatan, Anggaran dan Realisasi Tahun 2022

a. Perencanaan, Penganggaran dan Evaluasi Kinerja Perangkat Daerah

Kegiatan ini dialokasikan anggaran sebesar Rp97.577.200,00 dan terealisasi sebesar Rp90.393.200,00 atau sebesar 92,64% dari alokasi anggaran yang terbagi dalam sub kegiatan :

- Penyusunan Dokumen Perencanaan Perangkat Daerah, dengan alokasi anggaran sebesar Rp22.642.200,00 dan terealisasi sebesar Rp22.081.200,00 atau 97,52% dari alokasi anggaran.
- Koordinasi dan Penyusunan Dokumen RKA-SKPD, dengan alokasi anggaran sebesar Rp41.130.000,00 dan terealisasi sebesar Rp40.429.000,00 atau 98,3% dari alokasi anggaran.
- Koordinasi dan Penyusunan Laporan Capaian Kinerja dan Ikhtisar Realisasi Kinerja SKPD, dengan alokasi anggaran sebesar Rp21.965.000,00 dan terealisasi sebesar Rp21.963.000,00 atau 99,99% dari alokasi anggaran.
- Evaluasi Kinerja Perangkat Daerah, dengan alokasi anggaran sebesar Rp11.840.000,00 dan terealisasi sebesar Rp5.920.000,00 atau 50% dari alokasi anggaran.

b. Administrasi Keuangan Perangkat Daerah

Kegiatan ini dialokasikan anggaran sebesar Rp12.768.646.753,00 dan terealisasi sebesar Rp11.140.170.113,00 atau sebesar 87,25% dari alokasi anggaran yang terbagi dalam sub kegiatan :

- Penyediaan Gaji dan Tunjangan ASN, dengan alokasi anggaran sebesar Rp12.621.896.753,00 dan terealisasi sebesar Rp10.993.896.113,00 atau 87,1% dari alokasi anggaran.



- Penyediaan Administrasi Pelaksanaan Tugas ASN, dengan alokasi anggaran sebesar Rp56.845.000,00 dan terealisasi sebesar Rp56.805.000,00 atau 99,93% dari alokasi anggaran.
- Pelaksanaan Penatausahaan dan Pengujian/Verifikasi Keuangan SKPD, dengan alokasi anggaran sebesar Rp24.750.000,00 dan terealisasi sebesar Rp24.610.000,00 atau 99,43% dari alokasi anggaran.
- Koordinasi dan Penyusunan Laporan Keuangan Bulanan/Triwulanan/Semesteran SKPD, dengan alokasi anggaran sebesar Rp44.075.000,00 dan terealisasi sebesar Rp44.055.000,00 atau 99,95% dari alokasi anggaran.
- Koordinasi dan Penyusunan Laporan Keuangan Bulanan/Triwulanan/Semesteran SKPD, dengan alokasi anggaran sebesar Rp42.655.000,00 dan terealisasi sebesar Rp42.626.000,00 atau 99,93% dari alokasi anggaran.

c. Administrasi Barang Milik Daerah pada Perangkat Daerah

Kegiatan ini dialokasikan anggaran sebesar Rp919.555.000,00 dan terealisasi sebesar Rp904.225.145,00 atau sebesar 98,33% dari alokasi anggaran yang terbagi dalam sub kegiatan :

- Pengamanan Barang Milik Daerah SKPD, dengan alokasi anggaran sebesar Rp700.000.000,00 dan terealisasi sebesar Rp693.284.145,00 atau 99,04% dari alokasi anggaran.
- Rekonsiliasi dan Penyusunan Laporan Barang Milik Daerah pada SKPD, dengan alokasi anggaran sebesar Rp44.630.000,00 dan terealisasi sebesar Rp44.623.000,00 atau 99,98% dari alokasi anggaran.
- Penatausahaan Barang Milik Daerah pada SKPD, dengan alokasi anggaran sebesar Rp174.925.000,00 dan terealisasi sebesar Rp166.318.000,00 atau 95,08% dari alokasi anggaran.

d. Administrasi Kepegawaian Perangkat Daerah

Kegiatan ini dialokasikan anggaran sebesar Rp599.450.000,00 dan terealisasi sebesar Rp597.865.261,00 atau sebesar 99,74% dari alokasi anggaran yang melalui sub kegiatan Pengadaan Pakaian Dinas Beserta Atribut Kelengkapannya.

e. Administrasi Umum Perangkat Daerah

Kegiatan ini dialokasikan anggaran sebesar Rp13.523.151.010,00 dan terealisasi sebesar Rp13.478.278.897,00 atau sebesar 99,67% dari alokasi anggaran yang terbagi dalam sub kegiatan :

Penyediaan Komponen Instalasi Listrik/Penerangan Bangunan Kantor, dengan alokasi anggaran sebesar Rp199.968.870,00 dan terealisasi sebesar Rp173.886.400,00 atau 86,96% dari alokasi anggaran.



- Penyediaan Peralatan dan Perlengkapan Kantor, dengan alokasi anggaran sebesar Rp199.972.440,00 dan terealisasi sebesar Rp199.419.000,00 atau 99,72% dari alokasi anggaran.
- Penyediaan Bahan Logistik Kantor, dengan alokasi anggaran sebesar Rp199.971.700,00 dan terealisasi sebesar Rp199.922.000,00 atau 99,98% dari alokasi anggaran.
- Penyediaan Barang Cetak dan Penggandaan, dengan alokasi anggaran sebesar Rp402.320.000,00 dan terealisasi sebesar Rp400.837.500,00 atau 99,63% dari alokasi anggaran.
- Fasilitasi Kunjungan Tamu, dengan alokasi anggaran sebesar Rp12.220.489.000,00 dan terealisasi sebesar Rp12.220.453.283,00 atau 100% dari alokasi anggaran.
- Penyelenggaraan Rapat Koordinasi dan Konsultasi SKPD, dengan alokasi anggaran sebesar Rp300.429.000,00 dan terealisasi sebesar Rp283.760.714,00 atau 94,45% dari alokasi anggaran.

f. Pengadaan Barang Milik Daerah Penunjang Urusan Pemerintah Daerah

Kegiatan ini dialokasikan anggaran sebesar Rp6.201.770.615,00 dan terealisasi sebesar Rp6.155.289.300,00 atau sebesar 99,25% dari alokasi anggaran yang terbagi dalam sub kegiatan :

- Pengadaan Kendaraan Perorangan Dinas atau Kendaraan Dinas Jabatan, dengan alokasi anggaran sebesar Rp4.814.500.000,00 dan terealisasi sebesar Rp4.814.500.000,00 atau 100% dari alokasi anggaran.
- Pengadaan Mebel, dengan alokasi anggaran sebesar Rp879.014.600,00 dan terealisasi sebesar Rp878.739.300,00 atau 99,97% dari alokasi anggaran.
- Pengadaan Peralatan dan Mesin Lainnya, dengan alokasi anggaran sebesar Rp508.256.015,00 dan terealisasi sebesar Rp462.050.000,00 atau 90,91% dari alokasi anggaran.

g. Penyediaan Jasa Penunjang Urusan Pemerintahan Daerah

Kegiatan ini dialokasikan anggaran sebesar Rp9.464.116.440,00 dan terealisasi sebesar Rp9.283.300.047,00 atau sebesar 98,09% dari alokasi anggaran yang terbagi dalam sub kegiatan :

- Penyediaan Jasa Komunikasi, Sumber Daya Air dan Listrik, dengan alokasi anggaran sebesar Rp2.601.768.600,00 dan terealisasi sebesar Rp2.524.632.948,00 atau 97,04% dari alokasi anggaran.
- Penyediaan Jasa Peralatan dan Perlengkapan Kantor, dengan alokasi anggaran sebesar Rp3.552.800.000,00 dan terealisasi sebesar Rp3.502.617.979,00 atau 98,59% dari alokasi anggaran.



- Penyediaan Jasa Pelayanan Umum Kantor, dengan alokasi anggaran sebesar Rp3.309.547.840,00 dan terealisasi sebesar Rp3.256.049.120,00 atau 98,38% dari alokasi anggaran.

h. Pemeliharaan Barang Milik Daerah Penunjang Urusan Pemerintahan Daerah

Kegiatan ini dialokasikan anggaran sebesar Rp5.537.330.000,00 dan terealisasi sebesar Rp5.470.554.971,00 atau sebesar 98,79% dari alokasi anggaran yang terbagi dalam sub kegiatan :

- Penyediaan Jasa Pemeliharaan, Biaya Pemeliharaan, dan Pajak Kendaraan Perorangan Dinas atau Kendaraan Dinas Jabatan, dengan alokasi anggaran sebesar Rp2.420.890.000,00 dan terealisasi sebesar Rp2.396.848.848,00 atau 99,01% dari alokasi anggaran.
- Pemeliharaan Mebel, dengan alokasi anggaran sebesar Rp120.000.000,00 dan terealisasi sebesar Rp119.913.514,00 atau 99,93% dari alokasi anggaran.
- Pemeliharaan Peralatan dan Mesin Lainnya, dengan alokasi anggaran sebesar Rp364.260.000,00 dan terealisasi sebesar Rp364.029.641,00 atau 99,94% dari alokasi anggaran.
- Pemeliharaan/Rehabilitasi Gedung Kantor dan Bangunan Lainnya, dengan alokasi anggaran sebesar Rp2.632.180.000,00 dan terealisasi sebesar Rp2.589.762.968,00 atau 98,39% dari alokasi anggaran.

i. Administrasi Keuangan dan Operasional Kepala Daerah dan Wakil Kepala Daerah

Kegiatan ini dialokasikan anggaran sebesar Rp21.526.920,00 dan terealisasi sebesar Rp5.472.100,00 atau sebesar 25,42% dari alokasi anggaran yang melalui sub kegiatan Pelaksanaan Medical Check Up Kepala Daerah dan Wakil Kepala Daerah.

j. Penataan Organisasi

Kegiatan ini dialokasikan anggaran sebesar Rp794.729.800,00 dan terealisasi sebesar Rp693.784.000,00 atau sebesar 87,3% dari alokasi anggaran yang terbagi dalam sub kegiatan :

- Pengelolaan Kelembagaan dan Analisis Jabatan, dengan alokasi anggaran sebesar Rp131.338.200,00 dan terealisasi sebesar Rp105.571.000,00 atau 80,38% dari alokasi anggaran.
- Fasilitasi Pelayanan Publik dan Tata Laksana, dengan alokasi anggaran sebesar Rp146.757.600,00 dan terealisasi sebesar Rp139.211.000,00 atau 94,86% dari alokasi anggaran.
- Peningkatan Kinerja dan Reformasi Birokrasi, dengan alokasi anggaran sebesar Rp268.361.000,00 dan terealisasi sebesar Rp207.154.000,00 atau 77,19% dari alokasi anggaran.



- Monitoring, Evaluasi dan Pengendalian Kualitas Pelayanan Publik dan Tata Laksana, dengan alokasi anggaran sebesar Rp108.373.000,00 dan terealisasi sebesar Rp105.528.000,00 atau 97,37% dari alokasi anggaran.
- Koordinasi dan Penyusunan Laporan Kinerja Pemerintah Daerah, dengan alokasi anggaran sebesar Rp139.900.000,00 dan terealisasi sebesar Rp136.320.000,00 atau 97,44% dari alokasi anggaran.

k. Pelaksanaan Protokol dan Komunikasi Pimpinan

Kegiatan ini dialokasikan anggaran sebesar Rp3.437.686.600,00 dan terealisasi sebesar Rp3.330.114.390,00 atau sebesar 96,87% dari alokasi anggaran yang terbagi dalam sub kegiatan :

- Fasilitasi Keprotokolan, dengan alokasi anggaran sebesar Rp3.055.471.600,00 dan terealisasi sebesar Rp2.992.846.390,00 atau 97,95% dari alokasi anggaran.
- Fasilitasi Komunikasi Pimpinan, dengan alokasi anggaran sebesar Rp93.215.000,00 dan terealisasi sebesar Rp48.268.000,00 atau 51,78% dari alokasi anggaran.
- Pendokumentasian Tugas Pimpinan, dengan alokasi anggaran sebesar Rp289.000.000,00 dan terealisasi sebesar Rp289.000.000,00 atau 100% dari alokasi anggaran.

l. Administrasi Tata Pemerintahan

Kegiatan ini dialokasikan anggaran sebesar Rp1.449.061.400,00 dan terealisasi sebesar Rp1.369.999.200,00 atau sebesar 94,54% dari alokasi anggaran yang terbagi dalam sub kegiatan :

- Penataan Administrasi Pemerintahan, dengan alokasi anggaran sebesar Rp941.505.000,00 dan terealisasi sebesar Rp902.105.000,00 atau 95,82% dari alokasi anggaran.
- Pengelolaan Administrasi Kewilayahan, dengan alokasi anggaran sebesar Rp212.247.500,00 dan terealisasi sebesar Rp212.247.500,00 atau 100% dari alokasi anggaran.
- Fasilitasi Pelaksanaan Otonomi Daerah, dengan alokasi anggaran sebesar Rp295.308.900,00 dan terealisasi sebesar Rp255.646.700,00 atau 86,57% dari alokasi anggaran.

m. Pelaksanaan Kebijakan Kesejahteraan Rakyat

Kegiatan ini dialokasikan anggaran sebesar Rp3.972.682.325,00 dan terealisasi sebesar Rp3.545.357.545,00 atau sebesar 89,24% dari alokasi anggaran yang terbagi dalam sub kegiatan :

- Fasilitasi Pengelolaan Bina Mental Spiritual, dengan alokasi anggaran sebesar Rp3.935.018.700,00 dan terealisasi sebesar Rp3.509.243.920,00 atau 89,18% dari alokasi anggaran.



- Pelaksanaan Kebijakan, Evaluasi, dan Capaian Kinerja terkait Kesejahteraan Sosial, dengan alokasi anggaran sebesar Rp26.594.750,00 dan terealisasi sebesar Rp25.044.750,00 atau 94,17% dari alokasi anggaran.
- Pelaksanaan Kebijakan, Evaluasi, dan Capaian Kinerja terkait Kesejahteraan Masyarakat, dengan alokasi anggaran sebesar Rp11.068.875,00 dan terealisasi sebesar Rp11.068.875,00 atau 100% dari alokasi anggaran.

n. Fasilitasi dan Koordinasi Hukum

Kegiatan ini dialokasikan anggaran sebesar Rp1.566.028.900,00 dan terealisasi sebesar Rp1.243.855.880,00 atau sebesar 79,43% dari alokasi anggaran yang terbagi dalam sub kegiatan :

- Fasilitasi Penyusunan Produk Hukum Daerah, dengan alokasi anggaran sebesar Rp698.995.400,00 dan terealisasi sebesar Rp667.605.900,00 atau 95,51% dari alokasi anggaran.
- Fasilitasi Bantuan Hukum, dengan alokasi anggaran sebesar Rp852.083.600,00 dan terealisasi sebesar Rp561.301.020,00 atau 65,87% dari alokasi anggaran.
- Pendokumentasian Produk Hukum dan Pengelolaan Informasi Hukum, dengan alokasi anggaran sebesar Rp14.949.900,00 dan terealisasi sebesar Rp14.948.960,00 atau 99,99% dari alokasi anggaran.

o. Fasilitasi Kerjasama Daerah

Kegiatan ini dialokasikan anggaran sebesar Rp83.983.500,00 dan terealisasi sebesar Rp81.106.500,00 atau sebesar 96,57% dari alokasi anggaran yang terbagi dalam sub kegiatan :

- Fasilitasi Kerja Sama Dalam Negeri, dengan alokasi anggaran sebesar Rp35.303.500,00 dan terealisasi sebesar Rp32.626.500,00 atau 92,42% dari alokasi anggaran.
- Evaluasi Pelaksanaan Kerja Sama, dengan alokasi anggaran sebesar Rp48.680.000,00 dan terealisasi sebesar Rp48.480.000,00 atau 99,59% dari alokasi anggaran.

p. Pelaksanaan Kebijakan Perekonomian

Kegiatan ini dialokasikan anggaran sebesar Rp251.234.000,00 dan terealisasi sebesar Rp218.933.000,00 atau sebesar 87,14% dari alokasi anggaran yang terbagi dalam sub kegiatan :

- Koordinasi, Sinkronisasi, Monitoring dan Evaluasi Kebijakan Pengelolaan BUMD dan BLUD, dengan alokasi anggaran sebesar Rp73.100.000,00 dan terealisasi sebesar Rp70.272.000,00 atau 96,13% dari alokasi anggaran.



- Pengendalian dan Distribusi Perekonomian, dengan alokasi anggaran sebesar Rp178.134.000,00 dan terealisasi sebesar Rp148.661.000,00 atau 83,45% dari alokasi anggaran.

q. Pelaksanaan Administrasi Pembangunan

Kegiatan ini dialokasikan anggaran sebesar Rp26.420.000,00 dan terealisasi sebesar Rp24.750.000,00 atau sebesar 93,68% dari alokasi anggaran yang melalui sub kegiatan Pengelolaan Evaluasi dan Pelaporan Pelaksanaan Pembangunan

r. Pengelolaan Pengadaan Barang dan Jasa

Kegiatan ini dialokasikan anggaran sebesar Rp848.245.600,00 dan terealisasi sebesar Rp827.270.200,00 atau sebesar 97,53% dari alokasi anggaran yang terbagi dalam sub kegiatan :

- Pengelolaan Pengadaan Barang dan Jasa, dengan alokasi anggaran sebesar Rp454.224.700,00 dan terealisasi sebesar Rp449.964.200,00 atau 99,06% dari alokasi anggaran.
- Pengelolaan Layanan Pengadaan secara Elektronik, dengan alokasi anggaran sebesar Rp110.046.800,00 dan terealisasi sebesar Rp110.046.700,00 atau 100% dari alokasi anggaran.
- Pembinaan dan Advokasi Pengadaan Barang dan Jasa, dengan alokasi anggaran sebesar Rp283.974.100,00 dan terealisasi sebesar Rp267.259.300,00 atau 94,11% dari alokasi anggaran.

s. Pemantauan Kebijakan Sumber Daya Alam

Kegiatan ini dialokasikan anggaran sebesar Rp22.800.000,00 dan terealisasi sebesar Rp22.800.000,00 atau sebesar 100% dari alokasi anggaran yang melalui sub kegiatan Koordinasi, Sinkronisasi dan Evaluasi Kebijakan Pertanian, Kehutanan, Kelautan dan Perikanan.

2. PENGAWASAN

1) Organisasi Perangkat Daerah Pelaksana

Dalam rangka meningkatkan akuntabilitas dan pengawasan internal terhadap kinerja Satuan Kerja Perangkat Daerah lingkup Pemerintah Kabupaten Gowa, maka Inspektorat Daerah Kabupaten Gowa melaksanakan beberapa program dan kegiatan. Inspektorat Daerah Kabupaten Gowa didukung dengan jumlah Pegawai Negeri Sipil sebanyak 36 orang dengan 9 jabatan struktural yang diisi oleh 9 pejabat struktural. Dengan sarana dan prasarana yang memadai, pencapaian urusan dapat terwujud.

2) Kegiatan, Anggaran dan Realisasi Tahun 2022

a. Perencanaan, Penganggaran dan Evaluasi Kinerja Perangkat Daerah



Kegiatan ini dialokasikan anggaran sebesar Rp53.226.000,00 dan terealisasi sebesar Rp43.728.000,00 atau 82,16% dari alokasi anggaran yang terbagi dalam sub kegiatan :

- Penyusunan Dokumen Perencanaan Perangkat Daerah, dengan alokasi anggaran sebesar Rp45.772.000,00 dan terealisasi sebesar Rp43.728.000,00 atau 95,53% dari alokasi anggaran.
- Koordinasi dan Penyusunan Laporan Capaian Kinerja dan Ikhtisar Realisasi Kinerja SKPD, dengan alokasi anggaran sebesar Rp7.454.000,00 tidak terealisasi.

b. Administrasi Keuangan Perangkat Daerah

Kegiatan ini dialokasikan anggaran sebesar Rp5.909.097.818,00 dan terealisasi sebesar Rp5.865.623.880,00 atau 99,26% dari alokasi anggaran yang terbagi dalam sub kegiatan :

- Penyediaan Gaji dan Tunjangan ASN, dengan alokasi anggaran sebesar Rp5.602.558.218,00 dan terealisasi sebesar Rp5.572.583.880,00 atau 99,26% dari alokasi anggaran.
- Penyediaan Administrasi Pelaksanaan Tugas ASN, dengan alokasi anggaran sebesar Rp299.105.600,00 dan terealisasi sebesar Rp287.844.000,00 atau 96,23% dari alokasi anggaran.
- Koordinasi dan Penyusunan Laporan Keuangan Akhir Tahun SKPD, dengan alokasi anggaran sebesar Rp7.434.000,00 dan terealisasi sebesar Rp5.196.000,00 atau 69,90% dari alokasi anggaran.

c. Administrasi Kepegawaian Perangkat Daerah

Kegiatan ini dialokasikan anggaran sebesar Rp324.215.000,00 dan terealisasi sebesar Rp322.149.980,00 atau 99,36% dari alokasi anggaran yang terbagi dalam sub kegiatan :

- Pengadaan Pakaian Dinas Beserta Atribut Kelengkapannya, dengan alokasi anggaran sebesar Rp102.450.000,00 dan terealisasi sebesar Rp101.989.980,00 atau 99,28% dari alokasi anggaran.
- Pendidikan dan Pelatihan Pegawai Berdasarkan Tugas dan Fungsi, dengan alokasi anggaran sebesar Rp221.765.000,00 dan terealisasi sebesar Rp220.160.000,00 atau 99,28% dari alokasi anggaran.

d. Administrasi Umum Perangkat Daerah

Kegiatan ini dialokasikan anggaran sebesar Rp498.029.880,00 dan terealisasi sebesar Rp497.778.880,00 atau 99,95% dari alokasi anggaran yang terbagi dalam sub kegiatan :

- Penyediaan Komponen Instalasi Listrik/Penerangan Bangunan Kantor, dengan alokasi anggaran sebesar Rp4.610.250,00 dan terealisasi 100% dari alokasi anggaran.



- Penyediaan Peralatan dan Perlengkapan Kantor, dengan alokasi anggaran sebesar Rp1.301.280,00 dan terealisasi 100% dari alokasi anggaran.
- Penyediaan Bahan Logistik Kantor, dengan alokasi anggaran sebesar Rp46.771.450,00 dan terealisasi sebesar Rp46.523.150,00 atau 99,47% dari alokasi anggaran.
- Penyediaan Barang Cetak dan Penggandaan, dengan alokasi anggaran sebesar Rp18.133.900,00 dan terealisasi 100% dari alokasi anggaran.
- Penyediaan Bahan Bacaan dan Peraturan Perundang-undangan, dengan alokasi anggaran sebesar Rp6.000.000,00 dan terealisasi 100% dari alokasi anggaran.
- Fasilitasi Kunjungan Tamu, dengan alokasi anggaran sebesar Rp27.375.000,00 dan terealisasi 100% dari alokasi anggaran.
- Penyelenggaraan Rapat Koordinasi dan Konsultasi SKPD, dengan alokasi anggaran sebesar Rp393.838.000,00 dan terealisasi sebesar Rp393.835.800,00 atau 100% dari alokasi anggaran.

e. Pengadaan Barang Milik Daerah Penunjang Urusan Pemerintah Daerah

Kegiatan ini dialokasikan anggaran sebesar Rp175.566.150,00 dan terealisasi sebesar Rp175.176.700,00 atau 99,78% dari alokasi anggaran melalui sub kegiatan Pengadaan Peralatan dan Mesin Lainnya dan Pengadaan Sarana dan Prasarana Gedung Kantor atau Bangunan Lainnya.

f. Penyediaan Jasa Penunjang Urusan Pemerintahan Daerah

Kegiatan ini dialokasikan anggaran sebesar Rp81.503.324,00 dan terealisasi sebesar Rp52.541.444,00 atau 64,47% dari alokasi anggaran melalui sub kegiatan Penyediaan Jasa Komunikasi, Sumber Daya Air dan Listrik.

g. Pemeliharaan Barang Milik Daerah Penunjang Urusan Pemerintahan Daerah

Kegiatan ini dialokasikan anggaran sebesar Rp1.239.126.000,00 dan terealisasi sebesar Rp847.184.236,00 atau 64,47% dari alokasi anggaran yang terbagi dalam sub kegiatan :

- Penyediaan Jasa Pemeliharaan, Biaya Pemeliharaan, dan Pajak Kendaraan Perorangan Dinas atau Kendaraan Dinas Jabatan, dengan alokasi anggaran sebesar Rp2.750.000,00 dan terealisasi sebesar Rp1.400.000,00 atau 50,91% dari alokasi anggaran.
- Pemeliharaan Peralatan dan Mesin Lainnya, dengan alokasi anggaran sebesar Rp3.640.000,00 dan terealisasi 100% dari alokasi anggaran.
- Pemeliharaan/Rehabilitasi Gedung Kantor dan Bangunan lainnya, dengan alokasi anggaran sebesar Rp1.221.366.000,00 dan terealisasi sebesar Rp830.774.236 atau 68,02% dari alokasi anggaran.



- Pemeliharaan/Rehabilitasi Gedung Kantor dan Bangunan lainnya, dengan alokasi anggaran sebesar Rp11.370.000,00 dan terealisasi 100% dari alokasi anggaran.

h. Penyelenggaraan Pengawasan Internal

Kegiatan ini dialokasikan anggaran sebesar Rp1.433.725.000,00 dan terealisasi sebesar Rp1.433.265.000,00 atau 99,97% dari alokasi anggaran yang terbagi dalam sub kegiatan :

- Pengawasan Kinerja Pemerintah Daerah, dengan alokasi anggaran sebesar Rp235.595.000,00 dan terealisasi sebesar Rp207.660.000,00 atau 99,95% dari alokasi anggaran.
- Pengawasan Keuangan Pemerintah Daerah, dengan alokasi anggaran sebesar Rp274.360.000,00 dan terealisasi sebesar Rp274.330.000,00 atau 99,99% dari alokasi anggaran.
- Reviu Laporan Kinerja, dengan alokasi anggaran sebesar Rp140.820.000,00 dan terealisasi sebesar Rp140.710.000,00 atau 99,92% dari alokasi anggaran.
- Reviu Laporan Keuangan, dengan alokasi anggaran sebesar Rp343.835.000,00 dan terealisasi sebesar Rp343.640.000,00 atau 99,94% dari alokasi anggaran.
- Pengawasan Desa, dengan alokasi anggaran sebesar Rp348.320.000,00 dan terealisasi sebesar Rp348.925.000,00 atau 99,99% dari alokasi anggaran.
- Monitoring dan Evaluasi Tindak Lanjut Hasil Pemeriksaan BPK RI dan Tindak Lanjut Hasil Pemeriksaan APIP, dengan alokasi anggaran sebesar Rp58.735.000,00 dan terealisasi sebesar Rp58.680.000,00 atau 98,91% dari alokasi anggaran.

i. Penyelenggaraan Pengawasan dengan Tujuan Tertentu

Kegiatan ini dialokasikan anggaran sebesar Rp633.390.000,00 dan terealisasi sebesar Rp633.105.000,00 atau 99,91% dari alokasi anggaran melalui sub kegiatan Pengawasan Dengan Tujuan Tertentu.

j. Pendampingan dan Asistensi

Kegiatan ini dialokasikan anggaran sebesar Rp271.115.000,00 dan terealisasi sebesar Rp270.705.000,00 atau 99,96% dari alokasi anggaran yang terbagi dalam sub kegiatan :

- Pendampingan dan Asistensi Urusan Pemerintahan Daerah, dengan alokasi anggaran sebesar Rp129.100.000,00 dan terealisasi sebesar Rp129.015.000 atau 99,93% dari alokasi anggaran.
- Pendampingan, Asistensi, Verifikasi, dan Penilaian Reformasi Birokrasi, dengan alokasi anggaran sebesar Rp99.495.000,00 dan terealisasi sebesar Rp99.195.000,00 atau 99,70% dari alokasi anggaran.



- Koordinasi, Monitoring dan Evaluasi serta Verifikasi Pencegahan dan Pemberantasan Korupsi, dengan alokasi anggaran sebesar Rp42.560.000,00 dan terealisasi sebesar Rp42.535.000,00 atau 99,94% dari alokasi anggaran.

3. PERENCANAAN

1) Organisasi Perangkat Daerah Pelaksana

Badan Perencanaan Pembangunan Daerah Kabupaten Gowa sebagai instansi yang disertai tugas melakukan koordinasi perencanaan pembangunan untuk tingkat kabupaten, telah merencanakan dan melaksanakan program dan kegiatan. Badan Perencanaan Pembangunan Daerah Kabupaten Gowa didukung dengan jumlah Pegawai Negeri Sipil sebanyak 30 orang dengan 16 jabatan struktural yang diisi oleh 16 pejabat struktural. Dengan sarana dan prasarana yang memadai, pencapaian urusan dapat terwujud.

2) Kegiatan, Anggaran dan Realisasi Tahun 2022

a. Perencanaan, Penganggaran dan Evaluasi Kinerja Perangkat Daerah

Kegiatan ini dialokasikan anggaran sebesar Rp255.825.520,00 dan terealisasi sebesar Rp247.927.400,00 atau 96,91% dari alokasi anggaran melalui sub kegiatan Koordinasi dan Penyusunan Laporan Capaian Kinerja dan Ikhtisar Realisasi Kinerja SKPD.

b. Administrasi Keuangan Perangkat Daerah

Kegiatan ini dialokasikan anggaran sebesar Rp2.361.710.652,00 dan terealisasi sebesar Rp1.877.054.012,00 atau 79,48% dari alokasi anggaran melalui sub kegiatan Koordinasi dan Penyusunan Laporan Keuangan Bulanan/Triwulanan/Semesteran SKPD.

c. Administrasi Kepegawaian Perangkat Daerah

Kegiatan ini dialokasikan anggaran sebesar Rp24.000.000,00 dan terealisasi sebesar Rp23.984.000,00 atau 99,93% dari alokasi anggaran melalui sub kegiatan Pengadaan Pakaian Dinas Beserta Atribut Kelengkapannya.

d. Administrasi Umum Perangkat Daerah

Kegiatan ini dialokasikan anggaran sebesar Rp817.212.143,00 dan terealisasi sebesar Rp803.730.473,00 atau 98,35% dari alokasi anggaran yang terbagi dalam sub kegiatan :

- Penyediaan Komponen Instalasi Listrik/Penerangan Bangunan Kantor, dengan alokasi anggaran sebesar Rp6.044.064,00 dan terealisasi sebesar Rp6.034.785,00 atau 99,85% dari alokasi anggaran.



- Penyediaan Peralatan dan Perlengkapan Kantor, dengan alokasi anggaran sebesar Rp15.382.869,00 dan terealisasi sebesar Rp15.289.225,00 atau 99,39% dari alokasi anggaran.
- Penyediaan Bahan Logistik Kantor, dengan alokasi anggaran sebesar Rp36.246.410,00 dan terealisasi sebesar Rp36.169.910,00 atau 99,79% dari alokasi anggaran.
- Penyelenggaraan Rapat Koordinasi dan Konsultasi SKPD, dengan alokasi anggaran sebesar Rp759.538.800,00 dan terealisasi sebesar Rp746.236.553,00 atau 98,25% dari alokasi anggaran.

e. Pengadaan Barang Milik Daerah Penunjang Urusan Pemerintah Daerah

Kegiatan ini dialokasikan anggaran sebesar Rp235.674.075,00 dan terealisasi sebesar Rp235.314.780,00 atau 99,85% dari alokasi anggaran melalui sub kegiatan Pengadaan Peralatan dan Mesin Lainnya.

f. Penyediaan Jasa Penunjang Urusan Pemerintahan Daerah

Kegiatan ini dialokasikan anggaran sebesar Rp59.245.000,00 dan terealisasi sebesar Rp54.994.979,00 atau 92,83% dari alokasi anggaran melalui sub kegiatan Penyediaan Jasa Komunikasi, Sumber Daya Air dan Listrik.

g. Pemeliharaan Barang Milik Daerah Penunjang Urusan Pemerintahan Daerah

Kegiatan ini dialokasikan anggaran sebesar Rp83.420.000,00 dan terealisasi sebesar Rp77.076.733,00 atau 92,40% dari alokasi anggaran yang terbagi dalam sub kegiatan :

- Penyediaan Jasa Pemeliharaan, Biaya Pemeliharaan, Pajak dan Perizinan Kendaraan Dinas Operasional atau Lapangan, dengan alokasi anggaran sebesar Rp74.120.000,00 dan terealisasi sebesar Rp67.846.733,00 atau 91,54% dari alokasi anggaran.
- Pemeliharaan Peralatan dan Mesin Lainnya, dengan alokasi anggaran sebesar Rp7.800.000,00 dan terealisasi sebesar Rp7.730.000,00 atau 99,10 % dari alokasi anggaran.
- Pemeliharaan/Rehabilitasi Gedung Kantor dan Bangunan Lainnya, dengan alokasi anggaran sebesar Rp1.500.000,00 dan terealisasi 100,00% dari alokasi anggaran.

h. Penyusunan Perencanaan dan Pendanaan

Kegiatan ini dialokasikan anggaran sebesar Rp309.759.600,00 dan terealisasi sebesar Rp305.584.700,00 atau 98,65% dari alokasi anggaran yang terbagi dalam sub kegiatan :



- Pelaksanaan Musrenbang Kabupaten/Kota dengan alokasi anggaran sebesar Rp199.759.800,00 dan terealisasi sebesar Rp195.934.900,00 atau 98,09% dari alokasi anggaran.
- Koordinasi Penyusunan dan Penetapan Dokumen Perencanaan Pembangunan Daerah Kabupaten/Kota dengan alokasi anggaran sebesar Rp109.999.800,00 dan terealisasi sebesar Rp109.649.800,00 atau 99,68% dari alokasi anggaran.

i. Koordinasi Perencanaan Bidang Pemerintahan dan Pembangunan Manusia

Kegiatan ini dialokasikan anggaran sebesar Rp75.828.600,00 dan terealisasi sebesar Rp75.599.400,00 atau 99,70% dari alokasi anggaran melalui kegiatan Koordinasi Penyusunan Dokumen Perencanaan Pembangunan Daerah Bidang Pemerintahan (RPJPD, RPJMD dan RKPD).

j. Koordinasi Perencanaan Bidang Perekonomian dan SDA (Sumber Daya Alam)

Kegiatan ini dialokasikan anggaran sebesar Rp32.919.900,00 dan terealisasi sebesar Rp31.210.900,00 atau 94,81% dari alokasi anggaran melalui kegiatan Koordinasi Penyusunan Dokumen Perencanaan Pembangunan Daerah Bidang Perekonomian (RPJPD, RPJMD dan RKPD).

k. Koordinasi Perencanaan Bidang Infrastruktur dan Kewilayahan

Kegiatan ini dialokasikan anggaran sebesar Rp37.872.400,00 dan terealisasi sebesar Rp37.399.300,00 atau 98,75% dari alokasi anggaran melalui kegiatan Koordinasi Pelaksanaan Sinergitas dan Harmonisasi Perencanaan Pembangunan Daerah Bidang Infrastruktur.

4. KEUANGAN

1) Organisasi Perangkat Daerah Pelaksana

Badan Pengelolaan Keuangan Daerah dan Badan Pendapatan Daerah Kabupaten Gowa sebagai instansi yang disertai tugas melakukan koordinasi urusan keuangan untuk tingkat kabupaten, telah merencanakan dan melaksanakan program dan kegiatan. Badan Pengelolaan Keuangan Daerah Kabupaten Gowa didukung dengan jumlah Pegawai Negeri Sipil sebanyak 55 orang dengan 21 jabatan struktural yang diisi oleh 21 pejabat struktural.

Sedangkan Badan Pendapatan Daerah Kabupaten Gowa didukung dengan jumlah Pegawai Negeri Sipil sebanyak 46 orang dengan 21 jabatan struktural yang diisi oleh 21 pejabat struktural. Dengan sarana dan prasarana yang memadai, pencapaian urusan dapat terwujud.



2) Kegiatan, Anggaran dan Realisasi Tahun 2022

a. **Perencanaan, Penganggaran dan Evaluasi Kinerja Perangkat Daerah**

Kegiatan ini dialokasikan anggaran sebesar Rp131.663.800,00 dan terealisasi sebesar Rp116.685.100,00 atau sebesar 88,62% dari alokasi anggaran yang terbagi dalam sub kegiatan :

- Penyusunan Dokumen Perencanaan Perangkat Daerah, dengan alokasi anggaran sebesar Rp87.505.400,00 dan terealisasi sebesar Rp72.567.200,00 atau 82,93% dari alokasi anggaran.
- Koordinasi dan Penyusunan Laporan Capaian Kinerja dan Ikhtisar Realisasi Kinerja SKPD, dengan alokasi anggaran sebesar Rp44.158.400,00 dan terealisasi sebesar Rp44.117.900,00 atau 99,91% dari alokasi anggaran.

b. **Administrasi Keuangan Perangkat Daerah**

Kegiatan ini dialokasikan anggaran sebesar Rp62.513.759.899,98 dan terealisasi sebesar Rp38.484.665.303,00 atau sebesar 61,56% dari alokasi anggaran yang terbagi dalam sub kegiatan :

- Penyediaan Gaji dan Tunjangan ASN, dengan alokasi anggaran sebesar Rp61.643.908.098,98 dan terealisasi sebesar Rp37.687.966.003,00 atau 61,14% dari alokasi anggaran.
- Pelaksanaan Penatausahaan dan Pengujian/Verifikasi Keuangan SKPD, dengan alokasi anggaran sebesar Rp793.012.801,00 dan terealisasi sebesar Rp720.085.500,00 atau 90,80% dari alokasi anggaran.
- Koordinasi dan Penyusunan Laporan Keuangan Akhir Tahun SKPD, dengan alokasi anggaran sebesar Rp76.839.000,00 dan terealisasi sebesar Rp76.613.800,00 atau 99,71% dari alokasi anggaran.

c. **Administrasi Kepegawaian Perangkat Daerah**

Kegiatan ini dialokasikan anggaran sebesar Rp150.200.000,00 dan terealisasi sebesar Rp134.250.000,00 atau sebesar 89,38% dari alokasi anggaran yang terbagi dalam sub kegiatan :

- Pengadaan Pakaian Dinas Beserta Atribut Kelengkapannya, dengan alokasi anggaran sebesar Rp126.500.000,00 dan terealisasi sebesar Rp124.950.000,00 atau 98,77% dari alokasi anggaran.
- Pendidikan dan Pelatihan Pegawai Berdasarkan Tugas dan Fungsi, dengan alokasi anggaran sebesar Rp23.700.000,00 dan terealisasi sebesar Rp9.300.000,00 atau 39,24% dari alokasi anggaran.

d. **Administrasi Umum Perangkat Daerah**

Kegiatan ini dialokasikan anggaran sebesar Rp1.792.003.197,00 dan terealisasi sebesar Rp1.702.238.602,00 atau sebesar 94,99% dari alokasi anggaran yang terbagi dalam sub kegiatan :



- Penyediaan Komponen Instalasi Listrik/Penerangan Bangunan Kantor, dengan alokasi anggaran sebesar Rp13.744.200,00 dan terealisasi sebesar Rp13.682.000,00 atau 99,55% dari alokasi anggaran.
- Penyediaan Peralatan Rumah Tangga, dengan alokasi anggaran sebesar Rp6.002.836,00 dan terealisasi sebesar Rp5.979.175,00 atau 99,61% dari alokasi anggaran.
- Penyediaan Bahan Logistik Kantor, dengan alokasi anggaran sebesar Rp253.551.159,00 dan terealisasi sebesar Rp253.165.000,00 atau 99,85% dari alokasi anggaran.
- Penyediaan Bahan Bacaan dan Peraturan Perundang-undangan, dengan alokasi anggaran sebesar Rp9.600.000,00 dan terealisasi sebesar Rp9.300.000,00 atau 96,88% dari alokasi anggaran.
- Fasilitasi Kunjungan Tamu, dengan alokasi anggaran sebesar Rp82.500.000,00 dan terealisasi sebesar Rp70.445.000,00 atau 85,39% dari alokasi anggaran.
- Penyelenggaraan Rapat Koordinasi dan Konsultasi SKPD, dengan alokasi anggaran sebesar Rp1.426.605.002,00 dan terealisasi sebesar Rp1.349.667.427,00 atau 94,61% dari alokasi anggaran.

e. Pengadaan Barang Milik Daerah Penunjang Urusan Pemerintah Daerah

Kegiatan ini dialokasikan anggaran sebesar Rp510.985.300,00 dan terealisasi sebesar Rp504.805.700,00 atau sebesar 98,79% dari alokasi anggaran yang melalui sub kegiatan :

- Pengadaan Peralatan dan Mesin Lainnya, dengan alokasi anggaran sebesar Rp310.985.300,00 dan terealisasi sebesar Rp307.225.700,00 atau 98,79% dari alokasi anggaran.
- Pengadaan Aset Tak Berwujud, dengan alokasi anggaran sebesar Rp200.000.000,00 dan terealisasi sebesar Rp197.580.000,00 atau 98,79% dari alokasi anggaran.

f. Penyediaan Jasa Penunjang Urusan Pemerintahan Daerah

Kegiatan ini dialokasikan anggaran sebesar Rp332.780.207,00 dan terealisasi sebesar Rp288.066.174,00 atau sebesar 86,56% dari alokasi anggaran yang terbagi dalam sub kegiatan :

- Penyediaan Jasa Komunikasi, Sumber Daya Air dan Listrik, dengan alokasi anggaran sebesar Rp132.249.057,00 dan terealisasi sebesar Rp91.276.649,00 atau 69,02% dari alokasi anggaran.
- Penyediaan Jasa Peralatan dan Perlengkapan Kantor, dengan alokasi anggaran sebesar Rp71.533.000,00 dan terealisasi sebesar Rp67.825.000,00 atau 94,82% dari alokasi anggaran.
- Penyediaan Jasa Pelayanan Umum Kantor, dengan alokasi anggaran sebesar Rp128.998.150,00 dan terealisasi sebesar Rp128.964.525,00 atau 99,97% dari alokasi anggaran.



g. Pemeliharaan Barang Milik Daerah Penunjang Urusan Pemerintahan Daerah

Kegiatan ini dialokasikan anggaran sebesar Rp494.622.110,00 dan terealisasi sebesar Rp438.202.972,00 atau sebesar 88,59% dari alokasi anggaran yang terbagi dalam sub kegiatan :

- Penyediaan Jasa Pemeliharaan, Biaya Pemeliharaan, dan Pajak Kendaraan Perorangan Dinas atau Kendaraan Dinas Jabatan, dengan alokasi anggaran sebesar Rp139.296.400,00 dan terealisasi sebesar Rp134.418.048,00 atau 96,5% dari alokasi anggaran.
- Penyediaan Jasa Pemeliharaan, Biaya Pemeliharaan, Pajak dan Perizinan Kendaraan Dinas Operasional atau Lapangan, dengan alokasi anggaran sebesar Rp146.104.800,00 dan terealisasi sebesar Rp95.772.930,00 atau 65,55% dari alokasi anggaran.
- Pemeliharaan Peralatan dan Mesin Lainnya, dengan alokasi anggaran sebesar Rp96.782.050,00 dan terealisasi sebesar Rp95.628.000,00 atau 98,81% dari alokasi anggaran.
- Pemeliharaan/Rehabilitasi Gedung Kantor dan Bangunan Lainnya, dengan alokasi anggaran sebesar Rp112.438.860,00 dan terealisasi sebesar Rp112.383.994,00 atau 99,95% dari alokasi anggaran.

h. Koordinasi dan Penyusunan Rencana Anggaran Daerah

Kegiatan ini dialokasikan anggaran sebesar Rp736.784.693,00 dan terealisasi sebesar Rp588.592.090,00 atau sebesar 79,89% dari alokasi anggaran yang terbagi dalam sub kegiatan :

- Koordinasi, Penyusunan dan Verifikasi RKA-SKPD, dengan alokasi anggaran sebesar Rp16.891.750,00 dan terealisasi sebesar Rp0.000,00 atau 0% dari alokasi anggaran.
- Koordinasi, Penyusunan dan Verifikasi Perubahan RKA-SKPD, dengan alokasi anggaran sebesar Rp17.116.750,00 dan terealisasi sebesar Rp0.000,00 atau 0% dari alokasi anggaran.
- Koordinasi, Penyusunan dan Verifikasi DPA-SKPD, dengan alokasi anggaran sebesar Rp48.645.000,00 dan terealisasi sebesar Rp33.114.000,00 atau 68,07% dari alokasi anggaran.
- Koordinasi, Penyusunan dan Verifikasi Perubahan DPA-SKPD, dengan alokasi anggaran sebesar Rp48.645.000,00 dan terealisasi sebesar Rp47.714.568,00 atau 98,09% dari alokasi anggaran.
- Koordinasi dan Penyusunan Peraturan Daerah tentang APBD dan Peraturan Kepala Daerah tentang Penjabaran APBD, dengan alokasi anggaran sebesar Rp453.298.500,00 dan terealisasi sebesar Rp420.944.892,00 atau 92,86% dari alokasi anggaran.
- Koordinasi dan Penyusunan Peraturan Daerah tentang Perubahan APBD dan Peraturan Kepala Daerah tentang Penjabaran Perubahan APBD, dengan alokasi anggaran sebesar Rp152.187.693,00 dan terealisasi sebesar Rp86.818.630,00 atau 57,05% dari alokasi anggaran.



i. Koordinasi dan Pengelolaan Perbendaharaan Daerah

Kegiatan ini dialokasikan anggaran sebesar Rp499.522.200,00 dan terealisasi sebesar Rp460.356.422,00 atau sebesar 92,16% dari alokasi anggaran yang terbagi dalam sub kegiatan :

- Koordinasi dan Pengelolaan Kas Daerah, dengan alokasi anggaran sebesar Rp41.242.000,00 dan terealisasi sebesar Rp40.832.000,00 atau 99,01% dari alokasi anggaran.
- Penyiapan, Pelaksanaan Pengendalian dan Penerbitan Anggaran Kas dan SPD, dengan alokasi anggaran sebesar Rp115.259.800,00 dan terealisasi sebesar Rp110.250.952,00 atau 95,65% dari alokasi anggaran.
- Penatausahaan Pembiayaan Daerah, dengan alokasi anggaran sebesar Rp60.029.800,00 dan terealisasi sebesar Rp55.442.750,00 atau 92,36% dari alokasi anggaran.
- Rekonsiliasi Data Penerimaan dan Pengeluaran Kas serta Pemungutan dan Pemotongan Atas SP2D dengan Instansi Terkait, dengan alokasi anggaran sebesar Rp134.601.000,00 dan terealisasi sebesar Rp134.324.520,00 atau 99,79% dari alokasi anggaran.
- Pembinaan Penatausahaan Keuangan Pemerintah Kabupaten/Kota, dengan alokasi anggaran sebesar Rp148.389.600,00 dan terealisasi sebesar Rp119.506.200,00 atau 80,54% dari alokasi anggaran.

j. Koordinasi dan Pelaksanaan Akuntansi dan Pelaporan Keuangan Daerah

Kegiatan ini dialokasikan anggaran sebesar Rp327.594.480,00 dan terealisasi sebesar Rp257.566.191,00 atau sebesar 78,62% dari alokasi anggaran yang terbagi dalam sub kegiatan :

- Koordinasi Pelaksanaan Akuntansi Penerimaan dan Pengeluaran Kas Daerah, dengan alokasi anggaran sebesar Rp99.240.380,00 dan terealisasi sebesar Rp51.690.000,00 atau 52,09% dari alokasi anggaran.
- Koordinasi dan Penyusunan Rancangan Peraturan Daerah tentang Pertanggungjawaban Pelaksanaan APBD Provinsi dan Rancangan Peraturan Kepala Daerah tentang Penjabaran Pertanggungjawaban Pelaksanaan APBD Kabupaten/Kota, dengan alokasi anggaran sebesar Rp144.594.350,00 dan terealisasi sebesar Rp144.438.191,00 atau 99,89% dari alokasi anggaran.
- Koordinasi, Sinkronisasi, dan Penyelesaian Tuntutan Perbendaharaan dan Tuntutan Kerugian Daerah, dengan alokasi anggaran sebesar Rp21.249.750,00 dan terealisasi sebesar Rp0.000,00 atau 0% dari alokasi anggaran.
- Pembinaan Akuntansi, Pelaporan dan Pertanggungjawaban Pemerintah Kabupaten/Kota, dengan alokasi anggaran sebesar Rp62.510.000,00



dan terealisasi sebesar Rp61.438.000,00 atau 98,29% dari alokasi anggaran.

k. Penunjang Urusan Kewenangan Pengelolaan Keuangan Daerah

Kegiatan ini dialokasikan anggaran sebesar Rp235.137.332.586,00 dan terealisasi sebesar Rp229.365.187.546,00 atau sebesar 97,55% dari alokasi anggaran yang terbagi dalam sub kegiatan :

- Analisis Perencanaan dan Pelaksanaan Penerimaan Pinjaman Pemerintah Daerah, dengan alokasi anggaran sebesar Rp9.983.759.500,00 dan terealisasi sebesar Rp5.304.022.159,00 atau 53,13% dari alokasi anggaran.
- Analisis Perencanaan dan Penyaluran Bantuan Keuangan, dengan alokasi anggaran sebesar Rp221.216.634.000,00 dan terealisasi sebesar Rp220.943.166.604,00 atau 99,88% dari alokasi anggaran.
- Pengelolaan Dana Darurat dan Mendesak, dengan alokasi anggaran sebesar Rp2.261.495.385,00 dan terealisasi sebesar Rp2.049.892.460,00 atau 90,64% dari alokasi anggaran.
- Pengelolaan Dana Bagi Hasil Kabupaten/Kota, dengan alokasi anggaran sebesar Rp1.675.443.701,00 dan terealisasi sebesar Rp1.068.106.323,00 atau 63,75% dari alokasi anggaran.

l. Kegiatan Pengelolaan Pendapatan Daerah

Kegiatan ini dialokasikan anggaran sebesar Rp480.886.400,00 dan terealisasi sebesar Rp353.497.965,00 atau sebesar 73,51% dari alokasi anggaran yang terbagi dalam sub kegiatan :

- Penyusunan Perencanaan Kebutuhan Barang Milik Daerah, dengan alokasi anggaran sebesar Rp107.217.800,00 dan terealisasi sebesar Rp105.444.517,00 atau 98,35% dari alokasi anggaran.
- Optimalisasi Penggunaan, Pemanfaatan, Pemindahtanganan, Pemusnahan, dan Penghapusan Barang Milik Daerah, dengan alokasi anggaran sebesar Rp124.127.900,00 dan terealisasi sebesar Rp65.581.256,00 atau 52,83% dari alokasi anggaran.
- Rekonsiliasi dalam rangka Penyusunan Laporan Barang Milik Daerah, dengan alokasi anggaran sebesar Rp33.378.400,00 dan terealisasi sebesar Rp19.235.900,00 atau 57,63% dari alokasi anggaran.
- Penyusunan Laporan Barang Milik Daerah, dengan alokasi anggaran sebesar Rp216.162.300,00 dan terealisasi sebesar Rp163.236.292,00 atau 75,52% dari alokasi anggaran

m. Kegiatan Pengelolaan Pendapatan Daerah

Kegiatan ini dialokasikan anggaran sebesar Rp2.017.483.700,00 dan terealisasi sebesar Rp2.010.633.077,00 atau sebesar 99,66% dari alokasi anggaran yang terbagi dalam sub kegiatan :



- Penyuluhan dan Penyebarluasan Kebijakan Pajak Daerah, dengan alokasi anggaran sebesar Rp12.922.500,00 dan terealisasi sebesar Rp12.920.000,00 atau 99,98% dari alokasi anggaran.
- Penyediaan Sarana dan Prasarana Pengelolaan Pajak Daerah, dengan alokasi anggaran sebesar Rp646.837.400,00 dan terealisasi sebesar Rp646.487.377,00 atau 99,95% dari alokasi anggaran.
- Pendataan dan Pendaftaran Objek Pajak Daerah, dengan alokasi anggaran sebesar Rp397.530.000,00 dan terealisasi sebesar Rp393.356.500,00 atau 99,95% dari alokasi anggaran.
- Pengolahan, Pemeliharaan, dan Pelaporan Basis Data Pajak Daerah, dengan alokasi anggaran sebesar Rp65.209.900,00 dan terealisasi sebesar Rp65.149.900,00 atau 99,91% dari alokasi anggaran.
- Penagihan Pajak Daerah, dengan alokasi anggaran sebesar Rp894.983.900,00 dan terealisasi sebesar Rp892.719.300,00 atau 99,75% dari alokasi anggaran.

5. KEPEGAWAIAN

1) Organisasi Perangkat Daerah Pelaksana

Badan Kepegawaian dan Pengembangan Sumber Daya Manusia Kabupaten Gowa yang dahulu bernama Badan Kepegawaian dan Diklat Daerah Kabupaten Gowa sebagai instansi yang diserahi tugas melakukan koordinasi kepegawaian untuk tingkat kabupaten, telah merencanakan dan melaksanakan program dan kegiatan. Badan Kepegawaian dan Pengembangan Sumber Daya Manusia Kabupaten Gowa didukung dengan jumlah Pegawai Negeri Sipil sebanyak 47 orang dengan 17 jabatan struktural yang diisi oleh 17 pejabat struktural. Dengan sarana dan prasarana yang memadai, pencapaian urusan dapat terwujud.

2) Kegiatan, Anggaran dan Realisasi Tahun 2022

a. Administrasi Keuangan Perangkat Daerah

Kegiatan ini dialokasikan anggaran sebesar Rp3.579.824.860,00 dan terealisasi sebesar Rp3.047.029.240,00 atau 85,12% dari alokasi anggaran yang terbagi dari sub kegiatan :

- Penyediaan Gaji dan Tunjangan ASN, kegiatan ini dialokasikan anggaran sebesar Rp3.495.422.860,00 dan terealisasi sebesar Rp2.966.768.240,00 atau 84,88% dari alokasi anggaran.
- Koordinasi dan Penyusunan Laporan Keuangan Bulanan/Triwulan/Semesteran SKPD, kegiatan ini dialokasikan anggaran sebesar Rp84.802.000,00 dan terealisasi sebesar Rp80.261.000,00 atau 95,09% dari alokasi anggaran.



b. Administrasi Umum Perangkat Daerah

Kegiatan ini dialokasikan anggaran sebesar Rp769.086.000,00 dan terealisasi sebesar Rp763.926.200 atau 99,33% dari alokasi anggaran melalui sub kegiatan Penyelenggaraan Rapat Koordinasi dan Konsultasi SKPD.

c. Pengadaan Barang Milik Daerah Penunjang Urusan Pemerintah Daerah

Kegiatan ini dialokasikan anggaran sebesar Rp74.365.600,00 dan terealisasi sebesar Rp73.903.000,00 atau 99,38% dari alokasi anggaran melalui sub kegiatan Pengadaan Sarana dan Prasarana Pendukung Gedung Kantor atau Bangunan Lainnya.

d. Penyediaan Jasa Penunjang Urusan Pemerintahan Daerah

Kegiatan ini dialokasikan anggaran sebesar Rp373.558.585,40 dan terealisasi sebesar Rp367.049.600,00 atau 98,26% dari alokasi anggaran melalui sub kegiatan Penyediaan Jasa Pelayanan Umum Kantor.

e. Pemeliharaan Barang Milik Daerah Penunjang Urusan Pemerintahan Daerah

Kegiatan ini dialokasikan anggaran sebesar Rp106.255.160,00 dan terealisasi sebesar Rp105.430.000,00 atau 99,22% dari alokasi anggaran yang terbagi dalam sub kegiatan :

- Penyediaan Jasa Pemeliharaan, Biaya Pemeliharaan, Pajak dan Perizinan Kendaraan Dinas Operasional atau Lapangan, dengan alokasi anggaran sebesar Rp40.225.160,00 dan terealisasi sebesar Rp39.400.000,00 atau 97,95% dari alokasi anggaran.
- Pemeliharaan Peralatan dan Mesin Lainnya, dengan alokasi anggaran sebesar Rp66.030.000,00 dan terealisasi 100% dari alokasi anggaran.

f. Pengadaan, Pemberhentian dan Informasi Kepegawaian ASN

Kegiatan ini dialokasikan anggaran sebesar Rp494.900.000,00 dan terealisasi sebesar Rp99.763.950,00 atau 20,16% dari alokasi anggaran melalui sub kegiatan Koordinasi dan Fasilitasi Pengadaan PNS dan PPPK.

g. Mutasi dan Promosi ASN

Kegiatan ini dialokasikan anggaran sebesar Rp616.949.800,00 dan terealisasi sebesar Rp517.170.450,00 atau 83,83% dari alokasi anggaran yang terbagi dalam sub kegiatan :

- Pengelolaan Kenaikan Pangkat ASN, dengan alokasi anggaran sebesar Rp109.269.800,00 dan terealisasi sebesar Rp116.382.700,00 atau 106,51% dari alokasi anggaran.
- Pengelolaan Promosi ASN, dengan alokasi anggaran sebesar Rp507.680.000,00 dan terealisasi sebesar Rp400.787.750,00 atau 78,94% dari alokasi anggaran.



h. Pengembangan Kompetensi ASN

Kegiatan ini dialokasikan anggaran sebesar Rp217.668.200,00 dan terealisasi sebesar Rp209.928.200,00 atau 96,44% dari alokasi anggaran melalui sub kegiatan Peningkatan Kapasitas Kinerja ASN dan Koordinasi dan Kerjasama Pelaksanaan Diklat Jabatan Fungsional.

i. Penilaian dan Evaluasi Kinerja Aparatur

Kegiatan ini dialokasikan anggaran sebesar Rp19.890.800,00 dan terealisasi sebesar Rp17.167.000,00 atau 86,31% dari alokasi anggaran melalui sub kegiatan Pengelolaan Pemberian Penghargaan Bagi Pegawai.

6. PENDIDIKAN DAN PELATIHAN

1) Organisasi Perangkat Daerah Pelaksana

Badan Kepegawaian dan Pengembangan Sumber Daya Manusia Kabupaten Gowa yang dahulu bernama Badan Kepegawaian dan Diklat Daerah Kabupaten Gowa sebagai instansi yang diserahi tugas melakukan koordinasi pendidikan dan pelatihan untuk tingkat kabupaten, telah merencanakan dan melaksanakan program dan kegiatan. Badan Kepegawaian dan Pengembangan Sumber Daya Manusia Kabupaten Gowa didukung dengan jumlah Pegawai Negeri Sipil sebanyak 47 orang dengan 17 jabatan struktural yang diisi oleh 17 pejabat struktural. Dengan sarana dan prasarana yang memadai, pencapaian urusan dapat terwujud.

2) Kegiatan, Anggaran dan Realisasi Tahun 2022

a. Pengembangan Kompetensi Teknis

Kegiatan ini dialokasikan anggaran sebesar Rp289.401.800,00 dan terealisasi sebesar Rp269.917.800,00 atau 93,27% dari alokasi anggaran melalui sub kegiatan Penyelenggaraan Pengembangan Kompetensi Teknis Umum, Inti, dan Pilihan bagi Jabatan Administrasi Penyelenggara Urusan Pemerintahan Konkuren, Perangkat Daerah Penunjang, dan Urusan Pemerintahan Umum.

b. Sertifikasi, Kelembagaan, Pengembangan Kompetensi Manajerial dan Fungsional

Kegiatan ini dialokasikan anggaran sebesar Rp1.409.022.800,00 dan terealisasi sebesar Rp1.330.824.310,00 atau 94,45% dari alokasi anggaran melalui sub kegiatan Penyelenggaraan Pengembangan Kompetensi bagi Pimpinan Daerah, Jabatan Pimpinan Tinggi, Jabatan Fungsional, Kepemimpinan, dan Prajabatan.



7. PENELITIAN DAN PENGEMBANGAN

1) Organisasi Perangkat Daerah Pelaksana

Badan Penelitian dan Pengembangan Daerah Kabupaten Gowa yang disertai tugas melakukan koordinasi bidang penelitian dan pengembangan untuk tingkat kabupaten, telah merencanakan dan melaksanakan program dan kegiatan. Badan Penelitian dan Pengembangan Daerah Kabupaten Gowa didukung dengan jumlah Pegawai Negeri Sipil sebanyak 18 orang dengan 13 jabatan struktural yang diisi oleh 13 pejabat struktural. Dengan sarana dan prasarana yang memadai, pencapaian urusan dapat terwujud.

2) Kegiatan, Anggaran dan Realisasi Tahun 2022

a. Perencanaan, Penganggaran dan Evaluasi Kinerja Perangkat Daerah

Kegiatan ini dialokasikan anggaran sebesar Rp7.480.000,00 dan terealisasi sebesar Rp7.461.000,00 atau 99,75% dari alokasi anggaran yang terbagi dalam sub kegiatan :

- Penyusunan Dokumen Perencanaan Perangkat Daerah, dengan alokasi anggaran sebesar Rp4.804.600,00 dan terealisasi sebesar Rp4.801.600,00 atau 99,94% dari alokasi anggaran.
- Koordinasi dan Penyusunan Laporan Capaian Kinerja dan Ikhtisar Realisasi Kinerja SKPD, dengan alokasi anggaran sebesar Rp2.676.000,00 dan terealisasi sebesar Rp2.660.000,00 atau 99,40% dari alokasi anggaran.

b. Administrasi Keuangan Perangkat Daerah

Kegiatan ini dialokasikan anggaran sebesar Rp1.474.517.283,00, dan terealisasi sebesar Rp1.498.743.369,00 atau 101,64% dari alokasi anggaran yang terbagi dalam sub kegiatan :

- Penyediaan Gaji dan Tunjangan ASN, dengan alokasi anggaran sebesar Rp1.468.432.583,00 dan terealisasi sebesar Rp1.492.684.669,00 atau 101,65% dari alokasi anggaran.
- Koordinasi dan Penyusunan Laporan Keuangan Akhir Tahun SKPD, dengan alokasi anggaran sebesar Rp6.084.700,00 dan terealisasi sebesar Rp6.058.700,00 atau 99,57 % dari alokasi anggaran.

c. Administrasi Umum Perangkat Daerah

Kegiatan ini dialokasikan anggaran sebesar Rp115.027.980,00 dan terealisasi 100% dari alokasi anggaran yang terbagi dalam sub kegiatan :

- Penyediaan Bahan Logistik Kantor, dengan alokasi anggaran sebesar Rp14.255.980,00 dan terealisasi 100% dari alokasi anggaran.
- Penyediaan Bahan Bacaan dan Peraturan Perundang-undangan, dengan alokasi anggaran sebesar Rp2.400.000,00 dan terealisasi 100% dari alokasi anggaran.



- Fasilitasi Kunjungan Tamu, dengan alokasi anggaran sebesar Rp3.240.000,00 dan terealisasi 100% dari alokasi anggaran.
- Penyelenggaraan Rapat Koordinasi dan Konsultasi SKPD, dengan alokasi anggaran sebesar Rp95.132.000,00 dan terealisasi 100% dari alokasi anggaran.

d. Penyediaan Jasa Penunjang Urusan Pemerintahan Daerah

Kegiatan ini dialokasikan anggaran sebesar Rp67.913.280,00 dan terealisasi sebesar Rp59.899.440,00 atau 88,20% dari alokasi anggaran melalui sub kegiatan Penyediaan Jasa Pelayanan Umum Kantor.

e. Pemeliharaan Barang Milik Daerah Penunjang Urusan Pemerintahan Daerah

Kegiatan ini dialokasikan anggaran sebesar Rp33.793.600,00 dan terealisasi sebesar Rp32.503.600,00 atau 96,18% dari alokasi anggaran yang terbagi dalam sub kegiatan :

- Penyediaan Jasa Pemeliharaan, Biaya Pemeliharaan, dan Pajak Kendaraan Perorangan Dinas atau Kendaraan Dinas Jabatan, dengan alokasi anggaran sebesar Rp30.008.200,00 dan terealisasi sebesar Rp28.718.200 atau 95,70% dari alokasi anggaran.
- Pemeliharaan Peralatan dan Mesin Lainnya, dengan alokasi anggaran sebesar Rp3.785.400,00 dan terealisasi 100% dari alokasi anggaran.

f. Penelitian dan Pengembangan Bidang Sosial dan Kependudukan

Kegiatan ini dialokasikan anggaran sebesar Rp57.685.000,00 dan terealisasi 100% dari alokasi anggaran melalui sub kegiatan Penelitian dan Pengembangan Bidang Aspek-Aspek Sosial.

g. Penelitian dan Pengembangan Bidang Ekonomi dan Pembangunan

Kegiatan ini dialokasikan anggaran sebesar Rp54.500.000,00 dan terealisasi 100% dari alokasi anggaran melalui sub kegiatan Penelitian dan Pengembangan Lingkungan Hidup.

h. Pengembangan Inovasi dan Teknologi

Kegiatan ini dialokasikan anggaran sebesar Rp100.536.200,00 dan terealisasi sebesar Rp87.711.200 atau 87,24% dari alokasi anggaran yang terbagi dalam sub kegiatan :

- Penelitian, Pengembangan, dan Perekayasaan di Bidang Teknologi dan Inovasi, dengan alokasi anggaran sebesar Rp38.250.000,00 dan terealisasi 100% dari alokasi anggaran.
- Uji Coba dan Penerapan Rancang Bangun/Model Replokasi dan Inovasi di Bidang Difusi Inovasi dan Penerapan Teknologi, dengan alokasi anggaran sebesar Rp25.625.000,00 dan terealisasi sebesar Rp25.000.000,00 atau 97,56% dari alokasi anggaran.



- Diseminasi Jenis, Prosedur dan Metode Penyelenggaraan Pemerintahan Daerah yang Bersifat Inovatif, dengan alokasi anggaran sebesar Rp13.102.100,00 dan terealisasi sebesar Rp902.100,00 atau 6,89% dari alokasi anggaran.
- Sosialisasi dan Diseminasi Hasil-Hasil Kelitbangan, dengan alokasi anggaran sebesar Rp23.559.100,00 dan terealisasi 100% dari alokasi anggaran.

8. UNSUR KEWILAYAHAN

1) Organisasi Perangkat Daerah Pelaksana

Kecamatan merupakan satuan kerja perangkat daerah yang membidangi unsur kewilayahan termasuk di dalamnya kelurahan sebagai entitas dari kecamatan telah merencanakan dan melaksanakan program dan kegiatan. Kecamatan di Kabupaten Gowa sebanyak 18 kecamatan dengan 9 kecamatan dataran rendah (Somba Opu, Pallangga, Bontomarannu, Barombong, Bajeng, Bontonompo, Bontonompo Selatan, Pattallassang dan Bajeng Barat) sedangkan 9 kecamatan dataran tinggi (Parangloe, Manuju, Tinggimoncong, Tombolo Pao, Tompobulu, Biringbulu, Bontolempangan, Bungaya dan Parigi). Dengan sarana dan prasarana yang memadai, pencapaian urusan dapat terwujud.

2) Kegiatan, Anggaran dan Realisasi Tahun 2022

a. Perencanaan, Penganggaran dan Evaluasi Kinerja Perangkat Daerah

Kegiatan ini dialokasikan anggaran sebesar Rp8.100.000,00 dan terealisasi 100% dari alokasi anggaran yang terbagi dalam sub kegiatan :

- Penyusunan Dokumen Perencanaan Perangkat Daerah, dengan alokasi anggaran sebesar Rp5.000.000,00 dan terealisasi sebesar Rp5.000.000,00 atau 100% dari alokasi anggaran.
- Koordinasi dan Penyusunan Dokumen RKA-SKPD, dengan alokasi anggaran sebesar Rp1.700.000,00 dan terealisasi sebesar Rp1.700.000,00 atau 100% dari alokasi anggaran.
- Koordinasi dan Penyusunan Laporan Capaian Kinerja dan Ikhtisar Realisasi Kinerja SKPD, dengan alokasi anggaran sebesar Rp1.400.000,00 dan terealisasi sebesar Rp1.400.000,00 atau 100% dari alokasi anggaran.

b. Administrasi Keuangan Perangkat Daerah

Kegiatan ini dialokasikan anggaran sebesar Rp40.570.446.346,00 dan terealisasi sebesar Rp35.110.465.045,00 atau sebesar 86,54% dari alokasi anggaran yang terbagi dalam sub kegiatan :

- Penyediaan Gaji dan Tunjangan ASN, dengan alokasi anggaran sebesar Rp40.568.746.346,00 dan terealisasi sebesar Rp35.108.765.045,00 atau 86,54% dari alokasi anggaran.



- Koordinasi dan Penyusunan Laporan Keuangan Bulanan/Triwulanan/Semesteran SKPD, dengan alokasi anggaran sebesar Rp1.700.000,00 dan terealisasi sebesar Rp1.700.000,00 atau 100% dari alokasi anggaran.

c. Administrasi Kepegawaian Perangkat Daerah

Kegiatan ini dialokasikan anggaran sebesar Rp56.300.000,00 dan terealisasi sebesar Rp55.800.000,00 atau sebesar 99,11% dari alokasi anggaran yang melalui sub kegiatan : Pengadaan Pakaian Dinas Beserta Atribut Kelengkapannya.

d. Administrasi Umum Perangkat Daerah

Kegiatan ini dialokasikan anggaran sebesar Rp870.143.339,68 dan terealisasi sebesar Rp864.101.082,00 atau sebesar 99,31% dari alokasi anggaran yang terbagi dalam sub kegiatan :

- Penyediaan Komponen Instalasi Listrik/Penerangan Bangunan Kantor, dengan alokasi anggaran sebesar Rp6.907.600,00 dan terealisasi sebesar Rp6.904.200,00 atau 99,95% dari alokasi anggaran.
- Penyediaan Peralatan dan Perlengkapan Kantor, dengan alokasi anggaran sebesar Rp85.222.150,00 dan terealisasi sebesar Rp85.140.150,00 atau 99,9% dari alokasi anggaran.
- Penyediaan Peralatan Rumah Tangga, dengan alokasi anggaran sebesar Rp2.814.740,00 dan terealisasi sebesar Rp2.814.740,00 atau 100% dari alokasi anggaran.
- Penyediaan Bahan Logistik Kantor, dengan alokasi anggaran sebesar Rp79.471.949,68 dan terealisasi sebesar Rp77.623.792,00 atau 97,67% dari alokasi anggaran.
- Penyediaan Barang Cetak dan Penggandaan, dengan alokasi anggaran sebesar Rp42.895.900,00 dan terealisasi sebesar Rp42.394.200,00 atau 98,83% dari alokasi anggaran.
- Penyediaan Bahan Bacaan dan Peraturan Perundang-undangan, dengan alokasi anggaran sebesar Rp6.900.000,00 dan terealisasi sebesar Rp6.860.000,00 atau 99,42% dari alokasi anggaran.
- Fasilitasi Kunjungan Tamu, dengan alokasi anggaran sebesar Rp13.386.000,00 dan terealisasi sebesar Rp13.386.000,00 atau 100% dari alokasi anggaran.
- Penyelenggaraan Rapat Koordinasi dan Konsultasi SKPD, dengan alokasi anggaran sebesar Rp632.545.000,00 dan terealisasi sebesar Rp628.978.000,00 atau 99,44% dari alokasi anggaran.



e. Pengadaan Barang Milik Daerah Penunjang Urusan Pemerintah Daerah

Kegiatan ini dialokasikan anggaran sebesar Rp72.332.450,00 dan terealisasi sebesar Rp37.520.000,00 atau sebesar 51,87% dari alokasi anggaran yang terbagi dalam sub kegiatan :

- Pengadaan Peralatan dan Mesin Lainnya, dengan alokasi anggaran sebesar Rp56.845.700,00 dan terealisasi sebesar Rp37.520.000,00 atau 66% dari alokasi anggaran.
- Pengadaan Sarana dan Prasarana Gedung Kantor atau Bangunan Lainnya, dengan alokasi anggaran sebesar Rp15.486.750,00 dan terealisasi sebesar Rp0.000,00 atau 0% dari alokasi anggaran.

f. Penyediaan Jasa Penunjang Urusan Pemerintahan Daerah

Kegiatan ini dialokasikan anggaran sebesar Rp3.805.508.571,24 dan terealisasi sebesar Rp3.709.332.162,00 atau sebesar 97,47% dari alokasi anggaran yang terbagi dalam sub kegiatan :

- Penyediaan Jasa Komunikasi, Sumber Daya Air dan Listrik, dengan alokasi anggaran sebesar Rp198.164.046,24 dan terealisasi sebesar Rp184.221.617,00 atau 92,96% dari alokasi anggaran.
- Penyediaan Jasa Peralatan dan Perlengkapan Kantor, dengan alokasi anggaran sebesar Rp2.197.800,00 dan terealisasi sebesar Rp2.197.800,00 atau 100% dari alokasi anggaran.
- Penyediaan Jasa Pelayanan Umum Kantor, dengan alokasi anggaran sebesar Rp3.605.146.725,00 dan terealisasi sebesar Rp3.522.912.745,00 atau 97,72% dari alokasi anggaran.

g. Pemeliharaan Barang Milik Daerah Penunjang Urusan Pemerintahan Daerah

Kegiatan ini dialokasikan anggaran sebesar Rp577.401.575,00 dan terealisasi sebesar Rp554.456.310,00 atau sebesar 96,03% dari alokasi anggaran yang terbagi dalam sub kegiatan :

- Penyediaan Jasa Pemeliharaan, Biaya Pemeliharaan, dan Pajak Kendaraan Perorangan Dinas atau Kendaraan Dinas Jabatan, dengan alokasi anggaran sebesar Rp454.355.175,00 dan terealisasi sebesar Rp433.930.780,00 atau 95,5% dari alokasi anggaran.
- Penyediaan Jasa Pemeliharaan, Biaya Pemeliharaan, Pajak dan Perizinan Kendaraan Dinas Operasional atau Lapangan, dengan alokasi anggaran sebesar Rp61.915.000,00 dan terealisasi sebesar Rp59.421.830,00 atau 95,97% dari alokasi anggaran.
- Pemeliharaan Peralatan dan Mesin Lainnya, dengan alokasi anggaran sebesar Rp11.760.000,00 dan terealisasi sebesar Rp11.760.000,00 atau 100% dari alokasi anggaran.



- Pemeliharaan/Rehabilitasi Gedung Kantor dan Bangunan Lainnya, dengan alokasi anggaran sebesar Rp32.189.400,00 dan terealisasi sebesar Rp32.162.500,00 atau 99,92% dari alokasi anggaran.
- Pemeliharaan/Rehabilitasi Sarana dan Prasarana Pendukung Gedung Kantor atau Bangunan Lainnya, dengan alokasi anggaran sebesar Rp17.182.000,00 dan terealisasi sebesar Rp17.181.200,00 atau 100% dari alokasi anggaran.

h. Koordinasi Penyelenggaraan Kegiatan Pemerintahan di Tingkat Kecamatan

Kegiatan ini dialokasikan anggaran sebesar Rp25.245.000,00 dan terealisasi sebesar Rp25.245.000,00 atau sebesar 100% dari alokasi anggaran yang melalui sub kegiatan : Koordinasi/Sinergi Perencanaan dan Pelaksanaan Kegiatan Pemerintahan Dengan Perangkat Daerah dan Instansi Vertikal Terkait.

i. Kegiatan Pemberdayaan Kelurahan

Kegiatan ini dialokasikan anggaran sebesar Rp29.426.685.846,26 dan terealisasi sebesar Rp26.757.759.781,00 atau sebesar 90,93% dari alokasi anggaran yang terbagi dalam sub kegiatan :

- Pembangunan Sarana dan Prasarana Kelurahan, dengan alokasi anggaran sebesar Rp7.234.745.930,26 dan terealisasi sebesar Rp6.390.390.864,00 atau 88,33% dari alokasi anggaran.
- Pemberdayaan Masyarakat di Kelurahan, dengan alokasi anggaran sebesar Rp22.191.939.916,00 dan terealisasi sebesar Rp20.367.368.917,00 atau 91,78% dari alokasi anggaran.

j. Fasilitasi, Rekomendasi dan Koordinasi Pembinaan dan Pengawasan Pemerintahan Desa

Kegiatan ini dialokasikan anggaran sebesar Rp3.280.000,00 dan terealisasi sebesar Rp3.280.000,00 atau sebesar 100% dari alokasi anggaran yang melalui sub kegiatan : Koordinasi Pendampingan Desa di Wilayahnya.

9. SEKRETARIAT DEWAN PERWAKILAN RAKYAT DAERAH

1) Kegiatan, Anggaran dan Realisasi Tahun 2022

a. Perencanaan, Penganggaran dan Evaluasi Kinerja Perangkat Daerah

Kegiatan ini dialokasikan anggaran sebesar Rp88.787.000,00 dan terealisasi sebesar Rp85.300.000,00 atau 96,07% dari alokasi anggaran melalui sub kegiatan Penyusunan Dokumen Perencanaan Perangkat Daerah.



b. Administrasi Keuangan Perangkat Daerah

Kegiatan ini dialokasikan anggaran sebesar Rp25.941.667.434,00 dan terealisasi sebesar Rp25.258.192.573,00 atau 97,37% dari alokasi anggaran yang terbagi dalam sub kegiatan :

- Penyediaan Gaji dan Tunjangan ASN, dengan alokasi anggaran sebesar Rp24.959.648.934,00 dan terealisasi sebesar Rp24.347.315.523,00 atau 97,55% dari alokasi anggaran.
- Pelaksanaan Penatausahaan dan Pengujian/Verifikasi Keuangan SKPD, dengan alokasi anggaran sebesar Rp982.018.500,00 dan terealisasi sebesar Rp910.877.050,00 atau 92,76% dari alokasi anggaran.

c. Administrasi Kepegawaian Perangkat Daerah

Kegiatan ini dialokasikan anggaran sebesar Rp477.723.000,00 dan terealisasi sebesar Rp473.084.630,00 atau 99,03% dari alokasi anggaran yang terbagi dalam sub kegiatan :

- Pengadaan Pakaian Dinas Beserta Atribut Kelengkapannya, dengan alokasi anggaran sebesar Rp338.500.000,00 dan terealisasi sebesar Rp337.156.630,00 atau 99,60% dari alokasi anggaran.
- Sosialisasi Peraturan Perundang-Undangan, dengan alokasi anggaran sebesar Rp139.223.000,00 dan terealisasi sebesar Rp135.928.000,00 atau 97,63% dari alokasi anggaran.

d. Administrasi Umum Perangkat Daerah

Kegiatan ini dialokasikan anggaran sebesar Rp245.096.8837,00 dan terealisasi sebesar Rp2.310.892.851,00 atau 94,28% dari alokasi anggaran yang terbagi dalam sub kegiatan :

- Penyediaan Peralatan dan Perlengkapan Kantor, dengan alokasi anggaran sebesar Rp1.728.627.337,00 dan terealisasi sebesar Rp1.609.826.900,00 atau 93,13% dari alokasi anggaran.
- Penyelenggaraan Rapat Koordinasi dan Konsultasi SKPD, dengan alokasi anggaran sebesar Rp722.341.500,00 dan terealisasi sebesar Rp701.065.951,00 atau 97,05% dari alokasi anggaran

e. Penyediaan Jasa Penunjang Urusan Pemerintahan Daerah

Kegiatan ini dialokasikan anggaran sebesar Rp1.080.489.818,00 dan terealisasi sebesar Rp1.020.506.235,00 atau 94,45% dari alokasi anggaran yang terbagi dalam sub kegiatan :

- Penyediaan Jasa Komunikasi, Sumber Daya Air dan Listrik, dengan alokasi anggaran sebesar Rp373.956.118,00 dan terealisasi sebesar Rp323.407.935,00 atau 86,48% dari alokasi anggaran.
- Penyediaan Jasa Peralatan dan Perlengkapan Kantor, dengan alokasi anggaran sebesar Rp399.532.800,00 dan terealisasi sebesar Rp394.256.000,00 atau 98,68% dari alokasi anggaran.



- Penyediaan Jasa Pelayanan Umum Kantor, dengan alokasi anggaran sebesar Rp307.000.900,00 dan terealisasi sebesar Rp302.842.300,00 atau 98,65% dari alokasi anggaran.

f. Pemeliharaan Barang Milik Daerah Penunjang Urusan Pemerintahan Daerah

Kegiatan ini dialokasikan anggaran sebesar Rp3.905.207.820,00 dan terealisasi sebesar Rp3.828.624.261,00 atau 98,04% dari alokasi anggaran yang terbagi dalam sub kegiatan :

- Penyediaan Jasa Pemeliharaan, Biaya Pemeliharaan, Pajak dan Perizinan Kendaraan Dinas Operasional atau Lapangan, dengan alokasi anggaran sebesar Rp617.144.300,00 dan terealisasi sebesar Rp603.557.920,00 atau 97,80% dari alokasi anggaran.
- Pemeliharaan Peralatan dan Mesin Lainnya, dengan alokasi anggaran sebesar Rp113.120.000,00 dan terealisasi sebesar Rp99.466.650,00 atau 87,93% dari alokasi anggaran.
- Pemeliharaan/Rehabilitasi Gedung Kantor dan Bangunan Lainnya, dengan alokasi anggaran sebesar Rp3.174.943.520,00 dan terealisasi sebesar Rp3.125.599.691,00 atau 98,45% dari alokasi anggaran.

g. Layanan Keuangan dan Kesejahteraan DPRD

Kegiatan ini dialokasikan anggaran sebesar Rp60.835.000,00 dan terealisasi sebesar Rp33.721.800,00 atau 55,43% dari alokasi anggaran melalui sub kegiatan Pelaksanaan Medical Check Up DPRD.

h. Layanan Administrasi DPRD

Kegiatan ini dialokasikan anggaran sebesar Rp1.942.162.000,00 dan terealisasi sebesar Rp1.890.660.500,00 atau 97,35% dari alokasi anggaran melalui sub kegiatan Fasilitasi Rapat Koordinasi dan Konsultasi DPRD.

i. Pembentukan Peraturan Daerah dan Peraturan DPRD

Kegiatan ini dialokasikan anggaran sebesar Rp774.418.900,00 dan terealisasi sebesar Rp617.610.000,00 atau 79,75% dari alokasi anggaran yang terbagi dalam sub kegiatan :

- Pembahasan Rancangan Peraturan Daerah, dengan alokasi anggaran sebesar Rp417.682.000,00 dan terealisasi sebesar Rp415.915.000,00 atau 99,58% dari alokasi anggaran.
- Penyelenggaraan Kajian Perundang-Undangan, dengan alokasi anggaran sebesar Rp356.736.900,00 dan terealisasi sebesar Rp201.695.000,00 atau 56,54% dari alokasi anggaran.



j. Penyerapan dan Penghimpunan Aspirasi Masyarakat

Kegiatan ini dialokasikan anggaran sebesar Rp10.541.370.476,00 dan terealisasi sebesar Rp10.353.966.400,00 atau 98,22% dari alokasi anggaran yang terbagi dalam sub kegiatan :

- Kunjungan Kerja dalam Daerah, dengan alokasi anggaran sebesar Rp1.713.815.000,00 dan terealisasi sebesar Rp1.611.864.200,00 atau 94,05% dari alokasi anggaran.

Pelaksanaan Reses, dengan alokasi anggaran sebesar Rp8.827.555.476,00 dan terealisasi sebesar Rp8.742.102.200,00 atau 99,03% dari alokasi anggaran.

k. Pembahasan Kerja Sama Daerah

Kegiatan ini dialokasikan anggaran sebesar Rp330.400.000,00 dan terealisasi sebesar Rp326.900.000,00 atau 98,94% dari alokasi anggaran melalui sub kegiatan Penyusunan Bahan Komunikasi dan Publikasi.

l. Fasilitasi Tugas DPRD

Kegiatan ini dialokasikan anggaran sebesar Rp17.415.565.000,00 dan terealisasi sebesar Rp17.368.791.271,00 atau 99,73% dari alokasi anggaran melalui sub kegiatan Koordinasi dan Konsultasi Pelaksanaan Tugas DPRD.

3.1.4 RINGKASAN URUSAN PEMERINTAHAN UMUM

1) Organisasi Perangkat Daerah Pelaksana

Badan Kesatuan Bangsa dan Politik Kabupaten Gowa sebagai institusi yang menangani urusan pemerintahan umum telah merencanakan dan melaksanakan berbagai program/kegiatan. Badan Kesatuan Bangsa dan Politik Kabupaten Gowa didukung dengan jumlah Pegawai Negeri Sipil sebanyak 19 orang dengan 14 jabatan struktural yang diisi oleh 14 pejabat struktural. Dengan sarana dan prasarana yang memadai, pencapaian urusan dapat terwujud.

2) Kegiatan, Anggaran dan Realisasi Tahun 2022

a. Perencanaan, Penganggaran dan Evaluasi Kinerja Perangkat Daerah

Kegiatan ini dialokasikan anggaran sebesar Rp17.331.800,00 dan terealisasi sebesar Rp15.895.800,00 atau 91,71% dari alokasi anggaran yang terbagi dalam sub kegiatan :

- Penyusunan Dokumen Perencanaan Perangkat Daerah, dengan alokasi anggaran sebesar Rp14.424.900,00 dan terealisasi sebesar Rp14.408.900,00 atau 99,89% dari alokasi anggaran.
- Koordinasi dan Penyusunan Laporan Capaian Kinerja dan Ikhtisar Realisasi Kinerja SKPD, dengan alokasi anggaran sebesar



Rp2.906.900,00 dan terealisasi sebesar Rp1.486.900,00 atau 51,15% dari alokasi anggaran.

b. Administrasi Keuangan Perangkat Daerah

Kegiatan ini dialokasikan anggaran sebesar Rp1.336.772.069,00 dan terealisasi sebesar Rp1.278.365.877,00 atau 95,63% dari alokasi anggaran yang terbagi dalam sub kegiatan :

- Penyediaan Gaji dan Tunjangan ASN, dengan alokasi anggaran sebesar Rp1.320.704.569,00 atau 95,58% dari alokasi anggaran.
- Koordinasi dan Penyusunan Laporan Keuangan Bulanan/Triwulanan/Semesteran SKPD, dengan alokasi anggaran sebesar Rp16.067.500,00 atau 99,90% dari alokasi anggaran.

c. Administrasi Kepegawaian Perangkat Daerah

Kegiatan ini dialokasikan anggaran sebesar Rp188.580.040,00 dan terealisasi sebesar Rp188.580.040,00 atau 100% dari alokasi anggaran yang terbagi dalam sub kegiatan :

- Penyediaan Bahan Logistik Kantor, dengan alokasi anggaran sebesar Rp13.538.540,00 dan terealisasi 100% dari alokasi anggaran.
- Penyediaan Barang Cetak dan Penggandaan, dengan alokasi anggaran sebesar Rp5.447.500,00 dan terealisasi 100% dari alokasi anggaran.
- Penyediaan Bahan Bacaan dan Peraturan Perundang-undangan, dengan alokasi anggaran sebesar Rp1.200.000,00 dan terealisasi 100% dari alokasi anggaran.
- Fasilitas Kunjungan Tamu, dengan alokasi anggaran sebesar Rp2.415.000,00 dan terealisasi sebesar Rp2.415.000,00 atau 100% dari alokasi anggaran.
- Penyelenggaraan Rapat Koordinasi dan Konsultasi SKPD, dengan alokasi anggaran sebesar Rp165.979.000,00 dan terealisasi sebesar Rp165.979.000,00 atau % dari alokasi anggaran.

d. Pengadaan Barang Milik Daerah Penunjang Urusan Pemerintah Daerah

Kegiatan ini dialokasikan anggaran sebesar Rp27.247.500,00 dan terealisasi sebesar Rp25.850.000,00 atau 94,87% dari alokasi anggaran melalui sub kegiatan Pengadaan Peralatan dan Mesin Lainnya.

e. Penyediaan Jasa Penunjang Urusan Pemerintahan Daerah

Kegiatan ini dialokasikan anggaran sebesar Rp76.753.280,00 dan terealisasi sebesar Rp76.520.000,00 atau 99,70% dari alokasi anggaran melalui sub kegiatan Penyediaan Jasa Pelayanan Umum Kantor.

f. Pemeliharaan Barang Milik Daerah Penunjang Urusan Pemerintahan Daerah



Kegiatan ini dialokasikan anggaran sebesar Rp44.057.600,00 dan terealisasi sebesar Rp44.050.000,00 atau 99,98% dari alokasi anggaran yang terbagi dalam sub kegiatan :

- Penyediaan Jasa Pemeliharaan, Biaya Pemeliharaan, dan Pajak Kendaraan Perorangan Dinas atau Kendaraan Dinas Jabatan, dengan alokasi anggaran sebesar Rp39.350.000,00 dan terealisasi 100% dari alokasi anggaran.
- Pemeliharaan Peralatan dan Mesin Lainnya, dengan alokasi anggaran sebesar Rp4.707.600,00 dan terealisasi sebesar Rp4.700.000,00 atau 99,84% dari alokasi anggaran.

g. Perumusan Kebijakan Teknis dan Pemantapan Pelaksanaan Bidang Ideologi Pancasila dan Karakter Kebangsaan

Kegiatan ini dialokasikan anggaran sebesar Rp33.260.000,00 dan terealisasi sebesar Rp31.760.000,00 atau 95,49% dari alokasi anggaran melalui sub kegiatan Pelaksanaan Koordinasi di Bidang Ideologi Wawasan Kebangsaan, Bela Negara, Karakter Bangsa, Pembauran Kebangsaan, Bineka Tunggal Ika dan Sejarah Kebangsaan.

h. Perumusan Kebijakan Teknis dan Pemantapan Pelaksanaan Bidang Pendidikan Politik, Etika Budaya Politik, Peningkatan Demokrasi, Fasilitasi Kelembagaan Pemerintahan, Perwakilan dan Partai Politik, Pemilihan Umum/Pemilihan Umum Kepala Daerah, serta Pemantauan Situasi Politik

Kegiatan ini dialokasikan anggaran sebesar Rp10.190.779.100,00 dan terealisasi sebesar Rp9.880.975.597,99 atau 96,96% dari alokasi anggaran melalui sub kegiatan Pelaksanaan Koordinasi Di Bidang Pendidikan Politik, Etika Budaya Politik, Peningkatan Demokrasi, Fasilitasi Kelembagaan Pemerintahan, Perwakilan dan Partai Politik, Pemilihan Umum/Pemilihan Umum Kepala Daerah, Serta Pemantauan Situasi Politik di Daerah.

i. Perumusan Kebijakan Teknis dan Pemantapan Pelaksanaan Bidang Pemberdayaan dan Pengawasan Organisasi Kemasyarakatan

Kegiatan ini dialokasikan anggaran sebesar Rp21.090.000,00 dan terealisasi sebesar 100% dari alokasi anggaran melalui sub kegiatan Pelaksanaan Kebijakan dibidang Pendaftaran Ormas, Pemberdayaan Ormas, Evaluasi dan Mediasi Sengketa Ormas, Pengawasan Ormas dan Ormas Asing di Daerah.

j. Perumusan Kebijakan Teknis dan Pemantapan Pelaksanaan Bidang Ketahanan Ekonomi, Sosial dan Budaya



Kegiatan ini dialokasikan anggaran sebesar Rp43.290.000,00 dan terealisasi sebesar 100% dari alokasi anggaran melalui sub kegiatan Pelaksanaan Koordinasi di Bidang Ketahanan Ekonomi, Sosial, Budaya dan Fasilitasi Pencegahan Penyalagunaan Narkotika, Fasilitasi Kerukunan Umat Beragama dan Penghayat Kepercayaan di Daerah.

k. Perumusan Kebijakan Teknis dan Pelaksanaan Pemantapan Kewaspadaan Nasional dan Penanganan Konflik Sosial

Kegiatan ini dialokasikan anggaran sebesar Rp4.555.000.000,00 dan terealisasi sebesar Rp2.555.000.000 atau 56,09% dari alokasi anggaran melalui sub kegiatan Pelaksanaan Koordinasi di Bidang Kewaspadaan Dini, Kerjasama Intelijen, Pemantauan Orang Asing, Tenaga Kerja Asing dan Lembaga Asing, Kewaspadaan Perbatasan Antar Negara, Fasilitasi Kelembagaan Bidang Kewaspadaan, serta Penanganan Konflik.

7.3 HAMBATAN DAN KENDALA YANG ADA DALAM MENCAPAI TARGET YANG TELAH DITETAPKAN

Hambatan dan Kendala yang ada dalam Mencapai Target yang Telah Ditetapkan antara lain yaitu :

1. Rasio sarana dan prasarana operasional pendataan dan pengelolaan pendapatan daerah yang belum memadai;
2. Kurangnya kesadaran wajib pajak terhadap kewajiban-kewajibannya;
3. Aturan dan petunjuk teknis pengelolaan keuangan daerah yang tidak konsisten dan selalu berubah-ubah;
4. Belum semua aparat pengelola keuangan memahami dengan baik mengenai sistem pengelolaan keuangan daerah yang ada berdasarkan ketentuan yang berlaku sehingga terdapat keterlambatan baik dalam proses pencairan keuangan maupun dari sisi pertanggungjawaban keuangan;
5. Kurangnya kesadaran wajib pajak terhadap kewajiban-kewajibannya;
6. Minimnya diklat yang dilaksanakan pada setiap aparat yang ada dalam susunan dan kedudukan informasi dan komunikasi;
7. Belum efektifnya penyelenggaraan tugas kelembagaan pemerintahan, antara lain disebabkan belum meratanya pemahaman atas penjabaran tugas pokok yang mengakibatkan masih adanya tumpang tindih tugas dan inefisiensi pembiayaan;
8. Masih terbatasnya kapasitas sumber daya aparatur pemerintah, terlihat dari profesionalisme yang masih rendah, kesesuaian antara latar belakang pegawai atau kompetensi dengan tugas;
9. Masih rendahnya konsistensi SKPD dalam menjabarkan program dan kegiatan;
10. Adanya pengadaan barang dan jasa yang gagal lelang;



11. Kontraktor tidak dapat menyelesaikan pekerjaan sampai batas waktu yang telah ditentukan;
12. Adanya beberapa kegiatan yang memerlukan dukungan regulasi dalam pengelolaannya.

Tahun 2022 telah berlalu dengan beragam cerita di dalamnya. Pandemi yang belum usai memberikan banyak pelajaran bagi kita untuk terus menjalani kehidupan meski di tengah tantangan dan hambatan. Kini, pintu perjalanan di 2023 telah terbuka dan siap menyambut semangat dan harapan baru di tengah gejolak pandemi yang juga belum berhenti. Tantangan Perekonomian Daerah Geliat kinerja pembangunan ekonomi daerah di penghujung 2022 terus menunjukkan perbaikan. Semangat kerja keras melalui belanja APBN juga didukung oleh kinerja program penanganan Covid-19 dan pemulihan ekonomi. Keberhasilan pengelolaan keuangan daerah sejatinya akan selalu seiring dengan keberhasilan pembangunan ekonomi daerah.

Idealnya saat ini, daerah dan pusat mulai memetakan beban kerja dan kebutuhan riil tenaga pegawai yang diperlukan untuk mencapai standar layanan tertentu. Kita sadar bahwa kemampuan dan potensi yang dimiliki masing-masing daerah berbeda. Meski demikian, selalu ada juara dalam perjalanan otonomi, yang terlihat adalah peran krusial kepemimpinan (leadership) yang terbuka, inovatif serta kolaboratif menjadi kunci keberhasilan daerah. Selain itu, birokrasi di pemerintahan (daerah dan pusat). Hal ini sangat dipengaruhi oleh kualitas Sumber Daya Manusia (SDM). Aziz (2016) dalam penelitiannya membuktikan bahwa penggunaan dana desa masih belum optimal karena kapasitas dan kapabilitas pemerintah desa dalam mengelola dana otonomi desa masih belum memadai. Perjalanan dalam membangun daerah masih panjang dengan segala tantangan menghadang. Meski demikian, mengingat keunikan serta keberagaman wilayah Indonesia yang tidak bisa disamaratakan hanya dengan satu kebijakan terpusat, maka otonomi daerah sejatinya masih menjadi pilihan yang tepat untuk dijalankan di Indonesia. Kekuatan kepemimpinan daerah dalam menciptakan inovasi serta kolaborasi, hingga peningkatan kualitas SDM adalah syarat mutlak bagi daerah untuk mampu mengakselerasi pembangunan sehingga tercapai kesejahteraan masyarakat yang lebih baik ke depan.

7.4. KEBIJAKAN AKUNTANSI

1. ENTITAS PELAPORAN KEUANGAN DAERAH

Entitas Pelaporan adalah unit pemerintahan yang terdiri atas satu atau lebih entitas akuntansi yang menurut ketentuan peraturan perundang-undangan wajib menyampaikan laporan pertanggungjawaban berupa laporan keuangan. Entitas Akuntansi adalah Satuan Kerja Perangkat Daerah (SKPD) pada pemerintahan daerah selaku Pengguna Anggaran/Pengguna Barang dan oleh karenanya wajib menyelenggarakan akuntansi dan menyusun laporan keuangan untuk digabungkan pada entitas pelaporan.

Jumlah entitas akuntansi/SKPD pada Pemerintah Daerah Kabupaten Gowa terdiri dari:



- a. 7 (tujuh) Badan;
- b. 24 (dua puluh empat) Dinas;
- c. 5 (lima) Lembaga Teknis; dan
- d. 18 (delapan belas) Kantor.

Tabel 11 Entitas Akuntansi Pemerintah Kabupaten Gowa TA 2022

No.	Nama SKPD
1	2
1	DINAS PENDIDIKAN
2	DINAS KESEHATAN
3	RUMAH SAKIT UMUM SYECH YUSUF
4	DINAS PEKERJAAN UMUM DAN PENATAAN RUANG
5	DINAS PERUMAHAN, PEMUKIMAN DAN PERTANAHAN
6	SATPOL PP
7	DINAS PEMADAM KEBAKARAN
8	BADAN PENANGGULANGAN BENCANA DAERAH
9	DINAS SOSIAL
10	DINAS TENAGA KERJA DAN TRANSMIGRASI
11	DINAS PEMBERDAYAAN PEREMPUAN DAN PERLINDUNGAN ANAK
12	DINAS KETAHANAN PANGAN
13	DINAS LINGKUNGAN HIDUP
14	DINAS KEPENDUDUKAN DAN PENCATATAN SIPIL
15	DINAS PEMBERDAYAAN MASYARAKAT DAN DESA
16	DINAS PENGENDALIAN PENDUDUK DAN KELUARGA BERENCANA
17	DINAS PERHUBUNGAN
18	DINAS KOMUNIKASI INFORMATIKA, STATISTIK DAN PERSANDIAN
19	DINAS KOPERASI DAN UKM
20	DINAS PENANAMAN MODAL DAN PELAYANAN TERPADU SATU PINTU
21	DINAS PEMUDA DAN OLAHRAGA
22	DINAS PERPUSTAKAAN DAN KEARSIPAN
23	DINAS PERIKANAN
24	DINAS KEBUDAYAAN DAN PARIWISATA
25	DINAS TANAMAN PANGAN DAN HORTIKULTURA
26	DINAS PERKEBUNAN DAN PETERNAKAN
27	DINAS PERDAGANGAN DAN PERINDUSTRIAN
28	SEKRETARIAT DAERAH
29	SEKRETARIAT DPRD
30	BADAN PERENCANAAN PEMBANGUNAN DAERAH
31	BADAN PENDAPATAN DAERAH
32	BADAN PENGELOLAAN KEUANGAN DAERAH
33	BADAN KEPEGAWAIAN DAN PENGEMBANGAN SDM
34	BADAN PENELITIAN DAN PENGEMBANGAN
35	INSPEKTORAT KABUPATEN
36	KECAMATAN BONTOMARANNU



No.	Nama SKPD
1	2
37	KECAMATAN TOMPO BULU
38	KECAMATAN PALLANGGA
39	KECAMATAN BAJENG
40	KECAMATAN BIRING BULU
41	KECAMATAN BAROMBONG
42	KECAMATAN BAJENG BARAT
43	KECAMATAN PARANG LOE
44	KECAMATAN MANUJU
45	KECAMATAN BONTONOMPO SELATAN
46	KECAMATAN PARIGI
47	KECAMATAN SOMBA OPU
48	KECAMATAN PATTALASSANG
49	KECAMATAN BONTOLEMPANGAN
50	KECAMATAN TINGGI MONCONG
51	KECAMATAN BUNGAYA
52	KECAMATAN TOMBOLO PAO
53	KECAMATAN BONTONOMPO
54	BADAN KESATUAN BANGSA DAN POLITIK

Entitas tersebut mengelola dana terpisah sehingga masing-masing mempunyai DPA-SKPD. Untuk menatausahakan dana APBD yang dikelola oleh masing-masing SKPD sebagai entitas akuntansi, pada Sekretariat, Dinas, dan Badan (Lembaga Teknis) telah dibentuk Satuan PPK-SKPD yang mempunyai tugas sebagai berikut.

- Mengakuntansikan semua transaksi yang terjadi pada SKPD-nya masing-masing.
- Menyusun Laporan Keuangan SKPD untuk laporan akhir tahun.

Pemerintah Kabupaten Gowa telah mengimplementasikan Aplikasi Simda Next-G berbasis Web atau lebih dikenal dengan *Financial Management Information System (FMIS)* sebuah aplikasi untuk melakukan penatausahaan keuangan daerah yang dikembangkan oleh BPKP. Aplikasi ini menggantikan SIMDA Keuangan yang sebelumnya pernah digunakan.

Seluruh SKPD telah menggunakan SIMDA dalam proses penatausahaan pendapatan dan belanja serta dalam proses penyusunan laporan keuangan. Proses integrasi dan konsolidasi data dengan menggunakan aplikasi SIMDA secara garis besar dijelaskan sebagai berikut.

- untuk data pendapatan, setiap SKPD melakukan pemrosesan data penerimaan dan penyetoran. Selanjutnya data penerimaan dan penyetoran yang berupa STS (Surat Tanda Setoran) dari PT. Bank Sulselbar Cabang Gowa yang telah dilakukan verifikasi menjadi sumber data fungsi akuntansi untuk dilakukan penjurnalan.
- untuk data belanja, setiap SKPD melakukan pemrosesan pencatatan bukti pengeluaran berupa Surat Pertanggungjawaban (SPJ), Surat Permintaan Pembayaran (SPP), dan Surat Perintah Membayar (SPM) dengan aplikasi SIMDA. Selanjutnya data komputer berikut fisik SPM dikirim kepada fungsi



perbendaharaan untuk dilakukan verifikasi dan diterbitkan Surat Perintah Pencairan Dana (SP2D). Berdasarkan SP2D yang diterbitkan, fungsi akuntansi SKPD mencatat realisasi belanja.

- c. pada akhir tahun, dilakukan rekonsiliasi akhir atas seluruh transaksi penerimaan dan pengeluaran dengan BUD.
- d. melakukan rekonsiliasi mutasi aset antar SKPD selama tahun berjalan sebagai dasar penyusunan laporan keuangan SKPD.
- e. laporan Keuangan Pemerintah Daerah disusun berdasarkan hasil konsolidasi data dan laporan keuangan SKPD.

2. BASIS AKUNTANSI YANG MENDASARI PENYUSUNAN LAPORAN KEUANGAN PEMERINTAH DAERAH

Kebijakan akuntansi merupakan prinsip-prinsip, dasar-dasar, konvensi-konvensi, aturan-aturan, dan praktik-pratik spesifik yang dipilih oleh suatu entitas pelaporan dalam penyusunan dan penyajian laporan keuangan. Kebijakan akuntansi bertujuan untuk mengatur penyusunan dan penyajian laporan keuangan pemerintah untuk tujuan umum dalam rangka meningkatkan keterbandingan laporan keuangan terhadap anggaran dan antar periode.

Kebijakan Akuntansi yang diterapkan pada penyusunan Neraca Pemerintah Kabupaten Gowa per 31 Desember 2021 berdasarkan Peraturan Pemerintah Nomor 71 Tahun 2010 tentang Standar Akuntansi Pemerintahan. Peraturan Pemerintah Nomor 71 Tahun 2010 tentang Standar Akuntansi Pemerintahan (SAP) mengubah basis sistem akuntansi pemerintahan di Indonesia yang mengubah dasar kas (*cash basic*) menjadi dasar akrual (*accrual basic*). Peraturan Pemerintah Nomor 71 ini menggantikan Peraturan Pemerintah Nomor 24 tahun 2005 yang dinyatakan tidak berlaku lagi. Penerapan akuntansi berbasis akrual diharapkan mampu meningkatkan kualitas informasi pelaporan keuangan pemerintah serta menghasilkan informasi yang lebih akuntabel dan transparan. Penerapan SAP berbasis akrual bertujuan untuk meningkatkan efisiensi dan efektivitas (penganggaran, akuntansi dan pelaporan), meningkatkan pengendalian fiskal, manajemen asset, meningkatkan akuntabilitas dalam program penyediaan barang dan jasa oleh pemerintah.

Dalam penyusunan Neraca, prinsip yang digunakan yaitu berbasis akrual berarti bahwa aset, kewajiban, dan ekuitas dana diakui dan dicatat pada saat adanya bukti transaksi secara sah pada akhir tahun laporan, atau pada saat kejadian atau kondisi lingkungan berpengaruh pada keuangan pemerintah daerah, bukan pada saat kas diterima atau dibayar oleh kas daerah.

Laporan keuangan pemerintah daerah harus menyajikan setiap kegiatan yang diasumsikan dapat dinilai dengan satuan uang, agar memungkinkan dilakukan analisis dan pengukuran dalam akuntansi.

Pemerintah Kabupaten Gowa dalam menyajikan laporan keuangan program dan kegiatan-kegiatan yang dilaksanakan telah mengacu pada Standar Akuntansi



Pemerintah, dimana laporan keuangan untuk pengakuan pendapatan, belanja dan pembiayaan menggunakan pencatatan yang berbasis kas yakni dicatat pada saat dimana suatu transaksi dilakukan atau terjadinya pengeluaran/penerimaan kas dari/atau untuk pemerintah atau pihak ketiga sedangkan untuk laporan operasional, pengakuan aset, kewajiban dan ekuitas dana sistem pencatatan yang digunakan berbasis akrual yakni dicatat pada saat adanya pengakuan atas bukti transaksi yang dilakukan pada akhir tahun laporan.

Basis pengukuran yang mendasari penyusunan pelaporan keuangan Pemerintah Kabupaten Gowa didasari atas ukuran normatif yang perlu diwujudkan dalam informasi akuntansi sehingga dapat memenuhi tujuan kualitas yang dikehendaki dengan empat karakteristik pengukuran yaitu:

a. Relevan

Laporan keuangan pemerintah daerah dikatakan relevan apabila informasi yang termuat didalamnya dapat mempengaruhi keputusan pengguna laporan keuangan dengan membantunya dalam mengevaluasi peristiwa masa lalu, masa kini, atau masa depan dan menegaskan atau mengoreksi hasil evaluasi pengguna laporan di masa lalu. Dengan demikian, informasi laporan keuangan yang relevan adalah yang dapat dihubungkan dengan maksud penggunaannya. Informasi yang relevan harus:

- 1) Memiliki manfaat umpan balik (*feedback value*), artinya bahwa laporan keuangan pemerintah daerah harus memuat informasi yang memungkinkan pengguna laporan untuk menegaskan atau mengoreksi ekspektasinya di masa lalu;
- 2) Memiliki manfaat prediktif (*predictive value*), artinya bahwa laporan keuangan harus memuat informasi yang dapat membantu pengguna laporan untuk memprediksi masa yang akan datang berdasarkan hasil masa lalu dan kejadian masa kini;
- 3) Tepat waktu, artinya bahwa laporan keuangan pemerintah daerah harus disajikan tepat waktu sehingga dapat berpengaruh dan berguna untuk pembuatan keputusan pengguna laporan keuangan; dan
- 4) Lengkap, artinya bahwa penyajian laporan keuangan pemerintah daerah harus memuat informasi yang selengkap mungkin, yaitu mencakup semua informasi akuntansi yang dapat mempengaruhi pembuatan keputusan pengguna laporan.

b. Andal

Informasi dalam laporan keuangan pemerintah daerah harus bebas dari pengertian yang menyesatkan dan kesalahan material, menyajikan setiap kenyataan secara jujur, serta dapat diverifikasi. Informasi akuntansi yang relevan, tetapi jika hakikat atau penyajiannya tidak dapat diandalkan maka penggunaan informasi tersebut secara potensial dapat menyesatkan. Informasi yang andal harus memenuhi karakteristik:

- 1) Penyajiannya jujur, artinya bahwa laporan keuangan Pemerintah Daerah harus memuat informasi yang menggambarkan dengan jujur transaksi serta



peristiwa lainnya yang seharusnya disajikan atau yang secara wajar dapat diharapkan untuk disajikan;

- 2) Dapat diverifikasi (*verifiability*), artinya bahwa laporan keuangan Pemerintah Daerah harus memuat informasi yang dapat diuji, dan apabila pengujian dilakukan lebih dari sekali oleh pihak yang berbeda, hasilnya harus tetap menunjukkan simpulan yang tidak jauh berbeda; dan
- 3) Netralitas, artinya bahwa laporan keuangan Pemerintah Daerah harus memuat informasi yang diarahkan untuk memenuhi kebutuhan umum dan bias pada kebutuhan pihak tertentu. Tidak boleh ada usaha untuk menyajikan informasi yang menguntungkan pihak tertentu, sementara hal tersebut akan merugikan pihak lain.

c. Dapat Dibandingkan

Informasi yang termuat dalam laporan keuangan pemerintah daerah akan lebih berguna jika dapat dibandingkan dengan laporan keuangan periode sebelumnya atau laporan keuangan pemerintah daerah lain pada umumnya. Perbandingan dapat dilakukan secara internal dan eksternal. Perbandingan secara internal dapat dilakukan bila pemerintah daerah menerapkan kebijakan akuntansi yang sama dari tahun ke tahun. Perbandingan secara eksternal dapat dilakukan bila pemerintah daerah yang diperbandingkan menerapkan kebijakan akuntansi yang sama. Apabila pemerintah daerah akan menerapkan kebijakan akuntansi yang lebih baik daripada kebijakan akuntansi yang sekarang diterapkan, perubahan kebijakan akuntansi harus diungkapkan pada periode terjadinya perubahan tersebut.

d. Dapat Dipahami

Informasi yang disajikan dalam laporan keuangan harus dapat dipahami oleh pengguna laporan keuangan dan dinyatakan dalam bentuk serta istilah yang disesuaikan dengan batas pemahaman para pengguna laporan. Untuk itu, pengguna laporan diasumsikan memiliki pengetahuan yang memadai atas kegiatan dan lingkungan operasi pemerintah daerah, serta adanya kemauan pengguna laporan untuk mempelajari informasi yang dimaksud.

3. BASIS PENGUKURAN YANG MENDASARI PENYUSUNAN LAPORAN KEUANGAN PEMERINTAH DAERAH

Laporan keuangan pemerintah daerah harus menyajikan setiap kegiatan yang diasumsikan dapat dinilai dengan satuan uang, agar memungkinkan dilakukan analisis dan pengukuran dalam akuntansi.

a. Kebijakan Akuntansi Pendapatan

1) Pendapatan - LRA

a) Definisi

Pendapatan adalah semua penerimaan Rekening Kas Umum Daerah yang menambah Saldo Anggaran Lebih dalam periode tahun anggaran



bersangkutan yang menjadi hak pemerintah, dan tidak perlu dibayar kembali oleh pemerintah.

b) Pengakuan

Pendapatan-LRA diakui pada saat:

- (1) Kas atas pendapatan tersebut telah diterima pada RKUD;
- (2) Kas atas pendapatan tersebut telah diterima oleh Bendahara Penerimaan dan hingga tanggal pelaporan belum disetorkan ke RKUD, dengan ketentuan Bendahara Penerimaan tersebut merupakan bagian dari BUD;
- (3) Kas atas pendapatan tersebut telah diterima satker/SKPD dan digunakan langsung tanpa disetor ke RKUD, dengan syarat entitas penerima wajib melaporkannya kepada BUD;
- (4) Kas atas pendapatan yang berasal dari hibah langsung dalam/luar negeri yang digunakan untuk mendanai pengeluaran entitas telah diterima, dengan syarat entitas penerima wajib melaporkannya kepada BUD; dan
- (5) Kas atas pendapatan yang diterima entitas lain diluar entitas pemerintah berdasarkan otoritas yang diberikan oleh BUD, dan BUD mengakuinya sebagai pendapatan.

c) Pengukuran

- (1) Pendapatan diukur dan dicatat berdasarkan azas bruto yaitu dengan membukukan penerimaan bruto dan tidak mencatat jumlah nettonya (setelah dikompensasikan dengan pengeluaran);
- (2) Dalam hal besaran pengurang terhadap pendapatan-LRA bruto (biaya) bersifat variabel terhadap pendapatan dimaksud dan tidak dapat dianggarkan terlebih dahulu dikarenakan proses belum selesai, maka asas bruto dapat dikecualikan; dan
- (3) Pendapatan dalam mata uang asing diukur dan dicatat pada tanggal transaksi menggunakan kurs tengah Bank Indonesia.

2) Pendapatan– LO

a) Definisi

Pendapatan - LO adalah hak pemerintah daerah yang diakui sebagai penambah ekuitas dalam periode tahun anggaran yang bersangkutan dan tidak perlu dibayar kembali.

b) Pengakuan

Pendapatan - LO diakui pada saat:

- (1) Timbulnya hak atas pendapatan (*earned*) atau
- (2) Pendapatan direalisasi yaitu aliran masuk sumber daya ekonomi (*realized*).

Pengakuan pendapatan-LO dilakukan bersamaan dengan penerimaan kas selama periode berjalan kecuali perlakuan pada saat penyusunan laporan keuangan dengan melakukan penyesuaian dengan alasan:



- (1) Tidak terdapat perbedaan waktu yang signifikan antara penetapan hak pendapatan daerah dan penerimaan kas.
 - (2) Ketidakpastian penerimaan kas relatif tinggi.
 - (3) Dokumen timbulnya hak sulit, tidak diperoleh atau tidak diterbitkan, misalnya pendapatan atas jasa giro.
 - (4) Sebagian pendapatan menggunakan sistem *self assesment* dimana tidak ada dokumen penetapan (dibayarkan secara tunai tanpa penetapan).
 - (5) Sistem atau administrasi piutang (termasuk *aging schedule* piutang) harus memadai, hal ini terkait dengan penyesuaian diawal dan akhir tahun. Apabila sistem administrasi tersebut tidak memadai, tidak diperkenankan untuk mengakui hak bersamaan dengan penerimaan kas, karena ada risiko pemda tidak mengakui adanya piutang diakhir tahun.
- c) Pengukuran
- (1) Pendapatan-LO dilaksanakan berdasarkan azas bruto, yaitu dengan membukukan pendapatan bruto, dan tidak mencatat jumlah nettonya (setelah dikompensasikan dengan beban).
 - (2) Dalam hal besaran pengurang terhadap pendapatan-LO bruto (biaya) bersifat variabel terhadap pendapatan dimaksud dan tidak dapat diestimasi terlebih dahulu dikarenakan proses belum selesai, maka asas bruto dapat dikecualikan.
 - (3) Pendapatan dalam mata uang asing diukur dan dicatat pada tanggal transaksi menggunakan kurs tengah Bank Indonesia.

b. Kebijakan Akuntansi Beban dan Belanja

1) Akuntansi Beban

- a) Definisi
Beban adalah penurunan manfaat ekonomi atau potensi jasa dalam periode pelaporan yang menurunkan ekuitas, yang dapat berupa pengeluaran atau konsumsi aset atau timbulnya kewajiban.
- b) Pengakuan
Beban dapat diakui pada saat:
 - (1) Timbulnya kewajiban;
 - (2) Terjadinya konsumsi aset; dan
 - (3) Terjadinya penurunan manfaat ekonomi atau potensi jasa.
- c) Pengukuran
Beban diukur sesuai dengan:
 - (1) Harga perolehan atas barang/jasa atau nilai nominal atas kewajiban beban yang timbul, konsumsi aset, dan penurunan manfaat ekonomi atau potensi jasa. Beban diukur dengan menggunakan mata uang rupiah; dan



- (2) Menaksir nilai wajar barang/jasa tersebut pada tanggal transaksi jika barang/jasa tersebut tidak diperoleh harga perolehannya.

2) Akuntansi Belanja

a) Definisi

Belanja adalah semua pengeluaran dari rekening Kas Umum Daerah yang mengurangi ekuitas dana lancar dalam periodetahun anggaran bersangkutan yang tidak akan diperoleh pembayarannya kembali oleh pemerintah.

b) Pengakuan

Pengakuan belanja adalah sebagai berikut.

- (1) Belanja melalui SP2D LS diakui pada saat terjadinya pengeluaran dari Rekening Kas Umum Daerah;
- (2) Khusus belanja melalui bendahara pengeluaran pengakuannya terjadi pada saat pertanggungjawaban atas pengeluaran tersebut disahkan oleh pengguna anggaran;
- (3) Dalam hal badan layanan umum daerah, belanja diakui dengan mengacu pada peraturan perundangan yang mengatur mengenai badan layanan umum;
- (4) Khusus untuk pengeluaran pada hari kerja terakhir tahun anggaran, belanja melalui SP2D LS diakui pada saat penerbitan SP2D LS meskipun belum terjadi pengeluaran kas dari Rekening Kas Umum Daerah. Pengeluaran SP2D LS tersebut menjadi bagian dari Kas yang telah ditentukan penggunaannya sebagaimana diatur dalam kebijakan akuntansi Laporan Arus Kas.

Koreksi atas pengeluaran belanja (penerimaan kembali belanja) yang terjadi pada periode pengeluaran belanja dibukukan sebagai pengurang belanja pada periode yang sama. Apabila diterima pada periode berikutnya, koreksi atas pengeluaran belanja dibukukan dalam lain-lain PAD yang sah.

c) Pengukuran

Akuntansi Belanja dilaksanakan berdasarkan azas bruto dan diukur berdasarkan nilai nominal yang dikeluarkan dan tercantum dalam dokumen pengeluaran yang sah.

c. Kebijakan Akuntansi Pembiayaan

1) Definisi

Pembiayaan (*financing*) adalah seluruh transaksi keuangan pemerintah baik penerimaan maupun pengeluaran, yang perlu dibayar atau akan diterima kembali dan/atau pengeluaran yang akan diterima kembali, yang dalam penganggaran pemerintah terutama dimaksudkan untuk menutup defisit dan atau memanfaatkan surplus anggaran.



Penerimaan pembiayaan adalah semua penerimaan Rekening Kas Umum Daerah yang antara lain berasal dari penerimaan pinjaman, penjualan obligasi pemerintah daerah, hasil privatisasi perusahaan daerah, penerimaan kembali pinjaman yang diberikan kepada pihak ketiga/entitas lain, penjualan investasi permanent lainnya, dan pencairan dana cadangan.

Pengeluaran pembiayaan adalah semua pengeluaran Rekening Kas Umum Daerah antara lain pemberian pinjaman kepada pihak ketiga/entitas lain, penyertaan modal pemerintah daerah, pembayaran kembali pokok pinjaman dalam periode tahun anggaran tertentu, dan pembentukan dana cadangan.

Pembiayaan netto adalah selisih antara penerimaan pembiayaan setelah dikurangi pengeluaran pembiayaan dalam periode tahun anggaran tertentu.

2) Pengakuan

Penerimaan Pembiayaan diakui pada saat diterima pada Rekening Kas Umum Daerah kecuali untuk SiLPA. Pengeluaran Pembiayaan diakui pada saat dikeluarkan dari Rekening Kas Umum Daerah.

Selisih lebih/kurang antara realisasi penerimaan dengan pengeluaran selama satu periode pelaporan dicatat dalam pos SiLPA/SiKPA.

3) Pengukuran

Penerimaan Pembiayaan dilaksanakan berdasarkan azas bruto yaitu dengan membukukan penerimaan bruto dan tidak mencatat jumlah netto-nya (setelah dikompensasikan dengan pengeluaran). Akuntansi Pengeluaran Pembiayaan dilaksanakan berdasarkan azas bruto.

d. Kebijakan Akuntansi Aset

1) Definisi

Aset adalah sumber daya ekonomis yang dimiliki dan atau dikuasai oleh pemerintah sebagai akibat dari masa lalu dan darimana manfaat ekonomi dan/atau sosial dimasa depan diharapkan dapat diperoleh oleh pemerintah daerah, serta dapat diukur dalam satuan uang, termasuk sumber daya non keuangan yang diperlukan untuk penyediaan jasa bagi masyarakat umum dan sumber-sumber daya yang dipelihara karena alasan sejarah dan budaya. Aset terdiri dari Aset lancar, Aset Tetap dan Aset Lainnya.

a) **Aset Lancar**

Aset Lancar adalah aset berwujud yang mempunyai masa manfaat kurang dari 12 (dua belas) bulan sejak tanggal pelaporan (satu periode akuntansi). Aset lancar meliputi kas dan setara kas, Investasi Jangka Pendek, Piutang dan Persediaan.

Kas dan Setara Kas adalah uang tunai dan saldo simpanan di bank yang setiap saat dapat digunakan untuk membiayai kegiatan pemerintah daerah/investasi jangka pendek yang sangat likuid yang siap dicairkan menjadi kas serta bebas dari resiko perubahan nilai yang signifikan. Kas



juga meliputi seluruh uang yang harus dipertanggungjawabkan, saldo simpanan di bank yang setiap saat dapat ditarik dan digunakan untuk melakukan pembayaran. Dalam pengertian kas ini juga termasuk setara kas yaitu investasi jangka pendek yang sangat likuid yang siap dicairkan menjadi kas yang mempunyai masa jatuh tempo yang pendek, yaitu 3 (tiga) bulan atau kurang dari tanggal perolehannya.

Investasi Jangka Pendek adalah investasi yang dapat segera diperjualbelikan/dicairkan dalam rangka manajemen kas dan beresiko rendah dimiliki selama kurang dari 12 (dua belas) bulan.

Piutang adalah jumlah uang yang harus dibayar kepada pemerintah daerah dan/atau hak pemerintah daerah yang dapat dinilai dengan uang sebagai akibat perjanjian atau akibat lainnya berdasarkan peraturan perundang-undangan atau akibat lainnya yang sah.

Persediaan adalah aset lancar dalam bentuk barang atau perlengkapan yang dimaksudkan untuk mendukung kegiatan operasional pemerintah daerah dan barang yang dimaksudkan untuk dijual dan/atau diserahkan dalam rangka pelayanan kepada masyarakat.

b) Aset Tetap

Aset Tetap adalah aset berwujud yang mempunyai masa manfaat lebih dari 12 (dua belas) bulan untuk digunakan dalam kegiatan pemerintah daerah atau dimanfaatkan oleh masyarakat umum. Aset tetap dapat berupa Tanah; Peralatan dan Mesin; Gedung dan Bangunan; Jalan, Jaringan dan Instalasi; Aset Tetap Lainnya; Konstruksi Dalam Pengerjaan dan Akumulasi Penyusutan.

c) Aset Lainnya

Aset Lainnya adalah aset pemerintah daerah yang tidak dapat diklasifikasikan sebagai aset lancar, Investasi Jangka Panjang, Aset Tetap dan Dana Cadangan. Aset Lainnya terdiri dari: Tagihan Piutang Penjualan Angsuran; Tagihan Tuntutan Ganti Kerugian Daerah; Kemitraan dan Pihak Ketiga; Aset tidak Berwujud dan Aset Lain-lain.

2) Pengakuan

Pengakuan aset pada saat manfaat ekonomi masa depan diperoleh oleh pemerintah daerah dan mempunyai nilai atau biaya yang dapat diukur dengan andal dan pada saat diterima atau kepemilikannya dan/atau pengakuannya berpindah.

a) Pengakuan Piutang

(1) Pengakuan piutang terjadi pada akhir periode ketika akan disusun neraca dan diakui sebesar Surat Ketetapan tentang Piutang yang belum dilunasi atau pada saat terjadinya pengakuan hak untuk menagih pada saat terbitnya Surat Ketetapan tentang Piutang. Setiap akhir tahun dilakukan reklasifikasi piutang dari piutang tidak



lancar menjadi piutang lancar, apabila terdapat piutang yang akan dilunasi secara cicilan/bertahap.

- (2) Untuk periode berikutnya, perlakuan untuk piutang pajak/retribusi bisa melalui mekanisme pembiayaan atau mekanisme pengakuan pendapatan tunggakan. Pengakuan piutang dengan mekanisme pembiayaan pada tahun berikutnya pada pos penerimaan pembiayaan dari pelunasan piutang.
- (3) Pengakuan piutang dari pemberian pinjaman kepada Pemda/institusi lain diakui pada saat terjadinya untuk periode berikutnya melalui mekanisme pembiayaan.

b) Pengakuan Persediaan

Persediaan diakui pada saat potensi manfaat ekonomi masa depan diperoleh pemerintah daerah dan mempunyai nilai atau biaya yang dapat diukur dengan andal. Persediaan dicatat berdasarkan hasil inventarisasi fisik (*stock opname*) dan disajikan pada akhir periode akuntansi.

c) Pengakuan Investasi

Hasil dari investasi jangka pendek berupa bunga deposito dan lain-lain dicatat sebagai pendapatan. Suatu pengeluaran kas atau aset dapat diakui sebagai investasi apabila memenuhi salah satu kriteria sebagai berikut:

- (1) Kemungkinan manfaat ekonomik dan manfaat sosial atau jasa potensial dimasa yang akan datang atas suatu investasi tersebut diperoleh pemerintah; dan
- (2) Nilai perolehan atau nilai wajar investasi dapat diukur secara memadai (*reliable*).

d) Pengakuan Aset Tetap

Untuk dapat diakui sebagai aset tetap, suatu aset harus berwujud dan memenuhi kriteria:

- (1) Mempunyai masa manfaat lebih dari 12 (dua belas) bulan;
- (2) Biaya perolehan aset dapat diukur secara andal;
- (3) Tidak dimaksudkan untuk dijual dalam operasi normal entitas; dan
- (4) Diperoleh atau dibangun dengan maksud untuk digunakan.

3) Pengukuran

- a) Pengukuran Piutang dicatat sebesar nilai nominal yaitu sebesar nilai rupiah piutang yang belum dilunasi.
- b) Pengukuran persediaan disajikan sebesar biaya perolehan apabila diperoleh dengan pembelian dan pada akhir tahun anggaran dicatat dengan menggunakan nilai perolehan yang terakhir diperoleh/dibeli, biaya standar apabila diperoleh dengan memproduksi sendiri, nilai wajar apabila diperoleh dengan cara lainnya seperti donasi/rampasan.
- c) Pengukuran Investasi
 - (1) Investasi jangka pendek dicatat sebesar biaya perolehannya;



- (2) Apabila investasi dalam bentuk surat berharga diperoleh tanpa biaya perolehan maka investasi tersebut dinilai berdasarkan nilai wajar investasi pada tanggal perolehannya yaitu sebesar harga pasar;
- (3) Investasi jangka pendek dalam bentuk non saham (deposito) dicatat sebesar nominal nilai deposito tersebut;
- (4) Investasi jangka panjang Non Permanen dinilai sebesar harga perolehannya; dan
- (5) Investasi Jangka Panjang Permanen misalnya penyertaan modal pemerintah daerah dicatat sebesar biaya perolehannya meliputi harga transaksi investasi itu sendiri ditambah biaya yang timbul dalam rangka perolehan investasi tersebut.

d) Pengukuran Aset Tetap

Aset Tetap dinilai dengan biaya perolehan, apabila penilaian aset tetap dengan menggunakan biaya perolehan tidak memungkinkan maka dinilai berdasarkan pada nilai wajar pada saat perolehan.

4) Depresiasi/Penyusutan

Penyusutan adalah penyesuaian nilai sehubungan dengan penurunan kapasitas dan manfaat dari suatu aset. Aset yang dapat disusutkan adalah aset yang diharapkan dapat digunakan selama lebih dari satu periode akuntansi dan memiliki masa manfaat yang terbatas. Metode penyusutan yang digunakan adalah metode garis lurus (*straight line metode*), selain tanah, hewan/ternak dan tumbuhan, konstruksi dalam pengerjaan seluruh aset tetap dapat disusutkan sesuai kelompok aset dan diakui sebagai pengurang nilai aset tetap dan diinvestasikan dalam aset tetap.

e. Kebijakan Akuntansi Kewajiban

1) Definisi

Kewajiban adalah utang yang timbul dari peristiwa masa lalu yang penyelesaiannya mengakibatkan aliran keluar sumber daya ekonomi pemerintah. Kewajiban diklasifikasikan menjadi kewajiban jangka pendek dan kewajiban jangka panjang.

2) Pengakuan

Kewajiban diakui pada saat dana pinjaman diterima atau pada saat kewajiban timbul.

3) Pengukuran

Kewajiban dicatat sebesar nilai nominal. Kewajiban dalam mata uang asing dijabarkan dan dinyatakan dalam mata uang rupiah. Penjabaran mata uang asing menggunakan kurs tengah Bank Indonesia pada tanggal neraca.

4. PENERAPAN KEBIJAKAN AKUNTANSI BERKAITAN DENGAN KETENTUAN YANG ADA DALAM STANDAR AKUNTANSI PEMERINTAHAN (SAP)



a. Pengakuan Pendapatan

Pernyataan Standar Akuntansi Pemerintahan (PSAP) Nomor 2 tentang Laporan Realisasi Anggaran Berbasis Kas pada Paragraf 21 dan 22 menyatakan sebagai berikut.

- 1) Par. 21 Pendapatan LRA diakui pada saat diterima pada Rekening Kas Umum Negara/Daerah.

Pengakuan pendapatan ditentukan oleh Bendahara Umum Negara/Bendahara Umum Daerah sebagai pemegang otoritas dan bukan semata-mata oleh RKUN/RKUD sebagai salah satu tempat penampungannya.

Oleh karena itu pernyataan bahwa pendapatan diakui pada saat diterima pada RKUN/RKUD perlu diinterpretasikan sehingga pendapatan sesuai dengan PSAP tersebut mencakup hal-hal sebagai berikut.

- a) Pendapatan kas yang telah diterima pada RKUN/RKUD.
 - b) Pendapatan kas yang diterima oleh bendahara penerimaan sebagai pendapatan negara/daerah dan hingga tanggal pelaporan belum disetorkan ke RKUN/RKUD, dengan ketentuan bendahara penerimaan tersebut merupakan bagian dari BUN/BUD.
 - c) Pendapatan kas yang diterima satker/SKPD dan digunakan langsung tanpa disetor ke RKUN/RKUD, dengan syarat entitas penerima wajib melaporkannya kepada BUN/BUD untuk diakui sebagai pendapatan negara/daerah.
 - d) Pendapatan kas yang berasal dari hibah langsung dalam/luar negeri yang digunakan untuk mendanai pengeluaran entitas dengan syarat entitas penerima wajib melaporkannya kepada BUN/BUD untuk diakui sebagai pendapatan negara/daerah.
 - e) Pendapatan kas yang diterima entitas lain di luar entitas pemerintah berdasarkan otoritas yang diberikan oleh BUN/BUD dan BU/BUD mengakuinya sebagai pendapatan.
- 2) Par. 22 Pendapatan LRA diklasifikasikan menurut jenis pendapatan.

b. Pengakuan Belanja

Berkaitan dengan pengakuan belanja, PSAP Nomor 2 tentang Laporan Realisasi Anggaran Berbasis Kas pada Paragraf 31 dan 32 menyatakan sebagai berikut.

- 1) Par. 31 Belanja diakui pada saat terjadinya pengeluaran dari Rekening Kas Umum Negara/Daerah.
- 2) Par. 32 Khusus pengeluaran melalui bendahara pengeluaran pengakuannya terjadi pada saat pertanggungjawaban atas pengeluaran tersebut disahkan oleh unit yang mempunyai fungsi perbendaharaan.



Untuk memenuhi ketentuan Par. 31 tersebut di atas, belanja yang pembayarannya diajukan melalui Surat Perintah Membayar Langsung (SPM LS) diakui pada saat diterbitkannya SP2D atas SPM-LS tersebut.

Sedangkan pelaksanaan ketentuan Par. 32, untuk pengesahan atas pertanggungjawaban pengeluaran melalui bendahara pengeluaran dilakukan sebagai berikut.

- 1) BUD menerbitkan SP2D Ganti Uang (GU) sebagai perintah pencairan dana sekaligus sebagai bentuk pengesahan atas pertanggungjawaban pengeluaran Uang Persediaan (UP) yang dikelola oleh bendahara pengeluaran. Sedangkan pada akhir tahun diterbitkan SP2D GU Nihil sebagai pengesahan atas penggunaan UP pada akhir tahun; dan
- 2) BUD menerbitkan SP2D TU Nihil atas pengeluaran melalui Tambah Uang (TU) sebagai pengesahan atas pertanggungjawaban pengeluaran dana TU.

c. Penyusutan

Pada Lampiran I.08, PSAP Nomor 07 tentang Akuntansi Aset Tetap pada Paragraf 53 dan 55 menyatakan bahwa:

- 1) Par. 53 Penyusutan adalah alokasi yang sistematis atas nilai suatu aset tetap yang dapat disusutkan (*depreciable assets*) selama masa manfaat aset yang bersangkutan.
- 2) Par. 55 Penyesuaian nilai aset tetap dilakukan dengan berbagai metode yang sistematis sesuai dengan masa manfaat. Metode penyusutan yang digunakan harus dapat menggambarkan manfaat ekonomi atau kemungkinan jasa (*service potential*) yang akan mengalir kepada pemerintah.

Berkaitan dengan pernyataan standar tersebut di atas, Pemerintah Kabupaten Gowa Telah melakukan penyusutan atas aset tetap dan aset tak berwujud (*amortisasi*) yang dimiliki oleh Pemerintah Kabupaten Gowa dengan menggunakan metode penyusutan garis lurus (*straight line methode*), dimana metode ini menetapkan tarif penyusutan untuk masing-masing periode dengan jumlah yang sama dan disajikan sebagai penambah nilai aset dan pengurang atas penurunan nilai aset. Kebijakan tersebut telah ditetapkan dengan Keputusan Bupati Gowa Nomor 23 Tahun 2014 tentang Perubahan Kedua atas Peraturan Bupati Gowa Nomor 37 Tahun 2010 tentang Kebijakan Akuntansi Pemerintah Daerah Kabupaten Gowa yang selanjutnya ditetapkan lebih lanjut dengan Keputusan Bupati Gowa Nomor 02 Tahun 2016 tentang Kebijakan Akuntansi Akrual Pemerintah Daerah Kabupaten Gowa.



1.5 PENJELASAN POS-POS LAPORAN KEUANGAN

7.5.1. LAPORAN REALISASI ANGGARAN (LRA)

1. Pendapatan	TA 2022	TA 2021
	1.780.968.775.257,69	1.876.590.013.141,48

Dalam Pelaksanaan Anggaran Pendapatan dan Belanja Daerah TA 2022 berdasarkan Peraturan Daerah Kabupaten Gowa Nomor 02 Tahun 2022 tentang Perubahan APBD Kabupaten Gowa TA 2022, Pendapatan dianggarkan sebesar Rp1.760.456.992.472,00 dan direalisasikan sebesar Rp1.780.968.775.257,69 atau 101,17%. Jika dibandingkan dengan TA 2021 realisasi pendapatan mengalami penurunan sebesar Rp95.621.237.883,79 atau 5,10%.

Tabel 12 Anggaran dan Realisasi Pendapatan TA 2022

(dalam rupiah)

No	Uraian	Anggaran	Realisasi 2022	%	Realisasi 2021
1	Pendapatan Asli Daerah	250.890.698.571,00	265.326.827.151,69	105,75	260.885.833.358,48
2	Pendapatan Transfer	1.496.976.493.901,00	1.503.052.148.106,00	100,41	1.504.212.221.783,00
3	Lain-lain Pendapatan yang Sah	12.589.800.000,00	12.589.800.000,00	100,00	111.491.958.000,00
	Jumlah	1.760.456.992.472,00	1.780.968.775.257,69	101,17	1.876.590.013.141,48

Secara umum Pendapatan Daerah dapat digambarkan dan dilihat berdasarkan kelompok Pendapatan terhadap Total Pendapatan sebagai berikut.

a. Pendapatan Asli Daerah	TA 2022	TA 2021
	265.326.827.151,69	260.885.833.358,48

Pada TA 2022 Pendapatan Asli Daerah (PAD) dianggarkan sebesar Rp250.890.698.571,00 dan terealisasi sebesar Rp265.326.827.151,69 atau sebesar 105,75%. PAD memberikan kontribusi sebesar 14,90% dari total penerimaan pendapatan secara keseluruhan sebesar Rp1.780.968.775.257,69. Rincian realisasi PAD berdasarkan kelompok penerimaan TA 2022 dan 2021 dapat disajikan pada tabel berikut.



Pemerintah Kabupaten Gowa
Catatan Atas Laporan Keuangan (Audited)

Untuk tahun-tahun yang berakhir pada tanggal 31 Desember 2022 dan 2021

Tabel 13 Anggaran dan Realisasi PAD TA 2022

(dalam rupiah)

No	Uraian	Anggaran	Realisasi 2022	%	Realisasi 2021
1	Pendapatan Pajak Daerah	135.650.581.430,00	148.268.572.233,00	109,30	133.952.261.485,50
2	Pendapatan Retribusi Daerah	69.790.772.397,00	68.570.249.968,00	98,25	49.614.791.303,25
3	Hasil Pengelolaan Kekayaan Daerah yang Dipisahkan	4.282.256.747,00	3.932.255.747,00	91,83	4.069.728.564,00
4	Lain-lain PAD yang Sah	41.167.087.997,00	44.555.749.203,69	108,23	73.249.052.005,73
Jumlah		250.890.698.571,00	265.326.827.151,69	105,75	260.885.833.358,48

Rincian realisasi sebagaimana tersebut di atas, secara umum dapat dijelaskan sebagai berikut.

	TA 2022	TA 2021
1) Pendapatan Pajak Daerah	148.268.572.233,00	133.952.261.485,50

Pada TA 2022, Pajak Daerah dianggarkan sebesar Rp135.650.581.430,00 dan terealisasi sebesar Rp148.268.572.233,00 atau 109,30% dengan rincian sebagai berikut.

Tabel 14 Anggaran dan Realisasi Pendapatan Pajak Daerah TA 2022

(dalam rupiah)

No	Uraian	Anggaran	Realisasi 2022	%	Realisasi 2021
1	Pajak Hotel	1.500.000.000,00	1.210.861.792,00	80,72	1.142.836.019,00
2	Pajak Restoran	9.050.000.000,00	9.852.408.195,00	108,87	8.729.509.319,50
3	Pajak Hiburan	1.000.000.000,00	643.085.681,00	64,31	441.837.685,00
4	Pajak Reklame	1.390.946.000,00	2.016.858.570,00	145,00	1.671.595.694,00
5	Pajak Penerangan Jalan	46.600.000.000,00	50.258.596.604,00	107,85	43.686.641.949,00
6	Pajak Parkir	30.000.000,00	50.694.718,00	168,98	1.265.700,00
7	Pajak Air Tanah	400.000.000,00	416.323.298,00	104,08	263.673.894,00
8	Pajak Mineral bukan Logam dan Batuan	2.000.000.000,00	812.077.030,00	40,60	1.036.632.390,00
9	Pajak Bumi dan Bangunan Perdesaan dan Perkotaan	22.379.635.430,00	21.274.754.058,00	95,06	17.840.953.646,00
10	Pajak Bea Perolehan Hak atas Tanah dan Bangunan	51.300.000.000,00	61.732.912.287,00	120,34	59.137.315.189,00
Jumlah		135.650.581.430,00	148.268.572.233,00	109,30	133.952.261.485,50

Realisasi tersebut ada yang melampaui target dan ada juga yang tidak mencapai target dengan uraian sebagai berikut.



- a. Realisasi Penerimaan Pajak Hotel sebesar Rp1.210.861.792,00 atau 80,72%. Realisasi pajak ini tidak mencapai target dari anggaran yang ditetapkan sebesar Rp1.500.000.000,00. Tetapi penerimaan ini menunjukkan bahwa terjadi peningkatan dari realisasi pajak hotel tahun sebelumnya sebesar Rp1.142.836.019,00;
- b. Realisasi Penerimaan Pajak Restoran sebesar Rp9.852.408.195,00 atau 108,87%. Realisasi ini melampaui target sebesar Rp802.408.195,00 dari target yang ditetapkan sebesar Rp9.050.000.000,00, hal ini menunjukkan bahwa terjadi kenaikan atas penerimaan pajak restoran dari tahun sebelumnya di mana realisasi Pajak Restoran tahun 2021 sebesar RpRp8.729.509.319,50;
- c. Pajak Hiburan dengan target sebesar Rp1.000.000.000,00 dan realisasi sebesar Rp643.085.681,00 atau 64,31%. Realisasi pajak ini tidak mencapai target yang telah ditetapkan tetapi mengalami peningkatan dari realisasi pajak hiburan tahun sebelumnya sebesar Rp441.837.685,00;
- d. Realisasi Pajak Reklame tahun 2022 di anggarkan sebesar Rp1.390.946.000,00 dan terealisasi sebesar Rp2.016.858.570,00 atau 145,00%. Realisasi ini jauh melampaui target yang telah di tetapkan dan mengalami peningkatan sebesar Rp345.262.876,00 dari realisasi pajak reklame tahun 2021 sebesar Rp1.671.595.694,00.
- e. Realisasi Penerimaan Pajak Penerangan Jalan yaitu sebesar Rp50.258.596.604,00 atau 107,85% dengan target sebesar Rp46.600.000.000,00. Realisasi ini melampaui target yang ditetapkan dan menunjukkan kenaikan dari penerimaan Pajak Penerangan Jalan tahun sebelumnya sebesar Rp43.686.641.949,00;
- f. Penerimaan Pajak Parkir dengan target sebesar Rp30.000.000,00 dan terealisasi sebesar Rp50.694.718,00 atau 168,98%. Realisasi Pajak ini mengalami peningkatan dari penerimaan Pajak Parkir tahun sebelumnya sebesar Rp1.265.700,00;
- g. Realisasi Pajak Air Tanah sebesar Rp416.323.298,00 atau 104,08% mencapai target yang telah ditetapkan sebesar Rp400.000.000,00. Pajak ini juga mengalami peningkatan dibandingkan pajak tahun sebelumnya sebesar Rp263.673.894,00;
- h. Pajak Mineral Bukan Logam dan Batuan terealisasi sebesar Rp812.077.030,00 atau 40,60% dari target sebesar Rp2.000.000.000,00. Realisasi ini tidak mencapai target yang telah di tetapkan dan juga pajak ini mengalami penurunan dari pajak tahun sebelumnya sebesar Rp1.036.632.390,00;
- i. Pajak Bumi dan Bangunan Perdesaan dan Perkotaan Tahun 2022 terealisasi sebesar Rp21.274.754.058,00 atau 95,22%. Realisasi pajak ini tidak mencapai target yang telah ditetapkan sebesar Rp22.379.635.430,00. Meskipun demikian penerimaan ini menunjukkan peningkatan realisasi dari tahun sebelumnya yaitu sebesar Rp17.840.953.646,00;



Pemerintah Kabupaten Gowa
Catatan Atas Laporan Keuangan (Audited)

Untuk tahun-tahun yang berakhir pada tanggal 31 Desember 2022 dan 2021

- j. Realisasi Penerimaan Pajak Bea Perolehan Hak atas Tanah dan Bangunan dengan target sebesar Rp51.300.000.000,00 dan realisasi sebesar Rp61.732.912.287,00 atau 120,34%. Pajak ini mampu melampaui target sebesar Rp10.432.912.287,00 dan juga mengalami peningkatan dari realisasi tahun sebelumnya sebesar Rp59.137.315.189,00.

2) Pendapatan Retribusi Daerah	TA 2022	TA 2021
	68.570.249.968,00	49.614.791.303,25

Pada TA 2022 dianggarkan penerimaan dari Retribusi Daerah sebesar Rp69.790.772.397,00 dan terealisasi sebesar Rp68.570.249.968,00 atau 98,25% yang terdiri dari:

Tabel 15 Anggaran dan Realisasi Pendapatan Retribusi Daerah TA 2022

(dalam rupiah)

No	Uraian	Anggaran	Realisasi 2022	%	Realisasi 2021
1	Retribusi Jasa Umum	63.222.360.886,00	65.338.953.778,00	103,35	42.824.423.338,00
	a. Retribusi Pelayanan Kesehatan	61.459.760.886,00	63.048.940.478,00	102,59	40.859.232.738,00
	b. Retribusi Pelayanan Persampahan /Kebersihan	450.000.000,00	410.442.000,00	91,21	381.437.000,00
	c. Retribusi Pelayanan Pemakaman dan Pengabuan Mayat	19.200.000,00	19.200.000,00	100,00	19.200.000,00
	d. Retribusi Pelayanan Parkir Ditepi Jalan Umum	200.000.000,00	280.952.800,00	140,48	150.600.000,00
	e. Retribusi Pengujian Kendaraan Bermotor	1.000.000.000,00	1.453.780.000,00	145,38	1.289.061.500,00
	f. Retribusi Pemeriksaan Alat Pemadam Kebakaran	70.000.000,00	92.028.500,00	131,47	88.667.100,00
	g. Retribusi Pelayanan Tera/Tera Ulang	23.400.000,00	33.610.000,00	143,63	36.225.000,00
2	Retribusi Jasa Usaha	2.660.411.511,00	2.273.366.918,00	85,45	2.085.092.560,00
	a. Retribusi Pemakaian Kekayaan Daerah	578.521.700,00	619.881.318,00	107,15	375.548.060,00
	b. Retribusi Pasar Grosir dan/atau Pertokoan	945.889.811,00	1.045.457.000,00	110,53	800.099.500,00
	c. Retribusi Terminal	50.000.000,0	47.300.000,00	94,60	37.300.000,00
	d. Retribusi Tempat Khusus Parkir	100.000.000,00	41.646.600,00	41,65	0,00
	e. Retribusi Tempat Penginapan/Pesanggrahan/Villa	185.000.000,00	57.000.000,00	30,81	160.115.000,00
	f. Retribusi Rumah Potong Hewan	50.000.000,00	49.740.000,00	99,48	57.720.000,00
	g. Retribusi Tempat Rekreasi dan Olahraga	610.000.000,00	250.242.000,00	41,02	481.750.000,00



Pemerintah Kabupaten Gowa
Catatan Atas Laporan Keuangan (Audited)

Untuk tahun-tahun yang berakhir pada tanggal 31 Desember 2022 dan 2021

No	Uraian	Anggaran	Realisasi 2022	%	Realisasi 2021
	h. Retribusi Penjualan Produksi Usaha Daerah	141.000.000,00	162.100.000,00	114,96	172.560.000,00
3	Retribusi Perizinan Tertentu	3.908.000.000,00	957.929.272,00	24,51	4.705.275.405,25
	a. Retribusi Izin Mendirikan Bangunan	3.905.000.000,00	957.409.272,00	24,52	4.704.635.405,25
	b. Retribusi Izin Trayek untuk Menyediakan Pelayanan Angkutan Umum	3.000.000,00	520.000,00	17,33	640.000,00
	Jumlah	69.790.772.397,00	68.570.249.968,00	98,25	49.614.791.303,25

3) Pendapatan HPKD yang Dipisahkan	TA 2022	TA 2021
	3.932.255.747,00	4.069.728.564,00

Pendapatan Hasil Pengelolaan Kekayaan Daerah (HPKD) yang Dipisahkan pada TA 2022 ditargetkan sebesar Rp4.282.256.747,00 dan terealisasi sebesar Rp3.932.255.747,00 atau 91,83% yang terdiri dari:

Tabel 16 Anggaran dan Realisasi Pendapatan HPKD yang Dipisahkan TA 2022

(dalam rupiah)

No	Uraian	Anggaran	Realisasi 2022	%	Realisasi 2021
1	Bagian Laba yang Dibagikan kepada Pemerintah Daerah (Dividen) atas Penyertaan Modal pada BUMD	4.232.256.747,00	3.932.255.747,00	92,91	4.069.728.564,00
2	Bagian Laba atas Penyertaan Modal pada Perusahaan Milik Swasta	50.000.000,00	0,00	00,00	0,00
	Jumlah	4.282.256.747,00	3.932.255.747,00	91,83	4.069.728.564,00

Jenis penerimaan ini memberikan kontribusi bagi daerah sebesar 0,22% dari total pendapatan secara keseluruhan sebesar Rp1.780.959.270.639,69.

Rincian Pendapatan HKPD yang dipisahkan tahun 2022 sebagai berikut.

- Bagian Laba atas Penyertaan Modal pada Perusahaan Milik Daerah/BUMD (Lembaga Keuangan) merupakan pendapatan yang bersumber dari PT. Bank Sulselbar sebesar Rp3.757.255.747,00 dan;
- Bagian Laba atas Penyertaan Modal pada Perusahaan Milik Daerah/BUMD (Aneka Usaha) merupakan pendapatan yang bersumber dari PDAM Gowa sebesar Rp175.000.000,00 dan PD *Holding Company* sebesar Rp0,00;
- Bagian Laba atas Penyertaan Modal pada Perusahaan Milik Swasta yang bersumber dari PT. GMTDC untuk tahun 2022 tidak ada realisasinya sama halnya dengan tahun 2021.



Pemerintah Kabupaten Gowa
Catatan Atas Laporan Keuangan (Audited)

Untuk tahun-tahun yang berakhir pada tanggal 31 Desember 2022 dan 2021

	TA 2022	TA 2021
4) Lain-lain PAD yang Sah	44.555.749.203,69	73.249.052.005,73

Pada TA 2022 Lain-lain PAD yang Sah dianggarkan sebesar Rp41.167.087.997,00 dan terealisasi sebesar Rp44.555.749.203,69 atau 108,23% yang terdiri dari:

Tabel 17 Anggaran dan Realisasi Lain-lain PAD yang Sah TA 2022

(dalam rupiah)

No	Uraian	Anggaran	Realisasi 2022	%	Realisasi 2021
1	Jasa Giro pada Kas Daerah	6.500.000.000,00	10.413.087.005,10	160,20	7.984.137.075,87
2	Jasa Giro pada Kas di Bendahara	0,00	9.475.618,00	100,00	0,00
3	Pendapatan Bunga atas Penempatan Uang Pemerintah Daerah	50.000.000,00	60.907.868,00	121,82	0,00
4	Tuntutan Ganti Kerugian Daerah terhadap Pegawai Negeri Bukan Bendahara atau Pejabat Lain	1.150.000.000,00	1.914.885.800,24	166,51	4.359.282.733,52
5	Pendapatan Denda Pajak Hotel	30.000.000,00	0,00	00,00	1.318.713.986,00
6	Pendapatan Denda Pajak Restoran dan Sejenisnya	70.000.000,00	0,00	00,00	0,00
7	Pendapatan Denda PBBP2	150.000.000,00	592.623.633,00	395,08	0,00
8	Pendapatan Denda BPHTB-Pemindahan Hak	250.000.000,00	439.717.812,74	175,89	0,00
9	Pendapatan dari Pengembalian Kelebihan Pembayaran Gaji dan Tunjangan	1.069.438.079,00	2.802.840.808,61	262,09	4.094.586.128,36
10	Pendapatan Dana Kapitasi JKN pada FKTP	31.897.649.918,00	28.272.210.658,00	88,63	40.145.850.515,00
11	Hasil Penjualan BMD yang tidak dipisahkan	0,00	0,00	00,00	1.260.440.517,00
12	Pendapatan dari Pengembalian	0,00	0,00	00,00	14.086.041.049,98
13	Lain-lain PAD yang Sah Lainnya	0,00	50.000.000,00	00,00	0,00
Jumlah		41.167.087.997,00	44.555.749.203,69	108,23	73.249.052.005,73

Adapun penjelasan dari lain-lain PAD yang sah ini adalah sebagai berikut:

1. Penerimaan Jasa Giro pada Kas Daerah terealisasi sebesar Rp10.413.087.005,10 atau 160,20% dari yang dianggarkan sebesar Rp6.500.000.000,00. Realisasi ini melampaui target yang ditetapkan dan mengalami kenaikan dari penerimaan tahun sebelumnya di mana realisasi Penerimaan Jasa Giro sebelumnya sebesar Rp7.984.137.075,87;
2. Penerimaan Jasa Giro pada Kas di Bendahara Belanja Tidak Terduga (BTT) pada BPBD terealisasi sebesar Rp9.475.618,00 atau 100,00% dari yang dianggarkan sebesar Rp0,00.



3. Pendapatan Bunga atas Penempatan Uang Pemerintah Daerah dianggarkan sebesar Rp50.000.000,00 dan terealisasi sebesar Rp60.907.868,00 atau 121,82%.
4. Penerimaan atas Tuntutan Ganti Kerugian Keuangan sebesar Rp1.914.885.800,24 atau 166,51% melampaui capaian target yang di anggarkan sebesar Rp1.150.000.000,00. Meski demikian capaian ini mengalami penurunan jika dibandingkan dengan realisasi tahun sebelumnya sebesar Rp4.359.282.733,52.
5. Pendapatan Denda Pajak Hotel dan Pajak Restoran dianggarkan masing-masing sebesar Rp30.000.000,00 dan Rp70.000.000, namun tidak ada yang terealisasi. Hal ini disebabkan karena pengelolaan pajak hotel, restoran dan hiburan menggunakan sistem *self assessment* yang ditandai dengan adanya SPTPD yang merupakan media atau alat yang digunakan untuk menyampaikan laporan transaksi penerimaannya selama sebulan.
6. Pendapatan Denda PBBP2 dianggarkan sebesar Rp150.000.000,00 dan terealisasi sebesar Rp592.623.633,00 atau 395,08%. Pendapatan denda pajak ini merupakan pendapatan denda yang berasal dari Pendapatan Denda Pajak Bumi dan Bangunan Perdesaan dan Perkotaan.
7. Pendapatan Denda BPHTB-Pemindahan Hak dianggarkan sebesar Rp250.000.000,00 dan terealisasi sebesar Rp439.717.812,74 atau 175,89%. Pendapatan ini merupakan pendapatan atas denda yang berasal dari Pendapatan Denda BPHTB Tahun 2022.
8. Pendapatan dari Pengembalian Kelebihan Pembayaran Gaji dan Tunjangan dianggarkan sebesar Rp1.069.438.079,00 dan terealisasi sebesar Rp2.802.840.808,61 atau 262,00%. Penerimaan ini menunjukkan penurunan realisasi dari tahun sebelumnya sebesar Rp4.094.586.128,36.
9. Pendapatan Dana Kapitasi Jaminan Kesehatan Nasional (JKN) pada Fasilitas Kesehatan Tingkat Pertama terealisasi sebesar Rp28.272.210.658,00 atau 88,63% dari yang dianggarkan sebesar Rp31.897.649.918,00. Pendapatan ini tidak mencapai target yang di tetapkan.

	TA 2022	TA 2021
b. Pendapatan Transfer	1.503.052.148.106,00	1.504.212.221.783,00

Pada Tahun Anggaran 2022 penerimaan Pendapatan Transfer ditargetkan sebesar Rp1.496.976.493.901,00 dan terealisasi sebesar Rp1.503.052.148.106,00 atau 100,41%. Kelompok pendapatan ini memberikan kontribusi sebesar 84,40% atas total pendapatan secara keseluruhan sebesar Rp1.780.968.775.257,69.



Tabel 18 Anggaran dan Realisasi Pendapatan Transfer TA 2022

(dalam rupiah)

No	Uraian	Anggaran	Realisasi 2022	%	Realisasi 2021
1	Transfer Pemerintah Pusat	1.387.433.722.445,00	1.369.674.786.928,00	98,72	1.411.479.987.069,00
	a. Dana Perimbangan	1.247.757.851.445,00	1.230.272.383.324,00	98,60	1.230.751.811.269,00
	b. Dana Insentif Daerah (DID)	0,00	0,00	00,00	33.743.810.000,00
	c. Dana Desa	139.675.871.000,00	139.402.403.604,00	99,80	146.984.365.800,00
2	Pendapatan Transfer Antar Daerah	109.542.771.456,00	133.377.361.178,00	121,76	92.732.234.714,00
	a. Pendapatan Bagi Hasil	87.193.231.456,00	111.175.477.722,00	127,50	84.292.694.714,00
	b. Bantuan Keuangan	22.349.540.000,00	22.201.883.456,00	99,34	8.439.540.000,00
	Jumlah	1.496.976.493.901,00	1.503.052.148.106,00	100,41	1.504.212.221.783,00

Dari tabel realisasi sebagaimana tersebut di atas, secara umum transfer pemerintah pusat dapat dijelaskan sebagai berikut.

	TA 2022	TA 2021
a) Dana Perimbangan	1.230.272.383.324,00	1.230.751.811.269,00

Pada Tahun Anggaran 2022 Penerimaan Dana Perimbangan dianggarkan sebesar Rp1.247.757.851.445,00 dan terealisasi sebesar Rp1.230.272.383.324,00 atau 98,60% sehingga memberikan kontribusi sebesar 69,08% atas total pendapatan secara keseluruhan sebesar Rp1.780.968.775.257,69. Penerimaan Dana Perimbangan terdiri atas Bagi Hasil Pajak, Bagi Hasil Bukan Pajak/Sumber Daya Alam, Dana Alokasi Umum, dan Dana Alokasi Khusus dengan rincian pada tabel berikut.

Tabel 19 Anggaran Dan Realisasi Pendapatan Transfer Pemerintah Pusat – Dana Perimbangan TA 2022

(dalam rupiah)

No	Uraian	Anggaran	Realisasi 2022	%	Realisasi 2021
1	Dana Transfer Umum-Dana Bagi Hasil (DBH)	22.975.713.000,00	30.682.104.459,00	133,54	29.049.623.282,00
2	Dana Transfer Umum-Dana Alokasi Umum (DAU)	792.418.784.785,00	792.000.730.285,00	99,95	795.804.286.000,00
3	Dana Transfer Khusus-Dana Alokasi Khusus (DAK) Fisik	163.038.726.000,00	156.675.484.312,00	96,10	210.836.848.936,00



Pemerintah Kabupaten Gowa
Catatan Atas Laporan Keuangan (Audited)

Untuk tahun-tahun yang berakhir pada tanggal 31 Desember 2022 dan 2021

No	Uraian	Anggaran	Realisasi 2022	%	Realisasi 2021
4	Dana Transfer Khusus-Dana Alokasi Khusus (DAK) Non Fisik	269.324.627.660,00	250.914.064.268,00	93,16	195.061.053.051,00
Jumlah		1.247.757.851.445,00	1.230.272.383.324,00	98,60	1.230.751.811.269,00

1) Dana Transfer Umum-Dana Bagi Hasil Pajak (DBH)

Dalam TA 2022 penerimaan ini dianggarkan sebesar Rp22.975.713.000,00 dan terealisasi sebesar Rp30.682.104.459,00 atau 133,54%. Jenis penerimaan ini memberikan kontribusi bagi daerah sebesar 1,72% dari total penerimaan secara keseluruhan sebesar Rp1.780.968.775.257,69.

Tabel 20 Anggaran dan Realisasi Pendapatan Dana Transfer Umum - Dana Bagi Hasil Pajak (DBH) TA 2022

(dalam rupiah)

No	Uraian	Anggaran	Realisasi 2022	%	Realisasi 2021
1	DBH Pajak Bumi dan Bangunan	6.038.841.000,00	8.133.259.066,00	134,68	11.050.428.414,00
2	DBH PPh Pasal 21	7.852.994.000,00	9.113.711.474,00	116,05	9.914.319.253,00
3	DBH PPh Pasal 25 dan Pasal 29/WPOPDN	295.647.000,00	678.917.310,00	229,64	0,00
4	DBH Cukai Hasil Tembakau (CHT)	182.621.000,00	198.178.497,00	108,52	185.623.499,00
5	DBH Sumber Daya Alam (SDA) Minyak Bumi	0,00	150.287,00	00,00	1.195.798.568,00
6	DBH Sumber Daya Alam (SDA) Gas Bumi	729.697.000,00	729.644.000,00	99,99	0,00
7	Dana Bagi Hasil (DBH) Sumber Daya Alam (SDA) Mineral dan Batubara-Royalty	5.844.371.000,00	9.773.421.915,00	167,23	4.790.021.181,00
8	DBH Sumber Daya Alam (SDA) Kehutanan- Provisi Sumber Daya Hutan (PSDH)	73.231.000,00	96.510.910,00	131,79	464.774.966,00
9	DBH Sumber Daya Alam (SDA) Perikanan	1.958.311.000,00	1.958.311.000,00	100,00	1.448.657.401,00
Jumlah		22.975.713.000,00	30.682.104.459,00	133,54	29.049.623.282,00

2) Dana Transfer Umum-Dana Alokasi Umum (DAU)

Dana Alokasi Umum merupakan Dana Perimbangan yang diperoleh Pemerintah Kabupaten Gowa dari Pemerintah Pusat dalam rangka penyelenggaraan pemerintahan otonomi daerah. Pada Tahun Anggaran 2022, Pemerintah Kabupaten Gowa menganggarkan penerimaan Dana Alokasi Umum sejumlah Rp792.418.784.785,00 dan terealisasi sebesar Rp792.000.730.285,00 atau 99,95% dari target penerimaan. Jenis



Pemerintah Kabupaten Gowa
Catatan Atas Laporan Keuangan (Audited)

Untuk tahun-tahun yang berakhir pada tanggal 31 Desember 2022 dan 2021

penerimaan memberikan kontribusi bagi daerah sebesar 44,47% dari total penerimaan secara keseluruhan sebesar Rp1.780.968.775.257,69.

3) Transfer Khusus-Dana Alokasi Khusus (DAK) Fisik

Dana Alokasi Khusus Fisik merupakan Dana Perimbangan dari Pemerintah Pusat yang berasal dari APBN yang dialokasikan kepada Pemerintah Kabupaten Gowa untuk membiayai kebutuhan khusus (*specific grant*). Dana ini diberikan dengan tujuan untuk membantu mendanai kegiatan khusus fisik yang merupakan urusan daerah dan sesuai dengan prioritas nasional. Pada 2022, Pemerintah Kabupaten Gowa menganggarkan penerimaan Dana Alokasi Khusus (DAK) Fisik sebesar Rp163.038.726.000,00 dan terealisasi sebesar Rp.156.675.484.312,00 atau 96,10% dari target penerimaan. Jenis Penerimaan DAK ini memberikan kontribusi bagi daerah sebesar 8,80% dari total pendapatan secara keseluruhan sebesar Rp1.780.968.775.257,69. Adapun rincian dari Dana Alokasi Khusus (DAK) Fisik adalah sebagai berikut:

Tabel 21 Anggaran Dan Realisasi Pendapatan DAK Fisik TA 2022

(dalam rupiah)

No	Uraian	Anggaran	Realisasi 2022	%	Realisasi 2021
DAK REGULER					
1	DAK Bidang Pendidikan	33.074.168.000,00	32.613.450.000,00	98,61	46.430.751.263,00
	PAUD	546.834.000,00	544.812.000,00	99,63	4.946.565.308,00
	SD	22.854.954.000,00	22.714.445.000,00	99,39	21.878.438.320,00
	SMP	9.672.380.000,00	9.354.193.000,00	96,71	9.613.820.468,00
	Perpustakaan Daerah	0,00	0,00	00,00	9.991.927.167,00
2	DAK Bidang Kesehatan	43.664.390.000,00	40.386.804.133,00	92,49	85.849.191.804,00
	Penguatan Penurunan Angka Kematian Ibu dan Bayi	4.043.171.000,00	4.021.567.752,00	99,47	0,00
	Penguatan Percepatan Penurunan Stunting	2.000.310.000,00	1.998.082.200,00	99,89	0,00
	Kefarmasian	6.921.613.000,00	6.856.476.815,00	99,06	7.810.471.854,00
	Penguatan Sistem Kesehatan	24.139.208.000,00	21.401.264.646,00	88,66	0,00
	Keluarga Berencana	1.506.415.000,00	1.435.382.500,00	95,28	822.516.871,00
	Pengendalian Penyakit	5.053.673.000,00	4.674.030.220,00	92,49	0,00
	Peningkatan Kesiapan Sistem Kesehatan	0,00	0,00	00,00	32.004.812.971,00
	Pelayanan Kesehatan Dasar	0,00	0,00	00,00	43.309.421.108,00
	Pelayanan Kesehatan Rujukan	0,00	0,00	00,00	1.901.969.000,00
3	DAK Bidang Jalan	31.355.751.000,00	31.035.752.400,00	98,98	13.566.695.100,00
	Jalan	31.355.751.000,00	31.035.752.400,00	98,98	13.566.695.100,00



Pemerintah Kabupaten Gowa
Catatan Atas Laporan Keuangan (Audited)

Untuk tahun-tahun yang berakhir pada tanggal 31 Desember 2022 dan 2021

No	Uraian	Anggaran	Realisasi 2022	%	Realisasi 2021
4	DAK Bidang Air Minum	6.503.028.000,00	6.021.815.000,00	92,60	0,00
	Air Minum	6.503.028.000,00	6.021.815.000,00	92,60	0,00
5	DAK Bidang Sanitasi	4.829.257.000,00	4.813.200.000,00	99,67	0,00
	Sanitasi	4.829.257.000,00	4.813.200.000,00	99,67	0,00
DAK PENUGASAN					
1	DAK Bidang Jalan	21.001.419.000,00	20.731.989.402,00	98,72	0,00
	Jalan Tematik Pengembangan Food Estate dan Penguatan Kawasan Sentra Produksi Pertanian, Perikanan, dan Hewani	21.001.419.000,00	20.731.989.402,00	98,72	0,00
2	DAK Bidang Irigasi	10.255.984.000,00	8.934.615.234,00	87,12	14.156.431.241,00
	Jalan Tematik Pengembangan Food Estate dan Penguatan Kawasan Sentra Produksi Pertanian, Perikanan, dan Hewani	10.255.984.000,00	8.934.615.234,00	87,12	14.156.431.241,00
3	DAK Bidang Pertanian	12.354.729.000,00	12.137.858.143,00	98,24	7.004.700.000,00
	Jalan Tematik Pengembangan Food Estate dan Penguatan Kawasan Sentra Produksi Pertanian, Perikanan, dan Hewani	12.354.729.000,00	12.137.858.143,00	98,24	7.004.700.000,00
4	DAK Bidang Kesehatan	0,00	0,00	00,00	27.038.000.863,00
	Penguatan Intervensi Stunting	0,00	0,00	00,00	4.042.616.000,00
	Penguatan Penurunan Angka Kematian Ibu dan Bayi	0,00	0,00	00,00	22.948.579.163,00
	Keluarga Berencana	0,00	0,00	00,00	46.805.700,00
5	DAK Bidang Air Minum	0,00	0,00	00,00	7.539.023.200,00
	Tematik Penurunan Angka Kematian Ibu dan Stunting	0,00	0,00	00,00	4.205.932.800,00
	Tematik Penanggulangan Kemiskinan	0,00	0,00	00,00	3.333.090.400,00
6	DAK Bidang Sanitasi	0,00	0,00	00,00	5.758.143.000,00
	Tematik Penurunan Angka Kematian Ibu dan Stunting	0,00	0,00	00,00	3.675.296.000,00
	Tematik Penanggulangan Kemiskinan	0,00	0,00	00,00	2.082.847.000,00
7	DAK Bidang Perumahan dan Permukiman	0,00	0,00	00,00	1.036.480.000,00
	Perumahan dan Permukiman	0,00	0,00	00,00	1.036.480.000,00
8	DAK Bidang Kelautan dan Perikanan	0,00	0,00	00,00	1.184.658.465,00
	Kelautan dan Perikanan	0,00	0,00	00,00	1.184.658.465,00
9	DAK Bidang Lingkungan Hidup dan Kehutanan	0,00	0,00	00,00	1.272.810.000,00
	Lingkungan Hidup dan Kehutanan	0,00	0,00	00,00	1.272.810.000,00
DAK FISIK		163.038.726.000,00	156.675.484.312,00	96,10	210.836.884.936,00



Pemerintah Kabupaten Gowa
Catatan Atas Laporan Keuangan (Audited)

Untuk tahun-tahun yang berakhir pada tanggal 31 Desember 2022 dan 2021

4) Dana Transfer Khusus-Dana Alokasi Khusus (DAK) Non Fisik

Dana Alokasi Khusus merupakan Dana yang dialokasikan dalam APBN kepada daerah dengan tujuan untuk membantu mendanai kegiatan khusus nonfisik yang merupakan urusan daerah. Pada 2022, Pemerintah Kabupaten Gowa menganggarkan penerimaan Dana Alokasi Khusus (DAK) Non Fisik sebesar Rp269.324.627.660,00 dan terealisasi sebesar Rp250.914.064.268,00 atau 93,16%. Jenis Penerimaan DAK ini memberikan kontribusi bagi daerah sebesar 14,09% dari total pendapatan secara keseluruhan sebesar Rp1.780.968.775.257,69. Adapun rincian dari Dana Alokasi Khusus (DAK) Non Fisik adalah sebagai berikut:

Tabel 22 Anggaran dan Realisasi Pendapatan DAK Non Fisik TA 2022

(dalam rupiah)

No	Uraian	Anggaran	Realisasi 2022	%	Realisasi 2021
DAK NON FISIK					
1	DAK Non Fisik – BOS Reguler	94.335.704.021,00	94.331.865.021,00	100,00	0,00
2	DAK Non Fisik – TPG PNSD	138.023.994.000,00	120.759.214.100,00	87,49	149.239.832.000,00
3	DAK Non Fisik – Tamsil Guru PNSD	1.719.000.000,00	1.719.000.000,00	100,00	747.000.000,00
4	DAK Non Fisik - BOP PAUD	8.815.219.000,00	8.274.507.000,00	93,87	7.658.700.000,00
5	DAK Non Fisik – BOP Pendidikan Kesetaraan	2.723.600.000,00	2.723.600.000,00	100,00	2.626.531.360,00
6	DAK Non Fisik – BOP Museum dan Taman Budaya – Museum	700.000.000,00	700.000.000,00	100,00	600.000.000,00
7	DAK Non Fisik – BOK	12.142.843.639,00	13.516.393.639,00	111,31	25.287.895.496,00
8	DAK Non Fisik – Pengawasan Obat dan Makanan	406.876.000,00	0,00	0,00	0,00
9	DAK Non Fisik – Jaminan Persalinan	966.674.000,00	0,00	0,00	0,00
8	DAK Non Fisik - BOKB	7.658.268.000,00	7.301.988.400,00	95,35	4.959.133.000,00
9	DAK Non Fisik – PK2UKM	400.800.000,00	400.800.000,00	100,00	0,00
10	DAK Non Fisik – Dana Pelayanan Kepariwisata	679.935.000,00	488.215.000,00	71,80	862.578.000,00
11	Dana Fasilitasi Pelayanan Modal	383.914.000,00	330.681.108,00	86,13	322.573.000,00
12	Dana Ketahanan Pangan dan Pertanian	367.800.000,00	367.800.000,00	100,00	744.500.000,00
13	DAK Non Fisik - Dana Pelayanan Administrasi Kependudukan	0,00	0,00	00,00	1.558.240.195,00



Pemerintah Kabupaten Gowa
Catatan Atas Laporan Keuangan (Audited)

Untuk tahun-tahun yang berakhir pada tanggal 31 Desember 2022 dan 2021

No	Uraian	Anggaran	Realisasi 2022	%	Realisasi 2021
14	Dana Pelayanan Perlindungan Perempuan dan Perlindungan Anak	0,00	0,00	00,00	454.070.000,00
Jumlah		269.324.627.660,00	250.914.064.268,00	93,16	195.061.053.051,00

b) Dana Insentif Daerah (DID)	TA 2022	TA 2021
	0,00	33.743.810.000,00

Pada Tahun Anggaran 2022 penerimaan dari Transfer Pemerintah Pusat Lainnya yaitu Dana Penguatan Desentralisasi Fiskal dan Percepatan Pembangunan Daerah dan Dana Penyesuaian yang merupakan Dana Insentif Daerah tidak ada realisasi. Hal ini berbeda dengan tahun 2021 yang terealisasi sebesar Rp33.743.810.000,00 yang disalurkan ke bidang Kesehatan dan Infrastruktur.

c) Dana Desa	TA 2022	TA 2021
	139.402.403.604,00	146.984.365.800,00

Dana Desa adalah dana yang bersumber dari APBN yang diperuntukkan bagi desa yang ditransfer melalui APBD kabupaten/kota dan digunakan untuk membiayai penyelenggaraan pemerintahan, pelaksanaan pembangunan, pembinaan kemasyarakatan dan pemberdayaan masyarakat. Pada Tahun 2022 Dana Desa Kabupaten Gowa terealisasi sebesar Rp139.402.403.604,00 yang telah disalurkan kepada 121 Desa yang ada di Kabupaten Gowa.

2). Pendapatan Transfer Antar Daerah	TA 2022	TA 2021
	133.377.361.178,00	92.732.234.714,00

Pada Tahun Anggaran 2022 Penerimaan Dana Perimbangan dianggarkan sebesar Rp109.542.771.456,00 dan terealisasi sebesar Rp133.377.361.178,00 atau 100,81% sehingga memberikan kontribusi sebesar 7,49% atas total pendapatan secara keseluruhan sebesar Rp1.780.968.775.257,69. Penerimaan Pendapatan Transfer Antar Daerah terdiri atas Pendapatan Bagi Hasil dan Bantuan Keuangan.



Pemerintah Kabupaten Gowa
Catatan Atas Laporan Keuangan (Audited)

Untuk tahun-tahun yang berakhir pada tanggal 31 Desember 2022 dan 2021

	TA 2022	TA 2021
a) Pendapatan Bagi Hasil	111.175.477.722,00	84.292.694.714,00

Pada Tahun Anggaran 2022 penerimaan dari Pendapatan Bagi Hasil yang merupakan Transfer Pemerintah Provinsi dianggarkan sebesar Rp87.193.231.456,00 dan terealisasi sebesar Rp111.175.477.722,00 atau 127,50%. Jenis pendapatan ini memberikan kontribusi sebesar 6,24% atas total pendapatan secara keseluruhan sebesar Rp1.780.968.775.257,69. Rincian realisasi Pendapatan Bagi Hasil disajikan dalam tabel berikut.

Tabel 23 Anggaran dan Realisasi Pendapatan Bagi Hasil TA 2022

(dalam rupiah)

No	Uraian	Anggaran	Realisasi 2022	%	Realisasi 2021
1	Bagi Hasil dari Pajak Kendaraan Bermotor	19.000.000.000,00	25.243.894.218,00	132,86	19.936.434.122,00
2	Bagi Hasil Bea Balik Nama Kendaraan Bermotor	23.132.731.456,00	22.542.651.857,00	97,45	15.312.130.583,00
3	Bagi Hasil dari Pajak Bahan Bakar Kendaraan Bermotor	21.100.000.000,00	29.796.481.572,00	141,22	18.822.440.089,00
4	Bagi Hasil dari Pajak Pengambilan dan Pemanfaatan Air Permukaan	525.000.000,00	613.799.597,00	116,91	490.951.282,00
5	Bagi Hasil Pajak Rokok	23.435.500.000,00	32.978.650.478,00	140,72	29.730.738.638,00
Jumlah		87.193.231.456,00	111.175.477.722,00	127,50	84.292.694.714,00

Realisasi Pendapatan Bagi Hasil Pajak sebesar Rp111.175.477.722,00 merupakan realisasi sampai dengan bulan Juli, sedangkan khusus pajak rokok telah terealisasi sampai Triwulan III tahun 2022.

	TA 2022	TA 2021
b) Bantuan Keuangan	22.201.883.456,00	8.439.540.000,00

Pada Tahun Anggaran 2022 penerimaan dari Transfer Bantuan Keuangan berupa Bantuan Keuangan dari Pemerintah Daerah Provinsi Lainnya dianggarkan sebesar Rp22.349.540.000,00 dan terealisasi sebesar Rp22.201.883.456,00 atau 99,34% sehingga memberikan kontribusi sebesar 1,25% atas total pendapatan secara keseluruhan sebesar Rp1.780.968.775.257,69. Bantuan Keuangan ini merupakan integrasi Kesehatan Gratis BPJS Pemerintah Provinsi ke Kabupaten Gowa.



Pemerintah Kabupaten Gowa
Catatan Atas Laporan Keuangan (Audited)

Untuk tahun-tahun yang berakhir pada tanggal 31 Desember 2022 dan 2021

c. Lain-Lain Pendapatan Daerah Yang Sah	TA 2022	TA 2021
	<hr/>	
	12.589.800.000,00	111.491.958.000,00

Pada Tahun Anggaran 2022 penerimaan dari Lain-lain Pendapatan Daerah yang Sah merupakan Pendapatan Hibah Pusat dan Dana Bos yang dianggarkan sebesar Rp12.589.800.000,00 dan terealisasi sebesar Rp12.589.800.000,00 atau 100,00% sehingga memberikan kontribusi sebesar 0,71% atas total pendapatan secara keseluruhan sebesar Rp1.780.968.775.257,69. Rincian realisasi pendapatan bagi hasil pajak disajikan dalam tabel berikut.

**Tabel 24 Anggaran dan Realisasi Pendapatan Lain-lain Pendapatan yang Sah
 TA 2022**

(dalam rupiah)

No	Uraian	Anggaran	Realisasi 2022	%	Realisasi 2021
1	Pendapatan Hibah	12.589.800.000,00	12.589.800.000,00	100,00	24.057.068.000,00
2	Lain-lain Pendapatan Sesuai dengan Ketentuan Peraturan Perundang-Undangan	0,00	0,00	00,00	87.434.890.000,00
Jumlah		12.589.800.000,00	12.589.800.000,00	100,00	111.491.958.000,00

1) Pendapatan Hibah	TA 2022	TA 2021
	<hr/>	
	12.589.800.000,00	24.057.068.000,00

Pada Tahun Anggaran 2022 Hibah dianggarkan sebesar Rp12.589.800.000,00 dan terealisasi sebesar Rp12.589.800.000,00 atau 100,00%. Pendapatan hibah ini merupakan hibah dari Kementerian Kesehatan Republik Indonesia dengan SK Nomor HK.02.02/D.I/9125/2022 tentang Daftar Penerima Lokus Bantuan Pemerintah Berupa Bantuan Lainnya dalam bentuk Uang untuk Pemenuhan Prasarana dan Alat Kesehatan dalam rangka Pemulihan Ekonomi Nasional pada Rumah Sakit milik Pemerintah Daerah Tahun Anggaran 2022, dalam hal ini kepada RSUD Syekh Yusuf untuk pengadaan CT Scan 64 + UPS. Pendapatan hibah memberikan kontribusi sebesar 0,71% atas total pendapatan secara keseluruhan sebesar Rp1.780.968.775.257,69.

2) Lain-lain Pendapatan Sesuai dengan Ketentuan Peraturan Perundang-Undangan	TA 2022	TA 2021
	<hr/>	
	0,00	87.434.890.000,00

Pada Tahun Anggaran 2022 penerimaan dari Lain-lain Pendapatan Sesuai dengan Ketentuan Peraturan Perundang-Undangan sebesar Rp0,00. Sedangkan tahun 2021



Pemerintah Kabupaten Gowa
Catatan Atas Laporan Keuangan (Audited)

Untuk tahun-tahun yang berakhir pada tanggal 31 Desember 2022 dan 2021

pendapatan ini sebesar Rp87.434.890.000,00 yang merupakan Pendapatan Hibah Dana Bos yang di transfer langsung ke rekening kas masing-masing sekolah dan dialokasikan untuk membantu kebutuhan belanja operasional seluruh peserta didik pada satuan pendidikan dasar dan menengah. Pada tahun 2022 pendapatan Dana BOS di kelompokkan dalam Pendapatan DAK Nonfisik.

b. Belanja	TA 2022	TA 2021
	1.884.121.196.569,39	1.804.781.925.587,04

Pada Tahun Anggaran 2022 Belanja Daerah dialokasikan sebesar Rp2.141.847.697.845,00 dan terealisasi sebesar Rp1.884.121.196.569,39 atau 87,97%. Realisasi Belanja TA 2022 mengalami peningkatan 4,40% atau sebesar Rp79.339.270.982,35 dibandingkan realisasi Belanja TA 2021 sebesar Rp1.804.781.925.587,04.

Pada uraian di bawah ini akan dijelaskan belanja berdasarkan struktur belanja sesuai Peraturan Pemerintah Nomor 71 Tahun 2010 tentang Standar Akuntansi Pemerintah yang terdiri dari Belanja Operasi, Belanja Modal dan Belanja Tidak Terduga.

Tabel 25 Anggaran dan Realisasi Belanja TA 2022

(dalam rupiah)

No	Uraian	Anggaran	Realisasi 2022	%	Realisasi 2021
1	Belanja Operasi	1.346.030.112.108,74	1.225.185.156.196,99	91,02	1.232.902.985.769,96
2	Belanja Modal	570.664.012.650,26	434.874.874.985,40	76,21	340.526.505.116,08
3	Belanja Tak Terduga	2.161.495.385,00	1.949.892.460,00	90,21	1.421.422.832,00
4	Belanja Transfer	222.992.077.701,00	222.111.272.927,00	99,61	229.931.011.869,00
	Jumlah	2.141.847.697.845,00	1.884.121.196.569,39	87,97	1.804.781.925.587,04

Secara sistematis anggaran Belanja TA 2022 dapat diuraikan sebagai berikut.

1) Belanja Operasi	TA 2022	TA 2021
	1.225.185.156.196,99	1.232.902.985.769,96

Pada Tahun Anggaran 2022 Belanja Operasi dianggarkan sebesar Rp1.346.030.112.108,74 dan terealisasi sebesar Rp1.225.185.156.196,99 atau 91,02%. Jenis Belanja ini dapat menyerap dana sebesar 65,03% dari total belanja secara keseluruhan sebesar Rp1.884.121.196.569,39.

Secara sistematis anggaran Belanja Operasi TA 2022 dan 2021 dapat dilihat pada tabel sebagai berikut.



Pemerintah Kabupaten Gowa
Catatan Atas Laporan Keuangan (Audited)

Untuk tahun-tahun yang berakhir pada tanggal 31 Desember 2022 dan 2021

Tabel 26 Anggaran dan Realisasi Belanja Operasi TA 2022

(dalam rupiah)

No	Uraian	Anggaran	Realisasi 2022	%	Realisasi 2021
1	Belanja Pegawai	749.038.521.195,78	673.995.605.735,00	89,98	704.369.053.408,00
2	Belanja Barang dan Jasa	499.449.547.731,96	464.980.693.504,00	93,10	490.721.967.530,76
3	Belanja Bunga	9.983.759.500,00	5.304.022.159,00	53,13	0,00
4	Belanja Hibah	66.572.891.458,00	60.148.527.795,99	90,35	34.761.103.331,20
5	Belanja Bantuan Sosial	20.985.392.223,00	20.756.307.003,00	98,91	3.050.861.500,00
Jumlah		1.346.030.112.108,74	1.225.185.156.196,99	91,02	1.232.902.985.769,96

	TA 2022	TA 2021
1) Belanja Pegawai	673.995.605.735,00	704.369.053.408,00

Belanja Pegawai dianggarkan sebesar Rp749.038.521.195,78 dan terealisasi sebesar Rp673.995.605.735,00 atau 89,98%. Realisasi Belanja Pegawai mengalami penurunan sebesar Rp30.373.447.673,00 atau 4,31% dari realisasi Belanja Pegawai TA 2021 sebesar Rp704.369.053.408,00. Anggaran dan realisasi Belanja Pegawai secara rinci dapat dilihat pada tabel dibawah ini.

Tabel 27 Anggaran dan Realisasi Belanja Pegawai TA 2022

(dalam rupiah)

No	Uraian	Anggaran	Realisasi 2022	%
1	Belanja Gaji dan Tunjangan	510.681.322.952,78	468.903.806.997,00	91,82
2	Belanja Tambahan Penghasilan ASN	56.592.420.303,00	43.821.104.615,00	77,43
3	Tambahan Penghasilan berdasarkan Pertimbangan Objektif Lainnya ASN	157.589.984.892,00	138.514.461.308,00	87,90
4	Belanja Gaji dan Tunjangan DPRD	21.738.381.818,00	21.394.622.478,00	98,42
5	Belanja Gaji dan Tunjangan KDH/WKDH	1.584.411.230,00	842.010.337,00	53,14
6	Belanja Penerimaan Lainnya Pimpinan DPRD serta KDH/WKDH	852.000.000,00	519.600.000,00	60,99
Jumlah		749.038.521.195,78	673.995.605.735,00	89,98

	TA 2022	TA 2021
2) Belanja Barang dan Jasa	464.980.693.504,00	490.721.967.530,76

Belanja Barang dan Jasa dianggarkan sebesar Rp499.449.547.731,96 dan terealisasi sebesar Rp464.980.693.504,00 atau 93,10%. Realisasi Belanja Barang



Pemerintah Kabupaten Gowa
Catatan Atas Laporan Keuangan (Audited)

Untuk tahun-tahun yang berakhir pada tanggal 31 Desember 2022 dan 2021

dan Jasa mengalami penurunan sebesar Rp25.741.274.026,76 atau 5,25% dari realisasi TA 2021 sebesar Rp490.721.967.530,76. Rincian anggaran dan realisasi Belanja Barang dan Jasa tersaji dalam tabel berikut.

Tabel 28 Anggaran dan Realisasi Belanja Barang dan Jasa TA 2022

(dalam rupiah)

No	Uraian	Anggaran	Realisasi 2022	%
A	Belanja Barang	90.360.676.297,68	86.048.530.821,00	95,23
1	Belanja Barang Pakai Habis	90.344.871.697,68	86.032.726.221,00	95,23
2	Belanja Barang Tak Habis Pakai	15.804.600,00	15.804.600,00	100,00
B	Belanja Jasa	256.556.637.236,28	231.418.697.103,00	90,20
1	Belanja Jasa Kantor	170.484.397.755,28	159.431.231.554,00	93,52
2	Belanja Iuran Jaminan/Asuransi	61.375.887.476,00	49.376.206.769,00	80,45
3	Belanja Sewa Tanah	120.000.000,00	37.107.800,00	30,92
4	Belanja Sewa Peralatan dan Mesin	6.618.393.500,00	6.097.453.445,00	92,13
5	Belanja Sewa Gedung dan Bangunan	639.770.000,00	634.750.000,00	99,22
6	Belanja Sewa Aset Tetap Lainnya	26.000.000,00	26.000.000,00	100,00
7	Belanja Jasa Konsultansi Konstruksi	1.857.592.500,00	1.662.332.600,00	89,49
8	Belanja Jasa Konsultansi Non Konstruksi	1.967.750.000,00	1.917.214.850,00	97,43
9	Belanja Kursus/Pelatihan, Sosialisasi, Bimbingan Teknis serta Pendidikan dan Pelatihan	12.111.276.096,00	11.397.956.618,00	94,11
10	Belanja Jasa Insentif bagi Pegawai Non ASN atas Pemungutan Pajak Daerah	935.062.298,00	764.993.889,00	81,81
11	Belanja Jasa Insentif bagi Pegawai Non ASN atas Pemungutan Retribusi Daerah	420.507.611,00	73.449.578,00	17,47
C	Belanja Pemeliharaan	11.542.014.911,00	10.746.947.832,00	93,11
12	Belanja Pemeliharaan Peralatan dan Mesin	4.874.438.992,00	4.648.383.692,00	95,36
13	Belanja Pemeliharaan Gedung dan Bangunan	5.719.057.919,00	5.154.280.710,00	90,12
14	Belanja Pemeliharaan Jalan, Jaringan, dan Irigasi	948.518.000,00	944.283.430,00	99,55
D	Belanja Perjalanan Dinas	63.055.106.867,00	59.633.579.002,00	94,57
15	Belanja Perjalanan Dinas Dalam Negeri	63.055.106.867,00	59.633.579.002,00	94,57
E	Belanja Uang dan/atau Jasa untuk Diberikan kepada Pihak Ketiga/Pihak Lain/Masyarakat	4.646.874.400,00	3.892.326.000,00	83,76
16	Belanja Uang yang Diberikan kepada Pihak Ketiga/Pihak Lain/Masyarakat	4.568.950.000,00	3.832.710.200,00	83,89
17	Belanja Jasa yang Diberikan kepada Pihak Ketiga/Pihak Lain/Masyarakat	77.924.400,00	59.615.800,00	76,50
F	Belanja Barang dan Jasa BOS	73.288.238.020,00	73.240.612.746,00	99,94
18	Belanja Barang dan Jasa BOS	73.288.238.020,00	73.240.612.746,00	99,94
	Jumlah	499.449.547.731,96	464.980.693.504,00	93,10



Pemerintah Kabupaten Gowa
Catatan Atas Laporan Keuangan (Audited)

Untuk tahun-tahun yang berakhir pada tanggal 31 Desember 2022 dan 2021

	TA 2022	TA 2021
3) Belanja Bunga	5.304.022.159,00	0,00

Belanja Bunga Pemerintah Kabupaten Gowa dianggarkan sebesar Rp9.983.759.500,00 dan terealisasi sebesar Rp5.304.022.159,00. Belanja ini merupakan pembayaran bunga sebesar 5,66% atas Pinjaman PEN Pemerintah Kabupaten Gowa kepada PT. Sarana Multi Infrastruktur (Persero).

	TA 2022	TA 2021
4) Belanja Hibah	60.148.527.795,99	34.761.103.331,20

Belanja Hibah Pemerintah Kabupaten Gowa dianggarkan sebesar Rp66.572.891.458,00 yang direalisasikan sebesar Rp60.148.527.795,99 atau 90,35%. Realisasi Belanja Hibah tersebut mengalami peningkatan 73,03 % atau sebesar Rp25.387.424.464,79 dari realisasi TA 2021 sebesar Rp34.761.103.331,20. Pada tahun 2022 belanja hibah terbagi atas 5 (lima) rekening.

Rincian anggaran dan realisasi Belanja Hibah disajikan dalam tabel berikut.

Tabel 29 Anggaran dan Realisasi Belanja Hibah TA 2022

(dalam rupiah)

No	Uraian	Anggaran	Realisasi 2022	%
1	Belanja Hibah kepada Pemerintah Pusat	12.154.370.448,00	9.092.882.098,00	74,81
2	Belanja Hibah kepada BUMD	9.986.194.290,00	8.625.419.730,00	86,37
3	Belanja Hibah kepada Badan, Lembaga, Organisasi Masyarakat yang Berbadan Hukum Indonesia	32.556.815.000,00	30.861.027.750,00	94,79
4	Belanja Hibah Dana BOS	9.794.399.720,00	9.796.289.720,00	100,02
5	Belanja Hibah Bantuan Keuangan kepada Partai Politik	2.081.112.000,00	1.772.908.497,99	85,19
Jumlah		66.572.891.458,00	60.148.527.795,99	90,35

	TA 2022	TA 2021
a. Belanja Hibah Kepada Pemerintah Pusat	9.092.882.098,00	4.045.170.000,00

Belanja Hibah Pemerintah Kabupaten Gowa dianggarkan sebesar Rp12.154.370.448,00 yang direalisasikan sebesar Rp9.092.882.098,00 atau 74,81%. Realisasi Belanja Hibah tersebut merupakan Belanja Hibah Uang sebesar Rp2.555.000.000,00 dan Belanja Hibah Barang sebesar



Pemerintah Kabupaten Gowa
Catatan Atas Laporan Keuangan (Audited)

Untuk tahun-tahun yang berakhir pada tanggal 31 Desember 2022 dan 2021

Rp6.537.882.098,00 kepada Kapolres dan Kodim dalam rangka kegiatan penanganan Covid-19 Tahun 2022.

b. Belanja Hibah Kepada Pemerintah Daerah Lainnya	TA 2022	TA 2021
	0,00	2.378.900.000,00

Belanja Hibah kepada Pemerintah Daerah Lainnya Tahun Anggaran 2021 dianggarkan sebesar Rp2.378.900.000,00 yang direalisasikan sebesar Rp2.378.900.000,00 atau 100%. Belanja ini merupakan Belanja Hibah Uang kepada Pemerintah Daerah Lainnya yang diberikan kepada Kapolres dan Kodim rangka kegiatan penanganan Covid-19 Tahun 2021. Sedangkan pada tahun 2022 belanja hibah uang kepada Kapolres dan Kodim dianggarkan pada belanja hibah kepada pemerintah pusat.

c. Belanja Hibah Kepada BUMD	TA 2022	TA 2021
	8.625.419.730,00	6.826.030.010,00

Belanja Hibah kepada BUMD dianggarkan sebesar Rp9.986.194.290,00 yang direalisasikan sebesar Rp8.625.419.730,00 atau 86,37%. Sedangkan pada tahun 2021 belanja ini terealisasi sebesar Rp6.826.030.010,00. Belanja ini merupakan belanja Hibah Barang dengan rincian sebagai berikut :

Tabel 30 Anggaran dan Realisasi Belanja Hibah Kepada BUMD TA 2022

(dalam rupiah)

No	Penerima	Jumlah
1	Pengelolaan dan Pengembangan Sistem Penyediaan Air Minum (SPAM) di Daerah Kabupaten/Kota.Pekerjaan Pengembangan Jaringan Distribusi dan Sambungan Rumah (SR) Desa Jipang	1.083.116.940,00
2	Pengelolaan dan Pengembangan Sistem Penyediaan Air Minum (SPAM) di Daerah Kabupaten/Kota.Pekerjaan Pengembangan Jaringan Distribusi dan Sambungan (SR) Desa Je'nemadingin	1.439.500.500,00
3	Pengelolaan dan Pengembangan Sistem Penyediaan Air Minum (SPAM) di Daerah Kabupaten/Kota.Pekerjaan Pengembangan Jaringan Distribusi dan Sambungan (SR) Desa Sengka	1.294.020.000,00
4	Pengelolaan dan Pengembangan Sistem Penyediaan Air Minum (SPAM) di Daerah Kabupaten/Kota.Pekerjaan Pengembangan Jaringan Distribusi dan Sambungan (SR) Desa Paccellekang	1.192.000.000,00
5	Pengelolaan dan pengembangan Sistem Penyediaan Air Minum (SPAM) di daerah Kabupaten/Kota.Pekerjaan Pengadaan dan Pemasangan Pipa Distribusi di IKK Barombong Kec. Barombong dan IKK Pallangga Kec.Pallangga	1.399.526.300,00
6	Pengelolaan dan Pengembangan Sistem Penyediaan Air Minum (SPAM) di Daerah Kabupaten/Kota.Pekerjaan Perluasan SPAM Jaringan Perpipaan Kel. Sungguminasa	491.352.450,00
7	Pengelolaan dan Pengembangan Sistem Penyediaan Air Minum (SPAM) di Daerah Kabupaten/Kota.Pekerjaan Perluasan SPAM Jaringan Perpipaan Desa Manjapai	404.349.600,00



Pemerintah Kabupaten Gowa
Catatan Atas Laporan Keuangan (Audited)

Untuk tahun-tahun yang berakhir pada tanggal 31 Desember 2022 dan 2021

No	Penerima	Jumlah
8	Pengelolaan dan Pengembangan Sistem Penyediaan Air Minum (SPAM) di Daerah Kabupaten/Kota TA.2021 Pekerjaan Perluasan SPAM Jaringan Perpipaan Kel.Tompobalang	490.953.300,00
9	Pengelolaan dan Pengembangan Sistem Penyediaan Air Minum (SPAM) di Daerah Kabupaten/Kota TA.2021 Pekerjaan Perluasan SPAM Jaringan Perpipaan Desa Bontolangkasa Selatan	239.040.000,00
10	Pengelolaan dan Pengembangan Sistem Penyediaan Air Minum (SPAM) di Daerah Kabupaten/Kota TA.2021 Pekerjaan Perluasan SPAM Jaringan Perpipaan Desa Katangka	238.100.640,00
11	Pengelolaan dan Pengembangan Sistem Penyediaan Air Minum (SPAM) di Daerah Kabupaten/Kota TA.2021 Pekerjaan Perluasan SPAM Jaringan Perpipaan Desa Tanrara	353.460.000,00
Jumlah		8.625.419.730,00

**d. Belanja Hibah Kepada
 Badan, Lembaga,
 Organisasi
 Kemasyarakatan yang
 Berbadan Hukum
 Indonesia**

TA 2022	TA 2021
30.861.027.750,00	20.020.465.350,00

Belanja Hibah kepada Badan, Lembaga, Organisasi Kemasyarakatan yang Berbadan Hukum Indonesia dianggarkan sebesar Rp32.556.815.000,00 dan terealisasi sebesar Rp30.861.027.750,00 atau 94,79%. Belanja ini merupakan belanja Hibah Barang. Rincian anggaran dan realisasi Belanja Hibah Kepada Badan, Lembaga, Organisasi Kemasyarakatan yang Berbadan Hukum Indonesia disajikan sebagai berikut :

Tabel 31 Anggaran dan Realisasi Belanja Hibah Kepada Badan, Lembaga, Organisasi Kemasyarakatan yang Berbadan Hukum Indonesia TA 2022

(dalam rupiah)

No	SKPD	Anggaran	Realisasi 2022	%
1	Belanja Hibah kepada Badan dan Lembaga yang Bersifat Nirlaba, Sukarela dan Sosial yang Dibentuk Berdasarkan Peraturan Perundang-Undangan	17.769.692.000,00	17.175.361.750,00	96,66
2	Belanja Hibah kepada Badan dan Lembaga Nirlaba, Sukarela dan Sosial yang Telah Memiliki Surat Keterangan Terdaftar	1.447.104.000,00	1.166.359.000,00	80,60
3	Belanja Hibah kepada Badan dan Lembaga Nirlaba, Sukarela Bersifat Sosial Kemasyarakatan	13.340.019.000,00	12.519.307.000,00	93,85
Jumlah		32.556.815.000,00	30.861.027.750,00	94,79



Pemerintah Kabupaten Gowa
Catatan Atas Laporan Keuangan (Audited)

Untuk tahun-tahun yang berakhir pada tanggal 31 Desember 2022 dan 2021

e. Belanja Hibah Dana BOS	TA 2022	TA 2021
	9.796.289.720,00	0,00

Belanja Hibah Dana BOS dianggarkan sebesar Rp9.794.399.720,00 yang direalisasikan sebesar Rp9.796.289.720,00 atau 100,02% kepada sekolah swasta. Sedangkan pada tahun 2021 belanja ini terealisasi sebesar Rp0,00.

f. Belanja Hibah Bantuan Kepada Partai Politik	TA 2022	TA 2021
	1.772.908.497,99	1.490.537.971,20

Belanja Hibah Bantuan Keuangan Kepada Partai Politik dianggarkan sebesar Rp2.081.112.000,00 dan terealisasi sebesar Rp1.772.908.497,99 atau 85,19%. Realisasi Belanja Hibah Bantuan Keuangan Kepada Partai Politik pada TA 2022 tersebut berupa bantuan keuangan kepada partai politik dengan rincian sebagai berikut.

Tabel 32 Anggaran dan Realisasi Transfer Bantuan Keuangan Lainnya kepada Partai Politik TA 2022

(dalam rupiah)

No	Uraian	Anggaran	Realisasi 2022	%	Realisasi 2021
1	Partai Golkar	149.094.000,00	149.094.000,00	100,00	111.537.303,00
2	Partai Nasdem	185.658.000,00	185.658.000,00	100,00	138.890.851,00
3	Partai Demokrat	308.203.500,00	0,00	00,00	230.567.207,00
4	Partai Persatuan Pembangunan	330.291.500,00	330.291.500,00	100,00	247.091.251,61
5	Partai Amanat Nasional	223.866.500,00	223.866.500,00	100,00	167.474.650,96
6	Partai Keadilan Sejahtera	142.901.000,00	142.901.000,00	100,00	106.904.316,00
7	Partai Persatuan Indonesia	88.682.000,00	88.682.000,00	100,00	0,00
8	Partai Perindo	194.232.500,00	194.232.500,00	100,00	145.305.439,00
9	Partai Gerindra	323.521.000,00	323.521.000,00	100,00	242.026.236,86
10	Partai Kebangkitan Bangsa	134.662.000,00	134.662.000,00	100,00	100.740.715,77
	Jumlah	2.081.112.000,00	1.772.908.500,00	85,19	1.490.537.971,20

5). Belanja Bantuan Sosial	TA 2022	TA 2021
	20.756.307.003,00	3.050.861.500,00

Belanja Bantuan Sosial Pemerintah Kabupaten Gowa TA 2022 dianggarkan sebesar Rp20.985.392.223,00 dan direalisasikan sebesar Rp20.756.307.003,00 atau 98,91%.



Pemerintah Kabupaten Gowa
Catatan Atas Laporan Keuangan (Audited)

Untuk tahun-tahun yang berakhir pada tanggal 31 Desember 2022 dan 2021

Rincian anggaran dan realisasi Belanja Bantuan Sosial disajikan dalam tabel berikut.

Tabel 33 Anggaran dan Realisasi Belanja Bantuan Sosial TA 2022

(dalam rupiah)

No	Uraian	Anggaran	Realisasi 2022	%
1	Belanja Bantuan Sosial kepada Individu	2.193.043.623,00	2.174.390.353,00	99,15
2	Belanja Bantuan Sosial kepada Keluarga	987.000.000,00	987.000.000,00	100,00
3	Belanja Bantuan Sosial kepada Kelompok Masyarakat	17.805.348.600,00	17.594.916.650,00	98,82
Jumlah		20.985.392.223,00	20.756.307.003,00	98,91

**a) Belanja Bantuan Sosial
Kepada Individu**

TA 2022	TA 2021
2.174.390.353,00	2.541.863.500,00

Belanja Bantuan Sosial kepada Individu dianggarkan sebesar Rp2.193.043.623,00 dan direalisasikan sebesar Rp2.174.390.353,00 atau 99,15%. Belanja ini terdiri dari Belanja Bantuan Sosial Uang yang direncanakan kepada Individu dan Belanja Bantuan Sosial Barang yang Direncanakan kepada Individu.

Rincian anggaran dan realisasi Belanja Bantuan Sosial kepada Individu disajikan dalam tabel berikut.

Tabel 34 Anggaran dan Realisasi Belanja Bantuan Sosial Kepada Individu TA 2022 per SKPD

(dalam rupiah)

No	SKPD	Anggaran	Realisasi 2022	%
1	Dinas Sosial	1.999.800.000,00	1.981.800.000,00	99,10
2	Dinas Perdagangan dan Perindustrian	193.243.623,00	192.590.353,00	99,66
Jumlah		2.193.043.623,00	2.174.390.353,00	99,15

1) Dinas Sosial

Belanja Bantuan Sosial Uang yang direncanakan kepada Individu pada Dinas Sosial yang terealisasi sebesar Rp1.981.800.000,00 merupakan bantuan berupa BLT-BBM.

2) Dinas Perdagangan dan Perindustrian

Pada Dinas Perdagangan dan Perindustrian, Belanja Bantuan Sosial teralisasi sebesar Rp192.590.353,00. Bantuan ini berupa barang dengan rincian sebagai berikut:



Tabel 35 Rincian Belanja Bantuan Sosial Dinas Perindustrian dan Perdagangan

NO	PENERIMA	BARANG YANG DISERAHKAN	REALISASI
1	Asmawati	1 (satu) Unit Mesin Mixer	4.300.000
2	Hamdana	1 (satu) Unit Mesin Perajang	2.500.000
		1 (satu) Unit Panci Kukus	1.000.000
		1 (satu) Unit Wajan Biasa	901.000
3	Kasmawati	1 (satu) Unit Mesin Mixer	4.300.000
4	Masia	1 (satu) Unit Mesin Perajang	2.500.000
		1 (satu) Unit Panci Kukus	1.000.000
		1 (satu) Unit Wajan Biasa	901.000
5	Murniati NLA.	1 (satu) Unit Mesin Mixer	4.300.000
6	Nasruddin	1 (satu) Unit Mesin Penepung/Parut	6.850.000
7	Nurhayati Dg Caya	1 (satu) Unit Mesin Perajang	2.500.000
		1 (satu) Unit Panci Kukus	1.000.000
		1 (satu) Unit Wajan Biasa	901.000
8	Putri Ratu Rasyid	1 (satu) Unit Mesin Mixer	4.300.000
9	Salahuddin Dg Tutu	1 (satu) Unit Mesin Penepung/Parut	6.850.000
10	Suriati Dg Puji	1 (satu) Unit Mesin Penepung/Parut	6.850.000
11	Syarifah Fatimah	1 (satu) Unit Mesin Perajang	2.500.000
		1 (satu) Unit Panci Kukus	1.000.000
		1 (satu) Unit Wajan Biasa	901.000
12	Adam Doris Dg Tiro	1 (satu) Unit Mesin Jahit	1.925.000
13	Ati Dg Bollo	1 (satu) Unit Mesin Jahit	1.925.000
14	Binuari	1 (satu) Unit Mesin Jahit	1.925.000
15	Fitriani	1 (satu) Unit Mesin Jahit	1.925.000
16	Hasliyah Syam	1 (satu) Unit Mesin Jahit	1.925.000
17	Irwan	1 (satu) Unit Mesin Scroll Saw 16"	1.522.623
18	Jumriani Dg Ngasseng	1 (satu) Kg Benang Sutera	1.920.000
		1 (satu) Unit Alat Hani Tenun	4.400.000
19	Kasmi	1 (satu) Unit Mesin Jahit	1.925.000
20	Mustamin Dg Gassing	1 (satu) Unit Mesin Jahit	1.925.000
21	Nurul Anugerah Lestari	1 (satu) Unit Mesin Jahit	1.925.000
22	Ratna Dg Ngasi	1 (satu) Kg Benang Sutera	1.920.000
23	Syamsiah	1 (satu) Unit Mesin Jahit	1.925.000
24	Sartika	1 (satu) Unit Alat Hani Tenun	880.000
		1 (satu) Unit Mesin Jahit	4.400.000
25	Sitti Nurmin	1 (satu) Unit Mesin Jahit	1.925.000
26	St. Aisyah	1 (satu) Unit Mesin Jahit	1.925.000
27	St. Suryani	1 (satu) Unit Mesin Jahit	1.925.000
28	Syamsiari	1 (satu) Unit Mesin Jahit	1.925.000
29	Ummu Salamah	1 (satu) Unit Mesin Jahit	1.925.000
30	Zaenab	1 (satu) Unit Mesin Jahit	1.925.000
	JUMLAH		99.271.623

Selain itu terdapat pemberian bantuan berupa :

1. Pengadaan alat bantu sebesar Rp20.118.750,00;
2. Pemberian Sembako Anak pada kegiatan Penyediaan Permakanan sebesar Rp22.720.500,00;
3. Pengadaan pelatihan menjahit bagi disabilitas pada kegiatan Pemberian Bimbingan Fisik, Mental, Spiritual, dan Sosial sebesar Rp50.479.480,00;



Pemerintah Kabupaten Gowa
Catatan Atas Laporan Keuangan (Audited)

Untuk tahun-tahun yang berakhir pada tanggal 31 Desember 2022 dan 2021

b) Belanja Bantuan Sosial Kepada Keluarga	TA 2022	TA 2021
	987.000.000,00	0,00

Belanja Bantuan Sosial Kepada Keluarga dianggarkan sebesar Rp987.000.000,00 dan direalisasikan 100%. Realisasi Belanja Bantuan Sosial Barang yang direncanakan tersebut merupakan Kegiatan Fasilitasi Pembangunan Kawasan Perdesaan berupa pembuatan jamban keluarga yang terbagi pada 110 desa yang ada di Kabupaten Gowa.

c) Belanja Bantuan Sosial Kepada Kelompok Masyarakat	TA 2022	TA 2021
	17.594.916.650,00	508.998.000,00

Belanja Bantuan Sosial Kepada Kelompok Masyarakat dianggarkan sebesar Rp17.805.348.600,00 dan direalisasikan sebesar Rp17.594.916.650,00 atau 98,91%. Realisasi Belanja Bantuan Sosial tersebut merupakan Bantuan Sosial Barang yang Direncanakan kepada Kelompok Masyarakat.

Rincian anggaran dan realisasi Belanja Bantuan Sosial Kepada Organisasi Sosial Kemasyarakatan per SKPD disajikan dalam tabel berikut:

Tabel 36 Anggaran dan Realisasi Belanja Bantuan Sosial Kepada Kelompok Masyarakat

(dalam rupiah)

No	SKPD	Anggaran	Realisasi 2022	%
1	Dinas Pekerjaan Umum	4.584.000.000,00	4.584.000.000,00	100,00
2	Dinas Koperasi, Usaha Mikro, Kecil dan Menengah	51.909.600,00	51.909.600,00	100,00
3	Dinas Ketahanan Pangan	5.240.000.000,00	5.066.560.000,00	96,69
4	Dinas Perikanan	96.405.000,00	96.280.000,00	99,87
5	Dinas Tanaman Pangan dan Holtikultura	5.430.805.000,00	5.393.938.050,00	99,32
6	Dinas Peternakan dan Perkebunan	2.402.229.000,00	2.402.229.000,00	100,00
Jumlah		17.805.348.600,00	17.594.916.650,00	98,82

a. Belanja Modal	TA 2022	TA 2021
	434.874.874.985,40	340.526.505.116,08

Pada TA 2022, Belanja Modal dianggarkan sebesar Rp570.664.012.650,26 dan terealisasi sebesar Rp434.874.874.985,40 atau 76,21%. Jenis Belanja ini menyerap dana sebesar 23,08% dari total belanja secara keseluruhan sebesar Rp1.884.121.196.569,39 dan mengalami peningkatan dari belanja modal tahun sebelumnya.



Pemerintah Kabupaten Gowa
Catatan Atas Laporan Keuangan (Audited)

Untuk tahun-tahun yang berakhir pada tanggal 31 Desember 2022 dan 2021

Berdasarkan Peraturan Pemerintah Nomor 71 Tahun 2010 tentang Standar Akuntansi Pemerintah, Belanja Modal secara umum dikelompokkan kedalam beberapa jenis Belanja Aset yaitu Belanja Tanah, Belanja Peralatan dan Mesin, Belanja Gedung dan Bangunan, Belanja Jalan/Jembatan, Irigasi dan Jaringan dan Belanja Aset Tetap Lainnya yang akan dikapitalisasi sebagai tambahan nilai aset TA 2022 Secara sistematis anggaran Belanja Modal TA 2022 dan 2021 dapat dilihat pada tabel sebagai berikut.

Tabel 37 Anggaran dan Realisasi Belanja Modal TA 2022

(dalam rupiah)

No	Uraian	Anggaran	Realisasi 2022	%	Realisasi 2021
1	Belanja Tanah	3.008.347.500,00	2.062.755.080,00	68,57	7.887.613.541,00
2	Belanja Peralatan dan Mesin	78.934.490.717,00	74.153.795.784,00	93,94	75.863.149.202,00
3	Belanja Gedung dan Bangunan	68.905.129.591,00	59.814.239.827,00	86,81	149.842.842.330,73
4	Belanja Jalan, Irigasi dan Jaringan	407.200.068.452,26	287.449.217.984,40	70,59	99.172.813.160,35
5	Belanja Aset Tetap Lainnya	12.615.976.390,00	11.394.866.310,00	90,32	7.760.086.882,00
Jumlah		570.664.012.650,26	434.874.874.985,40	76,21	340.526.505.116,08

	TA 2022	TA 2021
2) Belanja Tanah	2.062.755.080,00	7.887.613.541,00

Belanja Tanah dianggarkan sebesar Rp3.008.347.500,00 dan terealisasi sebesar Rp2.062.755.080,00 atau 68,57%. Rincian anggaran dan realisasi Belanja Tanah TA 2022 dapat dilihat dalam tabel berikut ini:

Tabel 38 Anggaran dan Realisasi Belanja Modal Tanah TA 2022

(dalam rupiah)

No	Uraian	Realisasi
1	Belanja Modal Tanah untuk Pembangunan Rumah Sakit Pratama di Lingkungan Tamallaeng Kelurahan Tamallayang Kecamatan Bontonompo seluas 254.43 m2 Atas Nama ABD. MAJID Dg. SIALA	89.045.260,00
2	Pembayaran Lahan Tempat Pembuangan Akhir (TPA) Sampah	1.973.709.820,00
Jumlah		2.062.755.080,00

	TA 2022	TA 2021
3) Belanja Peralatan dan Mesin	74.153.795.784,00	75.863.149.202,00



Pemerintah Kabupaten Gowa
Catatan Atas Laporan Keuangan (Audited)

Untuk tahun-tahun yang berakhir pada tanggal 31 Desember 2022 dan 2021

Belanja Peralatan dan Mesin dianggarkan sebesar Rp78.934.490.717,00 dan terealisasi sebesar Rp74.153.795.784,00 atau 93,94%. Realisasi Belanja Peralatan dan Mesin pada TA 2022 mengalami penurunan sebesar Rp1.709.353.418,00 atau 2,31% dibandingkan realisasi Belanja Peralatan dan Mesin TA 2021 sebesar Rp75.863.149.202,00.

Tabel 39 Anggaran dan Realisasi Belanja Peralatan dan Mesin TA 2022

(dalam rupiah)

No	Uraian	Anggaran	Realisasi 2022	%
1	Belanja Modal Alat Besar	236.663.825,00	205.691.850,00	86,91
2	Belanja Modal Alat Angkutan	7.591.997.500,00	7.327.667.350,00	96,52
3	Belanja Modal Alat Bengkel dan Alat Ukur	55.500.000,00	54.500.000,00	98,20
4	Belanja Modal Alat Pertanian	1.431.658.350,00	1.429.407.050,00	99,84
5	Belanja Modal Alat Kantor dan Rumah Tangga	9.426.696.272,00	8.981.055.845,00	95,27
6	Belanja Modal Alat Studio, Komunikasi, dan Pemancar	1.440.580.536,00	1.315.837.251,00	91,34
7	Belanja Modal Alat Kedokteran dan Kesehatan	37.608.013.173,00	34.130.186.388,00	90,75
8	Belanja Modal Alat Laboratorium	15.032.571.217,00	14.906.280.736,00	99,16
9	Belanja Modal Komputer	5.290.550.194,00	4.985.555.475,00	94,24
10	Belanja Modal Alat Produksi, Pengolahan, dan Pemurnian	8.000.000,00	7.980.160,00	99,75
11	Belanja Modal Alat Keselamatan Kerja	11.344.250,00	11.335.779,00	99,93
12	Belanja Modal Rambu-Rambu	797.013.750,00	794.396.250,00	99,67
13	Belanja Modal Peralatan Olahraga	3.901.650,00	3.901.650,00	100,00
Jumlah		78.934.490.717,00	74.153.795.784,00	93,94

4) Belanja Gedung dan Bangunan

TA 2022

TA 2021

59.814.239.827,00 149.842.842.330,73

Belanja Gedung dan Bangunan dianggarkan sebesar Rp68.905.129.591,00 dan terealisasi sebesar Rp59.814.239.827,00 atau 86,81%. Realisasi Belanja Gedung dan Bangunan pada TA 2022 mengalami penurunan sebesar Rp90.028.602.503,73 atau 60,08% dibandingkan realisasi Belanja Gedung dan Bangunan TA 2021 sebesar Rp149.842.842.330,73.

5) Belanja Jalan, Irigasi, dan Jaringan

TA 2022

TA 2021

287.449.217.984,40 99.172.813.160,35

Belanja Jalan, Irigasi dan Jaringan dianggarkan sebesar Rp407.200.068.452,26 dan terealisasi sebesar Rp287.449.217.984,40 atau 70,59%. Realisasi Belanja



Pemerintah Kabupaten Gowa
Catatan Atas Laporan Keuangan (Audited)

Untuk tahun-tahun yang berakhir pada tanggal 31 Desember 2022 dan 2021

Jalan, Irigasi dan Jaringan pada TA 2022 mengalami peningkatan yang sangat signifikan sebesar Rp188.276.404.824,05 atau 189,85% dibandingkan realisasi Belanja Jalan, Irigasi dan Jaringan TA 2021 sebesar Rp99.172.813.160,35.

Tabel 40 Anggaran dan Realisasi Belanja Jalan, Irigasi dan Jaringan TA 2022

(dalam rupiah)

No	Uraian	Anggaran	Realisasi 2022	%
1	Belanja Modal Jalan dan Jembatan	377.467.519.920,26	263.396.511.544,40	69,78
2	Belanja Modal Bangunan Air	25.141.313.532,00	19.477.825.440,00	77,47
3	Belanja Modal Instalasi	1.617.459.000,00	1.614.305.000,00	99,81
4	Belanja Modal Jaringan	2.973.776.000,00	2.960.576.000,00	99,56
Jumlah		407.200.068.452,26	287.449.217.984,40	70,59

	TA 2022	TA 2021
6) Belanja Aset Tetap Lainnya	11.394.866.310,00	7.760.086.882,00

Belanja Aset Tetap Lainnya dianggarkan sebesar Rp12.615.976.390,00 dan terealisasi sebesar Rp11.394.866.310,00 atau 90,32%. Realisasi Belanja Aset Tetap Lainnya pada TA 2022 mengalami peningkatan sebesar Rp3.634.779.428,00 atau 46,84 % dibandingkan realisasi Aset Tetap Lainnya TA 2021 sebesar Rp7.760.086.882,00.

Tabel 41 Anggaran dan Realisasi Belanja Aset Tetap Lainnya TA 2022

(dalam rupiah)

No	Uraian	Anggaran	Realisasi 2022	%
1	Belanja Modal Bahan Perpustakaan	9.283.142.290,00	9.282.447.550,00	99,99
2	Belanja Modal Barang Bercorak Kesenian/Kebudayaan/Olahraga	73.777.100,00	73.777.100,00	100,00
3	Belanja Modal Aset Tidak Berwujud	3.259.057.000,00	2.038.641.660,0	62,55
Jumlah		12.615.976.390,00	11.394.866.310,00	90,32

	TA 2022	TA 2021
c. Belanja Tak Terduga	1.949.892.460,00	1.421.422.832,00

Pada TA 2022 Belanja Tak terduga dalam APBD Perubahan Kabupaten Gowa dianggarkan sebesar Rp2.161.495.385,00 dan terealisasi sebesar Rp1.949.892.460,00 atau 90,21% . Adapun rincian dari belanja ini yaitu sebagai berikut:



1. Pembayaran belanja atas Vaksinasi Covid-19 oleh Polres Gowa sebesar Rp311.540.000,00;
2. Pembayaran belanja atas Vaksinasi Covid-19 oleh Kodim 1409 Gowa sebesar Rp100.000.000,00;
3. Bantuan biaya pengobatan dan perawatan bagi anak yang memerlukan perlindungan khusus (AMPK) atas nama Muh. Ananda Putra sebesar Rp14.524.600,00;
4. Bantuan biaya pengobatan kepada :
 - a) Fitri Ayu Nengsih sebesar Rp12.000.000,00;
 - b) Nurali sebesar Rp11.569.150,00;
 - c) Nursiah sebesar Rp7.302.000,00;
 - d) Nursalam sebesar Rp1.903.900,00;
 - e) Risal sebesar Rp5.020.055,00;
 - f) Widi Nurmala sebesar Rp55.768.881,00;
 - g) Karmila sebesar Rp7.555.600,00;
 - h) Ila sebesar Rp15.599.460,00;
 - i) Ismail sebesar Rp9.192.500,00;
 - j) Muhammad Irfan sebesar Rp13.295.757,00;
 - k) Rajab Abi Saki sebesar Rp7.379.100,00;
 - l) Muhammad Irfan sebesar Rp8.557.100,00;
 - m) Hardiansyah sebesar Rp13.295.757;
 - n) M. Arif sebesar Rp16.383.100,00
5. Bantuan biaya pengobatan dan perawatan bagi anak yang memerlukan perlindungan khusus (AMPK) atas nama Muh. Al Faris sebesar Rp5.305.500,00;
6. Bantuan bahan bangunan rumah untuk korban kebakaran sebesar Rp25.000.000,00;
7. Penanganan Bencana Banjir dan Tanah Longsor di Desa Lonjoboko Kec.Parangloe sebesar Rp577.700.000,00;
8. Penanganan Bencana Banjir dan Tanah Longsor di Kecamatan Tinggimoncong, Kecamatan Parangloe dan Kecamatan Manuju sebesar Rp731.000.000,00;

	TA 2022	TA 2021
3. Belanja Transfer	222.111.272.927,00	229.931.011.869,00

Pada TA 2022 Belanja Transfer dianggarkan sebesar Rp222.992.077.701,00 dan terealisasi sebesar Rp222.111.272.927,00 atau 99,61%. Belanja Transfer merupakan belanja Transfer Bagi Hasil Pendapatan dan Transfer Bantuan Keuangan. Transfer Bagi Hasil Pendapatan merupakan transfer yang terdiri dari Belanja Bagi Hasil Pajak Daerah dan Transfer Bagi Hasil Pendapatan Lainnya. Sedangkan Transfer Bantuan Keuangan terdiri dari Bantuan Keuangan ke Desa dan Bantuan Keuangan Lainnya.

**Tabel 42 Anggaran dan Realisasi Belanja Transfer TA 2022***(dalam rupiah)*

No	Uraian	Anggaran	Realisasi 2022	%
1	Belanja Bagi Hasil	1.675.443.701,00	1.068.106.323,00	63,75
2	Belanja Bantuan Keuangan	221.316.634.000,00	221.043.166.604,00	99,88
Jumlah		222.992.077.701,00	222.111.272.927,00	99,61

	TA 2022	TA 2021
a) Belanja Bagi Hasil	1.068.106.323,00	1.068.106.323,00

Belanja Transfer Bagi Hasil dianggarkan sebesar Rp1.675.443.701,00 dan terealisasi sebesar Rp1.068.106.323,00 atau 63,75%. Realisasi Belanja Transfer Bagi Hasil Pendapatan pada TA 2022 sama dengan dengan realisasi Belanja Transfer Bagi Hasil Pendapatan TA 2021 sebesar Rp1.068.106.323,00.

Tabel 43 Anggaran dan Realisasi Belanja Transfer Bagi Hasil Pendapatan TA 2022*(dalam rupiah)*

No	Uraian	Anggaran	Realisasi 2022	%
1	Belanja Bagi Hasil Pajak Daerah Kepada Pemerintahan Desa	1.000.000.000,00	637.506.543,00	63,75
2	Belanja Bagi Hasil Retribusi Daerah Kabupaten/Kota Kepada Pemerintah Desa	675.443.701,00	430.599.780,00	63,75
Jumlah		1.675.443.701,00	1.068.106.323,00	63,75

	TA 2022	TA 2021
b) Belanja Bagi Hasil Pajak Daerah	637.506.543,00	637.506.543,00

Belanja Transfer Bagi Hasil Pajak Daerah dianggarkan sebesar Rp1.000.000.000,00 dan terealisasi sebesar Rp637.506.543,00 atau 63,75%. Realisasi Belanja Transfer Bagi Hasil Pajak Daerah pada TA 2022 sama dengan realisasi Belanja Transfer Bagi Hasil Pajak Daerah TA 2021 sebesar Rp637.506.543,00.

	TA 2022	TA 2021
c) Belanja Bagi Hasil Retribusi Daerah	430.599.780,00	430.599.780,00



Pemerintah Kabupaten Gowa
Catatan Atas Laporan Keuangan (Audited)

Untuk tahun-tahun yang berakhir pada tanggal 31 Desember 2022 dan 2021

Belanja Transfer Bagi Hasil Pendapatan Lainnya dianggarkan sebesar Rp675.443.701,00 dan terealisasi sebesar Rp430.599.780,00 atau 63,75%. Realisasi Belanja Transfer Bagi Hasil Retribusi pada TA 2022 sama halnya dengan realisasi Belanja Transfer Bagi Hasil Pendapatan Lainnya TA 2021 sebesar Rp430.599.780,00.

a) Belanja Bantuan Keuangan	TA 2022	TA 2021
	221.043.166.604,00	228.862.905.546,00

Belanja Transfer Bantuan Keuangan dianggarkan sebesar Rp221.316.634.000,00 dan terealisasi sebesar Rp221.043.166.604,00 atau 99,88%. Realisasi ini merupakan Belanja Bantuan Keuangan Khusus Daerah Provinsi atau Kabupaten/Kota kepada Desa berupa Alokasi Dana Desa yang terbagi pada 17 kecamatan dan 121 desa yang ada di Kabupaten Gowa.

Laporan Realisasi Penyaluran Alokasi Dana Desa dari RKUD ke RKD Kabupaten Gowa TA 2022 dapat dilihat pada **Lampiran 1.1**.

4. Pembiayaan	TA 2022	TA 2021
	427.174.892.467,47	143.953.157.506,03

Pada TA 2022 pada kelompok Pembiayaan dalam Struktur APBD Kabupaten Gowa pada posisi Pembiayaan ditargetkan sebesar Rp381.390.705.373,00 dan terealisasi sebesar Rp427.174.892.467,47 atau 112,00% yang terdiri dari sisa Kas Tunai yang ada pada rekening Bank milik Pemerintah Daerah, sisa UUDP Tahun 2022 yang ada pada Bendahara Pengeluaran masing-masing Unit Kerja Pengguna Anggaran, sisa Dana BOS, sisa Dana Kapitasi (FKTP) Tahun 2022 serta penerimaan piutang daerah.

Secara sistematis Anggaran Penerimaan dan Pengeluaran Pembiayaan Tahun Anggaran 2022 dapat diuraikan sebagai berikut.

Tabel 44 Anggaran dan Realisasi Pembiayaan TA 2022

(dalam rupiah)

No	Uraian	Anggaran	Realisasi 2022	%	Realisasi 2021
1	Penerimaan Pembiayaan	449.161.514.568,00	436.766.961.475,47	97,24	148.953.157.506,03
2	Pengeluaran Pembiayaan	67.770.809.195,00	9.592.069.008,00	14,15	(5.000.000.000,00)
	Pembiayaan Netto	381.390.705.373,00	427.174.892.467,47	112,00	143.953.157.506,03



Pemerintah Kabupaten Gowa
Catatan Atas Laporan Keuangan (Audited)

Untuk tahun-tahun yang berakhir pada tanggal 31 Desember 2022 dan 2021

a. Penerimaan Pembiayaan	TA 2022	TA 2021
		436.766.961.475,47

Penerimaan Pembiayaan dianggarkan sebesar Rp449.161.514.568,00 dan terealisasi sebesar Rp436.766.961.475,47 atau 97,24%.

Tabel 45 Anggaran dan Realisasi Penerimaan Pembiayaan TA 2022

(dalam rupiah)

No	Uraian	Anggaran	Realisasi 2022	%	Realisasi 2021
1	Sisa Lebih Perhitungan Anggaran Tahun Sebelumnya	215.651.514.568,00	215.761.245.060,47	100,05	148.921.157.506,03
2	Penerimaan Pinjaman Daerah	233.510.000.000,00	220.971.726.415,00	94,63	0,00
3	Penerimaan Kembali Pemberian Pinjaman Daerah	0,00	33.990.000,00	00,00	0,00
4	Penerimaan Pembiayaan Lainnya sesuai dengan Ketentuan Peraturan Perundang-Undangan	0,00	0,00	00,00	32.000.000,00
Jumlah		449.161.514.568,00	436.766.961.475,47	97,24	148.953.157.506,03

- 1). Penggunaan SiLPA dianggarkan sebesar Rp215.651.514.568,00 dan terealisasi sebesar Rp215.761.245.060,47 atau 100,05%. Rincian Penggunaan SiLPA disajikan dalam tabel berikut ini.

Tabel 46 Rincian Penggunaan SiLPA TA 2021

(dalam rupiah)

No	Uraian	2021
1	Kas di Kas Daerah	214.179.204.276,47
2	Kas di Bendahara Pengeluaran	66.819.394,00
3	Kas di Bendahara Penerimaan	34.267.598,00
4	Kas di Bendahara JKN	1.472.310.292,00
5	Kas Lainnya	51.865.738,00
6	Utang PFK	(52.733.238,00)
Jumlah		215.761.245.060,47

- 2). Penerimaan Pinjaman Daerah Tahun 2021 yang dianggarkan sebesar Rp233.510.000,00 dan terealisasi sebesar Rp220.971.726.415,00 atau 94,63%. Penerimaan Pinjaman Daerah ini merupakan program kegiatan yang dibiayai dari Pinjaman Pemulihan Ekonomi Nasional (PEN).
- 3). Penerimaan Kembali pemberian pinjaman Daerah sebesar Rp33.990.000,00 merupakan penerimaan atas pembayaran Dana Avalis Tahun 2022 sebesar Rp32.000.000,00 dan Dana Revolving sebesar Rp1.990.000,00.



Pemerintah Kabupaten Gowa
Catatan Atas Laporan Keuangan (Audited)

Untuk tahun-tahun yang berakhir pada tanggal 31 Desember 2022 dan 2021

	TA 2022	TA 2021
b. Pengeluaran Pembiayaan	9.592.069.008,00	5.000.000.000,00

Pengeluaran Pembiayaan dianggarkan sebesar Rp67.770.809.195,00 dan direalisasikan sebesar Rp9.592.069.008,00 atau 14,15%.

Tabel 47 Anggaran dan Realisasi Pengeluaran Pembiayaan TA 2022

(dalam rupiah)

No	Uraian	Anggaran	Realisasi 2022	%	Realisasi 2021
1	Penyertaan Modal	5.500.000.000,00	5.500.000.000,00	100,00	5.000.000.000,00
2	Pembayaran Cicilan Pokok Utang yang Jatuh Tempo	58.177.975.229,00	4.092.069.008,00	7,03	0,00
3	Pemberian Pinjaman Daerah	4.092.833.966,00	0,00	00,00	0,00
Jumlah		67.770.809.195,00	9.592.069.008,00	14,15	5.000.000.000,00

- 1) Penyertaan Modal sebesar Rp5.500.000.000,00 adalah penyertaan modal Pemerintah Kabupaten Gowa pada PT Bank Sulselbar sebesar Rp5.000.000.000,00 dan PD Holding Company sebesar Rp500.000.000,00.
- 2) Pembayaran Cicilan Pokok Utang yang Jatuh Tempo dianggarkan sebesar Rp58.177.975.229,00 dan terealisasi sebesar Rp4.092.069.008,00. Realisasi ini merupakan pembayaran atas pokok utang PEN yang terbayar pada bulan Desember Tahun 2022.

	TA 2022	TA 2021
5. SiLPA	324.022.471.155,77	215.761.245.060,47

Sisa lebih pembiayaan anggaran (SiLPA) TA 2022 yaitu sebesar Rp324.022.471.155,77 mengalami peningkatan dari TA 2021 sebesar Rp108.261.226.095,30 atau sebanyak 33,41%. SiLPA tersebut terdiri dari:

Tabel 48 Rincian SiLPA TA 2022 dan 2021

(dalam rupiah)

No	Uraian	Realisasi 2022	Realisasi 2021
1	Kas di Kas Daerah	323.586.575.417,77	214.179.204.276,47
2	Kas di Bendahara Pengeluaran	65.374.569,00	66.819.394,00
3	Kas di Bendahara Penerimaan	0,00	34.267.598,00
4	Kas Dana Bos	55.081.774,00	9.511.000,00



Pemerintah Kabupaten Gowa
Catatan Atas Laporan Keuangan (Audited)

Untuk tahun-tahun yang berakhir pada tanggal 31 Desember 2022 dan 2021

No	Uraian	Realisasi 2022	Realisasi 2021
5	Kas di Bendahara FKTP	318.717.996,00	1.524.176.030,00
6	Kas Lainnya	249.370.982,00	0,00
7	Utang PFK	(21.000.980,00)	(52.733.238,00)
8	Utang Pihak Ketiga Lainnya	(231.648.603,00)	0,00
JUMLAH		324.022.471.155,77	215.761.245.060,47

Utang Pihak Ketiga Lainnya sebesar Rp231.648.603,00 merupakan utang yang terdiri atas dana pajak daerah yang telah dipungut oleh SMPN 1 Tinggimoncong namun belum disetor ke kas daerah sebesar Rp3.510.000,00 dan pengakuan sisa saldo kas pada Bank BNI atas pembayaran gaji dan tunjangan nonsertifikasi guru yang per 31 Desember 2022 belum ditransfer kepada penerima sebesar Rp228.138.603,00.

Rincian SiLPA TA 2022 yang sudah ada peruntukannya dijelaskan pada tabel berikut.

Tabel 49 Dana Yang Sudah Ada Peruntukannya Per 31 Desember 2022

(dalam rupiah)

NO.	U R A I A N	PENERIMAAN PUSAT/PROVINSI KE KAS DAERAH	SALDO DAK S/D TAHUN 2021	REALISASI FISIK DAN KEUANGAN PER 31 DESEMBER 2022	SISA DANA DI KAS DAERAH
1	2	3	4	5	6=3+4-5
I	DAK	396.384.163.260,00	32.079.525.166,00	405.612.568.312,40	22.851.120.113,60
A	DAK FISIK	156.675.484.312,00	7.348.173.956,00	148.418.848.055,40	15.604.810.212,60
1	DAK REGULER	114.871.021.533,00	1.087.331.749,00	113.917.211.198,00	2.041.142.084,00
a	BID. PENDIDIKAN	32.613.450.000,00	458.773.968,00	32.613.174.000,00	459.049.968,00
	SD	22.714.445.000,00	373.150.779,00	22.714.339.000,00	373.256.779,00
	SMP	9.354.193.000,00	57.604.649,00	9.354.023.000,00	57.774.649,00
	Perpustakaan Daerah	-	1.996,00	-	1.996,00
	PAUD	544.812.000,00	25,00	544.812.000,00	25,00
	SKB	-	28.016.519,00	-	28.016.519,00
b	BID. KESEHATAN :	40.386.804.133,00	597.993.386,00	40.327.625.303,00	657.172.216,00
	Pely. Kesehatan Dasar	-	133.033.069,00	-	133.033.069,00
	Pely. Kesehatan Rujukan	-	140.236.389,00	-	140.236.389,00
	Keluarga Berencana	1.435.382.500,00	1,00	1.435.382.500,00	1,00
	Dukungan Jaminan Kesehatan Nasional	-	5.796.615,00	-	5.796.615,00
	Prioritas Daerah	-	5.816.542,00	-	5.816.542,00
	Penguatan Penurunan Angka Kematian Ibu dan Bayi	4.021.567.752,00	-	4.021.567.752,00	-
	Penguatan Percepatan Penurunan Stunting	1.998.082.200,00	-	1.998.082.200,00	-
	Kefarmasian	6.856.476.815,00	313.110.770,00	6.856.476.815,00	313.110.770,00



Pemerintah Kabupaten Gowa
Catatan Atas Laporan Keuangan (Audited)

Untuk tahun-tahun yang berakhir pada tanggal 31 Desember 2022 dan 2021

NO.	U R A I A N	PENERIMAAN PUSAT/PROVINSI KE KAS DAERAH	SALDO DAK S/D TAHUN 2021	REALISASI FISIK DAN KEUANGAN PER 31 DESEMBER 2022	SISA DANA DI KAS DAERAH
1	2	3	4	5	6=3+4-5
	Penguatan Sistem Kesehatan	21.401.264.646,00	-	21.342.085.816,00	59.178.830,00
	Pengendalian Penyakit	4.674.030.220,00	-	4.674.030.220,00	-
c	BID. JALAN	31.035.752.400,00	1,00	30.983.497.400,00	52.255.001,00
	Jalan	31.035.752.400,00	1,00	30.983.497.400,00	52.255.001,00
d	BID. AIR MINUM	6.021.815.000,00	-	5.179.714.595,00	842.100.405,00
	Air Minum	6.021.815.000,00	-	5.179.714.595,00	842.100.405,00
e	BID. SANITASI	4.813.200.000,00	29.018.400,00	4.813.199.900,00	29.018.500,00
	Sanitasi	4.813.200.000,00	29.018.400,00	4.813.199.900,00	29.018.500,00
f	BID. PERTANIAN	-	55.994,00	-	55.994,00
	Pertanian	-	55.994,00	-	55.994,00
g	BID. PASAR	-	1.490.000,00	-	1.490.000,00
	Pasar	-	1.490.000,00	-	1.490.000,00
2	DAK PENUGASAN	41.804.462.779,00	6.260.842.207,00	34.501.636.857,40	13.563.668.128,60
h	BID. KESEHATAN	-	4.964.310,00	-	4.964.310,00
	Penurunan Stunting	-	10,00	-	10,00
	Penurunan AKI - AKB	-	4.774.300,00	-	4.774.300,00
	Unit Transfusi Darah	-	190.000,00	-	190.000,00
i	BID. AIR MINUM	-	2.258.846.990,00	-	2.258.846.990,00
	Tematik Penurunan Angka Kematian Ibu dan Stunting	-	1.275.191.240,00	-	1.275.191.240,00
	Tematik Penanggulangan Kemiskinan	-	983.655.750,00	-	983.655.750,00
j	BID. SANITASI	-	32.907.884,00	-	32.907.884,00
	Tematik Penurunan Angka Kematian Ibu dan Stunting	-	32.907.884,00	-	32.907.884,00
k	BID. PERUMAHAN DAN PERMUKIMAN	-	40.000.000,00	-	40.000.000,00
	Perumahan dan Permukiman	-	40.000.000,00	-	40.000.000,00
l	BID. JALAN	20.731.989.402,00	1,00	15.665.472.581,40	5.066.516.821,60
	Jalan	20.731.989.402,00	1,00	15.665.472.581,40	5.066.516.821,60
m	BID. IRIGASI	8.934.615.234,00	3.920.120.422,00	6.698.306.133,00	6.156.429.523,00
	Irigasi	8.934.615.234,00	3.920.120.422,00	6.698.306.133,00	6.156.429.523,00
n	BID. PERTANIAN	12.137.858.143,00	-	12.137.858.143,00	-
	Pertanian	12.137.858.143,00	-	12.137.858.143,00	-
o	BID. PASAR	-	4.002.600,00	-	4.002.600,00
	Pasar	-	4.002.600,00	-	4.002.600,00
B	DAK NON FISIK	239.708.678.948,00	24.731.351.210,00	257.193.720.257,00	7.246.309.901,00
p	BOS	84.679.667.701,00	9.511.000,00	84.685.396.701,00	3.782.000,00
q	PAUD	7.243.819.000,00	1.024.500.000,00	8.262.619.000,00	5.700.000,00
r	Tunjangan Profesi Guru	120.759.214.100,00	9.287.501.880,00	128.920.776.880,00	1.125.939.100,00
s	Tunjangan Penghasilan Guru	1.719.000.000,00	349.500.000,00	1.705.750.000,00	362.750.000,00
t	BOP Pendidikan Kesetaraan	2.201.100.000,00	522.500.000,00	2.723.600.000,00	-



Pemerintah Kabupaten Gowa
Catatan Atas Laporan Keuangan (Audited)

Untuk tahun-tahun yang berakhir pada tanggal 31 Desember 2022 dan 2021

NO.	U R A I A N	PENERIMAAN PUSAT/PROVINSI KE KAS DAERAH	SALDO DAK S/D TAHUN 2021	REALISASI FISIK DAN KEUANGAN PER 31 DESEMBER 2022	SISA DANA DI KAS DAERAH
1	2	3	4	5	6=3+4-5
u	BOP Kesehatan (BOK)	13.516.393.639,00	11.702.122.361,00	21.055.246.034,00	4.163.269.966,00
v	BOP Keluarga Berencana (BOKB)	7.301.988.400,00	356.279.600,00	6.886.249.512,00	772.018.488,00
w	Kependudukan dan Catatan Sipil (Adminduk)	-	226.519.725,00	208.026.023,00	18.493.702,00
x	Pelayanan Kepariwisata	488.215.000,00	191.720.000,00	679.929.400,00	5.600,00
y	BOP Museum	700.000.000,00	-	699.752.960,00	247.040,00
z	BOK Tambahan	-	685.077.215,00	-	685.077.215,00
aa	Dana Pelayanan Perlindungan Perempuan dan Perlindungan Anak	-	322.886.537,00	322.886.537,00	-
bb	Dana Fasilitas Pelayanan Modal	330.681.108,00	53.232.892,00	335.340.900,00	48.573.100,00
cc	Dana Ketahanan Pangan dan Pertanian	367.800.000,00	-	367.800.000,00	-
dd	PK2UKM	400.800.000,00	-	340.346.310,00	60.453.690,00
	TOTAL	396.384.163.260,00	32.079.525.166,00	405.612.568.312,40	22.851.120.113,60



7.5.2. LAPORAN PERUBAHAN SALDO ANGGARAN LEBIH (LP SAL)

1.	Saldo Anggaran Lebih Awal	TA 2022	TA 2021
		215.761.245.060,47	149.148.157.506,03

Merupakan penjumlahan saldo yang berasal dari akumulasi SiLPA tahun-tahun anggaran sebelumnya dan tahun berjalan serta penyesuaian lain yang diperkenankan.

2.	Penggunaan SAL sebagai Penerimaan Pembiayaan Tahun Berjalan	TA 2022	TA 2021
		(215.761.245.060,47)	(148.921.157.506,03)

Merupakan Saldo Anggaran Lebih yang telah digunakan sebagai Penerimaan Pembiayaan Tahun Berjalan. Tahun 2022 Penggunaan SAL merupakan Penerimaan Pembiayaan Tahun Berjalan sebesar (Rp215.761.245.060,47).

3.	Sisa Lebih/Kurang Pembiayaan Anggaran (SiLPA/SiKPA)	TA 2022	TA 2021
		324.022.471.155,77	215.761.245.060,47

Merupakan selisih lebih/kurang antara realisasi pendapatan LRA dikurangi belanja dan transfer, serta penerimaan dan pengeluaran pembiayaan dalam APBD selama satu periode pelaporan.

Sisa Lebih Pembiayaan Anggaran (SiLPA) Tahun 2022 adalah sebesar Rp324.022.471.155,77.

4.	Koreksi Kesalahan Pembukuan Tahun Sebelumnya	TA 2022	TA 2021
		0,00	(227.000.000,00)

Merupakan Koreksi Kesalahan Pembukuan Saldo Anggaran Lebih Awal dengan Penggunaan SAL Sebagai Penerimaan Pembiayaan Tahun Berjalan. Koreksi Kesalahan Pembukuan Tahun sebelumnya sebesar Rp0,00.

5.	Saldo Anggaran Lebih pada Tahun 2022	TA 2022	TA 2021
		324.022.471.155,77	215.761.245.060,47



7.5.3. NERACA

Neraca pemerintah daerah disusun dalam rangka memenuhi tujuan akuntabilitas sebagaimana ditetapkan oleh peraturan perundang-undangan serta menggambarkan posisi keuangan suatu entitas akuntansi/entitas pelaporan mengenai Aset, Kewajiban, dan Ekuitas Dana pada tanggal tertentu.

Posisi keuangan Pemerintah Daerah Kabupaten Gowa per 31 Desember 2022, sebagai berikut.

- a. Aset sebesar Rp4.573.580.643.504,45
- b. Kewajiban sebesar Rp261.155.129.763,92
- c. Ekuitas sebesar Rp4.312.425.513.740,53

Jumlah Aset sebesar Rp4.573.580.643.504,45 terdiri atas Aset Lancar sebesar Rp445.404.196.668,68, Investasi Jangka Panjang sebesar Rp97.632.230.788,50, Aset Tetap sebesar Rp4.002.441.306.300,57, Dana Cadangan sebesar Rp855.242.681,18, dan Aset Lainnya sebesar Rp27.247.667.065,52.

Jumlah Kewajiban sebesar Rp261.155.129.763,92 merupakan Kewajiban Jangka Pendek sebesar Rp93.380.300.452,92 dan Kewajiban Jangka Panjang sebesar Rp167.774.829.311,00 sedangkan total Ekuitas sebesar Rp4.312.425.513.740,53.

	TA 2022	TA 2021
1. Aset	4.573.580.643.504,45	4.253.090.467.177,44

Aset adalah sumber daya ekonomi yang dikuasai dan/atau dimiliki oleh pemerintah sebagai akibat dari peristiwa masa lalu dan dari mana manfaat ekonomi dan/atau sosial di masa depan diharapkan dapat diperoleh, baik oleh pemerintah maupun masyarakat, serta dapat diukur dalam satuan uang, termasuk sumber daya nonkeuangan yang diperlukan untuk penyediaan jasa bagi masyarakat umum dan sumber-sumber yang dipelihara karena alasan sejarah dan budaya, terdiri dari:

Tabel 50 Rincian Aset per 31 Desember 2022 dan 2021

(dalam rupiah)

No	Uraian	2022	2021
1	Aset Lancar	445.404.196.668,68	309.657.954.942,19
2	Investasi Jangka Panjang	97.632.230.788,50	93.941.985.022,50
3	Aset Tetap	4.002.441.306.300,57	3.823.380.307.124,14
4	Dana Cadangan	855.242.681,18	855.001.440,78
5	Aset Lainnya	27.247.667.065,52	25.255.218.647,82
Jumlah Aset		4.573.580.643.504,45	4.253.090.467.177,44



Pemerintah Kabupaten Gowa
Catatan Atas Laporan Keuangan (Audited)

Untuk tahun-tahun yang berakhir pada tanggal 31 Desember 2022 dan 2021

Rincian mutasi penambahan dan pengurangan Aset Tahun 2022 disajikan sebagai berikut.

a. Aset Lancar	TA 2022	TA 2021
	445.404.196.668,68	309.657.954.942,19

Aset Lancar meliputi Kas dan Setara Kas, Investasi Jangka Pendek, Piutang, Bagian Lancar Tagihan Penjualan Angsuran, Piutang Lainnya, Beban dibayar dimuka dan Persediaan. Nilai Aset Lancar Pemerintah Kabupaten Gowa per 31 Desember 2022 dan per 31 Desember 2021 adalah sebesar Rp445.404.196.668,68 dan Rp309.657.954.942,19 sebagai berikut.

Tabel 51 Rincian Aset Lancar per 31 Desember 2022 dan 2021

(dalam rupiah)

No	Uraian	2022	2021
1	Kas di Kas Daerah	323.586.575.417,77	214.179.204.276,47
2	Kas di Bendahara Penerimaan	0,00	34.267.598,00
3	Kas di Bendahara Pengeluaran	65.374.569,00	66.819.394,00
4	Kas Dana BOS	55.081.774,00	9.511.000,00
5	Kas Dana Kapitasi pada FKTP	318.717.996,00	1.472.310.292,00
6	Kas Lainnya	249.370.982,00	51.865.738,00
7	Piutang Pajak Daerah	49.095.597.843,00	43.664.896.230,00
8	Penyisihan Piutang Pajak Daerah	(15.784.649.923,95)	(12.850.757.384,15)
9	Piutang Pajak Daerah Netto	33.310.947.919,05	30.814.138.845,86
10	Piutang Retribusi Daerah	5.213.306.006,00	3.643.459.692,00
11	Penyisihan Piutang Retribusi Daerah	(260.665.300,30)	(182.172.984,60)
12	Piutang Retribusi Daerah Netto	4.952.640.705,70	3.461.286.707,40
13	Piutang Lain-lain PAD yang Sah	13.528.935.034,32	13.223.416.042,29
14	Piutang Transfer Antar Daerah	42.420.133.487,00	39.950.034.328,00
15	Piutang Lainnya	9.694.390.469,83	6.587.736.034,38
16	Penyisihan Piutang Lainnya	(13.795.194.842,62)	(12.379.054.548,20)
17	Piutang Lainnya Netto	51.848.264.148,53	47.382.131.856,47



Pemerintah Kabupaten Gowa
Catatan Atas Laporan Keuangan (Audited)
Untuk tahun-tahun yang berakhir pada tanggal 31 Desember 2022 dan 2021

No	Uraian	2022	2021
18	Beban dibayar dimuka	563.867.690,50	501.031.157,94
19	Persediaan	30.418.363.613,72	11.685.388.076,06
Jumlah Aset Lancar		445.369.204.816,27	309.657.954.942,19

	TA 2022	TA 2021
1) Kas di Kas Daerah	323.586.575.417,77	214.179.204.276,47

Kas Daerah adalah tempat penyimpanan uang daerah yang ditentukan oleh Bupati untuk menampung seluruh penerimaan daerah dan membayar seluruh pengeluaran daerah. Saldo Kas di Kas Daerah per 31 Desember 2022 sebesar Rp323.586.575.417,77 dan per 31 Desember 2021 sebesar Rp214.179.204.276,47.

Kas di Kas Daerah merupakan saldo kas di rekening bank berdasarkan hasil rekonsiliasi pada 6 (enam) rekening yang terdapat pada 4 (empat) Bank, yaitu PT Bank Sulselbar Cabang Gowa, Bank Negara Indonesia (BNI), Bank Rakyat Indonesia (BRI) dan Bank Mandiri, dengan rincian pada tabel berikut.

Tabel 52 Rincian Kas di Kas Daerah per 31 Desember 2022 dan 2021

(dalam rupiah)

No.	Nama Bank Nomor dan Nama Rekening	2022	2021
1	PT Bank Sulselbar Cabang Gowa		
	a. PAD 131-001-00006-5	57.055.028.824,88	25.125.415.201,29
	b. Kas Umum Daerah 131-001-000016-2	244.271.996.117,73	155.266.766.595,12
2	BNI		
	Kas Daerah 015-232-2865	1.793.914.095,00	1.767.349.494,00
3	BRI		
	Kas Daerah 0225-01-000287-30-9	19.476.843.635,76	31.053.127.031,76
4	Bank Mandiri		
	Kas Daerah 152.00-12366885-4	988.792.744,40	966.545.954,30
Jumlah		323.586.575.417,77	214.179.204.276,47

Buku Kas Umum Pemerintah Daerah Kabupaten Gowa per tanggal 31 Desember 2022 menyajikan Saldo Kas di Kas Daerah sebesar



Pemerintah Kabupaten Gowa
Catatan Atas Laporan Keuangan (Audited)

Untuk tahun-tahun yang berakhir pada tanggal 31 Desember 2022 dan 2021

Rp323.586.575.417,77 dan sudah dilakukan rekonsiliasi pada masing-masing bank.

Rincian perhitungan rekonsiliasi pada tabel berikut.

Tabel 53 Rekonsiliasi Saldo Kas di Kas Daerah per 31 Desember 2022

(dalam rupiah)

No.	Nama Bank Nomor dan Nama Rekening	Saldo per 31 Des 2022 sesuai Rekening Bank (Rp)	Reconciling Item Transaksi yang belum dicatat di Bank/Kasda		Saldo per 31 Des 2022 Hasil Rekonsiliasi Bank (Rp)
			Keterangan	Nilai (Rp)	
1	PT Bank Sulselbar Cabang Gowa				
	a. PAD 131-001-000000006-5	57.055.028.824,88	-	-	57.055.028.824,88
	b. Kas Umum Daerah 131-001-000000016-2	244.271.996.117,73	-	-	244.271.996.117,73
2	BNI				
	Kas Daerah 015-232-2865	1.793.914.095,00	-	-	1.793.914.095,00
3	BRI				
	Kas Daerah 0225-01-000287-30-9	19.467.560.921,76	-	9.282.714,00	19.476.843.635,76
4	Bank Mandiri				
	Kas Daerah 152.00-12366885-4	988.792.744,40	-	-	988.792.744,40
Jumlah		323.577.292.703,77	-	9.282.714,00	323.586.575.417,77

Terdapat *Reconciling Item* atas pencatatan saldo kas daerah pada Bank BRI sebesar Rp9.282.714,00 atas pemotongan pajak dari bunga bank bulan Desember 2022. Oleh pihak Bank BRI, pemotongan pajak tersebut telah dikembalikan pada tanggal 13 Januari 2023.

Nilai Kas di Kas Daerah tersebut tidak termasuk Dana Jaminan Reklamasi yang disimpan pada rekening PT Bank BRI No.0225-01-000256-56-0 sebesar Rp137.232.367,00. Adapun rincian Dana Jaminan Reklamasi dapat dilihat pada **Lampiran 2.1**.

**2) Kas di Bendahara
Penerimaan**

TA 2022

TA 2021

0,00

34.267.598,00



Pemerintah Kabupaten Gowa
Catatan Atas Laporan Keuangan (Audited)

Untuk tahun-tahun yang berakhir pada tanggal 31 Desember 2022 dan 2021

Mutasi pengurangan Kas di Bendahara Penerimaan Tahun 2022 sebesar Rp34.267.598,00 merupakan penyetoran Pendapatan PBB-P2 oleh Bendahara Penerimaan Bapenda pada Tahun 2022.

3) Kas di Bendahara Pengeluaran	TA 2022	TA 2021
	65.374.569,00	66.819.394,00

Kas di Bendahara Pengeluaran per 31 Desember 2022 dan 2021 sebesar Rp65.374.569,00 dan Rp66.819.394,00 merupakan sisa dana yang belum dipertanggungjawabkan oleh Bendahara Pengeluaran masing-masing SKPD yang belum disetorkan sampai dengan 31 Desember 2022. Rincian saldo pada Bendahara Pengeluaran dapat dilihat pada **Lampiran 2.2**.

Rincian mutasi penambahan dan pengurangan Kas di Bendahara Pengeluaran Tahun 2022 disajikan sebagai berikut.

**Tabel 54 Mutasi Penambahan dan Pengurangan Kas di Bendahara
Pengeluaran TA 2022**

(dalam rupiah)

No	Uraian	Saldo 2021	Mutasi Tambah	Mutasi Kurang	Saldo 2022
1	UUDP	66.819.394,00	52.620.350,00	66.819.394,00	52.620.350,00
2	Utang PFK	0,00	12.754.219,00	0,00	12.754.219,00
	Jumlah	66.819.394,00	65.374.569,00	66.819.394,00	65.374.569,00

4) Kas Dana BOS	TA 2022	TA 2021
	55.081.774,00	9.511.000,00

Saldo Kas Dana Bantuan Operasional Sekolah (BOS) pada TA 2022 sebesar Rp55.081.774,00, saldo ini mengalami peningkatan jika dibandingkan dengan Saldo Kas Tahun 2021 sebesar Rp9.511.000,00. Sisa Kas Dana BOS ini merupakan sisa Dana BOS dan Dana BOP PAUD yang ada pada tiap sekolah negeri di lingkup Pemerintah Kabupaten Gowa mulai tingkat PAUD, SD sampai SMP yang terdiri dari Kas Dana BOS Sebesar Rp55.081.774,00, dan Kas Dana BOP PAUD dan BOP Kesetaraan sebesar Rp0,00. Rincian penerimaan dan penggunaan Dana BOS per sekolah sebagaimana telah disahkan melalui Pengesahan Pendapatan dan Belanja (SP2B) per sekolah dapat dilihat pada **Lampiran 2.3**, Realisasi BOP PAUD Tahun 2022 pada **Lampiran 2.4**, dan Daftar Nama Lembaga yang telah menerima Dana BOP pada **Lampiran 2.5**.

Rincian mutasi penambahan dan pengurangan kas Dana BOS Tahun 2022 disajikan sebagai berikut.



Pemerintah Kabupaten Gowa
Catatan Atas Laporan Keuangan (Audited)

Untuk tahun-tahun yang berakhir pada tanggal 31 Desember 2022 dan 2021

Tabel 55 Rincian Mutasi Penambahan dan Pengurangan Saldo Dana BOS TA 2022

(dalam rupiah)

No	Uraian	Saldo 2021	Mutasi Tambah	Mutasi Kurang	Saldo 2022
1	Dana BOS	9.511.000,00	94.331.865.021	94.286.294.247	55.081.774,00
2	BOP PAUD	0,00	8.274.507.000,00	8.274.507.000,00	0,00
3	BOP Kesetaraan	0,00	2.723.600.000,00	2.723.600.000,00	0,00
Jumlah		9.511.000,00	105.329.972.021	105.284.401.247	55.081.774,00

5) Kas Dana Kapitasi pada FKTP	TA 2022	TA 2021
	318.717.996,00	1.472.310.292,00

Kas Dana Kapitasi pada FKTP merupakan sisa Kas Dana Kapitasi JKN di Bendahara Fasilitas Kesehatan Tingkat Pertama (FKTP)/Puskesmas selaku penyelenggara Jaminan Kesehatan Nasional (JKN) sebesar Rp318.717.997,00 yang terdiri dari saldo tunai sebesar Rp39.410.054,00 dan saldo rekening masing-masing puskesmas pada Bank BRI sebesar Rp279.307.942,00 dengan rincian pada **Lampiran 2.6**.

Mutasi penambahan dan pengurangan Kas Dana Kapitasi pada FKTP Tahun 2022 disajikan sebagai berikut.

**Tabel 56 Mutasi Penambahan dan Pengurangan Kas Dana Kapitasi pada FKTP
TA 2022**

(dalam rupiah)

No	Uraian	Saldo 2021	Mutasi Tambah	Mutasi Kurang	Saldo 2022
1	Saldo Tunai	25.977.598,00	39.410.054,00	25.977.598,00	39.410.054,00
2	Saldo Bank	1.446.332.694,00	279.307.942,00	1.446.332.694,00	279.307.942,00
Jumlah		1.472.310.292,00	318.717.996,00	1.472.310.292,00	318.717.996,00

6) Kas Lainnya	TA 2022	TA 2021
	249.370.982,00	51.865.738,00

Saldo Kas Lainnya pada TA 2022 sebesar Rp249.370.982,00 merupakan saldo yang terdiri dari utang PFK pada FKTP dan BOS, Jasa Giro di rekening Bendahara BPBD, Utang Pihak Ketiga dan Pendapatan Daerah yang belum disetorkan oleh Bendahara BOS. Adapun rincian saldo rincian Kas Lainnya Tahun 2022 disajikan sebagai berikut.



Pemerintah Kabupaten Gowa
Catatan Atas Laporan Keuangan (Audited)

Untuk tahun-tahun yang berakhir pada tanggal 31 Desember 2022 dan 2021

Tabel 57 Rincian Kas Lainnya TA 2022

(dalam rupiah)

No	Uraian	Saldo 2022
1	Utang PFK (Pajak PPh 21) yang telah di pungut oleh SMPN 1 Tinggimoncong namun belum di setor	6.895.689,00
2	Utang Pajak Rumah Makan dan Sejenisnya yang telah di pungut oleh SMPN 1 Tinggimoncong namun belum di setor	3.510.000,00
3	Pengakuan kas atas pendapatan jasa giro di 2022 sebesar Rp300.949,00 dan tahun sebelumnya Rp9.174.669,00 pada Bank Sulselbar nomor rekening 131-002-000015956-8 atas nama Tanggap Darurat BPBD Kab. Gowa	9.475.618,00
4	Pengakuan kas pada Bank BNI nomor rekening 0224532511 atas nama Bendahara Pengeluaran Dinas Pendidikan	228.138.603,00
5	Utang PFK di Bendaharan FKTP (Rincian pada Lampiran 2.6)	1.351.072,00
Jumlah		249.370.982,00

7) Piutang Pajak Daerah	TA 2022	TA 2021
	49.095.597.843,00	43.664.896.230,00

Piutang merupakan hak atau klaim kepada pihak ketiga yang diharapkan dapat dijadikan uang dalam satu periode akuntansi. Piutang dinilai sebesar nilai bersih yang diperkirakan dapat direalisasikan. Piutang diakui pada akhir periode akuntansi berdasarkan jumlah kas yang akan diterima dan jumlah pembiayaan yang telah diakui dalam periode tertentu.

Piutang Pajak Per 31 Desember 2022 adalah sebesar Rp49.095.597.843,00 dengan penyisihan sebesar Rp15.784.649.923,95 sehingga nilai piutang netto sebesar Rp33.310.947.919,05. Rincian piutang pajak seperti pada tabel berikut.

Tabel 58 Rincian Piutang Pajak Daerah per 31 Desember 2022 dan 2021

(dalam rupiah)

No	Uraian	2022	2021
1	Piutang Pajak Hotel	234.419.023,00	129.508.456,00
2	Piutang Pajak Restoran	926.545.644,00	842.108.871,00
3	Piutang Pajak Hiburan	6.065.430,00	6.178.924,00
4	Piutang Pajak Penerangan Jalan	4.280.011.436,00	3.805.049.939,00
5	Piutang Pajak Mineral bukan Logam dan Batuan	411.383.125,00	411.383.125,00
6	Piutang Pajak Bumi dan Bangunan Perdesaan dan Perkotaan	40.405.796.185,00	31.603.618.527,00
7	Piutang Pajak Bea Perolehan Hak atas Tanah dan Bangunan	2.831.377.000,00	6.867.048.388,00
Jumlah Piutang Pajak		49.095.597.843,00	43.664.896.230,00



Pemerintah Kabupaten Gowa
Catatan Atas Laporan Keuangan (Audited)

Untuk tahun-tahun yang berakhir pada tanggal 31 Desember 2022 dan 2021

Mutasi penambahan dan pengurangan Piutang Pajak disajikan dalam tabel berikut ini.

Tabel 59 Mutasi Penambahan dan Pengurangan Piutang Pajak Daerah TA 2022

(dalam rupiah)

No	Uraian	Saldo 2021	Mutasi Tambah	Mutasi Kurang	Saldo 2022
1	Piutang Pajak Hotel	129.508.456,00	104.910.567,00	0,00	234.419.023,00
2	Piutang Pajak Restoran	842.108.871,00	491.428.668,00	406.991.895,00	926.545.644,00
3	Piutang Pajak Hiburan	6.178.924,00	4.809.480,00	4.922.974,00	6.065.430,00
4	Piutang Pajak PPJ	3.805.049.939,00	4.280.011.436,00	3.805.049.939,00	4.280.011.436,00
5	Piutang Pajak Mineral Bukan Logam dan Batuan	411.383.125,00	0,00	0,00	411.383.125,00
6	Piutang Pajak PBB	31.603.618.527,00	30.143.902.781,00	21.341.725.123,00	40.405.796.185,00
7	Piutang Pajak BPHTB	6.867.048.388,00	0,00	4.035.671.388,00	2.831.377.000,00
Jumlah		43.664.896.230,00	35.025.062.932,00	29.594.361.319,00	49.095.597.843,00

Penyisihan atas piutang diterapkan pada piutang pajak sebagaimana diatur dalam Peraturan Bupati Gowa Nomor 02 Tahun 2016 tentang Kebijakan Akuntansi Pemerintah Daerah Kabupaten Gowa.

Mutasi penambahan dan pengurangan Penyisihan Piutang Pajak disajikan dalam tabel berikut ini.

Tabel 60 Mutasi Penambahan dan Pengurangan Penyisihan Piutang Pajak TA 2022

(dalam rupiah)

No	Uraian	Saldo 2021	Mutasi Tambah	Mutasi Kurang	Saldo 2022
1	Penyisihan Piutang Pajak Hotel	14.969.381,40	12.122.032,55	0,00	27.091.413,95
2	Penyisihan Piutang Pajak Restoran	60.674.744,65	24.095.819,90	10.402.381,95	74.368.182,60
3	Penyisihan Piutang Pajak Hiburan	812.743,70	240.474,00	246.148,70	807.069,00
4	Penyisihan Piutang Pajak PPJ	190.252.496,95	23.748.074,85	0,00	214.000.571,80
5	Penyisihan Piutang Pajak Mineral Bukan Logam dan Batuan	200.177.375,00	112.423.750,00	0,00	312.601.125,00
6	Penyisihan Piutang Pajak PBB	11.898.687.201,60	3.241.928.727,10	267.972.067,10	14.872.643.861,60
7	Penyisihan Piutang Pajak BPHTB	485.183.440,85	69.409.857,50	271.455.598,35	283.137.700,00
Jumlah		12.850.757.384,15	3.480.439.393,20	550.076.196,10	15.784.649.923,95



a) Piutang Pajak Hotel

Saldo Piutang Pajak Hotel per 31 Desember 2022 sebesar Rp234.419.023,00 merupakan saldo awal Piutang Pajak Hotel sebesar Rp129.508.456,00 dijumlahkan dengan mutasi penambahan Piutang Pajak Hotel sebesar Rp104.910.567,00 dan tidak terdapat pengurangan/pelunasan piutang pajak Tahun 2022. Adapun Penyisihan Piutang Pajak Hotel per 31 Desember 2022 sebesar Rp27.091.413,95. Rincian mutasi Piutang Pajak Hotel dan perhitungan penyisihan piutangnya dapat dilihat pada **Lampiran 3.5.1.**

b) Piutang Pajak Restoran

Saldo Piutang Pajak Restoran yang disajikan pada Neraca per 31 Desember 2022 sebesar Rp926.545.644,00 merupakan saldo awal Piutang Pajak Restoran sebesar Rp842.108.871,00, dengan mutasi penambahan Piutang Pajak Restoran Tahun 2022 sebesar Rp491.428.668,00 dan pengurangan/pelunasan Piutang Pajak Restoran sebesar Rp406.991.895,00. Adapun penyisihan Piutang Pajak Restoran sebesar Rp74.368.182,60. Rincian mutasi Piutang Pajak Restoran dan perhitungan penyisihan piutangnya dapat dilihat **Lampiran 3.5.2.**

c) Piutang Pajak Hiburan

Saldo akhir Piutang Pajak Hiburan yang disajikan pada Neraca per 31 Desember 2022 sebesar Rp6.065.430,00. Saldo awal piutang sebesar Rp6.178.924,00 terdapat mutasi penambahan Piutang Pajak Hiburan sebesar Rp4.809.480,00 dan pengurangan/pelunasan Piutang sebesar Rp4.922.874,00. Piutang Pajak Hiburan tersebut didalamnya piutang yang tidak diketahui nama wajib pajaknya sebesar Rp490.000,00. Adapun penyisihan Piutang Pajak Hiburan per 31 Desember 2022 sebesar Rp807.069,00.

Rincian mutasi Piutang Pajak Hiburan dan perhitungan penyisihannya dapat dilihat **Lampiran 3.5.3**

d) Piutang Pajak Penerangan Jalan

Saldo awal Piutang Pajak Penerangan Jalan sebesar Rp3.805.049.939,00, terdapat mutasi penambahan Piutang sebesar Rp4.280.011.436,00 dan pengurangan/pelunasan Piutang sebesar Rp3.805.049.939,00 sehingga saldo akhir piutang PPJ per 31 Desember 2022 sebesar Rp4.280.011.436,00. Nilai Piutang PPJ merupakan hasil pemungutan PPJ bulan Desember 2022 yang belum diterima di kas daerah sampai dengan 31 Desember 2022 sesuai Laporan Penerimaan PPJ dari PT. PLN (Persero) Rayon Sungguminasa. Pada piutang PPJ ini terdapat biaya administrasi bank sebesar Rp35.800,00. Adapun penyisihan Piutang PPJ per 31 Desember 2022 sebesar Rp214.000.571,80.



Rincian mutasi Piutang PPJ dan perhitungan penyisihannya dapat dilihat **Lampiran 3.5.4.**

e) Piutang Pajak Mineral Bukan Logam dan Batuan

Saldo awal Piutang Pajak Mineral Bukan Logam dan Batuan sebesar Rp411.383.125,00. Pada tahun 2022 tidak terdapat mutasi penambahan maupun pengurangan/pelunasan piutang sehingga saldo akhir Piutang Pajak Mineral Bukan Logam dan Batuan per 31 Desember 2022 sebesar Rp411.383.125,00. Adapun penyisihan Piutang Pajak Mineral Bukan Logam dan Batuan per 31 Desember 2022 sebesar Rp312.601.125,00. Rincian mutasi piutang per wajib pajak dan perhitungan penyisihan dapat dilihat **Lampiran 3.5.5.**

f) Piutang Pajak Bumi dan Bangunan Pedesaan dan Perkotaan

Saldo akhir Piutang PBB-P2 yang disajikan pada Neraca per 31 Desember 2022 sebesar Rp40.405.796.185,00. Saldo awal piutang sebesar Rp31.603.618.527,00, terdapat mutasi penambahan Piutang PBB-P2 khusus Tahun 2022 sebesar Rp30.481.660.751,00 dan pengurangan/pelunasan piutang sebesar Rp21.679.483.093,00 piutang pajak PBB tahun 2022, sedangkan pengurangan piutang sebesar Rp21.412.311.977,00 terdiri dari pengurangan pokok tunai sebesar Rp20.065.576.535,00, Koreksi Ekuitas Pembayaran Pending Cetak dan Piutang melalui Rekening BRI sebesar Rp34.267.598,00, Klaim STS sebesar Rp50.953.598,00, koreksi atas Pengembalian SPPT sebesar Rp1.152.883.784,00 dan Pembayaran BPD sebesar Rp108.630.462,00, Pembayaran Berkas Pelayanan BPD sebesar Rp133.114.755,00 dan reklasifikasi ke piutang lain-lain sebesar Rp134.056.361,00. Adapun penyisihan Piutang PBB-P2 per 31 Desember 2022 sebesar Rp14.872.643.861,60.

Rincian piutang PBB-P2 dan perhitungan penyisihan per tahun pajak dapat dilihat pada **Lampiran 3.5.6.**

g) Piutang Pajak BPHTB

Bea Perolehan Hak atas Tanah dan Bangunan (BPHTB) adalah pungutan atas perolehan hak atas tanah dan atau bangunan. Perolehan hak atas tanah dan atau bangunan adalah perbuatan atau peristiwa hukum yang mengakibatkan diperolehnya hak atas dan atau bangunan oleh orang pribadi atau badan.

Hak atas tanah adalah hak atas tanah termasuk hak pengelolaan, berserta bangunan di atasnya sebagaimana dalam Undang-Undang Nomor 5 tahun 1960 tentang Peraturan Dasar Pokok-Pokok Agraria, Undang-undang Nomor 16 tentang Rumah Susun dan ketentuan peraturan perundang-undangan yang lainnya. Dasar pengenaan atas bea perolehan hak atas tanah dan bangunan dari nilai perolehan objek pajak dengan besaran tarif sebesar 5% dari nilai perolehan objek pajak. Pada awalnya, BPHTB



Pemerintah Kabupaten Gowa
Catatan Atas Laporan Keuangan (Audited)

Untuk tahun-tahun yang berakhir pada tanggal 31 Desember 2022 dan 2021

dipungut oleh pemerintah pusat, tetapi sesuai dengan amanat Undang-undang Nomor 28 tahun 2009 tentang Pajak Daerah dan Retribusi Daerah (PDRD), mulai 01 Januari 2011, BPHTB dialihkan menjadi pajak daerah yang dipungut oleh pemerintah kabupaten/kota.

Saldo awal Piutang BPHTB Tahun 2022 sebesar Rp6.867.048.388,00. Terdapat mutasi pengurangan piutang sebesar Rp4.035.671.388,00 yang terjadi akibat penyetoran pelunasan pajak Tahun 2022 sebesar Rp579.369.867,00, dan pembatalan piutang sebesar Rp3.456.301.521,00 sehingga saldo akhir piutang BPHTB sebesar Rp2.831.377.000,00. Pembatalan Piutang sebesar Rp3.456.301.521,00 disebabkan oleh wajib pajak yang batal melanjutkan piutangnya karena berbagai alasan namun oleh pengelola sudah terlanjur menghitung sebagai piutang pada Tahun 2019 sampai dengan 2021. Adapun penyisihan BPHTB per 31 Desember 2022 sebesar Rp283.137.700,00.

Rincian piutang BPHTB dan perhitungan penyisihan per wajib pajak dapat dilihat **Lampiran 3.5.7**.

	TA 2022	TA 2021
8) Piutang Retribusi Daerah	5.213.306.006,00	3.643.459.692,00

Saldo Piutang Retribusi per 31 Desember 2022 sebesar Rp5.213.306.006,00 dan per 31 Desember 2021 sebesar Rp3.643.459.692,00. Piutang retribusi ini merupakan Piutang Retribusi Pelayanan Kesehatan sebesar Rp5.201.034.006,00 dan Piutang Retribusi Sewa Pemakaian Kekayaan Daerah sebesar Rp0,00. Retribusi Pelayanan Kesehatan sebesar Rp5.201.034.006,00 terdiri dari Klaim Non Kapitasi Program JKN pada Dinas Kesehatan sebesar Rp1.281.039.300,00 dan Klaim BPJS pada RSUD Syekh Yusuf sebesar Rp3.919.994.706,00.

Sedangkan pengurangan terjadi pada Piutang Retribusi Sewa Pemakaian Kekayaan Daerah yaitu piutang sewa lahan ATM dan sewa ruangan payment point berdasarkan surat perjanjian sewa menyewa lahan antara Bank BTN, Bank BNI, Bank BRI, Bank Mandiri dan Bank Sulsebar dengan Pemerintah Kabupaten Gowa pada Tahun 2022 melalui penyetoran ke Kas Daerah sebesar Rp111.675.000,00. Selain itu, terdapat penambahan piutang retribusi pelayanan tempat khusus parkir pada Dinas Perhubungan sebesar Rp12.272.000,00.

Saldo piutang retribusi per 31 Desember 2022 adalah sebesar Rp5.213.306.006,00 dengan nilai penyisihan piutang sebesar Rp260.665.300,30, sehingga piutang retribusi netto sebesar Rp4.952.640.705,70. Mutasi penambahan dan pengurangan Piutang Retribusi disajikan dalam tabel berikut ini.



Tabel 61 Mutasi Penambahan dan Pengurangan Piutang Retribusi TA 2022

(dalam rupiah)

No	Uraian	Saldo 2021	Mutasi Tambah	Mutasi Kurang	Saldo 2022
1	Piutang Retribusi Pelayanan Kesehatan	2.895.781.692,00	5.201.034.006,00	2.895.781.692,00	5.201.034.006,00
2	Piutang Retribusi Sewa Pemakaian Kekayaan Daerah	111.675.000,00	0,00	111.675.000,00	0,00
3	Piutang Retribusi Pelayanan Tempat Khusus Parkir	0,00	12.272.000,00	0,00	12.272.000,00
Jumlah		3.007.456.692,00	5.213.306.006,00	3.007.456.692,00	5.213.306.006,00

Sementara, mutasi penambahan dan pengurangan Penyisihan Piutang Retribusi disajikan dalam tabel berikut ini.

Tabel 62 Mutasi Penambahan dan Pengurangan Penyisihan Piutang Retribusi TA 2022

(dalam rupiah)

No	Uraian	Saldo 2021	Mutasi Tambah	Mutasi Kurang	Saldo 2022
1	Penyisihan Piutang Retribusi Pelayanan Kesehatan	176.589.234,60	118.354.325,30	34.891.860,00	260.051.700,30
2	Penyisihan Piutang Retribusi Sewa Pemakaian Kekayaan Daerah	5.583.750,00	0,00	5.583.750,00	0,00
3	Penyisihan Piutang Retribusi Pelayanan Tempat Khusus Parkir	0,00	613.600,00	0,00	613.600,00
Jumlah		182.172.984,60	118.967.925,30	40.475.610,00	260.665.300,30

Rincian piutang retribusi dan perhitungan penyisihan piutang retribusi dapat dilihat pada **Lampiran 3.6.1**, **Lampiran 3.6.2** dan **Lampiran 3.6.3**.

9) Piutang Lain-lain PAD yang Sah	TA 2022	TA 2021
	13.528.935.034,32	13.223.416.042,29

Piutang Lain-lain PAD yang Sah per 31 Desember 2022 sebesar Rp13.528.935.034,32 dan per 31 Desember 2021 sebesar Rp13.223.416.042,29. Piutang ini merupakan piutang yang terdiri dari beberapa piutang antara lain Piutang Denda PBB, Piutang TPTGR dan Piutang dari Hasil Penjualan Bongkaran dengan rincian mutasi sebagai berikut.



Tabel 63 Mutasi Penambahan dan Pengurangan Piutang Lain-lain PAD yang Sah TA 2022

(dalam rupiah)

No	Uraian	Saldo 2021	Mutasi Tambah	Mutasi Kurang	Saldo 2022
1	Piutang Denda PBB-P2	13.165.909.142,29	1.597.411.617,34	1.245.210.624,31	13.518.110.135,32
2	Piutang TPTGR	5.750.000,00	1.500.000,00	0,00	7.250.000,00
3	Piutang Lain-lain (Penjualan Hasil Bongkaran)	51.756.900,00	0,00	48.838.800,00	2.918.100,00
4	Piutang Pendapatan Bunga atas Penempatan Uang Pemerintah	0,00	656.799,00	0,00	656.799,00
Jumlah		13.223.416.042,29	1.599.568.416,34	1.294.049.424,31	13.528.935.034,32

a) Piutang Denda PBB-P2

Saldo awal Piutang Denda PBB-P2 Tahun 2022 sebesar Rp13.165.909.142,29. Terdapat mutasi penambahan piutang denda PBB-P2 sebesar Rp1.597.411.617,34 dan mutasi pengurangan sebesar Rp1.245.210.624,31 yang terdiri dari pengurangan perhitungan saldo awal dengan jumlah denda sebesar Rp779.311.444,21 dan pengurangan pembayaran denda sebesar Rp465.411.063,00 sehingga saldo akhir Piutang Denda PBB-P2 Tahun 2022 sebesar Rp13.518.110.135,32 dengan penyisihan piutang sebesar Rp6.799.001.296,50 sehingga nilai bersih piutang sebesar Rp6.719.108.838,82. Piutang ini merupakan piutang atas denda keterlambatan pembayaran Pajak PBB-P2 yang belum terbayarkan sampai dengan 31 Desember 2022 oleh wajib pajak.

Rincian piutang Denda PBB-P2 dan perhitungan penyisihannya dapat dilihat pada **Lampiran 3.7.1**.

b) Piutang TPTGR

Piutang TPTGR adalah piutang yang timbul akibat adanya tuntutan atas kerugian negara yang harus dikembalikan oleh pihak-pihak yang telah melanggar hukum dan/atau melalaikan kewajibannya. Piutang TPTGR Kabupaten Gowa Tahun 2022 yang telah ditetapkan dengan SKTJM hanya sebesar Rp7.250.000,00 dengan penyisihan piutang sebesar Rp7.250.000,00. Pada Tahun 2022, terdapat penambahan piutang sebesar Rp1.500.000,00 akibat perhitungan kembali piutang atas nama Hj. Sitti Nurhani (Sekretariat DPRD) sehingga saldo akhir piutang TPTGR Tahun 2022 sebesar Rp7.250.000,00.

Rincian piutang TPTGR dan perhitungan penyisihannya dapat dilihat **Lampiran 3.7.2**.



c) Piutang Lain-lain (Penjualan Hasil Bongkaran)

Piutang Lain-lain Tahun 2022 merupakan piutang atas Penjualan dan Penghapusan Aset Berupa Hasil Bongkaran Bangunan/Gedung pada Dinas Pendidikan sebesar Rp3.876.100,00 dengan pelunasan Tahun 2022 sebesar Rp958.000,00 dan Dinas Ketahanan Pangan sebesar Rp47.880.800,00 dengan pelunasan sebesar Rp47.880.800,00 sehingga sisa piutang yang belum disetor sampai dengan tanggal 31 Desember 2022 hanya tersisa pada Dinas Pendidikan sebesar Rp2.918.100,00 dengan penyisihan piutang sebesar Rp291.810,00, sehingga nilai piutang bersih sebesar Rp2.626.290,00.

Rincian piutang Lain-lain dan perhitungan penyisihan pada **Lampiran 3.7.3.**

d) Piutang Pendapatan Bunga atas Penempatan Uang Pemerintah

Piutang Pendapatan Bunga atas Penempatan Uang Pemerintah sebesar Rp656.799,00 merupakan piutang atas bunga DBH TDF Pemerintah Kabupaten Gowa Tahun 2022.

10) Piutang Transfer Antar Daerah	TA 2022	TA 2021
	42.420.133.487,00	39.950.034.328,00

Piutang Transfer Antar Daerah per 31 Desember 2022 sebesar Rp42.420.133.487,00 dan per 31 Desember 2021 sebesar Rp39.950.034.328,00. Dana Bagi Hasil Provinsi tahun 2022 hanya terbayar sampai dengan bulan Juli 2022 sehingga terdapat piutang dana bagi hasil provinsi selama 5 bulan yaitu dari bulan Agustus sampai dengan Desember 2022. Piutang ini tertuang dalam SK Gubernur Sulawesi Selatan Nomor 2171/X/TAHUN 2022, SK Gubernur Nomor 2442/XI/TAHUN 2022, Nomor 206/XI/TAHUN 2021, Nomor 2784/XII/TAHUN 2021, Nomor 139/I/TAHUN 2022, dan Nomor 322/I/TAHUN 2022 tentang Alokasi Anggaran Bagian/Hak Kabupaten/Kota Se-Sulawesi Selatan atas Bagi Hasil Pajak Kendaraan Bermotor, Pajak Bea Balik Nama Kendaraan Bermotor, Pajak Bahan Bakar Kendaraan Bermotor, Pajak Air Permukaan Perusahaan Daerah Air Minum (PDAM) dan Pajak Air Permukaan Bakaru/Sawitto masing-masing untuk bulan Agustus, September, Oktober, Nopember dan Desember Tahun 2023. Adapun Alokasi Dana Bagi Hasil atas Pajak Rokok Kabupaten/Kota Se Sulawesi Selatan untuk Triwulan IV TA 2022 dituangkan dalam SK Gubernur Nomor 2649/XII/Tahun 2022. Sedangkan Piutang tahun 2021 sebesar Rp39.950.034.328,00 telah diterima oleh Pemerintah Kabupaten Gowa. Adapun penyisihan piutang per 31 Desember 2022 sebesar Rp2.121.006.674,35.

Rincian Piutang Transfer Antar Daerah dan perhitungan penyisihan pada **Lampiran 3.8.**

Rincian mutasi penambahan dan pengurangan Transfer Antar Daerah disajikan dalam tabel berikut ini.

**Tabel 64 Mutasi Penambahan dan Pengurangan Piutang Transfer Antar Daerah TA 2022***(dalam rupiah)*

No	Uraian	Saldo 2021	Mutasi Tambah	Mutasi Kurang	Saldo 2022
1	Piutang Bagi Hasil Provinsi-PKB	12.110.232.407,00	12.608.742.609,00	12.110.232.407,00	12.608.742.609,00
2	Piutang Bagi Hasil Provinsi-BBN-KB	9.862.557.752,00	10.114.286.574,00	9.862.557.752,00	10.114.286.574,00
3	Piutang Bagi Hasil Provinsi-PBB-KB	12.531.112.364,00	13.270.367.639,00	12.531.112.364,00	13.270.367.639,00
4	Piutang Bagi Hasil Provinsi-Air Permukaan	120.753.142,00	249.662.036,00	120.753.142,00	249.662.036,00
5	Piutang Bagi Hasil Provinsi-AP BAKARU SAWITO	43.189.515,00	9.239.082,00	43.189.515,00	9.239.082,00
6	Piutang Bagi Hasil Provinsi-Rokok	5.282.189.148,00	6.167.835.547,00	5.282.189.148,00	6.167.835.547,00
Jumlah		39.950.034.328,00	42.420.133.487,00	39.950.034.328,00	42.420.133.487,00

11) Piutang Lainnya**TA 2022****TA 2021****9.694.390.469,83 6.587.736.034,38**

Piutang Lainnya per 31 Desember 2022 sebesar Rp9.694.390.469,83 mengalami peningkatan sebesar Rp3.106.654.435,45 bila dibandingkan dengan Piutang Lainnya Tahun 2021 sebesar Rp6.587.736.034,38.

Adapun penyisihan piutang lainnya sebesar Rp4.861.244.544,62 sehingga nilai netto piutang lainnya adalah sebesar Rp4.833.145.925,21. Rincian piutang lainnya seperti pada tabel berikut.



Tabel 65 Rincian Piutang Lainnya per 31 Desember 2022 dan 2021

(dalam rupiah)

No	Uraian	2022	2021
1	Piutang Dana Avalis	1.843.166.034,38	1.875.166.034,38
2	Piutang Dana Bergulir di Dinas Koperasi dan UMKM	3.269.464.000,00	3.271.454.000,00
3	Piutang Dana Bergulir di Dinas Pertanian	1.136.570.000,00	1.136.570.000,00
4	Piutang Dana Sharing di Dinas Perindustrian dan Perdagangan	156.321.000,00	156.321.000,00
5	Piutang Dana Bergulir Bidang Perindustrian di Dinas Perindustrian dan Perdagangan	93.525.000,00	93.525.000,00
6	Piutang Dana Bergulir Bidang Perdagangan di Dinas Perindustrian dan Perdagangan	54.700.000,00	54.700.000,00
7	Piutang Uang Muka Pekerjaan	3.006.588.074,45	0,00
8	Piutang Lainnya	134.056.361,00	0,00
Jumlah Piutang Lainnya		9.694.390.469,83	6.587.736.034,38

a) Piutang Dana Avalis

Piutang Dana Avalis sampai dengan tanggal 31 Desember 2022 yang belum disetorkan ke Kas Daerah atau dipertanggungjawabkan oleh pihak ketiga sebesar Rp1.843.166.034,38. Saldo tersebut merupakan saldo awal Piutang Dana Avalis Tahun 2022 sebesar Rp1.875.166.034,38 dikurangi dengan pelunasan piutang sebesar Rp32.000.000,00 atas nama PT. Bank Syariah Gowata sebesar Rp22.000.000,00 dan Bapak Genda sebesar 10.000.000,00. Pemerintah Kabupaten Gowa tidak menyisihkan piutang dana avalis karena telah didukung dengan jaminan dari peminjam yang disimpan di bank pengelola. Rincian Piutang Dana Avalis per wajib bayar pada **Lampiran 3.9.1.**

b) Piutang Dana Bergulir di Dinas Koperasi dan UMKM

Piutang Dana Bergulir di Dinas Koperasi dan UMKM sampai dengan tanggal 31 Desember 2022 yang belum disetorkan ke Kas Daerah atau dipertanggungjawabkan oleh pihak ketiga sebesar Rp3.269.464.000,00. Pada tahun 2022 terdapat pembayaran Piutang Dana Bergulir tahun 2002 sebesar Rp1.990.000,00 atas nama Abd. Salam/UD. Bt. Masila Jaya alamat Jl. Kacong Dg. Lalang Kec. Somba Opu penjual barang campuran. Rincian Piutang Dana Bergulir di Dinas Koperasi dan UMKM per wajib bayar dan perhitungan penyisihan pada **Lampiran 3.9.2.**

c) Piutang Dana Bergulir di Dinas Tanaman Pangan dan Holtikultura

Piutang Dana Bergulir di Dinas Tanaman Pangan dan Holtikultura sampai dengan tanggal 31 Desember 2022 yang belum disetorkan ke Kas Daerah atau dipertanggungjawabkan oleh pihak ketiga sebesar Rp1.136.570.000,00. Pada Tahun 2021, Piutang Dana Bergulir di Dinas Tanaman Pangan dan Holtikultura



tidak mengalami penambahan maupun pengurangan piutang. Rincian Piutang Dana Bergulir di Dinas Tanaman Pangan dan Holtikultura per wajib bayar dan perhitungan penyisihan pada **Lampiran 3.9.3**.

d) Piutang Dana *Sharing* di Dinas Perindustrian dan Perdagangan

Piutang Dana *Sharing* di Dinas Perindustrian dan Perdagangan sampai dengan tanggal 31 Desember 2022 yang belum disetorkan ke Kas Daerah atau dipertanggungjawabkan oleh pihak ketiga sebesar Rp156.321.000,00. Pada Tahun 2021, Piutang Dana Bergulir di Dinas Perindustrian dan Perdagangan tidak mengalami penambahan maupun pengurangan piutang. Rincian Piutang *Sharing* di Dinas Perindustrian dan Perdagangan per wajib bayar dan perhitungan penyisihan pada **Lampiran 3.9.4**.

e) Piutang Dana Bergulir Bidang Perindustrian di Dinas Perindustrian dan Perdagangan.

Saldo awal Piutang Dana Bergulir Bidang Perindustrian di Dinas Perindustrian dan Perdagangan sebesar Rp93.525.000,00. Pada tahun 2022 tidak terdapat penambahan maupun pengurangan/pelunasan Piutang sehingga saldo akhir Piutang Dana Bergulir Bidang Perindustrian per 31 Desember 2022 sebesar Rp93.525.000,00. Piutang Dana Bergulir Bidang Perindustrian pada Tahun 2014 disajikan sebagai Investasi Non Permanen. Pada tahun 2016 direklasifikasi ke piutang lainnya berdasarkan Surat Keputusan Bupati Gowa Nomor 169/II/2016 tentang Pengalihan Investasi Non Permanen Bantuan Modal dana Bergulir Menjadi Piutang Lain-lain pada Dinas Perindustrian dan Perdagangan Kabupaten Gowa.

Rincian Piutang Dana Bergulir Bidang Perindustrian di Dinas Perindustrian dan Perdagangan per wajib bayar dan perhitungan penyisihan pada **Lampiran 3.9.5**.

f) Piutang Dana Bergulir Bidang Perdagangan di Dinas Perindustrian dan Perdagangan

Piutang Dana Bergulir Bidang Perdagangan di Dinas Perindustrian dan Perdagangan sampai dengan tanggal 31 Desember 2022 yang belum disetorkan ke Kas Daerah atau dipertanggungjawabkan oleh pihak ketiga sebesar Rp54.700.000,00. Pada Tahun 2022, Piutang Dana Bergulir di Dinas Perindustrian dan Perdagangan tidak mengalami penambahan maupun pengurangan piutang.

Piutang ini, pada Tahun 2014 disajikan sebagai Investasi Non Permanen. Pada tahun 2016 direklasifikasi ke piutang lainnya berdasarkan Surat Keputusan Bupati Gowa Nomor 169/II/2016 tentang Pengalihan Investasi Non Permanen Bantuan Modal Dana Bergulir Menjadi Piutang Lain-lain pada Dinas Perindustrian dan Perdagangan Kabupaten Gowa.

Rincian Piutang Dana Bergulir Bidang Perdagangan di Dinas Perindustrian dan Perdagangan per wajib bayar dan perhitungan penyisihan pada **Lampiran 3.9.6**.



Pemerintah Kabupaten Gowa
Catatan Atas Laporan Keuangan (Audited)

Untuk tahun-tahun yang berakhir pada tanggal 31 Desember 2022 dan 2021

- g) Piutang Uang Muka Pekerjaan sebesar Rp3.006.588.074,45 merupakan piutang atas pembayaran uang muka pekerjaan kepada penyedia Barang/Jasa yang sampai dengan 31 Desember 2022 belum dikembalikan pada Dinas PUPR. Piutang ini sudah diperhitungkan dengan jumlah utang kepada masing-masing pihak penyedia sebesar Rp3.814.089.021,38. Saldo akhir piutang uang muka pekerjaan tahun 2022 sebesar Rp3.006.588.074,46 dengan nilai penyisihan sebesar Rp150.329.403,72 sehingga saldo netto piutang uang muka tahun 2022 sebesar Rp2.856.258.670,74.
- h) Piutang Lainnya sebesar Rp134.056.361,00 merupakan piutang atas pendapatan PBB-P2 yang per 31 Desember 2022 belum disetorkan oleh Koordinator Lapangan ke rekening penerimaan PBB-P2 pada Bank BRI. Nilai penyisihan dari piutang ini sebesar Rp335.140,90 sehingga nilai bersih dari piutang lain-lain PAD yang sah lainnya sebesar Rp133.721.220,10.

Tabel 66 Mutasi Penambahan dan Pengurangan Piutang Lainnya TA 2022

(dalam rupiah)

No	Uraian	Saldo 2021	Mutasi Tambah	Mutasi Kurang	Saldo 2022
1	Piutang Dana Avalis	1.875.166.034,38	0,00	32.000.000,00	1.843.166.034,38
2	Piutang Dana Bergulir di Dinas Koperasi dan UMKM	3.271.454.000,00	0,00	1.990.000,00	3.269.464.000,00
3	Piutang Dana Bergulir di Dinas Pertanian	1.136.570.000,00	0,00	0,00	1.136.570.000,00
4	Piutang Dana Sharing di Dinas Perindustrian dan Perdagangan	156.321.000,00	0,00	0,00	156.321.000,00
5	Piutang Dana Bergulir Bidang Perindustrian di Dinas Perindustrian dan Perdagangan	93.525.000,00	0,00	0,00	93.525.000,00
6	Piutang Dana Bergulir Bidang Perdagangan di Dinas Perindustrian dan Perdagangan	54.700.000,00	0,00	0,00	54.700.000,00
7	Piutang Uang Muka Pekerjaan	0,00	3.006.588.074,45	0,00	3.006.588.074,45
8	Piutang Lainnya	0,00	134.056.361,00	0,00	134.056.361,00
	Jumlah	6.587.736.034,38	3.140.644.435,45	33.990.000,00	9.694.390.469,83

Rincian mutasi penambahan dan pengurangan Penyisihan Piutang Lainnya disajikan dalam tabel berikut ini.

Tabel 67 Mutasi Penambahan dan Pengurangan Penyisihan Piutang Lainnya TA 2022

(dalam rupiah)

No	Uraian	Saldo 2021	Mutasi Tambah	Mutasi Kurang	Saldo 2022
1	Penyisihan Piutang Dana Avalis	0,00	0,00	0,00	0,00



Pemerintah Kabupaten Gowa
Catatan Atas Laporan Keuangan (Audited)

Untuk tahun-tahun yang berakhir pada tanggal 31 Desember 2022 dan 2021

No	Uraian	Saldo 2021	Mutasi Tambah	Mutasi Kurang	Saldo 2022
2	Penyisihan Piutang Dana Bergulir di Dinas Koperasi dan UMKM	3.271.454.000,00	0,00	1.990.000,00	3.269.464.000,00
3	Penyisihan Piutang Dana Bergulir di Dinas Pertanian	1.136.570.000,00	0,00	0,00	1.136.570.000,00
4	Penyisihan Piutang Dana Sharing di Dinas Perindustrian dan Perdagangan	156.321.000,00	0,00	0,00	156.321.000,00
5	Penyisihan Piutang Dana Bergulir Bidang Perindustrian di Dinas Perindustrian dan Perdagangan	93.525.000,00	0,00	0,00	93.525.000,00
6	Penyisihan Piutang Dana Bergulir Bidang Perdagangan di Dinas Perindustrian dan Perdagangan	54.700.000,00	0,00	0,00	54.700.000,00
7	Penyisihan Piutang Uang Muka Pekerjaan	0,00	150.329.403,72	0,00	150.329.403,72
8	Penyisihan Piutang Lainnya	0,00	335.140,90	0,00	335.140,90
	Jumlah	4.712.570.000,00	150.664.544,62	1.990.000,00	4.861.244.544,62

12) Beban Dibayar Dimuka

TA 2022

TA 2021

563.867.690,50

501.031.157,94

Beban Dibayar Dimuka per 31 Desember 2022 sebesar Rp563.867.690,50 merupakan Beban Dibayar Dimuka yang timbul dari pembayaran jasa/sewa/kontrak yang telah terbayarkan namun masa kontrak belum berakhir per tanggal 31 Desember 2022.

Perhitungan Beban Dibayar Dimuka dilakukan berdasarkan Surat Keputusan Bupati Gowa Nomor 322/V/2016 Tahun 2016 tentang Mekanisme Pengukuran dan Penilaian Pendapatan Diterima Dimuka dan Beban Dibayar Dimuka pada SKPD Lingkup Pemerintah Kabupaten Gowa yang menjelaskan bahwa Beban Dibayar Dimuka yang dibayarkan secara tunai pada tanggal 1 s.d. 15 per bulan dihitung dan dicatat sebagai beban satu bulan dan diatas tanggal 16 s.d. 31 dihitung dan dicatat sebagai beban pada bulan berikutnya. Adapun rincian Beban Dibayar Dimuka per SKPD dapat dilihat pada **Lampiran 3.10**.

Mutasi penambahan dan pengurangan Beban Dibayar Dimuka disajikan dalam tabel berikut ini.



Pemerintah Kabupaten Gowa
Catatan Atas Laporan Keuangan (Audited)

Untuk tahun-tahun yang berakhir pada tanggal 31 Desember 2022 dan 2021

Tabel 68 Mutasi Penambahan dan Pengurangan Beban Dibayar Dimuka TA 2022

(dalam rupiah)

No	Uraian	Saldo 2021	Mutasi Tambah	Mutasi Kurang	Saldo 2022
1	Beban Dibayar Dimuka	502.008.490,94	563.867.690,50	502.008.490,94	563.867.690,50
	Jumlah	502.008.490,94	563.867.690,50	502.008.490,94	563.867.690,50

	TA 2022	TA 2021
13) Persediaan	30.418.363.613,72	11.685.388.076,06

Persediaan barang pakai habis/material adalah barang yang dipakai habis dalam satu periode akuntansi, persediaan barang pakai habis/material terdiri atas Obat-obatan, Alat Tulis Kantor (ATK), Barang Cetak, Alat Listrik, dan lain-lain, serta diakui pada akhir periode akuntansi berdasarkan nilai barang yang belum terjual atau terpakai dan diukur berdasarkan hasil inventarisasi fisik barang yang belum terpakai yang dicantumkan ke dalam neraca daerah.

Persediaan barang pakai habis/material dan benda berharga sampai dengan tanggal 31 Desember 2022 sebesar Rp30.418.363.613,72. Jika dibandingkan dengan Persediaan TA 2021 sebesar Rp11.685.388.076,0 maka Persediaan TA 2022 mengalami peningkatan sebesar Rp18.732.975.537,66 atau 160,31%, hal ini disebabkan karena berkurangnya sisa barang pakai habis pada SKPD Pemerintah Kabupaten Gowa.

Tabel 69 Rincian Persediaan per 31 Desember 2022 dan 2021

(dalam rupiah)

No	Uraian	2022	2021
1	Persediaan Alat Tulis Kantor	324.800.854,00	807.338.848,00
2	Persediaan Alat Listrik	14.580.400,00	8.298.300,00
3	Persediaan Perangko, Materai dan Benda Pos Lainnya	790.000,00	147.000,00
4	Persediaan Perabot Kantor	0,00	3.533.700,00
5	Persediaan Cetak	1.415.707.412,00	896.863.975,00
6	Persediaan Souvenir/Cendera Mata	12.720.000,00	12.720.000,00
7	Persediaan Bahan/Bibit Tanaman	0,00	93.585.000,00
8	Persediaan Bibit Ternak	1.200.000,00	1.700.000,00
9	Persediaan Bahan Obat	7.334.843.621,94	8.459.455.772,90
10	Persediaan Bahan Obat-Obatan Lainnya	1.124.754.274,33	1.179.675.358,16
11	Persediaan Bahan Lainnya	0,00	27.315.550,00
12	Persediaan Untuk Dijual/Diserahkan	19.770.594.256,45	191.494.372,00
13	Persediaan Bahan Kimia	0,00	565.000,00
14	Persediaan Alat Kegiatan Kantor Lainnya	11.252.200,00	2.695.200,00



Pemerintah Kabupaten Gowa
Catatan Atas Laporan Keuangan (Audited)

Untuk tahun-tahun yang berakhir pada tanggal 31 Desember 2022 dan 2021

No	Uraian	2022	2021
15	Persediaan Bahan Bangunan dan Konstruksi	3.345.900,00	0,00
16	Persediaan Tabung Gas	6.490.000,00	0,00
17	Persediaan Bahan Komputer	397.284.695,00	0,00
Jumlah Persediaan		30.418.363.613,72	11.685.388.076,06

Persediaan Untuk Dijual/Diserahkan per 31 Desember 2022 sebesar Rp19.770.594.256,45 terdiri dari:

- Sumbangan Air Minum (PDAM) sebesar Rp13.751.078.740,00;
- Hibah Rumah Dinas dan Kantor Cabang. Kejaksaan Negeri sebesar Rp3.848.766.710,00;
- Peningkatan jalan asrama dan rehab rumah jabatan Kodim sebesar Rp705.554.140,00;
- Pembangunan Markas PMI Gowa sebesar Rp944.698.000,00;
- Cadangan beras Dinas Ketahanan Pangan yang dititipkan pada Gapoktan sebanyak 33.010 Kg sebesar Rp287.185.000,00;
- Persediaan *buffer stock* Bencana Alam dan Nonalam yang terdiri dari beras 1.250 Kg, gula pasir 500 Kg, minyak goreng 500 Liter dan mie insant sebanyak 2.010 bungkus pada Dinas Sosial dengan nilai persediaan sebesar Rp39.262.500,00;
- Persediaan Alat Kontrasepsi (KB) pada Dinas PPKB sebesar Rp193.208.701,00; dan
- Bahan Makanan Kering Pasien RSUD Syekh Yusuf sebesar Rp840.465,45.

Mutasi penambahan dan pengurangan persediaan disajikan dalam tabel berikut.

Tabel 70 Mutasi Penambahan dan Pengurangan Persediaan TA 2022

(dalam rupiah)

No	Uraian	Saldo 2021	Mutasi Tambah	Mutasi Kurang	Saldo 2022
1	Persediaan Alat Tulis Kantor	807.338.848,00	1.161.076.768,00	1.643.614.762,00	324.800.854,00
2	Persediaan Alat Listrik	8.298.300,00	206.371.304,00	200.089.204,00	14.580.400,00
3	Persediaan Perangko, Materai Dan Benda Pos Lainnya	147.000,00	49.474.000,00	48.831.000,00	790.000,00
4	Persediaan Perabot Kantor	3.533.700,00	32.400.000,00	35.933.700,00	0,00
5	Persediaan Cetakan	896.863.975,00	4.465.095.021,00	3.946.251.584,00	1.415.707.412,00
6	Persediaan Souvenir/Cendera Mata	12.720.000,00	0,00	0,00	12.720.000,00
7	Persediaan Bahan/Bibit Tanaman	93.585.000,00	390.000,00	93.975.000,00	0,00
8	Persediaan Bibit Ternak	1.700.000,00	21.150.000,00	21.650.000,00	1.200.000,00



Pemerintah Kabupaten Gowa
Catatan Atas Laporan Keuangan (Audited)

Untuk tahun-tahun yang berakhir pada tanggal 31 Desember 2022 dan 2021

No	Uraian	Saldo 2021	Mutasi Tambah	Mutasi Kurang	Saldo 2022
9	Persediaan Bahan Obat Obatan	8.459.455.772,90	8.148.702.493,31	9.273.314.644,27	7.334.843.621,94
10	Persediaan Bahan Obat-Obatan Lainnya	1.179.675.358,16	5.738.067.575,33	5.792.988.659,16	1.124.754.274,33
11	Persediaan Alat Kegiatan Lainnya	2.695.200,00	348.778.027,00	340.221.027,00	11.252.200,00
12	Persediaan Bahan Lainnya	27.315.550,00	7.880.940,00	35.196.490,00	0,00
13	Persediaan Untuk Dijual/Diserahkan	191.494.372,00	19.897.000.741,00	317.900.856,55	19.770.594.256,45
14	Persediaan Bahan Kimia	565.000,00	0,00	565.000,00	0,00
15	Persediaan Bahan Bangunan dan Konstruksi	0,00	109.470.500,00	106.124.600,00	3.345.900,00
16	Persediaan Tabung Gas	0,00	445.232.350,00	438.742.350,00	6.490.000,00
17	Persediaan Bahan Komputer	0,00	638.619.611,00	241.334.916,00	397.284.695,00
	Jumlah	11.685.388.076,06	41.269.709.330,64	22.536.733.792,98	30.418.363.613,72

Rincian mutasi persediaan per SKPD dapat dilihat pada **Lampiran 4**.

b. Investasi Jangka Panjang	TA 2022	TA 2021
	97.632.230.788,50	93.941.985.022,50

Investasi jangka panjang merupakan investasi yang diadakan dengan maksud untuk mendapatkan manfaat ekonomi dan manfaat sosial dalam jangka waktu lebih dari satu periode akuntansi. Investasi jangka panjang meliputi investasi nonpermanen dan permanen. Investasi nonpermanen terdiri dari investasi dalam Surat Utang Negara, penyertaan modal dalam proyek pembangunan, dan investasi nonpermanen lainnya. Investasi permanen terdiri dari penyertaan modal Pemerintah Kabupaten Gowa dan investasi permanen lainnya. Saldo Investasi Jangka Panjang per 31 Desember 2022 sebesar Rp97.632.230.788,50 dan per 31 Desember 2021 sebesar Rp93.941.985.022,50.

Tabel 71 Rincian Investasi Jangka Panjang per 31 Desember 2022 dan 2021

(dalam rupiah)

No	Uraian	2022	2021
1	Investasi Jangka Panjang Nonpermanen	2.644.925.021,00	2.644.925.021,00
2	Investasi Jangka Panjang Permanen	94.987.305.767,50	91.297.060.001,50
	Jumlah Investasi Jangka Panjang	97.632.230.788,50	93.941.985.022,50



Pemerintah Kabupaten Gowa
Catatan Atas Laporan Keuangan (Audited)

Untuk tahun-tahun yang berakhir pada tanggal 31 Desember 2022 dan 2021

1) Investasi Jangka Panjang Nonpermanen	TA 2022	TA 2021
	2.644.925.021,00	2.644.925.021,00

Investasi Jangka Panjang Nonpermanen adalah pengeluaran pembiayaan berupa pinjaman kepada perusahaan daerah dengan jangka waktu pengembalian lebih dari satu tahun.

Jumlah Investasi Jangka Panjang Nonpermanen per 31 Desember 2022 sebesar Rp2.644.925.021,00 merupakan dana yang diinvestasikan secara nonpermanen oleh Pemerintah Kabupaten Gowa dalam bentuk pinjaman modal kepada PD Holding Company (Taksi Gowata) berdasarkan Perjanjian Nomor 77/PK/KIB/2001 tanggal 31 Desember 2001 dengan jangka waktu lima tahun. Pada Tahun 2002, dilakukan perubahan kredit berdasarkan Akta Notaris Nomor 99.

Rincian mutasi penambahan dan pengurangan Investasi Jangka Panjang Nonpermanen disajikan dalam tabel berikut.

Tabel 72 Mutasi Penambahan dan Pengurangan Investasi Jangka Panjang Nonpermanen TA 2022

(dalam rupiah)

No	Uraian	Saldo 2021	Mutasi Tambah	Mutasi Kurang	Saldo 2022
1	Investasi Non Permanen Lainnya	2.644.925.021,00	0,00	0,00	2.644.925.021,00
	Jumlah	2.644.925.021,00	0,00	0,00	2.644.925.021,00

2) Investasi Jangka Panjang Permanen	TA 2022	TA 2021
	94.987.305.767,50	91.297.060.001,50

Investasi Jangka Panjang Permanen adalah investasi jangka panjang yang dimaksudkan untuk dimiliki secara berkelanjutan. Investasi Jangka Panjang Permanen yang dilakukan oleh pemerintah adalah investasi yang tidak dimaksudkan untuk diperjualbelikan, tetapi untuk mendapatkan deviden dan/atau pengaruh yang signifikan dalam jangka panjang dan/atau menjaga hubungan kelembagaan.

Dengan menggunakan metode biaya (*cost method*), investasi dicatat sebesar biaya perolehan. Penghasilan atas investasi tersebut diakui sebesar bagian hasil yang diterima dan tidak mempengaruhi besarnya investasi pada badan usaha/badan hukum yang terkait.

Dengan metode ekuitas (*equity method*) investasi dicatat sebesar harga perolehannya untuk kemudian didebit atau dikredit dengan bagian laba atau rugi perusahaan anak secara proporsional dan deviden yang diterima dicatat mengurangi perkiraan investasi yang bersangkutan, sedangkan dengan *cost*



Pemerintah Kabupaten Gowa
Catatan Atas Laporan Keuangan (Audited)

Untuk tahun-tahun yang berakhir pada tanggal 31 Desember 2022 dan 2021

method investasi dicatat sebesar harga perolehannya, dividen yang diperoleh dicatat sebagai pendapatan lain-lain. Perkiraan investasi jangka panjang akan dikredit dalam hal terdapat penerimaan dividen yang merupakan pembagian keuntungan atas periode sebelum penyertaan tersebut dilakukan atau jika perusahaan anak menderita kerugian yang sangat material yang menyebabkan penurunan nilai aktiva.

Saldo Investasi Jangka Panjang Permanen per 31 Desember 2022 adalah sebesar Rp94.987.305.767,50 dan saldo per 31 Desember 2021 adalah sebesar Rp91.297.060.001,50.

Tabel 73 Rincian Investasi Jangka Panjang Permanen per 31 Desember 2022 dan 2021

(dalam rupiah)

No	Uraian	2022	2021
1	PD Holding Company	500.000.000,00	0,00
2	PT Bank Sulselbar	30.142.000.000,00	25.142.000.000,00
3	PT GMTDC	3.300.000.000,00	3.300.000.000,00
4	PDAM Gowa	61.045.305.767,50	62.855.060.001,53
Jumlah Investasi Jangka Panjang Permanen		94.987.305.767,50	91.297.060.001,50

a) Penyertaan Modal pada PD Holding Company

Penyertaan Modal yang sifatnya permanen pada PD Holding Company yang merupakan penggabungan dari beberapa perusahaan Daerah senilai Rp500.000.000,00. Pada tahun 2022 Pemerintah Daerah Kabupaten Gowa memberikan kembali penyertaan modal kepada PD Holding Company sebesar Rp500.000.000,00.

b) Penyertaan Modal pada PT Bank Sulselbar

Saldo akhir penyertaan modal pada PT Bank Sulselbar tanggal 31 Desember 2022 senilai Rp30.142.000.000,00, sedangkan Tahun 2021 senilai Rp25.142.000.000,00. Terdapat mutasi penambahan sebesar Rp5.000.000.000,00 yang merupakan penyeteroran modal saham tanggal 4 Nopember 2022 sehingga kumulatif Penyeteroran Modal Saham s.d tanggal 7 Nopember 2022 sebesar Rp30.142.000.000,00 dengan kepemilikan saham 1,38%.

c) Penyertaan Modal pada PT GMTDC

Merupakan penyertaan modal Pemerintah Kabupaten Gowa pada PT Gowa Makassar Tourism Development Tbk (GMTDC) sebesar Rp3.300.000.000,00 dalam bentuk saham sebanyak 6.600.000 lembar dengan nilai nominal saham per lembar senilai Rp500,00.



Pemerintah Kabupaten Gowa
Catatan Atas Laporan Keuangan (Audited)

Untuk tahun-tahun yang berakhir pada tanggal 31 Desember 2022 dan 2021

d) Penyertaan Modal pada PDAM Gowa

Penyertaan Modal Pemerintah Kabupaten Gowa pada PDAM Tirta Jeneberang Kabupaten Gowa per 31 Desember 2022 sebesar Rp61.045.305.767,50.

Persentase kepemilikan Pemerintah Kabupaten Gowa pada PDAM Kabupaten Gowa adalah 100,00% sehingga penyajiannya menggunakan metode ekuitas. Salah satu konsekuensi penerapan metode ekuitas adalah nilai investasinya berpedoman dari laba/rugi perusahaan/BUMD. Berdasarkan Laporan Keuangan PDAM Kabupaten Gowa per 31 Desember 2022 (*unaudited*) diketahui bahwa akumulasi kerugian PDAM Kabupaten Gowa mencapai Rp18.273.176.392,47 dan laba (rugi) tahun berjalan sebesar Rp2.092.499.140,00. Seluruh keuntungan dan kerugian tersebut disesuaikan terhadap kepemilikan Pemerintah Kabupaten Gowa sehingga penyertaan modal pada PDAM per 31 Desember 2022 menjadi sebesar Rp61.045.305.767,50 yang disajikan di neraca dengan perhitungan sebagai berikut :

Tabel 74 Rincian Nilai Investasi Pemerintah Kabupaten Gowa pada PDAM Kabupaten Gowa per 31 Desember 2022

(dalam rupiah)

Uraian	Nilai
Kekayaan Pemda Yang Dipisahkan	42.464.813.142,59
Penyertaan Pemerintah Pusat	30.951.027.306,84
Modal Hibah	3.810.142.570,57
Laba/Rugi Tahun Lalu	(18.273.176.392,47)
Laba/Rugi Tahun Berjalan	2.092.499.140,00
Jumlah	61.045.305.767,53

Rincian mutasi penambahan dan pengurangan Investasi Jangka Panjang Permanen disajikan dalam tabel berikut.

Tabel 75 Mutasi Penambahan dan Pengurangan Investasi Jangka Panjang Permanen TA 2022

(dalam rupiah)

No	Uraian	Saldo 2021	Mutasi Tambah	Mutasi Kurang	Saldo 2022
1	PD Holding Company	0,00	500.000.000,00	0,00	500.000.000,00
2	PT Bank Sulselbar	25.142.000.000,00	5.000.000.000,00	0,00	30.142.000.000,00
3	PT GMTDC	3.300.000.000,00	0,00	0,00	3.300.000.000,00
4	PDAM Gowa	62.855.060.001,50	2.092.499.140,00	3.902.253.374,00	61.045.305.767,50
	Jumlah	91.297.060.001,50	7.592.499.140,00	3.902.253.374,00	94.987.305.767,50



c. Aset Tetap

Aset tetap adalah aset berwujud dengan masa manfaat lebih dari dua belas bulan untuk digunakan dalam kegiatan pemerintah atau dimanfaatkan oleh masyarakat umum. Aset tetap meliputi tanah, peralatan dan mesin, gedung dan bangunan, jalan, irigasi, dan jaringan, aset tetap lainnya, dan konstruksi dalam pengerjaan.

Aset Tetap Pemerintah Kabupaten Gowa per 31 Desember 2022 sebesar Rp4.002.441.306.300,57 dan 2021 adalah sebesar Rp3.823.380.307.124,14. Aset tetap dinilai dengan biaya perolehan. Apabila penilaian aset tetap dengan menggunakan biaya perolehan tidak memungkinkan maka, nilai aset tetap didasarkan pada nilai wajar pada saat perolehan.

Biaya perolehan suatu aset tetap terdiri dari harga belinya atau konstruksinya, ditambah pengeluaran-pengeluaran lainnya yang dapat diatribusikan secara langsung ke dalam aset tersebut ke kondisi siap untuk digunakan. Contoh biaya yang dapat diatribusikan secara langsung yaitu biaya administrasi, biaya perencanaan, biaya pengawasan, dan biaya kepanitiaan.

Kebijakan akuntansi tentang penyusutan dan *Capitalization Threshold* telah diterapkan pada Laporan Keuangan per 31 Desember 2022. Suatu aset tetap dieliminasi dari neraca ketika dilepaskan atau bila aset secara permanen dihentikan penggunaannya dan tidak ada manfaat ekonomi di masa yang akan datang dan diungkapkan dalam Catatan atas Laporan Keuangan. Aset tetap yang dihentikan dari penggunaan aktif pemerintah daerah dan tidak memenuhi definisi aset tetap maka harus dipindahkan ke pos aset lainnya sesuai nilai tercatatnya.

Pada Tahun 2022 Pemerintah Daerah Kabupaten Gowa telah dilakukan reklasifikasi dan penyesuaian struktur aset tetap, beban penyusutan dan akumulasi penyusutan berdasarkan Peraturan Menteri Dalam Negeri Nomor 108 Tahun 2016 Tentang Kodefikasi Barang Milik Daerah untuk Laporan Keuangan Pemerintah Daerah. Penyesuaian ini telah ditetapkan dalam regulasi yang baru.

Rincian Aset Tetap tahun 2022 disajikan dalam tabel berikut :

Tabel 76 Rincian Aset Tetap per 31 Desember 2022 dan 2021

(dalam rupiah)

No	Uraian	2022	2021
1	Tanah	663.490.137.969,05	659.386.716.989,05
2	Peralatan dan Mesin	650.727.765.430,08	578.632.755.158,18
3	Gedung dan Bangunan	1.331.690.761.451,62	1.267.858.214.206,28
4	Jalan, Irigasi, dan Jaringan	3.558.340.460.653,14	3.410.000.642.731,30
5	Aset Tetap Lainnya	119.737.768.696,15	117.559.831.296,15



Pemerintah Kabupaten Gowa
Catatan Atas Laporan Keuangan (Audited)

Untuk tahun-tahun yang berakhir pada tanggal 31 Desember 2022 dan 2021

No	Uraian	2022	2021
6	Konstruksi Dalam Pengerjaan	201.239.219.540,36	55.620.064.265,86
7	Akumulasi Penyusutan	(2.522.784.807.439,83)	(2.265.677.917.522,68)
Jumlah Aset Tetap		4.002.441.306.300,57	3.823.380.307.124,14

Penjelasan masing-masing aset tetap Pemerintah Kabupaten Gowa per 31 Desember 2022 adalah sebagai berikut.

Rincian mutasi penambahan dan pengurangan Aset Tetap disajikan dalam tabel berikut.

Rincian Aset Tetap ada pada **Lampiran 5**.

	TA 2022	TA 2021
1) Tanah	663.490.137.969,05	659.386.716.989,05

Saldo Tanah per 31 Desember 2022 milik Pemerintah Kabupaten Gowa sebesar Rp663.490.137.969,05, mengalami kenaikan sebesar Rp4.103.420.980,00 dibandingkan tahun sebelumnya. Kenaikan Tanah dipengaruhi oleh pengadaan belanja modal, reklasifikasi belanja dan hasil inventarisasi ulang yang dilakukan oleh Bidang Aset BPKD Kabupaten Gowa.

Perhitungan mutasi aset Tanah adalah sebagai berikut.

Saldo Awal 1-1-2022	659.386.716.989,05
Penambahan:	
- Belanja Modal TA 2022	2.062.755.080,00
- Reklasifikasi Belanja	121.800.000,00
- Sensus/Inventarisasi	1.918.865.900,00
Jumlah	11.308.633.038,54
Pengurangan:	
- Mutasi antar SKPD	0,00
Jumlah	0,00
Saldo per 31-12-2022	663.490.137.969,05

Rincian mutasi aset tetap tanah dapat dilihat pada **Lampiran 5.1**

- Penambahan aset tanah sebesar Rp2.062.755.080,00 merupakan pengadaan belanja modal tanah yang dilakukan oleh Dinas Perumahan dan Permukiman di tahun 2022. Pengadaan belanja modal ini akan di gunakan untuk pembangunan Rumah Sakit Pratama di Kecamatan Bontonompo dan juga untuk lahan tempat pembuangan sampah.



Pemerintah Kabupaten Gowa
Catatan Atas Laporan Keuangan (Audited)

Untuk tahun-tahun yang berakhir pada tanggal 31 Desember 2022 dan 2021

- b. Penambahan aset tanah sebesar Rp121.800.000,00 merupakan penambahan aset tanah yang berasal dari reklasifikasi belanja barang dan jasa berupa Rintisan Jalan Tani Lingkungan Ciniayo RT/RW: 001/001 Kelurahan Lauwa Kec. Biringbulu.
- c. Sensus/Inventarisasi tanah sebesar Rp1.918.865.900,00 terdapat pada Dinas Pendidikan, Dinas Kesehatan, Dinas Pekerjaan Umum dan Kantor Kecamatan Pallangga.

Tabel 77 Sensus/Invetarisasi Tanah Tahun 2022

No	SKPD	Nilai
1	Dinas Pendidikan	1.737.354.550,00
2	Dinas Kesehatan	152.171.350,00
3	Dinas PUPR	25.056.000,00
4	Kantor Kecamatan Pallangga	4.284.000,00
Jumlah		1.918.865.900,00

Berdasarkan hasil inventarisasi yang dilakukan oleh Bidang Aset dan SKPD terkait, masih terdapat 35 bidang tanah milik Pemerintah Daerah Kabupaten Gowa yang belum dilakukan penilaian.

2) Peralatan dan Mesin	TA 2022	TA 2021
	650.727.765.430,08	578.632.755.158,18

Saldo Peralatan dan mesin milik Pemerintah Kabupaten Gowa per 31 Desember 2022 sebesar Rp650.727.765.430,08 dan Tahun 2021 sebesar Rp578.632.755.158,18. Saldo Peralatan dan Mesin per 31 Desember 2022 mengalami kenaikan sebesar Rp72.095.010.271,90 dibandingkan tahun sebelumnya.

Perhitungan mutasi aset Peralatan dan Mesin adalah sebagai berikut.

Saldo Awal 1-1-2022	578.632.755.158,18
Penambahan:	
- Belanja Modal TA 2022	74.153.795.784,00
- Sensus/Inventarisasi	383.723.500,00
- KDP	768.424.611,00
- Utang Pihak Ketiga	69.278.800,00
- Hibah	1.894.842.960,00
- Mutasi	6.907.897.312,00
- Kapitalisasi	1.144.925.278,00
- Reklasifikasi dari Belanja Barang Jasa	87.458.521,88
- Reklasifikasi Belanja Modal	6.616.767.970,00



Pemerintah Kabupaten Gowa
Catatan Atas Laporan Keuangan (Audited)

Untuk tahun-tahun yang berakhir pada tanggal 31 Desember 2022 dan 2021

	Jumlah	92.027.114.736,88
Pengurangan:		
- Extracountable		922.329.802,00
- Barang Pakai Habis		983.012.680,00
- Aset Lain-lain		9.743.382.970,98
- Mutasi		8.283.379.012,00
	Jumlah	19.932.104.464,98
Saldo Per 31-12-2022		650.727.765.430,08

Rincian mutasi aset tetap peralatan dan mesin dapat dilihat pada **Lampiran 5.2.**

Penambahan aset peralatan mesin tahun 2022 di uraikan sebagai berikut:

- a. Penambahan Peralatan Mesin sebesar Rp74.153.795.784,00 merupakan relisasi belanja modal seluruh SKPD yang ada di tahun 2022.
- b. Penambahan Peralatan Mesin sebesar Rp383.723.500,00 merupakan penambahan atas pengakuan aset tetap yang bersumber dari sensus/inventarisasi aset tahun 2022.
- c. Penambahan Peralatan Mesin sebesar Rp768.424.611,00 merupakan penambahan akibat pengakuan atas aset peralatan mesin yang bersumber dari KDP Bangunan pada Dinas PUPR.
- d. Utang Pihak Ketiga sebesar Rp69.278.800,00 merupakan utang pengadaan belanja modal alat kedokteran dan Kesehatan pada Dinas Kesehatan dan alat kantor dan rumah tangga pada RSUD Syekh Yusuf yang belum dibayarkan.
- e. Hibah Peralatan Mesin sebesar Rp1.894.842.960,00 adalah hibah yang berasal dari berbagai instansi pada beberapa SKPD yang ada di Kabupaten Gowa. Berikut rincian SKPD penerima hibah peralatan mesin.

Tabel 78 Hibah Peralatan Mesin Tahun 2022

No	SKPD	Nilai	Asal Hibah
1	RSUD Syekh Yusuf	618.970.000,00	- Hibah dari Kemenkes No. KN.02.07/4/3716/2022 Mobil Ambulance = 295.900.000,00 - Hibah dari Kemenkes No. KN.02.02/II.1/1989/2022 Mobil Ambulance = 323.070.000,00
2	Badan Penanggulangan Bencana Daerah	181.000.000,00	Hibah dari BNPB No. BA.45/DV/RT.0303/3/2022 Pick Up = 181.000.000,00
3	Badan Pendapatan Daerah	217.100.000,00	Hibah dari Bank Sulselbar No. 324/B/GW/XI/2022



No	SKPD	Nilai	Asal Hibah
			Mobil Operasional = 217.100.000,00
4	Dinas Lingkungan Hidup	404.800.400,00	Hibah dari Dirjen Bina Marga No. PS.04.03-Bb13/PJN.Wil.II/204.2 Genset = 277.600.400,00 Mesin Cacad Plastik = 127.200.000,00
5	Dinas Perpustakaan dan Kearsipan	472.972.560,00	Hibah dari Perpusnas No. 6148/4.2/PLK.03.03/XII/2022 Mobil Perpustakaan Keliling = 380.886.500,00 Perlengkapan Multimedia = 92.086.060,00
Jumlah		1.894.842.960,00	

- f. Mutasi/Pengalihan aset sebesar Rp6.907.897.312,00 merupakan mutasi aset antar SKPD yang berupa alat angkutan, alat kantor dan rumah tangga.
- g. Kapitalisasi sebesar Rp1.144.925.278,00 berupa pemeliharaan atas alat angkutan, alat kantor dan rumah tangga pada dinas-dinas yang ada di Kabupaten Gowa.
- h. Penambahan peralatan mesin dari reklas belanja sebesar Rp87.458.521,88 adalah reklas yang berasal dari belanja barang dan jasa.
- i. Reklasifikasi Belanja Modal sebesar Rp6.616.767.970,00 merupakan reklasifikasi antar belanja modal tahun 2022 dengan rincian sebagai berikut.

Tabel 79 Reklasifikasi Belanja Modal Peralatan Mesin

No	SKPD	Nilai	Keterangan
1	Dinas PUPR	2.532.864.040,00	Dari Belanja Modal Gedung Bangunan
		30.000.000,00	Dari Belanja Modal ATB
		(47.288.000,00)	Dari KDP
		(47.288.000,00)	Dari KDP
2	Dinas Kesehatan	2.951.800.000,00	Dari Belanja Modal Gedung Bangunan
3	Dinas Pendidikan	28.735.000,00	Dari Belanja Modal Jalan Irigasi dan Jaringan
		39.183.990,00	Dari Belanja Modal Aset Tetap Lainnya



Pemerintah Kabupaten Gowa
Catatan Atas Laporan Keuangan (Audited)

Untuk tahun-tahun yang berakhir pada tanggal 31 Desember 2022 dan 2021

No	SKPD	Nilai	Keterangan
4	Dinas Peternakan dan Perkebunan	1.128.760.940,00	Dari Belanja Modal Gedung Bangunan
Jumlah		6.616.767.970,00	

Adapun pengurangan aset peralatan mesin sebesar Rp19.932.104.464,98 terdiri dari :

- Mutasi pengurangan sebesar Rp8.283.379.012,00 merupakan mutasi aset yang terjadi karena adanya perpindahan aset antar SKPD.
- Pengurangan aset peralatan mesin ke aset lain-lain sebesar Rp9.743.382.970,98 adalah pengurangan yang terjadi akibat perpindahan aset ke aset lain-lain karena barang yang rusak berat.
- Pengurangan aset sebesar Rp983.012.680,00 dan Rp922.329.802,00 karena barang tersebut adalah barang pakai habis dan extracountable yang tidak memenuhi standar pencatatan aset tetap.

3) Gedung dan Bangunan	TA 2022	TA 2021
	1.331.690.761.451,62	1.267.858.214.206,28

Saldo Gedung dan Bangunan milik Pemerintah Kabupaten Gowa per 31 Desember 2022 sebesar Rp1.331.690.761.451,62 tahun 2021 sebesar Rp1.267.858.214.206,28. Saldo Gedung dan Bangunan mengalami peningkatan sebesar Rp63.832.547.245,34 dibandingkan tahun sebelumnya.

Perhitungan mutasi aset Gedung dan Bangunan adalah sebagai berikut.

Saldo Awal 1-1-2022		1.267.858.214.206,28
Penambahan:		
- Realisasi Belanja Modal TA 2022		59.814.239.827,00
- Piutang		3.430.820,00
- Bunga Pinjaman PEN		137.901.577,00
- KDP		35.645.299.963,03
- Kapitalisasi		1.678.990.142,31
- Mutasi		46.951.554.661,03
- Reklasifikasi Belanja Modal		(16.222.213.273,00)
Jumlah		128.009.203.717,37
Pengurangan:		
- Mutasi		46.813.444.481,03
- Utang Pihak Ketiga		5.454.836.242,00
- Barang Pakai Habis		97.200.000,00
- Penghapusan		1.789.461.784,00
- KDP		10.021.713.965,00
Jumlah		64.176.656.472,03
Saldo Per 31-12-2022		1.331.690.761.451,62



Rincian mutasi aset tetap gedung dan bangunan dapat dilihat pada **Lampiran 5.3**.

Penambahan aset Gedung dan Bangunan dapat diuraikan sebagai berikut:

- a. Realisasi Belanja Modal TA 2022 sebesar Rp59.814.239.827,00.
- b. Piutang sebesar Rp3.430.820,00 merupakan penambahan aset dari penyelesaian piutang tahun 2021.
- c. Penambahan aset gedung dan bangunan sebesar Rp137.901.577,00 merupakan atribusi dari bunga pinjaman PEN tahun 2022 pada pembangunan Pasar Bontorea.
- d. Penambahan Gedung dan bangunan dari KDP bangunan sebesar Rp35.645.299.963,03 merupakan pengakuan aset yang bersumber dari KDP berupa bangunan Gedung kantor pada Dinas PUPR sebesar Rp29.623.658.683,03 dan pengakuan aset yang bersumber dari KDP Gedung Kesehatan Tinggimoncong sebesar Rp6.021.641.280,00 pada Dinas Kesehatan.
- e. Kapitalisasi sebesar Rp1.678.990.142,31 merupakan penambahan atas gedung bangunan pada beberapa Dinas akibat adanya pemeliharaan gedung kantor, pemeliharaan gedung rumah sakit dan pemeliharaan sarana olahraga.
- f. Penambahan aset gedung dan bangunan sebesar Rp46.951.554.661,03 merupakan penambahan yang terjadi akibat adanya mutasi gedung bangunan antar SKPD yang masing-masing telah dituangkan dalam BAST.
- g. Reklasifikasi Belanja Modal tahun 2022 sebesar (Rp16.222.213.273,00) di rincikan sebagai berikut.

Tabel 80 Reklas Belanja Modal Gedung Bangunan

No	SKPD	Nilai	Keterangan
1	Dinas PUPR	(2.532.864.040,00)	Ke Peralatan Mesin
		(868.320.000,00)	Ke Belanja Modal ATB
		(2.570.030.200,00)	Ke KDP
		(2.965.171.260,00)	Ke KDP
		(195.139.000,00)	Ke KDP
		(1.119.227.800,00)	Ke KDP
		(1.552.772.180,00)	Ke KDP
		(295.184.680,00)	Ke Belanja Modal Jalan Irigasi dan Jaringan
2	Dinas Kesehatan	45.510.000,00	Dari Belanja Modal Jalan Irigasi dan Jaringan



No	SKPD	Nilai	Keterangan
		137.862.000,00	Dari Belanja Modal Jalan Irigasi dan Jaringan
3	Dinas Pendidikan	(1.324.598.900,00)	Ke Belanja Modal Jalan Irigasi dan Jaringan
4	Dinas Peternakan dan Perkebunan	(1.128.760.940,00)	Ke Belanja Modal Peralatan Mesin
		(719.578.518,00)	Ke Belanja Modal Jalan Irigasi dan Jaringan
5	Dinas Pemadam Kebakaran	(199.336.738,00)	Ke Belanja Modal Jalan Irigasi dan Jaringan
6	RSUD Syech Yusuf	(49.990.000,00)	Ke Belanja Modal Jalan Irigasi dan Jaringan
7	Dinas Perdagangan dan Perindustrian	(66.442.781,00)	Ke Belanja Modal Jalan Irigasi dan Jaringan
8	Inspektorat Daerah	(818.168.236,00)	Ke KDP
Jumlah		(16.222.213.273,00)	

Adapun pengurangan Gedung Bangunan sebesar Rp64.176.656.472,03 merupakan pengurangan yang terjadi akibat :

- Mutasi pengurangan sebesar Rp46.813.444.481,03 adalah pengurangan yang terjadi karena adanya mutasi/pengalihan pengguna antar SKPD.
- Pengurangan aset gedung bangunan karena adanya pembayaran atas Utang Pihak Ketiga tahun 2021 sebesar Rp5.454.836.242,00 pada Dinas PU dan Dinas Kesehatan.
- Pengurangan aset ke barang habis pakai sebesar Rp97.200.000,00 yang merupakan biaya pengawasan (supervisi) dan Perencanaan (DED) pembangunan Markas PMI Gowa (lanjutan).
- Pengurangan aset karena penghapusan sebesar Rp1.789.461.784,00 yang masing-masing telah di lengkapi dengan SK Penghapusan.
- Pengurangan aset ke KDP sebesar Rp10.021.713.965,00 pada RSUD Syekh Yusuf.

4) Jalan, Irigasi, dan Jaringan

TA 2022	TA 2021
3.558.340.460.653,14	3.410.000.642.731,30



Pemerintah Kabupaten Gowa
Catatan Atas Laporan Keuangan (Audited)

Untuk tahun-tahun yang berakhir pada tanggal 31 Desember 2022 dan 2021

Jalan, Irigasi, dan Jaringan milik Pemerintah Kabupaten Gowa per 31 Desember 2022 sebesar Rp3.558.340.460.653,14 dan Tahun 2021 sebesar Rp3.410.000.642.731,30 mengalami kenaikan sebesar Rp148.339.817.921,84

Aset tetap jalan, irigasi dan jaringan yang disajikan tersebut tidak termasuk jalan di atas tanah sesuai dengan yang diatur dalam Standar Akuntansi Pemerintahan. Adapun selisih antara rekap laporan dan lampiran sebesar Rp0,01 yang disebabkan karena adanya pembulatan angka.

Perhitungan mutasi aset Jalan, Irigasi dan Jaringan adalah sebagai berikut.

Saldo Awal 1-1-2022	3.410.000.642.731,30
Penambahan:	
- Realisasi Belanja Modal TA 2022	287.449.217.984,40
- Reklasifikasi Belanja	454.173.340,00
- Bunga Pinjaman PEN	1.223.180.994,00
- Utang Pihak Ketiga	4.248.547.810,50
- KDP	12.848.974.968,41
- Kapitalisasi	792.641.092,72
- Mutasi	27.615.670.692,44
- Reklasifikasi Belanja Modal	(152.915.916.218,17)
Jumlah	181.716.490.664,30
Pengurangan:	
- Mutasi	27.622.096.892,44
- Barang Pakai Habis	1.355.691.555,00
- Utang Pihak Ketiga	4.398.884.295,03
Jumlah	33.376.672.742,47
Saldo per 31-12-2022	3.558.340.460.653,14

Penambahan Aset Tetap Jalan, Irigasi dan Jaringan dapat diuraikan sebagai berikut:

- Realisasi Belanja Modal Jalan, Irigasi dan Jaringan TA 2022 sebesar 287.449.217.984,40;
- Penambahan aset jalan, irigasi dan jaringan dari reklas belanja sebesar Rp454.173.340,00 merupakan penambahan akibat pengakuan aset berupa jalan lingkungan dan plat duicker yang bersumber dari belanja barang dan jasa pada KantorKecamatan Biringbulu;
- Penambahan aset sebesar Rp1.223.180.994,00 merupakan penambahan akibat dari atribusi atas bunga pinjaman PEN Tahun 2022;
- Penambahan Aset Tetap Jalan, Irigasi dan Jaringan sebesar Rp4.248.547.810,50 merupakan pengakuan aset tetap atas utang belanja modal dengan bobot fisik pekerjaan per 31 Desember 2022 adalah 100%;
- Penambahan aset dari KDP merupakan pengakuan atas Aset Tetap Jalan, Irigasi dan Jaringan yang bobot fisiknya telah mencapai 100% dengan nilai sebesar Rp12.848.974.968,41;
- Kapitalisasi sebesar Rp792.641.092,72 merupakan biaya penunjang dan pemeliharaan halaman pada sarana olahraga yang menambah nilai aset;



- g. Mutasi/pengalihan pengguna sebesar Rp27.615.670.692,44 merupakan penambahan yang berasal dari beberapa SKPD ke Dinas PUPR Kabupaten Gowa; dan

Pengurangan aset Jalan, Irigasi dan Jaringan di uraikan seperti di bawah ini :

- a. Reklasifikasi Belanja Modal sebesar Rp152.915.916.218,17 dengan rincian sebagai berikut :

Tabel 81 Reklas Belanja Modal Jalan Irigasi dan Jaringan

No	SKPD	Nilai	Keterangan
1	Dinas PUPR	(5.910.614.115,00)	Ke KDP
		(1.127.050.000,00)	Ke KDP
		(1.143.679.000,00)	Ke KDP
		(137.655.233.957,17)	Ke KDP
		(6.570.563.763,00)	Ke KDP
		295.184.680,00	Dari Belanja Modal Gedung dan Bangunan
2	Dinas Kesehatan	(45.510.000,00)	Ke Belanja Modal Gedung dan Bangunan
		(137.862.000,00)	Ke Belanja Modal Gedung dan Bangunan
		(2.951.800.000,00)	Ke Belanja Modal Peralatan Mesin
3	Dinas Pendidikan	1.324.598.900,00	Dari Belanja Modal Gedung dan Bangunan
		(28.735.000,00)	Ke Belanja Modal Peralatan Mesin
4	Dinas Peternakan dan Perkebunan	719.578.518,00	Dari Belanja Modal Gedung dan Bangunan
5	Dinas Pemadam Kebakaran	199.336.738,00	Dari Belanja Modal Jalan Irigasi dan Jaringan
6	RSUD Syech Yusuf	49.990.000,00	Dari Belanja Modal Jalan Irigasi dan Jaringan



Pemerintah Kabupaten Gowa
Catatan Atas Laporan Keuangan (Audited)

Untuk tahun-tahun yang berakhir pada tanggal 31 Desember 2022 dan 2021

No	SKPD	Nilai	Keterangan
7	Dinas Perdagangan dan Perindustrian	66.442.781,00	Dari Belanja Modal Jalan Irigasi dan Jaringan
Jumlah		(152.915.916.218,17)	

- b. Mutasi/pengalihan pengguna aset sebesar Rp27.622.096.892,44 merupakan mutasi aset JIJ antar SKPD.
- c. Pengurangan aset karena barang pakai habis sebesar Rp1.355.691.555,00 merupakan Belanja Survey Kondisi Jalan dan Inventarisasi Jalan Tahun 2023, Belanja Survey Kondisi Jembatan dan Inventarisasi Jembatan Tahun 2023, Pengawasan/Supervisi Pipa Air Bersih, Biaya Penunjang, Biaya Penunjang Kegiatan dan Perencanaan (DED) Pengadaan Pemasangan Pipa Distribusi IKK.
- d. Pengurangan pengakuan aset atas pembayaran utang sebesar Rp4.398.884.295,03 pada Dinas PU.

Rincian mutasi aset tetap jalan, irigasi dan jaringan dapat dilihat pada **Lampiran 5.4**.

	TA 2022	TA 2021
5) Aset Tetap Lainnya	119.737.768.696,15	117.559.831.296,15

Aset tetap lainnya mencakup aset tetap yang tidak dapat dikelompokkan ke dalam kelompok aset tetap di atas, yang diperoleh dan dimanfaatkan untuk kegiatan operasional pemerintah dan dalam kondisi siap digunakan.

Aset Tetap Lainnya milik Pemerintah Kabupaten Gowa sampai dengan per 31 Desember 2022 sebesar Rp119.737.768.696,15 dan Tahun 2021 sebesar Rp117.559.831.296,15. Adapun selisih antara rekap laporan dan lampiran sebesar Rp0,01 yang disebabkan karena adanya pembulatan angka.

Perhitungan mutasi Aset Tetap Lainnya adalah sebagai berikut.

Saldo Awal 1-1-2022	117.559.831.296,15
Penambahan:	
- Realisasi Belanja Modal TA 2022	11.394.866.310,00
- Hibah	26.230.000,00
- KDP	152.921.702,00
- Mutasi	25.713.100,00
- Reklasifikasi ke Aset tidak Berwujud	(2.171.815.650,00)
Jumlah	9.427.915.462,00
Pengurangan:	
- Barang Pakai Habis	7.097.056.360,00
- Mutasi	152.921.702,00



Pemerintah Kabupaten Gowa
Catatan Atas Laporan Keuangan (Audited)

Untuk tahun-tahun yang berakhir pada tanggal 31 Desember 2022 dan 2021

	Jumlah	7.249.978.062,00
Saldo Per 31-12-2022		119.737.768.696,15

Penambahan aset tetap lainnya diuraikan sebagai berikut:

- Realisasi Belanja Modal Aset Tetap Lainnya TA 2022 sebesar Rp11.394.866.310,00.
- Penambahan aset lainnya sebesar Rp26.230.000,00 merupakan penambahan dari hibah Perpusnas No. 6148/4.2/PLK.03.03/XII/2022 yang berupa buku perpustakaan.
- Penambahan dari KDP sebesar Rp152.921.702,00 merupakan penambahan atas penyelesaian KDP tahun 2021 pada Dinas PU.
- Mutasi penambahan sebesar Rp25.713.100,00 merupakan penambahan atas tanaman/pohon pada Sekolah Tahfidz dari Dinas PU ke Dinas Pendidikan.
- Reklasifikasi belanja modal sebesar (Rp2.171.815.650,00) dengan uraian sebagai berikut.

Tabel 82 Reklasifikasi Belanja Modal Aset Tetap Lainnya

No	SKPD	Nilai	Keterangan
1	Dinas PUPR	(133.622.000,00)	Ke Belanja Modal Aset Tak Berwujud
2	Dinas Komunikasi dan Informatika	(99.890.660,00)	Ke Belanja Modal Gedung dan Bangunan
3	Dinas Perpustakaan dan Kearsipan	(99.990.000,00)	Ke Belanja Modal Aset Tak Berwujud
4	Sekretariat DPRD	(197.500.000,00)	Ke Belanja Modal Aset Tak Berwujud
5	Dinas Pendidikan	(39.183.990,00)	Ke Belanja Modal Peralatan Mesin
		(692.640.000,00)	Ke Belanja Modal Aset Tak Berwujud
6	Badan Perencanaan Pembangunan Daerah	(159.720.000,00)	Ke Belanja Modal Aset Tak Berwujud
7	Kecamatan Somba Opu	(486.939.000,00)	Ke Belanja Modal Aset Tak Berwujud
8	Sekretariat Daerah	(64.750.000,00)	Ke Belanja Modal Aset Tak Berwujud
9	Badan Pendapatan Daerah	(197.580.000,00)	Ke Belanja Modal Aset Tak Berwujud



No	SKPD	Nilai	Keterangan
Jumlah		(2.171.815.650,00)	

Adapun pengurangannya dapat diuraikan sebagai berikut :

- Pengurangan aset lainnya sebesar Rp7.097.056.360,00 adalah pengurangan karena barang pakai habis yang merupakan belanja dari Dana BOS tahun 2022.
- Mutasi pengurangan sebesar Rp152.921.702,00 merupakan pengurangan atas atas tanaman/pohon pada Sekolah Tahfidz dari Dinas PU ke Dinas Pendidikan.

Rincian mutasi aset tetap lainnya dapat dilihat pada **Lampiran 5.5**.

6) Konstruksi Dalam Pengerjaan	TA 2022	TA 2021
	201.239.219.540,36	55.620.064.265,86

Konstruksi Dalam Pengerjaan (KDP) adalah aset tetap yang sedang dalam proses pembangunan, yang pada tanggal neraca belum selesai dibangun seluruhnya.

KDP adalah bangunan milik Pemerintah Kabupaten Gowa yang masih dalam pembangunan/penyelesaian fisik per 31 Desember 2022 sebesar Rp201.239.219.540,36 dan Tahun 2021 sebesar Rp55.620.064.265,86.

Pengakuan aset tetap gedung dan bangunan serta jalan, irigasi dan jaringan dari KDP, apabila aset tersebut sudah di selesaikan 100% dengan penyerahan berita acara pertama atau PHO, dan secara substansi sudah dimanfaatkan Pemerintah Kabupaten Gowa.

Perhitungan mutasi KDP adalah sebagai berikut.

Saldo Awal 1-1-2022	55.620.064.265,86
Penambahan:	
-Realisasi Belanja Modal TA 2022	162.590.545.511,17
-Reklas KIB	13.964.653.553,00
-Utang Pihak Ketiga	24.306.354.550,59
-Kapitalisasi	993.900.000,00
Jumlah	201.855.453.614,76
Pengurangan:	
- KDP	49.415.621.244,44
-Reklas Rekening	6.820.677.095,83
Jumlah	56.236.298.340,27
Saldo Per 31-12-2022	201.239.219.540,36



Tabel 83 Penambahan KDP dari Belanja Modal

No	SKPD	Nilai	Keterangan
1	Dinas PUPR	47.288.000,00	Dari Belanja Modal Peralatan dan Mesin
		47.288.000,00	Dari Belanja Modal Peralatan dan Mesin
		868.320.000,00	Dari Belanja Modal Gedung Bangunan
		2.570.030.200,00	Dari Belanja Modal Gedung Bangunan
		2.965.171.260,00	Dari Belanja Modal Gedung Bangunan
		195.139.000,00	Dari Belanja Modal Gedung Bangunan
		5.910.614.115,00	Dari Belanja Modal Jalan, Irigasi dan Jaringan
		1.127.050.000,00	Dari Belanja Modal Jalan, Irigasi dan Jaringan
		1.143.679.000,00	Dari Belanja Modal Jalan, Irigasi dan Jaringan
		137.655.233.957,17	Dari Belanja Modal Jalan, Irigasi dan Jaringan
		6.570.563.763,00	Dari Belanja Modal Jalan, Irigasi dan Jaringan
		2.671.999.980,00	Dari Belanja Modal Gedung Bangunan
2	Inspektorat Daerah	818.168.236,00	Ke Belanja Modal Aset Tak Berwujud
Jumlah		162.590.545.511,17	

Rincian mutasi aset tetap konstruksi dalam pengerjaan dapat dilihat pada **Lampiran 5.6** sedangkan rincian konstruksi dalam pengerjaan per SKPD dapat dilihat pada **Lampiran 5.7**.



Pemerintah Kabupaten Gowa
Catatan Atas Laporan Keuangan (Audited)

Untuk tahun-tahun yang berakhir pada tanggal 31 Desember 2022 dan 2021

7) Akumulasi Penyusutan	TA 2022	TA 2021
	(2.522.784.807.439,83)	(2.265.677.917.522,68)

Pemerintah Kabupaten Gowa telah menetapkan kebijakan akuntansi untuk penyusutan aset tetap dengan metode garis lurus dan untuk aset tetap yang diperoleh pada tahun anggaran berjalan, penyusutan dilaksanakan berdasarkan tahunan. Akumulasi penyusutan aset tetap per 31 Desember 2022 sebesar Rp2.522.784.807.439,83 dan Tahun 2021 sebesar Rp2.265.677.917.522,68.

Perhitungan mutasi Akumulasi Penyusutan adalah sebagai berikut.

Saldo per 1-1-2022	(2.265.677.917.522,68)
Reklasifikasi ke aset lain-lain	9.751.887.875,28
Penambahan:	
- Beban Penyusutan TA 2022	(267.229.888.272,44)
- Atribusi Jalan	371.110.480,00
Saldo Per 31-12-2022	(2.522.784.807.439,83)

Rincian mutasi Akumulasi Penyusutan dapat dilihat pada **Lampiran 5.8**.

d. Dana Cadangan	TA 2022	TA 2021
	855.242.681,18	855.001.440,78

Saldo Dana Cadangan pada Neraca Pemerintah Daerah Kabupaten Gowa per 31 Desember 2022 sebesar Rp855.242.681,18 merupakan sisa Dana Cadangan yang dicadangkan oleh Pemerintah Daerah Kabupaten Gowa berdasarkan Peraturan Daerah Nomor 28 Tahun 2011 yang telah dirubah dengan Peraturan Daerah Nomor 18 Tahun 2012 tentang Pembentukan Dana Cadangan yang diperuntukkan untuk pelaksanaan pembangunan infrastruktur di Kabupaten Gowa. Perhitungan mutasi Dana Cadangan adalah sebagai berikut.

REKENING GIRO BANK BPD

Saldo per 1-1-2022		788.937.832,66
Penambahan:	0,00	
Pengurangan:	0,00	
Jumlah		788.937.832,66



REKENING DEPOSITO BANK BPD

Saldo per 1-1-2022		0,00
Penambahan:	0,00	
Pengurangan:	0,00	
	Jumlah	<u>0,00</u>
Saldo per 31-12-2022		<u>788.937.832,66</u>

REKENING GIRO BANK BNI

Saldo per 1-1-2022		39.623.313,00
Penambahan:		
1. Bunga Rekening Giro	174.384,00	
	<u>174.384,00</u>	
Pengurangan:	0,00	
	Jumlah	<u>39.971.210,00</u>

REKENING DEPOSITO BANK BNI

Saldo per 1-1-2022		0,00
Penambahan:	0,00	
Pengurangan:	0,00	
		<u>0,00</u>
	Jumlah	<u>0,00</u>
Saldo per 31-12-2022		<u>39.971.210,00</u>

REKENING GIRO BANK BRI

Saldo per 1-1-2022		26.266.782,12
Penambahan:		
1. Bunga Rekening Giro	65.745,00	
2. Pengembalian Pajak atas Bunga	14.259,40	
	<u>80.004,40</u>	
Pengurangan:		
1. Pajak atas Bunga	13.148,00	
	<u>13.148,00</u>	
	Jumlah	<u>26.333.638,52</u>

REKENING DEPOSITO BANK BRI



Pemerintah Kabupaten Gowa
Catatan Atas Laporan Keuangan (Audited)

Untuk tahun-tahun yang berakhir pada tanggal 31 Desember 2022 dan 2021

Saldo per 1-1-2022		0,00
Penambahan:	0,00	
Pengurangan:	0,00	
Jumlah		<u>0,00</u>
Saldo per 31-12-2022		<u>26.333.638,52</u>
REKENING GIRO BANK BTN		
Saldo per 1-1-2022		0,00
Penambahan:	0,00	
Pengurangan:	0,00	
Jumlah		<u>0,00</u>
REKENING DEPOSITO BANK BTN		
Saldo per 1-1-2022		0,00
Penambahan:	0,00	
Pengurangan:	0,00	
Jumlah		<u>0,00</u>
Saldo per 31-12-2022		<u>0,00</u>
TOTAL DANA CADANGAN		855.242.681,18

Tabel 84 Rincian Rekening Dana Cadangan per 31 Desember 2022 dan 2021

(dalam rupiah)

No	Uraian	2022	2021
1	BPD No 131-001-000000021-9	788.937.832,66	788.937.832,66
2	BTN No 078-01-30-089-8	0,00	0,00
3	BNI No 146061398	39.971.210,00	39.796.826,00
4	BRI No 0225-01-001540-30-2	0,00	26.266.782,12
Jumlah Dana Cadangan		855.242.681,18	855.001.440,78

Rincian mutasi penambahan dan pengurangan Dana Cadangan disajikan dalam tabel berikut.



Pemerintah Kabupaten Gowa
Catatan Atas Laporan Keuangan (Audited)

Untuk tahun-tahun yang berakhir pada tanggal 31 Desember 2022 dan 2021

Tabel 85 Mutasi Penambahan dan Pengurangan Dana Cadangan TA 2022

(dalam rupiah)

No	Uraian	Saldo 2021	Mutasi Tambah	Mutasi Kurang	Saldo 2022
1	Rekening Giro	855.001.440,78	254.388,40	13.148,00	855.242.681,18
2	Rekening Deposito	0,00	0,00	0,00	0,00
Jumlah		855.001.440,78	254.388,40	13.148,00	855.242.681,18

e. Aset Lainnya	TA 2022	TA 2021
	27.247.667.065,52	25.255.218.647,82

Aset lainnya adalah aset pemerintah yang tidak dapat diklasifikasikan sebagai aset lancar, investasi jangka panjang, aset tetap dan dana cadangan.

Aset lainnya pada Pemerintah Kabupaten Gowa per 31 Desember 2022 dan 2021 masing-masing sebesar Rp27.247.667.065,52 dan Rp25.255.218.647,82.

Tabel 86 Rincian Aset Lainnya per 31 Desember 2022 dan 2021

(dalam rupiah)

No	Uraian	2022	2021
1	Tagihan Penjualan Angsuran	24.640.000,00	24.640.000,00
	Penyisihan Tagihan Penjualan Angsuran	(12.320.000,00)	(12.320.000,00)
	Tagihan Penjualan Angsuran Netto	12.320.000,00	12.320.000,00
2	Tuntutan Ganti Kerugian	227.000.000,00	227.000.000,00
3	Aset Tak Berwujud	61.687.586.944,12	59.584.955.284,12
	Amortisasi Aset Tak Berwujud	(53.588.613.754,51)	(49.692.364.058,51)
	Aset Tak Berwujud Netto	8.098.973.189,61	9.892.591.225,61
4	Aset Lain-lain	168.650.034.414,20	159.228.345.741,22
	Akumulasi Penyusutan Aset Lainnya	(152.448.770.288,29)	(144.105.038.319,01)
	Aset Lain-lain Netto	16.201.264.125,91	15.123.307.422,21
5	Dana Transfer Treasury Deposit Facility (TDF)	2.708.109.750,00	0,00
Jumlah Aset Lainnya		27.247.667.065,52	25.255.218.647,82

1) Tagihan Penjualan Angsuran	TA 2022	TA 2021
	24.640.000,00	24.640.000,00



Pemerintah Kabupaten Gowa
Catatan Atas Laporan Keuangan (Audited)

Untuk tahun-tahun yang berakhir pada tanggal 31 Desember 2022 dan 2021

Tagihan Penjualan Angsuran per 31 Desember 2022 sebesar Rp24.640.000,00 dengan nilai penyisihan sebesar Rp12.320.000,00 sehingga Bagian Lancar Tagihan Penjualan Angsuran netto adalah sebesar Rp12.320.000,00. Bagian Lancar Tagihan Penjualan Angsuran ini merupakan Piutang Penjualan Kendaraan pada Sekretariat DPRD sebesar Rp24.640.000,00.

Rincian Tagihan Penjualan Angsuran dan perhitungan penyisihan pada **Lampiran 6.1.**

	TA 2022	TA 2021
2) Tuntutan Ganti Kerugian	227.000.000,00	227.000.000,00

Tuntutan Ganti Kerugian per 31 Desember 2022 sebesar Rp227.000.000,00. Tuntutan Ganti Kerugian ini merupakan reklasifikasi dari saldo kas Dana Bos tahun 2020 sebesar Rp227.000.000,00.

	TA 2022	TA 2021
3) Aset Tak Berwujud	61.687.586.944,12	59.584.955.284,12

Aset Tak Berwujud per 31 Desember 2022 sebesar Rp61.687.586.944,12 adalah aset berupa perangkat lunak (*software*) atau aplikasi yang ada pada SKPD terkait, untuk menunjang kelancaran dalam mengoptimalkan dan mempermudah kerja untuk menghindari *trouble error*.

Aset Tak Berwujud pada Pemerintah Kabupaten Gowa per 31 Desember 2022 dan 2021 masing-masing sebesar Rp61.687.586.944,12 dan Rp59.584.955.284,12.

Pemerintah Kabupaten Gowa telah menetapkan kebijakan akuntansi untuk Amortisasi Aset Tak Berwujud dengan metode garis lurus untuk masa manfaat selama 8 tahun dan untuk amortisasi aset tak berwujud dilaksanakan berdasarkan tahunan.

Perhitungan mutasi Aset Tak Berwujud adalah sebagai berikut.

Saldo Awal 1-1-2022	59.584.955.284,12
Penambahan :	
- Belanja Modal	2.038.641.660,00
- Reklas Belanja dari Peralatan Mesin	99.990.000,00
Jumlah	2.138.631.660,00
Pengurangan :	



Pemerintah Kabupaten Gowa
Catatan Atas Laporan Keuangan (Audited)

Untuk tahun-tahun yang berakhir pada tanggal 31 Desember 2022 dan 2021

- Reklas Belanja ke Peralatan Mesin	36.000.000,00
Jumlah	36.000.000,00
Saldo per 31-12-2022	61.687.586.944,12
Akumulasi Amortisasi	(53.588.613.752,51)
Nilai Buku Per 31-12-2022	8.098.973.191,61

Rincian Aset Tak Berwujud dapat dilihat pada **Lampiran 6.2**.

4) Aset Lain-lain	TA 2022	TA 2021
	168.650.034.414,20	159.228.345.741,22

Aset Lain-lain pada Pemerintah Kabupaten Gowa per 31 Desember 2022 dan 2021 sesuai harga perolehan adalah masing-masing sebesar Rp168.650.034.414,20 dan Rp159.228.345.741,22. Aset lain-lain Tahun 2022 merupakan mutasi dari aset tetap.

Perhitungan mutasi Aset Lain-lain adalah sebagai berikut.

Saldo per 1-1-2022	159.228.345.741,22
Penambahan	
- Mutasi	9.743.382.970,98
- Reklasifikasi dari aset tetap lainnya	152.921.702,00
- Reklasifikasi dari aset tetap Gedung Bangunan	10.713.100,00
Pengurangan	
- Mutasi	103.000.000,00
- Reklasifikasi ke aset tetap peralatan mesin atas Pengakuan kembali kendaraan bermotor penumpang	382.329.100,00
Saldo Per 31-12-2022	168.650.034.414,20
Akumulasi Penyusutan Aset Lain-lain	152.831.099.388,29
Nilai Buku Aset Lain-lain Per 31-12-2022	16.201.264.125,91

Rincian mutasi Aset Lain-lain dapat dilihat pada **Lampiran 7**.

5) Dana Transfer	TA 2022	TA 2021
<i>Treasury Deposit Facility (TDF)</i>	2.708.109.750,00	0,00

Dengan adanya Undang-undang Nomor 32 Tahun 2004 tentang pemerintah daerah yang kemudian diperbaharui dengan Undang-undang Nomor 23 Tahun 2014, maka pemerintah pusat dan daerah mengelola sendiri administrasinya sampai dengan pengelolaan keuangan. Lalu dengan pengelolaan keuangan



terpisah tersebut maka diporsikanlah berapa uang yang diterima untuk di kelola oleh pemerintah daerah dan yang dikelola oleh pemerintah pusat dengan cara seluruh pendapatan tersebut dikelola oleh pemerintah pusat terlebih dahulu, lalu dana yang menjadi bagian daerah tersebut diberikan ke daerah asal termasuk jika terdapat eksternalitas pada daerah sekitarnya. Pada proses perhitungan porsi ini, mungkin sekali terjadi keterlambatan yang berasal dari daerah penghasil Dana Bagi Hasil (DBH) sehingga dana yang harus disampaikan menjadi sangat terlambat dan di ujung tahun anggaran tersebut.

Dana *Transfer Treasury Deposit Facility* (TDF) baru dikenal Pemerintah Republik Indonesia pada akhir tahun 2022 dan pada awal tahun 2023 tepatnya melalui PMK 19 Tahun tentang Pengelolaan Dana Bagi Hasil dan/atau Dana Alokasi Umum yang disalurkan secara Nontunai melalui Fasilitas *Treasury Deposit Facility 2023* yang ditetapkan pada tanggal 3 Maret 2023 yang mengatur secara resmi terkait Dana *Transfer Treasury Deposit Facility* (TDF) yang merupakan pembayaran kekurangan dana bagi hasil tahun tersebut yang belum diperhitungkan akibat perubahan harga pasar atau hal lain terkait dana yang dibagi dihasilkan.

Secara aturan *Treasury Deposit Facility* (TDF) adalah fasilitas yang disediakan oleh bendahara umum negara bagi pemerintah daerah untuk menyimpan uang di bendahara umum negara sebagai bentuk penyaluran transfer ke daerah nontunai berupa penyimpanan di Bank Indonesia. Atas dana bagi hasil yang masih disimpan oleh pemerintah pusat tersebut dapat diberikan remunerasi per 3 bulanan sebagai imbal hasil dari dana yang ditahan tersebut dalam bentuk TDF. Melalui surat Kementerian Keuangan Republik Indonesia Direktorat Jenderal Perimbangan Keuangan Nomor S-46/PK/PK.2/2023 Tanggal 30 Maret 2023 disampaikan rincian Penyaluran DBH secara Nontunai melalui TDF Tahun 2022 dan untuk Pemerintah Kabupaten Gowa memperoleh DBH sebesar Rp2.708.109.750,00 dan remunerasi Bulan Desember sebesar Rp656.799,00 sebagai bunga atas TDF tersebut.

	TA 2022	TA 2021
2. Kewajiban	261.155.129.763,92	31.465.776.469,09

Kewajiban umumnya timbul karena konsekuensi pelaksanaan tugas atau tanggungjawab untuk bertindak di masa lalu. Dalam konteks pemerintahan, kewajiban muncul antara lain karena penggunaan sumber pembiayaan pinjaman dari masyarakat, lembaga keuangan, entitas pemerintah lain, atau lembaga internasional. Kewajiban Pemerintah Kabupaten Gowa juga terjadi karena perikatan dengan pegawai yang bekerja pada Pemerintah Kabupaten Gowa atau dengan pemberi jasa lainnya.



Pemerintah Kabupaten Gowa
Catatan Atas Laporan Keuangan (Audited)

Untuk tahun-tahun yang berakhir pada tanggal 31 Desember 2022 dan 2021

Kewajiban dikelompokkan kedalam kewajiban jangka pendek dan kewajiban jangka panjang. Kewajiban jangka pendek merupakan kelompok kewajiban yang diselesaikan dalam waktu kurang dari dua belas bulan setelah tanggal pelaporan. Kewajiban jangka panjang adalah kelompok kewajiban yang penyelesaiannya dilakukan setelah 12 (dua belas) bulan sejak tanggal pelaporan.

Jumlah Kewajiban Pemerintah Kabupaten Gowa per 31 Desember 2022 dan 2021 adalah sebesar Rp261.155.129.763,92 dan Rp31.465.776.469,09 yang terdiri dari:

Tabel 87 Rincian Kewajiban per 31 Desember 2022 dan 2021

(dalam rupiah)

No	Uraian	2022	2021
1	Kewajiban Jangka Pendek	93.380.300.452,92	31.465.776.469,09
2	Kewajiban Jangka Panjang	167.774.829.311,00	0,00
Jumlah Kewajiban		261.155.129.763,92	31.465.776.469,09

	TA 2022	TA 2021
a) Kewajiban Jangka Pendek	93.380.300.452,92	31.465.776.469,09

Kewajiban Jangka Pendek merupakan penilaian utang dengan menggunakan nilai nominal yang harus dibayar pada tanggal jatuh tempo.

Jumlah Kewajiban Jangka Pendek Pemerintah Kabupaten Gowa per 31 Desember 2022 dan 2021 adalah sebesar Rp93.380.300.452,92 dan Rp31.465.776.469,09 yang terdiri dari:

Tabel 88 Rincian Kewajiban Jangka Pendek per 31 Desember 2022 dan 2021

(dalam rupiah)

No	Uraian	2022	2021
1	Utang Perhitungan Pihak Ketiga (PFK)	21.000.980,00	52.733.238,00
2	Utang Bunga	0,00	0,00
3	Bagian Lancar Utang Jangka Panjang	49.104.828.096,00	0,00
4	Pendapatan Diterima Dimuka	1.036.129.064,00	862.768.678,00
5	Utang Belanja	42.990.203.709,92	10.635.991.232,00
6	Utang Jangka Pendek Lainnya	228.138.603,00	19.914.283.321,09
Jumlah Kewajiban Jangka Pendek		93.380.300.452,92	31.465.776.469,09



	TA 2022	TA 2021
1) Utang PFK	21.000.980,00	52.733.238,00

Utang Perhitungan Pihak Ketiga (PFK) merupakan utang Pemerintah Daerah kepada Pihak Lain yang disebabkan kedudukan Pemerintah sebagai pemotong pajak atau pungutan lainnya, seperti Pajak Penghasilan (PPh), Pajak Pertambahan Nilai (PPN), Iuran Askes, Taspen, dan Taperum. Utang PFK sebesar Rp21.000.980,00 merupakan pemotongan/pemungutan PPh 21 dan PPh 22 pada Bendahara Pengeluaran SKPD yang sampai dengan 31 Desember 2022 belum disetor ke kas negara.

Tabel 89 Rincian Utang Perhitungan Pihak Ketiga (PFK) per 31 Desember 2022 dan 2021

(dalam rupiah)

No	Uraian	2022	2021
1	PPN Pusat	9.575.746,00	1.980.000,00
2	PPh Ps. 21	2.167.982,00	49.102.487,00
3	PPh Ps. 22	8.066.374,00	1.650.751,00
4	PPh Ps. 23	1.190.878,00	0,00
Jumlah Utang Perhitungan PFK		21.000.980,00	52.733.238,00

Penyetoran ke kas negara atas PPN dan PPh Pasal 21 tersebut telah dilakukan pada Tahun 2022.

Tabel 90 Rincian Utang Perhitungan Pihak Ketiga (PFK) per SKPD

(dalam rupiah)

No	Uraian	Nilai
PPN Pusat		
1	Dinas Kesehatan	740.890,00
2	Dinas Ketahanan Pangan	5.097.114,00
3	Sekretariat Daerah	3.737.742,00
Jumlah PPN Pusat		9.575.746,00
PPh Ps. 21		
1	Dinas Kesehatan	507.582,00
2	Dinas Ketahanan Pangan	1.660.400,0
Jumlah PPh Ps.21		2.167.982,00
PPh Ps.22		



Pemerintah Kabupaten Gowa
Catatan Atas Laporan Keuangan (Audited)
Untuk tahun-tahun yang berakhir pada tanggal 31 Desember 2022 dan 2021

No	Uraian	Nilai
1	Dinas Kesehatan	102.600,00
2	Dinas Ketahanan Pangan	648.565,00
3	Sekretariat Daerah	419.520,00
4	Dinas Pendidikan	6.895.689,00
	Jumlah PPh Ps.22	8.066.374,00
	PPh Ps.23	
1	Dinas Ketahanan Pangan	1.002.697,00
2	Sekretariat Daerah	188.181,00
	Jumlah PPh Ps.23	1.190.878,00
	Jumlah Utang Perhitungan Pihak Ketiga	21.000.980,00

	TA 2022	TA 2021
2) Utang Bunga	0,00	0,00

Saldo Utang Bunga Pemerintah Kabupaten Gowa per 31 Desember 2022 dan 2021 disajikan sebesar Rp0,00.

	TA 2022	TA 2021
3) Bagian Lancar Utang Jangka Panjang	49.104.828.096,00	0,00

Bagian Lancar Utang Jangka Panjang merupakan kewajiban angsuran pokok yang seharusnya dibayarkan setelah tahun anggaran berjalan.

Saldo Bagian Lancar Utang Jangka Panjang Pemerintah Kabupaten Gowa per 31 Desember 2022 sebesar Rp49.104.828.096,00. Utang ini merupakan utang jangka panjang Pemerintah Daerah Kabupaten Gowa kepada Pemerintah Pusat dalam hal ini PT. Sarana Multi Infrastruktur (Persero) yang akan jatuh tempo dalam jangka waktu 1 tahun. Utang tersebut merupakan bagian dari utang dalam rangka Pemulihan Ekonomi Nasional (PEN) selama jangka waktu 5 tahun. Kabupaten Gowa telah membayar cicilan pokok sebesar Rp4.092.069.008,00 dan bunga serta biaya sebesar Rp5.304.022.158,00 pada tahun 2022.

	TA 2022	TA 2021
4) Pendapatan Diterima Dimuka	1.036.129.064,00	862.768.678,00



Pemerintah Kabupaten Gowa
Catatan Atas Laporan Keuangan (Audited)

Untuk tahun-tahun yang berakhir pada tanggal 31 Desember 2022 dan 2021

Saldo Pendapatan Diterima Dimuka Pemerintah Kabupaten Gowa per 31 Desember 2022 sebesar Rp1.036.129.064,00 merupakan pendapatan yang menambah kas yang diterima sebelum pelaksanaan kegiatan sehingga menimbulkan kewajiban dari pihak pemerintah daerah, dengan rincian pada tabel berikut.

Tabel 91 Daftar Pendapatan Diterima Dimuka Tahun 2022

(dalam rupiah)

No.	SKPD	Jenis Pendapatan	Jumlah
1	Dinas Penanaman Modal dan Pelayanan Atap Satu Pintu	Pajak Reklame Papan/Billboard/Videotron/Megatron	771.681.564
2	Dinas Perhubungan	Retribusi PKB-Kendaraan Bermotor Roda Empat	235.197.500,00
3	Sekretariat Daerah	Retribusi Sewa Lahan	29.250.000,00
Jumlah			1.036.129.064,00

Perhitungan Pendapatan Diterima Dimuka dilakukan berdasarkan Surat Keputusan Bupati Gowa Nomor 322/V/2017 tentang Mekanisme Pengukuran dan Penilaian Pendapatan Diterima Dimuka dan Beban Dibayar Dimuka pada Satuan Kerja Perangkat Daerah Lingkup Pemerintah Kabupaten Gowa yang menjelaskan bahwa Pendapatan Diterima Dimuka yang diterima secara tunai pada tanggal 1 sampai dengan 15 per bulan dihitung dan dicatat sebagai pendapatan 1 (satu) bulan, dan di atas tanggal 15 sampai dengan 31 dihitung dan dicatat pada bulan berikutnya.

Rincian pendapatan diterima dimuka per SKPD dan per wajib pajak dan retribusi dapat dilihat pada **Lampiran 8.1 s.d. 8.3**.

Rincian mutasi penambahan dan pengurangan Pendapatan Diterima Dimuka disajikan dalam tabel berikut.

Tabel 92 Mutasi Penambahan dan Pengurangan Pendapatan Diterima Dimuka TA 2022

(dalam rupiah)

No	Uraian	Saldo 2021	Mutasi Tambah	Mutasi Kurang	Saldo 2022
1	Dinas Penanaman Modal dan Pelayanan Atap Satu Pintu	574.178.678,00	771.681.564,00	574.178.678,00	771.681.564,00
2	Dinas Perhubungan	288.590.000,00	235.197.500,00	288.590.000,00	235.197.500,00
3	Sekretariat Daerah	0,00	29.250.000,00	0,00	29.250.000,00
Jumlah		862.768.678,00	1.036.129.064,00	862.768.678,00	1.036.129.064,00



	TA 2022	TA 2021
5) Utang Belanja	42.990.203.709,92	10.635.991.232,00

Utang Belanja berasal dari kontrak atau perolehan barang/jasa yang sampai dengan tanggal pelaporan belum dibayar. Utang kepada Pihak Ketiga dinilai sebesar kewajiban entitas pemerintah terhadap barang/jasa yang belum dibayar sesuai kesepakatan atau perjanjian.

Utang Belanja Pemerintah Kabupaten Gowa per 31 Desember 2022 dan 2021 masing-masing sebesar Rp42.990.203.709,92 dan sebesar Rp10.635.991.232,00. Kenaikan yang signifikan ini disebabkan oleh adanya pengalihan dari utang jangka pendek lainnya ke utang belanja.

Tabel 93 Rincian Utang Belanja per 31 Desember 2022 dan 2021

(dalam rupiah)

No	Uraian	2022	2021
1	Utang Belanja Pegawai	133.460.000,00	257.737.092,00
2	Utang Belanja Barang Jasa	15.450.995.974,00	10.378.254.140,00
3	Utang Belanja Hibah	733.213.408,12	0,00
4	Utang Belanja Modal Peralatan dan Mesin	78.969.800,00	0,00
5	Utang Belanja Modal Gedung dan Bangunan	876.410.440,60	0,00
6	Utang Belanja Modal Jalan, Jaringan, dan Irigasi	25.717.154.087,20	0,00
Jumlah Utang Belanja/Beban		42.990.203.709,92	10.635.991.232,00

Rincian utang belanja per SKPD dapat dilihat pada **Lampiran 8.4.** dan **Lampiran 8.5.**

Utang belanja Pemerintah Kabupaten Gowa per 31 Desember 2022 sebesar Rp42.990.203.709,92 terdiri dari :

Tabel 94 Rincian Utang Belanja Pegawai per 31 Desember 2022 dan 2021

(dalam rupiah)

No	Uraian	2022
1	Utang Belanja Tambahan Penghasilan (Tamsil) Guru PNSD	125.000.000,00
2	Utang Belanja Honorarium-Honorarium Penanggungjawaban Pengelola Keuangan	8.460.000,00
Jumlah Utang Belanja Pegawai		133.460.000,00



Tabel 95 Rincian Utang Belanja Belanja Barang Jasa per 31 Desember 2022 dan 2021

(dalam rupiah)

No	Uraian	2022
1	Tagihan Listrik	231.606.075,00
2	Tagihan Air	37.841.080,00
3	Tagihan Telepon	5.155.461,00
4	Tagihan Kawat/Faksimili/Internet/TV Berlangganan	6.832.155,00
5	Utang Bahan Bakar dan Pelumas	31.693.698,00
6	Utang Baha Baku	11.691.000,00
7	Utang Obat-Obatan	1.712.024.269,00
8	Utang Obat-Obatan Lainnya	4.444.535.094,00
9	Utang Langganan Jurnal/Surat Kabar/Majalah	1.220.000,00
10	Utang Jasa Tenaga Kesehatan	6.967.476.734,00
11	Utang Makanan dan Minuman pada Fasilitas Pelayanan Urusan Kesehatan	27.358.000,00
12	Utang Jasa Tenaga Laboratorium	16.498.298,00
13	Utang Jasa Pengolahan Sampah	433.198.835,00
14	Utang Isi Tabung Gas	408.896.250,00
15	Utang Jasa Tenaga Ahli	7.500.000,00
16	Utang Medical Check Up	1.052.976.825,00
17	Utang Sewa Bangunan Gedung Tempat Tinggal Lainnya	47.592.200,00
18	Utang Pemeliharaan Alat Kantor dan Rumah Tangga-Alat Kantor Lainnya	3.900.000,00
19	Utang Belanja Perjalanan Dinas Dalam Kota	3.000.000,00
Jumlah Utang Belanja Barang Jasa		15.450.995.974,00

Tabel 96 Rincian Utang Belanja Hibah per 31 Desember 2022

No	Uraian	Nilai (Rp)
1	Utang Belanja Hibah Barang kepada Pemerintah Pusat	193.451.088,12
2	Utang Belanja Hibah Barang kepada BUMD	529.762.320,00
3	Utang Belanja Hibah Uang kepada Badan dan Lembaga Nirlaba, Sukarela Bersifat Sosial Kemasyarakatan	10.000.000,00
Jumlah Utang Belanja Hibah		733.213.408,12



Tabel 97 Rincian Utang Belanja Modal per 31 Desember 2022

No	Uraian	Nilai (Rp)
	Utang Belanja Modal Peralatan Mesin	
1	Utang Belanja Modal Alat Rumah Tangga-Alat Rumah Tangga Lainnya (Home Use)	10.100.000,00
2	Utang Belanja Modal Alat Kedokteran-Alat Kedokteran Umum	59.178.800,00
3	Utang Belanja Modal Komputer Unit-Personal Computer	9.691.000,00
	Sub Total Utang Peralatan Mesin	78.969.800,00
	Utang Belanja Modal Gedung dan Bangunan	
4	Utang Belanja Modal Bangunan Gedung Tempat Kerja-Bangunan Gedung Kantor	834.361.951,00
5	Utang Belanja Modal Bangunan Gedung Tempat Kerja-Bangunan Gedung Instalasi	42.048.489,60
	Sub Total Utang Belanja Modal Gedung dan Bangunan	876.410.440,60
	Utang Belanja Modal Jalan, Jaringan, dan Irigasi	
6	Utang Belanja Modal Jalan-Jalan Kabupaten	23.296.223.342,37
7	Utang Belanja Modal Jembatan-Jembatan pada Jalan Kabupaten	577.258.840,88
8	Utang Belanja Modal Bangunan Air Irigasi- Bangunan Waduk Irigasi	244.747.800,00
9	Utang Belanja Modal Bangunan Air Irigasi- Bangunan Pembawa Irigasi	1.498.924.103,95
10	Utang Belanja Modal Bangunan Air Irigasi- Bangunan Pembuang Irigasi	100.000.000,00
	Sub Total Utang Belanja Modal Jalan, Jaringan, dan Irigasi	25.717.154.087,20
	Jumlah	26.672.534.327,80

1) Utang Jangka Pendek Lainnya	TA 2022	TA 2021
	228.138.603,00	19.914.283.321,09

Utang Jangka Pendek Lainnya per 31 Desember 2022 sebesar Rp228.138.603,00 merupakan utang kepada pihak ketiga atas pembayaran gaji dan tunjangan nonsertifikasi yang belum tersalurkan ke penerima. Dibandingkan dengan tahun 2021 utang jangka pendek lainnya lebih besar, hal ini disebabkan karena utang jangka pendek lainnya tahun 2022 dialihkan ke utang belanja modal.

Tabel 98 Rincian Utang Jangka Pendek Lainnya Per SKPD

(dalam rupiah)

No	Uraian	2022
1	Dinas Pendidikan	228.138.603,00



Pemerintah Kabupaten Gowa
Catatan Atas Laporan Keuangan (Audited)
Untuk tahun-tahun yang berakhir pada tanggal 31 Desember 2022 dan 2021

No	Uraian	2022
	Jumlah Utang Jangka Pendek Lainnya	228.138.603,00

b) Kewajiban Jangka Panjang	TA 2022	TA 2021
	167.774.829.311,00	0,00

Pemerintah Kabupaten Gowa pada Tahun 2022 mempunyai kewajiban jangka Panjang sebesar Rp167.774.829.311,00. Utang ini merupakan utang jangka panjang Pemerintah Daerah Kabupaten Gowa kepada Pemerintah Pusat dalam hal ini PT. Sarana Multi Infrastruktur (Persero) selama jangka waktu 5 tahun dalam rangka Pemulihan Ekonomi Nasional (PEN). Pada tahun 2022 Kabupaten Gowa telah membayar cicilan pokok utang sebesar Rp4.092.069.008,00 dan bunga sebesar Rp2.727.291.508,00 dari total pinjaman sebesar Rp220.971.726.415,00 sehingga utang yang tersisa sampai dengan 31 Desember 2022 sebesar Rp167.774.829.311,00.

3. Ekuitas	TA 2022	TA 2021
	4.312.390.521.888,12	4.221.624.690.708,35

Ekuitas adalah kekayaan bersih pemerintah yang merupakan selisih antara aset dan kewajiban pemerintah pada tanggal laporan. Saldo ekuitas di Neraca berasal dari saldo akhir ekuitas pada Laporan Perubahan Ekuitas.

Saldo Ekuitas sampai dengan periode 31 Desember 2022 sebesar Rp4.312.390.521.888,12 dan Tahun 2021 sebesar Rp4.221.624.690.708,35. Saldo Ekuitas mengalami peningkatan sebesar Rp81.456.312.582,08 dibandingkan tahun sebelumnya.



7.5.4. LAPORAN OPERASIONAL (LO)

Laporan Operasional menyediakan informasi mengenai seluruh kegiatan operasional keuangan entitas pelaporan yang tercerminkan dalam pendapatan - LO, beban, dan surplus/defisit operasional dari suatu entitas pelaporan yang penyajiannya disandingkan dengan periode sebelumnya.

1. Pendapatan – LO	TA 2022	TA 2021
	1.667.281.516.519,33	1.842.739.562.186,57

Pendapatan - LO adalah hak Pemerintah Daerah yang diakui sebagai penambah ekuitas dalam periode tahun anggaran yang bersangkutan dan tidak perlu dibayar kembali. Pendapatan – LO Pemerintah Kabupaten Gowa per 31 Desember 2022 sebesar Rp1.667.281.516.519,33.

Tabel 99 Rincian Pendapatan–LO per 31 Desember 2022 dan 2021

(dalam rupiah)

No	Uraian	2022	2021
1	Pendapatan Asli Daerah – LO	279.060.039.187,33	269.522.085.704,57
2	Pendapatan Transfer – LO	1.372.631.509.126,00	1.370.932.336.972,00
3	Lain-lain Pendapatan Yang Sah – LO	15.589.968.206,00	202.285.139.510,00
Jumlah Pendapatan – LO		1.667.281.516.519,33	1.842.739.562.186,57

a. Pendapatan Asli Daerah – LO	TA 2022	TA 2021
	279.060.039.187,33	269.522.085.704,57

Akun PAD ini merupakan realisasi PAD pada Laporan Operasional untuk periode TA 2022 yang terealisasi sebesar Rp279.060.039.187,33 dengan rincian sebagai berikut.

Tabel 100 Rincian PAD – LO per 31 Desember 2022 dan 2021

(dalam rupiah)

No	Uraian	2022	2021
1	Pajak Daerah – LO	157.180.895.838,00	142.004.360.099,50
2	Retribusi Daerah – LO	70.164.238.782,00	50.323.915.951,25
3	Lain-lain PAD Yang Sah – LO	45.690.149.680,33	73.124.081.089,82
4	Pendapatan Hasil Pengelolaan Kekayaan Daerah yang Dipisahkan – LO	6.024.754.887,00	4.069.728.564,00
Jumlah Pendapatan – LO		279.060.039.187,33	269.522.085.704,57



Pemerintah Kabupaten Gowa
Catatan Atas Laporan Keuangan (Audited)

Untuk tahun-tahun yang berakhir pada tanggal 31 Desember 2022 dan 2021

Masing-masing realisasi jenis PAD TA 2022 dapat dijelaskan sebagai berikut.

	TA 2022	TA 2021
1) Pajak Daerah – LO	157.180.895.838,00	142.004.360.099,50

Pajak Daerah merupakan Pendapatan Asli Daerah yang dipungut dan dikelola oleh SKPD yang tarifnya ditetapkan melalui Peraturan Daerah Kabupaten Gowa.

Pendapatan pajak pada Laporan Operasional disajikan dengan basis akrual, pengakuan pendapatan terjadi pada saat timbulnya hak atas pendapatan pada Tahun 2022, sehingga nilai pendapatan pajak daerah pada Laporan Operasional adalah sebesar ketetapan yang diterbitkan pada Tahun 2022 ditambah dengan penerimaan pajak tanpa ketetapan Tahun 2022. Pembayaran atas piutang tahun sebelumnya tidak masuk pada pendapatan Laporan Operasional melainkan masuk pada pendapatan LRA.

Pendapatan Pajak Daerah pada Tahun 2022 terealisasi sebesar Rp157.180.895.838,00 dengan rincian pada tabel berikut.

Tabel 101 Rincian Pendapatan Pajak Daerah – LO per 31 Desember 2022

(dalam rupiah)

No	Uraian	2022	2021
1	Pajak Hotel-LO	1.315.772.359,00	884.364.467,00
2	Pajak Restoran dan Sejenisnya-LO	6.961.516.778,00	6.685.448.198,00
3	Pajak Rumah Makan dan Sejenisnya-LO	2.978.838.190,00	2.513.403.717,50
4	Pajak Pagelaran Kesenian/Musik/Tari/Busana-LO	642.972.187,00	428.037.688,00
5	Pajak Reklame Papan/Billboard/Videotron/Megatron - LO	1.307.029.018,00	1.248.751.266,00
6	Pajak Reklame Kain – LO	512.326.666,00	455.597.500,00
7	Pajak Penerangan Jalan Sumber Lain – LO	50.733.593.901,00	44.012.570.211,00
8	Pajak Parkir – LO	50.694.718,00	1.265.700,00
9	Pajak Air Tanah – LO	416.323.298,00	235.250.092,00
10	Pajak Mineral bukan Logam dan Batuan Lainnya-LO	812.077.030,00	995.362.390,00
11	PBBP2-LO	30.296.209.273,00	22.394.477.206,00
12	BPHTB-Pemindahan Hak-LO	61.153.542.420,00	62.149.831.664,00
	Jumlah Pendapatan Pajak Daerah – LO	157.180.895.838,000	142.004.360.099,50



Pemerintah Kabupaten Gowa
Catatan Atas Laporan Keuangan (Audited)

Untuk tahun-tahun yang berakhir pada tanggal 31 Desember 2022 dan 2021

	TA 2022	TA 2021
2) Retribusi Daerah - LO	70.164.238.782,00	50.323.915.951,25

Pendapatan retribusi daerah pada Pemerintah Kabupaten Gowa dipungut dan dikelola oleh SKPD penghasil. Pendapatan Retribusi Daerah terkait langsung dengan pelayanan kepada masyarakat yang diberikan oleh Pemerintah Kabupaten Gowa. Pemungutan Retribusi Daerah Kabupaten Gowa didasarkan atas Undang-Undang Republik Indonesia Nomor 28 Tahun 2009 tentang Pajak Daerah dan Retribusi Daerah dan besarnya retribusi daerah ditetapkan melalui Peraturan daerah.

Pendapatan Retribusi Daerah pada tahun 2022 terealisasi sebesar Rp70.164.238.782,00 dengan rincian pada tabel berikut.

Tabel 102 Rincian Pendapatan Retribusi Daerah – LO per 31 Desember 2022

(dalam rupiah)

No	Uraian	2022	2021
1	Retribusi Pelayanan Kesehatan-LO	64.718.189.792,00	41.607.281.470,00
2	Retribusi Pelayanan Persampahan/ Kebersihan-LO	410.442.000,00	381.437.000,00
3	Retribusi Pelayanan Pemakaman dan Pengabuan Mayat-LO	19.200.000,00	19.200.000,00
4	Retribusi Pelayanan Parkir di Tepi Jalan Umum-LO	280.952.800,00	150.600.000,00
5	Retribusi Pengujian Kendaraan Bermotor- LO	1.507.172.500,00	1.177.762.416,00
6	Retribusi Pemeriksaan Alat Pemadam Kebakaran-LO	92.028.500,00	88.667.100,00
7	Retribusi Pelayanan Tera/Tera Ulang-LO	33.610.000,00	36.225.000,00
8	Retribusi Pemakaian Kekayaan Daerah-LO	478.956.318,00	447.923.060,00
9	Retribusi Pasar Grosir dan/atau Pertokoan- LO	1.045.457.000,00	800.099.500,00
10	Retribusi Terminal-LO	47.300.000,00	37.300.000,00
11	Retribusi Tempat Khusus Parkir-LO	53.918.600,00	0,00
12	Retribusi Tempat Penginapan/ Pesanggrahan/Vila-LO	57.000.000,00	160.115.000,00
13	Retribusi Rumah Potong Hewan-LO	49.740.000,00	57.720.000,00
14	Retribusi Tempat Rekreasi dan Olahraga-LO	250.242.000,00	481.750.000,00



Pemerintah Kabupaten Gowa
Catatan Atas Laporan Keuangan (Audited)

Untuk tahun-tahun yang berakhir pada tanggal 31 Desember 2022 dan 2021

No	Uraian	2022	2021
15	Retribusi Penjualan Produksi Usaha Daerah-LO	162.100.000,00	172.560.000,00
16	Retribusi Izin Mendirikan Bangunan-LO	957.409.272,00	4.704.635.405,25
17	Retribusi Izin Trayek untuk Menyediakan Pelayanan Angkutan Umum-LO	520.000,00	640.000,00
Jumlah Pendapatan Retribusi Daerah – LO		70.164.238.782,00	50.323.915.951,25

	TA 2022	TA 2021
3) HPKD yang Dipisahkan – LO	6.024.754.887,00	4.069.728.564,00

Pendapatan ini adalah PAD dari pembagian laba atas Penyertaan Modal Pemerintah Daerah Kabupaten Gowa pada Perusahaan Daerah atau Badan Usaha Milik Daerah. Pendapatan ini diterima dan dikelola melalui BPKD dengan realisasi pada TA 2022 sebesar Rp6.024.754.887,00 dengan rincian pada berikut.

Tabel 103 Rincian Pendapatan HPKD yang Dipisahkan – LO per 31 Desember 2022 dan 2021

(dalam rupiah)

No	Uraian	2022	2021
1	Bagian Laba yang Dibagikan kepada Pemerintah Daerah (Dividen) atas Penyertaan Modal pada BUMD (Lembaga Keuangan)-LO	3.757.255.747,00	3.894.728.564,00
2	Bagian Laba yang Dibagikan kepada Pemerintah Daerah (Dividen) atas Penyertaan Modal pada BUMD (Aneka Usaha)-LO	0,00	175.000.000,00
3	Bagian Laba yang Dibagikan kepada Pemerintah Daerah (Dividen) atas Penyertaan Modal pada BUMD (Bidang Air Minum)-LO	2.267.499.140,00	0,00
Jumlah Pendapatan HPKD yang Dipisahkan-LO		6.024.754.887,00	4.069.728.564,00

a) Bagian Laba atas Penyertaan Modal pada Perusahaan Milik Negara/BUMN merupakan pendapatan yang bersumber dari PT. Bank Sulselbar sebesar Rp3.757.255.747,00 dan;



Pemerintah Kabupaten Gowa
Catatan Atas Laporan Keuangan (Audited)

Untuk tahun-tahun yang berakhir pada tanggal 31 Desember 2022 dan 2021

- b) Bagian Laba atas Penyertaan Modal pada Perusahaan Milik Daerah/BUMD merupakan pendapatan yang bersumber dari PDAM Gowa sebesar Rp2.267.499.140,00 dan PD *Holding Company* sebesar Rp0,00;
- c) Bagian Laba atas Penyertaan Modal pada Perusahaan Milik Swasta merupakan pendapatan yang bersumber dari PT. GMTDC sebesar Rp0,00.

	TA 2022	TA 2021
4) Lain-lain PAD yang Sah – LO	45.690.149.680,33	73.124.081.089,81

Pendapatan tersebut merupakan pendapatan diluar pendapatan pajak retribusi dan hasil pengelolaan kekayaan daerah yang dipisahkan dan realisasi penerimaan Lain-Lain PAD untuk periode TA 2022 dengan realisasi sebesar Rp45.690.149.680,33. Rincian pada tabel berikut.

Tabel 104 Rincian Lain-Lain PAD yang Sah – LO per 31 Desember 2021

(dalam rupiah)

No	Uraian	2022	2021
1	Hasil Penjualan Bangunan Gedung dan Bangunan-LO	0,00	51.756.900,00
2	Hasil Penjualan Tugu Titik Kontrol/Pasti-LO	0,00	0,00
3	Jasa Giro Kas Daerah – LO	10.413.087.005,10	7.984.137.075,87
4	Jasa Giro pada Kas di Bendahara-LO	9.475.618,00	0,00
4	Pendapatan Bunga atas Penempatan Uang Pemerintah Daerah-LO	61.805.907,40	0,00
5	Tuntutan Ganti Kerugian Daerah terhadap Pegawai Negeri Bukan Bendahara atau Pejabat Lain-LO	1.914.885.800,24	4.359.282.733,52
6	Pendapatan Denda Pajak Hotel-LO	0,00	263.385.998,00
7	Pendapatan Denda Pajak Restoran-LO	0,00	20.715.653,00
8	Pendapatan Denda PBBP2-LO	1.724.136.070,24	1.717.956.628,08
9	Pendapatan Denda BPHTB-Pemindahan Hak- LO	439.717.812,74	400.368.408,00
10	Pendapatan dari Pengembalian Kelebihan Pembayaran Gaji an Tunjangan -LO	2.802.840.808,61	14.086.041.049,98
11	Pendapatan Dana Kapitasi JKN pada FKTP-LO	28.272.210.658,00	40.145.850.515,00
12	Lain-lain PAD Yang Sah Lainnya – LO	51.990.000,00	4.094.586.128,36
Jumlah Lain-lain PAD yang Sah – LO		45.690.149.680,33	73.124.081.089,81



Pemerintah Kabupaten Gowa
Catatan Atas Laporan Keuangan (Audited)

Untuk tahun-tahun yang berakhir pada tanggal 31 Desember 2022 dan 2021

b. Pendapatan Transfer – LO	TA 2022	TA 2021
	1.372.631.509.126,00	1.370.932.336.972,00

Pendapatan ini merupakan Pendapatan berupa Transfer dari Pemerintah Pusat dan Pemerintah Provinsi yang diterima dan dikelola oleh BPKD Kabupaten Gowa. Adapun realisasi Pendapatan Transfer untuk periode TA 2022 sebesar Rp1.372.631.509.126,00 dengan rincian sebagai berikut.

Tabel 105 Rincian Pendapatan Transfer – LO per 31 Desember 2022

(dalam rupiah)

No	Uraian	2022	2021
1	Pendapatan Transfer Pemerintah Pusat -LO	1.236.784.048.789,00	1.264.495.621.269,00
2	Pendapatan Transfer Antar Daerah – LO	135.847.460.337,00	106.436.715.703,00
Jumlah Pendapatan Transfer – LO		1.372.631.509.126,00	1.370.932.336.972,00

Sebagaimana rincian Pendapatan transfer - LO di atas, Pendapatan transfer tahun 2022 terbagi atas Transfer Pemerintah Pusat - LO dan Transfer Pemerintah Daerah – LO.

Masing-masing realisasi jenis Pendapatan Transfer TA 2022 dapat dijelaskan sebagai berikut.

1) Pendapatan Transfer Pemerintah Pusat -LO	TA 2022	TA 2021
	1.236.784.048.789,00	1.264.495.621.269,00

Realisasi Pendapatan Transfer Pemerintah Pusat – LO Pemerintah Kabupaten Gowa untuk periode Tahun 2022 secara total terealisasi sebesar Rp1.236.784.048.789,00 dengan rincian sebagai berikut.

Tabel 106 Rincian Transfer Pemerintah Pusat –LO per 31 Desember 2021

(dalam rupiah)

No	Uraian	2022	2021
1	DBH PBB-LO	8.880.263.200,00	11.050.428.414,00
2	DBH PPh Pasal 21-LO	10.085.126.191,00	9.914.319.253,00
3	DBH PPh Pasal 25 dan Pasal 29/WPOPDN-LO	715.488.819,00	0,00



Pemerintah Kabupaten Gowa
Catatan Atas Laporan Keuangan (Audited)

Untuk tahun-tahun yang berakhir pada tanggal 31 Desember 2022 dan 2021

No	Uraian	2022	2021
4	DBH CHT-LO	220.768.699,00	185.623.499,00
5	DBH SDA Minyak Bumi-LO	156.017,00	0,00
6	DBH SDA Gas Bumi-LO	808.540.793,00	1.195.798.568,00
7	DBH SDA Mineral dan Batubara-Landrent-LO	10.405.376.862,00	4.790.021.181,00
8	DBH SDA Kehutanan-PSDH-LO	104.429.417,00	464.774.966,00
9	DBH SDA Perikanan-LO	2.170.064.211,00	1.448.657.401,00
10	DAU-LO	795.804.286.000,00	795.804.286.000,00
11	DAK Fisik-Bidang Pendidikan-Reguler-PAUD- LO	544.812.000,00	4.946.565.308,00
12	DAK Fisik-Bidang Pendidikan-Reguler-SD-LO	22.714.445.000,00	21.878.438.320,00
13	DAK Fisik-Bidang Pendidikan-Reguler-SMP-LO	9.354.193.000,00	9.613.820.468,00
14	DAK Fisik-Bidang Pendidikan-Reguler- Perpustakaan Daerah-LO	0,00	9.991.927.167,00
15	DAK Fisik-Bidang Kesehatan dan KB-Reguler- Pelayanan Kesehatan Dasar-LO	25.422.832.398,00	61.380.459.817,00
16	DAK Fisik-Bidang Kesehatan dan KB-Reguler- Pelayanan Kesehatan Rujukan-LO	0,00	1.901.969.000,00
17	DAK Fisik-Bidang Kesehatan dan KB-Reguler- Pelayanan Kefarmasian-LO	6.856.476.815,00	7.810.471.854,00
18	DAK Fisik-Bidang Kesehatan dan KB-Penugasan-Penurunan AKI dan AKB-LO	0,00	13.617.994.262,00
19	DAK Fisik-Bidang Kesehatan dan KB-Penugasan-Penguatan Intervensi Stunting-LO	1.998.082.200,00	26.991.195.163,00
20	DAK Fisik-Bidang Kesehatan dan KB-Penugasan-Peningkatan Pencegahan dan Pengendalian Penyakit dan Sanitasi Total Berbasis Masyarakat-LO	4.674.030.220,00	315.780.000,00
21	DAK Fisik-Bidang Kesehatan dan KB-Reguler- KB-LO	1.435.382.500,00	869.322.571,00
22	DAK Fisik-Bidang Perumahan dan Permukiman-Reguler-Penyediaan Rumah Swadaya-LO	0,00	1.036.480.000,00
23	DAK Fisik-Bidang Pertanian-Penugasan- Pembangunan/Renovasi	12.137.858.143,00	7.004.700.000,00



Pemerintah Kabupaten Gowa
Catatan Atas Laporan Keuangan (Audited)

Untuk tahun-tahun yang berakhir pada tanggal 31 Desember 2022 dan 2021

No	Uraian	2022	2021
	Sarana dan Prasarana Fisik Dasar Pembangunan Pertanian-LO		
24	DAK Fisik-Bidang Kelautan dan Perikanan- Penugasan-LO	0,00	1.184.658.465,00
25	DAK Fisik-Bidang Jalan-Reguler- Jalan-LO	31.035.752.400,00	13.566.695.100,00
26	DAK Fisik-Bidang Jalan-Penugasan- Jalan-LO	20.731.989.402,00	0,00
27	DAK Fisik-Bidang Air Minum- Reguler-LO	6.021.815.000,00	0,00
28	DAK Fisik-Bidang Air Minum- Penugasan-LO	0,00	7.539.023.200,00
29	DAK Fisik-Bidang Sanitasi-Reguler- LO	4.813.200.000,00	0,00
30	DAK Fisik-Bidang Sanitasi- Penugasan-LO	0,00	5.758.107.000,00
31	DAK Fisik-Bidang Irigasi-Penugasan- LO	8.934.615.234,00	14.156.431.241,00
32	DAK Fisik-Bidang Lingkungan Hidup dan Kehutanan-Penugasan-Lingkungan Hidup-LO	0,00	1.272.810.000,00
33	DAK Non Fisik-BOS Reguler-LO	94.331.865.021,00	0,00
34	DAK Non Fisik-TPG PNSD-LO	120.759.214.100,00	149.239.832.000,00
35	DAK Non Fisik-Tamsil Guru PNSD- LO	1.719.000.000,00	560.250.000,00
36	DAK Non Fisik-TKG PNSD-LO	0,00	186.750.000,00
37	DAK Non Fisik-BOP PAUD-LO	8.274.507.000,00	7.958.700.000,00
38	DAK Non Fisik-BOP Pendidikan Kesetaraan-LO	2.723.600.000,00	2.626.531.360,00
39	DAK Non Fisik-BOP Museum dan Taman Budaya-Museum-LO	700.000.000,00	300.000.000,00
40	DAK Non Fisik-BOKKB-BOK-LO	13.516.393.639,00	15.929.204.000,00
41	DAK Non Fisik-BOKKB-BOKB-LO	7.301.988.400,00	14.317.824.496,00
42	DAK Non Fisik-Dana Pelayanan Administrasi Kependudukan-LO	0,00	1.558.240.195,00
43	DAK Non Fisik-PK2UKM-LO	400.800.000,00	0,00
44	DAK Non Fisik-Dana Pelayanan Kepariwisata-LO	488.215.000,00	862.578.000,00



No	Uraian	2022	2021
45	DAK Non Fisik-Dana Bantuan BLPS-LO	330.681.108,00	1.521.143.000,00
46	DID-LO	0,00	33.743.810.000,00
47	DAK Non Fisik-Dana Ketahanan Pangan Dan Pertanian-LO	367.800.000,00	0,00
Jumlah Transfer Pemerintah Pusat – LO		1.236.784.048.789,00	1.264.495.621.269,00

2) Pendapatan Transfer Antar Daerah – LO	TA 2022	TA 2021
	135.847.460.337,00	106.436.715.703,00

Realisasi Pendapatan Transfer Antar Daerah – LO untuk TA 2022 sebesar Rp135.847.460.337,00 dengan rincian sebagai berikut.

Tabel 107 Rincian Transfer Antar Daerah – LO per 31 Desember 2022 dan 2021

(dalam rupiah)

No	Uraian	2022	2021
1	Pendapatan Bagi Hasil Pajak Kendaraan Bermotor-LO	25.742.404.420,00	5.801.113.190,00
2	Pendapatan Bagi Hasil Bea Balik Nama Kendaraan Bermotor-LO	22.794.380.679,00	25.174.688.335,00
3	Pendapatan Bagi Hasil Pajak Bahan Bakar Kendaraan Bermotor-LO	30.535.736.847,00	31.353.552.453,00
4	Pendapatan Bagi Hasil Pajak Air Permukaan- LO	708.758.058,00	654.893.939,00
5	Pendapatan Bagi Hasil Pajak Rokok-LO	33.864.296.877,00	35.012.927.786,00
6	Bantuan Keuangan Khusus dari Pemerintah Provinsi	22.201.883.456,00	8.439.540.000,00
Jumlah Transfer Antar Daerah – LO		135.847.460.337,00	106.436.715.703,00

c. Lain-lain Pendapatan yang Sah	TA 2022	TA 2021
	15.589.968.206,00	202.285.139.510,00

Lain-lain Pendapatan yang Sah ini pada Tahun 2022 terealisasi sebesar Rp15.589.968.206,00 merupakan pendapatan hibah dari Pemerintah Pusat dan pendapatan hibah Dana BOS. Pada tahun 2020 Lain-Lain Pendapatan yang Sah terbagi atas Pendapatan Hibah-LO, Lain-lain Pendapatan Sesuai dengan



Pemerintah Kabupaten Gowa
Catatan Atas Laporan Keuangan (Audited)

Untuk tahun-tahun yang berakhir pada tanggal 31 Desember 2022 dan 2021

Ketentuan Peraturan Perundang-Undangan - LO / Pendapatan Lainnya-LO dan Dana Desa.

Realisasi Pendapatan Lain-lain Pendapatan yang Sah untuk TA 2022 sebesar Rp15.589.968.206,00 dengan rincian sebagai berikut.

Tabel 108 Rincian Pendapatan Lain-Lain Pendapatan yang Sah – LO per 31 Desember 2022 dan 2021

(dalam rupiah)

No	Uraian	2022	2021
1	Pendapatan Hibah-LO	15.589.968.206,00	0
2	Pendapatan Hibah dari Pemerintah Pusat – LO	0,00	114.850.249.510,00
3	Lain-lain Pendapatan Sesuai dengan Ketentuan Peraturan Perundang-Undangan - LO / Pendapatan Lainnya-LO	0,00	87.434.890.000,00
Jumlah Transfer Pemerintah Pusat Lainnya – LO		15.589.968.206,00	202.285.139.510,00

	TA 2022	TA 2021
1) Pendapatan Hibah – LO	15.589.968.206,00	114.850.249.510,00

Realisasi Pendapatan Hibah tahun 2022 sebesar Rp15.589.968.206,00. Pengakuan pendapatan hibah – LO terjadi pada saat hak pemerintah timbul yang akan menambah ekuitas dalam periode tahun anggaran berjalan serta tidak perlu dibayar Kembali. Pendapatan hibah ini di antaranya merupakan pendapatan hibah dari Kementerian Kesehatan berupa mobil ambulance kepada kepada RSUD Syekh Yusuf, hibah dari Dirjen Bina Marga berupa mesin pencacah plastik dan hibah dari Perpustakaan Nasional berupa mobil perpustakaan keliling.

	TA 2022	TA 2021
2) Lain-lain Pendapatan Sesuai dengan Ketentuan Peraturan Perundang-Undangan - LO / Pendapatan Lainnya-LO	0,00	87.434.890.000,00

Realisasi Pendapatan Lainnya sebesar Rp87.434.890.000,00 merupakan realisasi pendapatan Dana BOS tahun 2021.

	TA 2022	TA 2021
2. Beban	1.576.580.682.815,69	1.605.315.494.987,65



Pemerintah Kabupaten Gowa
Catatan Atas Laporan Keuangan (Audited)

Untuk tahun-tahun yang berakhir pada tanggal 31 Desember 2022 dan 2021

Beban adalah penurunan manfaat ekonomi atau potensi jasa dalam periode pelaporan yang menurunkan ekuitas, yang dapat berupa pengeluaran atau konsumsi aset atau timbulnya kewajiban. Pada TA 2022, beban Pemerintah Kabupaten Gowa sebesar Rp1.576.580.682.815,69 dengan rincian sebagai berikut.

Tabel 109 Rincian Beban – LO per 31 Desember 2022 dan 2021

(dalam rupiah)

No	Uraian	2022	2021
1	Beban Pegawai	673.890.185.685,00	704.626.790.500,00
2	Beban Barang dan Jasa	494.476.534.237,87	474.068.521.925,81
3	Beban Bunga	0,00	0,00
4	Beban Hibah	46.670.661.626,11	38.748.452.089,20
5	Beban Bantuan Sosial	2.312.128.730,00	3.050.861.500,00
6	Beban Penyisihan Piutang	5.719.455.245,27	8.473.388.428,78
7	Beban Lain-Lain	0,00	240.118.892,75
8	Beban Penyusutan Peralatan dan Mesin	57.852.946.818,39	88.290.854.902,07
9	Beban Penyusutan Gedung dan Bangunan	59.900.055.693,00	58.864.601.406,00
10	Beban Penyusutan Jalan, Jaringan dan Irigasi	149.429.433.480,05	141.654.399.395,04
12	Beban Penyusutan Aset Tetap Lainnya	47.452.281,00	91.582.610,00
13	Beban Amortisasi Aset Tidak Berwujud	3.572.959.696,00	4.259.277.269,00
14	Beban Bagi Hasil	1.068.106.323,00	1.068.106.323,00
15	Beban Bantuan Keuangan	81.640.763.000,00	81.878.539.746,00
Jumlah Beban – LO		1.576.580.682.815,69	1.605.315.494.987,65

Masing-masing akun Beban dapat diuraikan sebagai berikut.

	TA 2022	TA 2021
a. Beban Pegawai	673.890.185.685,00	704.626.790.500,00



Pemerintah Kabupaten Gowa
Catatan Atas Laporan Keuangan (Audited)

Untuk tahun-tahun yang berakhir pada tanggal 31 Desember 2022 dan 2021

Beban pegawai - LO disajikan dengan basis akrual, yaitu pengakuan beban pegawai terjadi pada saat timbulnya kewajiban, sehingga nilai beban pegawai - LO sebesar belanja pegawai yang dibayarkan pada Tahun 2022 dan tidak termasuk pembayaran atas belanja pegawai tahun sebelumnya dikurangi dengan belanja pegawai yang dikapitalisasi menjadi aset tetap dan ditambah dengan utang belanja pegawai yang terjadi pada Tahun 2022.

Beban Pegawai merupakan saldo Beban Pegawai periode 1 Januari 2022 sampai dengan 31 Desember 2021 yang terealisasi sebesar Rp673.890.185.685,00 dengan rincian pada tabel berikut.

Tabel 110 Rincian Beban Pegawai – LO per 31 Desember 2022

(dalam rupiah)

No	Uraian	2022	2021
1	Beban Gaji dan Tunjangan ASN	468.903.806.997,00	485.290.226.171,00
2	Beban Tambahan Penghasilan ASN	43.582.224.565,00	42.837.543.970,00
3	Beban Tambahan Penghasilan berdasarkan Pertimbangan Objektif Lainnya ASN	138.647.921.308,00	155.833.322.365,00
4	Beban Gaji dan Tunjangan DPRD	21.394.622.478,00	19.524.139.168,00
5	Beban Gaji dan Tunjangan KDH/WKDH	842.010.337,00	815.058.826,00
6	Beban Penerimaan Lainnya Pimpinan DPRD serta KDH/WKDH	519.600.000,00	326.500.000,00
Jumlah Beban Pegawai- LO		673.890.185.685,00	704.626.790.500,00

b. Beban Barang dan Jasa

TA 2022	TA 2021
494.476.534.237,87	474.068.521.925,81

Beban Barang dan Jasa merupakan penurunan manfaat ekonomi dalam periode pelaporan yang menurunkan ekuitas, yang dapat berupa pengeluaran atau konsumsi aset atau timbulnya kewajiban akibat transaksi pengadaan barang dan jasa yang habis pakai, perjalanan dinas, pemeliharaan termasuk pembayaran honorarium kegiatan kepada non pegawai dan pemberian hadiah atas kegiatan tertentu terkait dengan suatu prestasi.

Beban Barang dan Jasa merupakan saldo Beban periode 1 Januari 2022 sampai dengan 31 Desember 2022 sebesar Rp494.476.534.237,87 dengan rincian pada tabel berikut.



Pemerintah Kabupaten Gowa
Catatan Atas Laporan Keuangan (Audited)

Untuk tahun-tahun yang berakhir pada tanggal 31 Desember 2022 dan 2021

Tabel 111 Rincian Beban Barang dan Jasa – LO per 31 Desember 2022

(dalam rupiah)

No	Uraian	2022	2021
1	Beban Barang Pakai Habis	116.606.502.536,34	137.217.094.145,77
2	Beban Barang Tak Habis Pakai	0	4.395.000,00
3	Beban Jasa Kantor	160.643.040.059,94	185.447.576.458,51
4	Beban Iuran Jaminan/Asuransi	49.304.093.422,50	60.778.785.506,50
5	Beban Sewa Tanah	37.107.800,00	3.300.000,00
6	Beban Sewa Peralatan dan Mesin	6.097.453.445,00	6.230.165.400,00
7	Beban Sewa Gedung dan Bangunan	682.342.200,00	612.156.079,00
8	Beban Sewa Aset Tetap Lainnya	26.000.000,00	20.000.000,00
9	Beban Jasa Konsultansi Konstruksi	284.877.500,00	2.868.430.460,03
10	Beban Jasa Konsultansi Non Konstruksi	1.917.214.850,00	272.044.000,00
11	Beban Kursus/Pelatihan, Sosialisasi, Bimbingan Teknis serta Pendidikan dan Pelatihan	11.397.956.618,00	7.434.497.710,00
12	Beban Jasa Insentif Pemungutan Pajak Daerah bagi Pegawai Non ASN	764.993.889,00	648.327.000,00
13	Beban Jasa Insentif bagi Pegawai Non ASN atas Pemungutan Retribusi	73.449.578,00	109.375.000,00
14	Beban Pemeliharaan Peralatan dan Mesin	4.275.832.747,00	4.904.225.287,00
15	Beban Pemeliharaan Gedung dan Bangunan	3.611.721.373,09	3.562.669.119,00
16	Beban Pemeliharaan Jalan, Jaringan, dan Irigasi	944.283.430,00	556.042.310,00
17	Beban Perjalanan Dinas Dalam Negeri	59.857.945.407,00	0,00
18	Beban Perjalanan Dinas Dalam Daerah	0,00	61.213.399.191,00
19	Beban Uang yang Diberikan kepada Pihak Ketiga/Pihak Lain/Masyarakat	3.832.710.200,00	2.186.039.259,00
20	Beban Jasa yang Diberikan kepada Pihak Ketiga/Pihak Lain/Masyarakat	59.615.800,00	0,00
21	Beban Barang Ekstra Komptable	818.780.636,00	0,00
22	Beban Barang dan Jasa BOS	73.240.612.746,00	0,00
Jumlah Beban Barang dan Jasa – LO		494.476.534.237,87	474.068.521.925,81



Pemerintah Kabupaten Gowa
Catatan Atas Laporan Keuangan (Audited)

Untuk tahun-tahun yang berakhir pada tanggal 31 Desember 2022 dan 2021

Beban Barang dan Jasa tahun 2022 sebesar Rp494.476.534.237,87 sedangkan tahun 2021 sebesar Rp474.068.521.925,81. Hal ini disebabkan karena pada tahun 2022 beban barang jasa terbagi atas beban pegawai, beban persediaan, beban jasa, beban pemeliharaan dan beban perjalanan dinas.

	TA 2022	TA 2021
c. Beban Bunga	0,00	0,00

Beban Bunga merupakan beban pemerintah dalam bentuk uang yang bersifat wajib dan mengikat kepada perbankan atau lembaga pembiayaan. Pada tahun 2022 maupun 2021 tidak terdapat beban pada Pemerintah Daerah Kabupaten Gowa.

	TA 2022	TA 2021
d. Beban Subsidi	0,00	0,00

Beban Subsidi merupakan beban pemerintah dalam bentuk uang yang bersifat wajib dan mengikat. Tidak ada realisasi pada tahun 2022 dan 2021.

	TA 2022	TA 2021
e. Beban Hibah	46.670.661.626,11	38.748.452.089,20

Beban Hibah merupakan beban pemerintah dalam bentuk uang, barang, atau jasa kepada pemerintah, Pemerintah Kota lainnya, perusahaan daerah, masyarakat, dan organisasi kemasyarakatan, yang bersifat tidak wajib dan tidak mengikat.

Beban Hibah adalah Beban Hibah yang terjadi pada periode 1 Januari 2022 sampai dengan 31 Desember 2022 dengan realisasi sebesar Rp46.670.661.626,11.

Rincian Beban Hibah disajikan dalam tabel berikut.

Tabel 112 Rincian Beban Hibah per 31 Desember 2022

(dalam rupiah)

No	Uraian	2022	2021
1	Beban Hibah Uang kepada Pemerintah Pusat	2.555.000.000,00	5.702.496.848,00
2	Beban Hibah Barang kepada Pemerintah Pusat	2.114.041.088,12	0,00
3	Beban Hibah Uang kepada Pemerintah Daerah Lainnya	0,00	2.378.900.000,00



Pemerintah Kabupaten Gowa
Catatan Atas Laporan Keuangan (Audited)

Untuk tahun-tahun yang berakhir pada tanggal 31 Desember 2022 dan 2021

No	Uraian	2022	2021
4	Beban Hibah Barang kepada BUMD	529.762.320,00	9.091.224.300,00
5	Beban Hibah Uang kepada Badan dan Lembaga yang Bersifat Nirlaba, Sukarela dan Sosial yang Dibentuk Berdasarkan Peraturan Perundang-Undangan	16.206.994.000,00	7.704.403.470,00
6	Beban Hibah Uang kepada Badan dan Lembaga Nirlaba, Sukarela dan Sosial yang Telah Memiliki Surat Keterangan	1.166.359.000,00	2.955.000.000,00
7	Beban Hibah kepada Badan dan Lembaga Nirlaba, Sukarela Bersifat Sosial Kemasyarakatan	12.529.307.000,00	9.425.889.500,00
8	Beban Hibah Uang Dana BOS yang Diterima oleh Satdikdas Swasta	9.796.289.720,00	0,00
9	Beban Hibah Bantuan Keuangan Kepada Partai Politik	1.772.908.497,99	1.490.537.971,20
Jumlah Beban Pemeliharaan- LO		46.670.661.626,11	38.748.452.089,20

f. Beban Bantuan Sosial	TA 2022	TA 2021
	2.312.128.730,00	3.050.861.500,00

Beban Bantuan Sosial merupakan beban Pemerintah Kota dalam bentuk uang atau barang yang diberikan kepada individu, keluarga, kelompok dan/atau masyarakat yang sifatnya tidak secara terus menerus dan selektif yang bertujuan untuk melindungi dari kemungkinan terjadinya resiko sosial.

Beban Bantuan Sosial adalah Beban Bantuan Sosial yang terjadi pada periode 1 Januari 2022 sampai dengan 31 Desember 2022 yang terealisasi sebesar Rp2.312.128.730,00.

Rincian Beban Bantuan Sosial disajikan dalam tabel berikut.

Tabel 113 Beban Bantuan Sosial TA 2022

(dalam rupiah)

No	Uraian	2022	2021
1	Beban Bantuan Sosial Uang kepada Individu	1.981.800.000,00	0,00
2	Beban Bantuan Sosial Barang yang Direncanakan kepada Individu	93.318.730,00	2.541.863.500,00
3	Beban Bantuan Sosial Uang kepada Keluarga	0	0,00
4	Beban Bantuan Sosial Uang kepada Kelompok Masyarakat	237.010.000,00	0,00



Pemerintah Kabupaten Gowa
Catatan Atas Laporan Keuangan (Audited)

Untuk tahun-tahun yang berakhir pada tanggal 31 Desember 2022 dan 2021

No	Uraian	2022	2021
5	Beban Bantuan Sosial Barang kepada Kelompok Masyarakat	0,00	508.998.000,00
Jumlah		2.312.128.730,00	3.050.861.500,00

	TA 2022	TA 2021
g. Beban Penyisihan Piutang	5.719.455.245,27	8.473.388.428,78

Beban Penyisihan Piutang merupakan cadangan yang harus dibentuk sebesar persentase tertentu dari akun piutang terkait ketertagihan piutang. Beban Penyisihan Piutang adalah Beban Penyisihan Piutang atas Pajak dan retribusi periode 1 Januari 2022 sampai dengan 31 Desember 2022 yang terealisasi sebesar Rp5.719.455.245,27.

Rincian Beban Penyisihan Piutang disajikan dalam tabel berikut.

Tabel 114 Beban Penyisihan Piutang TA 2022

(dalam rupiah)

No	Uraian	2022	2021
1	Beban Penyisihan Piutang Pajak Hotel	12.122.032,55	0,00
2	Beban Penyisihan Pajak Restoran	13.693.437,95	37.617.354,80
3	Beban Penyisihan Pajak Penerangan Jalan	23.748.074,85	16.294.623,10
4	Beban Penyisihan Piutang Pajak Mineral Bukan Logam dan Batuan	112.423.750,00	24.199.000,00
5	Beban Penyisihan Piutang Pajak Bumi dan Bangunan Pedesaan dan Perkotaan (PBBP2)	3.031.816.777,66	4.121.885.314,16
6	Beban Penyisihan Piutang Bea Perolehan Hak Atas Tanah dan Bangunan (BPHTB)	283.137.700,00	164.105.468,75
7	Beban Penyisihan Piutang Retribusi Jasa Umum	83.462.465,70	70.449.291,60
8	Beban Penyisihan Piutang Retribusi Jasa Usaha	613.600,00	5.583.750,00
9	Beban Penyisihan Piutang Hasil Penjualan BMD yang Tidak Dipisahkan	98.005,00	2.587.845,00
10	Beban Penyisihan Piutang Pendapatan Bunga	32.839,95	0,00
11	Beban Penyisihan Piutang Pendapatan Denda Pajak Daerah	1.917.464.052,30	2.033.164.064,97



Pemerintah Kabupaten Gowa
Catatan Atas Laporan Keuangan (Audited)

Untuk tahun-tahun yang berakhir pada tanggal 31 Desember 2022 dan 2021

No	Uraian	2022	2021
12	Beban Penyisihan Piutang Pendapatan Pajak Bagi Hasil	123.504.958,00	1.997.501.716,40
13	Beban Penyisihan Bagian Lancar Tagihan Jangka Panjang-Dana Bergulir kepada Masyarakat	2.000.000,00	0,00
14	Beban Penyisihan Uang Muka	115.337.551,31	0,00
Jumlah		5.719.455.245,27	8.473.388.428,78

	TA 2022	TA 2021
h. Beban Lain-Lain	0,00	240.118.892,75

Beban Lain-lain adalah beban operasi yang tidak termasuk dalam kategori tersebut di atas. Beban Lain-lain periode 1 Januari 2022 sampai dengan 31 Desember 2022 yang terealisasi sebesar Rp0,00.

	TA 2022	TA 2021
i. Beban Penyusutan Peralatan dan mesin	57.852.946.818,39	88.290.854.902,07

Beban ini merupakan Beban Penyusutan Peralatan dan Mesin yang berasal dari penyusutan atas aset tetap pada tahun 2022 dengan rincian pada tabel berikut.

Tabel 115 Rincian Beban Penyusutan Peralatan dan Mesin per 31 Desember 2022

(dalam rupiah)

No	Uraian	2022	2021
1	Beban Penyusutan Alat Besar Darat	461.060.983,00	424.150.333,00
2	Beban Penyusutan Alat Besar Apung	3.465.962,00	3.465.964,00
3	Beban Penyusutan Alat Bantu	538.039.523,00	433.526.795,00
4	Beban Penyusutan Alat Angkutan Darat Bermotor	9.876.287.194,00	8.979.225.656,99
5	Alat Angkutan Darat Tak Bermotor	720.627.691,99	750.744.654,17
6	Beban Penyusutan Alat Angkutan Apung Bermotor	33.178.750,00	0,00
7	Beban Penyusutan Alat Angkutan Apung Tak Bermotor	0,00	55.633.155,00
8	Beban Penyusutan Alat Bengkel Bermesin	56.273.955,00	59.840.804,00



Pemerintah Kabupaten Gowa
Catatan Atas Laporan Keuangan (Audited)

Untuk tahun-tahun yang berakhir pada tanggal 31 Desember 2022 dan 2021

No	Uraian	2022	2021
9	Beban Penyusutan Alat Bengkel Tak Bermesin	7.522.912,00	10.669.620,00
10	Beban Penyusutan Alat Ukur	75.841.586,00	80.839.517,00
11	Beban Penyusutan Alat Pengolahan	360.576.160,00	475.267.928,00
12	Beban Penyusutan Alat Kantor	2.694.488.960,39	5.504.094.742,00
13	Beban Penyusutan Alat Rumah Tangga	10.834.502.514,56	9.460.015.445,00
14	Beban Penyusutan Meja dan Kursi Kerja/Rapat Pejabat	581.651.815,95	598.753.337,00
15	Beban Penyusutan Alat Studio	679.112.565,00	1.037.666.109,00
16	Beban Penyusutan Alat Komunikasi	164.269.123,00	147.290.572,00
17	Beban Penyusutan Peralatan Pemancar	296.945.914,00	207.813.685,00
18	Beban Penyusutan Alat Kedokteran	12.378.622.419,00	45.084.061.796,94
19	Beban Penyusutan Alat Kesehatan Umum	777.068.309,00	335.472.480,00
20	Beban Penyusutan Unit Alat Laboratorium	1.428.761.729,00	1.926.927.066,00
21	Beban Penyusutan Unit Alat Laboratorium Nuklir	7.554.000,00	3.684.990,00
22	Beban Penyusutan Alat Peraga Praktik Sekolah	1.841.205.147,00	1.797.952.507,00
23	Beban Penyusutan Alat Laboratorium Fisika Nuklir/Elektronika	137.715.687,00	84.668.202,00
24	Beban Penyusutan Alat Proteksi Radiasi/Proteksi Lingkungan	3.116.598,00	3.116.598,00
25	Beban Penyusutan Radiation Application and Non Destructive Testing Laboratory Lainnya	20.542,00	20.542,00
26	Beban Penyusutan Alat Laboratorium Lingkungan Hidup	134.023.205,00	73.939.089,00
27	Beban Penyusutan Peralatan Laboratorium Hydrodinamica	32.037.396,00	31.387.376,00
28	Beban Penyusutan Alat Peralatan	10.427.676,00	0,00
29	Beban Penyusutan Komputer Unit	10.035.026.780,50	7.433.670.732,93
30	Beban Penyusutan Peralatan Komputer	2.474.102.251,00	2.604.326.430,41
31	Beban Penyusutan Alat Eksplorasi Geofisika	0,00	5.087.500,00
32	Beban Penyusutan Alat Pengeboran Mesin	2.187.500,00	364.583,00
33	Beban Penyusutan Pengolahan dan Pemurnian	383.958,00	0,00



Pemerintah Kabupaten Gowa
Catatan Atas Laporan Keuangan (Audited)

Untuk tahun-tahun yang berakhir pada tanggal 31 Desember 2022 dan 2021

No	Uraian	2022	2021
34	Beban Penyusutan Alat Deteksi	1.000.000,00	1.000.000,00
35	Beban Penyusutan Alat Pelindung	11.110.104,00	18.458.925,00
36	Beban Penyusutan Alat SAR	26.980.407,00	27.031.304,00
37	Beban Penyusutan Unit Peralatan Proses/Produksi	17.172.737,00	0,00
38	Beban Penyusutan Rambu-Rambu Lalu Lintas Darat	999.452.298,00	523.595.813,00
39	Beban Penyusutan Peralatan Olahraga	151.132.465,00	107.090.649,63
Jumlah Beban Penyusutan Peralatan dan Mesin		57.852.946.818,39	88.290.854.902,07

j. Beban Penyusutan Gedung dan Bangunan	TA 2022	TA 2021
	59.900.055.693,00	58.864.601.406,00

Beban Penyusutan Gedung dan Bangunan adalah Beban Penyusutan Gedung dan Bangunan periode 1 Januari 2022 sampai dengan 31 Desember 2022 yang terealisasi sebesar Rp59.900.055.693,00 dengan rincian pada tabel berikut.

Tabel 116 Rincian Beban Penyusutan Gedung dan Bangunan per 31 Desember 2022

(dalam rupiah)

No	Uraian	2022	2021
1	Bangunan Gedung Tempat Kerja	54.832.661.919,00	54.346.495.064,00
2	Beban Penyusutan Bangunan Gudang Tempat Tinggal	2.086.102.871,00	1.630.395.595,00
3	Beban Penyusutan Candi/Tugu Peringatan/Prasasti	1.522.362.352,00	1.546.793.116,00
4	Beban Penyusutan Bangunan Menara Perambuan	19.400.136,00	1.049.532,00
5	Beban Penyusutan Tugu/Tanda Batas	1.439.528.415,00	1.339.868.099,00
Jumlah Beban Penyusutan Gedung dan Bangunan		59.900.055.693,00	58.864.601.406,00

k. Beban Penyusutan Jalan, Jaringan dan Irigasi	TA 2022	TA 2021
	149.429.433.480,05	141.654.399.395,04

Beban Penyusutan Jalan, Irigasi dan Jaringan periode 1 Januari sampai dengan 31 Desember 2022 yang terjadi sebesar Rp149.429.433.480,05.



Pemerintah Kabupaten Gowa
Catatan Atas Laporan Keuangan (Audited)

Untuk tahun-tahun yang berakhir pada tanggal 31 Desember 2022 dan 2021

Tabel 117 Rincian Beban Penyusutan Jalan, Irigasi dan Jaringan per 31 Desember 2022

(dalam rupiah)

No	Uraian	2022	2021
1	Beban Penyusutan Jalan	114.508.177.751,05	107.550.947.913,04
2	Beban Penyusutan Jembatan	5.453.188.906,00	6.014.299.961,00
3	Beban Penyusutan Bangunan Air Irigasi	20.486.074.900,00	19.743.975.989,00
4	Beban Penyusutan Bangunan Pengairan Pasang Surut	276.774.597,00	276.774.597,00
5	Beban Penyusutan Bangunan Pengembangan Rawa dan Polder	500.750,00	500.750,00
6	Beban Penyusutan Bangunan Pengaman	3.077.404.814,00	2.804.571.559,00
7	Beban Penyusutan Bangunan Pengembangan Sumber Air dan Air Tanah	17.685.859,00	17.685.858,00
8	Beban Penyusutan Bangunan Air Bersih/Air Baku	2.009.188.009,00	1.888.215.096,00
9	Beban Penyusutan Bangunan Air Kotor	57.415.602,00	44.413.726,00
10	Beban Penyusutan Instalasi Air Bersih/Air Baku	110.673.263,00	260.896.308,00
11	Beban Penyusutan Instalasi Air Kotor	543.549.479,00	208.199.791,00
12	Beban Penyusutan Instalasi Pengolahan Sampah	77.995.561,00	29.326.062,00
13	Beban Penyusutan Instalasi Pembangkit Listrik	974.445,00	1.274.445,00
14	Beban Penyusutan Instalasi Gardu Listrik	70.583.814,00	72.250.481,00
15	Beban Penyusutan Instalasi Pertahanan	247.000,00	247.000,00
16	Beban Penyusutan Instalasi Pengaman	2.063.644,00	2.063.644,00
17	Beban Penyusutan Jaringan Air Minum	31.602.868,00	32.686.789,00
18	Beban Penyusutan Jaringan Listrik	2.695.965.236,00	2.700.272.039,00
19	Beban Penyusutan Jaringan Telepon	8.010.497,00	5.796.687,00
20	Beban Penyusutan Jaringan Gas	1.356.485,00	700,00
Beban Penyusutan Jalan, Irigasi dan Jaringan		149.429.433.480,05	141.654.399.395,04



	TA 2022	TA 2021
l. Beban Penyusutan Aset Tetap Lainnya	47.452.281,00	91.582.610,00

Beban Penyusutan Aset Tetap Lainnya adalah Beban Penyusutan Aset Tetap Lainnya periode 1 Januari 2022 sampai dengan 31 Desember 2022 yang terealisasi sebesar Rp47.452.281,00. Beban ini merupakan Beban Penyusutan Barang Bercorak Kesenian.

	TA 2022	TA 2021
m. Beban Amortisasi Aset Tidak Berwujud	3.572.959.696,00	4.259.277.269,00

Beban Amortisasi Aset Tidak Berwujud adalah beban yang terjadi akibat penurunan manfaat ekonomi atau potensi jasa terjadi pada saat penurunan nilai asset sehubungan dengan penggunaan aset bersangkutan/berlalu waktu. Beban Amortisasi Aset Tidak Berwujud periode 1 Januari 2022 sampai dengan 31 Desember 2022 yang terealisasi sebesar Rp3.572.959.696,00. Beban ini merupakan Beban Penyusutan Aset Tak Berwujud.

	TA 2022	TA 2021
n. Beban Bagi Hasil	1.068.106.323,00	1.068.106.323,00

Beban Bagi Hasil adalah Beban Bagi Hasil Pajak dan Retribusi periode 1 Januari 2022 sampai dengan 31 Desember 2022 yang terealisasi sebesar Rp1.068.106.323,00.

Tabel 118 Rincian Beban Bagi Hasil Pajak per 31 Desember 2022

(dalam rupiah)

No	Uraian	2021
1	Beban Bagi Hasil Pajak Daerah Kepada Pemerintahan Desa	637.506.543,00
2	Beban Bagi Hasil Retribusi Daerah Kabupaten/Kota Kepada Pemerintah Desa	430.599.780,00
Jumlah Beban Bagi Hasil		1.068.106.323,00

	TA 2022	TA 2021
o. Beban Bantuan Keuangan	81.640.763.000,00	81.878.539.746,00



Pemerintah Kabupaten Gowa
Catatan Atas Laporan Keuangan (Audited)

Untuk tahun-tahun yang berakhir pada tanggal 31 Desember 2022 dan 2021

Beban Bantuan Keuangan adalah Beban Bantuan Keuangan periode 1 Januari 2022 sampai dengan 31 Desember 2022 yang terealisasi sebesar Rp81.640.763.000,00. Beban Bantuan Keuangan ini Alokasi Dana Desa yang merupakan Beban Bantuan Keuangan Khusus Daerah Provinsi atau Kabupaten/Kota ke Desa tahap 1 (satu) sampai dengan tahap 3 (tiga).

3. Surplus/Defisit dari Operasi	TA 2022	TA 2021
	90.700.833.703,64	237.424.067.198,91

Surplus/Defisit dari Operasi merupakan selisih antara pendapatan-LO dan beban-LO selama satu periode pelaporan dari kegiatan operasional. Surplus/Defisit dari Kegiatan Operasional selama periode 1 Januari 2022 sampai dengan 31 Desember 2022 adalah sebagai berikut.

Tabel 119 Perhitungan Surplus/Defisit dari Operasi – LO per 31 Desember 2022 dan 2021

(dalam rupiah)

No	Uraian	2022	2021
1	Pendapatan	1.667.281.516.519,33	1.842.739.562.186,56
2	Beban	(1.576.580.682.815,69)	(1.605.315.494.987,65)
Surplus/Defisit Kegiatan Operasional – LO		90.700.833.703,64	237.424.067.198,91

4. Surplus/Defisit Dari Kegiatan Non Operasional	TA 2022	TA 2021
	(3.456.081.094,15)	1.260.440.517,00

Realisasi Surplus/Defisit dari Kegiatan Non Operasional pada Tahun 2022 sebesar (Rp3.456.081.094,15) merupakan penghapusan atas aset gedung bangunan yang terdapat pada Dinas Pendidikan, Dinas Kebudayaan dan Pariwisata, Dinas Peternakan dan Perkebunan, Kec. Parangloe dan Kecamatan Tompobulu, serta penghapusan piutang tahun 2022. Sedangkan pada tahun 2021 Surplus/Defisit dari Kegiatan Non Operasional sebesar Rp1.260.440.517,00 merupakan hasil penjualan atas lelang kendaraan yang rusak berat.

5. Pos Luar Biasa	TA 2022	TA 2021
	(5.753.448.175,00)	(128.027.832,00)

Surplus/Defisit dari Pos Luar Biasa merupakan beban tidak terduga selama satu periode pelaporan dari kegiatan operasi. Surplus/Defisit dari Pos Luar Biasa



Pemerintah Kabupaten Gowa
Catatan Atas Laporan Keuangan (Audited)

Untuk tahun-tahun yang berakhir pada tanggal 31 Desember 2022 dan 2021

selama periode 1 Januari 2022 sampai dengan 31 Desember 2022 sebesar (Rp5.753.448.175,00) merupakan rincian atas bantuan tidak terduga sebesar Rp1.949.892.460,00, potongan atas transfer dana pusat sebesar Rp3.803.555.715,00.

Adapun rincian dari bantuan tidak terduga tahun 2022 sebesar Rp1.949.892.460,00 adalah sebagai berikut :

1. Pembayaran belanja atas Vaksinasi Covid-19 oleh Polres Gowa sebesar Rp311.540.000,00;
2. Pembayaran belanja atas Vaksinasi Covid-19 oleh Kodim 1409 Gowa sebesar Rp100.000.000,00;
3. Bantuan biaya pengobatan dan perawatan bagi anak yang memerlukan perlindungan khusus (AMPK) atas nama Muh. Ananda Putra sebesar Rp14.524.600,00;
4. Bantuan biaya pengobatan kepada :
 - a) Fitri Ayu Nengsih sebesar Rp12.000.000,00;
 - b) Nurali sebesar Rp11.569.150,00;
 - c) Nursiah sebesar Rp7.302.000,00;
 - d) Nursalam sebesar Rp1.903.900,00;
 - e) Risal sebesar Rp5.020.055,00;
 - f) Widi Nurmala sebesar Rp55.768.881,00;
 - g) Karmila sebesar Rp7.555.600,00;
 - h) Ila sebesar Rp15.599.460,00;
 - i) Ismail sebesar Rp9.192.500,00;
 - j) Muhammad Irfan sebesar Rp13.295.757,00;
 - k) Rajab Abi Saki sebesar Rp7.379.100,00;
 - l) Muhammad Irfan sebesar Rp8.557.100,00;
 - m) Hardiansyah sebesar Rp13.295.757;
 - n) M. Arif sebesar Rp16.383.100,00
5. Bantuan biaya pengobatan dan perawatan bagi anak yang memerlukan perlindungan khusus (AMPK) atas nama Muh. Al Faris sebesar Rp5.305.500,00;
6. Bantuan bahan bangunan rumah untuk korban kebakaran sebesar Rp25.000.000,00;
7. Penanganan Bencana Banjir dan Tanah Longsor di Desa Lonjoboko Kec.Parangloe sebesar Rp577.700.000,00;
8. Penanganan Bencana Banjir dan Tanah Longsor di Kecamatan Tinggimoncong, Kecamatan Parangloe dan Kecamatan Manuju sebesar Rp731.000.000,00;

Pada tahun 2022 Pemerintah Daerah Kabupaten Gowa mendapat potongan atas transfer Dana DAU sebesar Rp3.803.555.715,00. Hal ini disebabkan karena adanya beberapa sisa dana transfer dari tahun-tahun sebelumnya yang belum digunakan. Adapun rincian dari dana tersebut adalah sebagai berikut:



Pemerintah Kabupaten Gowa
Catatan Atas Laporan Keuangan (Audited)
Untuk tahun-tahun yang berakhir pada tanggal 31 Desember 2022 dan 2021

NO	JENIS DANA	NILAI
1	DAU PAUD (Bulan Mei)	2.232.081.215,00
2	DAU TNI/Polri (Bulan Januari)	1.153.420.000,00
3	DAU BOS (Bulan Oktober)	275.054.500,00
4	DAU BKKB (Bulan Nopember)	143.000.000,00
	TOTAL	3.803.555.715,00

	TA 2022	TA 2021
6. Surplus/Defisit LO	81.491.304.434,49	238.556.479.883,91

Surplus/Defisit - LO merupakan adalah selisih antara pendapatan-LO dan beban-LO selama satu periode pelaporan setelah diperhitungkan dengan surplus/defisit dari kegiatan non operasional dan pos luar biasa. Surplus/Defisit pada Laporan Operasional per 31 Desember 2022, yaitu surplus sebesar Rp81.491.304.434,49.



7.5.5. LAPORAN ARUS KAS (LAK)

Laporan Arus Kas adalah laporan yang memberikan informasi historis mengenai perubahan kas dan setara kas suatu entitas pelaporan dengan mengklasifikasikan arus kas berdasarkan aktivitas operasi, aktivitas investasi, aktivitas pendanaan, dan aktivitas transitoris selama satu periode akuntansi serta memberikan informasi mengenai sumber, penggunaan, perubahan kas dan setara kas selama satu periode akuntansi dan saldo kas dan setara kas pada tanggal pelaporan. Informasi ini disajikan untuk pertanggungjawaban dan pengambilan keputusan.

1. Arus Kas dari Aktivitas Operasi	TA 2022	TA 2021
	331.722.453.673,70	412.334.592.670,52

Arus Kas Bersih Aktivitas Operasi merupakan indikator yang menunjukkan kemampuan operasi pemerintah daerah dalam menghasilkan kas yang cukup untuk membiayai aktivitas operasionalnya dimasa yang akan datang tanpa mengandalkan sumber pendanaan dari luar. Arus kas dari aktivitas operasi terdiri dari:

a. Arus Kas Masuk	TA 2022	TA 2021
	1.780.968.775.257,69	1.876.590.013.141,48

Arus kas masuk adalah jumlah realisasi penerimaan kas yang berkenaan dengan kegiatan operasional dalam periode TA 2022.

Arus Kas Masuk dari Aktivitas Operasi disajikan dalam tabel berikut:

Tabel 120 Rincian Arus Kas Masuk dari Aktivitas Operasi per 31 Desember 2022 dan 2021

(dalam rupiah)

No	Uraian	2022	2021
1	Penerimaan Pajak Daerah	148.268.572.233,00	133.952.261.485,50
2	Penerimaan Retribusi Daerah	68.570.249.968,00	49.614.791.303,25
3	Penerimaan Hasil Pengelolaan Kekayaan Daerah yang Dipisahkan	3.932.255.747,00	4.069.728.564,00
4	Penerimaan Lain-lain PAD yang sah	44.555.749.203,69	73.249.052.005,73
5	Penerimaan Dana Bagi Hasil Pajak	18.124.066.347,00	21.150.371.166,00
6	Penerimaan Dana Bagi Bukan Pajak (SDA)	12.558.038.112,00	7.899.252.116,00



Pemerintah Kabupaten Gowa
Catatan Atas Laporan Keuangan (Audited)

Untuk tahun-tahun yang berakhir pada tanggal 31 Desember 2022 dan 2021

No	Uraian	2022	2021
7	Penerimaan Dana Alokasi Umum	792.000.730.285,00	795.804.286.000,00
8	Penerimaan Dana Alokasi Khusus Fisik	156.675.484.312,00	210.836.848.936,00
8	Penerimaan Dana Alokasi Khusus Non Fisik	250.914.064.268,00	195.061.053.051,00
9	Dana Otonomi Khusus	0,00	0,00
10	Penerimaan DID	0,00	33.743.810.000,00
11	Penerimaan Dana Desa	139.402.403.604,00	146.984.365.800,00
12	Penerimaan Bagi Hasil pajak	111.175.477.722,00	84.292.694.714,00
13	Penerimaan Bagi Pendapatan Bantuan Keuangan	22.201.883.456,00	8.439.540.000,00
14	Penerimaan Hibah	12.589.800.000,00	24.057.068.000,00
15	Penerimaan Lain-lain Pendapatan Sesuai dengan Ketentuan Peraturan Perundang-Undangan	0,00	87.434.890.000,00
Jumlah Arus Kas Masuk dari Aktivitas Operasi		1.780.968.775.257,69	1.876.590.013.141,48

	TA 2022	TA 2021
b. Arus Kas Keluar	1.449.246.321.583,99	1.464.255.420.470,96

Arus Kas Keluar adalah jumlah realisasi pengeluaran kas yang berkenaan dengan kegiatan operasional dalam periode TA 2022, terdiri atas:

Tabel 121 Rincian Arus Kas Keluar dari Aktivitas Operasi per 31 Desember 2022 dan 2021

(dalam rupiah)

No	Uraian	2022	2021
1	Pembayaran Pegawai	673.995.605.735,00	704.369.053.408,00
2	Pembayaran Barang	464.980.693.504,00	490.721.967.530,76
3	Pembayaran Bunga	5.304.022.159,00	0,00
4	Pembayaran Subsidi	0,00	0,00
5	Pembayaran Hibah	60.148.527.795,99	34.761.103.331,20



Pemerintah Kabupaten Gowa
Catatan Atas Laporan Keuangan (Audited)
Untuk tahun-tahun yang berakhir pada tanggal 31 Desember 2022 dan 2021

No	Uraian	2022	2021
6	Pembayaran Bantuan Sosial	20.756.307.003,00	3.050.861.500,00
7	Pembayaran Bantuan Keuangan	221.043.166.604,00	228.862.905.546,00
8	Pembayaran Tak Terduga	1.949.892.460,00	1.421.422.832,00
9	Pembayaran Bagi Hasil Pajak	637.506.543,00	637.506.543,00
10	Pembayaran Bagi Hasil Retribusi	430.599.780,00	430.599.780,00
11	Pembayaran Bagi Hasil Pendapatan Lainnya	0,00	0,00
Jumlah Arus Kas Keluar dari Aktivitas Operasi		1.449.246.321.583,99	1.464.255.420.470,96

c. Arus Kas Bersih	TA 2022	TA 2021
	331.722.453.673,70	412.334.592.670,52

Arus Kas Bersih adalah jumlah realisasi penerimaan dikurangi pengeluaran kas yang berkenaan dengan kegiatan operasional dalam periode TA 2022, yaitu sebesar Rp331.722.453.673,70.

2. Arus Kas dari Aktivitas Investasi	TA 2022	TA 2021
	(440.374.874.985,40)	(345.526.505.116,08)

Arus Kas dari aktivitas investasi aset non keuangan mencerminkan penerimaan dan pengeluaran kas bruto dalam rangka perolehan dan pelepasan sumber daya ekonomi yang bertujuan untuk meningkatkan dan mendukung pelayanan pemerintah daerah kepada masyarakat dimasa yang akan datang.

Arus Kas dari Aktivitas Investasi Aset Non Keuangan terdiri dari:

a. Arus Kas Masuk	TA 2022	TA 2021
	0,00	0,00

Pada TA 2022 tidak terdapat realisasi Arus Kas Masuk dari Aktivitas Investasi.



	TA 2022	TA 2021
b. Arus Kas Keluar	440.374.874.985,40	345.526.505.116,08

Arus Kas Keluar dari Aktivitas Investasi Aset Non Keuangan adalah jumlah pengeluaran kas atas realisasi belanja modal/pembangunan/investasi dalam TA 2022 dirinci menurut objek belanja sebagai berikut.

Tabel 122 Rincian Arus Kas Keluar dari Aktivitas Investasi Aset Non Keuangan per 31 Desember 2022 dan 2021

(dalam rupiah)

No	Uraian	2022	2021
1	Pembentukan Dana Cadangan	0,00	0,00
2	Perolehan Tanah	2.062.755.080,00	7.887.613.541,00
3	Perolehan Peralatan dan Mesin	74.153.795.784,00	75.863.149.202,00
4	Perolehan Gedung dan Bangunan	59.814.239.827,00	149.842.842.330,73
5	Perolehan Jalan, Irigasi dan Jaringan	287.449.217.984,40	99.172.813.160,35
6	Perolehan Aset Tetap Lainnya	11.394.866.310,00	7.760.086.882,00
7	Perolehan Aset Lainnya	0,00	0,00
8	Penyertaan Modal Pemerintah Daerah	5.500.000.000,00	5.000.000.000,00
Jumlah Arus Kas Keluar dari Aktivitas Investasi Aset Non Keuangan		440.374.874.985,40	345.526.505.116,08

	TA 2022	TA 2021
c. Arus Kas Bersih	(440.374.874.985,40)	(345.526.505.116,08)

Arus Kas Bersih adalah jumlah realisasi penerimaan dikurangi pengeluaran kas yang berkenaan dengan kegiatan investasi aset non keuangan dalam periode TA 2022, yaitu sebesar (Rp440.374.874.985,40)

	TA 2022	TA 2021
3. Arus Kas dari Aktivitas Pendanaan	216.913.647.407,00	32.000.000,00

Arus kas dari Aktivitas Pendanaan mencerminkan penerimaan dan pengeluaran kas bruto sehubungan dengan pendanaan defisit atau penggunaan surplus



anggaran, yang bertujuan untuk memprediksi klaim pemerintah daerah terhadap pihak lain dimasa yang akan datang.

Arus Kas dari Aktivitas Pendanaan terdiri dari:

	TA 2022	TA 2021
a. Arus Kas Masuk	221.005.716.415,00	32.000.000,00

Dalam TA 2022 Penerimaan Arus Kas Masuk dari Aktivitas Pendanaan diperoleh dari:

Tabel 123 Rincian Arus Kas Masuk dari Aktivitas Pendanaan per 31 Desember 2022 dan 2021

(dalam rupiah)

No	Uraian	2022	2021
1	Pinjaman Dalam Negeri-Lembaga Keuangan Bukan Bank	220.971.726.415,00	0,00
2	Penerimaan Kembali Piutang	33.990.000,00	32.000.000,00
Jumlah Arus Kas Masuk dari Aktivitas Pendanaan		221.005.716.415,00	32.000.000,00

Penerimaan Kembali Piutang Tahun 2022 sebesar 33.990.000,00 merupakan penerimaan atas pelunasan dana avalis sebesar Rp32.000.000,00 dan Dana Revolving sebesar Rp1.990.000,00.

	TA 2022	TA 2021
b. Arus Kas Keluar	4.092.069.008,00	0,00

Pengeluaran kas untuk membiayai pengeluaran pendanaan terdiri atas pembayaran angsuran penyertaan modal (investasi) pemerintah daerah, belanja dibayar dimuka, dan pembayaran pokok utang pinjaman dan obligasi dll. Pada tahun 2022 terdapat pembayaran atas utang jangka Panjang sebesar RpRp4.092.069.008,00.

Tabel 124 Rincian Arus Kas Keluar dari Aktivitas Pendanaan per 31 Desember 2022 dan 2021

(dalam rupiah)



Pemerintah Kabupaten Gowa
Catatan Atas Laporan Keuangan (Audited)

Untuk tahun-tahun yang berakhir pada tanggal 31 Desember 2022 dan 2021

No	Uraian	2022	2021
1	Pembayaran Pokok Utang	4.092.069.008,00	0,00
2	Pemberian Pinjaman Daerah - Lain-lain	0,00	0,00
3	Restitusi Pajak	0,00	0,00
4	Pengeluaran Kepada Bendahara Pengeluaran yang belum di SPJkan	0,00	0,00
Jumlah Arus Kas Keluar dari Aktivitas Pendanaan		4.092.069.008,00	0,00

	TA 2022	TA 2021
c. Arus Kas Bersih	216.913.647.407,00	32.000.000,00

Arus Kas Bersih adalah jumlah realisasi penerimaan dikurangi pengeluaran kas yang berkenaan dengan kegiatan pendanaan dalam periode TA 2022, yaitu sebesar Rp216.913.647.407,00.

	TA 2022	TA 2021
4. Arus Kas dari Aktivitas Transitoris	(31.732.258,00)	51.152.738,00

Arus kas dari Aktivitas Transitoris mencerminkan penerimaan dan pengeluaran kas bruto yang tidak mempengaruhi anggaran pendapatan, belanja dan pembiayaan pemerintah daerah, arus kas dari aktivitas transitoris antara lain Perhitungan Pihak Ketiga (PFK) dan kiriman uang. Penerimaan Perhitungan Pihak Ketiga (PFK) Tahun 2022 sebesar Rp116.921.371.358,00 dan Pengeluaran Perhitungan Pihak Ketiga (PFK) sebesar Rp116.953.103.616,00 sehingga Arus Kas Bersih dari Aktivitas Transitoris Tahun 2022 sebesar (Rp31.732.258,00).

Tabel 125 Rincian Arus Kas dari Aktivitas Transitoris per 31 Desember 2022 dan 2021

(dalam rupiah)

No	Uraian	2022	2021
1	Penerimaan Perhitungan Pihak Ketiga (PFK)	116.921.371.358,00	104.298.859.047,00
2	Pengeluaran Perhitungan Pihak Ketiga (PFK)	116.953.103.616,00	104.247.706.309,00
Kenaikan Bersih Kas		(31.732.258,00)	51.152.738,00



Pemerintah Kabupaten Gowa
Catatan Atas Laporan Keuangan (Audited)

Untuk tahun-tahun yang berakhir pada tanggal 31 Desember 2022 dan 2021

PFK menggambarkan kas yang berasal dari jumlah dana yang dipotong dari Surat Perintah Membayar atau diterima secara tunai untuk pihak ketiga misalnya potongan Taspen dan Askes. Kiriman uang menggambarkan mutasi kas antar rekening kas umum daerah Arus Kas dari Aktivitas Non anggaran terdiri dari:

	TA 2022	TA 2021
a. Arus Kas Masuk	116.921.371.358,00	104.298.859.047,00

Pada TA 2022 terdapat Penerimaan Perhitungan Pihak Ketiga (PFK) berupa pemotongan/pemungutan IWP, Taperum, Askes, PPh Pasal 21, PPh Pasal 22, PPh Pasal 23, PPh Pasal 25 dan PPh Pasal 4 ayat (2) dan PPN sebesar Rp116.921.371.358,00.

**Tabel 126 Rincian Penerimaan Perhitungan Pihak Ketiga (PFK)
per 31 Desember 2022 dan 2021**

(dalam rupiah)

No	Uraian	2022	2021
1	IWP	29.729.396.816,00	31.016.418.666,00
2	Taperum	0,00	0,00
3	Askes	1.829.681.344,00	2.002.698.901,00
4	PPh Pasal 21	27.532.761.387,00	27.431.143.829,00
5	PPh Pasal 22	1.737.312.711,00	1.490.061.213,00
6	PPh Pasal 23	855.945.175,00	425.558.597,00
7	PPh Pasal 25	0,00	0,00
8	PPh Pasal 4 (2)	7.076.783.123,00	6.025.781.221,00
9	PPN	48.159.490.802,00	35.906.613.162,00
10	Taspen	0,00	583.458,00
Jumlah Arus Kas Keluar dari Aktivitas Pendanaan		116.921.371.358,00	104.298.859.047,00

	TA 2022	TA 2021
b. Arus Kas Keluar	116.953.103.616,00	104.247.706.309,00

Pada TA 2022 terdapat penyetoran Penerimaan Perhitungan Pihak Ketiga (PFK) atas pemotongan/pemungutan IWP, Taperum, Askes, PPh Pasal 21, PPh Pasal



22, PPh Pasal 23, PPh Pasal 25 dan PPh Pasal 4 ayat (2) dan PPN sebesar Rp116.953.103.616,00.

Tabel 127 Rincian Penyetoran Perhitungan Pihak Ketiga (PFK)

(dalam rupiah)

No	Uraian	2022	2021
1	IWP	29.729.396.816,00	31.016.418.666,00
2	Taperum	0,00	0,00
3	Askes	1.829.681.344,00	2.002.698.901,00
4	PPh Pasal 21	27.580.830.643,00	27.383.621.842,00
5	PPh Pasal 22	1.729.762.337,00	1.488.410.462,00
6	PPh Pasal 23	854.754.297,00	425.558.597,00
7	PPh Pasal 25	0,00	0,00
8	PPh Pasal 4 (2)	7.076.783.123,00	6.025.781.221,00
9	PPN	48.151.895.056,00	35.904.633.162,00
10	Taspen	0,00	583.458,00
Jumlah Arus Kas Keluar dari Aktivitas Pendanaan		116.953.103.616,00	104.247.706.309,00

	TA 2022	TA 2021
c. Arus Kas Bersih	(31.732.258,00)	51.152.738,00

Arus Kas Bersih adalah jumlah realisasi penerimaan dikurangi pengeluaran kas yang berkenaan dengan kegiatan transitoris dalam periode TA 2022

	TA 2022	TA 2021
5. Kenaikan Kas	108.229.493.837,30	66.891.240.292,44

Penurunan Kas berasal dari:



Tabel 128 Rincian Kenaikan Kas per 31 Desember 2022 dan 2021

(dalam rupiah)

No	Uraian	2022	2021
1	Arus Kas Bersih dari Aktivitas Operasi	331.722.453.673,70	412.334.592.670,52
2	Arus Kas Bersih dari Aktivitas Investasi	(440.374.874.985,40)	(345.526.505.116,08)
3	Arus Kas Bersih dari Aktivitas Pendanaan	216.913.647.407,00	32.000.000,00
4	Arus Kas Bersih dari Aktivitas Transitoris	(31.732.258,00)	51.152.738,00
Kenaikan Bersih Kas		108.229.493.837,30	66.891.240.292,44

Saldo Akhir Kas terdiri dari:

Tabel 129 Rincian Saldo Akhir Kas per 31 Desember 2022 dan 2021

(dalam rupiah)

No	Uraian	2022	2021
1	Kenaikan Bersih Kas Selama Periode Tahun Berkenaan	108.229.493.837,30	66.891.240.292,44
2	Saldo Awal Kas di BUD dan Bendahara	215.813.978.298,47	149.140.227.006,03
3	Saldo Kas di Bendahara Dana Bos	0,00	9.511.000,00
Saldo Akhir Kas		324.043.472.135,77	216.040.978.298,47

Rincian saldo akhir kas di BUD dan Bendahara sebesar Rp324.275.120.738,77 pada tabel berikut :

Tabel 130 Rincian Saldo Akhir Kas di BUD dan Bendahara per 31 Desember 2022 dan 2021

(dalam rupiah)

No	Uraian	2022	2021
1	Kas di Kas Daerah	323.586.575.417,77	214.179.204.276,47
2	Kas di Bendahara Pengeluaran	65.374.569,00	66.819.394,00
3	Kas di Bendahara Penerimaan	0,00	34.267.598,00
4	Kas Dana Kapitasi pada FKTP	318.717.996,00	1.524.176.030,00



No	Uraian	2022	2021
5	Kas Dana BOS	55.081.774,00	9.511.000,00
6	Kas Lainnya	249.370.982,00	0,00
Saldo Akhir Kas		324.275.120.738,77	215.813.978.298,47

Perbandingan saldo akhir kas antara Neraca dan Laporan Arus Kas (LAK) sebagai berikut.

Saldo Akhir Kas di Neraca	324.275.120.738,77
Saldo Akhir Kas di Laporan Arus Kas (LAK)	324.043.472.135,77
Selisih	<u>231.648.603,00</u>

Selisih sebesar Rp231.648.603,00 merupakan pendapatan pajak yang belum disetorkan ke kas daerah sebesar Rp3.510.000,00 dan utang pihak ketiga atas pembayaran gaji dan tunjangan nonsertifikasi yang belum tersalurkan kepada penerima sebesar Rp228.138.603,00.

Perbandingan Sisa Lebih Pembiayaan Anggaran (SiLPA) di Laporan Realisasi Anggaran dengan Sisa Saldo Akhir Kas di Laporan Arus Kas (LAK) sebagai berikut.

SiLPA di Laporan Realisasi Anggaran (LRA)	324.022.471.155,77
Saldo Akhir Kas di Laporan Arus Kas (LAK)	324.043.472.135,77
Selisih	<u>(21.000.980,00)</u>

Selisih sebesar Rp21.000.980,00 merupakan utang pajak Tahun 2022 yang belum terbayarkan sampai dengan tanggal 31 Desember 2022 sebesar Rp21.000.980,00.

Laporan Arus Kas yang disajikan tidak termasuk transaksi JKN Dana Kapitasi yang tidak melalui Kas di Kas Daerah namun langsung diterima di rekening masing-masing FKTP.

**7.5.6. LAPORAN PERUBAHAN EKUITAS (LPE)**

Laporan Perubahan Ekuitas merupakan laporan yang menunjukkan perubahan nilai kekayaan bersih Pemerintah kabupaten Gowa. Laporan Perubahan Ekuitas terdiri atas saldo awal ekuitas tahun berjalan yang berasal dari saldo akhir ekuitas tahun sebelumnya ditambah dengan surplus atau dikurangi defisit dari Laporan Operasional serta adanya koreksi atau penyesuaian ekuitas sebagai dampak karena adanya perubahan kebijakan atau terjadi kesalahan yang mendasar. Laporan Perubahan Ekuitas merupakan laporan yang akan berpengaruh dan yang menjadi penghubung antara Laporan Operasional dengan Neraca. Laporan Perubahan Ekuitas dapat dijelaskan sebagai berikut:

Tabel 131 Laporan Perubahan Ekuitas

Uraian Laporan Perubahan Ekuitas	2022 (Rp)	2021 (Rp)
EKUITAS AWAL 1 JANUARI 2022	4.221.624.690.708,35	4.020.833.779.391,13
Surplus/Defisit LO	81.456.312.582,08	238.556.479.883,91
Dampak Kumulatif perubahan kebijakan/kesalahan mendasar :		
Koreksi Nilai Persediaan	7.390.853.300,00	(2.310.000,00)
Koreksi Ekuitas Lainnya	(4.084.888.517,00)	0,00
Koreksi Kas	(26.783.798,00)	0,00
Koreksi Piutang	(47.338.800,00)	8.902.091.277,05
Koreksi Penyisihan Piutang	8.483.464,70	1.606.832.906,62
Koreksi Tanah	1.737.354.550,00	3.271.776.350,00
Koreksi Peralatan dan Mesin	86.020.300,00	206.865.305,18
Koreksi Gedung dan Bangunan	(1.353.480.870,07)	(7.056.479.870,13)
Koreksi Jalan, Irigasi dan Jaringan	5.164.526.376,00	4.873.704.679,17
Koreksi Aset Tetap Lainnya	152.921.702,00	(6.514.116.001,99)
Koreksi Akumulasi Penyusutan Aset Tetap	263.207.598,01	4.701.662.419,61
Koreksi Dana Cadangan	0,00	236.902,60
Koreksi Aset Lainnya	(213.750,00)	0,00
Koreksi Aset Lain-lain	0,00	(7.116.086.514,00)
Koreksi Akumulasi Penyusutan Aset Lain-lain	0,00	(33.251.233.345,30)



Pemerintah Kabupaten Gowa
Catatan Atas Laporan Keuangan (Audited)

Untuk tahun-tahun yang berakhir pada tanggal 31 Desember 2022 dan 2021

Uraian Laporan Perubahan Ekuitas	2022 (Rp)	2021 (Rp)
Koreksi Kewajiban Jangka Pendek	18.857.042,05	(4.768.845.968,54)
Koreksi Beban	0,00	(43.438.546,33)
Koreksi ekuitas atas investasi jangka panjang permanen	0,00	683.092.654,50
Koreksi KDP	0,00	(3.259.320.815,12)
EKUITAS AKHIR	4.312.390.521.888,12	4.221.624.690.708,35

Dampak kumulatif perubahan kebijakan/kesalahan mendasar :

- 1) Koreksi Nilai Persediaan sebesar Rp7.390.853.300,00 merupakan koreksi atas persediaan tahun 2022.

Tabel 132 Koreksi Nilai Persediaan

No	Uraian	Nilai
1	Koreksi Ekuitas atas Konstruksi Dalam Pengerjaan yang akan diserahkan kepada Masyarakat yang dibayar di tahun 2021 dan tahun 2022 pada Dinas Pekerjaan Umum	7.390.853.300,00
JUMLAH		7.390.853.300,00

- 2) Koreksi ekuitas lainnya sebesar (Rp4.084.888.517,00) adalah koreksi yang terjadi karena adanya penambahan mutasi aset dari hasil sensus/inventarisasi, koreksi akibat pembayaran pajak STNK yang telah lewat tahun dan lain-lain.

Rincian koreksi ekuitas lainnya tahun 2022 dapat dilihat dalam tabel berikut.

Tabel 133 Koreksi Ekuitas Lainnya

No	Uraian	Nilai
1	Koreksi Ekuitas atas Pembayaran Pajak STNK di bawah tahun 2022	(40.856.493,00)
2	Koreksi Ekuitas Piutang Hasil Penjualan Tugu/Titik Kontrol/Pasti-LO (Bongkaran Pagar) pada Dinas Ketahanan Pangan	8.770.300,00
3	Koreksi Ekuitas atas mutasi kurang Penyertaan Modal kepada BUMD	(3.902.253.374,00)
4	Koreksi ekuitas atas Penambahan Tanah Kering akibat Inventarisasi pada Kecamatan Pallangga	4.284.000,00



No	Uraian	Nilai
5	Koreksi ekuitas atas Penambahan Tanah Bangunan Perumahan/Tempat Tinggal akibat Inventarisasi pada Dinas PU	25.056.000,00
6	Koreksi ekuitas atas Penambahan Tanah akibat Inventarisasi pada Dinas Kesehatan	152.171.350,00
7	Koreksi ekuitas atas gedung bangunan dari Dinas PU karena rehab Gedung pada Dinas KB	209.012.560,00
8	Koreksi ekuitas atas Penambahan Bangunan Pembuang Pengaman Sungai pada Dinas Pemuda dan Olahraga	210.382.740,00
9	Koreksi ekuitas atas Penyesuaian atas Beban Penyusutan Kendaraan Dinas Bermotor Perorangan (Mutasi Kendaraan) pada Bappeda	(249.846.661,00)
10	Koreksi ekuitas atas Penyesuaian Akumulasi Amortisasi Aset Tak Berwujud pada RSUD Syekh Yusuf (Ganti Keterangan jurnal)	(323.290.000,00)
11	Koreksi atas pengakuan Penambahan Kendaraan Bermotor Penumpang akibat Inventarisasi pada Badan Pengelolaan Keuangan Daerah	(382.329.100,00)
12	Koreksi atas pengakuan Akumulasi Penyusutan Penambahan Kendaraan Bermotor Penumpang akibat Inventarisasi pada Badan Pengelolaan Keuangan Daerah	382.329.100,00
13	Koreksi atas pengakuan Penambahan Gedung Bangunan dari Dinas PU karena Rehab Gedung pada Dinas KB	(209.012.560,00)
14	Koreksi atas pengakuan Penambahan Bangunan Pembuang Pengaman Sungai dari Dinas PU pada Dinas Pemuda dan Olahraga	(210.382.740,00)
15	Koreksi atas pengakuan Penambahan Akumulasi Penyusutan Kendaraan Bermotor Penumpang dari Dinas Tenaga Kerja dan Transmigrasi pada Bappeda	249.846.661,00
16	Koreksi atas Penambahan Pendapatan LO Hasil Penjualan Tugu/Titik Kontrol/Pasti (Bongkaran Pagar) pada Dinas Ketahanan Pangan	(8.770.300,00)
JUMLAH		(4.084.888.517,00)

- 3) Koreksi Kas sebesar (Rp26.783.798,00) adalah koreksi yang terjadi akibat beberapa hal yaitu:

**Tabel 134 Koreksi Kas**

No	Uraian	Nilai
1	Koreksi atas penyetoran kas di bendahara penerimaan pada Sekretariat Daerah	(34.267.598,00)
2	Koreksi Ekuitas atas penghapusan utang jangka pendek rehabilitasi Pustu Jonjo yang sudah tidak tertagih pada Dinas Kesehatan	7.483.800,00
JUMLAH		(26.783.798,00)

- 4) Koreksi Piutang sebesar (Rp47.338.800,00) merupakan koreksi ekuitas atas Piutang Pajak dan Piutang Lain-lain yang terjadi di tahun 2022.

Rincian Koreksi Piutang tahun 2022 dapat dilihat dalam tabel berikut.

Tabel 135 Koreksi Piutang

No	Uraian	Nilai
1	Koreksi Ekuitas atas Penambahan Piutang Hasil Penjualan Gedung Bangunan - LO pada Dinas Ketahanan Pangan	(39.110.500,00)
2	Koreksi atas Penambahan Piutang Hasil Penjualan Bangunan Gedung Kantor pada Dinas Pendidikan	(958.000,00)
3	Koreksi ekuitas atas Penambahan Pendapatan LO pada Dinas Ketahanan Pangan dan Dinas Pendidikan	(8.770.800,00)
4	Koreksi Ekuitas atas kesalahan pencatatan dikarenakan STS bukti pelunasan TP/TGR tidak sesuai	1.500.000,00
JUMLAH		(47.339.300,00)

- 5) Koreksi Penyisihan Piutang sebesar Rp8.483.464,70 adalah koreksi yang terjadi akibat pelunasan piutang pajak, piutang retribusi dan piutang lain-lain.

Rincian Koreksi Penyisihan Piutang tahun 2022 dapat dilihat dalam tabel berikut.

Tabel 136 Koreksi Penyisihan Piutang

No	Uraian	Nilai
1	Koreksi Ekuitas atas Penyisihan Piutang Retribusi Sewa Pemakaian Kekayaan Daerah pada Sekretariat Daerah	5.583.750,00
2	Koreksi Ekuitas Penyisihan Piutang Pajak Hiburan pada Badan Pendapatan Daerah	5.674,70
3	Koreksi Ekuitas Penyisihan Piutang BPHTB pada Badan Pendapatan Daerah	2.394.040,00



No	Uraian	Nilai
4	Koreksi ekuitas atas Pelunasan Penyisihan Piutang Pajak Bagi Hasil Provinsi Tahun 2020 pada Badan Pendapatan Daerah	2.000.000,00
5	Koreksi ekuitas atas kesalahan pencatatan dikarenakan STS bukti pelunasan TP/TGR	(1.500.000,00)
JUMLAH		8.483.464,70

- 6) Koreksi Tanah sebesar Rp1.737.354.550,00 merupakan koreksi yang terjadi akibat adanya sensus/inventarisasi tanah di tahun 2022.

Rincian Koreksi Tanah tahun 2022 dapat dilihat dalam tabel berikut.

Tabel 137 Koreksi Tanah

No	Uraian	Nilai
1	Koreksi Ekuitas atas mutasi penambahan Aset Tetap Tanah Bangunan Perumahan/Gedung Tempat Tinggal karena adanya Sensus Tanah tahun 2021 pada Dinas Pendidikan	122.510.000,00
2	Koreksi Ekuitas atas mutasi penambahan Aset Tetap Tanah untuk Bangunan Tempat Kerja karena adanya Sensus Tanah tahun 2021 pada Dinas Pendidikan	1.614.844.550,00
JUMLAH		1.737.354.550,00

- 7) Koreksi Peralatan Mesin sebesar (Rp86.020.300,00) merupakan koreksi yang terjadi antara lain akibat mutasi penambahan dan mutasi pengurangan peralatan dan mesin antar SKPD dan hibah peralatan mesin selama tahun 2022 di SKPD Pemerintah Daerah Kabupaten Gowa.

Rincian Koreksi Peralatan Mesin tahun 2022 dapat dilihat dalam tabel berikut.

Tabel 138 Koreksi Peralatan Mesin

No	Uraian	Nilai
1	Koreksi Ekuitas atas Mutasi Penambahan Alat Penyimpanan Perlengkapan Kantor Dari Pupr Tahun 2022	(5.920.000,00)
2	Koreksi Ekuitas atas Mutasi Pengurangan Alat Rumah Tangga Lainnya Ke Sekretariat Daerah	9.900.000,00
3	Koreksi Ekuitas atas Mutasi Penambahan Peralatan Senam Dari Dinas Pu	(95.920.300,00)
4	Koreksi Ekuitas atas Mutasi Pengurangan Aset Alat Penyimpan Perlengkapan Kantor Ke Dinas Pendidikan Kab. Gowa	260.320.000,00



Pemerintah Kabupaten Gowa
Catatan Atas Laporan Keuangan (Audited)

Untuk tahun-tahun yang berakhir pada tanggal 31 Desember 2022 dan 2021

No	Uraian	Nilai
5	Koreksi Ekuitas atas Mutasi Dari Pu Berdasarkan Bast Aset Tetap Peralatan Dan Mesin Tahun 2022	(254.400.000,00)
JUMLAH		(86.020.300,00)

- 8) Koreksi Gedung dan Bangunan sebesar (Rp1.353.480.870,00) merupakan koreksi ekuitas atas mutasi penambahan dan pengurangan Gedung dan Bangunan antar SKPD, Hibah dan penghapusan aset.

Rincian Koreksi Gedung dan Bangunan tahun 2022 dapat dilihat dalam tabel berikut.

Tabel 139 Koreksi Gedung dan Bangunan

No	Uraian	Nilai
1	Koreksi Ekuitas atas Penyesuaian Bangunan Gedung Tempat kerja lainnya dari Piutang	3.430.820,00
2	Koreksi Ekuitas atas Mutasi Penambahan Bangunan Gedung Kantor Dari Pupr Tahun 2022	9.900.000,00
3	Koreksi Ekuitas atas Mutasi Pengurangan Bangunan Gedung Kantor Gedung ke Sekreariat Daerah	(95.920.300,00)
4	Koreksi Ekuitas atas Bunga Utang PEN Terhadap Aset Tetap	139.495.783,00
5	Koreksi Ekuitas atas Mutasi Pengurangan Tanaman ke Dinas Pendidikan	(152.921.702,00)
6	Koreksi Ekuitas atas Pembayaran Utang	4.046.556.687,93
7	Koreksi Ekuitas atas Bunga Utang PEN Terhadap Aset Tetap	(5.304.022.159,00)
JUMLAH		(1.353.480.870,07)

- 9) Koreksi Jalan, Irigasi dan Jaringan sebesar Rp5.164.526.375,00 merupakan koreksi ekuitas atas mutasi penambahan dan pengurangan Jalan, Irigasi dan Jaringan antar SKPD, Hibah dan penghapusan aset.

Rincian Koreksi Jalan, Irigasi dan Jaringan tahun 2022 dapat dilihat dalam tabel berikut.

Tabel 140 Koreksi Jalan, Irigasi dan Jaringan

No	Uraian	Nilai
1	Koreksi Ekuitas atas Mutasi Aset Bangunan Pelengkap Irigasi	(56.164.051,00)
2	Koreksi Ekuitas atas Mutasi Penambahan Jembatan pada Jalan Desa dari BPBD	671.613.102,00



No	Uraian	Nilai
3	Koreksi Ekuitas atas Mutasi Jembaatan pada Jalan Kabupaten	(766.623.469,00)
4	Koreksi Ekuitas atas Mutasi Asset Bangunan Pembawa Irigasi	(1.900.040.282,00)
5	Koreksi Ekuitas atas Penyesuaian Bungan PEN menjadi Aset	1.221.586.788,00
6	Koreksi Ekuitas atas Mutasi Penambahan Bangunan Pembawa Irigasi dari BPBD	1.956.204.333,00
7	Koreksi Ekuitas atas Mutasi Aset Jalan Kabupaten	(17.246.309.067,00)
8	Koreksi Ekuitas atas Penyesuaian Bunga PEN menjadi aset	3.942.939.588,00
9	Koreksi Ekuitas atas Mutasi Penambahan Jalan Kabupaten dari BPBD	17.341.319.434,00
JUMLAH		5.164.526.376,00

- 10) Koreksi Penyusutan Aset Tetap sebesar Rp263.207.598,01 merupakan koreksi ekuitas atas mutasi penambahan dan pengurangan Aset Tetap Lainnya antar SKPD, Hibah dan penghapusan aset.

Rincian Koreksi Penyusutan Aset Tetap tahun 2022 dapat dilihat dalam tabel berikut.

Tabel 141 Koreksi Penyusutan Aset Tetap

No	Uraian	Nilai
1	Koreksi Ekuitas atas penyesuaian Akumulasi Penyusutan Aset Tetap Dinas Pendidikan	(0,01)
2	Koreksi Ekuitas atas mutasi pengurangan Akumulasi Penyusutan Aset Tetap Dinas PU ke Dinas Perlingunan Anak	(990.180.554,00)
3	Koreksi Ekuitas atas mutasi Pengurangan Akumulasi Penyusutan Kendaraan Bermotor Perorangan pada Sekretariat Daerah ke Sek. PDRD	870.886,00
4	Koreksi Ekuitas atas mutasi pengurangan Akumulasi Penyusutan Aset Tetap Dinas PU ke Dinas Perlingunan Anak	990.180.554,00
5	Koreksi Ekuitas atas Mutasi Penambahan Akumulasi Kendaraan Dinas Bermotor Perorangan dari Sekretariat Daerah ke Sek. DPRD	262.336.712,00
JUMLAH		263.207.598,99



- 11) Koreksi Ekuitas atas Aset Lainnya sebesar (Rp213.750,00) merupakan koreksi yang terjadi akibat adanya penambahan Aset Lainnya di tahun 2022.

Rincian Koreksi tahun 2022 dapat dilihat dalam tabel berikut.

Tabel 142 Koreksi Aset Lainnya

No	Uraian	Nilai
1	Koreksi Ekuitas atas mutasi pengurangan akumulasi penyusutan aset lain-lain (rusak berat) karena penghapusan pada Dinas Pendidikan	(213.750,00)
JUMLAH		(213.750,00)

- 12) Koreksi Ekuitas Kewajiban Jangka Pendek sebesar Rp18.857.042,00 merupakan koreksi yang terjadi atas penghapusan Utang Belanja Tambahan Penghasilan berdasarkan Beban Kerja ASN tahun 2021 karena kelebihan perhitungan utang pada Dinas Kesehatan.

Tabel 143 Koreksi Kewajiban Jangka Pendek

No	Uraian	Nilai
1	Koreksi Ekuitas Kewajiban Jangka Pendek atas penghapusan Utang Belanja Tambahan Penghasilan berdasarkan Beban Kerja ASN tahun 2021 karena kelebihan perhitungan utang pada Dinas Kesehatan.	18.857.042,00
JUMLAH		18.857.042,00



7.5.7. PENGUNGKAPAN ATAS POS-POS ASET DAN KEWAJIBAN YANG TIMBUL SEHUBUNGAN DENGAN PENERAPAN BASIS AKRUAL ATAS PENDAPATAN DAN BELANJA DAN REKONSILIASINYA DENGAN PENERAPAN BASIS KAS. UNTUK ENTITAS AKUNTANSI/ENTITAS PELAPORAN YANG MENGGUNAKAN BASIS AKRUAL PADA PEMERINTAH DAERAH.

Saat pengakuan aset akan lebih dapat diandalkan apabila terdapat bukti bahwa telah terjadi perpindahan hak kepemilikan dan/atau penguasaan secara hukum. misalnya sertifikat tanah dan bukti kepemilikan kendaraan bermotor. Apabila perolehan aset tetap belum didukung dengan bukti secara hukum dikarenakan masih adanya suatu proses administrasi yang diharuskan. maka aset tersebut harus diakui pada saat terdapat bukti bahwa penguasaan aset tetap tersebut telah berpindah.

Pemerintah Kabupaten Gowa sejak TA 2012 telah melakukan Kapitalisasi Aset dan Penyusutan terhadap Aset tetap yang dimiliki dan dikuasai oleh Pemerintah Kabupaten Gowa sesuai dengan Peraturan Bupati Gowa Nomor 23 Tahun 2012 tentang Perubahan kedua atas Peraturan Bupati Gowa Nomor 37 Tahun 2010 tentang Kebijakan Akuntansi Pemerintah Kabupaten Gowa. Kapitalisasi diakui terhadap biaya-biaya yang muncul setelah biaya perolehan selama penggunaan aset tetap misalnya biaya pemeliharaan (*maintenance*), penambahan (*additions*), penggantian (*replacement*) atau perbaikan (*repairs*). Pada dasarnya pengeluaran-pengeluaran untuk aset tetap setelah perolehan dapat dikategorikan menjadi belanja modal (*capital expenditures*) dan pengeluaran pendapatan (*revenue expenditures*).

Bahwa Standar Akuntansi Pemerintahan sebagaimana telah diatur dalam Peraturan Pemerintah Nomor 24 tahun 2005 telah dicabut dan diganti dengan Peraturan Pemerintah Nomor 71 tahun 2010 tentang Standar Akuntansi Pemerintahan maka Peraturan Bupati Gowa Nomor 37 tahun 2010 tentang Kebijakan Akuntansi Pemerintah Daerah Kabupaten Gowa telah di cabut dan diganti dengan Peraturan Bupati Gowa Nomor 02 Tahun 2015. Kebijakan ini mengubah basis sistem akuntansi pemerintahan yang mengubah dasar kas (*cash basic*) menjadi dasar akrual (*acrual basic*). Penerapan akuntansi berbasis akrual diharapkan mampu meningkatkan kualitas informasi pelaporan keuangan pemerintah serta menghasilkan informasi yang lebih akuntabel dan transparan.

Laporan keuangan instansi pemerintah disusun sesuai status instansi tersebut, apakah termasuk entitas pelaporan atau entitas akuntansi. Menurut SAP PP No. 71 Tahun 2010, entitas pelaporan harus menyusun tujuh laporan keuangan yaitu Laporan Realisasi Anggaran (LRA), Laporan Perubahan Saldo Anggaran Lebih (Laporan Perubahan SAL), Neraca, Laporan Operasional (LO), Laporan Arus Kas (LAK), Laporan Perubahan Ekuitas (LPE), dan Catatan atas Laporan Keuangan (CaLK). Sedangkan entitas akuntansi hanya diharuskan menyusun lima jenis laporan keuangan yaitu Laporan Realisasi Anggaran (LRA), Neraca, Laporan Operasional (LO), Laporan Perubahan Ekuitas (LPE), dan Catatan atas Laporan Keuangan (CaLK).



7.6. PENJELASAN ATAS INFORMASI – INFORMASI NON KEUANGAN SKPD

1. INFORMASI PENTING

Disamping informasi keuangan di atas, terdapat informasi non keuangan seperti pelaksanaan pengalihan Urusan Pemerintah Daerah di Bidang Pendidikan Menengah dan Pendidikan Khusus dijelaskan sebagai berikut.

Berdasarkan Dasar Hukum Pengalihan Personil, Pendanaan, Sarana dan Prasarana dan Dokumentasi (P3D) sebagai berikut.

- a. Undang-Undang Nomor 23 Tahun 2014 tentang Pemerintah Daerah yang telah disempurnakan sebanyak dua kali. Penyempurnaan yang pertama dengan dikeluarkannya Peraturan Pemerintah Pengganti Undang-Undang Nomor 2 Tahun 2014 tentang Perubahan atas Undang-Undang Nomor 23 Tahun 2014 tentang Pemerintahan Daerah. Adapun perubahan kedua ialah dengan dikeluarkannya Undang-Undang Nomor 9 Tahun 2015 tentang Perubahan Kedua atas Undang-Undang Nomor 23 Tahun 2014 tentang Pemerintahan Daerah;
- b. Surat Edaran Menteri Dalam Negeri Nomor 120/253/SJ tanggal 16 Januari 2016 tentang Penyelenggaraan Urusan Pemerintah setelah ditetapkan Undang-Undang Nomor 23 Tahun 2014 tentang Pemerintah Daerah;
- c. Surat Edaran Menteri Dalam Negeri Nomor 120/5935/SJ tanggal 16 Oktober 2016 tentang Percepatan Pelaksanaan Pengalihan Urusan berdasarkan Undang-Undang Nomor 23 Tahun 2014 tentang Pemerintah Daerah;
- d. Peraturan Gubernur Nomor 25 Tahun 2016 tentang Pedoman Pelaksanaan Pengalihan Urusan Pemerintah Daerah di Bidang Pendidikan Menengah dan Pendidikan Khusus pada Pemerintah Provinsi Sulawesi Selatan.

Bahwa pengalihan Personil, Pendanaan, Sarana dan Prasarana dan Dokumentasi (P3D) dilaksanakan paling lambat 2 (dua) tahun sejak undang-undang ditetapkan.

2. PELAKSANAAN DANA BANTUAN OPERASIONAL SEKOLAH (BOS)

Sebagaimana dijelaskan pada Buletin Teknis Standar Akuntansi Pemerintahan Nomor 14 butir 2.3.3: "Saldo Kas Lainnya yang Diterima karena Penyelenggaraan Pemerintahan", butir 2.3.3.3 "Selain pengaturan tersebut diatas, pada praktiknya terdapat penerimaan tertentu lainnya yang diterima karena penyelenggaraan pemerintahan. Contohnya adalah penerimaan hibah langsung dari donor oleh kementerian negara/lembaga dengan tujuan seperti yang ditetapkan oleh donor, penerimaan dana BOS oleh sekolah negeri milik pemerintah kabupaten/kota sebagai hibah dari pemerintah provinsi.

Pembukaan rekening bank tersebut harus mempunyai dasar hukum dan rekening tersebut wajib dilaporkan kepada BUN/BUD. Saldo kas akibat penerimaan



pada rekening bank tersebut dilaporkan di neraca kementerian/lembaga/SKPD sebagai Kas Lainnya.

Bantuan Operasional Sekolah atau BOS adalah bantuan pendidikan berbentuk dana yang diberikan kepada sekolah dan madrasah untuk kepentingan nonpersonalia. Dana BOS diberikan berdasarkan jumlah siswa yang dimiliki sebuah sekolah. Saat ini, dana BOS terbagi menjadi dua, yaitu BOS yang berasal dari pemerintah pusat dan dana BOS yang berasal dari pemerintah daerah. Dana BOS pertama kali dikeluarkan pada bulan Juli 2005.

Ada beberapa perubahan kebijakan BOS Tahun 2022 yang telah di evaluasi pada tahun sebelumnya. Kebijakan tentang dana BOS Tahun 2022 tercantum dalam Permendikbudristek Nomor 2 Tahun 2022 mengenai Petunjuk Teknis Pengelolaan Dana Bantuan Operasional Penyelenggaraan Pendidikan Anak Usia Dini, Bantuan Operasional Sekolah, dan Bantuan Operasional Penyelenggara Pendidikan Kesetaraan.

Ketentuan terkait penggunaan Dana Bantuan Operasional Sekolah Reguler SD, SMP, SMA dan SMK dalam Permendikbudristek Nomor 2 Tahun 2022 antara lain tertuang dalam pasal 25 sampai dengan pasal 28 yang menyatakan bahwa Dana Bos digunakan untuk membiayai operasional penyelenggaraan pendidikan Satuan Pendidikan sesuai dengan komponen penggunaan Dana BOS. Koordinator Fungsi Perencanaan dan Penganggaran, Setditjen PAUD, Dikdas dan Dikmen Nandana Adhitya Bhaswara, S.ST., MM mengatakan ada beberapa kebijakan dana BOS tahun 2022. Yang pertama ada dana BOS reguler, yaitu program pemerintah pusat untuk menyediakan pendanaan biaya operasional bagi sekolah yang bersumber dari DAK non fisik. Tujuannya adalah untuk membantu biaya operasional sekolah. Dan yang kedua ada BOS kinerja.

Sekolah menggunakan Dana BOS Reguler untuk membiayai operasional penyelenggaraan pendidikan di sekolah meliputi komponen sebagai berikut:

1. Penerimaan Peserta Didik baru

Kegiatan dalam rangka penerimaan peserta didik baru antara lain seperti penggandaan formulir pendaftaran, penerimaan Peserta Didik baru dalam jaringan, publikasi atau pengumuman penerimaan Peserta Didik baru, kegiatan pengenalan lingkungan Satuan Pendidikan untuk anak dan orang tua, pendataan ulang Peserta Didik lama, dan/atau kegiatan lain yang relevan dalam rangka pelaksanaan penerimaan Peserta Didik baru.

2. Pengembangan perpustakaan

Komponen pengembangan perpustakaan yang dapat dibiayai menggunakan dana BOS reguler antara lain seperti penyediaan buku teks utama termasuk buku digital, penyediaan buku teks pendamping, penyediaan buku nonteks termasuk buku digital, penyediaan atau pencetakan modul dan perangkat ajar; dan/atau pembiayaan lain yang relevan dalam rangka pengembangan perpustakaan.

3. Pelaksanaan kegiatan pembelajaran dan ekstrakurikuler

Dalam pelaksanaan kegiatan pembelajaran, beberapa komponen yang dapat dibiayai dari dana BOS Reguler antara lain penyediaan alat pendidikan dan bahan pendukung pembelajaran, biaya untuk mengembangkan media pembelajaran berbasis teknologi informasi dan komunikasi, penyediaan aplikasi atau perangkat lunak untuk pembelajaran, dan kegiatan pembelajaran lain yang relevan dalam rangka



menunjang proses pembelajaran. Sedangkan dalam pelaksanaan ekstrakurikuler, komponen yang dapat dibiayai antara lain, penyelenggaraan ekstrakurikuler yang sesuai dengan kebutuhan sekolah, pembiayaan dalam rangka mengikuti lomba, dan atau pembiayaan lain yang relevan dalam rangka menunjang operasional kegiatan ekstrakurikuler.

4. Pelaksanaan kegiatan asesmen dan evaluasi pembelajaran
Pelaksanaan kegiatan asesmen dan evaluasi pembelajaran yang dimaksudkan seperti, penyelenggaraan ulangan harian, ulangan tengah semester, ulangan akhir semester, ulangan kenaikan kelas, asesmen nasional, survei karakter, asesmen sekolah, asesmen berbasis komputer dan/atau asesmen lainnya dan atau pembiayaan lain yang relevan untuk kegiatan asesmen dan evaluasi pembelajaran di sekolah.
5. Pelaksanaan administrasi kegiatan sekolah
Komponen pelaksanaan administrasi kegiatan sekolah yang dapat dibiayai dari dana BOS Reguler seperti pengelolaan dan operasional rutin sekolah baik dalam rangka pembelajaran tatap muka dan/atau pembelajaran jarak jauh, pembelian sabun pembersih tangan, cairan disinfektan, masker dan penunjang lainnya, dan atau pembiayaan lainnya yang relevan dalam rangka pemenuhan administrasi kegiatan sekolah.
6. Pengembangan profesi guru dan tenaga kependidikan
Kegiatan dalam rangka pengembangan profesi guru dan tenaga kependidikan antara lain pengembangan/peningkatan kompetensi guru dan tenaga kependidikan, pengembangan inovasi terkait konten pembelajaran dan metode pembelajaran, dan atau pembiayaan lain yang relevan dalam rangka menunjang pengembangan profesi guru dan tenaga kependidikan.
7. Pembiayaan langganan daya dan jasa
Pembiayaan yang dimaksud seperti pembiayaan listrik, internet, dan air, penyediaan obat-obatan, peralatan kebersihan atau peralatan kesehatan lainnya dalam rangka menjaga kesehatan Peserta Didik dan pendidik, dan atau pembiayaan lain yang relevan dalam rangka pemenuhan kebutuhan daya dan atau jasa Satuan Pendidikan.
8. Pemeliharaan sarana dan prasarana sekolah
Dalam hal pemeliharaan sarana dan prasarana sekolah kegiatan seperti pemeliharaan alat pembelajaran, pemeliharaan alat peraga pendidikan, dan atau pembiayaan lain yang relevan dalam rangka pemeliharaan sarana dan prasarana Satuan Pendidikan juga dapat menggunakan dana BOS Reguler.
9. Penyediaan alat multimedia pembelajaran
Penyediaan alat multimedia pembelajaran seperti pencetakan atau pengadaan modul, penyusunan modul interaktif dan media pembelajaran berbasis teknologi informasi dan komunikasi, pengadaan alat keterampilan, bahan praktik keterampilan, komputer desktop dan/atau laptop untuk digunakan dalam proses pembelajaran; dan atau alat multimedia pembelajaran lainnya yang relevan dalam rangka menunjang pembelajaran berbasis teknologi informasi dan komunikasi.
10. Penyelenggaraan kegiatan peningkatan kompetensi keahlian
Kegiatan yang relevan dalam rangka meningkatkan kompetensi keahlian menjadi salah satu komponen yang dapat menggunakan dana BOS Reguler yang diterima satuan pendidikan.



11. Penyelenggaraan kegiatan dalam mendukung keterserapan lulusan
Kegiatan yang relevan dalam rangka mendukung keterserapan lulusan menjadi salah satu komponen yang dapat menggunakan dana BOS Reguler yang diterima satuan pendidikan.

12. Pembayaran honor

Pembayaran honor dapat digunakan paling banyak 50% dari keseluruhan jumlah alokasi Dana BOS Reguler yang diterima oleh Satuan Pendidikan.

Pembayaran honor dapat diberikan kepada guru berstatus bukan aparatur sipil negara, tercatat pada Dapodik, memiliki nomor unik pendidik dan tenaga kependidikan, dan belum mendapatkan tunjangan profesi guru.

Sedangkan Komponen Penggunaan Dana BOP Kesetaraan pada Permendikbudristek Nomor 2 Tahun 2022 antara lain tertuang dalam pasal 29, yang menyatakan Dana BOP Kesetaraan sesuai dengan komponen penggunaan Dana BOP Kesetaraan. Komponen penggunaan Dana BOP Kesetaraan meliputi :

- a) Penerimaan Peserta Didik Baru
- b) Pengembangan Perpustakaan
- c) Pelaksanaan Kegiatan Pembelajaran dan Ekstrakurikuler
- d) Pelaksanaan Kegiatan Asesmen dan Evaluasi Pembelajaran
- e) Pelaksanaan Administrasi Kegiatan Satuan Pendidikan
- f) Pengembangan Profesi Pendidik dan tenaga kependidikan
- g) Pembiayaan Langganan Daya dan jasa
- h) Pemeliharaan Sarana dan Prasarana
- i) Penyediaan Alat Multimedia Pembelajaran
- j) Pembayaran Honor.

Pembayaran honor merupakan pembayaran honor untuk pendidik dan tenaga kependidikan yang memenuhi persyaratan sebagai berikut.

- Tercatat pada dapodik
- Ditugaskan oleh kepala satuan pendidikan yang dibuktikan dengan surat penugasan atau surat pengangkatan
- Aktif melaksanakan tugas di satuan pendidikan kesetaraan dan
- Belum memiliki gaji sebagai pendidik atau tenaga kependidikan dalam melaksanakan tugas pada satuan pendidikan yang bersangkutan.

Larangan Penggunaan Dana BOS Tahun 2022

Dalam pasal 42 ayat 1 satu disebutkan: Dalam pengelolaan Dana BOP PAUD, Dana BOS, dan Dana BOP Kesetaraan kepala Satuan Pendidikan dan tim BOS sekolah dilarang:

1. Melakukan transfer Dana BOP PAUD, Dana BOS dan/atau Dana BOP Kesetaraan ke rekening pribadi atau lainnya untuk kepentingan selain penggunaan dana;
2. Membungakan untuk kepentingan pribadi;
3. Meminjamkan kepada pihak lain;



4. Membeli perangkat lunak untuk pelaporan keuangan Dana BOP PAUD, Dana BOS dan/atau Dana BOP Kesetaraan atau perangkat lunak lainnya yang sejenis;
5. Menyewa aplikasi pendataan atau aplikasi penerimaan Peserta Didik baru dalam jaringan;
6. Membiayai kegiatan yang tidak menjadi prioritas Satuan Pendidikan;
7. Membiayai kegiatan dengan mekanisme iuran;
8. Membeli pakaian, seragam, atau sepatu bagi guru atau Peserta Didik untuk kepentingan pribadi yang bukan inventaris Satuan Pendidikan;
9. Memelihara prasarana Satuan Pendidikan dengan kategori kerusakan sedang dan berat;
10. Membangun gedung atau ruangan baru;
11. Membeli instrumen investasi;
12. Membiayai kegiatan untuk mengikuti pelatihan, sosialisasi, dan pendampingan terkait program Dana BOP PAUD, Dana BOS dan/atau Dana BOP Kesetaraan yang diselenggarakan oleh pihak lain selain Dinas dan/atau Kementerian;
13. Membiayai kegiatan yang telah dibiayai secara penuh oleh Pemerintah Pusat, Pemerintah Daerah, atau sumber lain yang sah;
14. Menggunakan Dana BOP PAUD, Dana BOS dan/atau Dana BOP Kesetaraan untuk kepentingan pribadi atau kelompok tertentu; dan/atau
15. Menjadi distributor atau pengecer bahan pembelajaran, buku, alat permainan edukatif, dan/atau peralatan lainnya kepada Satuan Pendidikan dan/atau Peserta Didik.



7.7. PENUTUP


Sebagaimana telah dijelaskan pada bab-bab sebelumnya tentang dasar penyusunan Laporan Keuangan Pemerintah Kabupaten Gowa TA 2022 yaitu berpedoman pada Peraturan Pemerintah Nomor 71 Tahun 2010 tentang Standar Akuntansi Pemerintahan yang kemudian diimplementasikan ke Peraturan Menteri Dalam Negeri Nomor 77 Tahun 2020 tentang Pedoman Teknis Pengelolaan Keuangan Daerah yang mencakup arah kebijakan penerapan pengelolaan Keuangan Daerah, maka untuk mendukung upaya tersebut dan dengan dilandasi aturan hukum formal tentang pelaksanaan pengelolaan dan pertanggungjawaban keuangan daerah dan berpedoman pada pokok-pokok kebijakan yang telah ditetapkan baik oleh pemerintah pusat maupun oleh pemerintah daerah sendiri melalui RPJP-RPJM maupun RKPD.

Sebagai upaya memperbaiki sistem pengelolaan keuangan pada Pemerintah Kabupaten Gowa, pada TA 2022 telah diadakan berbagai upaya perbaikan di bidang pengelolaan keuangan daerah. Upaya-upaya tersebut diantaranya dengan diadakannya kerjasama dengan Perwakilan Badan Pengawasan Keuangan dan Pembangunan (BPKP) Provinsi Sulawesi Selatan, yang telah di bangun sejak Tahun 2016 dalam hal pengelolaan keuangan daerah berbasis aplikasi, peningkatan sumber daya manusia dan penyempurnaan terhadap peraturan pengelolaan keuangan daerah sesuai dengan peraturan perundang-undangan yang berlaku.

Penyusunan Catatan atas Laporan Keuangan TA 2022 dimaksudkan sebagai penggambaran program/kegiatan yang dianggarkan dalam APBD sehingga dapat menjadi pedoman atau kerangka acuan yang bersifat umum dalam rangka pelaksanaan APBD Pemerintah Daerah pada Tahun 2022.

Sejalan dengan maksud di atas, maka Catatan atas Laporan Keuangan TA 2022 ini mempunyai tujuan antara lain:

- a. Sebagai bahan acuan dan kebijakan bagi seluruh pihak yang berkepentingan dalam pelaksanaan Anggaran Pemerintah Kabupaten Gowa TA 2022.
- b. Sebagai bahan arahan untuk menciptakan kejelasan tentang kondisi umum, permasalahan, arah dan kebijakan umum serta strategi dan prioritas baik pada anggaran pendapatan dan anggaran belanja, maupun pada anggaran pembiayaan.
- c. Sebagai pedoman pembahasan dan pencermatan substansi muatan APBD karena membuat kebijakan publik yang dikemukakan secara verbal kualitatif.
- d. Bahwa penyusunan Catatan atas Laporan Keuangan Pemerintah Daerah TA 2022, Pemerintah Kabupaten Gowa sebagai entitas pelaporan, dimana sumber data diperoleh dari hasil rekapitulasi laporan-laporan SKPD sesuai dengan Peraturan Pemerintah Nomor 71 Tahun 2010 tentang Standar Akuntansi Pemerintahan yang diimplementasikan pada Peraturan Menteri Dalam Negeri Nomor 77 Tahun 2020 tentang Pedoman Teknis Pengelolaan Keuangan Daerah pada pemerintah daerah.



BUPATI GOWA,

Dr. ADNAN PURICHTA ICHSAN YL, S.H., M.H.

LAMPIRAN CALK

**LAPORAN REALISASI PENYALURAN ALOKASI DANA DESA DARI RKUD KE RKD
KABUPATEN GOWA
TAHUN ANGGARAN 2022**

No.	PENYALURAN KE DESA	PENYALURAN									TOTAL PENYALURAN	SISA
		TAHAP I (40 %)			TAHAP II (40%)			TAHAP III (20%)				
		NO SP2D	TGL PENYALURAN	JUMLAH	NO SP2D	TGL PENYALURAN	JUMLAH	NO SP2D	GL PENYALURAN	JUMLAH		
	Kec.Bontonompo			2.838.300.368			2.886.863.290			1.446.159.025	7.171.322.683	(7.171.322.683)
1	Desa Bontolangkasa	00873	18 APRIL 2022	258.183.204	03597	5 AGUSTUS 2022	262.742.100	07930	22-Dec-22	131.619.090	652.544.394	(652.544.394)
2	Desa Bontolangkasa Selatan	00694	8 APRIL 2022	276.439.432	03412	28 JULI 2022	279.228.880	07591	19-Dec-22	139.862.374	695.530.686	(695.530.686)
3	Desa Barembeng	00722	8 APRIL 2022	263.056.110	03200	22 JULI 2022	266.855.190	06986	08-Dec-22	133.675.529	663.586.829	(663.586.829)
4	Desa Manjapai	00724	8 APRIL 2022	259.500.910	03414	28 JULI 2022	263.299.990	06987	08-Dec-22	131.897.929	654.698.829	(654.698.829)
5	Desa Bontobiraeng	00721	8 APRIL 2022	255.754.300	03197	22 JULI 2022	259.236.790	06983	08-Dec-22	129.866.329	644.857.419	(644.857.419)
6	Desa Romanglasa	01137	22 APRIL 2022	256.674.910	03413	28 JULI 2022	262.983.990	07484	15-Dec-22	131.739.929	651.398.829	(651.398.829)
7	Desa Katangka	00726	8 APRIL 2022	254.636.018	03199	22 JULI 2022	258.565.190	06985	08-Dec-22	129.530.529	642.731.737	(642.731.737)
8	Desa Bulogading	00723	8 APRIL 2022	253.704.110	03410	28 JULI 2022	258.013.190	07592	19-Dec-22	129.254.529	640.971.829	(640.971.829)
9	Desa Bartegulung	00720	8 APRIL 2022	248.049.186	03196	22 JULI 2022	253.497.990	07485	15-Dec-22	126.996.929	628.544.105	(628.544.105)
10	Desa Kalebarembeng	00727	8 APRIL 2022	260.553.186	03198	22 JULI 2022	266.001.990	06984	08-Dec-22	133.248.929	659.804.105	(659.804.105)
11	Desa Bontobiraeng Selatan	00725	8 APRIL 2022	251.749.002	03411	28 JULI 2022	256.437.990	07593	19-Dec-22	128.466.929	636.653.921	(636.653.921)
	Kec.Bajeng			3.570.190.966			801.137.570			2.277.628.939	6.648.957.475	(6.648.957.475)
12	Desa Bontosunggu	00706	8 APRIL 2022	396.540.598				07505	15-Dec-22	267.734.323	664.274.921	(664.274.921)
13	Desa Maccinibaji	00716	8 APRIL 2022	252.747.586	03598	5 AGUSTUS 2022	257.740.390	07504	15-Dec-22	129.118.129	639.606.105	(639.606.105)
14	Desa Pabentengang	00695	8 APRIL 2022	268.730.202	03179	22 JULI 2022	273.419.190	07934	22-Dec-22	136.957.529	679.106.921	(679.106.921)
15	Desa Tangkebajeng	00715	8 APRIL 2022	388.244.722				06955	08-Dec-22	261.103.923	649.348.645	(649.348.645)
16	Desa Maradekaya	1470	27 APRIL 2022	266.808.634	05038	11 OKTOBER 2022	269.977.990	07481	15-Dec-22	135.236.929	672.023.553	(672.023.553)
17	Desa Panciro	00854	18 APRIL 2022	392.113.204				07927	22-Dec-22	264.065.123	656.178.327	(656.178.327)
18	Desa Lempangan	703	8 APRIL 2022	428.136.842				06954	08-Dec-22	288.545.214	716.682.056	(716.682.056)
19	Desa Bone	01035	20 APRIL 2022	392.975.398				07506	15-Dec-22	265.017.523	657.992.921	(657.992.921)
20	Desa Panyangkalang	736	8 APRIL 2022	404.236.090				06957	08-Dec-22	273.117.923	677.354.013	(677.354.013)
21	Desa Paraiattte	737	8 APRIL 2022	379.657.690				06956	08-Dec-22	256.732.323	636.390.013	(636.390.013)
	Kec. Tompobulu			1.641.760.255			1.670.643.631			826.809.419	4.139.213.305	(4.139.213.305)
22	Desa Garing	1615	20 MEI 2022	263.200.294	04273	2 SEPTEMBER 2022	267.759.190	07499	15-Dec-22	134.127.529	665.087.013	(665.087.013)
23	Desa Datara	1476	27 APRIL 2022	267.994.510	03927	18 AGUSTUS 2022	272.303.590	07497	15-Dec-22	126.399.729	666.697.829	(666.697.829)
24	Desa Rappolemba	1477	27 APRIL 2022	287.596.970	03926	18 AGUSTUS 2022	293.805.590	07498	15-Dec-22	147.150.729	728.553.289	(728.553.289)
25	Desa Rappoala	1478	27 APRIL 2022	265.432.602	03925	18 AGUSTUS 2022	270.121.590	07597	19-Dec-22	135.308.729	670.862.921	(670.862.921)
26	Desa Tanete	1475	27 APRIL 2022	295.565.061	03924	18 AGUSTUS 2022	301.263.681	07495	15-Dec-22	150.879.774	747.708.516	(747.708.516)
27	Desa Bontobuddung	1556	12 MEI 2022	261.970.818	03195	22 JULI 2022	265.389.990	07496	15-Dec-22	132.942.929	660.303.737	(660.303.737)

No.	PENYALURAN KE DESA	PENYALURAN									TOTAL PENYALURAN	SISA
		TAHAP I (40 %)			TAHAP II (40%)			TAHAP III (20%)				
		NO SP2D	TGL PENYALURAN	JUMLAH	NO SP2D	TGL PENYALURAN	JUMLAH	NO SP2D	GL PENYALURAN	JUMLAH		
	Kec. Tinggimoncong			266.594.110			270.903.190			135.699.529	673.196.829	(673.196.829)
28	Desa Parigi	714	8 APRIL 2022	266.594.110	03817	12 AGUSTUS 2022	270.903.190	07524	16-Dec-22	135.699.529	673.196.829	(673.196.829)
	Kec.Parangloe			1.348.914.653			1.367.797.241			685.138.290	3.401.850.184	(3.401.850.184)
29	Desa Lonjoboko	717	8 APRIL 2022	292.110.489	03427	28 JULI 2022	294.896.481	07492	15-Dec-22	147.696.174	734.703.144	(734.703.144)
30	Desa Borisallo	00869	18 APRIL 2022	275.947.834	04803	28 SEPTEMBER 2022	279.117.190	07928	22-Dec-22	139.806.529	694.871.553	(694.871.553)
31	Desa Belapunranga	718	8 APRIL 2022	256.354.818	03428	28 JULI 2022	260.283.990	07494	15-Dec-22	130.389.929	647.028.737	(647.028.737)
32	Desa Bontokassi	00868	18 APRIL 2022	266.240.418	05139	14 OKTOBER 2022	270.169.590	07596	19-Dec-22	135.332.729	671.742.737	(671.742.737)
33	Desa Belabori	719	8 APRIL 2022	258.261.094	03185	22 JULI 2022	263.329.990	07493	15-Dec-22	131.912.929	653.504.013	(653.504.013)
	Kec.Bontomarannu			1.690.014.916			1.274.675.150			929.854.859	3.894.544.925	(3.894.544.925)
34	Desa Pakatto	715	8 APRIL 2022	423.235.442				06959	08-Dec-22	285.277.614	708.513.056	(708.513.056)
35	Desa Nirannuang	01290	25 APRIL 2022	251.924.418	03808	12 AGUSTUS 2022	255.853.590	07482	15-Dec-22	128.174.729	635.952.737	(635.952.737)
36	Desa Romangloe	713	8 APRIL 2022	255.740.018	03807	12 AGUSTUS 2022	256.669.190	06962	08-Dec-22	130.082.529	642.491.737	(642.491.737)
37	Desa Sokkolia	699	8 APRIL 2022	260.579.802	03605	5 AGUSTUS 2022	256.268.790	06961	08-Dec-22	132.882.329	649.730.921	(649.730.921)
38	Desa Mata Allo	00858	18 APRIL 2022	251.286.818	03606	5 AGUSTUS 2022	254.705.990	07483	15-Dec-22	127.600.929	633.593.737	(633.593.737)
39	Desa Bili-bili	1518	28 APRIL 2022	247.248.418	05037	11 OKTOBER 2022	251.177.590	07924	22-Dec-22	125.836.729	624.262.737	(624.262.737)
	Kec.Pallangga			3.379.745.247						1.791.905.787	5.171.651.034	(8.166.909.815)
40	Desa Bontoala	01041	20 APRIL 2022	283.869.618	03183	22 JULI 2022	287.798.790	07583	19-Dec-22	144.147.329	715.815.737	(715.815.737)
41	Desa Pallangga	00875	18 APRIL 2022	270.579.094	03805	12 AGUSTUS 2022	275.647.990	07585	19-Dec-22	138.071.929	684.299.013	(684.299.013)
42	Desa Julubori	691	8 APRIL 2022	281.525.965	3180	22 JULI 2022	285.961.681	07935	22-Dec-22	143.228.774	710.716.420	(710.716.420)
43	Desa kampili	01139	22 APRIL 2022	266.255.002	04274	2 SEPTEMBER 2022	270.943.990	07923	22-Dec-22	135.719.929	672.918.921	(672.918.921)
44	Desa panakukang	698	8 APRIL 2022	269.388.910	03596	5 AGUSTUS 2022	273.697.990	07586	19-Dec-22	137.096.929	680.183.829	(680.183.829)
45	Desa Bontoramba	732	8 APRIL 2022	265.839.710	03933	18 AGUSTUS 2022	269.638.790	07582	19-Dec-22	135.067.329	670.545.829	(670.545.829)
46	Desa Jene tallasa	704	8 APRIL 2022	433.402.522				06960	08-Dec-22	291.549.123	724.951.645	(724.951.645)
47	Desa julukanaya	00874	18 APRIL 2022	262.842.110	03181	22 JULI 2022	267.151.190	07584	19-Dec-22	133.823.529	663.816.829	(663.816.829)
48	Desa Julupamai	733	8 APRIL 2022	250.724.602	03184	22 JULI 2022	255.413.590	07937	22-Dec-22	127.954.729	634.092.921	(634.092.921)
49	Desa Bunga Ejaya	692	8 APRIL 2022	259.033.986	03407	28 JULI 2022	264.482.790	07501	15-Dec-22	132.489.329	656.006.105	(656.006.105)
50	Desa Toddotoa	734	8 APRIL 2022	256.171.002	03806	12 AGUSTUS 2022	260.859.990	07936	22-Dec-22	130.677.929	647.708.921	(647.708.921)
51	Desa Taeng	693	8 APRIL 2022	280.112.726	03182	22 JULI 2022	283.661.990	06994	08-Dec-22	142.078.929	705.853.645	(705.853.645)
	Kec. Bungaya			1.314.058.825			1.335.854.041			669.166.690	3.319.079.556	(3.319.079.556)
52	Desa Bontomanai	1471	27 APRIL 2022	256.997.002	03194	22 JULI 2022	261.685.990	07478	15-Dec-22	131.090.929	649.773.921	(649.773.921)
53	Desa Buakkang	01286	25 APRIL 2022	263.426.018	03193	22 JULI 2022	267.355.190	07477	15-Dec-22	133.925.529	664.706.737	(664.706.737)
54	Desa Bissoloro	00867	18 APRIL 2022	281.208.385	03421	28 JULI 2022	286.277.281	06977	08-Dec-22	143.386.574	710.872.240	(710.872.240)
55	Desa Rannaloe	00871	18 APRIL 2022	256.263.618	03423	28 JULI 2022	260.192.790	07595	19-Dec-22	130.344.329	646.800.737	(646.800.737)
56	Desa Mangempang	01287	25 APRIL 2022	256.163.802	03422	28 JULI 2022	260.342.790	07594	19-Dec-22	130.419.329	646.925.921	(646.925.921)

No.	PENYALURAN KE DESA	PENYALURAN									TOTAL PENYALURAN	SISA
		TAHAP I (40 %)			TAHAP II (40%)			TAHAP III (20%)				
		NO SP2D	TGL PENYALURAN	JUMLAH	NO SP2D	TGL PENYALURAN	JUMLAH	NO SP2D	GL PENYALURAN	JUMLAH		
	Kec. Tombolopao			2.158.350.875			2.196.872.411			1.100.419.677	5.455.642.963	(5.455.642.963)
57	Desa Tabbinjai	1517	28 APRIL 2022	268.402.202	03610	5 AGUSTUS 2022	273.091.190	07587	19-Dec-22	136.793.529	678.286.921	(678.286.921)
58	Desa Erelembang	1473	27 APRIL 2022	277.618.386	03816	12 AGUSTUS 2022	283.067.190	07945	22-Dec-22	141.781.529	702.467.105	(702.467.105)
59	Desa Kanreapia	00856	18 APRIL 2022	265.692.386	03192	22 JULI 2022	271.141.190	07946	22-Dec-22	135.818.529	672.652.105	(672.652.105)
60	Desa Pao	00857	18 APRIL 2022	269.796.018	03189	22 JULI 2022	273.215.190	06989	08-Dec-22	136.855.529	679.866.737	(679.866.737)
61	Desa Balassuka	1472	27 APRIL 2022	268.057.894	03191	22 JULI 2022	273.126.790	07588	19-Dec-22	136.811.329	677.996.013	(677.996.013)
62	Desa Mamampang	01292	25 APRIL 2022	265.132.110	03815	12 AGUSTUS 2022	269.441.190	07590	19-Dec-22	134.968.529	669.541.829	(669.541.829)
63	Desa Tonasa	700	8 APRIL 2022	284.334.385	03190	22 JULI 2022	289.403.281	07476	15-Dec-22	144.949.574	718.687.240	(718.687.240)
64	Desa Bolaromang	01291	25 APRIL 2022	259.317.494	03409	28 JULI 2022	264.386.390	07589	19-Dec-22	132.441.129	656.145.013	(656.145.013)
											-	
	Kec. Biringbulu			2.412.990.447			2.455.251.201			1.229.857.006	6.098.098.654	(6.098.098.654)
65	Desa Taring	1559	12 MEI 2022	260.535.554	04277	2 SEPTEMBER 2022	267.503.990	07938	22-Dec-22	133.999.929	662.039.473	(662.039.473)
66	Desa Pencong	1519	28 APRIL 2022	273.406.818	03929	18 AGUSTUS 2022	277.335.990	07939	22-Dec-22	138.915.929	689.658.737	(689.658.737)
67	Desa Berutallasa	1557	12 MEI 2022	280.007.094	04278	2 SEPTEMBER 2022	285.075.990	07944	22-Dec-22	142.785.929	707.869.013	(707.869.013)
68	Desa Parangloe	1516	28 APRIL 2022	265.049.310	04802	28 SEPTEMBER 2022	269.358.390	07598	19-Dec-22	134.927.129	669.334.829	(669.334.829)
69	Desa Baturappe	1614	20 MEI 2022	262.836.202	04275	2 SEPTEMBER 2022	267.525.190	07943	22-Dec-22	134.010.529	664.371.921	(664.371.921)
70	Desa Batumalonro	00866	18 APRIL 2022	285.404.863	03928	18 AGUSTUS 2022	289.144.081	06988	08-Dec-22	144.819.974	719.368.918	(719.368.918)
71	Desa Borimasunggu	1515	28 APRIL 2022	261.919.894	04280	2 SEPTEMBER 2022	266.478.790	07941	22-Dec-22	133.487.329	661.886.013	(661.886.013)
72	Desa Lembang loe	1558	12 MEI 2022	259.788.910	04276	2 SEPTEMBER 2022	264.097.990	07942	22-Dec-22	132.296.929	656.183.829	(656.183.829)
73	Desa Julukanaya	1514	28 APRIL 2022	264.041.802	04279	2 SEPTEMBER 2022	268.730.790	07940	22-Dec-22	134.613.329	667.385.921	(667.385.921)
	Kec. Barombong			1.472.261.884			1.085.796.451			813.945.485	3.372.003.820	(3.372.003.820)
74	Desa Kanjilo	01039	20 APRIL 2022	296.153.309	03932	18 AGUSTUS 2022	300.082.481	07926	22-Dec-22	150.289.174	746.524.964	(746.524.964)
75	Desa Moncobalang	738	8 APRIL 2022	402.052.029				06958	08-Dec-22	270.055.524	672.107.553	(672.107.553)
76	Desa Tinggimae	01040	20 APRIL 2022	258.584.510	03426	28 JULI 2022	262.383.590	07480	15-Dec-22	131.439.729	652.407.829	(652.407.829)
77	Desa Biringala	00872	18 APRIL 2022	253.089.926	03607	05 AGUSTUS 2022	256.639.190	07479	15-Dec-22	128.567.529	638.296.645	(638.296.645)
78	Desa Tamanyeleng	01284	25 APRIL 2022	262.382.110	04281	2 SEPTEMBER 2022	266.691.190	07925	22-Dec-22	133.593.529	662.666.829	(662.666.829)
	Kec. Pattalassang			2.386.205.828			1.597.065.140			1.345.112.511	5.321.056.879	(5.321.056.879)
79	Desa Timbuseng	00864	18 APRIL 2022	269.238.542	03931	18 AGUSTUS 2022	271.517.990	07487	15-Dec-22	136.006.929	676.763.461	(676.763.461)
80	Desa Palantikang	00861	18 APRIL 2022	268.640.050	03603	5 AGUSTUS 2022	271.049.590	06995	08-Dec-22	135.772.729	668.135.769	(668.135.769)
81	Desa Sunggumanai	01138	22 APRIL 2022	387.849.322				07504	15-Dec-22	260.840.323	648.689.645	(648.689.645)
82	Desa Paccelejang	01037	20 APRIL 2022	268.042.602	03930	18 AGUSTUS 2022	272.731.590	07486	15-Dec-22	136.613.729	677.387.921	(677.387.921)
83	Desa Pattalasang	735	8 APRIL 2022	422.836.766				06953	08-Dec-22	284.252.014	707.088.780	(707.088.780)
84	Desa Jene'madingin	00865	18 APRIL 2022	261.112.326	03408	28 JULI 2022	264.661.590	06996	08-Dec-22	132.578.729	658.352.645	(658.352.645)
85	Desa panaikang	00862	18 APRIL 2022	252.087.310	03604	5 AGUSTUS 2022	256.396.390	06997	08-Dec-22	128.446.129	636.929.829	(636.929.829)
86	Desa Borong Pa'la'la	00863	18 APRIL 2022	256.398.910	03818	12 AGUSTUS 2022	260.707.990	06998	08-Dec-22	130.601.929	647.708.829	(647.708.829)
											-	

No.	PENYALURAN KE DESA	PENYALURAN									TOTAL PENYALURAN	SISA
		TAHAP I (40 %)			TAHAP II (40%)			TAHAP III (20%)				
		NO SP2D	TGL PENYALURAN	JUMLAH	NO SP2D	TGL PENYALURAN	JUMLAH	NO SP2D	GL PENYALURAN	JUMLAH		
	Kecamatan Manuju			1.825.469.209			1.855.499.221			929.485.148	4.610.453.578	(4.610.453.578)
87	Desa Manuju	712	8 APRIL 2022	264.982.602	03420	28 JULI 2022	269.671.590	06976	08-Dec-22	135.083.729	669.737.921	(669.737.921)
88	Desa Pattaliking	708	8 APRIL 2022	261.027.802	03416	28 JULI 2022	265.716.790	06973	08-Dec-22	133.106.329	659.850.921	(659.850.921)
89	Desa Tamalatea	01038	20 APRIL 2022	259.406.510	03418	28 JULI 2022	263.715.590	06975	08-Dec-22	132.105.729	655.227.829	(655.227.829)
90	Desa Moncongloe	711	8 APRIL 2022	252.161.710	03419	28 JULI 2022	256.470.790	06974	08-Dec-22	128.483.329	637.115.829	(637.115.829)
91	Desa Bilalang	710	8 APRIL 2022	272.276.601	03415	28 JULI 2022	276.585.681	06971	08-Dec-22	138.540.774	687.403.056	(687.403.056)
92	Desa Tassese	707	8 APRIL 2022	263.539.966	03205	22 JULI 2022	267.845.590	06970	08-Dec-22	134.170.729	665.556.285	(665.556.285)
93	Desa Tanakaraeng	709	8 APRIL 2022	252.074.018	03417	28 JULI 2022	255.493.190	06972	08-Dec-22	127.994.529	635.561.737	(635.561.737)
	Kec. Bontolempangan			2.080.759.528			2.112.572.811			1.058.269.876	5.251.602.215	(5.251.602.215)
94	Desa Julumate'ne	00855	18 APRIL 2022	274.904.293	03919	18 AGUSTUS 2022	279.593.281	06978	08-Dec-22	140.044.574	694.542.148	(694.542.148)
95	Desa Bontolempangan	01135	22 APRIL 2022	257.328.018	03810	12 AGUSTUS 2022	261.257.190	07931	22-Dec-22	130.876.529	649.461.737	(649.461.737)
96	Desa Lassa-lassa	01134	22 APRIL 2022	256.647.126	03921	18 AGUSTUS 2022	260.196.390	06981	08-Dec-22	130.346.129	647.189.645	(647.189.645)
97	Desa Bontoloe	01133	22 APRIL 2022	264.961.834	03609	5 AGUSTUS 2022	268.131.190	06979	08-Dec-22	134.313.529	667.406.553	(667.406.553)
98	Desa Pa'ladingang	01042	20 APRIL 2022	263.250.110	03920	18 AGUSTUS 2022	267.559.190	06980	08-Dec-22	134.027.529	664.836.829	(664.836.829)
99	Desa Paranglompoa	1474	27 APRIL 2022	256.129.495	03923	18 AGUSTUS 2022	261.198.390	07929	22-Dec-22	130.847.128	648.175.013	(648.175.013)
100	Desa Bontotangnga	01043	20 APRIL 2022	255.251.310	03922	18 AGUSTUS 2022	259.560.390	06982	08-Dec-22	130.028.129	644.839.829	(644.839.829)
101	Desa Ulujangang	01136	22 APRIL 2022	252.287.342	03809	12 AGUSTUS 2022	255.076.790	07475	15-Dec-22	127.786.329	635.150.461	(635.150.461)
	Kec. Bontonombo Selatan			2.168.755.803			2.200.588.811			1.102.277.877	5.471.622.491	(5.471.622.491)
102	Desa Sengka	697	8 APRIL 2022	268.289.494	03186	22 JULI 2022	273.358.390	06963	08-Dec-22	136.927.129	678.575.013	(678.575.013)
103	Desa Tanrara	00860	18 APRIL 2022	281.183.310	03599	5 AGUSTUS 2022	285.492.390	06969	08-Dec-22	142.994.129	709.669.829	(709.669.829)
104	Desa Tindang	01131	22 APRIL 2022	293.711.585	03187	22 JULI 2022	298.780.481	06964	08-Dec-22	149.638.174	742.130.240	(742.130.240)
105	Desa Pabbundukang	701	8 APRIL 2022	265.704.818	03425	28 JULI 2022	269.633.990	06966	08-Dec-22	135.064.929	670.403.737	(670.403.737)
106	Desa Bontosunggu	01036	20 APRIL 2022	264.841.310	03602	5 AGUSTUS 2022	268.640.390	06967	08-Dec-22	134.568.129	668.049.829	(668.049.829)
107	Desa Salajangki	702	8 APRIL 2022	268.770.326	03188	22 JULI 2022	271.709.590	06965	08-Dec-22	136.102.729	676.582.645	(676.582.645)
108	Desa Salajo	00859	18 APRIL 2022	253.623.866	03601	5 AGUSTUS 2022	255.273.590	07500	15-Dec-22	127.884.729	636.782.185	(636.782.185)
109	Desa Jipang	696	8 APRIL 2022	272.631.094	03600	5 AGUSTUS 2022	277.699.990	06968	08-Dec-22	139.097.929	689.429.013	(689.429.013)
	Kec. Parigi			1.324.991.689			1.338.148.351			670.313.890	3.333.453.930	(3.333.453.930)
110	Desa Majannang	01132	22 APRIL 2022	273.715.185	03814	12 AGUSTUS 2022	278.784.081	07488	15-Dec-22	139.639.974	692.139.240	(692.139.240)
111	Desa Jonjo	01285	25 APRIL 2022	262.295.742	03811	12 AGUSTUS 2022	265.085.190	07599	19-Dec-22	132.790.529	660.171.461	(660.171.461)
112	Desa Manimbahoi	730	8 APRIL 2022	266.049.926	03813	12 AGUSTUS 2022	269.599.190	07491	15-Dec-22	135.047.529	670.696.645	(670.696.645)
113	Desa Sicini	00870	18 APRIL 2022	266.049.926	03812	12 AGUSTUS 2022	263.489.900	07480	15-Dec-22	131.992.929	661.532.755	(661.532.755)
114	Desa Bilanrengi	731	8 APRIL 2022	256.880.910	03608	5 AGUSTUS 2022	261.189.990	07490	15-Dec-22	130.842.929	648.913.829	(648.913.829)
	Kec. Bajeng Barat			1.852.278.429			1.882.062.021			942.766.548	4.677.106.998	(4.677.106.998)
115	Desa Borimatangkasa	01140	22 APRIL 2022	255.631.402	03819	12 AGUSTUS 2022	260.320.390	07932	22-Dec-22	130.408.129	646.359.921	(646.359.921)
116	Desa Mandalle	00853	18 APRIL 2022	258.562.510	03203	22 JULI 2022	262.871.590	06991	08-Dec-22	131.683.729	653.117.829	(653.117.829)

No.	PENYALURAN KE DESA	PENYALURAN									TOTAL PENYALURAN	SISA
		TAHAP I (40 %)			TAHAP II (40%)			TAHAP III (20%)				
		NO SP2D	TGL PENYALURAN	JUMLAH	NO SP2D	TGL PENYALURAN	JUMLAH	NO SP2D	GL PENYALURA	JUMLAH		
117	Desa Manjalling	01288	25 APRIL 2022	260.726.110	03820	12 AGUSTUS 2022	265.035.190	07933	22-Dec-22	132.765.529	658.526.829	(658.526.829)
118	Desa Gentungan	01289	25 APRIL 2022	274.414.418	03202	22 JULI 2022	278.343.590	07502	15-Dec-22	139.419.729	692.177.737	(692.177.737)
119	Desa Tanabangka	01034	20 APRIL 2022	260.205.002	03201	22 JULI 2022	264.893.990	06993	08-Dec-22	132.694.929	657.793.921	(657.793.921)
120	Desa Kalemandalle	729	8 APRIL 2022	260.982.510	03204	22 JULI 2022	265.291.590	06992	08-Dec-22	132.893.729	659.167.829	(659.167.829)
121	Desa Bontomanai	728	8 APRIL 2022	281.756.477	03424	28 JULI 2022	285.305.681	06990	08-Dec-22	142.900.774	709.962.932	(709.962.932)
	Jumlah		-	33.731.643.032			26.331.730.531			17.954.810.556	78.010.857.519	(81.006.116.300)

Pemerintah Kabupaten Gowa
Daftar Jaminan Reklamasi
Per 31 Desember 2022

(dalam rupiah)

No	Nama Perusahaan	Nomor dan Tanggal SIUP	Total Biaya Reklamasi	Nilai Jaminan
				Rekening Bank BRI
1	2	3	4	5
1	PD. Holding Company (Gowa Mandiri)	No : 168/II/2015 Tgl : 09-02-2015	65.207.500,00	13.041.500,00
2	Akbar kadir	No : 254/III/2015 Tgl : 23-03-2015	12.163.000,00	6.081.500,00
3	PT. Catur Sakti Perkasa	No : 191/III/2014 Tgl : 10-03-2014	131.350.000,00	6.567.500,00
4	PD. Holding Company (Gowa Mandiri)	No : 215/IV/2014 Tgl : 10-04-2014	150.110.000,00	5.003.667,00
5	PD. Holding Company (Gowa Mandiri)	No : 216/IV/2014 Tgl : 14-04-2014	119.764.000,00	5.988.200,00
6	H. Haeruddin Sa'ga	No : 212/V/2014 Tgl : 21-05-2014	59.992.500,00	12.300.000,00
7	Muh. Syarif Saud	No : 244/V/2014 Tgl : 21-05-2014	29.090.000,00	7.300.000,00
8	PT. Putra Sejahtera Makassar	No : 257/VII/2014 Tgl : 07-07-2014	138.480.000,00	14.500.000,00
9	H. Haeruddin Sa'ga	No : 268/VII/2014 Tgl : 07-07-2014	43.250.000,00	13.200.000,00
10	PT. Catur Sakti Perkasa	No : 297/VIII/2014 Tgl : 21-08-2014	65.280.000,00	9.100.000,00
11	Ashari Setiawan, SE.	No : 357/IX/2014 Tgl : 18-09-2014	54.234.500,00	8.800.000,00
12	PT. Sinar Jaya Abdi ACC	No : 408/X/2014 Tgl : 21-10-2014	30.230.000,00	7.600.000,00
13	PD. Holding Company (Gowa Mandiri)	No : 414/XI/2014 Tgl : 04-11-2014	154.790.000,00	7.800.000,00
14	Ashari Setiawan, SE.	No : 203/II/2015 Tgl : 12-02-2015	33.115.000,00	6.650.000,00
15	PT. Harfiah Graha Persada	No : 127/I/2015 Tgl : 08-01-2015	34.460.000,00	6.900.000,00
16	Cikal Mas Semesta			6.400.000,00
JUMLAH				137.232.367,00

Pemerintah Kabupaten Gowa
Rincian Kas di Bendahara Pengeluaran
Per 31 Desember 2022

No	SKPD	Kas di Bendahara Pengeluaran per 31-12-2021			Jumlah Penyetoran pada Tahun 2022			Kas di Bendahara Pengeluaran per 31-12-2022		
		UUDP	Utang PFK	Jumlah	UUDP	Utang PFK	Jumlah	UUDP	Utang PFK	Jumlah
1	2	3	4	5	6	7	8	9	10	12
1	Dinas Pendidikan	35.294.114,00	-	35.294.114,00	35.294.114,00	-	35.294.114,00	47.942,00	-	47.942,00
2	Dinas Pekerjaan Umum	-	-	-	-	-	-	-	-	-
3	Dinas Pemberdayaan Perempuan dan Perlindungan	2.353.943,00	-	2.353.943,00	2.353.943,00	-	2.353.943,00	-	-	-
4	Satpol PP	-	-	-	-	-	-	2.580,00	-	2.580,00
5	Dinas Ketahanan Pangan	-	-	-	-	-	-	-	8.408.776,00	8.408.776,00
6	Dinas Peternakan dan Perkebunan	1.821.307,00	-	1.821.307,00	1.821.307,00	-	1.821.307,00	-	-	-
7	Kecamatan Tompobulu	8,00	-	8,00	8,00	-	8,00	-	-	-
8	Kecamatan Barombong	1.278.906,00	-	1.278.906,00	1.278.906,00	-	1.278.906,00	1.000,00	-	1.000,00
9	Sekretaris Daerah	-	-	-	-	-	-	52.568.828,00	4.345.443,00	56.914.271,00
10	Dinas Kebudayaan dan Pariwisata	14.086.000,00	-	14.086.000,00	14.086.000,00	-	14.086.000,00	-	-	-
11	Kecamatan Manuju	7.937.000,00	-	7.937.000,00	7.937.000,00	-	7.937.000,00	-	-	-
12	Inspektorat	4.048.116,00	-	4.048.116,00	4.048.116,00	-	4.048.116,00	-	-	-
	JUMLAH	66.819.394,00	-	66.819.394,00	66.819.394,00	-	66.819.394,00	52.620.350,00	12.754.219,00	65.374.569,00

**REKAPITULASI SURAT PENGESAHAN PENDAPATAN DAN BELANJA (SP2B)
TAHUN ANGGARAN 2022**

NO.	NPSN	NAMA UNIT	KECAMATAN	PENERIMAAN					BELANJA				SALDO AKHIR	
				SALDO AWAL	BOS REGULER				JUMLAH	OPERASI	MODAL			JUMLAH
					TAHAP 1	TAHAP 2	TAHAP 3	JUMLAH			PERALATAN & MESIN	ASET TETAP LAINNYA		
1	2	3	4	5	6	7	8	9	10	11	12	13	14	15
1	40313406	SD INPRES BARASA	BAJENG	-	13.230.000	17.640.000	13.230.000	44.100.000	44.100.000	43.500.000	600.000	-	44.100.000	-
2	40313407	SD INPRES BONE	BAJENG	-	47.790.000	63.720.000	47.790.000	159.300.000	159.300.000	147.889.000	1.650.000	9.761.000	159.300.000	-
3	40313375	SD INPRES BONTOBILA	BAJENG	-	34.290.000	45.720.000	34.290.000	114.300.000	114.300.000	107.418.000	1.150.000	5.732.000	114.300.000	-
4	40314226	SD INPRES BONTOBUN NE	BAJENG	-	41.040.000	54.720.000	41.040.000	136.800.000	136.800.000	116.080.000	650.000	20.070.000	136.800.000	-
5	40313377	SD INPRES BORONGUNTI	BAJENG	-	51.030.000	53.052.000	51.030.000	155.112.000	155.112.000	131.466.000	7.194.000	16.452.000	155.112.000	-
6	40313429	SD INPRES BORONGUNTIA	BAJENG	-	41.310.000	55.080.000	41.310.000	137.700.000	137.700.000	112.903.000	1.200.000	23.597.000	137.700.000	-
7	40313562	SD INPRES BUKKANGRAKI	BAJENG	-	51.030.000	59.814.000	51.030.000	161.874.000	161.874.000	140.429.800	2.485.000	18.959.200	161.874.000	-
8	40313439	SD INPRES CINIAYO	BAJENG	-	36.450.000	48.600.000	36.450.000	121.500.000	121.500.000	103.953.000	8.650.000	8.897.000	121.500.000	-
9	40301358	SD INPRES JATIA	BAJENG	-	37.260.000	49.680.000	37.260.000	124.200.000	124.200.000	112.395.700	1.200.000	10.604.300	124.200.000	-
10	40300943	SD INPRES KALEBAJENG	BAJENG	-	30.780.000	41.040.000	30.780.000	102.600.000	102.600.000	86.556.000	1.200.000	14.844.000	102.600.000	-
11	40301386	SD INPRES LIMBUNG	BAJENG	-	60.210.000	80.280.000	60.210.000	200.700.000	200.700.000	180.266.000	1.500.000	18.934.000	200.700.000	-
12	40313401	SD INPRES MACCINI BAJI	BAJENG	-	20.250.000	27.000.000	20.250.000	67.500.000	67.500.000	65.376.000	-	2.124.000	67.500.000	-
13	40301393	SD INPRES MANURUKI	BAJENG	-	37.260.000	49.680.000	37.260.000	124.200.000	124.200.000	100.411.800	-	23.788.200	124.200.000	-
14	40314286	SD INPRES PABBENTENGANG	BAJENG	-	29.160.000	34.603.500	29.160.000	92.923.500	92.923.500	87.948.500	1.584.000	3.391.000	92.923.500	-
15	40300979	SD INPRES PAKKINGKINGANG	BAJENG	-	42.930.000	51.574.000	42.930.000	137.434.000	137.434.000	124.404.300	2.550.000	10.479.700	137.434.000	-
16	40301077	SD INPRES PALOMPONG	BAJENG	-	-	67.320.000	50.490.000	117.810.000	117.810.000	105.423.000	-	12.387.000	117.810.000	-
17	40300983	SD INPRES PANCIRO	BAJENG	-	17.010.000	22.680.000	17.010.000	56.700.000	56.700.000	55.765.000	-	935.000	56.700.000	-
18	40300962	SD INPRES PARANGREA	BAJENG	-	41.850.000	55.800.000	41.850.000	139.500.000	139.500.000	117.290.000	6.500.000	15.710.000	139.500.000	-
19	40313397	SD INPRES PARE-PARE	BAJENG	-	79.110.000	104.670.000	79.110.000	262.890.000	262.890.000	221.126.000	15.799.000	25.965.000	262.890.000	-
20	40313393	SD INPRES PATTINGALOANG	BAJENG	-	60.750.000	65.642.000	60.750.000	187.142.000	187.142.000	167.392.700	17.500.000	2.249.300	187.142.000	-
21	40301016	SD INPRES SUGITANGNGA	BAJENG	-	20.250.000	27.000.000	20.250.000	67.500.000	67.500.000	55.480.000	8.349.000	3.671.000	67.500.000	-
22	40301138	SD INPRES TARANTANG	BAJENG	-	25.110.000	27.363.500	25.110.000	77.583.500	77.583.500	66.818.500	9.830.000	935.000	77.583.500	-
23	40300958	SD INPRES TEBBAKANG	BAJENG	-	44.280.000	44.775.000	44.280.000	133.335.000	133.335.000	124.135.000	9.200.000	-	133.335.000	-
24	40314204	SD NEGERI BONTOMAERO I	BAJENG	-	34.290.000	45.720.000	34.290.000	114.300.000	114.300.000	102.550.000	10.200.000	1.550.000	114.300.000	-
25	40300913	SD NEGERI BONTOMAERO II	BAJENG	-	49.680.000	66.240.000	49.680.000	165.600.000	165.600.000	147.606.000	13.150.000	4.844.000	165.600.000	-
26	40300951	SD NEGERI DOJA	BAJENG	-	53.730.000	71.640.000	53.730.000	179.100.000	179.100.000	178.808.700	-	291.300	179.100.000	-
27	40300937	SD NEGERI KUTULU	BAJENG	-	31.860.000	42.480.000	31.860.000	106.200.000	106.200.000	101.428.000	2.200.000	2.572.000	106.200.000	-
28	40300938	SD NEGERI LABBAKANG	BAJENG	-	38.610.000	51.480.000	38.610.000	128.700.000	128.700.000	115.412.000	650.000	12.638.000	128.700.000	-
29	40301091	SD NEGERI LIMBUNG PUTERA	BAJENG	-	58.590.000	78.120.000	58.590.000	195.300.000	195.300.000	184.819.000	3.300.000	7.181.000	195.300.000	-
30	40301092	SD NEGERI LIMBUNG PUTERI	BAJENG	-	103.950.000	138.060.000	103.950.000	345.960.000	345.960.000	292.672.000	8.950.000	44.338.000	345.960.000	-
31	40301095	SD Negeri Lonrong	BAJENG	-	51.840.000	52.705.500	51.840.000	156.385.500	156.385.500	150.951.500	650.000	4.784.000	156.385.500	-
32	40313394	SD NEGERI PANCIRO	BAJENG	-	58.320.000	77.193.000	58.320.000	193.833.000	193.833.000	149.560.100	12.249.000	32.023.900	193.833.000	-
33	40301083	SD NEGERI PANNYANGKALANG	BAJENG	-	46.710.000	47.995.440	46.710.000	141.415.440	141.415.440	128.687.440	9.900.000	2.828.000	141.415.440	-
34	40301086	SD NEGERI PARE-PARE	BAJENG	-	33.480.000	44.640.000	33.480.000	111.600.000	111.600.000	102.483.000	1.950.000	7.167.000	111.600.000	-
35	40313563	SD NEGERI ROMANG RAPPOA	BAJENG	-	59.130.000	78.840.000	59.130.000	197.100.000	197.100.000	174.927.000	3.200.000	18.973.000	197.100.000	-
36	40301134	SD NEGERI TANETEA	BAJENG	-	52.110.000	69.480.000	52.110.000	173.700.000	173.700.000	146.698.000	5.000.000	22.002.000	173.700.000	-

NO.	NPSN	NAMA UNIT	KECAMATAN	PENERIMAAN					BELANJA				SALDO AKHIR	
				SALDO AWAL	BOS REGULER				JUMLAH	OPERASI	MODAL			JUMLAH
					TAHAP 1	TAHAP 2	TAHAP 3	JUMLAH			PERALATAN & MESIN	ASET TETAP LAINNYA		
1	2	3	4	5	6	7	8	9	10	11	12	13	14	15
37	40314256	SD INPRES BONTO TENE	BAJENG BARAT	-	25.920.000	34.560.000	25.920.000	86.400.000	86.400.000	80.413.000	1.200.000	4.787.000	86.400.000	-
38	40301453	SD INPRES BONTOSUNGGU	BAJENG BARAT	-	41.040.000	54.720.000	41.040.000	136.800.000	136.800.000	115.612.000	-	21.188.000	136.800.000	-
39	40301079	SD INPRES KAMPUNG PARANG	BAJENG BARAT	-	31.860.000	42.480.000	31.860.000	106.200.000	106.200.000	91.418.000	650.000	14.132.000	106.200.000	-
40	40301098	SD INPRES MANDALLE	BAJENG BARAT	-	42.120.000	56.160.000	42.120.000	140.400.000	140.400.000	114.845.900	-	25.554.100	140.400.000	-
41	40301395	SD INPRES MATTONTONGDARE	BAJENG BARAT	-	39.960.000	53.280.000	39.960.000	133.200.000	133.200.000	114.120.000	7.625.000	11.455.000	133.200.000	-
42	40300984	SD INPRES PANJUJANG	BAJENG BARAT	-	23.760.000	31.680.000	23.760.000	79.200.000	79.200.000	67.688.000	1.200.000	10.312.000	79.200.000	-
43	40300988	SD INPRES TALABORONG	BAJENG BARAT	30.000	36.180.000	48.240.000	36.180.000	120.600.000	120.630.000	107.190.200	1.200.000	12.239.800	120.630.000	-
44	40300989	SD INPRES TALAKUWE	BAJENG BARAT	-	36.990.000	49.320.000	36.990.000	123.300.000	123.300.000	112.400.000	1.200.000	9.700.000	123.300.000	-
45	40314048	SD INPRES TAMATTIA	BAJENG BARAT	-	40.500.000	54.000.000	40.500.000	135.000.000	135.000.000	115.700.000	10.307.000	8.993.000	135.000.000	-
46	40300930	SD NEGERI BONTOMANAI	BAJENG BARAT	-	24.300.000	32.400.000	24.300.000	81.000.000	81.000.000	75.077.000	650.000	5.273.000	81.000.000	-
47	40300955	SD NEGERI GENTUNGGANG	BAJENG BARAT	-	43.470.000	57.960.000	43.470.000	144.900.000	144.900.000	133.927.000	1.200.000	9.773.000	144.900.000	-
48	40301101	SD NEGERI MANJALLING	BAJENG BARAT	-	67.230.000	83.430.000	67.230.000	217.890.000	217.890.000	202.109.400	2.176.800	13.603.800	217.890.000	-
49	40301088	SD NEGERI MATTOANGING	BAJENG BARAT	-	22.410.000	29.880.000	22.410.000	74.700.000	74.700.000	70.582.800	1.200.000	2.917.200	74.700.000	-
50	40314047	SD NEGERI TANABANGKA	BAJENG BARAT	-	45.900.000	61.200.000	45.900.000	153.000.000	153.000.000	128.245.000	650.000	24.105.000	153.000.000	-
51	40314291	SD.INPRES DOANG	BAJENG BARAT	-	28.620.000	38.160.000	28.620.000	95.400.000	95.400.000	77.330.000	1.200.000	16.870.000	95.400.000	-
52	40301471	SD INPRES BONTO CINDE TACCIRI	BAROMBONG	-	49.140.000	65.520.000	49.140.000	163.800.000	163.800.000	148.040.000	1.050.000	14.710.000	163.800.000	-
53	40301469	SD INPRES BONTOA	BAROMBONG	-	19.710.000	26.280.000	19.710.000	65.700.000	65.700.000	62.484.000	-	3.216.000	65.700.000	-
54	40301458	SD INPRES BONTOKARAMPUANG	BAROMBONG	-	38.340.000	51.120.000	38.340.000	127.800.000	127.800.000	121.736.000	-	6.064.000	127.800.000	-
55	40301365	SD INPRES KALUKUANG BOKA	BAROMBONG	-	44.550.000	59.400.000	44.550.000	148.500.000	148.500.000	126.957.600	1.034.000	20.508.400	148.500.000	-
56	40301384	SD INPRES KAMPUNG PARANG	BAROMBONG	-	51.300.000	68.400.000	51.300.000	171.000.000	171.000.000	145.073.000	1.050.000	24.877.000	171.000.000	-
57	40301400	SD INPRES KARAMPUANG	BAROMBONG	-	53.730.000	71.640.000	53.730.000	179.100.000	179.100.000	160.012.000	2.294.000	16.794.000	179.100.000	-
58	40301390	SD INPRES MALAKAYA	BAROMBONG	-	41.310.000	55.080.000	41.310.000	137.700.000	137.700.000	117.620.000	3.620.000	16.460.000	137.700.000	-
59	40300969	SD INPRES PATTUNG	BAROMBONG	-	72.360.000	96.480.000	72.360.000	241.200.000	241.200.000	217.092.400	1.600.000	22.507.600	241.200.000	-
60	40301009	SD INPRES SAPIRIA	BAROMBONG	-	79.110.000	99.522.900	79.110.000	257.742.900	257.742.900	209.076.900	2.850.000	45.816.000	257.742.900	-
61	40300990	SD INPRES TAMANNYELANG	BAROMBONG	-	147.690.000	196.920.000	147.690.000	492.300.000	492.300.000	437.149.000	5.165.000	49.986.000	492.300.000	-
62	40300995	SD INPRES TANGALLA	BAROMBONG	-	121.230.000	161.640.000	121.230.000	404.100.000	404.100.000	340.939.000	18.150.000	45.011.000	404.100.000	-
63	40313348	SD NEGERI BONTO PAJJA	BAROMBONG	-	75.600.000	100.800.000	75.600.000	252.000.000	252.000.000	217.846.000	6.750.000	27.404.000	252.000.000	-
64	40300914	SD NEGERI BONTOMANAI K	BAROMBONG	-	115.290.000	148.320.000	115.290.000	378.900.000	378.900.000	329.521.400	1.200.000	48.178.600	378.900.000	-
65	40300931	SD NEGERI KALUKUANG	BAROMBONG	-	95.580.000	127.440.000	95.580.000	318.600.000	318.600.000	290.444.300	3.525.000	24.630.700	318.600.000	-
66	40313295	SD NEGERI MONCOBALANG I	BAROMBONG	-	41.580.000	45.241.400	41.580.000	128.401.400	128.401.400	108.405.800	4.403.600	15.592.000	128.401.400	-
67	40313296	SD NEGERI MONCOBALANG II	BAROMBONG	-	33.480.000	44.640.000	33.480.000	111.600.000	111.600.000	98.940.100	1.050.000	11.609.900	111.600.000	-
68	40301421	SD INPRES BAE-BAE	BIRING BULU	-	33.210.000	35.299.000	33.210.000	101.719.000	101.719.000	100.171.000	-	1.548.000	101.719.000	-
69	40313409	SD INPRES BANGKA-BANGKALA	BIRING BULU	-	39.960.000	47.132.200	39.960.000	127.052.200	127.052.200	121.714.200	1.500.000	3.838.000	127.052.200	-
70	40314431	SD INPRES BANGKOWA	BIRING BULU	-	32.400.000	42.660.000	32.400.000	107.460.000	107.460.000	104.222.000	-	3.238.000	107.460.000	-
71	40313936	SD INPRES BORIMASUNGGU	BIRING BULU	-	19.710.000	22.048.000	19.710.000	61.468.000	61.468.000	59.267.000	-	2.201.000	61.468.000	-
72	40314478	SD INPRES BORONGGARA	BIRING BULU	-	25.110.000	33.480.000	25.110.000	83.700.000	83.700.000	81.831.000	-	1.869.000	83.700.000	-
73	40301376	SD INPRES BUNGASUNGGU	BIRING BULU	-	13.500.000	18.000.000	13.500.000	45.000.000	45.000.000	43.680.000	-	1.320.000	45.000.000	-
74	40301378	SD INPRES CINIAYO	BIRING BULU	-	12.420.000	16.560.000	12.420.000	41.400.000	41.400.000	40.382.000	-	1.018.000	41.400.000	-
75	40318323	SD INPRES KALUARA	BIRING BULU	-	19.170.000	25.560.000	19.170.000	63.900.000	63.900.000	61.956.000	-	1.944.000	63.900.000	-

NO.	NPSN	NAMA UNIT	KECAMATAN	PENERIMAAN					BELANJA				SALDO AKHIR	
				SALDO AWAL	BOS REGULER				JUMLAH	OPERASI	MODAL			JUMLAH
					TAHAP 1	TAHAP 2	TAHAP 3	JUMLAH			PERALATAN & MESIN	ASET TETAP LAINNYA		
1	2	3	4	5	6	7	8	9	10	11	12	13	14	15
76	40314507	SD INPRES KAMPUNG BERU	BIRING BULU	-	26.460.000	32.867.800	26.460.000	85.787.800	85.787.800	81.518.800	-	4.269.000	85.787.800	-
77	40300935	SD INPRES KARAMASA	BIRING BULU	-	30.780.000	41.040.000	30.780.000	102.600.000	102.600.000	96.536.000	-	6.064.000	102.600.000	-
78	40314517	SD INPRES LEMBANG-LEMBANG	BIRING BULU	-	14.580.000	17.250.000	14.580.000	46.410.000	46.410.000	46.410.000	-	-	46.410.000	-
79	40314062	SD INPRES MALONJO	BIRING BULU	-	28.350.000	37.800.000	28.350.000	94.500.000	94.500.000	93.668.000	-	832.000	94.500.000	-
80	40300965	SD INPRES PATAUNG	BIRING BULU	-	-	23.934.500	23.220.000	47.154.500	47.154.500	46.386.500	-	768.000	47.154.500	-
81	40300992	SD INPRES TANABERU	BIRING BULU	-	54.270.000	61.500.000	54.270.000	170.040.000	170.040.000	162.225.000	-	7.815.000	170.040.000	-
82	40300996	SD INPRES TARING	BIRING BULU	-	41.850.000	55.081.000	41.850.000	138.781.000	138.781.000	135.175.000	-	3.606.000	138.781.000	-
83	40300919	SD INPRES TONRORATTANG	BIRING BULU	-	27.000.000	36.000.000	27.000.000	90.000.000	90.000.000	87.014.000	-	2.986.000	90.000.000	-
84	40314423	SD NEGERI BANGKALALOE	BIRING BULU	-	15.930.000	19.077.200	15.930.000	50.937.200	50.937.200	46.541.200	-	4.396.000	50.937.200	-
85	40300905	SD NEGERI BATURAPPE	BIRING BULU	-	-	31.680.000	23.760.000	55.440.000	55.440.000	52.960.000	1.200.000	1.280.000	55.440.000	-
86	40300939	SD NEGERI LAUWA	BIRING BULU	-	29.430.000	39.240.000	29.430.000	98.100.000	98.100.000	94.579.000	-	3.521.000	98.100.000	-
87	40301087	SD NEGERI PENCONG	BIRING BULU	-	40.230.000	53.640.000	40.230.000	134.100.000	134.100.000	129.282.000	-	4.818.000	134.100.000	-
88	40301129	SD NEGERI SANRANGAN	BIRING BULU	-	30.780.000	40.919.200	30.780.000	102.479.200	102.479.200	98.825.200	-	3.654.000	102.479.200	-
89	40301139	SD NEGERI TARING	BIRING BULU	-	29.970.000	39.960.000	29.970.000	99.900.000	99.900.000	98.102.000	-	1.798.000	99.900.000	-
90	40313419	SD NEGERI TOMPONA	BIRING BULU	-	28.890.000	38.520.000	28.890.000	96.300.000	96.300.000	94.908.000	-	1.392.000	96.300.000	-
91	40313354	SD NEGERI TONRORITA	BIRING BULU	-	30.780.000	32.890.500	30.780.000	94.450.500	94.450.500	90.587.500	-	3.863.000	94.450.500	-
92	40314505	SD INPRES BARUA	BONTOLEMPANGAN	-	23.220.000	30.960.000	23.220.000	77.400.000	77.400.000	70.400.000	-	7.000.000	77.400.000	-
93	40314504	SD INPRES BONTOKURA	BONTOLEMPANGAN	-	14.040.000	18.720.000	14.040.000	46.800.000	46.800.000	38.960.000	2.100.000	5.740.000	46.800.000	-
94	40314308	SD INPRES BONTOLOE	BONTOLEMPANGAN	-	35.910.000	47.880.000	35.910.000	119.700.000	119.700.000	108.344.500	-	11.355.500	119.700.000	-
95	69897014	SD INPRES BORONGBULO	BONTOLEMPANGAN	-	18.360.000	24.480.000	18.360.000	61.200.000	61.200.000	54.746.000	950.000	5.504.000	61.200.000	-
96	40313424	SD INPRES JULUMATENE	BONTOLEMPANGAN	-	36.990.000	46.884.000	36.990.000	120.864.000	120.864.000	106.264.000	900.000	13.700.000	120.864.000	-
97	40314471	SD INPRES LANGKOWA	BONTOLEMPANGAN	-	15.120.000	19.760.000	15.120.000	50.000.000	50.000.000	42.030.500	900.000	7.069.500	50.000.000	-
98	40301399	SD INPRES LEMOA	BONTOLEMPANGAN	-	20.250.000	26.830.000	20.250.000	67.330.000	67.330.000	56.780.000	900.000	9.650.000	67.330.000	-
99	40301397	SD INPRES OMPOA	BONTOLEMPANGAN	-	27.540.000	35.820.000	27.540.000	90.900.000	90.900.000	80.994.000	900.000	9.006.000	90.900.000	-
100	40300994	SD INPRES TANAPANGKAYA	BONTOLEMPANGAN	-	22.680.000	30.240.000	22.680.000	75.600.000	75.600.000	57.377.000	6.501.000	11.722.000	75.600.000	-
101	40301090	SD NEGERI LEMOA	BONTOLEMPANGAN	-	24.840.000	29.970.000	24.840.000	79.650.000	79.650.000	65.810.000	900.000	12.940.000	79.650.000	-
102	40301001	SD NEGERI MALENGU	BONTOLEMPANGAN	-	15.660.000	19.140.000	15.660.000	50.460.000	50.460.000	44.654.000	900.000	4.906.000	50.460.000	-
103	40313425	SD NEGERI PALADINGAN	BONTOLEMPANGAN	-	25.920.000	34.560.000	25.920.000	86.400.000	86.400.000	70.522.000	3.000.000	12.878.000	86.400.000	-
104	40300926	SDI.BALIANGAN	BONTOLEMPANGAN	-	18.090.000	23.417.700	18.090.000	59.597.700	59.597.700	51.240.700	900.000	7.457.000	59.597.700	-
105	40314422	SD INPRES BALANGPAPA	BONTOMARANNU	-	45.360.000	60.480.000	45.360.000	151.200.000	151.200.000	123.419.000	650.000	27.131.000	151.200.000	-
106	40314250	SD INPRES BONTO-BONTO	BONTOMARANNU	-	51.840.000	69.120.000	51.840.000	172.800.000	172.800.000	151.051.000	650.000	21.099.000	172.800.000	-
107	40313733	SD INPRES BONTOMANAI	BONTOMARANNU	-	39.690.000	52.920.000	39.690.000	132.300.000	132.300.000	124.787.500	650.000	6.862.500	132.300.000	-
108	40313737	SD INPRES BORONGKALUKU	BONTOMARANNU	-	82.350.000	109.800.000	82.350.000	274.500.000	274.500.000	234.832.400	550.000	39.117.600	274.500.000	-
109	40314254	SD INPRES BORONGRAPPO	BONTOMARANNU	-	45.630.000	60.840.000	45.630.000	152.100.000	152.100.000	136.219.300	550.000	15.330.700	152.100.000	-
110	40313788	SD INPRES MAWANG	BONTOMARANNU	-	52.110.000	69.480.000	52.110.000	173.700.000	173.700.000	155.106.000	2.325.000	16.269.000	173.700.000	-
111	40300977	SD INPRES PAKATTO	BONTOMARANNU	-	86.130.000	101.070.000	86.130.000	273.330.000	273.330.000	227.848.000	550.000	44.932.000	273.330.000	-
112	40313734	SD INPRES PAKATTO CADDI	BONTOMARANNU	-	72.900.000	97.200.000	72.900.000	243.000.000	243.000.000	192.959.600	4.000.000	46.040.400	243.000.000	-
113	40300987	SD INPRES SAMAYA	BONTOMARANNU	-	22.140.000	29.520.000	22.140.000	73.800.000	73.800.000	62.529.700	1.750.000	9.520.300	73.800.000	-
114	40314199	SD INPRES SANDIKKA	BONTOMARANNU	-	83.430.000	111.240.000	83.430.000	278.100.000	278.100.000	226.098.100	11.200.000	40.801.900	278.100.000	-

NO.	NPSN	NAMA UNIT	KECAMATAN	PENERIMAAN					BELANJA					SALDO AKHIR
				SALDO AWAL	BOS REGULER				JUMLAH	OPERASI	MODAL		JUMLAH	
					TAHAP 1	TAHAP 2	TAHAP 3	JUMLAH			PERALATAN & MESIN	ASET TETAP LAINNYA		
1	2	3	4	5	6	7	8	9	10	11	12	13	14	15
115	40301010	SD INPRES SARITENE	BONTOMARANNU	-	61.560.000	82.080.000	61.560.000	205.200.000	205.200.000	168.206.300	1.200.000	35.793.700	205.200.000	-
116	40313736	SD INPRES SONGKOLO	BONTOMARANNU	-	73.980.000	98.640.000	73.980.000	246.600.000	246.600.000	220.652.300	-	25.947.700	246.600.000	-
117	40300904	SD NEGERI BILI-BILI	BONTOMARANNU	-	65.610.000	65.864.780	65.610.000	197.084.780	197.084.780	187.201.780	1.200.000	8.683.000	197.084.780	-
118	40300909	SD NEGERI BONTOTENE	BONTOMARANNU	-	51.840.000	68.680.800	51.840.000	172.360.800	172.360.800	149.456.800	1.200.000	21.704.000	172.360.800	-
119	40300945	SD NEGERI BORONGKALUKU	BONTOMARANNU	-	49.680.000	66.240.000	49.680.000	165.600.000	165.600.000	142.813.000	2.050.000	20.737.000	165.600.000	-
120	40300947	SD NEGERI CENTRE MAWANG	BONTOMARANNU	-	160.380.000	212.490.000	160.380.000	533.250.000	533.250.000	434.403.800	9.900.000	88.946.200	533.250.000	-
121	40301078	SD NEGERI PANAİKANG	BONTOMARANNU	-	47.520.000	63.360.000	47.520.000	158.400.000	158.400.000	138.721.000	2.200.000	17.479.000	158.400.000	-
122	40314273	SD NEGERI UNGGULAN BONTOMANAI	BONTOMARANNU	-	128.250.000	170.719.666	128.250.000	427.219.666	427.219.666	329.525.666	1.760.000	95.934.000	427.219.666	-
123	40301420	SD INPRES ALERANG	BONTONOMPO	-	21.600.000	28.800.000	21.600.000	72.000.000	72.000.000	62.355.900	550.000	9.094.100	72.000.000	-
124	40314475	SD INPRES BALABURU	BONTONOMPO	-	26.190.000	34.920.000	26.190.000	87.300.000	87.300.000	61.729.200	8.050.000	17.520.800	87.300.000	-
125	40314274	SD INPRES BATEGULUNG	BONTONOMPO	-	39.420.000	52.550.000	39.420.000	131.390.000	131.390.000	102.227.600	3.000.000	26.162.400	131.390.000	-
126	40301462	SD INPRES BILONGA	BONTONOMPO	-	32.130.000	42.840.000	32.130.000	107.100.000	107.100.000	88.621.900	650.000	17.828.100	107.100.000	-
127	40314493	SD INPRES BONTOMANAI	BONTONOMPO	-	32.940.000	43.920.000	32.940.000	109.800.000	109.800.000	109.800.000	-	-	109.800.000	-
128	40301447	SD INPRES BONTOMARINRA	BONTONOMPO	-	17.280.000	22.770.000	17.280.000	57.330.000	57.330.000	49.508.400	400.000	7.421.600	57.330.000	-
129	40313199	SD INPRES BONTONOMPO	BONTONOMPO	-	75.870.000	101.160.000	75.870.000	252.900.000	252.900.000	215.043.000	550.000	37.307.000	252.900.000	-
130	40314249	SD INPRES BONTORANNU	BONTONOMPO	-	15.930.000	21.240.000	15.930.000	53.100.000	53.100.000	41.385.600	1.150.000	10.564.400	53.100.000	-
131	40301452	SD INPRES BONTOSALLANG	BONTONOMPO	-	25.650.000	34.200.000	25.650.000	85.500.000	85.500.000	74.315.000	2.350.000	8.835.000	85.500.000	-
132	40301374	SD INPRES BULOGADING I	BONTONOMPO	-	19.170.000	25.560.000	19.170.000	63.900.000	63.900.000	53.600.000	10.300.000	-	63.900.000	-
133	40314413	SD INPRES BULOGADING II	BONTONOMPO	-	35.370.000	47.160.000	35.370.000	117.900.000	117.900.000	85.010.400	9.000.000	23.889.600	117.900.000	-
134	40301367	SD INPRES KAMPUNG MEJANG	BONTONOMPO	-	49.410.000	65.880.000	49.410.000	164.700.000	164.700.000	128.441.000	3.000.000	33.259.000	164.700.000	-
135	40301402	SD INPRES KATANGKA	BONTONOMPO	-	42.660.000	56.840.000	42.660.000	142.160.000	142.160.000	114.789.800	-	27.370.200	142.160.000	-
136	40300986	SD INPRES SALEKOWA	BONTONOMPO	-	14.850.000	17.397.500	14.850.000	47.097.500	47.097.500	41.524.400	-	5.571.100	47.097.500	2.000
137	40301002	SD INPRES TABINJAI	BONTONOMPO	-	32.940.000	43.920.000	32.940.000	109.800.000	109.800.000	99.581.400	2.700.000	7.518.600	109.800.000	-
138	40301017	SD INPRES TABUAKKANG	BONTONOMPO	-	42.660.000	56.880.000	42.660.000	142.200.000	142.200.000	113.959.200	-	28.240.800	142.200.000	-
139	40314276	SD NEGERI ANASSAPPU	BONTONOMPO	-	50.760.000	67.680.000	50.760.000	169.200.000	169.200.000	141.463.700	-	27.736.300	169.200.000	-
140	40314474	SD NEGERI BAREMBENG I	BONTONOMPO	-	41.850.000	55.800.000	41.850.000	139.500.000	139.500.000	114.345.000	3.500.000	21.655.000	139.500.000	-
141	40300916	SD NEGERI BAREMBENG II	BONTONOMPO	-	49.410.000	65.880.000	49.410.000	164.700.000	164.700.000	140.366.000	2.435.000	21.899.000	164.700.000	-
142	40314480	SD NEGERI BONTONOMPO	BONTONOMPO	-	27.270.000	36.360.000	27.270.000	90.900.000	90.900.000	71.593.000	4.623.100	14.683.900	90.900.000	-
143	40314468	SD NEGERI BONTORIKONG	BONTONOMPO	-	56.970.000	75.960.000	56.970.000	189.900.000	189.900.000	152.079.200	1.950.000	35.870.800	189.900.000	-
144	40314503	SD NEGERI BORONGKANANG	BONTONOMPO	-	39.150.000	52.200.000	39.150.000	130.500.000	130.500.000	99.390.000	4.474.000	26.636.000	130.500.000	-
145	40314428	SD NEGERI KALASE RENA	BONTONOMPO	-	60.210.000	80.280.000	60.210.000	200.700.000	200.700.000	159.735.000	850.000	40.115.000	200.700.000	-
146	40313743	SD NEGERI KALUARRANG	BONTONOMPO	-	35.100.000	46.800.000	35.100.000	117.000.000	117.000.000	94.876.600	1.700.000	20.423.400	117.000.000	-
147	40314477	SD NEGERI KAREBASSE	BONTONOMPO	-	37.800.000	50.379.502	37.800.000	125.979.502	125.979.502	99.778.402	750.000	25.451.100	125.979.502	-
148	40301142	SD NEGERI KOKOWA	BONTONOMPO	-	38.070.000	50.760.000	38.070.000	126.900.000	126.900.000	102.931.900	2.800.000	21.168.100	126.900.000	-
149	40313742	SD NEGERI RAPPOKALELENG	BONTONOMPO	-	78.570.000	104.760.000	78.570.000	261.900.000	261.900.000	212.923.000	1.400.000	47.577.000	261.900.000	-
150	40314385	SD NEGERI ROMANGLASA	BONTONOMPO	-	41.850.000	55.800.000	41.850.000	139.500.000	139.500.000	119.905.000	550.000	19.045.000	139.500.000	-
151	40301464	SD INPRES BISARA	BONTONOMPO SELATAN	-	28.890.000	38.520.000	28.890.000	96.300.000	96.300.000	74.251.500	1.200.000	20.848.500	96.300.000	-
152	40301443	SD INPRES BONTOMLETTE	BONTONOMPO SELATAN	-	19.170.000	25.560.000	19.170.000	63.900.000	63.900.000	61.732.000	1.200.000	968.000	63.900.000	-
153	40301381	SD INPRES GALLANG	BONTONOMPO SELATAN	-	24.300.000	32.400.000	24.300.000	81.000.000	81.000.000	67.206.200	1.200.000	12.593.800	81.000.000	-

NO.	NPSN	NAMA UNIT	KECAMATAN	PENERIMAAN						BELANJA				SALDO AKHIR
				SALDO AWAL	BOS REGULER				JUMLAH	OPERASI	MODAL		JUMLAH	
					TAHAP 1	TAHAP 2	TAHAP 3	JUMLAH			PERALATAN & MESIN	ASET TETAP LAINNYA		
1	2	3	4	5	6	7	8	9	10	11	12	13	14	15
154	40301371	SD INPRES ISOKA	BONTONOMPO SELATAN	-	25.380.000	33.840.000	25.380.000	84.600.000	84.600.000	81.259.000	1.200.000	2.141.000	84.600.000	-
155	40314426	SD INPRES JIPANG	BONTONOMPO SELATAN	-	42.120.000	56.160.000	42.120.000	140.400.000	140.400.000	117.319.600	1.600.000	21.480.400	140.400.000	-
156	40301362	SD INPRES KADUNDUNGANG	BONTONOMPO SELATAN	-	45.900.000	61.200.000	45.900.000	153.000.000	153.000.000	122.495.000	7.700.000	22.805.000	153.000.000	-
157	40301366	SD INPRES KAMPUNG PARANG	BONTONOMPO SELATAN	-	36.180.000	48.237.500	36.180.000	120.597.500	120.597.500	97.903.500	2.219.000	20.475.000	120.597.500	-
158	40300959	SD INPRES PABUNDUKANG	BONTONOMPO SELATAN	-	47.790.000	63.720.000	47.790.000	159.300.000	159.300.000	130.334.200	3.600.000	25.365.800	159.300.000	-
159	40300976	SD INPRES PAJOKKI	BONTONOMPO SELATAN	-	31.320.000	41.760.000	31.320.000	104.400.000	104.400.000	84.123.000	2.600.000	17.677.000	104.400.000	-
160	40300980	SD INPRES PAMANDONGANG	BONTONOMPO SELATAN	-	29.700.000	39.600.000	29.700.000	99.000.000	99.000.000	82.929.100	3.250.000	12.820.900	99.000.000	-
161	40301013	SD INPRES SENGKA	BONTONOMPO SELATAN	-	51.840.000	69.120.000	51.840.000	172.800.000	172.800.000	157.300.000	5.100.000	10.400.000	172.800.000	-
162	40301003	SD INPRES SOROBAYA	BONTONOMPO SELATAN	-	23.490.000	31.320.000	23.490.000	78.300.000	78.300.000	66.222.200	550.000	11.527.800	78.300.000	-
163	40300923	SD NEGERI ALLUKA	BONTONOMPO SELATAN	-	47.520.000	63.360.000	47.520.000	158.400.000	158.400.000	129.367.400	3.650.000	25.382.600	158.400.000	-
164	40300911	SD NEGERI BONTOCINIAYO	BONTONOMPO SELATAN	-	9.720.000	12.960.000	9.720.000	32.400.000	32.400.000	29.487.400	550.000	2.362.600	32.400.000	-
165	40313240	SD NEGERI CAMBAJAWAYA	BONTONOMPO SELATAN	-	42.660.000	56.880.000	42.660.000	142.200.000	142.200.000	113.579.600	1.200.000	27.420.400	142.200.000	-
166	40313239	SD NEGERI KADUNDUNGANG	BONTONOMPO SELATAN	-	7.290.000	9.720.000	7.290.000	24.300.000	24.300.000	23.022.000	-	1.278.000	24.300.000	-
167	40313241	SD NEGERI SABBALA	BONTONOMPO SELATAN	-	51.570.000	68.760.000	51.570.000	171.900.000	171.900.000	137.756.900	6.000.000	28.143.100	171.900.000	-
168	40301103	SD NEGERI SALAJO	BONTONOMPO SELATAN	-	21.060.000	28.080.000	21.060.000	70.200.000	70.200.000	55.326.700	1.150.000	13.723.300	70.200.000	-
169	40301136	SD NEGERI TANRARA	BONTONOMPO SELATAN	-	51.300.000	68.400.000	51.300.000	171.000.000	171.000.000	143.670.200	2.315.000	25.014.800	171.000.000	-
170	40313238	SD NEGERI TINDANG	BONTONOMPO SELATAN	-	47.250.000	63.000.000	47.250.000	157.500.000	157.500.000	127.594.400	7.700.000	22.205.600	157.500.000	-
171	40301459	SD INPRES BATUNAPARA	BUNGAYA	-	18.090.000	24.120.000	18.090.000	60.300.000	60.300.000	59.750.000	550.000	-	60.300.000	-
172	40314589	SD INPRES BONTOMANAI	BUNGAYA	-	10.260.000	13.680.000	10.260.000	34.200.000	34.200.000	31.281.000	550.000	2.369.000	34.200.000	-
173	40301372	SD INPRES BONTOSUNGGU	BUNGAYA	-	20.790.000	27.720.000	20.790.000	69.300.000	69.300.000	61.356.500	-	7.943.500	69.300.000	-
174	40313302	SD INPRES JENEBAHU	BUNGAYA	-	23.760.000	31.680.000	23.760.000	79.200.000	79.200.000	65.502.400	7.000.000	6.697.600	79.200.000	-
175	40313297	SD INPRES MANGEMPANG	BUNGAYA	-	22.140.000	29.520.000	22.140.000	73.800.000	73.800.000	70.272.000	-	3.528.000	73.800.000	-
176	40314270	SD INPRES MONCONGAN	BUNGAYA	-	17.550.000	23.400.000	17.550.000	58.500.000	58.500.000	53.759.500	-	4.740.500	58.500.000	-
177	40313301	SD INPRES PARANGBERU	BUNGAYA	-	20.790.000	21.150.000	20.790.000	62.730.000	62.730.000	56.048.500	550.000	6.131.500	62.730.000	-
178	40313303	SD INPRES PARANGKANTISANG	BUNGAYA	-	17.280.000	23.040.000	17.280.000	57.600.000	57.600.000	53.952.800	650.000	2.997.200	57.600.000	-
179	40300972	SD INPRES PARANG-PARANG	BUNGAYA	-	14.850.000	17.424.794	14.850.000	47.124.794	47.124.794	42.975.794	-	4.149.000	47.124.794	-
180	40301008	SD INPRES SAPAYA	BUNGAYA	-	45.090.000	60.120.000	45.090.000	150.300.000	150.300.000	119.749.850	11.300.000	19.250.150	150.300.000	-
181	40301011	SD INPRES SARROANGIN	BUNGAYA	-	34.020.000	45.360.000	34.020.000	113.400.000	113.400.000	94.505.900	5.000.000	13.894.100	113.400.000	-
182	40300997	SD INPRES TAROWANG	BUNGAYA	-	25.920.000	34.560.000	25.920.000	86.400.000	86.400.000	78.540.400	3.500.000	4.359.600	86.400.000	-
183	40313298	SD INPRES TUMBUH	BUNGAYA	-	20.790.000	27.720.000	20.790.000	69.300.000	69.300.000	65.106.000	2.184.000	2.010.000	69.300.000	-
184	40300902	SD NEGERI BISSOLORO	BUNGAYA	-	-	27.180.000	26.730.000	53.910.000	53.910.000	49.036.000	3.650.000	1.224.000	53.910.000	-
185	40313365	SD NEGERI SAPAYA	BUNGAYA	-	18.630.000	24.840.000	18.630.000	62.100.000	62.100.000	55.677.500	2.300.000	4.122.500	62.100.000	-
186	40301109	SD NEGERI ULUJANGAN	BUNGAYA	-	8.370.000	10.145.599	8.370.000	26.885.599	26.885.599	24.809.599	550.000	1.526.000	26.885.599	-
187	40314394	SD INPRES BENGO	MANUJU	-	19.170.000	25.560.000	19.170.000	63.900.000	63.900.000	58.770.000	4.100.000	1.030.000	63.900.000	-
188	40314395	SD INPRES BENGO 2	MANUJU	-	13.500.000	18.000.000	13.500.000	45.000.000	45.000.000	37.692.000	3.100.000	4.208.000	45.000.000	-
189	40314460	SD INPRES CONGGORO	MANUJU	-	21.330.000	28.440.000	21.330.000	71.100.000	71.100.000	69.075.000	1.050.000	975.000	71.100.000	-
190	40314313	SD INPRES GANTARANGPANGI	MANUJU	-	8.640.000	11.520.000	8.640.000	28.800.000	28.800.000	27.825.000	650.000	325.000	28.800.000	-
191	40314427	SD INPRES KANANGA	MANUJU	-	-	17.640.000	13.230.000	30.870.000	30.870.000	30.220.000	650.000	-	30.870.000	-
192	40314436	SD INPRES LATA	MANUJU	-	28.350.000	28.711.600	28.350.000	85.411.600	85.411.600	68.327.600	4.100.000	12.984.000	85.411.600	-

NO.	NPSN	NAMA UNIT	KECAMATAN	PENERIMAAN					BELANJA					SALDO AKHIR
				SALDO AWAL	BOS REGULER				JUMLAH	OPERASI	MODAL		JUMLAH	
					TAHAP 1	TAHAP 2	TAHAP 3	JUMLAH			PERALATAN & MESIN	ASET TETAP LAINNYA		
1	2	3	4	5	6	7	8	9	10	11	12	13	14	15
193	40314472	SD INPRES PANNYIKOKANG	MANUJU	-	14.310.000	19.080.000	14.310.000	47.700.000	47.700.000	42.521.000	650.000	4.529.000	47.700.000	-
194	40314293	SD INPRES PASSUAKKANG	MANUJU	-	26.190.000	34.920.000	26.190.000	87.300.000	87.300.000	71.780.000	800.000	14.720.000	87.300.000	-
195	40314295	SD INPRES PATTALLIKANG	MANUJU	-	-	52.692.900	39.960.000	92.652.900	92.652.900	86.778.900	4.190.000	1.684.000	92.652.900	-
196	40300968	SD INPRES PATTIRO	MANUJU	-	-	21.960.000	16.470.000	38.430.000	38.430.000	36.946.000	-	1.484.000	38.430.000	-
197	40314410	SD INPRES PORONG	MANUJU	-	-	41.732.540	32.130.000	73.862.540	73.862.540	68.671.540	3.400.000	1.791.000	73.862.540	-
198	40314046	SD INPRES TAMALATEA	MANUJU	-	17.550.000	23.400.000	17.550.000	58.500.000	58.500.000	55.298.000	550.000	2.652.000	58.500.000	-
199	40314435	SD INPRES TANAKARAENG	MANUJU	-	-	69.412.000	52.110.000	121.522.000	121.522.000	114.990.000	4.600.000	1.932.000	121.522.000	-
200	40314511	SD NEGERI PARANGLOE LATA	MANUJU	-	25.380.000	33.840.000	25.380.000	84.600.000	84.600.000	70.766.000	1.300.000	12.534.000	84.600.000	-
201	40314244	SD NEGERI TASSESE	MANUJU	-	30.510.000	40.680.000	30.510.000	101.700.000	101.700.000	98.756.500	650.000	2.293.500	101.700.000	-
202	40313210	SD INPRES ANA GOWA	PALLANGGA	-	164.430.000	219.240.000	164.430.000	548.100.000	548.100.000	458.230.800	2.550.000	87.319.200	548.100.000	-
203	40313934	SD INPRES BALINAPPANG	PALLANGGA	-	35.100.000	46.800.000	35.100.000	117.000.000	117.000.000	110.983.600	1.200.000	4.816.400	117.000.000	-
204	40314469	SD INPRES BELAKA	PALLANGGA	-	95.580.000	126.630.000	95.580.000	317.790.000	317.790.000	273.646.100	7.700.000	36.443.900	317.790.000	-
205	40313560	SD INPRES BIRINGKALORO	PALLANGGA	-	103.140.000	110.160.000	103.140.000	316.440.000	316.440.000	294.571.000	1.200.000	20.669.000	316.440.000	-
206	40301470	SD INPRES BONTOALA I	PALLANGGA	-	113.400.000	151.200.000	113.400.000	378.000.000	378.000.000	355.147.300	1.200.000	21.652.700	378.000.000	-
207	40313532	SD INPRES BONTOALA II	PALLANGGA	-	120.960.000	159.039.000	120.960.000	400.959.000	400.959.000	370.855.600	9.500.000	20.603.400	400.959.000	-
208	40301455	SD INPRES BORONG BILALANG	PALLANGGA	-	49.680.000	66.240.000	49.680.000	165.600.000	165.600.000	149.715.000	5.000.000	10.885.000	165.600.000	-
209	40313361	SD INPRES BORONGKARAMASA	PALLANGGA	-	41.850.000	55.800.000	41.850.000	139.500.000	139.500.000	116.004.700	4.500.000	18.995.300	139.500.000	-
210	40313501	SD INPRES BORONGTALA	PALLANGGA	-	19.170.000	25.560.000	19.170.000	63.900.000	63.900.000	55.935.000	-	7.965.000	63.900.000	-
211	40301359	SD INPRES JENETALLASA	PALLANGGA	-	98.280.000	110.250.000	98.280.000	306.810.000	306.810.000	284.004.400	650.000	22.155.600	306.810.000	-
212	40301368	SD INPRES KAMPILI	PALLANGGA	-	50.490.000	59.760.000	50.490.000	160.740.000	160.740.000	143.323.100	6.650.000	10.766.900	160.740.000	-
213	40314416	SD INPRES LAMBENGI	PALLANGGA	-	188.190.000	250.913.850	188.190.000	627.293.850	627.293.850	554.751.050	23.277.000	49.265.800	627.293.850	-
214	40301398	SD INPRES LIKULOE	PALLANGGA	-	33.750.000	45.000.000	33.750.000	112.500.000	112.500.000	108.359.500	550.000	3.590.500	112.500.000	-
215	40313521	SD INPRES PAKU	PALLANGGA	-	78.300.000	100.930.000	78.300.000	257.530.000	257.530.000	231.886.100	5.446.500	20.197.400	257.530.000	-
216	40313344	SD INPRES PALLANGGA	PALLANGGA	-	82.080.000	109.440.000	82.080.000	273.600.000	273.600.000	227.107.000	1.650.000	44.843.000	273.600.000	-
217	40313211	SD INPRES PANGKABINANGA	PALLANGGA	-	126.630.000	168.570.000	126.630.000	421.830.000	421.830.000	335.179.500	14.200.000	72.450.500	421.830.000	-
218	40313489	SD INPRES PARANGBANO	PALLANGGA	-	36.450.000	48.600.000	36.450.000	121.500.000	121.500.000	102.333.000	9.200.000	9.967.000	121.500.000	-
219	40300973	SD INPRES PARANGMALENGU	PALLANGGA	-	30.240.000	39.753.000	30.240.000	100.233.000	100.233.000	85.685.900	1.500.000	13.047.100	100.233.000	-
220	40313379	SD INPRES RITAYA	PALLANGGA	-	12.150.000	16.200.000	12.150.000	40.500.000	40.500.000	38.722.400	-	1.777.600	40.500.000	-
221	40313487	SD INPRES SANRANGAN	PALLANGGA	-	128.520.000	168.996.880	128.520.000	426.036.880	426.036.880	362.181.980	11.510.000	52.344.900	426.036.880	-
222	40301015	SD INPRES SOGAYA	PALLANGGA	-	45.900.000	58.050.000	45.900.000	149.850.000	149.850.000	134.684.000	2.150.000	13.016.000	149.850.000	-
223	40313360	SD INPRES TATTAKANG	PALLANGGA	-	95.310.000	127.080.000	95.310.000	317.700.000	317.700.000	263.408.200	1.050.000	53.241.800	317.700.000	-
224	40313515	SD INPRES TETE BATU	PALLANGGA	-	130.410.000	173.880.000	130.410.000	434.700.000	434.700.000	382.503.500	9.510.000	42.686.500	434.700.000	-
225	40313502	SD INPRES TETEBATU I	PALLANGGA	-	138.240.000	184.320.000	138.240.000	460.800.000	460.800.000	374.280.000	15.350.000	71.170.000	460.800.000	-
226	40313486	SD INPRES WATU-WATU	PALLANGGA	-	34.020.000	45.360.000	34.020.000	113.400.000	113.400.000	103.073.000	1.200.000	9.127.000	113.400.000	-
227	40300903	SD NEGERI BIRING BALANG	PALLANGGA	-	61.830.000	74.440.000	61.830.000	198.100.000	198.100.000	179.486.000	5.300.000	13.314.000	198.100.000	-
228	40313488	SD NEGERI BIRINGKALORO	PALLANGGA	-	134.730.000	179.640.000	134.730.000	449.100.000	449.100.000	390.641.500	1.200.000	57.258.500	449.100.000	-
229	40313491	SD NEGERI BONTOCINDE	PALLANGGA	-	46.710.000	62.280.000	46.710.000	155.700.000	155.700.000	137.022.000	11.350.000	7.328.000	155.700.000	-
230	40300908	SD NEGERI BONTORAMBA	PALLANGGA	-	57.240.000	76.320.000	57.240.000	190.800.000	190.800.000	170.342.500	3.052.000	17.405.500	190.800.000	-
231	40313490	SD NEGERI BORONGKARAMASA	PALLANGGA	-	63.720.000	84.960.000	63.720.000	212.400.000	212.400.000	185.094.000	9.000.000	18.306.000	212.400.000	-

NO.	NPSN	NAMA UNIT	KECAMATAN	PENERIMAAN						BELANJA				SALDO AKHIR
				SALDO AWAL	BOS REGULER				JUMLAH	OPERASI	MODAL		JUMLAH	
					TAHAP 1	TAHAP 2	TAHAP 3	JUMLAH			PERALATAN & MESIN	ASET TETAP LAINNYA		
1	2	3	4	5	6	7	8	9	10	11	12	13	14	15
232	40300946	SD NEGERI CAMBAYA	PALLANGGA	-	33.210.000	44.280.000	33.210.000	110.700.000	110.700.000	110.050.000	-	650.000	110.700.000	-
233	40313402	SD NEGERI CENTRE MANGALLI	PALLANGGA	-	220.320.000	293.760.000	220.320.000	734.400.000	734.400.000	648.036.250	49.453.000	36.910.750	734.400.000	-
234	40300933	SD NEGERI KAMPUNG PARANG	PALLANGGA	-	71.280.000	91.990.000	71.280.000	234.550.000	234.550.000	205.045.000	10.664.000	18.841.000	234.550.000	-
235	40313485	SD NEGERI PAJALAU	PALLANGGA	-	57.510.000	76.680.000	57.510.000	191.700.000	191.700.000	170.472.100	1.800.000	19.427.900	191.700.000	-
236	40313535	SD NEGERI TAENG	PALLANGGA	-	152.010.000	202.356.000	152.010.000	506.376.000	506.376.000	456.276.000	9.153.200	40.946.800	506.376.000	-
237	40313495	SD NEGERI TAIPALELENG	PALLANGGA	-	43.200.000	57.600.000	43.200.000	144.000.000	144.000.000	114.678.500	9.000.000	20.321.500	144.000.000	-
238	40313556	SD NEGERI TALLANG-TALLANG	PALLANGGA	-	69.660.000	92.880.000	69.660.000	232.200.000	232.200.000	215.861.000	1.550.000	14.789.000	232.200.000	-
239	40313932	SD NEGERI TOMBOLO K	PALLANGGA	-	124.470.000	165.960.000	124.470.000	414.900.000	414.900.000	324.672.000	14.903.500	75.324.500	414.900.000	-
240	40313435	SD INPRES BONTOSUNGGU	PARANG LOE	-	46.440.000	61.920.000	46.440.000	154.800.000	154.800.000	135.391.000	7.200.000	12.209.000	154.800.000	-
241	40313378	SD INPRES BORISALLO	PARANG LOE	-	-	37.800.000	28.350.000	66.150.000	66.150.000	56.000.000	-	10.150.000	66.150.000	-
242	40313386	SD INPRES BUJJULU	PARANG LOE	-	17.550.000	23.400.000	17.550.000	58.500.000	58.500.000	50.633.000	650.000	7.217.000	58.500.000	-
243	40314302	SD INPRES JENEMADINGING	PARANG LOE	-	24.840.000	27.434.000	24.840.000	77.114.000	77.114.000	74.598.000	550.000	1.966.000	77.114.000	-
244	40301401	SD INPRES KASIMBURUNG	PARANG LOE	-	36.720.000	48.960.000	36.720.000	122.400.000	122.400.000	93.943.365	18.663.635	9.793.000	122.400.000	-
245	40313349	SD INPRES KASSI	PARANG LOE	-	10.260.000	13.680.000	10.260.000	34.200.000	34.200.000	32.301.000	-	1.899.000	34.200.000	-
246	40313387	SD INPRES MALALANG	PARANG LOE	-	30.780.000	41.040.000	30.780.000	102.600.000	102.600.000	83.727.550	10.773.750	8.098.700	102.600.000	-
247	40313383	SD INPRES PAKKOLOMPO	PARANG LOE	-	24.840.000	33.120.000	24.840.000	82.800.000	82.800.000	80.080.000	650.000	2.070.000	82.800.000	-
248	40314301	SD INPRES PANNYEROANG	PARANG LOE	-	10.260.000	13.680.000	10.260.000	34.200.000	34.200.000	30.450.800	-	3.749.200	34.200.000	-
249	40300985	SD INPRES PAPPAREANG	PARANG LOE	-	-	26.280.000	19.710.000	45.990.000	45.990.000	45.206.000	550.000	234.000	45.990.000	-
250	40313389	SD INPRES PARANG	PARANG LOE	-	65.340.000	87.120.000	65.340.000	217.800.000	217.800.000	187.033.500	10.550.000	20.216.500	217.800.000	-
251	40313384	SD INPRES PEO	PARANG LOE	-	35.100.000	46.800.000	35.100.000	117.000.000	117.000.000	97.345.500	4.750.000	14.904.500	117.000.000	-
252	40313385	SD NEGERI BONTOJAI	PARANG LOE	-	50.760.000	67.680.000	50.760.000	169.200.000	169.200.000	151.095.000	1.200.000	16.905.000	169.200.000	-
253	40313390	SD NEGERI BONTOPARANG	PARANG LOE	-	20.520.000	26.502.250	20.520.000	67.542.250	67.542.250	65.204.250	1.200.000	1.138.000	67.542.250	-
254	40313347	SD NEGERI LEBONG	PARANG LOE	-	24.840.000	33.120.000	24.840.000	82.800.000	82.800.000	74.472.000	1.200.000	7.128.000	82.800.000	-
255	40313445	SD NEGERI PARANGLOE	PARANG LOE	-	34.560.000	46.080.000	34.560.000	115.200.000	115.200.000	86.516.900	12.200.000	16.483.100	115.200.000	-
256	40314303	SD TRANS PARANGPUNGALLU	PARANG LOE	-	6.480.000	8.640.000	6.480.000	21.600.000	21.600.000	18.240.000	1.200.000	2.160.000	21.600.000	-
257	40313255	SD INPRES BATUMENTENG	PARIGI	-	22.680.000	26.460.000	22.680.000	71.820.000	71.820.000	71.170.000	650.000	-	71.820.000	-
258	40301405	SD INPRES LALOASA	PARIGI	-	37.260.000	48.735.000	37.260.000	123.255.000	123.255.000	102.386.800	8.499.200	12.369.000	123.255.000	-
259	40313277	SD INPRES LENGKESE	PARIGI	-	19.980.000	26.640.000	19.980.000	66.600.000	66.600.000	65.950.000	650.000	-	66.600.000	-
260	40313278	SD INPRES PARANGLABBUA	PARIGI	-	13.230.000	17.498.800	13.230.000	43.958.800	43.958.800	43.649.500	-	309.300	43.958.800	-
261	40300964	SD INPRES PARIGI	PARIGI	-	9.990.000	12.690.000	9.990.000	32.670.000	32.670.000	32.502.000	-	168.000	32.670.000	-
262	40313209	SD INPRES PATTALLASSANG	PARIGI	-	18.630.000	24.840.000	18.630.000	62.100.000	62.100.000	57.690.000	-	4.410.000	62.100.000	-
263	40300970	SD INPRES RAULO	PARIGI	-	18.630.000	24.840.000	18.630.000	62.100.000	62.100.000	56.138.000	-	5.962.000	62.100.000	-
264	40313280	SD INPRES SICINI	PARIGI	-	27.000.000	35.695.280	27.000.000	89.695.280	89.695.280	79.096.880	-	10.598.400	89.695.280	-
265	40301014	SD INPRES SIRIYA	PARIGI	-	21.600.000	28.800.000	21.600.000	72.000.000	72.000.000	71.350.000	650.000	-	72.000.000	-
266	40313271	SD NEGERI JONJO I	PARIGI	-	31.590.000	42.120.000	31.590.000	105.300.000	105.300.000	88.800.000	4.500.000	12.000.000	105.300.000	-
267	40301094	SD NEGERI LONGKA	PARIGI	-	28.350.000	36.099.000	28.350.000	92.799.000	92.799.000	75.902.500	6.792.500	10.104.000	92.799.000	-
268	40313276	SD NEGERI RAULO	PARIGI	-	25.380.000	32.939.800	25.380.000	83.699.800	83.699.800	73.839.800	2.400.000	7.460.000	83.699.800	-
269	60729097	SDN SICINI	PARIGI	-	1.620.000	2.160.000	-	3.780.000	3.780.000	-	-	-	-	3.780.000
270	40314033	SD INPRES BALANG PUNIA	PATTALLASSANG	-	32.940.000	43.920.000	32.940.000	109.800.000	109.800.000	93.481.000	-	16.319.000	109.800.000	-

NO.	NPSN	NAMA UNIT	KECAMATAN	PENERIMAAN					BELANJA					SALDO AKHIR
				SALDO AWAL	BOS REGULER				JUMLAH	OPERASI	MODAL		JUMLAH	
					TAHAP 1	TAHAP 2	TAHAP 3	JUMLAH			PERALATAN & MESIN	ASET TETAP LAINNYA		
1	2	3	4	5	6	7	8	9	10	11	12	13	14	15
271	40314032	SD INPRES BOLLANGI I	PATTALLASSANG	-	32.940.000	43.920.000	32.940.000	109.800.000	109.800.000	77.652.000	13.750.000	18.398.000	109.800.000	-
272	40314034	SD INPRES BORONGPA LA LA	PATTALLASSANG	-	56.970.000	75.960.000	56.970.000	189.900.000	189.900.000	143.207.000	8.701.000	37.992.000	189.900.000	-
273	40314031	SD INPRES HOMBES ARMED	PATTALLASSANG	-	103.680.000	137.940.000	103.680.000	345.300.000	345.300.000	286.979.000	4.200.000	54.121.000	345.300.000	-
274	40314284	SD INPRES JAPING	PATTALLASSANG	-	86.670.000	115.560.000	86.670.000	288.900.000	288.900.000	241.191.800	5.331.200	42.377.000	288.900.000	-
275	40314035	SD INPRES MONCONGLOE	PATTALLASSANG	-	44.820.000	58.245.000	44.820.000	147.885.000	147.885.000	123.766.000	750.000	23.369.000	147.885.000	-
276	40314030	SD INPRES MONCONG-MONCONG	PATTALLASSANG	-	52.380.000	69.840.000	52.380.000	174.600.000	174.600.000	145.908.000	6.550.000	22.142.000	174.600.000	-
277	40314311	SD INPRES PANAIKANG	PATTALLASSANG	-	60.750.000	81.000.000	60.750.000	202.500.000	202.500.000	153.647.000	16.600.000	32.253.000	202.500.000	-
278	40300966	SD INPRES PATTALLASSANG	PATTALLASSANG	-	106.380.000	141.840.000	106.380.000	354.600.000	354.600.000	292.615.000	3.000.000	58.985.000	354.600.000	-
279	40300971	SD INPRES SAILONG	PATTALLASSANG	-	35.640.000	47.272.040	35.640.000	118.552.040	118.552.040	93.962.040	650.000	23.940.000	118.552.040	-
280	40314029	SD INPRES SANGING-SANGING	PATTALLASSANG	-	64.800.000	86.400.000	64.800.000	216.000.000	216.000.000	179.107.700	1.200.000	35.692.300	216.000.000	-
281	40314027	SD INPRES TEAMATE	PATTALLASSANG	-	30.240.000	40.320.000	30.240.000	100.800.000	100.800.000	85.031.000	650.000	15.119.000	100.800.000	-
282	40314026	SD INPRES TIMBUSENG	PATTALLASSANG	-	66.150.000	88.200.000	66.150.000	220.500.000	220.500.000	183.173.000	650.000	36.677.000	220.500.000	-
283	40314479	SD NEGERI GANRANG JAWA I	PATTALLASSANG	-	59.940.000	74.150.000	59.940.000	194.030.000	194.030.000	164.432.000	5.650.000	23.948.000	194.030.000	-
284	40314024	SD NEGERI GANRANG JAWA II	PATTALLASSANG	-	34.560.000	46.080.000	34.560.000	115.200.000	115.200.000	100.094.000	1.650.000	13.456.000	115.200.000	-
285	40314025	SD NEGERI PABUNDUKANG	PATTALLASSANG	-	57.510.000	76.680.000	57.510.000	191.700.000	191.700.000	151.470.000	10.205.000	30.025.000	191.700.000	-
286	40313284	SD INPRES BAKUNG	SOMBA OPU	-	42.120.000	49.860.000	42.120.000	134.100.000	134.100.000	112.455.273	9.872.727	11.772.000	134.100.000	-
287	40313318	SD INPRES BALANG-BALANG	SOMBA OPU	-	91.530.000	121.656.876	91.530.000	304.716.876	304.716.876	264.855.876	12.842.000	27.019.000	304.716.876	-
288	40313285	SD INPRES BATANGKALUKU	SOMBA OPU	-	113.400.000	150.200.000	113.400.000	377.000.000	377.000.000	331.267.600	9.850.000	35.882.400	377.000.000	-
289	40314405	SD INPRES BEROANGING	SOMBA OPU	-	14.580.000	19.440.000	14.580.000	48.600.000	48.600.000	42.399.400	2.300.000	3.900.600	48.600.000	-
290	40301461	SD INPRES BERTINGKAT	SOMBA OPU	-	71.550.000	95.400.000	71.550.000	238.500.000	238.500.000	208.084.000	11.500.000	18.916.000	238.500.000	-
291	40313926	SD INPRES BONTO-BONTOA	SOMBA OPU	-	89.100.000	118.800.000	89.100.000	297.000.000	297.000.000	273.957.150	10.799.500	12.243.350	297.000.000	-
292	40313565	SD INPRES BONTORAMBA	SOMBA OPU	-	42.120.000	56.160.000	42.120.000	140.400.000	140.400.000	133.400.000	7.000.000	-	140.400.000	-
293	40313774	SD INPRES BUTTADIDIA	SOMBA OPU	-	39.960.000	53.280.000	39.960.000	133.200.000	133.200.000	120.389.200	2.300.000	10.510.800	133.200.000	-
294	40301082	SD INPRES CAMBAYA	SOMBA OPU	-	119.070.000	158.760.000	119.070.000	396.900.000	396.900.000	357.930.600	11.070.000	27.899.400	396.900.000	-
295	40314224	SD INPRES KATANGKA	SOMBA OPU	-	42.120.000	56.160.000	42.120.000	140.400.000	140.400.000	120.946.300	1.700.000	17.753.700	140.400.000	-
296	40301403	SD INPRES KATANGKA I	SOMBA OPU	-	51.840.000	69.120.000	51.840.000	172.800.000	172.800.000	156.643.300	2.300.000	13.856.700	172.800.000	-
297	40313306	SD INPRES LAKIYUNG	SOMBA OPU	-	60.750.000	81.000.000	60.750.000	202.500.000	202.500.000	181.872.000	5.115.000	15.513.000	202.500.000	-
298	40313778	SD INPRES MACANDA	SOMBA OPU	-	42.120.000	56.160.000	42.120.000	140.400.000	140.400.000	117.754.500	13.250.000	9.395.500	140.400.000	-
299	40313823	SD INPRES MACCINIAYO	SOMBA OPU	-	90.450.000	120.600.000	90.450.000	301.500.000	301.500.000	268.973.000	8.340.000	24.187.000	301.500.000	-
300	40313798	SD INPRES MANGASA	SOMBA OPU	-	86.940.000	114.738.600	86.940.000	288.618.600	288.618.600	260.063.400	4.050.000	24.505.200	288.618.600	-
301	40313785	SD INPRES MANGASA 1	SOMBA OPU	-	43.740.000	58.320.000	43.740.000	145.800.000	145.800.000	135.135.000	1.700.000	8.965.000	145.800.000	-
302	40313781	SD INPRES PABANGIANG	SOMBA OPU	-	127.980.000	170.640.000	127.980.000	426.600.000	426.600.000	390.011.000	2.300.000	34.289.000	426.600.000	-
303	40300974	SD INPRES PACCINONGANG	SOMBA OPU	-	96.930.000	129.240.000	96.930.000	323.100.000	323.100.000	266.520.000	14.550.000	42.030.000	323.100.000	-
304	40313201	SD INPRES PANDANG-PANDANG	SOMBA OPU	-	42.660.000	56.880.000	42.660.000	142.200.000	142.200.000	120.752.800	2.300.000	19.147.200	142.200.000	-
305	40313198	SD INPRES PANGGENTUNGANG SELATAN	SOMBA OPU	-	130.680.000	174.240.000	130.680.000	435.600.000	435.600.000	409.810.000	21.300.000	4.490.000	435.600.000	-
306	40313314	SD INPRES PENGGENTUNGANG UTARA	SOMBA OPU	-	108.540.000	144.720.000	108.540.000	361.800.000	361.800.000	324.366.500	10.775.000	26.658.500	361.800.000	-
307	40313281	SD INPRES SAMATA	SOMBA OPU	-	68.040.000	90.720.000	68.040.000	226.800.000	226.800.000	200.379.500	8.150.000	18.270.500	226.800.000	-
308	40313251	SD INPRES SERO	SOMBA OPU	-	81.000.000	108.000.000	81.000.000	270.000.000	270.000.000	256.565.000	3.600.000	9.835.000	270.000.000	-
309	40313320	SD INPRES SUNGGUMINASA	SOMBA OPU	-	29.160.000	38.880.000	29.160.000	97.200.000	97.200.000	90.091.000	2.200.000	4.909.000	97.200.000	-

NO.	NPSN	NAMA UNIT	KECAMATAN	PENERIMAAN					BELANJA					SALDO AKHIR
				SALDO AWAL	BOS REGULER				JUMLAH	OPERASI	MODAL		JUMLAH	
					TAHAP 1	TAHAP 2	TAHAP 3	JUMLAH			PERALATAN & MESIN	ASET TETAP LAINNYA		
1	2	3	4	5	6	7	8	9	10	11	12	13	14	15
310	40313308	SD INPRES SUNGGUMINASA I	SOMBA OPU	-	21.870.000	29.160.000	21.870.000	72.900.000	72.900.000	68.060.000	1.850.000	2.990.000	72.900.000	-
311	40314243	SD INPRES TAENG-TAENG	SOMBA OPU	-	-	96.120.000	72.090.000	168.210.000	168.210.000	162.225.000	1.425.000	4.560.000	168.210.000	-
312	40300991	SD INPRES TAMARUNANG	SOMBA OPU	-	112.590.000	150.120.000	112.590.000	375.300.000	375.300.000	291.999.850	25.287.750	58.012.400	375.300.000	-
313	40301128	SD INPRES TINGGIMAE	SOMBA OPU	-	99.090.000	132.120.000	99.090.000	330.300.000	330.300.000	290.286.000	18.600.000	21.414.000	330.300.000	-
314	40300915	SD NEGERI BATANGKALUKU	SOMBA OPU	-	110.700.000	147.600.000	110.700.000	369.000.000	369.000.000	327.452.700	12.080.000	29.467.300	369.000.000	-
315	40300912	SD NEGERI BONTOKAMASE	SOMBA OPU	-	218.160.000	290.880.000	218.160.000	727.200.000	727.200.000	611.498.100	26.200.000	89.501.900	727.200.000	-
316	40313813	SD NEGERI BONTORAMBA	SOMBA OPU	-	89.910.000	119.880.000	89.910.000	299.700.000	299.700.000	257.164.000	18.050.000	24.486.000	299.700.000	-
317	40301099	SD NEGERI MANGASA	SOMBA OPU	-	73.170.000	97.560.000	73.170.000	243.900.000	243.900.000	221.843.500	2.300.000	19.756.500	243.900.000	-
318	40313782	SD NEGERI MANGASA I	SOMBA OPU	-	76.140.000	101.520.000	76.140.000	253.800.000	253.800.000	220.202.300	8.600.000	24.997.700	253.800.000	-
319	40313212	SD NEGERI PACCINONGANG UNGGULAN	SOMBA OPU	-	-	253.800.000	190.350.000	444.150.000	444.150.000	400.999.800	2.200.000	40.950.200	444.150.000	-
320	40313815	SD NEGERI PAO-PAO	SOMBA OPU	-	110.970.000	147.960.000	110.970.000	369.900.000	369.900.000	349.955.000	3.025.000	16.920.000	369.900.000	-
321	40313256	SD NEGERI ROMANG POLONG	SOMBA OPU	-	105.300.000	140.400.000	105.300.000	351.000.000	351.000.000	300.112.000	5.580.000	45.308.000	351.000.000	-
322	40314506	SD NEGERI SAMATA	SOMBA OPU	-	133.650.000	178.200.000	133.650.000	445.500.000	445.500.000	371.915.000	37.532.000	36.053.000	445.500.000	-
323	40314372	SD NEGERI SUNGGUMINASA I	SOMBA OPU	-	90.450.000	120.600.000	90.450.000	301.500.000	301.500.000	275.741.500	7.145.000	18.613.500	301.500.000	-
324	40301130	SD NEGERI SUNGGUMINASA II	SOMBA OPU	-	100.980.000	134.640.000	100.980.000	336.600.000	336.600.000	297.821.000	-	38.779.000	336.600.000	-
325	40313744	SD NEGERI SUNGGUMINASA III	SOMBA OPU	-	50.220.000	66.960.000	50.220.000	167.400.000	167.400.000	155.201.300	1.700.000	10.498.700	167.400.000	-
326	40313779	SD NEGERI SUNGGUMINASA IV	SOMBA OPU	-	88.560.000	118.080.000	88.560.000	295.200.000	295.200.000	263.526.900	17.530.000	14.143.100	295.200.000	-
327	40313784	SD NEGERI SUNGGUMINASA V	SOMBA OPU	-	89.910.000	119.880.000	89.910.000	299.700.000	299.700.000	270.734.600	5.950.000	23.015.400	299.700.000	-
328	40313364	SD INPRES BATULAPISI	TINGGI MONCONG	-	28.890.000	38.520.000	28.890.000	96.300.000	96.300.000	90.867.300	550.000	4.882.700	96.300.000	-
329	40314290	SD INPRES BULUBALLEA	TINGGI MONCONG	-	71.280.000	95.040.000	71.280.000	237.600.000	237.600.000	212.286.000	18.850.000	6.464.000	237.600.000	-
330	40314052	SD INPRES GANTARANG	TINGGI MONCONG	-	19.710.000	26.280.000	19.710.000	65.700.000	65.700.000	61.354.200	-	4.345.800	65.700.000	-
331	40314467	SD INPRES JALEKO	TINGGI MONCONG	-	20.250.000	27.000.000	20.250.000	67.500.000	67.500.000	66.630.000	-	870.000	67.500.000	-
332	40314309	SD INPRES JONGGOWA	TINGGI MONCONG	-	19.440.000	25.920.000	19.440.000	64.800.000	64.800.000	60.577.000	550.000	3.673.000	64.800.000	-
333	40301369	SD INPRES KAMPUNG BARU	TINGGI MONCONG	-	11.340.000	15.120.000	11.340.000	37.800.000	37.800.000	34.567.200	550.000	2.682.800	37.800.000	-
334	40301411	SD INPRES LEMBANG PANAI	TINGGI MONCONG	-	14.310.000	19.080.000	14.310.000	47.700.000	47.700.000	42.187.200	1.200.000	4.312.800	47.700.000	-
335	40314292	SD INPRES LEMBANNA	TINGGI MONCONG	-	19.170.000	25.560.000	19.170.000	63.900.000	63.900.000	63.900.000	-	-	63.900.000	-
336	40301391	SD INPRES MALINO	TINGGI MONCONG	-	33.750.000	35.438.000	33.750.000	102.938.000	102.938.000	99.821.000	550.000	2.567.000	102.938.000	-
337	40314473	SD INPRES MANDALLE	TINGGI MONCONG	-	31.860.000	41.202.000	31.860.000	104.922.000	104.922.000	102.352.000	-	2.570.000	104.922.000	-
338	40314510	SD INPRES PALLANGGA	TINGGI MONCONG	-	23.220.000	30.960.000	23.220.000	77.400.000	77.400.000	75.233.500	-	2.166.500	77.400.000	-
339	40314406	SD INPRES PALLAPPASSANG	TINGGI MONCONG	-	-	7.035.214	5.670.000	12.705.214	12.705.214	12.369.214	-	336.000	12.705.214	-
340	40300981	SD INPRES PANAİKANG	TINGGI MONCONG	-	12.150.000	16.200.000	12.150.000	40.500.000	40.500.000	39.950.000	550.000	-	40.500.000	-
341	40314289	SD INPRES PARANG LAMBERE	TINGGI MONCONG	-	8.640.000	11.520.000	8.640.000	28.800.000	28.800.000	28.548.000	-	252.000	28.800.000	-
342	40314285	SD INPRES PATUKU	TINGGI MONCONG	-	9.720.000	12.960.000	9.720.000	32.400.000	32.400.000	32.064.000	-	336.000	32.400.000	-
343	40314283	SD INPRES SALUTTOWA	TINGGI MONCONG	-	49.950.000	66.600.000	49.950.000	166.500.000	166.500.000	156.466.100	3.277.500	6.756.400	166.500.000	-
344	40301005	SD INPRES SANGGIRINGAN	TINGGI MONCONG	-	20.520.000	26.005.100	20.520.000	67.045.100	67.045.100	66.175.100	550.000	320.000	67.045.100	-
345	40300998	SD INPRES TASSALA	TINGGI MONCONG	-	23.760.000	31.680.000	23.760.000	79.200.000	79.200.000	76.835.000	-	2.365.000	79.200.000	-
346	40313215	SD NEGERI 2 MALINO	TINGGI MONCONG	-	38.340.000	50.043.000	38.340.000	126.723.000	126.723.000	122.103.400	-	4.619.600	126.723.000	-
347	40314305	SD NEGERI CENTER MALINO	TINGGI MONCONG	-	83.430.000	111.240.000	83.430.000	278.100.000	278.100.000	240.932.500	9.700.000	27.467.500	278.100.000	-
348	40314281	SD NEGERI JONJO II	TINGGI MONCONG	-	34.830.000	46.440.000	34.830.000	116.100.000	116.100.000	107.330.100	550.000	8.219.900	116.100.000	-

NO.	NPSN	NAMA UNIT	KECAMATAN	PENERIMAAN					BELANJA					SALDO AKHIR
				SALDO AWAL	BOS REGULER				JUMLAH	OPERASI	MODAL		JUMLAH	
					TAHAP 1	TAHAP 2	TAHAP 3	JUMLAH			PERALATAN & MESIN	ASET TETAP LAINNYA		
1	2	3	4	5	6	7	8	9	10	11	12	13	14	15
349	40301340	SD NEGERI LOMBASANG	TINGGI MONCONG	-	32.400.000	43.105.000	32.400.000	107.905.000	107.905.000	105.409.000	870.000	1.626.000	107.905.000	-
350	40314288	SD NEGERI PARANG MAHA	TINGGI MONCONG	-	8.100.000	10.800.000	8.100.000	27.000.000	27.000.000	26.140.400	-	859.600	27.000.000	-
351	40314306	SD NEGERI PARANGBUGISI	TINGGI MONCONG	-	17.280.000	23.040.000	17.280.000	57.600.000	57.600.000	52.442.000	550.000	4.608.000	57.600.000	-
352	40316631	SD NEGERI PATTAPANG	TINGGI MONCONG	-	17.010.000	22.680.000	17.010.000	56.700.000	56.700.000	50.667.000	550.000	5.483.000	56.700.000	-
353	40314515	SD INPRES BANGKENGBATU	TOMBOLO PAO	-	29.700.000	39.600.000	29.700.000	99.000.000	99.000.000	82.914.000	1.200.000	14.886.000	99.000.000	-
354	40301127	SD INPRES BIRING PANTING	TOMBOLO PAO	-	52.110.000	69.480.000	52.110.000	173.700.000	173.700.000	137.070.200	11.400.800	25.229.000	173.700.000	-
355	40313213	SD INPRES BOCCI	TOMBOLO PAO	-	33.210.000	44.280.000	33.210.000	110.700.000	110.700.000	95.740.000	550.000	14.410.000	110.700.000	-
356	40300929	SD INPRES BOLAROMANG	TOMBOLO PAO	-	10.530.000	14.040.000	10.530.000	35.100.000	35.100.000	30.128.000	650.000	4.322.000	35.100.000	-
357	40314321	SD INPRES BONTOMANAI	TOMBOLO PAO	-	15.120.000	18.900.000	15.120.000	49.140.000	49.140.000	43.490.000	1.200.000	4.450.000	49.140.000	-
358	40301377	SD INPRES CENGGONG	TOMBOLO PAO	-	27.270.000	36.360.000	27.270.000	90.900.000	90.900.000	78.074.000	550.000	12.276.000	90.900.000	-
359	40301385	SD INPRES KANREAPIA	TOMBOLO PAO	-	24.570.000	32.760.000	24.570.000	81.900.000	81.900.000	71.980.000	650.000	9.270.000	81.900.000	-
360	40300978	SD INPRES LANGKOWA	TOMBOLO PAO	-	23.760.000	31.680.000	23.760.000	79.200.000	79.200.000	69.077.000	7.550.000	2.573.000	79.200.000	-
361	40301408	SD INPRES LAPPARA	TOMBOLO PAO	-	27.000.000	36.000.000	27.000.000	90.000.000	90.000.000	77.788.000	2.150.000	10.062.000	90.000.000	-
362	40313218	SD INPRES MAPUNG	TOMBOLO PAO	10.000	41.580.000	55.430.000	41.580.000	138.590.000	138.600.000	98.630.000	12.250.000	27.720.000	138.600.000	-
363	40300944	SD INPRES MAROANGING	TOMBOLO PAO	-	34.830.000	39.713.200	34.830.000	109.373.200	109.373.200	88.787.200	9.000.000	11.586.000	109.373.200	-
364	40314318	SD INPRES PABARUNG	TOMBOLO PAO	-	13.500.000	18.000.000	13.500.000	45.000.000	45.000.000	40.015.600	550.000	4.434.400	45.000.000	-
365	40314317	SD INPRES PALEMPANG	TOMBOLO PAO	-	10.260.000	13.680.000	10.260.000	34.200.000	34.200.000	30.213.000	650.000	3.337.000	34.200.000	-
366	40300960	SD INPRES PARANGBOBBO	TOMBOLO PAO	-	-	46.440.000	34.830.000	81.270.000	81.270.000	69.122.000	-	12.148.000	81.270.000	-
367	40313283	SD INPRES PATTALLASSANG	TOMBOLO PAO	-	15.120.000	20.160.000	15.120.000	50.400.000	50.400.000	45.366.000	-	5.034.000	50.400.000	-
368	40301006	SD INPRES SANGKARANA	TOMBOLO PAO	-	18.900.000	25.200.000	18.900.000	63.000.000	63.000.000	54.215.000	-	8.785.000	63.000.000	-
369	40300917	SD INPRES TOMBOLO	TOMBOLO PAO	-	45.090.000	60.120.000	45.090.000	150.300.000	150.300.000	135.298.000	1.200.000	13.802.000	150.300.000	-
370	40300925	SD NEGERI BALASSUKA	TOMBOLO PAO	-	18.630.000	24.825.000	18.630.000	62.085.000	62.085.000	59.795.000	1.450.000	840.000	62.085.000	-
371	40300952	SD NEGERI ERELEMBANG	TOMBOLO PAO	-	25.920.000	34.560.000	25.920.000	86.400.000	86.400.000	72.889.000	1.200.000	12.311.000	86.400.000	-
372	40300934	SD NEGERI KANREAPIA	TOMBOLO PAO	-	57.780.000	77.040.000	57.780.000	192.600.000	192.600.000	179.676.700	650.000	12.273.300	192.600.000	-
373	40314319	SD NEGERI LEMBANG PAO	TOMBOLO PAO	-	27.270.000	36.360.000	27.270.000	90.900.000	90.900.000	76.323.000	1.200.000	13.377.000	90.900.000	-
374	40300942	SD NEGERI LEMBANG TEKO	TOMBOLO PAO	-	25.920.000	34.560.000	25.920.000	86.400.000	86.400.000	74.645.000	550.000	11.205.000	86.400.000	-
375	40301085	SD NEGERI PARANGBOBBO	TOMBOLO PAO	-	16.470.000	16.869.200	16.470.000	49.809.200	49.809.200	44.290.200	-	5.519.000	49.809.200	-
376	69863283	SD NEGERI TOMBOLO PAO	TOMBOLO PAO	-	34.020.000	45.360.000	34.020.000	113.400.000	113.400.000	96.728.000	1.750.000	14.922.000	113.400.000	-
377	40301104	SD NEGERI TONASA	TOMBOLO PAO	-	32.940.000	43.920.000	32.940.000	109.800.000	109.800.000	101.118.000	550.000	8.132.000	109.800.000	-
378	40313561	SD CENTER MALAKAJI	TOMPOBULU	-	63.990.000	85.320.000	63.990.000	213.300.000	213.300.000	181.699.001	-	21.005.500	202.704.501	10.595.499
379	40314492	SD INPRES BONTBUDDUNG	TOMPOBULU	-	32.400.000	43.200.000	32.400.000	108.000.000	108.000.000	96.550.000	650.000	10.800.000	108.000.000	-
380	40301375	SD INPRES BULOPORONG	TOMPOBULU	-	17.550.000	23.400.000	17.550.000	58.500.000	58.500.000	52.700.000	-	5.800.000	58.500.000	-
381	40314316	SD INPRES GARENTONG	TOMPOBULU	-	28.350.000	37.800.000	28.350.000	94.500.000	94.500.000	84.743.000	1.650.000	8.107.000	94.500.000	-
382	40314476	SD INPRES GARING	TOMPOBULU	-	6.750.000	9.000.000	6.750.000	22.500.000	22.500.000	22.500.000	-	-	22.500.000	-
383	40300936	SD INPRES KAYUMALLE	TOMPOBULU	-	18.900.000	25.200.000	18.900.000	63.000.000	63.000.000	56.035.700	-	6.964.300	63.000.000	-
384	40300921	SD INPRES LEMBANG BU NE	TOMPOBULU	-	23.760.000	31.680.000	23.760.000	79.200.000	79.200.000	72.100.000	-	7.100.000	79.200.000	-
385	40301387	SD INPRES LOJONG	TOMPOBULU	-	26.730.000	35.640.000	26.730.000	89.100.000	89.100.000	71.910.700	8.420.000	8.769.300	89.100.000	-
386	40314272	SD INPRES MALAKAJI	TOMPOBULU	-	26.460.000	35.181.620	26.460.000	88.101.620	88.101.620	69.997.720	8.531.000	9.572.900	88.101.620	-
387	40301392	SD INPRES MAMPUA	TOMPOBULU	-	25.110.000	33.480.000	25.110.000	83.700.000	83.700.000	75.330.000	-	8.370.000	83.700.000	-

NO.	NPSN	NAMA UNIT	KECAMATAN	PENERIMAAN					BELANJA					SALDO AKHIR
				SALDO AWAL	BOS REGULER				JUMLAH	OPERASI	MODAL		JUMLAH	
					TAHAP 1	TAHAP 2	TAHAP 3	JUMLAH			PERALATAN & MESIN	ASET TETAP LAINNYA		
1	2	3	4	5	6	7	8	9	10	11	12	13	14	15
388	40300975	SD INPRES PAJAGALUNG	TOMPOBULU	-	32.670.000	43.560.000	32.670.000	108.900.000	108.900.000	97.927.500	-	10.972.500	108.900.000	-
389	40300961	SD INPRESI PARANGKEKE	TOMPOBULU	-	-	37.080.000	27.810.000	64.890.000	64.890.000	54.276.100	650.000	9.963.900	64.890.000	-
390	40300906	SD NEGERI BATUPEWAI	TOMPOBULU	-	6.210.000	8.280.000	6.210.000	20.700.000	20.700.000	18.630.000	-	2.070.000	20.700.000	-
391	40313479	SD NEGERI BONGKILEMBA	TOMPOBULU	-	17.010.000	22.680.000	17.010.000	56.700.000	56.700.000	50.285.000	650.000	5.765.000	56.700.000	-
392	40313494	SD NEGERI BULUENG	TOMPOBULU	-	15.390.000	20.520.000	15.390.000	51.300.000	51.300.000	46.170.000	-	5.130.000	51.300.000	-
393	40300949	SD NEGERI CIKORO	TOMPOBULU	-	50.760.000	67.680.000	50.760.000	169.200.000	169.200.000	142.510.500	8.650.000	18.039.500	169.200.000	-
394	40300950	SD NEGERI DATARA	TOMPOBULU	-	39.420.000	42.556.000	39.420.000	121.396.000	121.396.000	115.746.000	5.000.000	650.000	121.396.000	-
395	40300953	SD NEGERI GARING	TOMPOBULU	-	32.940.000	43.920.000	32.940.000	109.800.000	109.800.000	91.373.000	2.900.000	15.527.000	109.800.000	-
396	69982311	SD NEGERI KARANGLOE	TOMPOBULU	-	27.270.000	35.019.500	27.270.000	89.559.500	89.559.500	80.997.700	300.000	8.261.800	89.559.500	-
397	40301075	SD NEGERI LEMBAYA	TOMPOBULU	-	60.210.000	80.280.000	60.210.000	200.700.000	200.700.000	169.103.200	8.420.000	23.176.800	200.700.000	-
398	40301102	SD NEGERI RAPPOALA	TOMPOBULU	-	10.800.000	14.400.000	10.800.000	36.000.000	36.000.000	32.316.000	-	3.684.000	36.000.000	-
399	40314386	SD NEGERI TAIPAKODONG	TOMPOBULU	-	43.470.000	57.960.000	43.470.000	144.900.000	144.900.000	130.410.000	-	14.490.000	144.900.000	-
400	40301108	SD NEGERI ULUGALUNG	TOMPOBULU	-	38.880.000	51.840.000	38.880.000	129.600.000	129.600.000	117.729.400	6.800.000	5.070.600	129.600.000	-
TOTAL SD				40.000	17.642.340.000	23.987.170.731	18.297.630.000	59.927.140.731	59.927.180.731	52.381.752.620	1.460.590.262	6.070.460.350	59.912.803.232	14.377.499
401	40301024	SMP NEGERI 1 BAJENG	BAJENG	-	268.290.000	357.720.000	268.290.000	894.300.000	894.300.000	797.350.000	37.050.000	59.900.000	894.300.000	-
402	40314397	SMP NEGERI 2 BAJENG	BAJENG	-	91.080.000	121.054.000	91.080.000	303.214.000	303.214.000	266.493.000	10.050.000	26.671.000	303.214.000	-
403	40301050	SMP NEGERI 3 BAJENG	BAJENG	-	196.350.000	261.800.000	196.350.000	654.500.000	654.500.000	604.181.000	31.300.000	19.019.000	654.500.000	-
404	40313136	SMP NEGERI 4 BAJENG	BAJENG	-	83.490.000	111.320.000	83.490.000	278.300.000	278.300.000	246.150.000	10.550.000	21.600.000	278.300.000	-
405	40301068	SMP NEGERI 1 BAJENG BARAT	BAJENG BARAT	-	156.420.000	208.560.000	156.420.000	521.400.000	521.400.000	405.975.500	30.050.000	85.374.500	521.400.000	-
406	40301048	SMP NEGERI 2 BAJENG BARAT	BAJENG BARAT	-	119.130.000	158.840.000	119.130.000	397.100.000	397.100.000	388.193.000	3.135.000	5.772.000	397.100.000	-
407	40301025	SMP NEGERI 1 BAROMBONG	BAROMBONG	-	143.220.000	190.960.000	143.220.000	477.400.000	477.400.000	463.842.600	6.693.400	6.864.000	477.400.000	-
408	40313305	SMP NEGERI 2 BAROMBONG	BAROMBONG	7.731.000	346.830.000	462.440.000	346.830.000	1.156.100.000	1.163.831.000	1.110.330.700	4.150.000	49.350.300	1.163.831.000	-
409	69967386	SMP NEGERI 3 BAROMBONG	BAROMBONG	-	8.910.000	11.779.950	8.910.000	29.599.950	29.599.950	26.761.950	550.000	2.288.000	29.599.950	-
410	40306501	SMP NEGERI 1 BIRINGBULU	BIRING BULU	-	21.120.000	28.160.000	21.120.000	70.400.000	70.400.000	69.110.000	-	1.290.000	70.400.000	-
411	40313342	SMP NEGERI 2 BIRINGBULU	BIRING BULU	-	21.450.000	28.600.000	21.450.000	71.500.000	71.500.000	65.064.000	4.000.000	2.436.000	71.500.000	-
412	40314663	SMP NEGERI 3 SATAP BIRINGBULU	BIRING BULU	-	22.110.000	29.480.000	22.110.000	73.700.000	73.700.000	72.608.000	-	1.092.000	73.700.000	-
413	40318442	SMP NEGERI 4 BIRINGBULU	BIRING BULU	-	42.900.000	57.200.000	42.900.000	143.000.000	143.000.000	131.857.000	-	11.143.000	143.000.000	-
414	60729095	SMP NEGERI 5 BIRINGBULU/SATAP TARING	BIRING BULU	-	10.560.000	12.595.000	10.560.000	33.715.000	33.715.000	32.625.000	-	1.090.000	33.715.000	-
415	60728413	SMP NEGERI 6 BIRINGBULUSATAP KARAMASA	BIRING BULU	-	-	33.440.000	25.080.000	58.520.000	58.520.000	57.376.000	-	1.144.000	58.520.000	-
416	69758823	SMP NEGERI 7 BIRINGBULU/SATAP LEMBANG-LEMBANG	BIRING BULU	-	6.270.000	6.525.000	6.270.000	19.065.000	19.065.000	19.065.000	-	-	19.065.000	-
417	69758822	SMP NEGERI 8 BIRINGBULUSATAP TANABERU	BIRING BULU	-	38.280.000	44.410.000	38.280.000	120.970.000	120.970.000	119.149.500	-	1.820.500	120.970.000	-
418	40301030	SMP NEGERI 1 BONTOLEMPANGAN	BONTOLEMPANGAN	-	61.710.000	82.280.000	61.710.000	205.700.000	205.700.000	161.586.350	9.891.650	34.222.000	205.700.000	-
419	40313426	SMP NEGERI 2 BONTOLEMPANGAN	BONTOLEMPANGAN	-	16.830.000	22.440.000	16.830.000	56.100.000	56.100.000	53.857.040	2.242.960	-	56.100.000	-
420	40318179	SMP NEGERI 3 BONTOLEMPANGANG	BONTOLEMPANGAN	-	33.330.000	44.144.000	33.330.000	110.804.000	110.804.000	109.404.000	1.400.000	-	110.804.000	-
421	69725850	SMP NEGERI 4 BONTOLEMPANGANGSATAP MALENGU	BONTOLEMPANGAN	-	8.910.000	10.951.000	8.910.000	28.771.000	28.771.000	24.947.000	650.000	3.174.000	28.771.000	-
422	40319066	SMP NEGERI 5 BONTOLEMPANGANGSATAP BALIANGAN	BONTOLEMPANGAN	-	7.590.000	10.120.000	7.590.000	25.300.000	25.300.000	24.850.000	450.000	-	25.300.000	-
423	40301027	SMP NEGERI 1 BONTOMARANNU	BONTOMARANNU	-	317.460.000	423.280.000	317.460.000	1.058.200.000	1.058.200.000	811.174.500	28.636.000	218.389.500	1.058.200.000	-

NO.	NPSN	NAMA UNIT	KECAMATAN	PENERIMAAN					BELANJA					SALDO AKHIR
				SALDO AWAL	BOS REGULER				JUMLAH	OPERASI	MODAL		JUMLAH	
					TAHAP 1	TAHAP 2	TAHAP 3	JUMLAH			PERALATAN & MESIN	ASET TETAP LAINNYA		
1	2	3	4	5	6	7	8	9	10	11	12	13	14	15
424	40301069	SMP NEGERI 2 BONTOMARANNU	BONTOMARANNU	-	131.340.000	175.120.000	131.340.000	437.800.000	437.800.000	382.726.500	44.992.000	10.081.500	437.800.000	-
425	40314255	SMP NEGERI 3 BONTOMARANNU	BONTOMARANNU	-	101.640.000	107.993.000	101.640.000	311.273.000	311.273.000	252.398.000	27.885.000	30.990.000	311.273.000	-
426	40301028	SMP NEGERI 1 BONTONOMPO	BONTONOMPO	1.350.000	190.740.000	252.970.000	190.740.000	634.450.000	635.800.000	519.631.000	14.400.000	101.769.000	635.800.000	-
427	40301070	SMP NEGERI 2 BONTONOMPO	BONTONOMPO	390.000	39.930.000	52.850.000	39.930.000	132.710.000	133.100.000	118.325.900	-	14.774.100	133.100.000	-
428	40314407	SMP NEGERI 3 BONTONOMPO	BONTONOMPO	-	72.270.000	96.195.850	72.270.000	240.735.850	240.735.850	188.845.850	37.576.000	14.314.000	240.735.850	-
429	40313380	SMP NEGERI 4 BONTONOMPO	BONTONOMPO	-	59.730.000	79.640.000	59.730.000	199.100.000	199.100.000	185.997.947	7.400.053	5.702.000	199.100.000	-
430	40301029	SMP NEGERI 1 BONTONOMPO SELATAN	BONTONOMPO SELATAN	-	100.980.000	103.553.500	100.980.000	305.513.500	305.513.500	270.787.000	14.109.000	20.617.500	305.513.500	-
431	40313511	SMP NEGERI 2 BONTONOMPO SELATAN	BONTONOMPO SELATAN	-	193.050.000	257.400.000	193.050.000	643.500.000	643.500.000	575.114.000	2.640.000	65.746.000	643.500.000	-
432	40319145	SMP NEGERI 3 BONTONOMPO SELATANSATAP SALAJO	BONTONOMPO SELATAN	-	12.870.000	17.160.000	12.870.000	42.900.000	42.900.000	38.616.000	1.500.000	2.784.000	42.900.000	-
433	40301045	SMP NEGERI 1 BUNGAYA	BUNGAYA	-	49.170.000	65.560.000	49.170.000	163.900.000	163.900.000	150.957.000	6.390.000	6.553.000	163.900.000	-
434	40314278	SMP NEGERI 2 BUNGAYA	BUNGAYA	-	11.220.000	13.419.900	11.220.000	35.859.900	35.859.900	33.017.400	-	2.842.500	35.859.900	-
435	40314640	SMP NEGERI 3 BUNGAYA/SATAP ULUJANGANG	BUNGAYA	-	12.540.000	16.720.000	12.540.000	41.800.000	41.800.000	33.534.000	550.000	7.716.000	41.800.000	-
436	40318852	SMP NEGERI 4 BUNGAYA	BUNGAYA	-	-	23.320.000	17.490.000	40.810.000	40.810.000	40.810.000	-	-	40.810.000	-
437	40301046	SMP NEGERI 1 MANUJU	MANUJU	-	49.170.000	65.560.000	49.170.000	163.900.000	163.900.000	158.100.000	5.250.000	550.000	163.900.000	-
438	40313514	SMP NEGERI 2 MANUJU	MANUJU	-	51.480.000	68.640.000	51.480.000	171.600.000	171.600.000	161.677.000	8.805.000	1.118.000	171.600.000	-
439	40314277	SMP NEGERI 3 MANUJUSATAP TASSESE	MANUJU	-	22.110.000	29.480.000	22.110.000	73.700.000	73.700.000	73.150.000	550.000	-	73.700.000	-
440	40314459	SMP NEGERI 4 MANUJUSATAP CONGGORO	MANUJU	-	16.500.000	22.000.000	16.500.000	55.000.000	55.000.000	53.440.000	-	1.560.000	55.000.000	-
441	69758821	SMP NEGERI 5 MANUJUSATAP TANAKARAENG	MANUJU	-	-	34.320.000	25.740.000	60.060.000	60.060.000	60.060.000	-	-	60.060.000	-
442	40301061	SMP NEGERI 1 PALLANGGA	PALLANGGA	-	367.290.000	489.709.864	367.290.000	1.224.289.864	1.224.289.864	1.016.016.289	11.960.000	195.810.300	1.223.786.589	503.275
443	40301071	SMP NEGERI 2 PALLANGGA	PALLANGGA	-	60.060.000	80.080.000	60.060.000	200.200.000	200.200.000	187.810.000	10.050.000	2.340.000	200.200.000	-
444	40313509	SMP NEGERI 3 PALLANGGA	PALLANGGA	-	278.190.000	370.920.000	278.190.000	927.300.000	927.300.000	728.119.000	88.000.000	111.181.000	927.300.000	-
445	40313753	SMP NEGERI 4 PALLANGGA	PALLANGGA	-	132.990.000	177.320.000	132.990.000	443.300.000	443.300.000	400.820.500	23.905.000	18.574.500	443.300.000	-
446	40314298	SMP NEGERI 5 PALLANGGA	PALLANGGA	-	289.740.000	386.320.000	289.740.000	965.800.000	965.800.000	653.970.000	44.630.000	267.200.000	965.800.000	-
447	40313398	SMP NEGERI 1 PARANGLOE	PARANG LOE	-	139.260.000	185.680.000	139.260.000	464.200.000	464.200.000	376.289.600	32.848.000	55.062.400	464.200.000	-
448	40313438	SMP NEGERI 2 PARANGLOE	PARANG LOE	-	48.510.000	64.224.000	48.510.000	161.244.000	161.244.000	153.146.000	6.850.000	1.248.000	161.244.000	-
449	40314665	SMP NEGERI 3 SATAP PARANGLOE	PARANG LOE	-	27.720.000	36.960.000	27.720.000	92.400.000	92.400.000	67.708.600	14.350.000	10.341.400	92.400.000	-
450	40318447	SMP NEGERI 4 PARANGLOESATAP KASSI	PARANG LOE	-	4.290.000	5.720.000	4.290.000	14.300.000	14.300.000	14.300.000	-	-	14.300.000	-
451	40301059	SMP NEGERI 1 PARIGI	PARIGI	-	71.940.000	95.792.500	71.940.000	239.672.500	239.672.500	215.587.500	21.525.000	2.560.000	239.672.500	-
452	40313516	SMP NEGERI 2 PARIGI	PARIGI	-	49.830.000	66.440.000	49.830.000	166.100.000	166.100.000	155.708.199	8.071.801	2.320.000	166.100.000	-
453	40315695	SMP NEGERI 3 PARIGISATAP RAULO	PARIGI	-	19.470.000	25.960.000	19.470.000	64.900.000	64.900.000	55.708.000	8.880.000	312.000	64.900.000	-
454	40314451	SMP NEGERI 4 SATAP PARIGI	PARIGI	-	14.190.000	18.920.000	14.190.000	47.300.000	47.300.000	46.832.000	-	468.000	47.300.000	-
455	40313512	SMP NEGERI 1 PATTALLASSANG	PATTALLASSANG	-	79.860.000	96.443.433	79.860.000	256.163.433	256.163.433	229.508.433	3.840.000	22.815.000	256.163.433	-
456	40313518	SMP NEGERI 2 PATTALLASSANG	PATTALLASSANG	-	188.100.000	250.800.000	188.100.000	627.000.000	627.000.000	437.979.400	33.800.000	155.220.600	627.000.000	-
457	40316692	SMP NEGERI 3 PATTALLASSANG	PATTALLASSANG	-	105.270.000	140.360.000	105.270.000	350.900.000	350.900.000	279.179.000	28.900.000	42.821.000	350.900.000	-
458	40318244	SMP NEGERI SATAP GANRANG JAWA II	PATTALLASSANG	-	28.050.000	37.400.000	28.050.000	93.500.000	93.500.000	78.389.000	1.100.000	14.011.000	93.500.000	-
459	40318201	SMPN SATAP MONCONGLOE	PATTALLASSANG	-	21.120.000	28.160.000	21.120.000	70.400.000	70.400.000	69.850.000	-	550.000	70.400.000	-
460	40301063	SMP NEGERI 1 SUNGGUMINASA	SOMBA OPU	-	384.780.000	513.040.000	384.780.000	1.282.600.000	1.282.600.000	1.046.189.700	59.950.900	176.459.400	1.282.600.000	-
461	40301060	SMP NEGERI 2 SUNGGUMINASA	SOMBA OPU	-	349.140.000	465.520.000	349.140.000	1.163.800.000	1.163.800.000	873.654.500	46.800.000	243.345.500	1.163.800.000	-
462	40301049	SMP NEGERI 3 SUNGGUMINASA	SOMBA OPU	-	358.380.000	477.840.000	358.380.000	1.194.600.000	1.194.600.000	960.158.600	57.273.000	177.168.400	1.194.600.000	-

NO.	NPSN	NAMA UNIT	KECAMATAN	PENERIMAAN					BELANJA					SALDO AKHIR
				SALDO AWAL	BOS REGULER				JUMLAH	OPERASI	MODAL		JUMLAH	
					TAHAP 1	TAHAP 2	TAHAP 3	JUMLAH			PERALATAN & MESIN	ASET TETAP LAINNYA		
1	2	3	4	5	6	7	8	9	10	11	12	13	14	15
463	40301051	SMP NEGERI 4 SUNGGUMINASA	SOMBA OPU	-	362.010.000	482.680.000	362.010.000	1.206.700.000	1.206.700.000	963.190.495	6.566.105	236.943.400	1.206.700.000	-
464	69967385	SMP NEGERI 5 SUNGGUMINASA	SOMBA OPU	-	84.480.000	112.640.000	84.480.000	281.600.000	281.600.000	248.699.200	18.625.000	14.275.800	281.600.000	-
465	40301065	SMP NEGERI 1 TINGGIMONCONG	TINGGI MONCONG	-	131.340.000	175.120.000	131.340.000	437.800.000	437.800.000	364.860.000	31.100.000	11.940.000	407.900.000	29.900.000
466	40301052	SMP NEGERI 2 TINGGIMONCONG	TINGGI MONCONG	-	58.410.000	77.880.000	58.410.000	194.700.000	194.700.000	143.853.000	35.775.000	15.072.000	194.700.000	-
467	40313513	SMP NEGERI 3 TINGGIMONCONG	TINGGI MONCONG	-	25.410.000	33.880.000	25.410.000	84.700.000	84.700.000	83.045.000	550.000	1.105.000	84.700.000	-
468	40318310	SMP NEGERI 4 TINGGIMONCONGSATAP MANDALLE	TINGGI MONCONG	-	13.200.000	17.600.000	13.200.000	44.000.000	44.000.000	43.680.000	-	320.000	44.000.000	-
469	40318311	SMP NEGERI 5 TINGGIMONCONGSATAP BULUBALLEA	TINGGI MONCONG	-	29.700.000	39.600.000	29.700.000	99.000.000	99.000.000	85.377.500	10.950.000	2.672.500	99.000.000	-
470	40318349	SMP NEGERI 6 TINGGIMONCONG/SATAP SANGGIRINGANG	TINGGI MONCONG	-	10.560.000	11.062.000	10.560.000	32.182.000	32.182.000	31.558.000	-	624.000	32.182.000	-
471	40301066	SMP NEGERI 1 TOMBOLOPAO	TOMBOLO PAO	-	95.370.000	127.160.000	95.370.000	317.900.000	317.900.000	272.781.500	8.900.000	36.218.500	317.900.000	-
472	40301047	SMP NEGERI 2 TOMBOLO PAO	TOMBOLO PAO	-	44.880.000	59.781.000	44.880.000	149.541.000	149.541.000	145.665.000	1.056.000	2.820.000	149.541.000	-
473	40314434	SMP NEGERI 3 SATAP TOMBOLOPAO	TOMBOLO PAO	-	19.470.000	25.960.000	19.470.000	64.900.000	64.900.000	55.679.300	550.000	8.670.700	64.900.000	-
474	40314198	SMP NEGERI 4 TOMBOLO PAO	TOMBOLO PAO	-	33.660.000	42.985.573	33.660.000	110.305.573	110.305.573	103.755.573	4.990.000	1.560.000	110.305.573	-
475	60729056	SMP NEGERI 5 TOMBOLO PAOSATAP BIRINGPANTING	TOMBOLO PAO	-	17.490.000	23.320.000	17.490.000	58.300.000	58.300.000	51.135.600	550.000	6.614.400	58.300.000	-
476	40318960	SMP NEGERI 6 TOMBOLO PAOSATAP MAPUNG	TOMBOLO PAO	-	24.090.000	29.025.000	24.090.000	77.205.000	77.205.000	69.281.000	3.400.000	4.524.000	77.205.000	-
477	69758820	SMP NEGERI 7 TOMBOLO PAOSATAP TONASA	TOMBOLO PAO	-	15.180.000	18.700.000	15.180.000	49.060.000	49.060.000	47.059.500	550.000	1.450.500	49.060.000	-
478	69758819	SMP NEGERI 8 TOMBOLO PAO/SATAP LEMBANG TEKO	TOMBOLO PAO	-	14.850.000	19.800.000	14.850.000	49.500.000	49.500.000	44.426.000	-	5.074.000	49.500.000	-
479	40301067	SMP NEGERI 1 TOMPOBULU	TOMPOBULU	-	97.350.000	129.800.000	97.350.000	324.500.000	324.500.000	294.199.000	-	20.000.000	314.199.000	10.301.000
480	40313517	SMP NEGERI 2 TOMPOBULU	TOMPOBULU	-	43.230.000	57.640.000	43.230.000	144.100.000	144.100.000	141.100.000	-	3.000.000	144.100.000	-
481	40313519	SMP NEGERI 4 TOMPOBULU SATAP GARENTONG	TOMPOBULU	-	30.690.000	40.920.000	30.690.000	102.300.000	102.300.000	102.300.000	-	-	102.300.000	-
482	40318993	SMP NEGERI 5 TOMPOBULU SATAP BATUPEWAI	TOMPOBULU	-	5.280.000	7.040.000	5.280.000	17.600.000	17.600.000	2.722.000	550.000	14.328.000	17.600.000	-
483	40314054	SMP NEGERI SATAP GARING	TOMPOBULU	-	12.210.000	16.280.000	12.210.000	40.700.000	40.700.000	40.700.000	-	-	40.700.000	-
484	69991472	SD IT AL MUWAHHIDIIN 1	BAJENG	-	93.960.000	125.010.000	93.960.000	312.930.000	312.930.000	312.930.000	-	-	312.930.000	-
485	69970050	SDIT AL FURQAN WAHDAH ISLAMIAH	BAJENG	-	79.650.000	106.200.000	79.650.000	265.500.000	265.500.000	265.500.000	-	-	265.500.000	-
486	69728238	SD ISLAM TANWIRUS SUNNAH	BONTOMARANNU	-	54.000.000	71.579.600	54.000.000	179.579.600	179.579.600	179.579.600	-	-	179.579.600	-
487	40301084	SDS UMINDA TANAKARAENG	MANUJU	-	21.060.000	28.080.000	21.060.000	70.200.000	70.200.000	70.200.000	-	-	70.200.000	-
488	69906413	SD ISLAM TERPADU MUKHLISIIN	PALLANGGA	-	105.840.000	141.120.000	105.840.000	352.800.000	352.800.000	352.800.000	-	-	352.800.000	-
489	70001204	SD IT AL FATHIR	PALLANGGA	-	810.000	1.080.000	-	1.890.000	1.890.000	1.890.000	-	-	1.890.000	-
490	69982270	SD ALAM INSAN KAMIL	SOMBA OPU	-	27.540.000	36.660.000	27.540.000	91.740.000	91.740.000	91.740.000	-	-	91.740.000	-
491	40301120	SD HASANUDDIN	SOMBA OPU	-	42.390.000	56.520.000	42.390.000	141.300.000	141.300.000	141.300.000	-	-	141.300.000	-
492	69917193	SD ISLAM TERPADU WAHDAH ISLAMIAH	SOMBA OPU	-	-	188.280.000	141.210.000	329.490.000	329.490.000	329.490.000	-	-	329.490.000	-
493	69988957	SD ISLAM TERPADU AZZAHRAH	SOMBA OPU	-	41.310.000	54.857.350	41.310.000	137.477.350	137.477.350	137.477.350	-	-	137.477.350	-
494	69970506	SDIT AL FADIYAH	SOMBA OPU	-	109.890.000	146.480.000	109.890.000	366.260.000	366.260.000	366.260.000	-	-	366.260.000	-
495	40318221	SDIT AL-FITYAN SCHOOL GOWA	SOMBA OPU	-	176.310.000	234.231.500	176.310.000	586.851.500	586.851.500	586.851.500	-	-	586.851.500	-
496	69726861	SDS ISLAM NURFADHILAH	SOMBA OPU	-	37.800.000	50.400.000	37.800.000	126.000.000	126.000.000	126.000.000	-	-	126.000.000	-
497	40315144	SDS TERPADU SWATA BANI RAUF	SOMBA OPU	-	70.470.000	93.960.000	70.470.000	234.900.000	234.900.000	234.900.000	-	-	234.900.000	-
498	40314251	SDS TO IPORANNU	SOMBA OPU	-	14.850.000	19.800.000	14.850.000	49.500.000	49.500.000	49.500.000	-	-	49.500.000	-
499	40314294	SD MUHAMMADIAH DATARANG	TOMBOLO PAO	-	27.000.000	36.000.000	27.000.000	90.000.000	90.000.000	90.000.000	-	-	90.000.000	-
500	69956282	SD ISLAM TERPADU TANGGA PARANG	TOMPOBULU	-	9.720.000	12.960.000	9.720.000	32.400.000	32.400.000	32.400.000	-	-	32.400.000	-

NO.	NPSN	NAMA UNIT	KECAMATAN	PENERIMAAN					BELANJA					SALDO AKHIR	
				SALDO AWAL	BOS REGULER				JUMLAH	OPERASI	MODAL		JUMLAH		
					TAHAP 1	TAHAP 2	TAHAP 3	JUMLAH			PERALATAN & MESIN	ASET TETAP LAINNYA			
1	2	3	4	5	6	7	8	9	10	11	12	13	14	15	
501	40313220	SMP ASKARA BAJENG	BAJENG	-	121.770.000	161.700.000	121.770.000	405.240.000	405.240.000	405.240.000	-	-	405.240.000	-	
502	69970538	SMP ISLAM AS SUNNAH PANCIRO	BAJENG	-	44.880.000	59.840.000	44.880.000	149.600.000	149.600.000	149.600.000	-	-	149.600.000	-	
503	69974958	SMP ISLAM AS SYAMSAH BOARDING SCHOOL	BAJENG	-	36.300.000	48.070.000	36.300.000	120.670.000	120.670.000	120.670.000	-	-	120.670.000	-	
504	69728239	SMP ISLAM DARUSSALAM	BAJENG	-	26.730.000	35.640.000	26.730.000	89.100.000	89.100.000	89.100.000	-	-	89.100.000	-	
505	40314577	SMP MUHAMMADIYAH LIMBUNG	BAJENG	-	342.540.000	456.720.000	342.540.000	1.141.800.000	1.141.800.000	1.141.800.000	-	-	1.141.800.000	-	
506	40301020	SMP PGRI BAJENG	BAJENG BARAT	-	3.300.000	4.400.000	3.300.000	11.000.000	11.000.000	11.000.000	-	-	11.000.000	-	
507	70006275	SMPIT AL QALAM GOWA BOARDING SCHOOL	BAROMBONG	-	28.050.000	37.400.000	28.050.000	93.500.000	93.500.000	93.500.000	-	-	93.500.000	-	
508	69941948	SMP ISLAM NURUL AS ADIYAH	BONTOLEMPANGAN	-	19.800.000	26.400.000	19.800.000	66.000.000	66.000.000	66.000.000	-	-	66.000.000	-	
509	69897026	SMP YASPIB BORONGBULO	BONTOLEMPANGAN	-	21.120.000	21.993.000	21.120.000	64.233.000	64.233.000	64.233.000	-	-	64.233.000	-	
510	69728237	SMP ISLAM TANWIRUS SUNNAH	BONTOMARANNU	-	76.890.000	100.620.000	76.890.000	254.400.000	254.400.000	254.400.000	-	-	254.400.000	-	
511	40301021	SMP PGRI BAREMBENG	BONTONOMPO	-	68.970.000	91.730.000	68.970.000	229.670.000	229.670.000	229.670.000	-	-	229.670.000	-	
512	40316112	SMP DARUL FALLAAH	BUNGAYA	-	29.700.000	38.525.000	29.700.000	97.925.000	97.925.000	97.925.000	-	-	97.925.000	-	
513	40319610	SMP MUHAMMADIYAH BUAKKANG	BUNGAYA	-	15.840.000	20.380.000	15.840.000	52.060.000	52.060.000	52.060.000	-	-	52.060.000	-	
514	69930393	SMP ISLAM DARUSSALAM MANUJU	MANUJU	-	10.560.000	14.080.000	10.560.000	35.200.000	35.200.000	35.200.000	-	-	35.200.000	-	
515	69995888	SMPIT YUHANA FOUR DALLE	MANUJU	-	46.860.000	62.480.000	46.860.000	156.200.000	156.200.000	156.200.000	-	-	156.200.000	-	
516	40313510	SMP ASKARI PALLANGGA	PALLANGGA	-	168.630.000	219.190.000	168.630.000	556.450.000	556.450.000	556.450.000	-	-	556.450.000	-	
517	40313752	SMP PEST. PUTRI YATAMA MANDIRI	PALLANGGA	-	74.580.000	99.440.000	74.580.000	248.600.000	248.600.000	248.600.000	-	-	248.600.000	-	
518	69918718	SMP SUMBARRANG	PATTALLASSANG	-	-	25.520.000	19.140.000	44.660.000	44.660.000	44.660.000	-	-	44.660.000	-	
519	40314307	SMP AISYIYAH PACCINONGANG	SOMBA OPU	-	47.850.000	63.800.000	47.850.000	159.500.000	159.500.000	159.500.000	-	-	159.500.000	-	
520	40313508	SMP AISYIYAH SUNGGUMINASA	SOMBA OPU	-	101.970.000	135.960.000	101.970.000	339.900.000	339.900.000	339.900.000	-	-	339.900.000	-	
521	70010680	SMP ALAM INSAN KAMIL	SOMBA OPU	-	4.620.000	6.160.000	4.620.000	15.400.000	15.400.000	15.400.000	-	-	15.400.000	-	
522	40313473	SMP BATARA GOWA	SOMBA OPU	-	35.640.000	47.520.000	35.640.000	118.800.000	118.800.000	118.800.000	-	-	118.800.000	-	
523	40313460	SMP CITRA SAMATA	SOMBA OPU	-	41.910.000	46.684.500	41.910.000	130.504.500	130.504.500	130.504.500	-	-	130.504.500	-	
524	40313232	SMP GOWA RAYA	SOMBA OPU	-	5.940.000	7.920.000	5.940.000	19.800.000	19.800.000	19.800.000	-	-	19.800.000	-	
525	70012235	SMP HANDAYANI GOWATA	SOMBA OPU	-	2.310.000	3.080.000	2.310.000	7.700.000	7.700.000	7.700.000	-	-	7.700.000	-	
526	40313504	SMP HANDAYANI SUNGGUMINASA	SOMBA OPU	-	85.140.000	112.860.000	85.140.000	283.140.000	283.140.000	283.140.000	-	-	283.140.000	-	
527	40313506	SMP HASANUDDIN	SOMBA OPU	-	59.070.000	78.760.000	59.070.000	196.900.000	196.900.000	196.900.000	-	-	196.900.000	-	
528	60729098	SMP IT AL-FITYAN SCHOOL	SOMBA OPU	-	141.900.000	189.200.000	141.900.000	473.000.000	473.000.000	473.000.000	-	-	473.000.000	-	
529	69991910	SMP IT WAHDAH ISLAMIAH GOWA	SOMBA OPU	-	76.560.000	101.924.770	76.560.000	255.044.770	255.044.770	255.044.770	-	-	255.044.770	-	
530	40313505	SMP PESANTREN GUPPI SAMATA	SOMBA OPU	-	36.960.000	47.834.000	36.960.000	121.754.000	121.754.000	121.754.000	-	-	121.754.000	-	
531	40313503	SMP PGRI SUNGGUMINASA	SOMBA OPU	-	77.550.000	103.400.000	77.550.000	258.500.000	258.500.000	258.500.000	-	-	258.500.000	-	
532	40313204	SMP SOMBA OPU	SOMBA OPU	-	28.380.000	37.630.000	28.380.000	94.390.000	94.390.000	94.390.000	-	-	94.390.000	-	
533	40301023	SMP YAPIP MAKASSAR SUNGGUMINASA	SOMBA OPU	-	36.960.000	48.280.000	36.960.000	122.200.000	122.200.000	122.200.000	-	-	122.200.000	-	
534	70001205	SMP IT PERMATA ALJAMI	TOMPOBULU	-	6.270.000	8.360.000	-	14.630.000	14.630.000	14.630.000	-	-	14.630.000	-	
TOTAL SMP					9.471.000	10.162.170.000	13.729.204.290	10.383.750.000	34.275.124.290	34.284.595.290	30.537.420.446	979.691.869	2.726.778.700	34.243.891.015	40.704.275
JUMLAH					9.511.000	27.804.510.000	37.716.375.021	28.681.380.000	94.202.265.021	94.211.776.021	82.919.173.066	2.440.282.131	8.797.239.050	94.156.694.247	55.081.774

PEMERINTAH KABUPATEN GOWA
DAFTAR NAMA LEMBAGA PKBM YANG TELAH MENERIMA DANA BOP
TAHUN 2022

No	Nama Satuan Pendidikan	NPSN	Desa	Kecamatan	Pagu	REALISASI TAHAP		JUMLAH	SALDO
						I	II		
1	PKBM Peduli Anak Bangsa	P9970053	Benteng Somba Opu	Barombong	116.600.000,00	58.300.000	58.300.000	116.600.000	-
2	PKBM LE CENDEKIA	P9984775	Pakatto	Bontomarannu	40.500.000,00	20.250.000	20.250.000	40.500.000	-
3	PKBM MATAHARI	P9926484	Mata Allo	Bontomarannu	162.000.000,00	81.000.000	81.000.000	162.000.000	-
4	PKBM SIPAKAINGA	P2964730	Romanglompoa	Bontomarannu	226.800.000,00	113.400.000	113.400.000	226.800.000	-
5	PKBM AL-HIJRAH	P2967132	Barembeng	Bontonompo	30.600.000,00	15.300.000	15.300.000	30.600.000	-
6	PKBM Jabal Nur Balaburu	P9980026	Kalaserena	Bontonompo	98.100.000,00	54.400.000	43.700.000	98.100.000	-
7	PKBM UMINDAH	P2967135	Salajangki	Bontonompo Selatan	71.400.000,00	35.700.000	35.700.000	71.400.000	-
8	PKBM MINASANTA	P9952772	Buakkang	Bungaya	145.200.000,00	72.600.000	72.600.000	145.200.000	-
9	PKBM AL-HIDAYAH	P9926489	Tamalatea	Manuju	188.400.000,00	94.200.000	94.200.000	188.400.000	-
10	PKBM MUHAMMAD AQIL	P9908561	Tassese	Manuju	291.900.000,00	145.950.000	145.950.000	291.900.000	-
11	PKBM MEGAH BUANA MANDIRI	P9996722	Jenetallasa	Pallangga	90.000.000,00	45.000.000	45.000.000	90.000.000	-
12	PKBM SURYA MANDIRI	P2966320	Bontoala	Pallangga	411.300.000,00	205.650.000	205.650.000	411.300.000	-
13	PKBM AT-TAUFIQ	P2964363	Majannang	Parigi	177.200.000,00	88.600.000	88.600.000	177.200.000	-
14	PKBM ISLAM MAFAAZA	P9984724	Bonto Bontoa	Somba Opu	153.400.000,00	76.700.000	76.700.000	153.400.000	-
15	PKBM KREATIF	P2967108	Tamarunang	Somba Opu	72.000.000,00	36.000.000	36.000.000	72.000.000	-
16	PKBM NUR ARSYFA	P9984897	Bonto Bontoa	Somba Opu	61.200.000,00	30.600.000	30.600.000	61.200.000	-
17	PKBM PUNGGAWA SIKOLA MANDIRI	P9996119	Batangkaluku	Somba Opu	28.800.000,00	14.400.000	14.400.000	28.800.000	-
18	PKBM RAMPE RI BAJI	P2967146	Malino	Tinggi Moncong	114.000.000,00	63.217.000	50.783.000	114.000.000	-
19	PKBM AN-NUR	P9926335	Tanete	Tompobulu	127.200.000,00	63.600.000	63.600.000	127.200.000	-
20	SKB Kab. Gowa		Sunnguminasa	Somba Opu	117.000.000,00	58.500.000	58.500.000	117.000.000	-
TOTAL					2.723.600.000,00	1.373.367.000	1.350.233.000	2.723.600.000	-

**PEMERINTAH KABUPATEN GOWA
REALISASI BOP PAUD TAHUN 2022**

NO	NPSN	NAMA LEMBAGA	KECAMATAN	PAGU	REALISASI		SISA DANA
					TAHAP I	TAHAP II	
1	69789320	ABA BONTOMAERO	Kec. Bajeng	12.000.000,00	6.000.000,00	6.000.000,00	-
2	69789303	ABA BORONG UNTIA	Kec. Bajeng	20.400.000,00	10.200.000,00	10.200.000,00	-
3	69789296	ABA III PARANGA	Kec. Bajeng	24.000.000,00	12.000.000,00	12.000.000,00	-
4	69790074	AISYIAH BONE CABANG BORI MATANGKASA	Kec. Bajeng	28.200.000,00	14.100.000,00	14.100.000,00	-
5	69789307	AISYIAH BUSTANUL ATHTFAL	Kec. Bajeng	24.000.000,00	12.000.000,00	12.000.000,00	-
6	69789313	AISYIAH JATIA	Kec. Bajeng	17.400.000,00	8.700.000,00	8.700.000,00	-
7	69789293	AISYIAH LEMPANGANG	Kec. Bajeng	22.800.000,00	11.400.000,00	11.400.000,00	-
8	69780800	AISYIAH MAJANNANG	Kec. Bajeng	16.800.000,00	8.400.000,00	8.400.000,00	-
9	69789318	AISYIAH PAMMASE	Kec. Bajeng	12.600.000,00	6.300.000,00	6.300.000,00	-
10	69789324	ISLAM ANUGRAH	Kec. Bajeng	9.600.000,00	4.800.000,00	4.800.000,00	-
11	69933526	KB NURUL TAQWA	Kec. Bajeng	18.600.000,00	9.300.000,00	9.300.000,00	-
12	69789322	NURUL TAQWA	Kec. Bajeng	33.600.000,00	16.800.000,00	16.800.000,00	-
13	69995447	PAUD SPAS PARAIKATTE	Kec. Bajeng	15.600.000,00	7.800.000,00	7.800.000,00	-
14	69789297	PEPABRI SAPTAMARGA PANNYANGKALANG	Kec. Bajeng	16.200.000,00	8.100.000,00	8.100.000,00	-
15	69789315	PIVERI	Kec. Bajeng	13.800.000,00	6.900.000,00	6.900.000,00	-
16	69954378	SPAS TANGKEBAJENG	Kec. Bajeng	24.000.000,00	12.000.000,00	12.000.000,00	-
17	70001561	SPS LEMPANGANG	Kec. Bajeng	18.000.000,00	9.000.000,00	9.000.000,00	-
18	70001735	SPS PANNYANGKALANG	Kec. Bajeng	6.600.000,00	3.300.000,00	3.300.000,00	-
19	70001362	SPS SPAS BONE	Kec. Bajeng	15.600.000,00	7.800.000,00	7.800.000,00	-
20	70000909	SPS SPAS BONTOSUNGGU	Kec. Bajeng	21.000.000,00	10.500.000,00	10.500.000,00	-
21	70001363	SPS SPAS MACCINI BAJI	Kec. Bajeng	7.800.000,00	3.900.000,00	3.900.000,00	-
22	70000933	SPS SPAS PABENTENGANG	Kec. Bajeng	26.400.000,00	13.200.000,00	13.200.000,00	-
23	70003242	SPS TUBAJENG	Kec. Bajeng	12.000.000,00	6.000.000,00	6.000.000,00	-
24	69789312	TK 45 PALOMPONG	Kec. Bajeng	11.400.000,00	5.700.000,00	5.700.000,00	-

NO	NPSN	NAMA LEMBAGA	KECAMATAN	PAGU	REALISASI		SISA DANA
					TAHAP I	TAHAP II	
25	69986283	TK Aisyiyah Amanah	Kec. Bajeng	15.600.000,00	7.800.000,00	7.800.000,00	-
26	69899500	TK AISYIYAH SUGITANGNGA	Kec. Bajeng	9.000.000,00	4.500.000,00	4.500.000,00	-
27	69933528	TK AL HUFFAZ	Kec. Bajeng	12.000.000,00	6.000.000,00	6.000.000,00	-
28	69945109	TK Dasa Darma Bukkangraki	Kec. Bajeng	10.800.000,00	5.400.000,00	5.400.000,00	-
29	69986711	TK Islam Terpadu Al-Muwahhidiin	Kec. Bajeng	67.200.000,00	33.600.000,00	33.600.000,00	-
30	69964872	TK IT AS SUNNAH BONTOTANGNGA	Kec. Bajeng	86.400.000,00	43.200.000,00	43.200.000,00	-
31	69789301	TK JULUKANAYA	Kec. Bajeng	7.200.000,00	3.600.000,00	3.600.000,00	-
32	40318625	TK MARINA	Kec. Bajeng	15.600.000,00	7.800.000,00	7.800.000,00	-
33	70010428	TK NURUL ISTIQAMAH	Kec. Bajeng	14.400.000,00	7.200.000,00	7.200.000,00	-
34	69966660	TK Wulil Amri Mannuruki	Kec. Bajeng	19.200.000,00	9.600.000,00	9.600.000,00	-
35	69964866	TK-IP AS SUNNAH PANCIRO	Kec. Bajeng	61.800.000,00	30.900.000,00	30.900.000,00	-
36	69790067	ABA BALLATA BUA	Kec. Bajeng Barat	31.200.000,00	15.600.000,00	15.600.000,00	-
37	69789302	ABA BORIMATANGKASA	Kec. Bajeng Barat	37.800.000,00	18.900.000,00	18.900.000,00	-
38	69789308	AISYIAH ROMANG LOMPOA	Kec. Bajeng Barat	21.000.000,00	10.500.000,00	10.500.000,00	-
39	69790070	AL ISLAM MINASA TE NE	Kec. Bajeng Barat	18.600.000,00	9.300.000,00	9.300.000,00	-
40	69789316	CITRA LESTARI	Kec. Bajeng Barat	18.600.000,00	9.300.000,00	9.300.000,00	-
41	69939756	KB ADRIAN TAMATTIA	Kec. Bajeng Barat	9.000.000,00	4.500.000,00	4.500.000,00	-
42	69971303	KB Az-Zahrah Kokowa	Kec. Bajeng Barat	18.000.000,00	9.000.000,00	9.000.000,00	-
43	69953843	PAUD SPAS KALEMANDALLE	Kec. Bajeng Barat	19.200.000,00	9.600.000,00	9.600.000,00	-
44	69955405	PAUD SPAS MANDALLE	Kec. Bajeng Barat	18.000.000,00	9.000.000,00	9.000.000,00	-
45	69789317	PGRI MANDALLE	Kec. Bajeng Barat	31.200.000,00	15.600.000,00	15.600.000,00	-
46	69971248	SPS PAUD SPAS Borimatangkasa	Kec. Bajeng Barat	10.200.000,00	5.100.000,00	5.100.000,00	-
47	69970094	SPS PAUD SPAS MANJALLING	Kec. Bajeng Barat	21.600.000,00	10.800.000,00	10.800.000,00	-
48	70011368	TK AHMAD DZAKY	Kec. Bajeng Barat	14.400.000,00	7.200.000,00	7.200.000,00	-
49	69917260	TK AISYIYAH MANDALLE	Kec. Bajeng Barat	12.600.000,00	6.300.000,00	6.300.000,00	-
50	69917264	TK AZ ZAHRAH KOKOWA	Kec. Bajeng Barat	17.400.000,00	8.700.000,00	8.700.000,00	-

NO	NPSN	NAMA LEMBAGA	KECAMATAN	PAGU	REALISASI		SISA DANA
					TAHAP I	TAHAP II	
51	69934601	TK ISLAM MANDIRI PANNUJUANG	Kec. Bajeng Barat	3.094.000,00	-	3.094.000,00	-
52	69920579	TK ISLAM SYAHADAT	Kec. Bajeng Barat	30.600.000,00	15.300.000,00	15.300.000,00	-
53	70003867	TK SETYAWAN	Kec. Bajeng Barat	28.800.000,00	14.400.000,00	14.400.000,00	-
54	69781353	DHARMA BUANA	Kec. Barombong	24.600.000,00	12.300.000,00	12.300.000,00	-
55	69781352	FAJAR MENYINGSING	Kec. Barombong	19.800.000,00	9.900.000,00	9.900.000,00	-
56	69789347	IDHATA	Kec. Barombong	24.000.000,00	12.000.000,00	12.000.000,00	-
57	69926056	KB AL YASIN	Kec. Barombong	10.200.000,00	5.100.000,00	5.100.000,00	-
58	69925394	KB BKM AMANAH TOMPOBALANG	Kec. Barombong	23.400.000,00	11.700.000,00	11.700.000,00	-
59	69943701	KB PEDULI ANAK BANGSA	Kec. Barombong	16.200.000,00	8.100.000,00	8.100.000,00	-
60	69944935	KB. ALMUAAWANA	Kec. Barombong	18.600.000,00	9.300.000,00	9.300.000,00	-
61	69955151	PAUD SPAS BENTENG SOMBA OPU	Kec. Barombong	7.200.000,00	3.600.000,00	3.600.000,00	-
62	69991878	PAUD SPAS LEMBANG PARANG	Kec. Barombong	19.800.000,00	9.900.000,00	9.900.000,00	-
63	69789342	PRIMA NUSANTARA	Kec. Barombong	14.400.000,00	7.200.000,00	7.200.000,00	-
64	69955411	SPAS MONCOBALANG	Kec. Barombong	10.800.000,00	5.400.000,00	5.400.000,00	-
65	69953847	SPAS TAMANNYELENG	Kec. Barombong	43.800.000,00	21.900.000,00	21.900.000,00	-
66	69966583	SPS PAUD SPAS BIRINGALA	Kec. Barombong	19.200.000,00	9.600.000,00	9.600.000,00	-
67	40318637	TK AISYIAH KARAMPUANG	Kec. Barombong	17.400.000,00	8.700.000,00	8.700.000,00	-
68	69925040	TK AL KAUTSAR	Kec. Barombong	18.000.000,00	9.000.000,00	9.000.000,00	-
69	69932286	TK AL MUAAWANAH	Kec. Barombong	32.400.000,00	16.200.000,00	16.200.000,00	-
70	69992680	TK AMANAH TOMPOBALANG	Kec. Barombong	10.800.000,00	5.400.000,00	5.400.000,00	-
71	69942626	TK AR RAHMAH	Kec. Barombong	26.400.000,00	13.200.000,00	13.200.000,00	-
72	69969182	TK AZ-Zahra	Kec. Barombong	12.000.000,00	6.000.000,00	6.000.000,00	-
73	69943700	TK IT WAHDAH ISLAMIAH 04	Kec. Barombong	3.094.000,00	-	3.094.000,00	-
74	69912923	TK KOSGORO NIRANNUANG	Kec. Barombong	45.600.000,00	22.800.000,00	22.800.000,00	-
75	40318640	TK NURADIBAH	Kec. Barombong	22.200.000,00	11.100.000,00	11.100.000,00	-
76	69970097	TK NURUL QALBI	Kec. Barombong	15.000.000,00	7.500.000,00	7.500.000,00	-

NO	NPSN	NAMA LEMBAGA	KECAMATAN	PAGU	REALISASI		SISA DANA
					TAHAP I	TAHAP II	
77	40318642	TK PELANGI	Kec. Barombong	24.600.000,00	12.300.000,00	12.300.000,00	-
78	69844182	TK. AL-HIDAYAH	Kec. Barombong	8.400.000,00	4.200.000,00	4.200.000,00	-
79	69789370	AL-MUBARAK	Kec. Biring Bulu	19.800.000,00	9.900.000,00	9.900.000,00	-
80	69933964	PAUD SPAS BATUMALONRO	Kec. Biring Bulu	15.600.000,00	7.800.000,00	7.800.000,00	-
81	69933957	PAUD SPAS BATURAPPE	Kec. Biring Bulu	12.600.000,00	6.300.000,00	6.300.000,00	-
82	69933965	PAUD SPAS BERUTALLASA	Kec. Biring Bulu	25.200.000,00	12.600.000,00	12.600.000,00	-
83	69933959	PAUD SPAS JULUKANAYA	Kec. Biring Bulu	29.400.000,00	14.700.000,00	14.700.000,00	-
84	69933955	PAUD SPAS LEMBANGLOE	Kec. Biring Bulu	25.200.000,00	12.600.000,00	12.600.000,00	-
85	69933951	PAUD SPAS TONRORITA	Kec. Biring Bulu	24.000.000,00	12.000.000,00	12.000.000,00	-
86	69825136	TK. TOMPO NA	Kec. Biring Bulu	19.800.000,00	9.900.000,00	9.900.000,00	-
87	69991160	PAUD SPAS BONTOLEMPANGAN	Kec. Bontolempangan	30.600.000,00	15.300.000,00	15.300.000,00	-
88	69991071	PAUD SPAS BONTOLOE	Kec. Bontolempangan	14.400.000,00	7.200.000,00	7.200.000,00	-
89	69991200	PAUD SPAS BONTOTANGNGA	Kec. Bontolempangan	27.000.000,00	13.500.000,00	13.500.000,00	-
90	69991257	PAUD SPAS BORONG BULO	Kec. Bontolempangan	31.200.000,00	15.600.000,00	15.600.000,00	-
91	69991354	PAUD SPAS JULUMATENE	Kec. Bontolempangan	12.600.000,00	6.300.000,00	6.300.000,00	-
92	69991442	PAUD SPAS LASSA-LASSA	Kec. Bontolempangan	28.200.000,00	14.100.000,00	14.100.000,00	-
93	69991080	PAUD SPAS PALADINGANG	Kec. Bontolempangan	39.000.000,00	19.500.000,00	19.500.000,00	-
94	69991353	PAUD SPAS PARANGLOMPOA	Kec. Bontolempangan	35.400.000,00	17.700.000,00	17.700.000,00	-
95	69991101	PAUD SPAS ULUJANGANG	Kec. Bontolempangan	19.800.000,00	9.900.000,00	9.900.000,00	-
96	69918446	TK Yaspib Lemoa	Kec. Bontolempangan	13.800.000,00	6.900.000,00	6.900.000,00	-
97	40319085	TK YASPIB PERTIWI BONTOLOE	Kec. Bontolempangan	12.000.000,00	6.000.000,00	6.000.000,00	-
98	69955422	PAUD SPAS BILI BILI	Kec. Bontomarannu	20.400.000,00	10.200.000,00	10.200.000,00	-
99	69980854	PAUD SPAS BONTOMANAI	Kec. Bontomarannu	21.000.000,00	10.500.000,00	10.500.000,00	-
100	69953363	PAUD SPAS BORONGLOE	Kec. Bontomarannu	17.400.000,00	8.700.000,00	8.700.000,00	-
101	69980855	PAUD SPAS NIRANNUANG	Kec. Bontomarannu	26.400.000,00	13.200.000,00	13.200.000,00	-
102	69954824	PAUD SPAS ROMANGLOE	Kec. Bontomarannu	32.400.000,00	16.200.000,00	16.200.000,00	-

NO	NPSN	NAMA LEMBAGA	KECAMATAN	PAGU	REALISASI		SISA DANA
					TAHAP I	TAHAP II	
103	69978713	PAUD SPAS Romanglompoa	Kec. Bontomarannu	14.400.000,00	7.200.000,00	7.200.000,00	-
104	69978714	PAUD SPAS Sökkolia	Kec. Bontomarannu	25.200.000,00	12.600.000,00	12.600.000,00	-
105	69961607	SPAS Pakkatto	Kec. Bontomarannu	46.800.000,00	23.400.000,00	23.400.000,00	-
106	69922160	TK AISIYAH BUSTANUL ATHFAL	Kec. Bontomarannu	8.400.000,00	4.200.000,00	4.200.000,00	-
107	69914626	TK BUNGA ROS	Kec. Bontomarannu	12.000.000,00	6.000.000,00	6.000.000,00	-
108	69914621	TK DARUL MUSTAFA	Kec. Bontomarannu	18.000.000,00	9.000.000,00	9.000.000,00	-
109	40318648	TK KARTIKA VII - 7	Kec. Bontomarannu	19.200.000,00	9.600.000,00	9.600.000,00	-
110	40319087	TK KUMARAJAYA SANDIKA	Kec. Bontomarannu	18.600.000,00	9.300.000,00	9.300.000,00	-
111	69901621	TK PAUD MEKAR SARI	Kec. Bontomarannu	17.400.000,00	8.700.000,00	8.700.000,00	-
112	70013045	TK PAUD NUSANTARA GOWA	Kec. Bontomarannu	15.000.000,00	7.500.000,00	7.500.000,00	-
113	69955153	TK PAUD PANORAMA	Kec. Bontomarannu	30.600.000,00	15.300.000,00	15.300.000,00	-
114	40319088	TK PAUD STROBERRY	Kec. Bontomarannu	21.000.000,00	10.500.000,00	10.500.000,00	-
115	40318650	TK RIA MEKAR	Kec. Bontomarannu	9.000.000,00	4.500.000,00	4.500.000,00	-
116	40318651	TK ULIL AL-BAB VI	Kec. Bontomarannu	9.600.000,00	4.800.000,00	4.800.000,00	-
117	69901620	TK WIDYADARMA	Kec. Bontomarannu	22.800.000,00	11.400.000,00	11.400.000,00	-
118	69785759	TPQ ISLAM KREATIF	Kec. Bontomarannu	26.400.000,00	13.200.000,00	13.200.000,00	-
119	69780397	AKBAR ROMANGLASA	Kec. Bontonompo	28.200.000,00	14.100.000,00	14.100.000,00	-
120	69786096	AL MARHAMAH BAREMBENG	Kec. Bontonompo	24.000.000,00	12.000.000,00	12.000.000,00	-
121	69780400	AL-HIJRAH	Kec. Bontonompo	13.200.000,00	6.600.000,00	6.600.000,00	-
122	69780674	ANUGERAH BONTOKADIENG	Kec. Bontonompo	15.600.000,00	7.800.000,00	7.800.000,00	-
123	69789328	BABUSSALAM BORONG BODDI	Kec. Bontonompo	16.200.000,00	8.100.000,00	8.100.000,00	-
124	69789306	DHR ANGKATAN 45 PASSALLANGANG	Kec. Bontonompo	11.400.000,00	5.700.000,00	5.700.000,00	-
125	69780386	GUPPI BONTOMANAI	Kec. Bontonompo	18.000.000,00	9.000.000,00	9.000.000,00	-
126	69789295	IKAMBE BONTOLANGKASA	Kec. Bontonompo	28.200.000,00	14.100.000,00	14.100.000,00	-
127	69790069	IKAMBE KALASE RENA	Kec. Bontonompo	13.200.000,00	6.600.000,00	6.600.000,00	-
128	69920772	KB AL IKHLAS	Kec. Bontonompo	20.400.000,00	10.200.000,00	10.200.000,00	-

NO	NPSN	NAMA LEMBAGA	KECAMATAN	PAGU	REALISASI		SISA DANA
					TAHAP I	TAHAP II	
129	69789304	LKMD BONTONOMPO	Kec. Bontonompo	19.800.000,00	9.900.000,00	9.900.000,00	-
130	69789310	MAKMIN BONTOBADDO	Kec. Bontonompo	12.600.000,00	6.300.000,00	6.300.000,00	-
131	69937832	PAUD SPAS BAREMBENG	Kec. Bontonompo	15.600.000,00	7.800.000,00	7.800.000,00	-
132	69937834	PAUD SPAS BATEGULUNG	Kec. Bontonompo	27.600.000,00	13.800.000,00	13.800.000,00	-
133	69937846	PAUD SPAS BONTOBIRAENG	Kec. Bontonompo	17.400.000,00	8.700.000,00	8.700.000,00	-
134	69937854	PAUD SPAS BONTOBIRAENG SELATAN	Kec. Bontonompo	15.000.000,00	7.500.000,00	7.500.000,00	-
135	69937856	PAUD SPAS BONTOLANGKASA	Kec. Bontonompo	28.800.000,00	14.400.000,00	14.400.000,00	-
136	69937852	PAUD SPAS BONTONOMPO	Kec. Bontonompo	16.800.000,00	8.400.000,00	8.400.000,00	-
137	69937844	PAUD SPAS BULOGADING	Kec. Bontonompo	27.000.000,00	13.500.000,00	13.500.000,00	-
138	69937835	PAUD SPAS KALASERENA	Kec. Bontonompo	11.400.000,00	5.700.000,00	5.700.000,00	-
139	69937840	PAUD SPAS KATANGKA	Kec. Bontonompo	12.600.000,00	6.300.000,00	6.300.000,00	-
140	69937838	PAUD SPAS MANJAPAI	Kec. Bontonompo	10.800.000,00	5.400.000,00	5.400.000,00	-
141	69937842	PAUD SPAS ROMANGLASA	Kec. Bontonompo	28.800.000,00	14.400.000,00	14.400.000,00	-
142	69937857	PAUD SPAS TAMALAYANG	Kec. Bontonompo	18.600.000,00	9.300.000,00	9.300.000,00	-
143	69789309	PERTIWI BONTONOMPO	Kec. Bontonompo	12.600.000,00	6.300.000,00	6.300.000,00	-
144	69974530	SPS PAUD SPAS BONGTOLANGKASA SELATAN	Kec. Bontonompo	13.800.000,00	6.900.000,00	6.900.000,00	-
145	69972948	SPS PAUD SPAS KALEBAREMBENG	Kec. Bontonompo	15.000.000,00	7.500.000,00	7.500.000,00	-
146	69932099	TK GUPPI BONTOMANAI	Kec. Bontonompo	25.800.000,00	12.900.000,00	12.900.000,00	-
147	69943698	TK MENTARI BULOGADING	Kec. Bontonompo	13.200.000,00	6.600.000,00	6.600.000,00	-
148	69979411	TK TERATAI	Kec. Bontonompo	16.200.000,00	8.100.000,00	8.100.000,00	-
149	69825137	TK. AL - HIDAYAH ANASSAPPU	Kec. Bontonompo	28.200.000,00	14.100.000,00	14.100.000,00	-
150	69790073	FITRIA PA BUNDUKANG	Kec. Bontonompo Selatan	26.400.000,00	13.200.000,00	13.200.000,00	-
151	69789319	GARUDAYA JIPANG	Kec. Bontonompo Selatan	9.600.000,00	4.800.000,00	4.800.000,00	-
152	69953206	PAUD SPAS BONTOSUNGGU	Kec. Bontonompo Selatan	10.800.000,00	5.400.000,00	5.400.000,00	-
153	69953207	PAUD SPAS JIPANG	Kec. Bontonompo Selatan	9.000.000,00	4.500.000,00	4.500.000,00	-
154	69953205	PAUD SPAS SALAJANGKI	Kec. Bontonompo Selatan	18.000.000,00	9.000.000,00	9.000.000,00	-

NO	NPSN	NAMA LEMBAGA	KECAMATAN	PAGU	REALISASI		SISA DANA
					TAHAP I	TAHAP II	
155	69956853	PAUD SPAS SALAJO	Kec. Bontonompo Selatan	17.400.000,00	8.700.000,00	8.700.000,00	-
156	69953356	PAUD SPAS SENGKA	Kec. Bontonompo Selatan	26.400.000,00	13.200.000,00	13.200.000,00	-
157	69961661	SPAS Tindang	Kec. Bontonompo Selatan	30.000.000,00	15.000.000,00	15.000.000,00	-
158	69971872	SPS PAUD SPAS BONTORAMBA	Kec. Bontonompo Selatan	25.800.000,00	12.900.000,00	12.900.000,00	-
159	69972945	SPS PAUD SPAS PABUNDUKANG	Kec. Bontonompo Selatan	24.600.000,00	12.300.000,00	12.300.000,00	-
160	69974425	SPS PAUD SPAS TANRARA	Kec. Bontonompo Selatan	17.400.000,00	8.700.000,00	8.700.000,00	-
161	69912931	TK NUR ISTIQAMAH	Kec. Bontonompo Selatan	21.600.000,00	10.800.000,00	10.800.000,00	-
162	69899525	TK ULIL ALBAB VII	Kec. Bontonompo Selatan	18.000.000,00	9.000.000,00	9.000.000,00	-
163	69979172	PAUD SPAS BUAKKANG	Kec. Bungaya	16.800.000,00	8.400.000,00	8.400.000,00	-
164	69954818	PAUD SPAS MANGEMPANG	Kec. Bungaya	22.800.000,00	11.400.000,00	11.400.000,00	-
165	69933523	TK AN NAHLAH	Kec. Bungaya	18.600.000,00	9.300.000,00	9.300.000,00	-
166	70000820	TK KOMUNITAS MENARA	Kec. Bungaya	12.600.000,00	6.300.000,00	6.300.000,00	-
167	69844181	TK.PERTIWI SAPAYA	Kec. Bungaya	23.400.000,00	11.700.000,00	11.700.000,00	-
168	69960936	SPAS DESA TANAKARAENG	Kec. Manuju	19.200.000,00	9.600.000,00	9.600.000,00	-
169	69782475	AL-HIJRAH TOMPOBALANG	Kec. Manuju	13.200.000,00	6.600.000,00	6.600.000,00	-
170	69961851	SPAS BILALANG	Kec. Manuju	11.400.000,00	5.700.000,00	5.700.000,00	-
171	69953644	SPAS DESA MANUJU	Kec. Manuju	13.200.000,00	6.600.000,00	6.600.000,00	-
172	69960939	SPAS DESA MONCONGLOE	Kec. Manuju	23.400.000,00	11.700.000,00	11.700.000,00	-
173	69960934	SPAS DESA PATTALLIKANG	Kec. Manuju	21.000.000,00	10.500.000,00	10.500.000,00	-
174	69954696	SPAS DESA TAMALATEA	Kec. Manuju	28.200.000,00	14.100.000,00	14.100.000,00	-
175	69960940	SPAS DESA TASSESE	Kec. Manuju	19.200.000,00	9.600.000,00	9.600.000,00	-
176	70001478	TK AL-QORIM	Kec. Manuju	12.000.000,00	6.000.000,00	6.000.000,00	-
177	69978466	TK BUNGA BANGSA	Kec. Manuju	6.000.000,00	3.000.000,00	3.000.000,00	-
178	69939755	TK NUR ISLAMİYAH	Kec. Manuju	12.000.000,00	6.000.000,00	6.000.000,00	-
179	40318671	TK NURHIKMAH	Kec. Manuju	18.000.000,00	9.000.000,00	9.000.000,00	-
180	69906403	TK UMINDA	Kec. Manuju	16.200.000,00	8.100.000,00	8.100.000,00	-

NO	NPSN	NAMA LEMBAGA	KECAMATAN	PAGU	REALISASI		SISA DANA
					TAHAP I	TAHAP II	
181	60728501	TKS AL MUBARAQ	Kec. Manuju	18.600.000,00	9.300.000,00	9.300.000,00	-
182	69789323	AISYIAH CAMBAYA	Kec. Pallangga	16.200.000,00	8.100.000,00	8.100.000,00	-
183	69789294	ARIFAH	Kec. Pallangga	24.000.000,00	12.000.000,00	12.000.000,00	-
184	69789299	ASMAUL HUSNAH	Kec. Pallangga	38.400.000,00	19.200.000,00	19.200.000,00	-
185	69782295	AZZAHRAH	Kec. Pallangga	28.800.000,00	14.400.000,00	14.400.000,00	-
186	69789327	DHIFA	Kec. Pallangga	19.200.000,00	9.600.000,00	9.600.000,00	-
187	69789363	GOWATA	Kec. Pallangga	34.200.000,00	17.100.000,00	17.100.000,00	-
188	69789334	IDHATA CAMBAYA	Kec. Pallangga	33.000.000,00	16.500.000,00	16.500.000,00	-
189	69789311	IKHSAN SEHATI	Kec. Pallangga	25.200.000,00	12.600.000,00	12.600.000,00	-
190	69789335	ISLAM ALAUDDIN	Kec. Pallangga	8.400.000,00	4.200.000,00	4.200.000,00	-
191	69789356	KALEGOWA	Kec. Pallangga	16.200.000,00	8.100.000,00	8.100.000,00	-
192	70005971	KB BUKIT PERMAI	Kec. Pallangga	13.200.000,00	6.600.000,00	6.600.000,00	-
193	69786159	MUSTIKA	Kec. Pallangga	27.600.000,00	13.800.000,00	13.800.000,00	-
194	69789371	NUR HIDAYATULLAH	Kec. Pallangga	8.400.000,00	4.200.000,00	4.200.000,00	-
195	69789329	NURFALAH	Kec. Pallangga	16.800.000,00	8.400.000,00	8.400.000,00	-
196	69953846	PAUD SPAS JENETALLASA	Kec. Pallangga	21.000.000,00	10.500.000,00	10.500.000,00	-
197	69953355	PAUD SPAS PALLANGGA	Kec. Pallangga	26.400.000,00	13.200.000,00	13.200.000,00	-
198	69954375	PAUD SPAS PANAKUKKANG	Kec. Pallangga	10.200.000,00	5.100.000,00	5.100.000,00	-
199	69954387	PAUD SPAS PANGKABINANGA	Kec. Pallangga	13.200.000,00	6.600.000,00	6.600.000,00	-
200	69986314	PAUD SPAS TAENG	Kec. Pallangga	34.200.000,00	17.100.000,00	17.100.000,00	-
201	P9984515	PKBM AL RAZIQ	Kec. Pallangga	18.600.000,00	9.300.000,00	9.300.000,00	-
202	P2967115	PKBM NURUL HIDAYAH	Kec. Pallangga	19.800.000,00	10.519.000,00	-	-
203	P9970465	PKBM SIPAKALEBI	Kec. Pallangga	19.800.000,00	9.900.000,00	9.900.000,00	-
204	69786139	SAHASA	Kec. Pallangga	14.400.000,00	7.200.000,00	7.200.000,00	-
205	69790068	SEJATI ANA GOWA	Kec. Pallangga	22.800.000,00	11.400.000,00	11.400.000,00	-
206	69786128	SIKAMASEANG	Kec. Pallangga	20.400.000,00	10.200.000,00	10.200.000,00	-

NO	NPSN	NAMA LEMBAGA	KECAMATAN	PAGU	REALISASI		SISA DANA
					TAHAP I	TAHAP II	
207	69976964	SPS PAUD SPAS TETEBATU	Kec. Pallangga	19.200.000,00	9.600.000,00	9.600.000,00	-
208	69975076	SPS PAUD SPAS TODDOTOA	Kec. Pallangga	10.800.000,00	5.400.000,00	5.400.000,00	-
209	69942717	TK AISIYAH II BIRINGBALANG	Kec. Pallangga	12.000.000,00	6.000.000,00	6.000.000,00	-
210	69932100	TK AL AMIN MARDI LESTARI	Kec. Pallangga	22.200.000,00	11.100.000,00	11.100.000,00	-
211	69899516	TK AL HIDAYAH	Kec. Pallangga	21.600.000,00	10.800.000,00	10.800.000,00	-
212	69980824	TK AL HUSNA	Kec. Pallangga	14.400.000,00	7.200.000,00	7.200.000,00	-
213	40318673	TK ANGGREK BONTOALA	Kec. Pallangga	23.400.000,00	11.700.000,00	11.700.000,00	-
214	69900896	TK ANUGRAH	Kec. Pallangga	22.800.000,00	11.400.000,00	11.400.000,00	-
215	69908990	TK ARAFAH	Kec. Pallangga	8.400.000,00	4.200.000,00	4.200.000,00	-
216	69984470	TK BALQIS	Kec. Pallangga	18.000.000,00	9.000.000,00	9.000.000,00	-
217	70011030	TK BUKIT PERMAI 2	Kec. Pallangga	37.200.000,00	18.600.000,00	18.600.000,00	-
218	69978994	TK DHARMA PUTRA BANGSA	Kec. Pallangga	17.400.000,00	8.700.000,00	8.700.000,00	-
219	69991526	TK ISLAM TERPADU MUKHLISIIN	Kec. Pallangga	46.800.000,00	23.400.000,00	23.400.000,00	-
220	69984472	TK ISLAM TERPADU NURUL IZZAH	Kec. Pallangga	16.200.000,00	8.100.000,00	8.100.000,00	-
221	69988694	TK IT AL-FATHIR	Kec. Pallangga	7.200.000,00	3.600.000,00	3.600.000,00	-
222	69954376	TK KREATIF 2	Kec. Pallangga	12.000.000,00	6.000.000,00	6.000.000,00	-
223	69979039	TK MIFTAHUL JANNAH	Kec. Pallangga	15.000.000,00	7.500.000,00	7.500.000,00	-
224	40318683	TK MIFTAHUL ULUM	Kec. Pallangga	10.200.000,00	5.100.000,00	5.100.000,00	-
225	69979787	TK MUTIARA	Kec. Pallangga	39.600.000,00	19.800.000,00	19.800.000,00	-
226	69980821	TK NUR CAHAYA	Kec. Pallangga	27.600.000,00	13.800.000,00	13.800.000,00	-
227	69901888	TK NURUL HIDAYA	Kec. Pallangga	24.000.000,00	12.000.000,00	12.000.000,00	-
228	69946881	TK PAUD SEJAHTERA	Kec. Pallangga	18.000.000,00	9.000.000,00	9.000.000,00	-
229	69918722	TK SARTIKA	Kec. Pallangga	10.200.000,00	5.100.000,00	5.100.000,00	-
230	69825132	TK. ALMUQTADIR	Kec. Pallangga	11.400.000,00	5.700.000,00	5.700.000,00	-
231	69825135	TK. ASOKA	Kec. Pallangga	50.400.000,00	25.200.000,00	25.200.000,00	-
232	69789325	TK. HARAPAN BANGSA	Kec. Pallangga	19.800.000,00	9.900.000,00	9.900.000,00	-

NO	NPSN	NAMA LEMBAGA	KECAMATAN	PAGU	REALISASI		SISA DANA
					TAHAP I	TAHAP II	
233	69825128	TK. YAPIP BIL IMAN	Kec. Pallangga	35.400.000,00	17.700.000,00	17.700.000,00	-
234	69992920	TKIT ALIF CENDIKIA GOWA	Kec. Pallangga	25.800.000,00	12.900.000,00	12.900.000,00	-
235	70004326	TKIT ALMUBARAK	Kec. Pallangga	29.400.000,00	14.700.000,00	14.700.000,00	-
236	69932907	TKIT WAHDAH ISLAMİYAH 03	Kec. Pallangga	16.200.000,00	8.100.000,00	8.100.000,00	-
237	69789300	ULIL ALBAB 2	Kec. Pallangga	22.200.000,00	11.100.000,00	11.100.000,00	-
238	69786135	WAHYU ILMIAH	Kec. Pallangga	12.600.000,00	6.300.000,00	6.300.000,00	-
239	69786132	YAPIP MAKASSAR	Kec. Pallangga	13.800.000,00	6.900.000,00	6.900.000,00	-
240	69789349	AISYİYAH BONTOSUNGGU	Kec. Parang Loe	16.800.000,00	8.400.000,00	8.400.000,00	-
241	69781365	AL-KAHFI	Kec. Parang Loe	13.800.000,00	6.900.000,00	6.900.000,00	-
242	69954688	PAUD SPAS BELAPUNRANGA	Kec. Parang Loe	5.400.000,00	2.700.000,00	2.700.000,00	-
243	69954395	PAUD SPAS BONTOPARANG	Kec. Parang Loe	9.600.000,00	4.800.000,00	4.800.000,00	-
244	69954690	PAUD SPAS LONJOBOKO	Kec. Parang Loe	16.200.000,00	8.100.000,00	8.100.000,00	-
245	70000924	SPS SPAS LANNA	Kec. Parang Loe	14.400.000,00	7.200.000,00	7.200.000,00	-
246	40318694	TK AL-IKHSAN BONTOJAI	Kec. Parang Loe	18.600.000,00	9.300.000,00	9.300.000,00	-
247	40318695	TK DARUL AKSA	Kec. Parang Loe	12.000.000,00	6.000.000,00	6.000.000,00	-
248	69789362	TK TUTWURI HANDAYANI	Kec. Parang Loe	29.400.000,00	14.700.000,00	14.700.000,00	-
249	69789361	NURUL IKHSAN BILANRENGI	Kec. Parigi	22.200.000,00	11.100.000,00	11.100.000,00	-
250	69933825	PAUD SPAS BILANRENGI	Kec. Parigi	16.800.000,00	8.400.000,00	8.400.000,00	-
251	69933828	PAUD SPAS JONJO	Kec. Parigi	22.200.000,00	11.100.000,00	11.100.000,00	-
252	69933827	PAUD SPAS MAJANNANG	Kec. Parigi	15.600.000,00	7.800.000,00	7.800.000,00	-
253	69934437	PAUD SPAS MANIMBAHOI	Kec. Parigi	7.800.000,00	3.900.000,00	3.900.000,00	-
254	69933829	PAUD SPAS SICINI	Kec. Parigi	21.000.000,00	10.500.000,00	10.500.000,00	-
255	40318701	TK ANUGERAH BAWAKARAENG	Kec. Parigi	21.000.000,00	10.500.000,00	10.500.000,00	-
256	69781294	TUNAS SEJAHTERA	Kec. Parigi	18.000.000,00	9.000.000,00	9.000.000,00	-
257	69789368	BUAH HATI	Kec. Pattallassang	45.000.000,00	22.500.000,00	22.500.000,00	-
258	69790076	HARAPAN BANGSA	Kec. Pattallassang	21.000.000,00	10.500.000,00	10.500.000,00	-

NO	NPSN	NAMA LEMBAGA	KECAMATAN	PAGU	REALISASI		SISA DANA
					TAHAP I	TAHAP II	
259	69785872	KB WAHYU II	Kec. Pattallassang	16.800.000,00	8.400.000,00	8.400.000,00	-
260	69789344	MIFTHUL ILMI	Kec. Pattallassang	25.200.000,00	12.600.000,00	12.600.000,00	-
261	69964511	SPS PAUD SPAS PANAİKANG	Kec. Pattallassang	13.200.000,00	6.600.000,00	6.600.000,00	-
262	69967589	SPS PAUD SPAS PATTALLASSANG	Kec. Pattallassang	16.200.000,00	8.100.000,00	8.100.000,00	-
263	69990064	TK AL-BAQIR	Kec. Pattallassang	10.200.000,00	5.100.000,00	5.100.000,00	-
264	69920800	TK AMANAH	Kec. Pattallassang	24.600.000,00	12.300.000,00	12.300.000,00	-
265	70007757	TK ANNISA	Kec. Pattallassang	19.200.000,00	9.600.000,00	9.600.000,00	-
266	69920765	TK BATU TIGA MONCONGLOE	Kec. Pattallassang	9.000.000,00	4.500.000,00	4.500.000,00	-
267	69925041	TK DARUL ICHSAN	Kec. Pattallassang	10.200.000,00	5.100.000,00	5.100.000,00	-
268	69899484	TK HAMNUR	Kec. Pattallassang	10.200.000,00	5.100.000,00	5.100.000,00	-
269	70002166	TK ISLAM AMALIAH GOWA	Kec. Pattallassang	13.800.000,00	6.900.000,00	6.900.000,00	-
270	69964391	TK MUTHMAINNAH	Kec. Pattallassang	13.800.000,00	6.900.000,00	6.900.000,00	-
271	69899234	TK PERMATA HATI	Kec. Pattallassang	18.000.000,00	9.000.000,00	9.000.000,00	-
272	69789359	TUNAS BANGSA	Kec. Pattallassang	25.800.000,00	12.900.000,00	12.900.000,00	-
273	69789354	AL-JIHAD	Kec. Somba Opu	20.400.000,00	10.200.000,00	10.200.000,00	-
274	69779372	AL-MUHAJIRIN	Kec. Somba Opu	9.600.000,00	4.800.000,00	4.800.000,00	-
275	69789372	AL-QALAM	Kec. Somba Opu	19.200.000,00	9.600.000,00	9.600.000,00	-
276	69789369	ANAK SHALEH TO IPORANNU	Kec. Somba Opu	25.200.000,00	12.600.000,00	12.600.000,00	-
277	69779204	AR - RAHIMI	Kec. Somba Opu	30.000.000,00	15.000.000,00	15.000.000,00	-
278	69789364	BAITURRAHMAN	Kec. Somba Opu	24.000.000,00	12.000.000,00	12.000.000,00	-
279	69789337	CITRA SAMATA	Kec. Somba Opu	19.200.000,00	9.600.000,00	9.600.000,00	-
280	69785704	ILLIYYIN TOMPOBALANG	Kec. Somba Opu	17.400.000,00	8.700.000,00	8.700.000,00	-
281	69790075	ISLAM AN - NUR	Kec. Somba Opu	31.200.000,00	15.600.000,00	15.600.000,00	-
282	69789341	ISLAM MASHITA	Kec. Somba Opu	29.400.000,00	14.700.000,00	14.700.000,00	-
283	69789339	ISLAM PALAPA	Kec. Somba Opu	13.200.000,00	6.600.000,00	6.600.000,00	-
284	69945666	KB AMALIA	Kec. Somba Opu	16.800.000,00	8.400.000,00	8.400.000,00	-

NO	NPSN	NAMA LEMBAGA	KECAMATAN	PAGU	REALISASI		SISA DANA
					TAHAP I	TAHAP II	
285	69964385	KB DUA PUTRA MAHKOTA	Kec. Somba Opu	8.400.000,00	4.200.000,00	4.200.000,00	-
286	69779925	KB TWEETY	Kec. Somba Opu	7.800.000,00	3.900.000,00	3.900.000,00	-
287	69789346	KEMALA BAYANGKARI	Kec. Somba Opu	37.200.000,00	18.600.000,00	18.600.000,00	-
288	69779891	MANGGARUPI	Kec. Somba Opu	61.800.000,00	30.900.000,00	30.900.000,00	-
289	69789351	NUR INSANI 1 TAMARUNANG	Kec. Somba Opu	39.600.000,00	19.800.000,00	19.800.000,00	-
290	69789353	NURUL FADHILAH	Kec. Somba Opu	22.200.000,00	11.100.000,00	11.100.000,00	-
291	69789340	NURUL ILMU PACCINONGAN	Kec. Somba Opu	33.000.000,00	16.500.000,00	16.500.000,00	-
292	69953841	PAUD SPAS KALEGOWA	Kec. Somba Opu	27.000.000,00	13.500.000,00	13.500.000,00	-
293	69954383	PAUD SPAS MAWANG	Kec. Somba Opu	22.200.000,00	11.100.000,00	11.100.000,00	-
294	69953845	PAUD SPAS PANDANG PANDANG	Kec. Somba Opu	23.400.000,00	11.700.000,00	11.700.000,00	-
295	69954821	PAUD SPAS TAMARUNANG	Kec. Somba Opu	15.000.000,00	7.500.000,00	7.500.000,00	-
296	69988024	PAUD TIGA BAHASA NAILUN NABHAN	Kec. Somba Opu	19.800.000,00	9.900.000,00	9.900.000,00	-
297	69789332	PERTIWI KAB.GOWA	Kec. Somba Opu	23.400.000,00	11.700.000,00	11.700.000,00	-
298	P9984724	PKBM ISLAM MAFAAZA	Kec. Somba Opu	1.200.000,00	600.000,00	600.000,00	-
299	69789350	SAKINAH	Kec. Somba Opu	27.000.000,00	13.500.000,00	13.500.000,00	-
300	69779558	SANDYKA	Kec. Somba Opu	6.600.000,00	3.300.000,00	3.300.000,00	-
301	69973566	SPS PAUD SPAS Katangka	Kec. Somba Opu	18.600.000,00	9.300.000,00	9.300.000,00	-
302	69973568	SPS PAUD SPAS Tombolo	Kec. Somba Opu	7.200.000,00	3.600.000,00	3.600.000,00	-
303	70001200	SPS SPAS PACCINONGAN	Kec. Somba Opu	8.400.000,00	4.200.000,00	4.200.000,00	-
304	69789345	TK AISIYAH I CAB.SUNGGUMINASA	Kec. Somba Opu	31.200.000,00	15.600.000,00	15.600.000,00	-
305	69789330	TK AISIYAH II CAB.SUNGGUMINASA	Kec. Somba Opu	11.400.000,00	5.700.000,00	5.700.000,00	-
306	69932097	TK AISIYAH III SUNGGUMINASA	Kec. Somba Opu	14.400.000,00	7.200.000,00	7.200.000,00	-
307	69921515	TK AISIYAH IV KATANGKA	Kec. Somba Opu	7.200.000,00	3.600.000,00	3.600.000,00	-
308	70007309	TK AKHLAKUL KARIMAH	Kec. Somba Opu	11.400.000,00	5.700.000,00	5.700.000,00	-
309	69906388	TK AL AMIN	Kec. Somba Opu	10.200.000,00	5.100.000,00	5.100.000,00	-
310	69981598	TK AL GHANIYYU	Kec. Somba Opu	47.400.000,00	23.700.000,00	23.700.000,00	-

NO	NPSN	NAMA LEMBAGA	KECAMATAN	PAGU	REALISASI		SISA DANA
					TAHAP I	TAHAP II	
311	69973651	TK AL-JIHAD 2	Kec. Somba Opu	10.200.000,00	5.100.000,00	5.100.000,00	-
312	70010494	TK ALAM INSAN KAMIL	Kec. Somba Opu	22.800.000,00	11.400.000,00	11.400.000,00	-
313	40318869	TK AMALIA	Kec. Somba Opu	21.000.000,00	10.500.000,00	10.500.000,00	-
314	69953204	TK AR RAHIM	Kec. Somba Opu	49.200.000,00	24.600.000,00	24.600.000,00	-
315	40318866	TK AULIA SAMATA	Kec. Somba Opu	26.400.000,00	13.200.000,00	13.200.000,00	-
316	69900894	TK ISLAM AL MUJAHIDIN	Kec. Somba Opu	35.400.000,00	17.700.000,00	17.700.000,00	-
317	69968559	TK ISLAM MASJID TUA KATANGKA	Kec. Somba Opu	9.600.000,00	4.800.000,00	4.800.000,00	-
318	69917713	TK IT AL FITYAN	Kec. Somba Opu	102.000.000,00	51.000.000,00	51.000.000,00	-
319	69920755	TK IT WAHDAH ISLAMIYAH	Kec. Somba Opu	51.600.000,00	25.800.000,00	25.800.000,00	-
320	69917716	TK KARTIKA XX-34	Kec. Somba Opu	24.000.000,00	12.000.000,00	12.000.000,00	-
321	69934648	TK KHAERUNNISA	Kec. Somba Opu	14.400.000,00	7.200.000,00	7.200.000,00	-
322	69780663	TK KREATIF	Kec. Somba Opu	12.600.000,00	6.300.000,00	6.300.000,00	-
323	69909006	TK MANDIRI	Kec. Somba Opu	9.000.000,00	4.500.000,00	4.500.000,00	-
324	69943913	TK MAWAR	Kec. Somba Opu	85.800.000,00	42.900.000,00	42.900.000,00	-
325	69789352	TK MELATI BINAAN PKK KAB.GOWA	Kec. Somba Opu	46.800.000,00	23.400.000,00	23.400.000,00	-
326	40318738	TK MULTAZAM	Kec. Somba Opu	45.600.000,00	22.800.000,00	22.800.000,00	-
327	69914627	TK Nirna Ibunda	Kec. Somba Opu	19.800.000,00	9.900.000,00	9.900.000,00	-
328	69960411	TK NURINSANI 2 TAMARUNANG	Kec. Somba Opu	15.000.000,00	7.500.000,00	7.500.000,00	-
329	40318746	TK NURUL MUJAHIDAH	Kec. Somba Opu	24.600.000,00	12.300.000,00	12.300.000,00	-
330	69909001	TK PERTIWI TAMARUNANG	Kec. Somba Opu	19.800.000,00	9.900.000,00	9.900.000,00	-
331	69908985	TK RAUDHATUL JANNAH	Kec. Somba Opu	21.600.000,00	10.800.000,00	10.800.000,00	-
332	69920760	TK RIYANTI	Kec. Somba Opu	12.000.000,00	6.000.000,00	6.000.000,00	-
333	69986866	TK Rumah Sekolah Cendekia	Kec. Somba Opu	22.200.000,00	11.100.000,00	11.100.000,00	-
334	69917714	TK SERUNI	Kec. Somba Opu	13.200.000,00	6.600.000,00	6.600.000,00	-
335	69990375	TK SRI AGUNG	Kec. Somba Opu	18.600.000,00	9.300.000,00	9.300.000,00	-
336	69978628	TK ST. SIMON PETRUS	Kec. Somba Opu	17.400.000,00	8.700.000,00	8.700.000,00	-

NO	NPSN	NAMA LEMBAGA	KECAMATAN	PAGU	REALISASI		SISA DANA
					TAHAP I	TAHAP II	
337	69942591	TK SYAMSIAH	Kec. Somba Opu	14.400.000,00	7.200.000,00	7.200.000,00	-
338	69944354	TK TWEETY	Kec. Somba Opu	29.400.000,00	14.700.000,00	14.700.000,00	-
339	70001984	TK UNGGULAN MUSLIM	Kec. Somba Opu	17.400.000,00	8.700.000,00	8.700.000,00	-
340	69825125	TK. DUA PUTRA MAHKOTA	Kec. Somba Opu	23.400.000,00	11.700.000,00	11.700.000,00	-
341	69825130	TK. MAHSAR	Kec. Somba Opu	29.400.000,00	14.700.000,00	14.700.000,00	-
342	69825134	TK. NUR INAYAH	Kec. Somba Opu	19.200.000,00	9.600.000,00	9.600.000,00	-
343	69844180	TK.SBB ISLAM NURFADHILAH	Kec. Somba Opu	18.000.000,00	9.000.000,00	9.000.000,00	-
344	69995514	TKIT AL HASAN	Kec. Somba Opu	13.800.000,00	6.900.000,00	6.900.000,00	-
345	69789343	WAHYU	Kec. Somba Opu	25.800.000,00	12.900.000,00	12.900.000,00	-
346	69789365	AISYIAH BUSTANUL ATHFAL MALINO	Kec. Tinggi Moncong	27.000.000,00	13.500.000,00	13.500.000,00	-
347	69789348	KAORI BATULASPISI MALINO	Kec. Tinggi Moncong	13.200.000,00	6.600.000,00	6.600.000,00	-
348	69789360	KARTIKA XX-8 MALINO	Kec. Tinggi Moncong	16.200.000,00	8.100.000,00	8.100.000,00	-
349	69781689	KBA. ATTIN MALINO	Kec. Tinggi Moncong	6.000.000,00	3.000.000,00	3.000.000,00	-
350	69955148	PAUD SPAS BONTOLERUNG	Kec. Tinggi Moncong	12.600.000,00	6.300.000,00	6.300.000,00	-
351	69955152	PAUD SPAS BULUTANA	Kec. Tinggi Moncong	10.800.000,00	5.400.000,00	5.400.000,00	-
352	69986865	PAUD SPAS Gantarang	Kec. Tinggi Moncong	16.200.000,00	8.100.000,00	8.100.000,00	-
353	69986253	PAUD SPAS Parigi	Kec. Tinggi Moncong	18.000.000,00	9.000.000,00	9.000.000,00	-
354	69986468	PAUD SPAS Pattapang	Kec. Tinggi Moncong	15.000.000,00	7.500.000,00	7.500.000,00	-
355	69789338	PKK BULUTANA	Kec. Tinggi Moncong	14.400.000,00	7.200.000,00	7.200.000,00	-
356	69981774	TK BABONG NGAI	Kec. Tinggi Moncong	7.800.000,00	3.900.000,00	3.900.000,00	-
357	40318724	TK MIFTAHURRAHMA EMBUN PAGI	Kec. Tinggi Moncong	7.800.000,00	3.900.000,00	3.900.000,00	-
358	40318730	TK SULAEMAN DG JARUNG	Kec. Tinggi Moncong	15.600.000,00	7.800.000,00	7.800.000,00	-
359	69934618	TK SURYA PANAİKANG	Kec. Tinggi Moncong	10.200.000,00	5.100.000,00	5.100.000,00	-
360	40318732	TK ULUL AZMI BIRORO	Kec. Tinggi Moncong	12.000.000,00	6.000.000,00	6.000.000,00	-
361	69785989	AN - NUR	Kec. Tombolo Pao	8.400.000,00	4.200.000,00	4.200.000,00	-
362	69781337	BIBOIS (BINA BOCAH ISLAM I)	Kec. Tombolo Pao	12.000.000,00	6.000.000,00	6.000.000,00	-

NO	NPSN	NAMA LEMBAGA	KECAMATAN	PAGU	REALISASI		SISA DANA
					TAHAP I	TAHAP II	
363	69781339	MELATI	Kec. Tombolo Pao	18.600.000,00	9.300.000,00	9.300.000,00	-
364	69986194	PAUD SPAS Bolaromang	Kec. Tombolo Pao	15.000.000,00	7.500.000,00	7.500.000,00	-
365	69955406	PAUD SPAS KANREAPIA	Kec. Tombolo Pao	19.800.000,00	9.900.000,00	9.900.000,00	-
366	69991070	PAUD SPAS MAMAMPANG	Kec. Tombolo Pao	31.800.000,00	15.900.000,00	15.900.000,00	-
367	69961656	SPAS BALASSUKA	Kec. Tombolo Pao	22.200.000,00	11.100.000,00	11.100.000,00	-
368	69961045	SPAS ERELEMBANG	Kec. Tombolo Pao	21.000.000,00	10.500.000,00	10.500.000,00	-
369	69963905	SPAS PAO	Kec. Tombolo Pao	19.200.000,00	9.600.000,00	9.600.000,00	-
370	69964985	SPAS TAMAONA	Kec. Tombolo Pao	10.800.000,00	5.400.000,00	5.400.000,00	-
371	69976965	SPS PAUD SPAS TABBINJAI	Kec. Tombolo Pao	15.000.000,00	7.500.000,00	7.500.000,00	-
372	69976691	SPS PAUD SPAS TONASA	Kec. Tombolo Pao	13.800.000,00	6.900.000,00	6.900.000,00	-
373	69931598	TK ABA 04 LEMBANG	Kec. Tombolo Pao	12.600.000,00	6.300.000,00	6.300.000,00	-
374	69925038	TK ABA 05 BUKI	Kec. Tombolo Pao	10.800.000,00	5.400.000,00	5.400.000,00	-
375	69925036	TK ABA II TOMBOLO	Kec. Tombolo Pao	18.600.000,00	9.300.000,00	9.300.000,00	-
376	69844184	TK.AISYIAH BUSTANUL ATFHAL I DATARANG	Kec. Tombolo Pao	7.800.000,00	3.900.000,00	3.900.000,00	-
377	69963641	TK AINUN Pattabakkang	Kec. Tompobulu	37.200.000,00	18.600.000,00	18.600.000,00	-
378	69931542	TK PERTIWI DWP MALAKAJI	Kec. Tompobulu	37.800.000,00	18.900.000,00	18.900.000,00	-
379	69919610	TK Pertiwi Garing	Kec. Tompobulu	22.200.000,00	11.100.000,00	11.100.000,00	-
380	70009528	TK TERATAI BONTBUDDUNG	Kec. Tompobulu	13.800.000,00	6.900.000,00	6.900.000,00	-
381	69789326	PUSAT PAUD RENGANG	Kec. Bajeng Barat	13.800.000,00	6.900.000,00	6.900.000,00	-
382	69789331	PUSAT PAUD MAWAR MEKAR	Kec. Biring Bulu	30.600.000,00	15.300.000,00	15.300.000,00	-
383	69789366	PUSAT PAUD TUNAS INTI BATURAPPE	Kec. Biring Bulu	29.400.000,00	14.700.000,00	14.700.000,00	-
384	69917196	TK PUSAT PAUD BUNGA MAWAR	Kec. Bontolempangan	28.800.000,00	14.400.000,00	14.400.000,00	-
385	69789357	TK PUSAT PAUD BONTOMANAI	Kec. Bontomarannu	19.200.000,00	9.600.000,00	9.600.000,00	-
386	69790072	PAUD SERUNI KALASE RENA	Kec. Bontonompo	22.200.000,00	11.100.000,00	11.100.000,00	-
387	40318661	TK PUSAT PAUD GARUDAYA	Kec. Bontonompo	22.200.000,00	11.100.000,00	11.100.000,00	-
388	69825129	TK PUSAT PAUD KAREBITTE	Kec. Bontonompo Selatan	25.200.000,00	12.600.000,00	12.600.000,00	-

NO	NPSN	NAMA LEMBAGA	KECAMATAN	PAGU	REALISASI		SISA DANA
					TAHAP I	TAHAP II	
389	40318668	TK PUSAT PAUD SIPAKALABBIRI	Kec. Bontonompo Selatan	23.400.000,00	11.700.000,00	11.700.000,00	-
390	69825126	TK. PUSAT PAUD PANRE TANRARA	Kec. Bontonompo Selatan	28.200.000,00	14.100.000,00	14.100.000,00	-
391	69899521	TK PUSAT PAUD AN NISA	Kec. Bungaya	14.400.000,00	7.200.000,00	7.200.000,00	-
392	69899522	TK PUSAT PAUD TUNAS HARAPAN	Kec. Bungaya	21.600.000,00	10.800.000,00	10.800.000,00	-
393	69790071	NEGERI PEMBINA	Kec. Pallangga	24.600.000,00	12.300.000,00	12.300.000,00	-
394	69789298	PUSAT PAUD HARAPAN BANGSA	Kec. Pallangga	57.600.000,00	28.800.000,00	28.800.000,00	-
395	40318697	TK PUSAT PAUD HARAPAN BANGSA	Kec. Parang Loe	16.800.000,00	8.400.000,00	8.400.000,00	-
396	40319090	TK PEMBINA PARIGI	Kec. Parigi	15.600.000,00	7.800.000,00	7.800.000,00	-
397	40318702	TK PUSAT PADU HARAPAN	Kec. Parigi	15.600.000,00	7.800.000,00	7.800.000,00	-
398	69779892	TK PUSAT PAUD TERATAI MAWANG	Kec. Somba Opu	43.800.000,00	21.900.000,00	21.900.000,00	-
399	69936413	TK PUSAT PAUD DAHLIA	Kec. Tinggi Moncong	10.200.000,00	5.100.000,00	5.100.000,00	-
400	69931549	TK NEGERI PEMBINA CAMPAGAYA	Kec. Tompobulu	17.400.000,00	8.700.000,00	8.700.000,00	-
401	40318714	TK PAUD MIFTAHUL KHAER	Kec. Tompobulu	34.800.000,00	17.400.000,00	17.400.000,00	-
402	69918734	TK PUSAT PAUD BUNGA MAWAR TANETE	Kec. Tompobulu	37.200.000,00	18.600.000,00	18.600.000,00	-
403	P9970118	SKB KABUPATEN GOWA	Kec. Somba Opu	4.200.000,00	2.100.000,00	2.100.000,00	-
JUMLAH				8.283.788.000,00	4.139.419.000,00	4.135.088.000,00	-

PEMERINTAH KABUPATEN GOWA
RINCIAN SALDO DANA FKTP TAHUN ANGGARAN 2022

No	FKTP	Nomor Rekening	Nama Bank	Saldo Awal	Penerimaan Tahun 2022	Realisasi	Saldo Akhir Tahun 2022	RINCIAN SALDO			Jumlah
								Saldo Tunai	Saldo Pajak	Saldo Bank	
1	2	3	4	5	6	7	8	9	10	11	12
1	Puskesmas Somba Opu	22501000944309	BRI SUNGGUMINASA	401.927.054,00	2.218.336.546,00	2.522.244.973,00	98.018.627,00	4.768.530,00	-	93.250.097,00	98.018.627,00
2	Puskesmas Samata	22501000959304	BRI SUNGGUMINASA	187.109.016,00	1.593.399.850,00	1.687.314.838,00	93.194.028,00	-	-	93.194.028,00	93.194.028,00
3	Puskesmas Pallangga	22501000938308	BRI SUNGGUMINASA	101.329.873,00	2.834.358.077,00	2.935.687.923,00	27,00	27,00	-	-	27,00
4	Puskesmas Kampili	22501000949309	BRI SUNGGUMINASA	49.121.874,00	1.529.762.826,00	1.578.287.500,00	597.200,00	597.200,00	-	-	597.200,00
5	Puskesmas Kanjilo	22501000932302	BRI SUNGGUMINASA	7.559.022,00	1.153.179.078,00	1.132.929.236,00	27.808.864,00	1.990.000,00	-	25.818.864,00	27.808.864,00
6	Puskesmas Moncobalang	22501000954304	BRI SUNGGUMINASA	24,00	669.851.577,00	666.972.051,00	2.879.550,00	2.879.550,00	-	-	2.879.550,00
7	Puskesmas Pattalassang	22501000936306	BRI SUNGGUMINASA	69.091.915,00	715.835.635,00	784.411.994,00	515.556,00	-	-	515.556,00	515.556,00
8	Puskesmas Paccellekang	22501000943303	BRI SUNGGUMINASA	2.859.327,00	448.135.448,00	449.801.335,00	1.193.440,00	1.193.440,00	-	-	1.193.440,00
9	Puskesmas Bontomarannu	22501000942307	BRI SUNGGUMINASA	87.893.749,00	1.518.350.051,00	1.606.243.800,00	-	-	-	-	-
10	Puskesmas Parangloe	22501000957302	BRI SUNGGUMINASA	19.379.662,00	892.934.438,00	912.160.745,00	153.355,00	153.355,00	-	-	153.355,00
11	Puskesmas Manuju	22501000946301	BRI SUNGGUMINASA	40.898.121,00	586.695.129,00	626.288.650,00	1.304.600,00	1.304.600,00	-	-	1.304.600,00
12	Puskesmas Bajeng	22501000934304	BRI SUNGGUMINASA	84.675.277,00	2.705.899.723,00	2.777.033.524,00	13.541.476,00	-	-	13.541.476,00	13.541.476,00
13	Puskesmas Pa'bentengan	22501000940305	BRI SUNGGUMINASA	12.303.452,00	1.051.392.848,00	1.063.696.300,00	-	-	-	-	-
14	Puskesmas Gentungan	22501000948303	BRI SUNGGUMINASA	23.901.938,00	1.319.721.362,00	1.343.623.300,00	-	-	-	-	-
15	Puskesmas Bontonompo I	22501000956306	BRI SUNGGUMINASA	185,00	1.566.720.265,00	1.566.720.222,00	228,00	200,00	-	28,00	228,00
16	Puskesmas Bontonompo II	22501000941301	BRI SUNGGUMINASA	52.769.390,00	2.241.920.110,00	2.263.645.552,00	31.043.948,00	31.043.948,00	507.582,00	-	31.551.530,00
17	Puskesmas Tinggimoncong	22501000937302	BRI SUNGGUMINASA	20.062.739,00	688.200.086,00	708.262.397,00	428,00	428,00	843.490,00	-	843.918,00
18	Puskesmas Tamaona	22501000939304	BRI SUNGGUMINASA	82.013.751,00	1.064.424.249,00	1.146.435.100,00	2.900,00	2.900,00	-	-	2.900,00
19	Puskesmas Parigi	22501000933308	BRI SUNGGUMINASA	12.581.813,00	472.911.787,00	485.493.600,00	-	-	-	-	-
20	Puskesmas Sapaya	22501000947307	BRI SUNGGUMINASA	55.946.857,00	572.364.993,00	628.311.567,00	283,00	283,00	-	-	283,00
21	Puskesmas Tompobulu	22501000935300	BRI SUNGGUMINASA	127.725.138,00	908.146.762,00	999.066.016,00	36.805.884,00	34.941.584,00	-	1.864.300,00	36.805.884,00
22	Puskesmas Lauwa	22501000945305	BRI SUNGGUMINASA	45.225.295,00	302.009.205,00	337.627.435,00	9.607.065,00	2.841,00	-	9.604.224,00	9.607.065,00
23	Puskesmas Tonrorita	22501000962307	BRI SUNGGUMINASA	20.783.889,00	347.637.111,00	368.420.589,00	411,00	411,00	-	-	411,00
24	Puskesmas Bontolempangan	22501000952302	BRI SUNGGUMINASA	9.307.119,00	533.474.414,00	541.525.307,00	1.256.226,00	1.256.226,00	-	-	1.256.226,00
25	Puskesmas Batumalonro	22501000951306	BRI SUNGGUMINASA	9.709.550,00	287.680.450,00	296.596.100,00	793.900,00	-	-	793.900,00	793.900,00
Jumlah				1.524.176.030	28.223.342.020	29.428.800.054	318.717.996	80.135.523	1.351.072,00	238.582.473,00	320.069.068,00

PEMERINTAH KABUPATEN GOWA
DAFTAR PIUTANG PAJAK HOTEL
Per 31 Desember 2022

(Dalam Rupiah)

No.	Nama Wajib Pajak	TA	Saldo Awal 2022	Mutasi 2022		Saldo Akhir 2022	Penyisihan Piutang Tak Tertagih Tahun 2022				Jumlah
				Penambahan	Pengurangan/ Pelunasan		Belum Jatuh Tempo	1-3 Tahun	3-5 Tahun	> 5 Tahun	
							Lancar	Kurang Lancar	Diragukan	Macet	
1	2	3	4	5	6	7 = (4+5-6)	8	9	10	11	12 = (8+9+10+11)
1	NN	2006	8.500.000,00	-	-	8.500.000,00				8.500.000,00	8.500.000,00
2	Penginapan Sejahtera	2018	881.900,00	-	-	881.900,00			881.900,00		881.900,00
3	Wisma Tulip	2018	1.092.300,00	-	-	1.092.300,00			1.092.300,00		1.092.300,00
4	Wisma Tulip	2018	1.138.400,00	-	-	1.138.400,00			1.138.400,00		1.138.400,00
5	Balla Rimoncong	2019	150.000,00	-	-	150.000,00		150.000,00			150.000,00
6	Balla Rimoncong	2019	190.000,00	-	-	190.000,00		190.000,00			190.000,00
7	Balla Rimoncong	2019	200.000,00	-	-	200.000,00		200.000,00			200.000,00
8	Wisma Rima Melati	2020	123.500,00	-	-	123.500,00		123.500,00			123.500,00
9	Wisma Rima Melati	2020	196.500,00	-	-	196.500,00		196.500,00			196.500,00
10	Wisma Rima Melati	2020	608.300,00	-	-	608.300,00		608.300,00			608.300,00
11	Balla Rimoncong	2020	260.000,00	-	-	260.000,00		260.000,00			260.000,00
12	Lembah Hijau Camp and Resort	2020	700.000,00	-	-	700.000,00		700.000,00			700.000,00
13	Wisma Bukit Benhil	2020	500.000,00	400.000,00	-	900.000,00	400.000,00	500.000,00			900.000,00
14	Penginapan Bahagia	2020	77.272,00	-	-	77.272,00		77.272,00			77.272,00
15	IEFA Resort	2020	413.000,00	-	-	413.000,00		413.000,00			413.000,00
16	IEFA Resort	2020	498.000,00	-	-	498.000,00		498.000,00			498.000,00
17	Penginapan Bulutana	2020	1.350.000,00	10.400.000,00	-	11.750.000,00	10.400.000,00	1.350.000,00			11.750.000,00
18	Celebes Villa & Resort	2021	28.654.950,00	-	-	28.654.950,00		28.654.950,00			28.654.950,00
19	Hotel Celebes Garden	2021	1.718.000,00	-	-	1.718.000,00		1.718.000,00			1.718.000,00
20	D Sawah	2021	4.680.000,00	27.960.000,00	-	32.640.000,00	27.960.000,00	4.680.000,00			32.640.000,00
21	D Strawberry	2021	24.066.000,00	59.315.567,00	-	83.381.567,00	59.315.567,00	24.066.000,00			83.381.567,00
22	The River	2021	24.708.500,00	-	-	24.708.500,00		24.708.500,00			24.708.500,00

No.	Nama Wajib Pajak	TA	Saldo Awal 2022	Mutasi 2022		Saldo Akhir 2022	Penyisihan Piutang Tak Tertagih Tahun 2022				Jumlah
				Penambahan	Pengurangan/ Pelunasan		Belum Jatuh Tempo	1-3 Tahun	3-5 Tahun	> 5 Tahun	
							Lancar	Kurang Lancar	Diragukan	Macet	
1	2	3	4	5	6	7 = (4+5-6)	8	9	10	11	12 = (8+9+10+11)
23	Masagena Cottage 2	2021	15.734.167,00	-	-	15.734.167,00		15.734.167,00			15.734.167,00
24	Masagena Cottage 3	2021	13.067.667,00	-	-	13.067.667,00		13.067.667,00			13.067.667,00
25	Villa Balla Kayua	2022	-	450.000,00	-	450.000,00	450.000,00				450.000,00
26	Wisata Kebun	2022	-	875.000,00	-	875.000,00	875.000,00				875.000,00
27	Lembah Biru	2022	-	400.000,00	-	400.000,00	400.000,00				400.000,00
28	Villa KAV 4	2022	-	2.600.000,00	-	2.600.000,00	2.600.000,00				2.600.000,00
29	Villa Mutiara	2022	-	1.300.000,00	-	1.300.000,00	1.300.000,00				1.300.000,00
30	Villa Iporannu	2022	-	780.000,00	-	780.000,00	780.000,00				780.000,00
31	Villa 3 Dimensi	2022	-	230.000,00	-	230.000,00	230.000,00				230.000,00
32	Villa Gunung Sahari	2022	-	200.000,00	-	200.000,00	200.000,00				200.000,00
	TOTAL		129.508.456,00	104.910.567,00	-	234.419.023,00	104.910.567,00	117.895.856,00	3.112.600,00	8.500.000,00	234.419.023,00
Persentase Penyisihan							5%	10%	50%	100%	
Nilai Penyisihan							5.245.528,35	11.789.585,60	1.556.300,00	8.500.000,00	27.091.413,95
Nilai Bersih Piutang per 31 Desember 2022							99.665.038,65	106.106.270,40	1.556.300,00	0,00	207.327.609,05

PEMERINTAH KABUPATEN GOWA
DAFTAR PIUTANG PAJAK RESTORAN
Per 31 Desember 2022

(Dalam Rupiah)

No.	Nama Wajib Pajak	TA	Saldo Awal 2022	Mutasi 2022		Saldo Akhir 2022	Penyisihan Piutang Tak Tertagih Tahun 2022				Jumlah
				Penambahan	Pengurangan/ Pelunasan		Belum Jatuh Tempo	1-3 Tahun	3-5 Tahun	> 5 Tahun	
							Lancar	Kurang Lancar	Diragukan	Macet	
1	2	3	4	5	6	7 = (4+5-6)	8	9	10	11	12 = (8+9+10+11)
1	Lesehan Sadriah	2017	250.000,00	-	-	250.000,00			250.000,00		250.000,00
2	Coto Nusantara	2017	2.000.000,00	-	-	2.000.000,00			2.000.000,00		2.000.000,00
3	Coto Nusantara	2017	2.000.000,00	-	-	2.000.000,00			2.000.000,00		2.000.000,00
4	Mie Tedy	2018	3.000.000,00	-	-	3.000.000,00			3.000.000,00		3.000.000,00
5	Lesehan Hj. Wati	2018	200.000,00	-	-	200.000,00			200.000,00		200.000,00
6	Lesehan Hj. Wati	2018	200.000,00	-	-	200.000,00			200.000,00		200.000,00
7	Lesehan Hj. Wati	2018	200.000,00	-	-	200.000,00			200.000,00		200.000,00
8	Lesehan Anda	2018	555.000,00	-	-	555.000,00			555.000,00		555.000,00
9	Lesehan Anda	2018	436.500,00	-	-	436.500,00			436.500,00		436.500,00
10	Lesehan Anda	2018	505.000,00	-	-	505.000,00			505.000,00		505.000,00
11	Lesehan Saripa	2018	70.000,00	-	-	70.000,00			70.000,00		70.000,00
12	Lesehan Saripa	2018	90.000,00	-	-	90.000,00			90.000,00		90.000,00
13	Lesehan Saripa	2018	65.000,00	-	-	65.000,00			65.000,00		65.000,00
14	Ayam Geprek 52	2018	161.300,00	-	-	161.300,00			161.300,00		161.300,00
15	Mie Terbang 99	2018	770.699,00	-	-	770.699,00			770.699,00		770.699,00
16	Mie Terbang 99	2018	734.075,00	-	-	734.075,00			734.075,00		734.075,00
17	Mie Terbang 99	2018	870.755,00	-	-	870.755,00			870.755,00		870.755,00
18	Nasi Bebek Pak Djanggut	2018	1.846.100,00	-	-	1.846.100,00			1.846.100,00		1.846.100,00
19	Nasi Bebek Pak Djanggut	2018	1.758.200,00	-	-	1.758.200,00			1.758.200,00		1.758.200,00
20	Rm.Donald Mee	2019	3.696.935,00	-	-	3.696.935,00		3.696.935,00			3.696.935,00
21	Rm.Donald Mee	2019	3.062.565,00	-	-	3.062.565,00		3.062.565,00			3.062.565,00
22	Rm.Donald Mee	2019	3.242.800,00	-	-	3.242.800,00		3.242.800,00			3.242.800,00
23	Rm.Donald Mee	2019	3.018.675,00	-	-	3.018.675,00		3.018.675,00			3.018.675,00
24	Rm.Donald Mee	2019	3.213.870,00	-	-	3.213.870,00		3.213.870,00			3.213.870,00
25	Rm.Donald Mee	2019	2.977.480,00	-	-	2.977.480,00		2.977.480,00			2.977.480,00
26	Rm.Donald Mee	2019	3.135.275,00	-	-	3.135.275,00		3.135.275,00			3.135.275,00
27	Rm.Donald Mee	2019	2.892.308,00	-	-	2.892.308,00		2.892.308,00			2.892.308,00
28	Rm.Donald Mee	2019	641.930,00	-	-	641.930,00		641.930,00			641.930,00

No.	Nama Wajib Pajak	TA	Saldo Awal 2022	Mutasi 2022		Saldo Akhir 2022	Penyisihan Piutang Tak Tertagih Tahun 2022				Jumlah
				Penambahan	Pengurangan/ Pelunasan		Belum Jatuh Tempo	1-3 Tahun	3-5 Tahun	> 5 Tahun	
							Lancar	Kurang Lancar	Diragukan	Macet	
1	2	3	4	5	6	7 = (4+5-6)	8	9	10	11	12 = (8+9+10+11)
29	Rm.Akkaddo	2019	5.315.100,00	-	-	5.315.100,00		5.315.100,00			5.315.100,00
30	Warung Makan Eka 1	2019	107.200,00	-	-	107.200,00		107.200,00			107.200,00
31	Warung Bakso Mas Adi	2019	1.995.800,00	-	-	1.995.800,00		1.995.800,00			1.995.800,00
32	Warkop MPTA	2019	53.500,00	-	-	53.500,00		53.500,00			53.500,00
33	Bagonk Seafod	2019	106.800,00	-	-	106.800,00		106.800,00			106.800,00
34	Gallery Coffe Gowa	2019	99.200,00	-	-	99.200,00		99.200,00			99.200,00
36	Warkop Khanza	2019	38.200,00	-	-	38.200,00		38.200,00			38.200,00
37	Warkop MPTA	2019	101.700,00	-	-	101.700,00		101.700,00			101.700,00
38	Rm. Asap 3	2019	306.000,00	-	-	306.000,00		306.000,00			306.000,00
39	Warung Makan Eka 1	2019	88.800,00	-	-	88.800,00		88.800,00			88.800,00
40	Warkop Kembar	2019	29.000,00	-	-	29.000,00		29.000,00			29.000,00
41	Rm. Wahyu Gowa	2019	271.500,00	-	-	271.500,00		271.500,00			271.500,00
42	Warung Bakso Mas Adi	2019	4.024.300,00	-	-	4.024.300,00		4.024.300,00			4.024.300,00
43	Warkop 93	2019	199.600,00	-	-	199.600,00		199.600,00			199.600,00
44	Kedai Kopi Malino	2019	801.300,00	-	-	801.300,00		801.300,00			801.300,00
45	Warung Makan Puji	2019	110.000,00	-	-	110.000,00		110.000,00			110.000,00
46	Rm. Doel	2019	55.600,00	-	-	55.600,00		55.600,00			55.600,00
47	Sop Saudara & Ikan Bakar	2019	239.500,00	-	-	239.500,00		239.500,00			239.500,00
48	Riolo Cafe And Restaurant	2019	1.150.275,00	-	-	1.150.275,00		1.150.275,00			1.150.275,00
49	Rm. Makan Padang Denai	2019	228.600,00	-	-	228.600,00		228.600,00			228.600,00
50	Lesehan Hj,Ci'nong	2019	541.000,00	-	-	541.000,00		541.000,00			541.000,00
51	BTS Cafe	2019	268.200,00	-	-	268.200,00		268.200,00			268.200,00
52	RM.Sang Surya Sea Food	2019	1.397.000,00	-	-	1.397.000,00		1.397.000,00			1.397.000,00
53	Rm.Soto Betawi	2019	236.500,00	-	-	236.500,00		236.500,00			236.500,00
54	Warkop 93	2019	208.500,00	-	-	208.500,00		208.500,00			208.500,00
55	Kedai Kopi Malino	2019	616.200,00	-	-	616.200,00		616.200,00			616.200,00
56	Warung Makan Puji	2019	47.500,00	-	-	47.500,00		47.500,00			47.500,00
57	Sop Saudara & Ikan Bakar	2019	2.488.800,00	-	-	2.488.800,00		2.488.800,00			2.488.800,00
58	Rumah Makan 47	2019	170.500,00	-	-	170.500,00		170.500,00			170.500,00
59	Warung Bakso Solo Idola	2019	338.700,00	-	-	338.700,00		338.700,00			338.700,00
60	Rm. Akkaddo	2019	4.071.300,00	-	-	4.071.300,00		4.071.300,00			4.071.300,00

No.	Nama Wajib Pajak	TA	Saldo Awal 2022	Mutasi 2022		Saldo Akhir 2022	Penyisihan Piutang Tak Tertagih Tahun 2022				Jumlah
				Penambahan	Pengurangan/ Pelunasan		Belum Jatuh Tempo	1-3 Tahun	3-5 Tahun	> 5 Tahun	
							Lancar	Kurang Lancar	Diragukan	Macet	
1	2	3	4	5	6	7 = (4+5-6)	8	9	10	11	12 = (8+9+10+11)
61	Rm. Ayam Penyet Pak Tjomot	2019	6.099.350,00	-	-	6.099.350,00		6.099.350,00			6.099.350,00
62	Riolo Cafe And Restaurant	2019	1.125.890,00	-	-	1.125.890,00		1.125.890,00			1.125.890,00
63	Mie Teddy	2019	2.484.500,00	-	-	2.484.500,00		2.484.500,00			2.484.500,00
64	BAKSO GOWA BAKSO DAENG	2020	182.200,00	-	-	182.200,00		182.200,00			182.200,00
65	LESEHAN HJ.ANTI	2020	65.500,00	-	-	65.500,00		65.500,00			65.500,00
66	RM.PADANG TJ RAYA	2020	71.500,00	-	-	71.500,00		71.500,00			71.500,00
67	WARKOP ISTANA MAPALA	2020	71.000,00	-	-	71.000,00		71.000,00			71.000,00
68	MASAGENA CAFE 1	2020	85.500,00	-	-	85.500,00		85.500,00			85.500,00
69	BAKSO GOWA BAKSO DAENG	2020	864.200,00	-	-	864.200,00		864.200,00			864.200,00
70	BAKSO GORENG BAPER	2020	520.100,00	-	-	520.100,00		520.100,00			520.100,00
71	GALERY COFFEE GOWA	2020	481.600,00	-	-	481.600,00		481.600,00			481.600,00
72	RM.SOTO BETAWI	2020	169.500,00	-	-	169.500,00		169.500,00			169.500,00
73	COTO NUSANTARA GOWA	2020	2.862.000,00	-	-	2.862.000,00		2.862.000,00			2.862.000,00
74	WARUNG KONRO HJ.WATI	2020	135.000,00	-	-	135.000,00		135.000,00			135.000,00
75	RM. AKKADDO	2020	5.135.700,00	-	-	5.135.700,00		5.135.700,00			5.135.700,00
76	RIOLO CAFÉ AND RESTAURANT	2020	755.650,00	-	-	755.650,00		755.650,00			755.650,00
77	MIE TEDY	2020	2.383.200,00	-	-	2.383.200,00		2.383.200,00			2.383.200,00
78	ASSIPANA 4 GOWA	2020	54.600,00	-	-	54.600,00		54.600,00			54.600,00
79	BAKSO BOOM MAS ADI GOWA	2020	13.400,00	-	-	13.400,00		13.400,00			13.400,00
80	BAKSO RAKSASA MAS ADI MANGGARUPI	2020	56.000,00	-	-	56.000,00		56.000,00			56.000,00
81	WARKOP ANDI TONRO GOWA	2020	54.400,00	-	-	54.400,00		54.400,00			54.400,00
82	RM.SANTAN BERLADA GOWA	2020	87.600,00	-	-	87.600,00		87.600,00			87.600,00
83	WARUNG SIDO MAKMUR SOLO GOWA	2020	244.300,00	-	-	244.300,00		244.300,00			244.300,00
84	RM.PADANG CENDANA GOWA	2020	509.700,00	-	-	509.700,00		509.700,00			509.700,00
85	COTO DAN PALLUBASA KAISAR GOWA	2020	19.000,00	-	-	19.000,00		19.000,00			19.000,00
86	RM.PADANG SURYA BINTANG GOWA	2020	6.200,00	-	-	6.200,00		6.200,00			6.200,00
88	JUN KAFE DAN RESTO	2020	4.900,00	-	-	4.900,00		4.900,00			4.900,00
89	RM.PADANG MANINJAU INDAH GOWA	2020	60.500,00	-	-	60.500,00		60.500,00			60.500,00
90	PALLUBASA TUMANURUNG GOWA	2020	162.800,00	-	-	162.800,00		162.800,00			162.800,00
91	SOP KIKIL GOWA	2020	15.000,00	-	-	15.000,00		15.000,00			15.000,00
92	MASAGENA CAFE	2020	69.300,00	-	-	69.300,00		69.300,00			69.300,00

No.	Nama Wajib Pajak	TA	Saldo Awal 2022	Mutasi 2022		Saldo Akhir 2022	Penyisihan Piutang Tak Tertagih Tahun 2022				Jumlah
				Penambahan	Pengurangan/ Pelunasan		Belum Jatuh Tempo	1-3 Tahun	3-5 Tahun	> 5 Tahun	
							Lancar	Kurang Lancar	Diragukan	Macet	
1	2	3	4	5	6	7 = (4+5-6)	8	9	10	11	12 = (8+9+10+11)
93	RM FAMILY MALINO	2020	2.123.100,00	-	-	2.123.100,00		2.123.100,00			2.123.100,00
94	LESEHAN ANDA	2020	400.000,00	-	-	400.000,00		400.000,00			400.000,00
95	LESEHAN SADRIA	2020	250.000,00	-	-	250.000,00		250.000,00			250.000,00
96	LESEHAN GAYA BARU	2020	250.000,00	-	-	250.000,00		250.000,00			250.000,00
97	LESEHAN BUNDA	2020	250.000,00	-	-	250.000,00		250.000,00			250.000,00
98	LESEHAN ESTRI	2020	250.000,00	-	-	250.000,00		250.000,00			250.000,00
99	LESEHAN HJ.WATI	2020	400.000,00	-	-	400.000,00		400.000,00			400.000,00
100	LESEHAN DG.MAKKA	2020	400.000,00	-	-	400.000,00		400.000,00			400.000,00
101	LESEHAN HJ. ANTY	2020	400.000,00	-	-	400.000,00		400.000,00			400.000,00
102	LESEHAN SARIPA	2020	200.000,00	-	-	200.000,00		200.000,00			200.000,00
103	LESEHAN DG.RASIA	2020	200.000,00	-	-	200.000,00		200.000,00			200.000,00
104	LESEHAN DG. BAU	2020	200.000,00	-	-	200.000,00		200.000,00			200.000,00
105	LESEHAN AISYAH TAJUDDIN	2020	250.000,00	-	-	250.000,00		250.000,00			250.000,00
106	LESEHAN RAIS FATTAH	2020	250.000,00	-	-	250.000,00		250.000,00			250.000,00
107	LESEHAN HARAPAN	2020	250.000,00	-	-	250.000,00		250.000,00			250.000,00
108	LESEHAN PUTRI KEMBAR	2020	200.000,00	-	-	200.000,00		200.000,00			200.000,00
109	LESEHAN ANNISYA	2020	250.000,00	-	-	250.000,00		250.000,00			250.000,00
110	LESEHAN CAHAYA UJUNG	2020	250.000,00	-	-	250.000,00		250.000,00			250.000,00
111	LESEHAN MODENA	2020	250.000,00	-	-	250.000,00		250.000,00			250.000,00
112	LESEHAN HJ.ROHANI	2020	250.000,00	-	-	250.000,00		250.000,00			250.000,00
113	LESEHAN MEGA BARU	2020	400.000,00	-	-	400.000,00		400.000,00			400.000,00
114	LESEHAN AGUS DG.SIKKI	2020	400.000,00	-	-	400.000,00		400.000,00			400.000,00
115	BAKSO GORENG BAPER	2020	478.100,00	-	-	478.100,00		478.100,00			478.100,00
116	KIOS BAKSO KAMPOENG DJAWA	2020	1.898.500,00	4.276.300,00	-	6.174.800,00	4.276.300,00	1.898.500,00			6.174.800,00
117	GALERY COFFEE GOWA	2020	313.700,00	-	-	313.700,00		313.700,00			313.700,00
118	WARKOP D'MAX 147	2020	19.000,00	-	-	19.000,00		19.000,00			19.000,00
119	RM.AYAM GORENG SEDAP MALINO	2020	1.156.800,00	-	-	1.156.800,00		1.156.800,00			1.156.800,00
120	WR. PASURUAN	2020	337.000,00	-	-	337.000,00		337.000,00			337.000,00
121	RM.RATU MINANG	2020	303.600,00	-	-	303.600,00		303.600,00			303.600,00
122	RM.PADANG TJ RAYA	2020	249.500,00	-	-	249.500,00		249.500,00			249.500,00
123	WARKOP KALLY	2020	76.100,00	-	-	76.100,00		76.100,00			76.100,00

No.	Nama Wajib Pajak	TA	Saldo Awal 2022	Mutasi 2022		Saldo Akhir 2022	Penyisihan Piutang Tak Tertagih Tahun 2022				Jumlah
				Penambahan	Pengurangan/ Pelunasan		Belum Jatuh Tempo	1-3 Tahun	3-5 Tahun	> 5 Tahun	
							Lancar	Kurang Lancar	Diragukan	Macet	
1	2	3	4	5	6	7 = (4+5-6)	8	9	10	11	12 = (8+9+10+11)
124	BAKSO SOLO GOWA	2020	78.300,00	-	-	78.300,00		78.300,00			78.300,00
125	WARKOP DOTTORO GOWA	2020	10.400,00	-	-	10.400,00		10.400,00			10.400,00
126	RM.SOTO BETAWI	2020	138.000,00	-	-	138.000,00		138.000,00			138.000,00
127	COTO NUSANTARA GOWA	2020	2.482.200,00	-	-	2.482.200,00		2.482.200,00			2.482.200,00
128	WARUNG BAKSO MAS MUD	2020	343.800,00	-	-	343.800,00		343.800,00			343.800,00
129	KEDAI KOPI MALINO	2020	926.500,00	-	-	926.500,00		926.500,00			926.500,00
130	WARUNG MAKAN PUJI	2020	10.500,00	-	-	10.500,00		10.500,00			10.500,00
131	WARUNG KONRO HJ.WATI	2020	204.000,00	-	-	204.000,00		204.000,00			204.000,00
132	NGOPI DULU BY SIJA	2020	1.542.200,00	-	-	1.542.200,00		1.542.200,00			1.542.200,00
133	WARUNG MAKA HJ.UGI	2020	151.700,00	-	-	151.700,00		151.700,00			151.700,00
134	RM.PUSAKO MINANG 2	2020	38.200,00	-	-	38.200,00		38.200,00			38.200,00
135	RM. AKKADDO	2020	4.797.500,00	-	-	4.797.500,00		4.797.500,00			4.797.500,00
136	RIOLO CAFÉ AND RESTAURANT	2020	337.100,00	-	-	337.100,00		337.100,00			337.100,00
137	MIE TEDY	2020	1.717.000,00	-	-	1.717.000,00		1.717.000,00			1.717.000,00
138	ASSIPANA 4 GOWA	2020	176.600,00	-	-	176.600,00		176.600,00			176.600,00
139	BAKSO BOOM MAS ADI GOWA	2020	55.900,00	-	-	55.900,00		55.900,00			55.900,00
140	BAKSO RAKSASA MAS ADI MANGGARUPI	2020	77.900,00	-	-	77.900,00		77.900,00			77.900,00
141	WARTEG ANANDA	2020	408.400,00	-	-	408.400,00		408.400,00			408.400,00
142	RM.SANTAN BERLADA GOWA	2020	81.600,00	-	-	81.600,00		81.600,00			81.600,00
143	WARKOP SABILA	2020	6.800,00	-	-	6.800,00		6.800,00			6.800,00
144	WARKOP DG.SIJA GOWA	2020	146.500,00	-	-	146.500,00		146.500,00			146.500,00
145	WARUNG SIDO MAKMUR SOLO GOWA	2020	326.700,00	-	-	326.700,00		326.700,00			326.700,00
146	RM.PADANG CENDANA GOWA	2020	664.900,00	-	-	664.900,00		664.900,00			664.900,00
147	COTO DAN PALLUBASA KAISAR GOWA	2020	52.000,00	-	-	52.000,00		52.000,00			52.000,00
148	RM.PADANG SURYA BINTANG GOWA	2020	333.700,00	-	-	333.700,00		333.700,00			333.700,00
149	RM.PADANG MANINJAU INDAH GOWA	2020	37.000,00	-	-	37.000,00		37.000,00			37.000,00
150	PALLUBASA TUMANURUNG GOWA	2020	12.500,00	-	-	12.500,00		12.500,00			12.500,00
151	NASI KUNING CINTA GOWA	2020	144.720,00	-	-	144.720,00		144.720,00			144.720,00
152	WR PANGKEP SOP SAUDARA GOWA	2020	885.200,00	-	-	885.200,00		885.200,00			885.200,00
153	RM FAMILY MALINO	2020	1.008.100,00	-	-	1.008.100,00		1.008.100,00			1.008.100,00
154	BAKSO PANDAWA	2020	2.326.300,00	16.200,00	-	2.342.500,00	16.200,00	2.326.300,00			2.342.500,00

No.	Nama Wajib Pajak	TA	Saldo Awal 2022	Mutasi 2022		Saldo Akhir 2022	Penyisihan Piutang Tak Tertagih Tahun 2022				Jumlah
				Penambahan	Pengurangan/ Pelunasan		Belum Jatuh Tempo	1-3 Tahun	3-5 Tahun	> 5 Tahun	
							Lancar	Kurang Lancar	Diragukan	Macet	
1	2	3	4	5	6	7 = (4+5-6)	8	9	10	11	12 = (8+9+10+11)
155	DAPUR ITIK	2020	550.000,00	-	-	550.000,00		550.000,00			550.000,00
156	CAFÉ GOAL	2020	70.000,00	-	-	70.000,00		70.000,00			70.000,00
157	WARKOP 56	2020	1.714.200,00	-	-	1.714.200,00		1.714.200,00			1.714.200,00
158	WARUNG AYAM GORENG SEDERHANA DG	2020	3.502.500,00	-	-	3.502.500,00		3.502.500,00			3.502.500,00
159	WARUNG BAKSO SIDO MAMPIR H IJO	2020	1.562.000,00	-	-	1.562.000,00		1.562.000,00			1.562.000,00
160	BAKSO GORENG BAPER	2020	320.800,00	-	-	320.800,00		320.800,00			320.800,00
161	GALERY COFFEE GOWA	2020	178.000,00	-	-	178.000,00		178.000,00			178.000,00
162	WARKOP D MAX 147	2020	42.100,00	-	-	42.100,00		42.100,00			42.100,00
163	WARUNG BAKSO MAS TOING	2020	1.585.050,00	-	-	1.585.050,00		1.585.050,00			1.585.050,00
164	RM.AYAM GORENG SEDAP MALINO	2020	828.000,00	-	-	828.000,00		828.000,00			828.000,00
165	WR. PASURUAN	2020	222.300,00	-	-	222.300,00		222.300,00			222.300,00
166	RM. ANGING MAMMIRI	2020	31.283.826,00	-	-	31.283.826,00		31.283.826,00			31.283.826,00
167	RM. ANGING MAMMIRI	2020	22.392.625,00	-	-	22.392.625,00		22.392.625,00			22.392.625,00
168	WARKOP KALLY	2020	11.200,00	-	-	11.200,00		11.200,00			11.200,00
169	WARKOP MALUNRA	2020	5.400,00	-	-	5.400,00		5.400,00			5.400,00
170	BAKSO SOLO GOWA	2020	191.600,00	-	-	191.600,00		191.600,00			191.600,00
171	WARUNG PANGKEP SOP SAUDARA KALAS	2020	51.000,00	-	-	51.000,00		51.000,00			51.000,00
172	BTS CAFÉ	2020	258.400,00	-	-	258.400,00		258.400,00			258.400,00
173	WARKOP DOTTORO GOWA	2020	8.000,00	-	-	8.000,00		8.000,00			8.000,00
174	RM.SOTO BETAWI	2020	51.000,00	-	-	51.000,00		51.000,00			51.000,00
175	WARUNG BAKSO MAS MUD	2020	249.400,00	-	-	249.400,00		249.400,00			249.400,00
176	COTO NUSANTARA GOWA	2020	2.702.400,00	-	-	2.702.400,00		2.702.400,00			2.702.400,00
177	KEDAI KOPI MALINO	2020	370.600,00	-	-	370.600,00		370.600,00			370.600,00
178	WARUNG MAKAN PUJI	2020	11.000,00	-	-	11.000,00		11.000,00			11.000,00
179	WARUNG KONRO HJ.WATI	2020	57.500,00	-	-	57.500,00		57.500,00			57.500,00
180	WARKOP DJ 33	2020	52.100,00	-	-	52.100,00		52.100,00			52.100,00
182	WARUNG MAKAN HJ.UGI	2020	193.300,00	-	-	193.300,00		193.300,00			193.300,00
183	RUMAH MAKAN 47	2020	191.500,00	-	-	191.500,00		191.500,00			191.500,00
184	RM. AKKADDO	2020	2.705.900,00	-	-	2.705.900,00		2.705.900,00			2.705.900,00
186	RIOLO CAFÉ AND RESTAURANT	2020	399.100,00	-	-	399.100,00		399.100,00			399.100,00
187	RM.DARA DAENG	2020	1.078.900,00	-	-	1.078.900,00		1.078.900,00			1.078.900,00

No.	Nama Wajib Pajak	TA	Saldo Awal 2022	Mutasi 2022		Saldo Akhir 2022	Penyisihan Piutang Tak Tertagih Tahun 2022				Jumlah
				Penambahan	Pengurangan/ Pelunasan		Belum Jatuh Tempo	1-3 Tahun	3-5 Tahun	> 5 Tahun	
							Lancar	Kurang Lancar	Diragukan	Macet	
1	2	3	4	5	6	7 = (4+5-6)	8	9	10	11	12 = (8+9+10+11)
188	MIE TEDY	2020	3.169.700,00	-	-	3.169.700,00		3.169.700,00			3.169.700,00
189	THE VILLAGE (PADIVALLEY GOLF CLUB)	2020	38.191.520,00	-	-	38.191.520,00		38.191.520,00			38.191.520,00
190	BTS CAFÉ GOWA	2020	159.700,00	-	-	159.700,00		159.700,00			159.700,00
191	RM. PECEL LELE LELA	2020	59.050,00	-	-	59.050,00		59.050,00			59.050,00
192	MOKULA COFFEE GOWA	2020	525.100,00	-	-	525.100,00		525.100,00			525.100,00
193	WR PANGKEP SOP SAUDARA GOWA	2020	41.700,00	-	-	41.700,00		41.700,00			41.700,00
194	WARUNG PANGKEP SOP SAUDARA TANET	2020	638.693,00	-	-	638.693,00		638.693,00			638.693,00
195	WARTEG ANANDA	2020	233.100,00	-	-	233.100,00		233.100,00			233.100,00
196	RM. MURAH BARU	2020	8.600,00	-	-	8.600,00		8.600,00			8.600,00
198	RM. PECEL LELE LELA	2020	18.500,00	-	-	18.500,00		18.500,00			18.500,00
199	NASI KUNING BAJI 2	2020	397.800,00	-	-	397.800,00		397.800,00			397.800,00
200	MOKULA COFFEE GOWA	2020	243.900,00	-	-	243.900,00		243.900,00			243.900,00
201	WR PANGKEP SOP SAUDARA GOWA	2020	41.700,00	-	-	41.700,00		41.700,00			41.700,00
202	BTS CAFÉ	2020	108.100,00	-	-	108.100,00		108.100,00			108.100,00
203	BAKSO PANDAWA	2020	1.449.000,00	-	-	1.449.000,00		1.449.000,00			1.449.000,00
204	RM.KHUMAIRAH	2020	500.000,00	-	-	500.000,00		500.000,00			500.000,00
205	WARUNG MAKAN KHAS JATIM	2020	150.000,00	-	-	150.000,00		150.000,00			150.000,00
206	BAKSO MASA KINI GOWA	2020	500.000,00	-	-	500.000,00		500.000,00			500.000,00
207	RM.SANTAN BERLADA GOWA	2020	100.000,00	-	-	100.000,00		100.000,00			100.000,00
208	WARUNG SIDO MAKMUR SOLO GOWA	2020	1.005.500,00	-	-	1.005.500,00		1.005.500,00			1.005.500,00
209	RM.SIDO MAMPIR GOWA	2020	238.300,00	-	-	238.300,00		238.300,00			238.300,00
210	WARUNG BAKSO PAK MANTEP	2020	91.500,00	-	-	91.500,00		91.500,00			91.500,00
211	RM.RATU MINANG	2020	54.100,00	-	-	54.100,00		54.100,00			54.100,00
212	WARUNG PANGKEP SOP SAUDARA	2020	100.000,00	-	-	100.000,00		100.000,00			100.000,00
213	BTS CAFÉ	2020	200.000,00	-	-	200.000,00		200.000,00			200.000,00
215	RM. MURAH BARU	2020	444.600,00	-	-	444.600,00		444.600,00			444.600,00
216	RIOLO CAFÉ AND RESTAURANT	2020	400.000,00	-	-	400.000,00		400.000,00			400.000,00
217	RM.DARA DAENG	2020	818.600,00	-	-	818.600,00		818.600,00			818.600,00
218	KEDAI ALMAIDAH	2020	757.400,00	-	-	757.400,00		757.400,00			757.400,00
219	RUMAH MAKAN 47	2020	191.500,00	-	-	191.500,00		191.500,00			191.500,00
220	BAKSO WONG SRAGEN	2020	1.598.500,00	-	-	1.598.500,00		1.598.500,00			1.598.500,00

No.	Nama Wajib Pajak	TA	Saldo Awal 2022	Mutasi 2022		Saldo Akhir 2022	Penyisihan Piutang Tak Tertagih Tahun 2022				Jumlah
				Penambahan	Pengurangan/ Pelunasan		Belum Jatuh Tempo	1-3 Tahun	3-5 Tahun	> 5 Tahun	
							Lancar	Kurang Lancar	Diragukan	Macet	
1	2	3	4	5	6	7 = (4+5-6)	8	9	10	11	12 = (8+9+10+11)
221	BAKMI EQ	2020	1.992.100,00	-	-	1.992.100,00		1.992.100,00			1.992.100,00
222	SOP PANGKEP SAUDARA GOWA	2020	300.000,00	-	-	300.000,00		300.000,00			300.000,00
223	NGOPI DULU BY SIJA	2020	938.600,00	-	-	938.600,00		938.600,00			938.600,00
224	WARUNG PRIMA FOOD	2020	121.900,00	-	-	121.900,00		121.900,00			121.900,00
225	WARKOP DJ 33	2020	100.000,00	-	-	100.000,00		100.000,00			100.000,00
226	WARUNG KONRO HJ.WATI	2020	204.000,00	-	-	204.000,00		204.000,00			204.000,00
227	WARUNG MAKAN PUJI	2020	110.000,00	-	-	110.000,00		110.000,00			110.000,00
228	WARUNG KOPI CANTENG	2020	538.700,00	-	-	538.700,00		538.700,00			538.700,00
229	COBE COBENA MALINO	2020	469.500,00	-	-	469.500,00		469.500,00			469.500,00
230	WARUNG BAKSO MAS MUD	2020	300.000,00	-	-	300.000,00		300.000,00			300.000,00
231	COTO NUSANTARA GOWA	2020	2.702.400,00	-	-	2.702.400,00		2.702.400,00			2.702.400,00
232	RM.CITRA MINANG GOWA	2020	309.000,00	-	-	309.000,00		309.000,00			309.000,00
233	RM.SOTO BETAWI	2020	300.000,00	-	-	300.000,00		300.000,00			300.000,00
234	WARKOP DOTTORO GOWA	2020	70.000,00	-	-	70.000,00		70.000,00			70.000,00
235	DAPUR IS	2020	680.100,00	-	-	680.100,00		680.100,00			680.100,00
236	BAKSO SOLO GOWA	2020	200.000,00	-	-	200.000,00		200.000,00			200.000,00
237	WARUNG BLITAR	2020	100.000,00	-	-	100.000,00		100.000,00			100.000,00
238	WARKOP ISTANA MAPALA	2020	100.000,00	-	-	100.000,00		100.000,00			100.000,00
239	WARKOP KALLY	2020	100.000,00	-	-	100.000,00		100.000,00			100.000,00
240	RM.PADANG TJ RAYA	2020	250.000,00	-	-	250.000,00		250.000,00			250.000,00
241	COTO PARAİKATTE	2020	893.500,00	-	-	893.500,00		893.500,00			893.500,00
242	RM.ASAP 3	2020	306.000,00	-	-	306.000,00		306.000,00			306.000,00
243	RM.WONG JATIM	2020	100.000,00	-	-	100.000,00		100.000,00			100.000,00
244	WARUNG BAKSO PAK MANTEP	2020	434.200,00	-	-	434.200,00		434.200,00			434.200,00
245	WR. PASURUAN	2020	222.300,00	-	-	222.300,00		222.300,00			222.300,00
246	WR. MAS AHMAD	2020	2.354.000,00	-	-	2.354.000,00		2.354.000,00			2.354.000,00
247	THE COFF COFFEE	2020	2.354.000,00	-	-	2.354.000,00		2.354.000,00			2.354.000,00
248	GALERY COFFEE GOWA	2020	178.000,00	-	-	178.000,00		178.000,00			178.000,00
249	BAKSO GOWA BAKSO DAENG	2020	492.900,00	-	-	492.900,00		492.900,00			492.900,00
250	WARUNG BAKSO SIDO MAMPIR H IJO	2020	1.562.000,00	-	-	1.562.000,00		1.562.000,00			1.562.000,00
251	WARUNG AYAM GORENG SEDERHANA DG	2020	3.502.500,00	-	-	3.502.500,00		3.502.500,00			3.502.500,00

No.	Nama Wajib Pajak	TA	Saldo Awal 2022	Mutasi 2022		Saldo Akhir 2022	Penyisihan Piutang Tak Tertagih Tahun 2022				Jumlah
				Penambahan	Pengurangan/ Pelunasan		Belum Jatuh Tempo	1-3 Tahun	3-5 Tahun	> 5 Tahun	
							Lancar	Kurang Lancar	Diragukan	Macet	
1	2	3	4	5	6	7 = (4+5-6)	8	9	10	11	12 = (8+9+10+11)
252	CAFÉ GOAL	2020	70.000,00	-	-	70.000,00		70.000,00			70.000,00
253	COTO ALAUDDIN 3	2020	746.900,00	-	-	746.900,00		746.900,00			746.900,00
254	RM. PECEL LELE LELA	2020	84.000,00	-	-	84.000,00		84.000,00			84.000,00
255	DAPUR ITIK	2020	550.000,00	-	-	550.000,00		550.000,00			550.000,00
256	BAKSO SRAGEN CITY	2020	240.400,00	-	-	240.400,00		240.400,00			240.400,00
257	RM FAMILY MALINO	2020	1.008.000,00	-	-	1.008.000,00		1.008.000,00			1.008.000,00
258	NASI KUNING CINTA GOWA	2020	150.000,00	-	-	150.000,00		150.000,00			150.000,00
259	PALLUBASA TUMANURUNG GOWA	2020	150.000,00	-	-	150.000,00		150.000,00			150.000,00
260	DIALOGUE COFFEE SHOP GOWA	2020	100.000,00	-	-	100.000,00		100.000,00			100.000,00
261	KIOS 91 GOWA	2020	1.639.300,00	-	-	1.639.300,00		1.639.300,00			1.639.300,00
262	RM.PADANG SURYA BINTANG GOWA	2020	333.700,00	-	-	333.700,00		333.700,00			333.700,00
263	COTO DAN PALLUBASA KAISAR GOWA	2020	100.000,00	-	-	100.000,00		100.000,00			100.000,00
264	WARUNG SOP SAUDARA GOWA	2020	223.500,00	-	-	223.500,00		223.500,00			223.500,00
265	RM.PADANG CENDANA GOWA	2020	664.900,00	-	-	664.900,00		664.900,00			664.900,00
266	WARKOP DG.SIJA GOWA	2020	146.500,00	-	-	146.500,00		146.500,00			146.500,00
267	WARKOP SABILA	2020	50.000,00	-	-	50.000,00		50.000,00			50.000,00
268	WARKOP ANDI TONRO GOWA	2020	121.500,00	-	-	121.500,00		121.500,00			121.500,00
269	BAKSO BOOM MAS ADI GOWA	2020	55.900,00	-	-	55.900,00		55.900,00			55.900,00
270	WARKOP RADJA GOWA	2020	250.000,00	-	-	250.000,00		250.000,00			250.000,00
271	ASSIPANA 4 GOWA	2020	176.600,00	-	-	176.600,00		176.600,00			176.600,00
272	WARUNG MAKAN KHAS JATIM	2020	134.900,00	-	-	134.900,00		134.900,00			134.900,00
273	BAKSO MASA KINI GOWA	2020	232.300,00	-	-	232.300,00		232.300,00			232.300,00
274	RM.SANTAN BERLADA GOWA	2020	49.200,00	-	-	49.200,00		49.200,00			49.200,00
275	WARUNG SIDO MAKMUR SOLO GOWA	2020	1.036.500,00	-	-	1.036.500,00		1.036.500,00			1.036.500,00
276	RM.SIDO MAMPIR GOWA	2020	165.700,00	-	-	165.700,00		165.700,00			165.700,00
277	WR PANGKEP SOP SAUDARA GOWA	2020	153.000,00	-	-	153.000,00		153.000,00			153.000,00
278	RM.KHUMAIRAH	2020	227.700,00	-	-	227.700,00		227.700,00			227.700,00
279	BAKSO PANDAWA	2020	1.268.500,00	-	-	1.268.500,00		1.268.500,00			1.268.500,00
280	BASO BUDHE GENDUT	2020	162.900,00	-	-	162.900,00		162.900,00			162.900,00
281	WARUNG BAKSO SYUKUR SIDO MUNCUL	2020	193.900,00	-	-	193.900,00		193.900,00			193.900,00
282	WARKOP 56	2020	204.500,00	-	-	204.500,00		204.500,00			204.500,00

No.	Nama Wajib Pajak	TA	Saldo Awal 2022	Mutasi 2022		Saldo Akhir 2022	Penyisihan Piutang Tak Tertagih Tahun 2022				Jumlah
				Penambahan	Pengurangan/ Pelunasan		Belum Jatuh Tempo	1-3 Tahun	3-5 Tahun	> 5 Tahun	
							Lancar	Kurang Lancar	Diragukan	Macet	
1	2	3	4	5	6	7 = (4+5-6)	8	9	10	11	12 = (8+9+10+11)
283	WARUNG BAKSO MAS TOING	2020	440.000,00	-	-	440.000,00		440.000,00			440.000,00
284	RM.AYAM GORENG SEDAP MALINO	2020	1.457.100,00	-	-	1.457.100,00		1.457.100,00			1.457.100,00
285	WARKOP PAGI HARI	2020	12.851.790,00	-	7.178.750,00	5.673.040,00		5.673.040,00			5.673.040,00
286	BAKSO RAKSASA MAS ALI	2020	89.200,00	-	-	89.200,00		89.200,00			89.200,00
287	RM. ANGING MAMMIRI	2020	8.831.999,00	-	-	8.831.999,00		8.831.999,00			8.831.999,00
288	RM.PADANG DENAI	2020	95.500,00	-	-	95.500,00		95.500,00			95.500,00
289	RM.RATU MINANG	2020	55.700,00	-	-	55.700,00		55.700,00			55.700,00
290	AYAM GEPREK D UKU KOPI ACEH	2020	199.600,00	-	-	199.600,00		199.600,00			199.600,00
292	WARUNG BAKSO MAS MUD	2020	200.200,00	-	-	200.200,00		200.200,00			200.200,00
293	KEDAI KOPI MALINO	2020	698.400,00	-	-	698.400,00		698.400,00			698.400,00
294	NGOPI DULU BY SIJA	2020	462.400,00	-	-	462.400,00		462.400,00			462.400,00
295	RM. MURAH BARU	2020	211.000,00	-	-	211.000,00		211.000,00			211.000,00
296	RM. AKKADDO	2020	1.436.600,00	-	-	1.436.600,00		1.436.600,00			1.436.600,00
297	RM. DELTA	2020	956.100,00	-	-	956.100,00		956.100,00			956.100,00
298	RIOLO CAFÉ	2020	66.200,00	-	-	66.200,00		66.200,00			66.200,00
299	RM.DARA DAENG	2020	346.400,00	-	-	346.400,00		346.400,00			346.400,00
301	NASI KUNING BAJI 2	2020	302.000,00	-	-	302.000,00		302.000,00			302.000,00
302	WARUNG PANGKEP SOP SAUDARA TANET	2020	3.203.800,00	-	-	3.203.800,00		3.203.800,00			3.203.800,00
303	CAFÉ RESTO 18 BECKHAM GOWA	2020	5.727.200,00	-	-	5.727.200,00		5.727.200,00			5.727.200,00
304	WARTEG SELERA	2020	3.600.000,00	-	-	3.600.000,00		3.600.000,00			3.600.000,00
305	WARUNG MAKAN KHAS JATIM	2020	110.700,00	-	-	110.700,00		110.700,00			110.700,00
306	WARUNG SIDO MAKMUR SOLO GOWA	2020	608.600,00	-	-	608.600,00		608.600,00			608.600,00
307	RM.SIDO MAMPIR GOWA	2020	54.800,00	-	-	54.800,00		54.800,00			54.800,00
308	WR PANGKEP SOP SAUDARA GOWA	2020	176.400,00	-	-	176.400,00		176.400,00			176.400,00
309	RM.KHUMAIRAH	2020	198.900,00	-	-	198.900,00		198.900,00			198.900,00
310	BAKSO PANDAWA	2020	1.100.000,00	-	-	1.100.000,00		1.100.000,00			1.100.000,00
311	WARKOP 56	2020	101.200,00	-	-	101.200,00		101.200,00			101.200,00
312	WARUNG BAKSO MAS TOING	2020	273.400,00	-	-	273.400,00		273.400,00			273.400,00
315	WARUNG BAKSO MAS MUD	2020	164.100,00	-	-	164.100,00		164.100,00			164.100,00
316	KEDAI KOPI MALINO	2020	305.000,00	-	-	305.000,00		305.000,00			305.000,00
318	CAFÉ RESTO 18 BECKHAM GOWA	2020	5.943.880,00	4.188.845,00	-	10.132.725,00	4.188.845,00	5.943.880,00			10.132.725,00

No.	Nama Wajib Pajak	TA	Saldo Awal 2022	Mutasi 2022		Saldo Akhir 2022	Penyisihan Piutang Tak Tertagih Tahun 2022				Jumlah
				Penambahan	Pengurangan/ Pelunasan		Belum Jatuh Tempo	1-3 Tahun	3-5 Tahun	> 5 Tahun	
							Lancar	Kurang Lancar	Diragukan	Macet	
1	2	3	4	5	6	7 = (4+5-6)	8	9	10	11	12 = (8+9+10+11)
320	WARUNG PANGKEP SOP SAUDARA TANET	2020	2.987.637,00	-	-	2.987.637,00		2.987.637,00			2.987.637,00
323	RM. RIUNG GUNUNG	2020	500.000,00	-	-	500.000,00		500.000,00			500.000,00
324	DAPUR IS	2020	800.000,00	-	-	800.000,00		800.000,00			800.000,00
325	WARUNG MAKAN PUJI	2021	162.500,00	-	-	162.500,00		162.500,00			162.500,00
326	BAKSO RAKSASA MAS ALI	2021	5.500,00	-	-	5.500,00		5.500,00			5.500,00
327	BAKSO RAKSASA MAS ADI	2021	153.300,00	-	-	153.300,00		153.300,00			153.300,00
328	RM KHUMAIRAH	2021	55.300,00	-	-	55.300,00		55.300,00			55.300,00
329	AYAM GORENG SEDAP MALINO	2021	2.393.400,00	-	-	2.393.400,00		2.393.400,00			2.393.400,00
330	DAPUR IS	2021	200.000,00	-	-	200.000,00		200.000,00			200.000,00
331	BAKSO KAMPUNG DJAWA	2021	5.870.300,00	-	-	5.870.300,00		5.870.300,00			5.870.300,00
332	BAKSO KEPALA SAPI	2021	4.400,00	-	-	4.400,00		4.400,00			4.400,00
333	RM LIMBUNG MAS INDAH	2021	1.258.550,00	-	-	1.258.550,00		1.258.550,00			1.258.550,00
334	WR SOP SAUDARA LIMBUNG	2021	139.500,00	-	-	139.500,00		139.500,00			139.500,00
335	THE VILLAGE PADDYVALLEY	2021	38.442.344,00	-	-	38.442.344,00		38.442.344,00			38.442.344,00
336	JANJI JIWA JILID 176	2021	850.000,00	-	-	850.000,00		850.000,00			850.000,00
337	PECEL LELA LELE	2021	263.400,00	-	-	263.400,00		263.400,00			263.400,00
338	RM AYAM FATMAWATY	2021	3.516.545,00	-	1.519.735,00	1.996.810,00		1.996.810,00			1.996.810,00
339	BAKSO PANDAWA	2021	8.200.700,00	-	3.938.000,00	4.262.700,00		4.262.700,00			4.262.700,00
340	MOKULA COFFEE	2021	606.200,00	-	-	606.200,00		606.200,00			606.200,00
341	WARKOP DG SIJA	2021	32.600,00	-	-	32.600,00		32.600,00			32.600,00
342	BAKSO MASA KINI	2021	464.500,00	-	-	464.500,00		464.500,00			464.500,00
343	RM SANTAN BERLADA	2021	68.400,00	-	-	68.400,00		68.400,00			68.400,00
344	WARKOP ANDI TONRO	2021	3.000,00	-	-	3.000,00		3.000,00			3.000,00
345	WARUNG MAKAN KHAS JATIM	2021	106.700,00	-	-	106.700,00		106.700,00			106.700,00
346	BAKSO BOOM MAS ADI	2021	2.000,00	-	-	2.000,00		2.000,00			2.000,00
347	RM PADANG CENDANA	2021	135.500,00	-	-	135.500,00		135.500,00			135.500,00
348	BUBUR AYAM MBAK SRI	2021	511.500,00	-	-	511.500,00		511.500,00			511.500,00
349	WARUNG BAKSO MAS TOING	2021	240.400,00	-	-	240.400,00		240.400,00			240.400,00
350	CAFÉ GOAL	2021	623.400,00	-	590.000,00	33.400,00		33.400,00			33.400,00
351	GALERY COFFEE	2021	8.700,00	-	-	8.700,00		8.700,00			8.700,00
352	BAKSO GORENG BAPER	2021	271.900,00	-	-	271.900,00		271.900,00			271.900,00

No.	Nama Wajib Pajak	TA	Saldo Awal 2022	Mutasi 2022		Saldo Akhir 2022	Penyisihan Piutang Tak Tertagih Tahun 2022				Jumlah
				Penambahan	Pengurangan/ Pelunasan		Belum Jatuh Tempo	1-3 Tahun	3-5 Tahun	> 5 Tahun	
							Lancar	Kurang Lancar	Diragukan	Macet	
1	2	3	4	5	6	7 = (4+5-6)	8	9	10	11	12 = (8+9+10+11)
353	BAKSO BUDHE GENDUT	2021	518.050,00	-	-	518.050,00		518.050,00			518.050,00
354	WR. SYUKUR SIDOMUNCUL	2021	45.600,00	-	-	45.600,00		45.600,00			45.600,00
355	WR. MAS AHMAD	2021	580.000,00	-	580.000,00	0,00		0,00			0,00
356	AYAM GEPREK D UKU / KOPI ACEH	2021	48.200,00	-	-	48.200,00		48.200,00			48.200,00
357	RM. RATU MINANG	2021	92.700,00	-	-	92.700,00		92.700,00			92.700,00
358	RM. PADANG DENAI	2021	430.800,00	-	-	430.800,00		430.800,00			430.800,00
359	WARKOP NGOPI DULU BY SIJA	2021	65.300,00	-	-	65.300,00		65.300,00			65.300,00
360	WARUNG MAKAN PRIMA FOOD	2021	2.023.900,00	-	445.200,00	1.578.700,00		1.578.700,00			1.578.700,00
361	WARKOP DOTTORO	2021	272.400,00	-	-	272.400,00		272.400,00			272.400,00
362	COTO SUNGGU 1	2021	2.099.600,00	-	-	2.099.600,00		2.099.600,00			2.099.600,00
363	COTO NUSANTARA	2021	176.900,00	-	-	176.900,00		176.900,00			176.900,00
364	WARUNG BLITAR	2021	20.900,00	-	-	20.900,00		20.900,00			20.900,00
365	RM. CITRA MINANG	2021	187.600,00	-	-	187.600,00		187.600,00			187.600,00
366	RM. SANG SURYA SEA FOOD	2021	538.300,00	-	-	538.300,00		538.300,00			538.300,00
367	WARUNG MAKAN HJ. UGI	2021	278.800,00	-	-	278.800,00		278.800,00			278.800,00
368	BAKSO SRAGEN CITY	2021	346.300,00	-	-	346.300,00		346.300,00			346.300,00
369	BAKSO WONG SRAGEN	2021	466.900,00	-	-	466.900,00		466.900,00			466.900,00
370	RM COBEK COBEK	2021	15.192.381,00	19.445.619,00	15.192.381,00	19.445.619,00	19.445.619,00	0,00			19.445.619,00
371	RM. DEWI SRI	2021	29.035.300,00	12.903.010,00	-	41.938.310,00	12.903.010,00	29.035.300,00			41.938.310,00
372	RM. AKKADDO	2021	138.100,00	-	-	138.100,00		138.100,00			138.100,00
373	AYAM PENYET PAK TJOMOT	2021	2.771.100,00	2.178.450,00	2.771.100,00	2.178.450,00	2.178.450,00	0,00			2.178.450,00
374	KIOS AROMA	2021	5.493.100,00	3.698.800,00	2.980.500,00	6.211.400,00	3.698.800,00	2.512.600,00			6.211.400,00
375	RM DELTA	2021	2.527.100,00	3.505.150,00	2.527.100,00	3.505.150,00	3.505.150,00	0,00			3.505.150,00
376	RM ANGING MAMIRI	2021	7.309.000,00	5.964.182,00	7.309.000,00	5.964.182,00	5.964.182,00	0,00			5.964.182,00
377	MIE TITI	2021	3.748.000,00	4.159.600,00	3.748.000,00	4.159.600,00	4.159.600,00	0,00			4.159.600,00
378	KEDAI ALMAIDAH	2021	740.150,00	-	-	740.150,00		740.150,00			740.150,00
379	SOP UBI MBAK JUM	2021	4.750.900,00	-	-	4.750.900,00		4.750.900,00			4.750.900,00
380	RM. ADI JAYA	2021	863.500,00	-	-	863.500,00		863.500,00			863.500,00
381	RM. NASI KUNING BAJI2	2021	398.100,00	-	-	398.100,00		398.100,00			398.100,00
382	RM. MIE TEDY	2021	761.200,00	-	-	761.200,00		761.200,00			761.200,00
383	ROTI BOY	2021	2.464.800,00	-	2.464.800,00	0,00		0,00			0,00

No.	Nama Wajib Pajak	TA	Saldo Awal 2022	Mutasi 2022		Saldo Akhir 2022	Penyisihan Piutang Tak Tertagih Tahun 2022				Jumlah
				Penambahan	Pengurangan/ Pelunasan		Belum Jatuh Tempo	1-3 Tahun	3-5 Tahun	> 5 Tahun	
							Lancar	Kurang Lancar	Diragukan	Macet	
1	2	3	4	5	6	7 = (4+5-6)	8	9	10	11	12 = (8+9+10+11)
384	COTO BONTOMANAI	2021	398.000,00	-	398.000,00	0,00		0,00			0,00
385	PT. FASTFOOD INDONESIA TBK Citralan	2021	93.531.873,00	-	93.531.873,00	0,00		0,00			0,00
386	PT. FASTFOOD INDONESIA TBK Pallangga	2021	94.221.398,00	-	94.221.398,00	0,00		0,00			0,00
387	MC.DONALD	2021	167.596.058,00	244.568.611,00	167.596.058,00	244.568.611,00	244.568.611,00	0,00			244.568.611,00
388	KFC Pallangga	2022	0,00	93.889.999,00		93.889.999,00	93.889.999,00				93.889.999,00
389	KFC Citraland Gowa	2022	0,00	92.633.902,00		92.633.902,00	92.633.902,00				92.633.902,00
	TOTAL		842.108.871,00	491.428.668,00	406.991.895,00	926.545.644,00	491.428.668,00	419.404.347,00	15.712.629,00	-	926.545.644,00
Persentase Penyisihan							5%	10%	50%	100%	
Nilai Penyisihan							24.571.433,40	41.940.434,70	7.856.314,50	0,00	74.368.182,60
Nilai Bersih Piutang per 31 Desember 2022							466.857.234,60	377.463.912,30	7.856.314,50	0,00	852.177.461,40

PEMERINTAH KABUPATEN GOWA
DAFTAR PIUTANG PAJAK HIBURAN
Per 31 Desember 2022

(Dalam Rupiah)

No.	Nama Wajib Pajak	TA	Saldo Awal 2022	Mutasi 2022		Saldo Akhir 2022	Penyisihan Piutang Tak Tertagih Tahun 2022				Jumlah
				Penambahan	Pengurangan/ Pelunasan		Belum Jatuh Tempo	1-3 Tahun	3-5 Tahun	> 5 Tahun	
							Lancar	Kurang Lancar	Diragukan	Macet	
1	2	3	4	5	6	7 = (4+5-6)	8	9	10	11	12 = (8+9+10+11)
1	NN	2006	490.000,00	-	-	490.000,00				490.000,00	490.000,00
2	Mama Nyonya	2019	624.950,00	-	-	624.950,00		624.950,00			624.950,00
3	Mama Nyonya	2019	141.000,00	-	-	141.000,00		141.000,00			141.000,00
4	Pitcentrum	2021	4.163.474	-	4.163.474,00	0,00		0,00			0,00
5	Mama Nyonya	2021	677.000	-	677.000,00	0,00		0,00			0,00
6	Harland Wisata Kebun	2021	82.500	-	82.500,00	0,00		0,00			0,00
7	Lyric	2022	-	4.809.480,00	-	4.809.480,00	4.809.480,00				4.809.480,00
TOTAL			6.178.924,00	4.809.480,00	4.922.974,00	6.065.430,00	4.809.480,00	765.950,00	-	490.000,00	6.065.430,00
Persentase Penyisihan							5%	10%	50%	100%	
Nilai Penyisihan							240.474,00	76.595,00	0,00	490.000,00	807.069,00
Nilai Bersih Piutang per 31 Desember 2022							4.569.006,00	689.355,00	0,00	0,00	5.258.361,00

PEMERINTAH KABUPATEN GOWA
DAFTAR PIUTANG PAJAK PENERANGAN JALAN
Per 31 Desember 2022

(Dalam Rupiah)

No.	Nama SKPD	TA	Saldo Awal 2022	Mutasi 2022		Saldo Akhir 2022	Penyisihan Piutang Tak Tertagih Tahun 2022				Jumlah	
				Penambahan	Pengurangan/ Pelunasan		Belum Jatuh Tempo	1-3 Tahun	3-5 Tahun	> 5 Tahun		
							Lancar	Kurang Lancar	Diragukan	Macet		
1	2	3	4	5	6	7 = (4+5-6)	8	9	10	11	12 = (8+9+10+11)	
1	Masa Desember 2021	2021	3.805.049.939,00	4.280.011.436,00	3.805.049.939,00	4.280.011.436,00	4.280.011.436,00				4.280.011.436,00	
	TOTAL		3.805.049.939,00	4.280.011.436,00	3.805.049.939,00	4.280.011.436,00	4.280.011.436,00	-	-	-	4.280.011.436,00	
Persentase Penyisihan							5%	10%	50%	100%		
Nilai Penyisihan							214.000.571,80	0,00	0,00	0,00	0,00	214.000.571,80
Nilai Bersih Piutang per 31 Desember 2022							4.066.010.864,20	0,00	0,00	0,00	0,00	4.066.010.864,20

PEMERINTAH KABUPATEN GOWA
DAFTAR PIUTANG PAJAK MINERAL BUKAN LOGAM DAN BATUAN
Per 31 Desember 2022

(Dalam Rupiah)

No.	Nama Wajib Pajak	TA	Saldo Awal 2022	Mutasi 2022		Saldo Akhir 2022	Penyisihan Piutang Tak Tertagih Tahun 2022				Jumlah	
				Penambahan	Pengurangan/ Pelunasan		Belum Jatuh Tempo	1-3 Tahun	3-5 Tahun	> 5 Tahun		
							Lancar	Kurang Lancar	Diragukan	Macet		
1	2	3	4	5	6	7 = (4+5-6)	8	9	10	11	12 = (8+9+10+11)	
1	Ayu Lestari	2012	3.600.000,00	-	-	3.600.000,00				3.600.000,00	3.600.000,00	
2	Muh Yusuf Bangsawan	2013	2.615.625,00	-	-	2.615.625,00				2.615.625,00	2.615.625,00	
3	Sinar Alam	2014	3.000.000,00	-	-	3.000.000,00				3.000.000,00	3.000.000,00	
4	Sinar Alam	2015	30.000.000,00	-	-	30.000.000,00				30.000.000,00	30.000.000,00	
5	Sumber Panca Jaya	2015	11.400.000,00	-	-	11.400.000,00				11.400.000,00	11.400.000,00	
6	Harfiah Graha Perkasa	2015	27.940.000,00	-	-	27.940.000,00				27.940.000,00	27.940.000,00	
7	Sinar Alam	2016	7.500.000,00	-	-	7.500.000,00				7.500.000,00	7.500.000,00	
8	Bumi Sarana Beton (BSB)	2016	57.115.000,00	-	-	57.115.000,00				57.115.000,00	57.115.000,00	
9	Cipta Beton Sinar Perkasa	2016	16.090.000,00	-	-	16.090.000,00				16.090.000,00	16.090.000,00	
10	Citra Tama Timurindo	2016	7.600.000,00	-	-	7.600.000,00				7.600.000,00	7.600.000,00	
11	Harfiah Graha Perkasa	2016	31.445.000,00	-	-	31.445.000,00				31.445.000,00	31.445.000,00	
12	Sinar Jaya Abadi	2016	39.322.500,00	-	-	39.322.500,00				39.322.500,00	39.322.500,00	
13	Putra Jaya	2016	19.600.000,00	-	-	19.600.000,00				19.600.000,00	19.600.000,00	
14	Mega Struktur	2016	4.000.000,00	-	-	4.000.000,00				4.000.000,00	4.000.000,00	
15	Bontoramba	2016	1.500.000,00	-	-	1.500.000,00				1.500.000,00	1.500.000,00	
16	Putra Tunggal Cemerlang	2016	6.800.000,00	-	-	6.800.000,00				6.800.000,00	6.800.000,00	
17	Tri Star Mandiri	2016	16.975.000,00	-	-	16.975.000,00				16.975.000,00	16.975.000,00	
18	Sudirman	2016	3.000.000,00	-	-	3.000.000,00				3.000.000,00	3.000.000,00	
19	Danu Nusantara	2016	3.900.000,00	-	-	3.900.000,00				3.900.000,00	3.900.000,00	
20	Putra Unggul	2016	4.000.000,00	-	-	4.000.000,00				4.000.000,00	4.000.000,00	
21	Kalimastim Makmur Abadi	2017	2.000.000,00	-	-	2.000.000,00			2.000.000,00		2.000.000,00	
22	Kalimastim Makmur Abadi	2018	7.500.000,00	-	-	7.500.000,00			7.500.000,00		7.500.000,00	
23	Harfiah Graha Perkasa	2019	5.200.000,00	-	-	5.200.000,00		5.200.000,00			5.200.000,00	
24	Kalimastim Makmur Abadi	2019	2.000.000,00	-	-	2.000.000,00		2.000.000,00			2.000.000,00	
25	PT.Geostone Khamilah	2019	78.000.000,00	-	-	78.000.000,00		78.000.000,00			78.000.000,00	
26	Hariyanto	2019	2.250.000,00	-	-	2.250.000,00		2.250.000,00			2.250.000,00	
27	Kelompok Tani	2019	750.000,00	-	-	750.000,00		750.000,00			750.000,00	
28	PT. Aneka batu Persada	2020	6.280.000,00	-	-	6.280.000,00		6.280.000,00			6.280.000,00	
29	PT Kalimastim Makmur	2020	10.000.000,00	-	-	10.000.000,00		10.000.000,00			10.000.000,00	
	TOTAL		411.383.125,00	-	-	411.383.125,00	-	104.480.000,00	9.500.000,00	297.403.125,00	411.383.125,00	
	Persentase Penyisihan							5%	10%	50%	100%	
	Nilai Penyisihan							0,00	10.448.000,00	4.750.000,00	297.403.125,00	312.601.125,00
	Nilai Bersih Piutang per 31 Desember 2022							0,00	94.032.000,00	4.750.000,00	0,00	98.782.000,00

PEMERINTAH KABUPATEN GOWA
DAFTAR PIUTANG PAJAK BUMI DAN BANGUNAN PEDESAAN DAN PERKOTAAN
Per 31 Desember 2022

(Dalam Rupiah)

No.	Tahun Pajak	Saldo Awal 2022	Mutasi 2022									Saldo Akhir 2022	Penyisihan Piutang Tak Tertagih Tahun 2021				Jumlah		
			Penambahan		Pengurangan						Belum Jatuh Tempo		1-3 Tahun	3-5 Tahun	> 5 Tahun				
			Penetapan Massal	Penetapan Berkas Pelayanan	Pokok Tunai	Klaim STTS	Pembayaran BRI yang lewat tahun	Koreksi atas Pengembalian SPPT	Pembayaran BPD	Pembayaran Berkas Pelayanan BPD	Reklas ke Piutang Lain - lain		Lancar	Kurang Lancar	Diragukan	Macet			
1	2	4	5	6	7	8	9	10	11	12	13	14 = (4+5+6-7 s/d 13)	15	16	17	18	19 = (15+16+17+18)		
A	Penetapan BPKD Kab Gowa																		
1	2013	1.178.462.685,00	-	-	25.035.400,00	2.670.618,00							1.150.756.667,00				1.150.756.667,00	1.150.756.667,00	
2	2014	4.080.225.123,00	-	-	63.374.009,00	4.524.888,00							4.012.326.226,00				4.012.326.226,00	4.012.326.226,00	
3	2015	2.247.847.565,00	-	-	66.392.930,00	2.328.811,00							2.179.125.824,00				2.179.125.824,00	2.179.125.824,00	
4	2016	989.593.393,00	-	-	62.015.383,00	9.516.102,00							918.061.908,00				918.061.908,00	918.061.908,00	
5	2017	4.757.179.934,00	-	-	108.199.434,00	9.145.657,00							4.639.834.843,00		4.639.834.843,00		4.639.834.843,00	4.639.834.843,00	
6	2018	5.270.178.442,00	-	-	123.970.337,00	8.029.354,00							5.138.178.751,00		5.138.178.751,00		5.138.178.751,00	5.138.178.751,00	
7	2019	4.995.429.241,00	-	-	170.122.074,00	14.548.373,00							4.810.758.794,00		4.810.758.794,00		4.810.758.794,00	4.810.758.794,00	
8	2020	1.759.385.792,00	-	-	265.058.209,00	-							1.494.327.583,00		1.494.327.583,00		1.494.327.583,00	1.494.327.583,00	
9	2021	6.325.316.352,00	-	-	496.128.510,00	189.795,00	34.267.598,00						5.794.730.449,00		5.794.730.449,00		5.794.730.449,00	5.794.730.449,00	
10	2022	0,00	30.144.156.114,00	337.504.637,00	18.685.280.249,00	-	-	1.152.883.784,00	108.630.462,00	133.114.755,00	134.056.361,00	10.267.695.140,00	10.267.695.140,00				10.267.695.140,00	10.267.695.140,00	
	TOTAL	31.603.618.527,00	30.144.156.114,00	337.504.637,00	20.065.576.535,00	50.953.598,00	34.267.598,00	1.152.883.784,00	108.630.462,00	133.114.755,00	134.056.361,00	40.405.796.185,00	10.267.695.140,00	12.099.816.826,00	9.778.013.594,00	8.260.270.625,00	40.405.796.185,00	40.405.796.185,00	
					Persentase Penyisihan									5%	10%	50%	100%		
					Nilai Penyisihan									513.384.757,00	1.209.981.682,60	4.889.006.797,00	8.260.270.625,00	14.872.643.861,60	
					Nilai Bersih Piutang per 31 Desember 2022									9.754.310.383,00	10.889.835.143,40	4.889.006.797,00	0,00	25.533.152.323,40	

PEMERINTAH KABUPATEN GOWA
DAFTAR PIUTANG BEA PEROLEHAN HAK ATAS TANAH DAN BANGUNAN (BPHTB)
 Per 31 Desember 2022

(Dalam Rupiah)

No.	Kode	NOP	Wajib Pajak BPHTB (Pembeli)	Nomor SKPD	Letak Tanah	Harga Transaksi	Saldo Awal 2022	Mutasi 2022			Saldo Akhir 2022	Penyisihan Piutang Tak Tertagih Tahun 2022				Jumlah
								Penambahan	Pengurangan			Belum Jatuh Tempo	1-3 Tahun	3-5 Tahun	> 5 Tahun	
									Pembayaran	Pembatalan						
1	2	3	4	5	6	7	9	10	11	12	13	14	15	16	17	18
1	1	730604001400302840	SAENAL SYAM JL. ANGGREK II NO. 17 B, BONTORANNU, MARISO, MAKASSAR	8332/SKPD-BPHTB/12/2019	PERUMAHAN BATARA INDAH SAMATA BLOK A NO. 15 KP. GARAGANTI Somba Opu	79.000.000	950.000				950.000		950.000			950.000
2	1	730604001300603800	NUR AFNI, SH BTN GRIYA PALUPI BLOK B NO. 16, TATANGA, PALU	8302/SKPD-BPHTB/12/2019	KOMP. BTN PACCINONGANG HARAPAN PA 21/11 PACCINONGANG Somba Opu	146.000.000	4.300.000				4.300.000		4.300.000			4.300.000
3	1	730612000101000111	NURNAMONG LAWO, EMPO, LALABATA, SOPPENG	8243/SKPD-BPHTB/12/2019	GRIYA BAROMBONG BLOK H1 NO. 11 KANJULO Barombong	146.000.000	4.300.000				4.300.000		4.300.000			4.300.000
4	1	730615000800101052	KHATUJAH KHAMZAH S JL. BAYAM NO. 1 A, WAJO BATU, BANTOALA, MAKASSAR	8195/SKPD-BPHTB/12/2019	VILLA PATTALLASSANG INDAH 3 BLOK N NO. 20 TIMBUSENG Pattalassang	146.000.000	4.300.000			4.300.000	-					-
5	1	730615000800101052	MARHANA JL. BATUA RAYA NO. 12 A, MANGGALA, MAKASSAR	8194/SKPD-BPHTB/12/2019	VILLA PATTALLASSANG INDAH 3 BLOK J NO. 11 TIMBUSENG Pattalassang	146.000.000	4.300.000			4.300.000	-					-
6	1	730604001300801580	ADE RIANSYAH JL. RAPPOCINI LR. 9 B NO. 6, BUAKANA, MAKASSAR	8138/SKPD-BPHTB/12/2019	JL. AL. FAJRIH RAYA PACCINONGANG Somba Opu	200.000.000	7.000.000			7.000.000	-					-
7	1	730605000300801201	SUPRIADI BTN GRAHA MAWANG ASRI, SOMBA OPU, GOWA	8096/SKPD-BPHTB/12/2019	FAKULTAS TEKNIK UNHAS BLOK Q NO. 10 BORONGLOE Bontomarannu	146.000.000	4.300.000				4.300.000		4.300.000			4.300.000
8	1	730605000101301090	PT. EN3 GREEN ENERGY HOME BASE ARMED NO. 46, TEKKOTANRU, NIRANNUANG, BONTOMARANNU, GOWA	7989/SKPD-BPHTB/12/2019	KP. SAMAYA ROMANG LOE Bontomarannu	69.975.500	498.775				498.775		498.775			498.775
9	1	730605000101301090	PT. EN3 GREEN ENERGY HOME BASE ARMED NO. 46, TEKKOTANRU, NIRANNUANG, BONTOMARANNU, GOWA	7988/SKPD-BPHTB/12/2019	KP. SAMAYA ROMANG LOE Bontomarannu	69.996.500	499.825				499.825		499.825			499.825
10	1	730605000300704151	SITTI HUSNAENI, SE JL. KAJENJENG DALAM 4 NO. 47/10 BLOK VI, MANGGALA, MAKASSAR	7942/SKPD-BPHTB/11/2019	CITRA BONTOMARANNU BLOK F 5 NO. 08 BORONGLOE Bontomarannu	146.000.000	4.300.000				4.300.000		4.300.000			4.300.000
11	1	730602000601600490	MUSTARI BONTOA, BAROMBONG, BAJENG GOWA	7879/SKPD-BPHTB/11/2019	DUSUN BONTOMAERO MACCINI BAJI Bajeng	90.000.000	1.500.000				1.500.000		1.500.000			1.500.000
12	1	730604001000301720	INDARWATI DUSUN LENGKONG, BAWALIPIU, WOTU, LUWU TIMUR	7749/SKPD-BPHTB/11/2019	KOMPLEKS ANGGREK INSANI BLOK C NO. 2 TOMBOLO	87.500.000	1.375.000				1.375.000		1.375.000			1.375.000

No.	Kode	NOP	Wajib Pajak BPHTB (Pembeli)	Nomor SKPD	Letak Tanah	Harga Transaksi	Saldo Awal 2022	Mutasi 2022			Saldo Akhir 2022	Penyisihan Piutang Tak Tertagih Tahun 2022				Jumlah
								Penambahan	Pengurangan			Belum Jatuh Tempo	1-3 Tahun	3-5 Tahun	> 5 Tahun	
									Pembayaran	Pembatalan						
1	2	3	4	5	6	7	9	10	11	12	13	14	15	16	17	18
					Somba Opu											
13	1	730605000300801201	SOFIANI PAKADANG JL. RAPPOCINI RAYA LR. 9 NO. 28, BUAKANA, MAKASSAR	7611/SKPD-BPHTB/11/2019	FAKULTAS TEKNIK UNHAS BLOK D NO. 34 BORONGLOE Bontomaranu	250.000.000	9.500.000				9.500.000		9.500.000			9.500.000
14	1	730605000300801201	SOFIANI PAKADANG JL. RAPPOCINI RAYA LR. 9 NO. 28, BUAKANA, MAKASSAR	7612/SKPD-BPHTB/11/2019	FAKULTAS TEKNIK UNHAS BLOK D NO. 33 BORONGLOE Bontomaranu	250.000.000	9.500.000				9.500.000		9.500.000			9.500.000
15	1	730615000400402440	H. HASIM NOOR ISMAIL JL. RUMAH SAKIT FAISAL XVII NO. 07, BANTA-BANTAENG, RAPPOCINI, MAKASSAR	7698/SKPD-BPHTB/11/2019	PERUMAHAN BONEWA ESTATE BLOK E NO. 1 SUNGUMANAI Pattalassang	200.000.000	7.000.000				7.000.000		7.000.000			7.000.000
16	1	730604001400303061	A. FITRIANTI GUNTUR JL. JEND SUDIRMAN, BENTENGE, UJUNG BULU, BULUKUMBA	7567/SKPD-BPHTB/11/2019	PERUM. MUTIARA INDAH VILLAGE BLOK EE/06 ROMANG POLONG Somba Opu	815.551.480	37.777.574			37.777.574	-					-
17	1	730615000800101051	JONI B JL. VETERAN SELATAN NO. 371 A, MAMAJANG, MAKASSAR	7522/SKPD-BPHTB/11/2019	VILLA PATTALASSANG INDAH 3 BLOK e NO. 15 TIMBUSENG Pattalassang	146.000.000	4.300.000				4.300.000		4.300.000			4.300.000
18	1	730615000800101051	MIFTAHUL CHAERI BTN MAKKIO BAJI, BANGKALA, MANGGALA, MAKASSAR	7524/SKPD-BPHTB/11/2019	VILLA PATTALASSANG INDAH 3 BLOK f NO. 16 TIMBUSENG Pattalassang	146.000.000	4.300.000			4.300.000	-					-
19	1	730615000800101051	ANDI NUR AIDIL ADHA MASTAM, S. Pd BTN PAO-PAO PERMAI B 10 NO. 09, PACCINONGANG, SOMBA OPU, GOWA	7525/SKPD-BPHTB/11/2019	VILLA PATTALASSANG INDAH 3 BLOK E NO. 8 TIMBUSENG Pattalassang	146.000.000	4.300.000			4.300.000	-					-
20	1	730602001500701830	ABDUL KARIM KOMP. TNI AL DEWA KEMBA, UJUNG TANAH, MAKASSAR	0179/SKPD-BPHTB/01/2019	PERUMAHAN GREEN RIYOUSA BLOK F NO. 1 PANCIRO Bajeng	136.000.000	3.800.000				3.800.000		3.800.000			3.800.000
21	1	730612000600900870	H. SULAEAN DG. SIKKI PANDANGA, GALESONG UTARA, TAKALAR	0154/SKPD-BPHTB/01/2019	DSN MONCOBALANG MONCOBALANG Barombong	248.000.000	9.400.000				9.400.000		9.400.000			9.400.000
22	1	730604001000403210	JUL JALALUDDIN LASAMANG JL CENDRAWASIH	2579/SKPD-BPHTB/03/2019	KAMP TOMBOLO SOMBAOPU Somba Opu	500.000.000	22.000.000			22.000.000	-					-
23	1	730615000802203560	MUH. NATSIR BTN. MANGGARUPI PERMAI BLOK A9/6 LINGK. KARETAPP GOWA	2628/SKPD-BPHTB/03/2019	PERUM. ZARINDAH GARDEN BLOK J NO. 2 CEMARA TIMBUSENG Pattalassang	136.000.000	3.800.000				3.800.000		3.800.000			3.800.000
24	1	730605000800900360	SELVIANI JL ANDI TONRO II	2564/SKPD-BPHTB/03/2019	KAMP BORONG RAPPO SOKKOLIA Bontomaranu	160.000.000	5.000.000				5.000.000		5.000.000			5.000.000
25	1	730615000801803152	ASTITA JL LAIYA BONTOLA	2574/SKPD-BPHTB/03/2019	PERUM ZARINDAH GARDEN BLOK H/29 MAHONI TIMBUSENG Pattalassang	136.000.000	3.800.000				3.800.000		3.800.000			3.800.000
26	1	730615000802203560	MUH. YUSRAN BOLOLOHE, BULUKUMBA	2518/SKPD-BPHTB/03/2019	PERUMAHAN ZARINDAH GARDEN BLOK J NO. 28 CLUSTER CEMARA TIMBUSENG Pattalassang	136.000.000	3.800.000				3.800.000		3.800.000			3.800.000
27	1	730615000802203560	JARIAH JL. ST. ALAUDDIN III DRIYA TELKOM B/7, TAMALATE, MAKASSAR	2516/SKPD-BPHTB/03/2019	PERUMAHAN ZARINDAH GARDEN BLOK J NO. 30 CLUSTER CEMARA TIMBUSENG Pattalassang	136.000.000	3.800.000				3.800.000		3.800.000			3.800.000

No.	Kode	NOP	Wajib Pajak BPHTB (Pembeli)	Nomor SKPD	Letak Tanah	Harga Transaksi	Saldo Awal 2022	Mutasi 2022			Saldo Akhir 2022	Penyisihan Piutang Tak Tertagih Tahun 2022				Jumlah
								Penambahan	Pengurangan			Belum Jatuh Tempo	1-3 Tahun	3-5 Tahun	> 5 Tahun	
									Pembayaran	Pembatalan						
1	2	3	4	5	6	7	9	10	11	12	13	14	15	16	17	18
28	1	730615000801001060	MUHAMMAD NUGRAHA YS JL. U. SUMOHARJO KM 5 NO. 43 MAKASSAR	2327/SKPD-BPHTB/03/2019	PERUM. ARZAM REGENCY BLOK D NO. 10 TIMBUSENG Pattalassang	136.000.000	3.800.000				3.800.000		3.800.000			3.800.000
29	1	730612000100701270	ANDI JERNIATI GRIYA BATAS KOTA D4/6 KAB. MAROS	2116/SKPD-BPHTB/03/2019	PERUM. RIBALLA BHAYANGKARA BLOK A/5 KANJILO Barombong	100.000.000	2.000.000			2.000.000	-					-
30	1	730612000100701270	JUSMAN TIMPORONGAN. KAB. PANGKEP	2117/SKPD-BPHTB/03/2019	PERUM. RIBALLA BHAYANGKARA A1/14 KANJILO Barombong	100.000.000	2.000.000			2.000.000	-					-
31	1	730603000800205180	ST. NURISMI, S. PD BALANG MAKKAI, KEL. KAPITA, KEC. BANGKALA, KAB. JENEPONTO	1949/SKPD-BPHTB/03/2019	BTN. AJRA PERMAI BLOK L1/1/12 BONTOALA Pallangga	200.000.000	7.000.000				7.000.000		7.000.000			7.000.000
32	1	730605000800300920	YULIE STYAWATI NINGSIH GRAHA SURANDAR 02 BLOK B NO. 01 KAB. GOWA	1944/SKPD-BPHTB/03/2019	KP. BORONG KALUKU/BUKIT GRAND MAS BLOK SOKKOLIA Bontomarannu	202.650.000	7.132.500				7.132.500		7.132.500			7.132.500
33	1	730615000300601570	GUSTIANA F JL. BHAYANGKARA DALAM KAB. BONE	2187/SKPD-BPHTB/03/2019	DUSUN BALANGPUNIA PANAIKANG Pattalassang	70.000.000	500.000				500.000		500.000			500.000
34	1	730615000101502900	ASHAR SALEH BTN. SAKINAH BLOK E. 9/09 MAKASSAR	1903/SKPD-BPHTB/03/2019	GRIYA DARUSSALAM RESORT BLOK G/63 PALLANTIKANG Pattalassang	136.000.000	3.800.000				3.800.000		3.800.000			3.800.000
35	1	730612000100500470	MUHAMMAD ILHAM ACHMAD BTN. JENETALLASA BLOK F4/6 KAB. GOWA	1784/SKPD-BPHTB/03/2019	PERUM. MADINA RESIDENCE BLOK A1 NO. 1 KANJILO Barombong	200.000.000	7.000.000				7.000.000		7.000.000			7.000.000
36	1	730612000100300990	ASRUL HAMZAH AMPULAJENG PANGKEP	1785/SKPD-BPHTB/03/2019	PERUM. MADINA RESIDENCE BLOK B NO. 2 KANJILO Barombong	200.000.000	7.000.000		7.000.000		-					-
37	1	730612000100300990	HARDY JL. KAPLING DESA BONTOALA KAB. GOWA	1783/SKPD-BPHTB/03/2019	PERUM. MADINA RESIDENCE BLOK B NO. 4 KANJILO Barombong	200.000.000	7.000.000				7.000.000		7.000.000			7.000.000
38	1	730604001301100460	DIAN PRASETYO, SH KP. JAYANTI, TANGERANG	2364/SKPD-BPHTB/03/2019	MODERN ESTATE BLOK GA-09 PACCINONGANG Somba Opu	160.000.000	5.000.000				5.000.000		5.000.000			5.000.000
39	1	730604001301100460	DIAN PRASETYO, SH KP. JAYANTI TANGERANG	1803/SKPD-BPHTB/03/2019	MODERN ESTATE BLOK GA-09 PACCINONGANG Somba Opu	950.000.000	44.500.000				44.500.000		44.500.000			44.500.000
40	1	730615000800101050	SAERAH, S. Pd DSN LEMBANGNGE, BULUKUMBA	3441/SKPD-BPHTB/04/2019	VILLA PATTALASSANG INDAH 3 BLOK C NO. 8 TIMBUSENG Pattalassang	136.000.000	3.800.000			3.800.000	-					-
41	1	730615000800101050	SITI HARDIANTI S JL. PROF. DR. IR. SUTAMI, TAMALANREA, MAKASSAR	3431/SKPD-BPHTB/04/2019	VILLA PATTALASSANG INDAH 3 BLOK G NO. 5 TIMBUSENG Pattalassang	136.000.000	3.800.000			3.800.000	-					-
42	1	730605000301001970	NARDI JL. HATI SENANG NO. 33, BENTENG, SELAYAR	3427/SKPD-BPHTB/04/2019	SUDAZFA PERMAI 5 BLOK G NO. 5 BORONGLOE Bontomarannu	136.000.000	3.800.000			3.800.000	-					-
43	1	730604001300701540	ABDUL GANI AYUBA JALAN IR. M. PUTUHENA, AMBON	3350/SKPD-BPHTB/04/2019	KP. PACCINONGANG (SAWAH) PACCINONGANG Somba Opu	425.195.480	18.259.774		18.259.774		-					-

No.	Kode	NOP	Wajib Pajak BPHTB (Pembeli)	Nomor SKPD	Letak Tanah	Harga Transaksi	Saldo Awal 2022	Mutasi 2022			Saldo Akhir 2022	Penyisihan Piutang Tak Tertagih Tahun 2022				Jumlah
								Penambahan	Pengurangan			Belum Jatuh Tempo	1-3 Tahun	3-5 Tahun	> 5 Tahun	
									Pembayaran	Pembatalan						
1	2	3	4	5	6	7	9	10	11	12	13	14	15	16	17	18
44	1	730603001200501170	HASMAWATI LASSA JL. ANDI TONRO 2 NO. 71 A, TAMALATE, MAKASSAR	3259/SKPD-BPHTB/04/2019	SEBIDANG TANAH KOSONG (PERUM. SANRANGAN PERMAI) JENETALLASA Pallangga	75.000.000	750.000				750.000		750.000			750.000
45	1	730605000301001970	JULIATI RAHING LINGK. MALUNDA, MAJENE	3246/SKPD-BPHTB/04/2019	SUDAZFA PERMAI 5 BLOK E NO. 10 BORONGLOE Bontomarannu	136.000.000	3.800.000		3.800.000		-					-
46	1	730603002000501760	ASMAR DG. SIAMA JL. SULTAN HASANUDDIN, SOMBA OPU, GOWA	3251/SKPD-BPHTB/04/2019	PERM. ZYGMA ROYAL PARK BLOK J NO. 36 PANGKABINANGA Pallangga	136.000.000 136.000.000	3.800.000				3.800.000		3.800.000			3.800.000
47	1	730604000300403900	ANDI MARWAN ERYANSYAH, A. Md. IP, SH JL. KR. BONTO TAOGNGA BLOK D NO. 2 MAKASSAR	3238/SKPD-BPHTB/04/2019	LINGK. BORONG RAUKANG SAMATA Somba Opu	271.020.000	10.551.000				10.551.000		10.551.000			10.551.000
48	1	730604000300402840	STEPHANIE NATASSA HUSWAN JL. ST. ALAUDDIN 5/93, TAMALATE, MAKASSAR	3219/SKPD-BPHTB/04/2019	HARMONY RESIDENCE BLOK A/11 SAMATA Somba Opu	400.000.000	17.000.000				17.000.000		17.000.000			17.000.000
49	1	730605000301001970	ALBERT BENEDIKTUS MENTOE PERUM. BUKIT TAMARUNANG BLOK D2/3 GOWA	3073/SKPD-BPHTB/04/2019	SUDAZFA PERMAI 5 BLOK F NO. 7 BORONGLOE Bontomarannu	136.000.000	3.800.000			3.800.000	-					-
50	1	730615000800101050	HERAWATI HAMZAH DUSUN APPASARENG WAJO	2997/SKPD-BPHTB/04/2019	VILLA PATTALASSANG INDAH 3 BLOK M NO. 2 TIMBUSENG Pattalassang	136.000.000	3.800.000			3.800.000	-					-
51	1	730615000800101050	UMI LESTALUHU DUSUN HURUN MALUKU TENGAH	2996/SKPD-BPHTB/04/2019	VILLA PATTALASSANG INDAH 3 BLOK F NO. 14 TIMBUSENG Pattalassang	136.000.000	3.800.000			3.800.000	-					-
52	1	730603002200302850	ADHIA GARINI PELITA TAENG, PALLANGGA, GOWA	2981/SKPD-BPHTB/04/2019	PERUM. GRAHA SULTAN BLOK A NO. 1 TAENG Pallangga	200.000.000	7.000.000		7.000.000		-					-
53	1	730612000101000110	NURNAMONG LAWO SOPPENG	2893/SKPD-BPHTB/04/2019	GRIYA BAROMBONG BLOK H1 NO. 11 KANJULO Barombong	136.000.000	3.800.000				3.800.000		3.800.000			3.800.000
54	1	730615000800101050	SUPRIYADI JL. TAMANGAPA RAYA KAMPUNG KAJANG MAKASSAR	2872/SKPD-BPHTB/04/2019	VILLA PATTALASSANG INDAH 3 BLOK L NO. 9 TIMBUSENG Pattalassang	136.000.000	3.800.000			3.800.000	-					-
55	1	730603000400401820	HERMAN TANETEA JENEPONTO	2866/SKPD-BPHTB/04/2019	GRIYA FIRDAUZY BLOK A/11 PALLANGGA Pallangga	136.000.000	3.800.000			3.800.000	-					-
56	1	730605000800202040	RIDWAN DG. MANYE JL. BANTARAN SUNGAI MANGASA GOWA	2814/SKPD-BPHTB/04/2019	PERUM. KOTA HIJAU ZARINDAH TYPE KHUSUS NO. 6 SOKKOLIA Bontomarannu	136.000.000	3.800.000				3.800.000		3.800.000			3.800.000
57	1	730605000800202040	SUWARSIH JL. DIRGANTARA NO. 70 MAKASSAR	2815/SKPD-BPHTB/04/2019	PERUM. KOTA HIJAU ZARINDAH TYPE KHUSUS NO. 2 SOKKOLIA Bontomarannu	136.000.000	3.800.000				3.800.000		3.800.000			3.800.000
58	1	730615000801803153	WARDI BONTOSUNGGU, BULUKUMBA	4408/SKPD-BPHTB/06/2019	PERUMAHAN ZARINDAH GARDEN BLOK H 11 BAHAYANGKARA TIMBUSENG Pattalassang	136.000.000	3.800.000				3.800.000		3.800.000			3.800.000
59	1	730615000801803153	SUDIRMAN, SE	4412/SKPD-BPHTB/06/2019	PERUMAHAN ZARINDAH GARDEN BLOK I NO. 7 BHAYANGKARA	136.000.000	3.800.000				3.800.000		3.800.000			3.800.000

No.	Kode	NOP	Wajib Pajak BPHTB (Pembeli)	Nomor SKPD	Letak Tanah	Harga Transaksi	Saldo Awal 2022	Mutasi 2022			Saldo Akhir 2022	Penyisihan Piutang Tak Tertagih Tahun 2022				Jumlah
								Penambahan	Pengurangan			Belum Jatuh Tempo	1-3 Tahun	3-5 Tahun	> 5 Tahun	
									Pembayaran	Pembatalan						
1	2	3	4	5	6	7	9	10	11	12	13	14	15	16	17	18
			JL. SAMRATULANGI, BULUKUMBA		TIMBUSENG Pattalassang											
60	1	730605000301000720	ABD. RAHMAN JL. AP. PETTARANI 11 Q NO. 6 A, PANAKKUKANG, MAKASSAR	4285/SKPD-BPHTB/06/2019	SUDAZFA PERMAI BLOK F NO. 6 BORONGLOE Bontomarannu	136.000.000	3.800.000				3.800.000		3.800.000			3.800.000
61	1	730605000301000720	SUGIANTO GASBOLLAH JL. PELANDUK NO. 68, MAKASSAR	4271/SKPD-BPHTB/06/2019	SUDAZFA PERMAI BLOK F NO. 9 BORONGLOE Bontomarannu	136.000.000	3.800.000				3.800.000		3.800.000			3.800.000
62	1	730612000100201200	YOELINDA NUR CAHYANA RAHMAT JL. POROS KANJILLO, BAROMBONG, GOWA	4242/SKPD-BPHTB/06/2019	INAYAH MEGAH BLOK D NO. 19 KANJILLO Barombong	136.000.000	3.800.000				3.800.000		3.800.000			3.800.000
63	1	730615000101503120	RUSTAN JUNAID JL. HERTASNING PERMATA HIJAU TEGAL, RAPPOCINI, MAKASSAR	4193/SKPD-BPHTB/06/2019	GRIYA DARUSSALAM RESORT BLOK G 56 PALLANTIKANG Pattalassang	136.000.000	3.800.000				3.800.000		3.800.000			3.800.000
64	1	730602001500500140	SULTAN JL. POROS LIMBUNG DSN. MATTIROBAJI, BAJENG, GOWA	4167/SKPD-BPHTB/06/2019	TAMARUNANG INDAH II TAMAN PANCIRO INDAH BLOK TPI IV/1 8 PANCIRO Bajeng	265.000.000	10.250.000			10.250.000	-					-
65	1	730605000301001970	MUHAMMAD RIDWAN TIAS, KALIMANTAN UTARA	4225/SKPD-BPHTB/06/2019	SUDAZFA PERMAI 5 BLOK F NO. 6 BORONGLOE Bontomarannu	136.000.000	3.800.000				3.800.000		3.800.000			3.800.000
66	1	730612000101000111	EKO SATRIO JL. CENDRAWASIH ASMAT BLOK N NO. 1, MAMAJANG, MAKASSAR	4092/SKPD-BPHTB/05/2019	GRIYA BAROMBONG BLOK L NO. 08 KANJILLO Barombong	136.000.000	3.800.000				3.800.000		3.800.000			3.800.000
67	1	730612000101000111	ANDI ROSMAWATI, S. Pd. AUD LINGK. BONTO CINDE, KEPULAUAN SELAYAR	4091/SKPD-BPHTB/05/2019	GRIYA BAROMBONG BLOK J 2 NO. 14 KANJILLO Barombong	136.000.000	3.800.000				3.800.000		3.800.000			3.800.000
68	1	730604000500103510	ARMAN HASAN TABORONG, PALLANGGA, GOWA	4033/SKPD-BPHTB/05/2019	JL. MALINO 9 A TOMPOBALANG Somba Opu	900.000.000	42.000.000				42.000.000		42.000.000			42.000.000
69	1	730604000101500920	SUKRIADI JALAN DATO PENGENTUNGAN, SOMBA OPU, GOWA	3662/SKPD-BPHTB/05/2019	BTN. GRIYA ASRI SAKINAH G1/6 TAMARUNANG Somba Opu	180.000.000	6.000.000			6.000.000	-					-
70	1	730604000100201680	ANDI WACHIDLUDDIN, SE JL. BATE SALAPANG LINGK. PA'DENDEANG, SOMBA OPU, GOWA	5340/SKPD-BPHTB/07/2019	JL. PADENDEANG TAMARUNANG Somba Opu	200.000.000	7.000.000				7.000.000		7.000.000			7.000.000
71	1	730615000802203561	ALDI SUSANTO BTN. MANGGA TIGA BLOK C 15 NO. 32, BIRINGKNAYA, MAKASSAR	5323/SKPD-BPHTB/07/2019	PERUM. ZARINDAH GARDEN BLOK J NO. 42 CEMARA TIMBUSENG Pattalassang	136.000.000	3.800.000				3.800.000		3.800.000			3.800.000
72	1	730612000101000111	ARMAN TAKDIR JL. MUHAMMADIYAH NO. 50, WAJO, MAKASSAR	5310/SKPD-BPHTB/07/2019	GRIYA BAROMBONG BLOK L NO. 07 KANJILLO Barombong	136.000.000	3.800.000				3.800.000		3.800.000			3.800.000
73	1	730615000800101051	SAMSIR MAIKSAR BORONG BILALANG, JENEPONTO	5150/SKPD-BPHTB/07/2019	VILLA PATTALASSANG INDAH 3 BLOK M NO. 06 TIMBUSENG Pattalassang	136.000.000	3.800.000			3.800.000	-					-
74	1	730615000800101410	NURJIZAT M BTN. KODAM III BLOK C5 NO. 12 MAKASSAR	5131/SKPD-BPHTB/07/2019	VILLA PATTALASSANG INDAH 3 BLOK C6 NO. 2 TIMBUSENG Pattalassang	136.000.000	3.800.000			3.800.000	-					-

No.	Kode	NOP	Wajib Pajak BPHTB (Pembeli)	Nomor SKPD	Letak Tanah	Harga Transaksi	Saldo Awal 2022	Mutasi 2022			Saldo Akhir 2022	Penyisihan Piutang Tak Tertagih Tahun 2022				Jumlah
								Penambahan	Pengurangan			Belum Jatuh Tempo	1-3 Tahun	3-5 Tahun	> 5 Tahun	
									Pembayaran	Pembatalan						
1	2	3	4	5	6	7	9	10	11	12	13	14	15	16	17	18
75	1	730615000800101410	SUTRIYANI RAHMAN JL. MURHUM NGANGANAUMALA. BATUPOARO, BAU BAU	5130/SKPD-BPHTB/07/2019	VILLA PATTALASSANG INDAH 3 BLOK C6 NO. 3 TIMBUSENG Pattalassang	350.000.000	3.800.000				3.800.000		3.800.000			3.800.000
76	1	730604000600102140	KWANDY WINSTHUNG JL. KH. WAHID HASYIM NO. 258, SOMBA OPU, GOWA	5129/SKPD-BPHTB/07/2019	GRIYA PESONA INDAH BLOK A NO. 7 BATANGKALUKU Somba Opu	136.000.000	14.500.000			14.500.000	-					-
77	1	730605000800200900	SARIBI JL. ALTERNATIF 24/A GOWA	5046/SKPD-BPHTB/07/2019	AMALIA HILLS BLOK D NO. 14 SOKKOLIA Bontomarannu	136.000.000	3.800.000				3.800.000		3.800.000			3.800.000
78	1	730605000300704151	RAHMA YUNI, SE BENTENG RAJAYA GOWA	4926/SKPD-BPHTB/07/2019	CITRA BONTOMARANNU BLOK E8 NO. 02 BORONGLOE Bontomarannu	146.000.000	4.300.000				4.300.000		4.300.000			4.300.000
79	1	730605000300704151	ANDIKA ALDILA JL. BENTENG SOMBA OPU NO. 58 GOWA	4925/SKPD-BPHTB/07/2019	CITRA BONTOMARANNU BLOK E8 NO. 01B BORONGLOE Bontomarannu	146.000.000	4.300.000				4.300.000		4.300.000			4.300.000
80	1	730612000101000111	RUKIANI JL. KAMINO NO. 02 MAKASSAR	4927/SKPD-BPHTB/07/2019	GRIYA BAROMBONG BLOK L NO. 06 KANJILLO Barombong	136.000.000	3.800.000				3.800.000		3.800.000			3.800.000
81	1	730604000300120020	HJ. ANDI ROSDIANA KOMP. MUTIARA INDAH B/4 MAKASSAR	4977/SKPD-BPHTB/07/2019	PT. SAMATA INDAH LESTARI D5/16 SAMATA Somba Opu	998.713.620	46.935.681		46.935.681		-					-
82	1	730615000801803153	SUKIRMAN JEL NENAS LOKA UJUNG BULU	4886/SKPD-BPHTB/07/2019	PERUM ZARINDAH GARDEN BLOK H/4 BHAYANGKARA TIMBUSENG Pattalassang	136.000.000	3.800.000				3.800.000		3.800.000			3.800.000
83	1	730615000801803153	ZULKIFLI SYAFAR,S.SOS JL SAWERIGADING NO.7	4887/SKPD-BPHTB/07/2019	PERUM ZARINDAH GARDEN BLOK H/1 MORINDA TIMBUSENG Pattalassang	136.000.000	3.800.000				3.800.000		3.800.000			3.800.000
84	1	730615000801803153	ANDI MUH ANSAR PALANGSANG UJUNGLOE	4890/SKPD-BPHTB/07/2019	PERUM ZARINDAH GARDEN I/4 BHAYANGKARA TIMBUSENG Pattalassang	136.000.000	3.800.000				3.800.000		3.800.000			3.800.000
85	1	730603000400802580	ILHAM JUFRI JL BASO DG NGAWING	4803/SKPD-BPHTB/07/2019	DUSUN KAMPUNG PARANG PALLANGGA Pallangga	100.000.000	2.000.000				2.000.000		2.000.000			2.000.000
86	1	730615000800101051	INCE CHAERUNNISA NATSIR JL. TINUMBU LR. 166B NO. 54 MAKASSAR	4873/SKPD-BPHTB/07/2019	VILLA PATTALASSANG INDAH 3 BLOK C NO. 3 TIMBUSENG Pattalassang	136.000.000	3.800.000			3.800.000	-					-
87	1	730615000800101051	ANDI MUHAMMAD ANSAR JL CAKALANG LETTA BANTAENG	4892/SKPD-BPHTB/07/2019	PERUM VILLA PATTALASSANG INDAH 3 BLOK L/3 TIMBUSENG Pattalassang	136.000.000	3.800.000			3.800.000	-					-
88	1	730615000800101051	MUH. ARBI ADINUGRAHA JL. TINUMBU LR. 132 NO. 20, UJUNG TANAH, MAKASSAR	4792/SKPD-BPHTB/07/2019	VILLA PATTALASSANG INDAH 3 BLOK G NO. 06 TIMBUSENG Pattalassang	136.000.000	3.800.000			3.800.000	-					-
89	1	730615000100201110	ASRIANI JL. SULTAN ALAUDDIN II NO. 101C MAKASSAR	4746/SKPD-BPHTB/07/2019	ABITAH GREEN VALLEY BLOK B NO. 3 PALLANTIKANG Pattalassang	136.000.000	3.800.000				3.800.000		3.800.000			3.800.000
90	1	730615000100201110	TAJUDDIN BANGUNG TALIB JL. BARUKANG LR. I NO. 9 MAKASSAR	4747/SKPD-BPHTB/07/2019	ABITAH GREEN VALLEY BLOK C NO. 38 PALLANTIKANG Pattalassang	136.000.000	3.800.000			3.800.000	-					-

No.	Kode	NOP	Wajib Pajak BPHTB (Pembeli)	Nomor SKPD	Letak Tanah	Harga Transaksi	Saldo Awal 2022	Mutasi 2022			Saldo Akhir 2022	Penyisihan Piutang Tak Tertagih Tahun 2022				Jumlah
								Penambahan	Pengurangan			Belum Jatuh Tempo	1-3 Tahun	3-5 Tahun	> 5 Tahun	
									Pembayaran	Pembatalan						
1	2	3	4	5	6	7	9	10	11	12	13	14	15	16	17	18
91	1	730605001700301330	WILLY SUTANTO BERDIKARI II, BONTOMARANNU, GOWA	4582/SKPD-BPHTB/07/2019	JL. MERANTI PKG BORONGLOE 16H ROMANG LOMPOA Bontomarannu	104.000.000	2.200.000				2.200.000		2.200.000			2.200.000
92	1	730615000400402830	SYAMSUL ALAM DUSUN LUMPANGANG, PANAKKUKANG, BANTAENG	4621/SKPD-BPHTB/07/2019	PERUMAHAN BONEWA ESTATE BLOK G NO. 6 SUNGGUMANAI Pattalassang	200.000.000	7.000.000				7.000.000		7.000.000			7.000.000
93	1	730615000802202060	TUNRU, DKK DUSUN BALANGPAPA, PATTALLASSANG, GOWA	4519/SKPD-BPHTB/07/2019	DUSUN BALANGPAPA TIMBUSENG Pattalassang	1.126.200.000	53.310.000				53.310.000		53.310.000			53.310.000
94	1	730615000802203561	STEPANUS HERMAN TAMAN BUNGA SUDIANG II BLOK B3/3, BIRINGKANAYA, MAKASSAR	6162/SKPD-BPHTB/08/2019	PERUMAHAN ZARINDAH GARDEN BLOK J NO. 16 CEMARA TIMBUSENG Pattalassang	136.000.000	3.800.000				3.800.000		3.800.000			3.800.000
95	1	730615000802203561	ROSLINA MANGALLA JL. ANDI MANGERANGI III NO. 6, TAMALATE, MAKASSAR	6165/SKPD-BPHTB/08/2019	PERUMAHAN ZARINDAH GARDEN BLOK K NO. 58 CEMARA TIMBUSENG Pattalassang	136.000.000	3.800.000				3.800.000		3.800.000			3.800.000
96	1	730612000400504730	THERESIA NOING JL. BUKIT BONTOLOE, BIRINGKANAYA, MAKASSAR	6146/SKPD-BPHTB/08/2019	JL. KELAPA HIJAU IV PERMUAHAN R 2000 TAMANNYELLENG Barombong	180.000.000	6.000.000			6.000.000	-					-
97	1	730603002000501761	MARSANI JL. YOS SUDARSO II LR. 154 A/28, UJUNG TANAH, MAKASSAR	6133/SKPD-BPHTB/08/2019	PERM. ZYGMA ROYAL PARK BLOK J NO. 26 PANGKABINANGA Pallangga	136.000.000	3.800.000				3.800.000		3.800.000			3.800.000
98	1	730615000802203561	HENDRIKUS MARANNU PAYUK JL. BUKIT BATU ANTANG, MANGGALA, MAKASSAR	6089/SKPD-BPHTB/08/2019	PERUMAHAN ZARINDAH GARDEN BLOK J NO. 28 CEMARA TIMBUSENG Pattalassang	136.000.000	3.800.000				3.800.000		3.800.000			3.800.000
99	1	730615000802203561	DICKYANTO RUMONDO JL. RAJAWALI I LR. 10 NO. 29 B, MARISO, MAKASSAR	6090/SKPD-BPHTB/08/2019	PERUMAHAN ZARINDAH GARDEN BLOK K NO. 14 CEMARA TIMBUSENG Pattalassang	136.000.000	3.800.000				3.800.000		3.800.000			3.800.000
100	1	730615000802203561	LINA NOVITA JL. PELITA RAYA VII NO. 2, RAPPOCINI, MAKASSAR	6091/SKPD-BPHTB/08/2019	PERUMAHAN ZARINDAH GARDEN BLOK J NO. 21 CEMARA TIMBUSENG Pattalassang	136.000.000	3.800.000				3.800.000		3.800.000			3.800.000
101	1	730615000802203561	SUPRIADI JL. BORONG INDAH I NO. 2, MANGGALA, MAKASSAR	6088/SKPD-BPHTB/08/2019	PERUMAHAN ZARINDAH GARDEN BLOK K NO. 43CEMARA TIMBUSENG Pattalassang	136.000.000	3.800.000				3.800.000		3.800.000			3.800.000
102	1	730615000802203561	KAMISTANG PAJALESAN, MARIO RIWAWO, SOPPENG	6085/SKPD-BPHTB/08/2019	PERUMAHAN ZARINDAH GARDEN BLOK K NO. 6 CEMARA TIMBUSENG Pattalassang	136.000.000	3.800.000				3.800.000		3.800.000			3.800.000
103	1	730615000802203561	B. WAHYUNI MURIAGA BTN MINASA UPA BLOK M 14 NO. 12, RAPPOCINI, MAKASSAR	6057/SKPD-BPHTB/08/2019	PERUMAHAN ZARINDAH GARDEN BLOK J NO. 28 CLUSTER CEMARA TIMBUSENG Pattalassang	136.000.000	3.800.000				3.800.000		3.800.000			3.800.000
104	1	730612000101000111	MUH. ISMAIL BONTOA SELATAN, TAMALANREA, MAKASSAR	6036/SKPD-BPHTB/08/2019	GRIYA BAROMBONG BLOK E1 NO. 10 KANJILLO	136.000.000	3.800.000				3.800.000		3.800.000			3.800.000

No.	Kode	NOP	Wajib Pajak BPHTB (Pembeli)	Nomor SKPD	Letak Tanah	Harga Transaksi	Saldo Awal 2022	Mutasi 2022			Saldo Akhir 2022	Penyisihan Piutang Tak Tertagih Tahun 2022				Jumlah
								Penambahan	Pengurangan			Belum Jatuh Tempo	1-3 Tahun	3-5 Tahun	> 5 Tahun	
									Pembayaran	Pembatalan						
1	2	3	4	5	6	7	9	10	11	12	13	14	15	16	17	18
105	1	730612000101000111	NURNAMONG LAWO, BALABATA, SOPPENG	6033/SKPD-BPHTB/08/2019	Barombong GRIYA BAROMBONG BLOK E1 NO. 11 KANJILLO Barombong	136.000.000	3.800.000				3.800.000		3.800.000			3.800.000
106	1	730606000700702170	HERI YULIANTO MALOPMA, TAMALATEA, JENEPONTO	5882/SKPD-BPHTB/08/2019	PERUM. BUKIT PAKKATTO PERMAI BLOK E 18 NIRANNUANG Bontomaranu	136.000.000	3.800.000				3.800.000		3.800.000			3.800.000
107	1	730615000800101051	M. NUR HALIK H JL. BABUSSALAM III NO. 2, PANAKKUKANG, MAKASSAR	5609/SKPD-BPHTB/08/2019	VILLA PATTALASSANG INDAH 3 BLOK O NO. 21 TIMBUSENG Pattalassang	136.000.000	3.800.000			3.800.000	-					-
108	1	730603000401101380	SRI RAHMATUL ASMI TANGNGALLA, BAROMBONG, GOWA	5578/SKPD-BPHTB/08/2019	KP. PALLANGGA PALLANGGA Pallangga	100.000.000	2.000.000				2.000.000		2.000.000			2.000.000
109	1	7306150008002203561	HAYATI SINGARA BALANG, RAPPOCINI, JENEPONTO	5486/SKPD-BPHTB/08/2019	PERUM. ZARINDAH GARDEN BLOK J NO. 08 CEMARA TIMBUSENG Pattalassang	136.000.000	3.800.000				3.800.000		3.800.000			3.800.000
110	1	730602000701702770	BAHARUDDIN TAPIOKA, PALLANGGA, GOWA	5439/SKPD-BPHTB/08/2019	DUSUN JULUKANAYA PABBENTENGANG Bajeng	100.100.000	2.005.000				2.005.000		2.005.000			2.005.000
111	1	730615000100302390	HJ. MALQARIAH AJIS, ST KOMP. BOUGENVILLE BLOK E 1, PANAKKUKANG, MAKASSAR	5442/SKPD-BPHTB/08/2019	DUSUN TAMALAYU PALLANTIKANG Pattalassang	228.000.000	8.400.000		8.400.000		-					-
112	1	730603000800102980	HULMAN NAPITUPULU JLN. DG. TATA PERUM. PERMATA MUTIARA BLOK H/25, TAMALATE, MAKASSAR	6665/SKPD-BPHTB/09/2019	JL. PELITA BONTOALA Pallangga	150.000.000	4.500.000				4.500.000		4.500.000			4.500.000
113	1	7306150008002203561	BAHARUDDIN N JL. IR. H. JUANDA II, TALLO, MAKASSAR	6616/SKPD-BPHTB/09/2019	PERUMAHAN ZARINDAH GARDEN BLOK J NO. 39 CLUSTER CEMARA TIMBUSENG Pattalassang	136.000.000	3.800.000				3.800.000		3.800.000			3.800.000
114	1	7306150008002203561	YENI APRIANI BTN ASABRI BLOK D6/9, MONCONGLOE, MAROS	6611/SKPD-BPHTB/09/2019	PERUMAHAN ZARINDAH GARDEN BLOK J NO. 34 CLUSTER CEMARA TIMBUSENG Pattalassang	136.000.000	3.800.000				3.800.000		3.800.000			3.800.000
115	1	730615000800101051	A. HASRIAH SULEHA JL. ANDI CACO, PANGKEP	6506/SKPD-BPHTB/09/2019	VILLA PATTALASSANG INDAH 3 BLOK N NO. 13 TIMBUSENG Pattalassang	146.000.000	4.300.000			4.300.000	-					-
116	1	730615000800101051	ERNAWATI, S. Pd JL. AHMAD YANI, BENTENG, KEP. SELAYAR	6508/SKPD-BPHTB/09/2019	VILLA PATTALASSANG INDAH 3 BLOK N NO. 8 TIMBUSENG Pattalassang	146.000.000	4.300.000			4.300.000	-					-
117	1	730603001200501170	FAUDZIAH LATIEF BUNGORO INDAH PERMAI BLOK A1/01 KETAPANG, PANGKEP	6407/SKPD-BPHTB/09/2019	KP. JENETALLASA JENETALLASA Pallangga	285.000.000	11.250.000				11.250.000		11.250.000			11.250.000
118	1	730603001201000230	DUTA POETRA BANGSAWAN BTN TABU TENENA SANRANGAN BLOK A5/3, PALLANGGA, GOWA	6385/SKPD-BPHTB/09/2019	BTN TABU TENENA SANRANGAN JENETALLASA Pallangga	100.000.000	2.000.000				2.000.000		2.000.000			2.000.000
119	1	730604001100128520	SUHENDI TONROA MASAGO, BANGKALA, JENEPONTO	6374/SKPD-BPHTB/09/2019	BTN BUMI SOMBA OPU MAWANG Somba Opu	114.000.000	2.700.000				2.700.000		2.700.000			2.700.000

No.	Kode	NOP	Wajib Pajak BPHTB (Pembeli)	Nomor SKPD	Letak Tanah	Harga Transaksi	Saldo Awal 2022	Mutasi 2022			Saldo Akhir 2022	Penyisihan Piutang Tak Tertagih Tahun 2022				Jumlah
								Penambahan	Pengurangan			Belum Jatuh Tempo	1-3 Tahun	3-5 Tahun	> 5 Tahun	
									Pembayaran	Pembatalan						
1	2	3	4	5	6	7	9	10	11	12	13	14	15	16	17	18
120	1	73060400300302690	H. MUH. YASIN AZIS TELKOMAS RAYA BLOK F NO. 45, BIRINGKANAYA, MAKASSAR	6365/SKPD-BPHTB/09/2019	KP. SAMATA SAMATA Somba Opu	1.000.000.000	47.000.000				47.000.000		47.000.000			47.000.000
121	1	730615000801803153	MUH. MARSANDI M JL. TAMANGAPA RAYA, MANGGALA, MAKASSAR	6348/SKPD-BPHTB/09/2019	PERUMAHAN ZARINDAH GARDEN BLOK H NO. 19 MAHONI TIMBUSENG Pattalassang	136.000.000	3.800.000				3.800.000		3.800.000			3.800.000
122	1	730615000802203561	EUIS DEDEH KOMARIAH JL. DATUMUSENG NO. 30, MAKASSAR	6349/SKPD-BPHTB/09/2019	PERUMAHAN ZARINDAH GARDEN BLOK K NO. 52 CEMARA TIMBUSENG Pattalassang	136.000.000	3.800.000				3.800.000		3.800.000			3.800.000
123	1	730615000802203561	FAHMI SLAMET JL. NURI BARU MANUNGGAL 22, TAMALATE, MAKASSAR	6339/SKPD-BPHTB/09/2019	PERUMAHAN ZARINDAH GARDEN BLOK J NO. 28 CEMARA TIMBUSENG Pattalassang	136.000.000	3.800.000				3.800.000		3.800.000			3.800.000
124	1	730615000801803153	NINDAR ARIANSYAH JL. TELUK BAYUR DALAM, TAMALATE, MAKASSAR	6342/SKPD-BPHTB/09/2019	PERUMAHAN ZARINDAH GARDEN BLOK H NO. 8 MAHONI TIMBUSENG Pattalassang	136.000.000	3.800.000				3.800.000		3.800.000			3.800.000
125	1	730615000802203561	MENTARI JL. MACCINI KIDUL NO. 8, MAKASSAR	6341/SKPD-BPHTB/09/2019	PERUMAHAN ZARINDAH GARDEN BLOK K NO. 36 CEMARA TIMBUSENG Pattalassang	136.000.000	3.800.000				3.800.000		3.800.000			3.800.000
126	1	730615000802203561	RIVANDI R JL. RAJAWALI ASR ZIDAM VIIWRB, MARISO, MAKASSAR	6340/SKPD-BPHTB/09/2019	PERUMAHAN ZARINDAH GARDEN BLOK K NO. 6 MAHONI TIMBUSENG Pattalassang	136.000.000	3.800.000				3.800.000		3.800.000			3.800.000
127	1	730615000100302400	HJ. MALQARIAH AJIS, ST KOMP. BOUGENVILLE BLOK EI, PANAKKUKANG, MAKASSAR	6335/SKPD-BPHTB/09/2019	DUSUN TAMALAYU PALLANTIKANG Pattalassang	300.000.000	12.000.000		12.000.000		-					-
128	1	730615000802203561	MUHAMMAD FADEL JL. TARAKAN KOMP. PU NO. 115 B/F 8, WAJO, MAKASSAR	6322/SKPD-BPHTB/09/2019	PERUMAHAN ZARINDAH GARDEN BLOK K NO. 45 CEMARA TIMBUSENG Pattalassang	136.000.000	3.800.000				3.800.000		3.800.000			3.800.000
129	1	730615000802203561	HARDIYANTI OKTAVIANA JL. TARAKAN KOMP PU NO. 115 B/F 8, WAJO, MAKASSAR	6323/SKPD-BPHTB/09/2019	PERUMAHAN ZARINDAH GARDEN BLOK K NO. 44 CEMARA TIMBUSENG Pattalassang	136.000.000	3.800.000				3.800.000		3.800.000			3.800.000
130	1	730615000802203561	IKA LEONG JL. INSPEKSI PAM LR. 3, MANGGALA, MAKASSAR	6306/SKPD-BPHTB/09/2019	PERUMAHAN ZARINDAH GARDEN BLOK J NO. 39 CEMARA TIMBUSENG Pattalassang	136.000.000	3.800.000				3.800.000		3.800.000			3.800.000
131	1	730615000802203561	MEGAWATI AYYUB JL. MALINO BUTTADIDI, SOMBA OPU, GOWA	6305/SKPD-BPHTB/09/2019	PERUMAHAN ZARINDAH GARDEN BLOK J NO. 1 CEMARA TIMBUSENG Pattalassang	136.000.000	3.800.000				3.800.000		3.800.000			3.800.000
132	1	730615000802203561	FRANSISKA ANITA EKAWATI RAHAYU SAPANG JL. DG. TATA I A/6, TAMALATE, MAKASSAR	6301/SKPD-BPHTB/09/2019	PERUMAHAN ZARINDAH GARDEN BLOK J NO. 17 CEMARA TIMBUSENG Pattalassang	136.000.000	3.800.000				3.800.000		3.800.000			3.800.000

No.	Kode	NOP	Wajib Pajak BPHTB (Pembeli)	Nomor SKPD	Letak Tanah	Harga Transaksi	Saldo Awal 2022	Mutasi 2022			Saldo Akhir 2022	Penyisihan Piutang Tak Tertagih Tahun 2022				Jumlah
								Penambahan	Pengurangan			Belum Jatuh Tempo	1-3 Tahun	3-5 Tahun	> 5 Tahun	
									Pembayaran	Pembatalan						
1	2	3	4	5	6	7	9	10	11	12	13	14	15	16	17	18
133	1	730615000802203561	MUH. REZKY RIDWAN KOMP. UNHAS BLOK D/39, MANGGALA, MAKASSAR	6307/SKPD-BPHTB/09/2019	PERUMAHAN ZARINDAH GARDEN BLOK J NO. 32 CEMARA TIMBUSENG Pattalassang	136.000.000	3.800.000				3.800.000		3.800.000			3.800.000
134	1	730615000802203561	FENNY BTN MINASA UPA BLOK K 12 NO. 14, RAPPOCINI, MAKASSAR	6304/SKPD-BPHTB/09/2019	PERUMAHAN ZARINDAH GARDEN BLOK J NO. 35 CEMARA TIMBUSENG Pattalassang	136.000.000	3.800.000				3.800.000		3.800.000			3.800.000
135	1	730615000802203561	SYAHRUL R JL. PAMPANG IV NO. 16, PANAKKUKANG, MAKASSAR	6302/SKPD-BPHTB/09/2019	PERUMAHAN ZARINDAH GARDEN BLOK K NO. 48 CEMARA TIMBUSENG Pattalassang	136.000.000	3.800.000				3.800.000		3.800.000			3.800.000
136	1	730615000101502651	SUPRIADI JL. TAMANGAPA RAYA KASSI SELATAN, MANGGALA, MAKASSAR	6186/SKPD-BPHTB/09/2019	GRIYA DARUSSALAM RESORT BLOK H/62 PALLANTIKANG Pattalassang	136.000.000	3.800.000			3.800.000	-					-
137	1	730615000802203561	MUSAWIR BTN MINASA UPA BLOK F 14 NO. 11, RAPPOCINI, MAKASSAR	6227/SKPD-BPHTB/09/2019	PERUMAHAN ZARINDAH GARDEN BLOK K NO. 4 CEMARA TIMBUSENG Pattalassang	136.000.000	3.800.000				3.800.000		3.800.000			3.800.000
138	1	730615000802203561	DEVI SRI YANTI BTN TAMARUNANG, SOMBA OPU, GOWA	6225/SKPD-BPHTB/09/2019	PERUMAHAN ZARINDAH GARDEN BLOK J NO. 44 CEMARA TIMBUSENG Pattalassang	136.000.000	3.800.000				3.800.000		3.800.000			3.800.000
139	1	730615000101502651	RISMAWATI JL. BALANA II NO. 30, MAKASSAR	6195/SKPD-BPHTB/09/2019	GRIYA DARUSSALAM BLOK S NO. 32 PALLANTIKANG Pattalassang	136.000.000	3.800.000				3.800.000		3.800.000			3.800.000
140	1	730615000101502651	ST. AISYAH R. S. PT., M. SI BTP BLOK B NO. 93, TAMALANREA, MAKASSAR	6208/SKPD-BPHTB/09/2019	GRIYA DARUSSALAM BLOK Q NO. 27 PALLANTIKANG Pattalassang	136.000.000	3.800.000			3.800.000	-					-
141	1	730615000101502651	MARIO ALIF UTAMA BTN AURA BLOK HS NO. 4, PALLANGGA, GOWA	6205/SKPD-BPHTB/09/2019	GRIYA DARUSSALAM BLOK C NO. 23 PALLANTIKANG Pattalassang	136.000.000	3.800.000				3.800.000		3.800.000			3.800.000
142	1	730615000101502651	MUSHLIHAH GANRA, SOPPENG	6203/SKPD-BPHTB/09/2019	GRIYA DARUSSALAM BLOK G NO. 70 PALLANTIKANG Pattalassang	136.000.000	3.800.000			3.800.000	-					-
143	1	730615000101502651	FERDIANSYAH SURYA JL. TIDUNG IX STP 3 NO. 93, RAPPOCINI, MAKASSAR	6202/SKPD-BPHTB/09/2019	GRIYA DARUSSALAM BLOK H NO. 66 PALLANTIKANG Pattalassang	136.000.000	3.800.000			3.800.000	-					-
144	1	730615000101502651	SUGIONO JL. TIDUNG 6 STP 11 NO. 65, RAPPOCINI, MAKASSAR	6201/SKPD-BPHTB/09/2019	GRIYA DARUSSALAM BLOK H NO. 80 PALLANTIKANG Pattalassang	136.000.000	3.800.000			3.800.000	-					-
145	1	730615000101502651	RIZKASARI ANNISA KOMP. BBD NO. 15, PANAKKUKANG, MAKASSAR	6200/SKPD-BPHTB/09/2019	GRIYA DARUSSALAM BLOK R NO. 32 PALLANTIKANG Pattalassang	136.000.000	3.800.000			3.800.000	-					-
146	1	730615000101502651	SYAHRINA ZULFITRIYANTI JL. TIDUNG 9 STP 21 NO. 269, RAPPOCINI, MAKASSAR	6199/SKPD-BPHTB/09/2019	GRIYA DARUSSALAM BLOK G NO. 76 PALLANTIKANG Pattalassang	136.000.000	3.800.000			3.800.000	-					-
147	1	730615000101502651	BURHAN	6198/SKPD-BPHTB/09/2019	GRIYA DARUSSALAM BLOK R NO. 37	136.000.000	3.800.000			3.800.000	-					-

No.	Kode	NOP	Wajib Pajak BPHTB (Pembeli)	Nomor SKPD	Letak Tanah	Harga Transaksi	Saldo Awal 2022	Mutasi 2022			Saldo Akhir 2022	Penyisihan Piutang Tak Tertagih Tahun 2022				Jumlah	
								Penambahan	Pengurangan			Belum Jatuh Tempo	1-3 Tahun	3-5 Tahun	> 5 Tahun		
									Pembayaran	Pembatalan							Lancar
1	2	3	4	5	6	7	9	10	11	12	13	14	15	16	17	18	
			JL. CENDRAWASIH V NO. 3 A, MARISO, MAKASSAR		PALLANTIKANG Pattalassang												
148	1	730615000101502651	RHEINA APRILA HS JL. LACCUKANG NO. 3, BONTOLA, MAKASSAR	6197/SKPD-BPHTB/09/2019	GRIYA DARUSSALAM BLOK H NO. 63 PALLANTIKANG Pattalassang	136.000.000	3.800.000			3.800.000	-						-
149	1	730615000101502651	ARDI PADANG LAMPE, LANRISANG, PINRANG	6178/SKPD-BPHTB/09/2019	GRIYA DARUSSALAM RESORT BLOK G/74 PALLANTIKANG Pattalassang	136.000.000	3.800.000			3.800.000	-						-
150	1	730615000101502651	NURUL INAYAH JL. MESJID BAITURRAHMAN, MANGGALA, MAKASSAR	6180/SKPD-BPHTB/09/2019	GRIYA DARUSSALAM RESORT BLOK G/72 PALLANTIKANG Pattalassang	136.000.000	3.800.000			3.800.000	-						-
151	1	730605000300801201	MARWAN MAHMUD DJOHAR JL. ANJANG 39/16, MAKASSAR	6175/SKPD-BPHTB/09/2019	FAKULTAS TEKNIK UNHAS P NO. 14 BORONGLOE Bontomaranu	136.000.000	3.800.000				3.800.000		3.800.000				3.800.000
152	1	730615000600701590	SUSANTI SRI ASTUTI BTN SAO CITRA, SINJAI	6173/SKPD-BPHTB/09/2019	THE MOUNTAIN VILLAGE BLOK B NO. 63 PATTALASSANG Pattalassang	136.000.000	3.800.000				3.800.000		3.800.000				3.800.000
153	1	730615000101502651	NOVIYANTI BTN MANGGA TIGA BLOK C 18 NO. 15, BIRINGKANAYA, MAKASSAR	6167/SKPD-BPHTB/09/2019	GRIYA DARUSSALAM RESORT BLOK G/54 PALLANTIKANG Pattalassang	136.000.000	3.800.000		3.800.000		-						-
154	1	730603001200402450	RENI DARWIANI DG. RATU JL. PELITA LAMBENGI, BONTOLA, PALLANGGA, GOWA	7480/SKPD-BPHTB/10/2019	PERUM. LJ LAND 2 BLOK M 1 NO. 2 JENETALLASA Pallangga	146.000.000	4.300.000			4.300.000	-						-
155	1	730615000801803153	NURFADILA JL. MAMOA V LR. I NO. 3, MANGASA, TAMALATE, MAKASSAR	7296/SKPD-BPHTB/10/2019	PERUMAHAN ZARINDAH GARDEN BLOK H NO. 25 MAHONI TIMBUSENG Pattalassang	136.000.000	3.800.000				3.800.000		3.800.000				3.800.000
156	1	730615000802203561	SUWARSIH JL. DIRGANTARA NO. 20, PANAKKUKANG, MAKASSAR	7179/SKPD-BPHTB/10/2019	PERUMAHAN ZARINDAH GARDEN BLOK J NO. 42 CEMARA TIMBUSENG Pattalassang	136.000.000	3.800.000				3.800.000		3.800.000				3.800.000
157	1	73061500080301340	DANANG YULIANTO JL. KARAENG LOE SERO, SOMBA OPU, GOWA	7163/SKPD-BPHTB/10/2019	DUSUN TAMALATE TIMBUSENG Pattalassang	75.000.000	750.000				750.000		750.000				750.000
159	1	730603000600102040	EDWYN ANGGREK JL. TALASALAPANG RUKO BPH N1 NO. 15, RAPPOCINI, MAKASSAR	7131/SKPD-BPHTB/10/2019	DSN JENE MADINGING KAMPILI Pallangga	150.000.000	4.500.000		4.500.000		-						-
160	1	730603002200403970	ANI SASTRIAMIANTY JL. M. E. SAE LAN BTN AGRARIA O/3, RAPPOCINI, MAKASSAR	7099/SKPD-BPHTB/10/2019	CITRA PERMATA TAENG B NO. 9 TAENG Pallangga	70.000.000	500.000				500.000		500.000				500.000
161	1	730603000701202000	IRMA SURIANI PERUMAHAN NUSA MAPPALA GOWA BLOK A 2 NO. 2, PALLANGGA, GOWA	7094/SKPD-BPHTB/10/2019	KP. PEKANG LABBU TETEBATU Pallangga	250.000.000	9.500.000			9.500.000	-						-
162	1	730604000300119710	dig. SAOLATIAH NATSIR JL. SUNGAI SADDANG BARU NO. 24 D, MAKASSAR	7096/SKPD-BPHTB/10/2019	PT. SAMATA INDAH LESTARI D3/20 ROYAL SPRING KAVLING SAMATA Somba Opu	983.488.240	46.174.412		46.174.412		-						-
163	1	730603000500200120	IRMA SURIANI	7095/SKPD-BPHTB/10/2019	DSN BORONG BILALANG	300.000.000	12.000.000			12.000.000	-						-

No.	Kode	NOP	Wajib Pajak BPHTB (Pembeli)	Nomor SKPD	Letak Tanah	Harga Transaksi	Saldo Awal 2022	Mutasi 2022			Saldo Akhir 2022	Penyisihan Piutang Tak Tertagih Tahun 2022				Jumlah
								Penambahan	Pengurangan			Belum Jatuh Tempo	1-3 Tahun	3-5 Tahun	> 5 Tahun	
									Pembayaran	Pembatalan						
1	2	3	4	5	6	7	9	10	11	12	13	14	15	16	17	18
			PERUMAHAN NUSA MAPPALA GOWA BLOK A2 NO. 2, PALLANGGA, GOWA		JULUBORI Pallangga											
164	1	730615000800301340	HJ. HALDAH JL. AR. DG. NGUNJUNG 2 NO. 33 A, TALLO, MAKASSAR	7118/SKPD-BPHTB/10/2019	DUSUN TAMALATE TIMBUSENG Pattalassang	75.000.000	750.000				750.000		750.000			750.000
165	1	730605000300400940	ANSAR DG. RAPI JL. KARAENG LOE SERO, SOMBA OPU, GOWA	7083/SKPD-BPHTB/10/2019	KP. BALANG BALANG BORONGLOE Bontomarananu	232.800.000	8.640.000				8.640.000		8.640.000			8.640.000
166	1	730615000801901530	H. ANDI IDRIS MANGGABARANI, SE JL. VETERAN SELATAN NO. 248, MAMAJAN, MAKASSAR	6897/SKPD-BPHTB/10/2019	DSN BALANGPAPA TIMBUSENG Pattalassang	5.650.330.000	279.516.500				279.516.500		279.516.500			279.516.500
167	1	730604001100300030	ABD. KADIR HANSAH JL. BATUA RAYA VI NO. 09, PAROPO, PANAKKUKANG, MAKASSAR	0526/SKPD-BPHTB/01/2020	KP. BUTTADIDI MAWANG Somba Opu	72.800.000	640.000				640.000		640.000			640.000
168	1	730604000300513360	EKO MURDIANTO JL. TRIKORA, KEL. TAMARUNANG, KEC. SOMBA OPU, KAB. GOWA	0508/SKPD-BPHTB/01/2020	GRIYA TAFALINDO BLOK A NO. 11 SAMATA Somba Opu	330.000.000	13.500.000			13.500.000	-					-
169	1	730604000400200180	RIFKA AFRIYANTI JL. PAHLAWAN, EMPOANG, BINAMU, JENEPONTO	0466/SKPD-BPHTB/01/2020	JL. SYEKH YUSUF 01 KATANGKA Somba Opu	300.000.000	12.000.000			12.000.000	-					-
170	1	730615000300300650	MANTASIA DG. CAYA DUSUN JENETALLASA, PANAİKANG, PATTALLASSANG, GOWA	0502/SKPD-BPHTB/01/2020	DUSUN JENETALLASA PANAİKANG Pattalassang	215.925.000	7.796.250				7.796.250		7.796.250			7.796.250
171	1	730615000802203600	TRIVENA AGUSTIN DONIATA JL. TERNATE NO. 4 B, MELAYU BARU, WAJO, MAKASSAR	0412/SKPD-BPHTB/01/2020	PERM. MAS PATTALLASSANG BLOK A NO. 05 TIMBUSENG Pattalassang	146.000.000	4.300.000				4.300.000		4.300.000			4.300.000
172	1	730615000802203600	HASDIANA PERM. TAMAN PUSPA BLOK C NO. 57, CIMANGGIS, DEPOK	0409/SKPD-BPHTB/01/2020	PERM. MAS PATTALLASSANG BLOK C NO. 19 TIMBUSENG Pattalassang	146.000.000	4.300.000			4.300.000	-					-
173	1	730612000101000111	ARMAN TAKDIR JL. MUHAMMADIYAH NO. 50, MELAYU, WAJO, MAKASSAR	0343/SKPD-BPHTB/01/2020	GRIYA BAROMBONG BLOK L NO. 07 KANJULO Barombong	146.000.000	4.300.000				4.300.000		4.300.000			4.300.000
174	1	730604001300500860	RIDIWAN HAMID JLN VETERAN UTARA NO. 141 MAKASSAR	0310/SKPD-BPHTB/01/2020	PERUM. BUMI AROEPALA BLOK B NO. 1 PACCINONGANG Somba Opu	550.000.000	24.500.000				24.500.000		24.500.000			24.500.000
175	1	730615000801803153	RAHMAD BALLEANGING, BENTENG, KEPULAUAN SELAYAR	0280/SKPD-BPHTB/01/2020	PERUM. ZARINDAH GARDEN BLOK B NO. 11, BHAYANGKARA TIMBUSENG Pattalassang	146.000.000	4.300.000				4.300.000		4.300.000			4.300.000
176	1	730604000101500440	ACHMAD TASIT BTN PAO-PAO PERMAI BLO E3/14, SOMBA OPU, GOWA	0183/SKPD-BPHTB/01/2020	BTN GRIYA ASRI SAKINAH TAMARUNANG Somba Opu	65.000.000	250.000				250.000		250.000			250.000
177	1	730603002100100830	NASRUDDIN OSMAN TATTAKANG BTN HAMUSA BLOK C NO. 1 PALLANGGA, GOWA	0184/SKPD-BPHTB/01/2020	GRAHA HAMUSA BLOK D 1 NO. 2 PARANGBANOA Pallangga	200.000.000	7.000.000				7.000.000		7.000.000			7.000.000

No.	Kode	NOP	Wajib Pajak BPHTB (Pembeli)	Nomor SKPD	Letak Tanah	Harga Transaksi	Saldo Awal 2022	Mutasi 2022			Saldo Akhir 2022	Penyisihan Piutang Tak Tertagih Tahun 2022				Jumlah
								Penambahan	Pengurangan			Belum Jatuh Tempo	1-3 Tahun	3-5 Tahun	> 5 Tahun	
									Pembayaran	Pembatalan						
1	2	3	4	5	6	7	9	10	11	12	13	14	15	16	17	18
178	1	730615000800101052	M. ICHSAN WICAKSONO JL. MASALE II NO. 4, TAMAMAUNG, PANAKKUKANG, MAKASSAR	0143/SKPD-BPHTB/01/2020	VLLA PATTALLASSANG INDAH 3 BLOK D NO. 20 TIMBUSENG Pattalassang	146.000.000	4.300.000			4.300.000	-					
179	1	730602000901501810	NURINTAN TANETEA, BONTOSUNGGU, BAJENG, GOWA	0419/SKPD-BPHTB/01/2020	DUSUN BONTOMATE'NE / JALAN A 015 BONTOSUNGGU Bajeng	70.000.000	500.000				500.000		500.000			500.000
180	1	730615000700800650	MUH. ILYAS JL. TAMANGAPA RAYA NO. 229, MANGGALA, MAKASSAR	0080/SKPD-BPHTB/01/2020	DSN KALUMPANG LOE BORONG PALALA Pattalassang	622.500.000	28.125.000			28.125.000	-					-
181	1	730615000700800650	MUH. ILYAS JL. TAMANGAPA RAYA NO. 229, MANGGALA, MAKASSAR	0079/SKPD-BPHTB/01/2020	DSN KALUMPANG LOE BORONG PALALA Pattalassang	609.420.000	27.471.000			27.471.000	-					-
182	1	730615000700800650	MUH. ILYAS JL. TAMANGAPA RAYA NO. 229, MANGGALA, MAKASSAR	0078/SKPD-BPHTB/01/2020	DSN KALUMPANG LOE BORONG PALALA Pattalassang	674.280.000	30.714.000			30.714.000	-					-
183	1	730615000700804300	MUH. ILYAS JL. TAMANGAPA RAYA NO. 229, MANGGALA, MAKASSAR	0077/SKPD-BPHTB/01/2020	KALUMPANG LOE BORONG PALALA Pattalassang	1.590.720.000	76.536.000			76.536.000	-					-
184	1	730612000101000111	RAIS JENETALLASA, PALLANGGA, GOWA	0075/SKPD-BPHTB/01/2020	GRIYA BAROMBONG BLOK D 2 NO. 23 KANJILU Barombong	250.000.000	9.500.000				9.500.000		9.500.000			9.500.000
185	1	730604001000301970	BASRI HB MADDAKKO, PATTAPANG, TINGGIMONCONG, GOWA	1267/SKPD-BPHTB/02/2020	JL INSPEKSI KANAL TOMBOLO Somba Opu	95.000.000	1.750.000			1.750.000	-					-
186	1	730605001200100042	AHMAD NUR SYAMSIR JL. MUHAJIRIN VII NO 20, BANGKALA, MANGGALA, MAKASSAR	1156/SKPD-BPHTB/02/2020	PERUM GRAND SULAWESI BONTOMARANNU BLOK E 130 BONTOMANAI Bontomarannu	146.000.000	4.300.000		4.300.000		-					-
187	1	730612000400300170	ZEAND LINSAWELLA JL DG NGADDE II LR NO 2, PARANG TAMBUNG, TAMALATE, MAKASSAR	1103/SKPD-BPHTB/02/2020	DS TAMALALANG BARAT TAMANNYELENG Barombong	74.500.000	725.000				725.000		725.000			725.000
188	1	730605000301001970	NUR RAHMA YUNITA JL BULUTANAE REGENCY, MARUPA, MARUSU, MAROS	0961/SKPD-BPHTB/02/2020	PERUM SUDAZFA PERMAI BLOK G NO 10 BORONGLOE Bontomarannu	146.000.000	4.300.000			4.300.000	-					-
189	1	730603000701800760	NURINA PEKANGLABBU, TETEBATU, PALLANGGA, GOWA	0918/SKPD-BPHTB/02/2020	PERUMAHAN PESONA MUTIARA PALLANGGA BLOK VII NO 26 TETEBATU Pallangga	150.000.000	4.500.000				4.500.000		4.500.000			4.500.000
190	1	730603001200101770	YUSRIYENNY H JL PELANDUK 2 LR 23 A NO 1, MARICAYA, MAKASSAR	0902/SKPD-BPHTB/02/2020	PERUM MUTIARA HATI SALSABILA RESIDENCE BLOK J NO 9 JENETALLASA Pallangga	146.000.000	4.300.000			4.300.000	-					-
191	1	730603001200101780	HAFID SURYA HOWENG JL S KELARA NO 1, PISANG UTARA, MAKASSAR	0899/SKPD-BPHTB/02/2020	PERUM MUTIARA HATI SALSABILA RESIDENCE BLOK I NO 9 JENETALLASA Pallangga	146.000.000	4.300.000			4.300.000	-					-
192	1	730615000101502651	MUHAMMAD HARBI KOMP BUKIT SEJAHTERA I BLOK C1/2, SUDIANG, BIRING KANAYA, MAKASSAR	0853/SKPD-BPHTB/02/2020	GRIYA DARUSSALAM BLOK R NO 18 PALLANTIKANG	146.000.000	4.300.000		4.300.000		-					-

No.	Kode	NOP	Wajib Pajak BPHTB (Pembeli)	Nomor SKPD	Letak Tanah	Harga Transaksi	Saldo Awal 2022	Mutasi 2022			Saldo Akhir 2022	Penyisihan Piutang Tak Tertagih Tahun 2022				Jumlah
								Penambahan	Pengurangan			Belum Jatuh Tempo	1-3 Tahun	3-5 Tahun	> 5 Tahun	
									Pembayaran	Pembatalan						
1	2	3	4	5	6	7	9	10	11	12	13	14	15	16	17	18
193	1	730604000100600530	FITRI BTN CITA ALAM LESTARI BLOK A 1 NO 8, TAMARUNANG, SOMBA OPU, GOWA	0745/SKPD-BPHTB/02/2020	Pattalassang JL BEROANGING/BTN CITA ALAM LESTARI A1/8 TAMARUNANG Somba Opu	200.000.000	7.000.000				7.000.000		7.000.000			7.000.000
194	1	730602001101900090	MUHAMMAD SYAHRIR KANAREA, LIMBUNG, BAJENG, GOWA	0770/SKPD-BPHTB/02/2020	DSUUN PARANGA BONE Bajeng	100.000.000	2.000.000				2.000.000		2.000.000			2.000.000
195	1	730605001200703311	SULTAN JL PELITA V NO 6, BUAKANA, RAPPOCINI, MAKASSAR	0661/SKPD-BPHTB/02/2020	PERM GREEN MARANNU LAND BLOK D NO 23 BONTOMANAI Bontomarannu	146.000.000	4.300.000				4.300.000		4.300.000			4.300.000
196	1	730605001200703311	SAWALI AMAR MACCONGGI, BARUGAE, BULLUKUMBA	0696/SKPD-BPHTB/02/2020	PERM GREEN MARANNU LAND BLOK C NO 25 BONTOMANAI Bontomarannu	146.000.000	4.300.000				4.300.000		4.300.000			4.300.000
197	1	730605001200703311	VERANINGSI NOVIANTI, SE JL PESONA 5, TETEBATU, PALLANGGA, GOWA	0695/SKPD-BPHTB/02/2020	PERM GREEN MARANNU LAND BLOK C NO 10 BONTOMANAI Bontomarannu	146.000.000	4.300.000				4.300.000		4.300.000			4.300.000
198	1	730605001200703311	IDA ASTANTI SALEH DOHUNG, BUHUNG BUNDANG, BONTOTIRO, BULLUKUMBA	0686/SKPD-BPHTB/02/2020	PERM GREEN MARANNU LAND BLOK E NO 18 BONTOMANAI Bontomarannu	146.000.000	4.300.000				4.300.000		4.300.000			4.300.000
199	1	730605001200703311	ERWIN SAPERRE, BAJIMANASA, RILAU ALE, BULLUKUMBA	0680/SKPD-BPHTB/02/2020	PERM GREEN MARANNU LAND BLOK D NO 10 BONTOMANAI Bontomarannu	146.000.000	4.300.000				4.300.000		4.300.000			4.300.000
200	1	730615000802203562	ZAKARIA JL PALLANTIKANG NO 02, KATANGKA, SOMBA OPU, GOWA	1883/SKPD-BPHTB/03/2020	PERUMAHAN ZARINDAH GARDEN BLOK J NO 26 CEMARA TIMBUSENG Pattalassang	146.000.000	4.300.000				4.300.000		4.300.000			4.300.000
201	1	730615000802203562	NURLISA HASBA DUSUN PANASA, SWATANI, RILAU ALE, BULLUKUMBA	1885/SKPD-BPHTB/03/2020	PERUMAHAN ZARINDAH GARDEN BLOK A NO 12 CEMARA TIMBUSENG Pattalassang	146.000.000	4.300.000				4.300.000		4.300.000			4.300.000
202	1	730615000802203562	HILDA NUR INAYAH JL AB LAMBOGO NO 41, BARA-BARAYA, MAKASSAR	1887/SKPD-BPHTB/03/2020	PERUMAHAN ZARINDAH GARDEN BLOK K NO 33 CEMARA TIMBUSENG Pattalassang	146.000.000	4.300.000				4.300.000		4.300.000			4.300.000
203	1	730615000802203562	HERDIYANTO DANU PUTRA JL KARAENG MAKKAWARI, SAMATA, SOMBA OPU, GOWA	1889/SKPD-BPHTB/03/2020	PERUMAHAN ZARINDAH GARDEN BLOK J NO 44 CEMARA TIMBUSENG Pattalassang	146.000.000	4.300.000				4.300.000		4.300.000			4.300.000
204	1	730615000802203562	NADYA PUTRI LARASATI JL TANJUNG ALANG NO 66 C, SAMBUNG JAWA, MAMAJANG, MAKASSAR	1892/SKPD-BPHTB/03/2020	PERUMAHAN ZARINDAH GARDEN BLOK K NO 37 CEMARA TIMBUSENG Pattalassang	146.000.000	4.300.000				4.300.000		4.300.000			4.300.000
205	1	730615000802203562	HAPYANTY PRATAMA INDAH SARI TAYANG JL DAMAI 1 LING BIRING ROMANG BALANG, MAWANG, SOMBA OPU, GOWA	1893/SKPD-BPHTB/03/2020	PERUMAHAN ZARINDAH GARDEN BLOK K NO 20 CEMARA TIMBUSENG Pattalassang	146.000.000	4.300.000				4.300.000		4.300.000			4.300.000
206	1	730603002000501761	AMBOTANG JL LANDAK BARU NO 9 B, BANTA-BANTAENG, RAPPOCINI, MAKASSAR	1867/SKPD-BPHTB/03/2020	PERM ZYGMA ROYAL PARK BLOK L NO 20 PANGKABINANGA Pallangga	146.000.000	4.300.000				4.300.000		4.300.000			4.300.000
207	1	730603002000501761	SUDARMAN	1868/SKPD-BPHTB/03/2020	PERM ZYGMA ROYAL PARK BLOK I NO 18	146.000.000	4.300.000				4.300.000		4.300.000			4.300.000

No.	Kode	NOP	Wajib Pajak BPHTB (Pembeli)	Nomor SKPD	Letak Tanah	Harga Transaksi	Saldo Awal 2022	Mutasi 2022			Saldo Akhir 2022	Penyisihan Piutang Tak Tertagih Tahun 2022				Jumlah	
								Penambahan	Pengurangan			Belum Jatuh Tempo	1-3 Tahun	3-5 Tahun	> 5 Tahun		
									Pembayaran	Pembatalan							Lancar
1	2	3	4	5	6	7	9	10	11	12	13	14	15	16	17	18	
			JL BONTOBILA 3 NO 9, BATUA, MANGGALA, MAKASSAR		PANGKABINANGA Pallangga												
208	1	730603002000501761	SULAEMAN JL ABD KADIR II NO 62, BALANG BARU, TAMALATE, MAKASSAR	1876/SKPD-BPHTB/03/2020	PERM ZYGMA ROYAL PARK BLOK L NO 3	146.000.000	4.300.000				4.300.000		4.300.000				4.300.000
209	1	730615000801803153	FAISAL HERSTAN, SH JL P DIPONEGORO NO 18, BENTENG, KEPULAUAN SELAYAR	1782/SKPD-BPHTB/03/2020	PERUMAHAN ZARINDAH GARDEN BLOK A NO 20 BHAYANGKARA TIMBUSENG Pattalassang	146.000.000	4.300.000				4.300.000		4.300.000				4.300.000
210	1	730615000801803153	NENDRA ARIAZDI JL HATI SENANG, BENTENG, KEPULAUAN SELAYAR	1781/SKPD-BPHTB/03/2020	PERUMAHAN ZARINDAH GARDEN BLOK B NO 18 BHAYANGKARA TIMBUSENG Pattalassang	146.000.000	4.300.000				4.300.000		4.300.000				4.300.000
211	1	730615000801803153	ANDI NUR KASMIN JL AROEPALA NO 37, BENTENG, KEPULAUAN SELAYAR	1744/SKPD-BPHTB/03/2020	PERUMAHAN ZARINDAH GARDEN BLOK B NO 12, BHAYANGKARA TIMBUSENG Pattalassang	146.000.000	4.300.000				4.300.000		4.300.000				4.300.000
212	1	730615000800100960	ENJELINA PAURANAN JL MUH YAMIN LR 10 NO 35, BARA BARAYA UTARA, MAKASSAR	1668/SKPD-BPHTB/03/2020	VILLA PATTALLASSANG INDAH 2 BLOK J NO 5 TIMBUSENG Pattalassang	146.000.000	4.300.000			4.300.000	-						-
213	1	730615000800100960	THEDORUS TANJONG JL G LATIMOJONG LR 76 NO 10 MAKASSAR	1669/SKPD-BPHTB/03/2020	VILLA PATTALLASSANG INDAH 2 BLOK J N TIMBUSENG Pattalassang	146.000.000	4.300.000			4.300.000	-						-
214	1	730615000800100960	HERMAN PASAURAN JL ABD DG SIRUA LR II NO 13, TAMAMAUNG, PANAKUKKANG, MAKASSAR	1660/SKPD-BPHTB/03/2020	VILLA PATTALLASSANG INDAH 2 BLOK J NO 11 TIMBUSENG Pattalassang	146.000.000	4.300.000				4.300.000		4.300.000				4.300.000
215	1	730612000300400380	DARMANSYAH JL TANGGUL PATOMPO KOMP PERIKANAN UPPI, BALANG BARU, TAMALATE, MAKASSAR	1657/SKPD-BPHTB/03/2020	PERUMAHAN GRAND MARSHAL BLOK A 3 BENTENG SOMBA OPU Barombong	225.000.000	8.250.000			8.250.000	-						-
216	1	730604000600113370	YOHANES KAHA JL GASSING DG TIRO NO 84 GOWA	1558/SKPD-BPHTB/03/2020	JL MANGKA DG BOMBONG BATANGKALUKU Somba Opu	150.000.000	4.500.000			4.500.000	-						-
217	1	730604000101500440	EVI ERNAWATI BTN MINASA UP A BLOK K 16 NO 12, GUNUNG SARI, RAPPOCINI, MAKASSAR	1551/SKPD-BPHTB/03/2020	BUMI TAMARUNANG INDAH BLOK A NO 9 TAMARUNANG Somba Opu	200.000.000	7.000.000				7.000.000		7.000.000				7.000.000
218	1	730612000101000111	MARCELLA KALUARA JL RAJAWALI 1 LR 29/12 D, UJUNG MAE, MARISO, MAKASSAR	1503/SKPD-BPHTB/03/2020	GRIYA BAROMBONG BLOK J NO 09 KANJILLO Barombong	146.000.000	4.300.000				4.300.000		4.300.000				4.300.000
219	1	730615000600800690	HASRIAH JL KACONG DG LALANG LR VII NO 144 A, TOMBOLO, SOMBA OPU, GOWA	1464/SKPD-BPHTB/03/2020	DSN SANGGING SANGING (SEJHATERA RESIDENCE B-8) PATTALLASSANG Pattalassang	146.000.000	4.300.000				4.300.000		4.300.000				4.300.000
220	1	730604001200600660	ANDI KASMAN DUSUN SIPATOKKONG, ONTO, BONTOMATENE, KEPULAUAN SELAYAR	1441/SKPD-BPHTB/03/2020	PERUMAHAN DATO' RESIDENCE BLOK B NO 11	60.000.000	8.500.000				8.500.000		8.500.000				8.500.000
221	1	730604000101100510	HENNY KARMILA SKM JL PALLANTIKANG, KATANGKA, SOMBA OPU, GOWA	1395/SKPD-BPHTB/03/2020	RAFIS TAMARUNANG REGENCY BLOK D 1 NO 6 TAMARUNANG Somba Opu	200.000.000	7.000.000			7.000.000	-						-
222	1	730612000100201380	ZAINAL ABIDIN BTN JENETALLASA G4/2, PALLANGGA, GOWA	2284/SKPD-BPHTB/04/2020	DSN, KANJILLO KANJILLO	195.000.000	6.750.000				6.750.000		6.750.000				6.750.000

No.	Kode	NOP	Wajib Pajak BPHTB (Pembeli)	Nomor SKPD	Letak Tanah	Harga Transaksi	Saldo Awal 2022	Mutasi 2022			Saldo Akhir 2022	Penyisihan Piutang Tak Tertagih Tahun 2022				Jumlah
								Penambahan	Pengurangan			Belum Jatuh Tempo	1-3 Tahun	3-5 Tahun	> 5 Tahun	
									Pembayaran	Pembatalan						
1	2	3	4	5	6	7	9	10	11	12	13	14	15	16	17	18
223	1	730605001200100043	MULYADI MUSTAMIN, SE JL. URIP SUMOHARJO LR. 3 D NO. 3, KARUWISI UTARA, PANAKKUKANG, MAKASSAR	2217/SKPD-BPHTB/04/2020	Barombong PERM. GRAND SULAWESI BONTOMARANNU BLOK E. 26 BONTOMANAI Bontomarannu	146.000.000	4.300.000				4.300.000		4.300.000			4.300.000
224	1	730605001200100042	ALIFUDDIN TANCUNG, TANASITOLU, WAJO	2206/SKPD-BPHTB/04/2020	PERM. GRAND SULAWESI BONTOMARANNU BLOK D.108 BONTOMANAI Bontomarannu	146.000.000	4.300.000			4.300.000	-					-
225	1	730605001200100042	SYAMSUNI BONTO GADDONG, BAURIMANURUNG, BANGKALA BARAT, JENEPONTO	2200/SKPD-BPHTB/04/2020	PERM. GRAND SULAWESI BONTOMARANNU BLOK E.39 BONTOMANAI Bontomarannu	146.000.000	4.300.000			4.300.000	-					-
226	1	730605001200100042	SAERJUL JL. KENANGA NO. 30 B, BATANGKALUKU, SOMBA OPU, GOWA	2199/SKPD-BPHTB/04/2020	PERM. GRAND SULAWESI BONTOMARANNU BLOK D.59 BONTOMANAI Bontomarannu	146.000.000	4.300.000			4.300.000	-					-
227	1	730605001200100042	AL AMIN JL. TODDOPULI 2 STP 5 NO. 358, PANDANG, PANAKKUKANG, MAKASSAR	2191/SKPD-BPHTB/04/2020	PERM. GRAND SULAWESI BONTOMARANNU BLOK D.123 BONTOMANAI Bontomarannu	146.000.000	4.300.000			4.300.000	-					-
228	1	730605001200100042	MUHAMMAD RIJAL NUR DUSUN MATAJANG, TIMBUSENG, CAMBA, MAROS	2190/SKPD-BPHTB/04/2020	PERM. GRAND SULAWESI BONTOMARANNU BLOK E.23 BONTOMANAI Bontomarannu	146.000.000	4.300.000		4.300.000		-					-
229	1	730605001200100042	RAHMAT BAYU NOPRIANTO BTN MINASA UP A BLOK M 14 NO. 4 F, RAPPOCINI, MAKASSAR	2186/SKPD-BPHTB/04/2020	PERM. GRAND SULAWESI BONTOMARANNU BLOK E.27 BONTOMANAI Bontomarannu	146.000.000	4.300.000		4.300.000		-					-
230	1	730605001200100042	ABD. RAHMAN BTN RANGGON PERMAI BLOK F.9, BANGKALA BARAT, MANGGALA, MAKASSAR	2179/SKPD-BPHTB/04/2020	PERM. GRAND SULAWESI BONTOMARANNU BLOK D.61 BONTOMANAI Bontomarannu	146.000.000	4.300.000			4.300.000	-					-
231	1	730605001200100042	DEWI SHINTA JL. TAMALATE V STP 8 NO. 103/15, KASSI-KASSI, RAPPOCINI, MAKASSAR	2181/SKPD-BPHTB/04/2020	PERM. GRAND SULAWESI BONTOMARANNU BLOK E.22 BONTOMANAI Bontomarannu	146.000.000	4.300.000		4.300.000		-					-
232	1	730605001200100042	NUR CAHYANI JL. BUMI KARSA NO. 16a, MASALE, PANAKKUKANG, MAKASSAR	2134/SKPD-BPHTB/04/2020	PERM. GRAND SULAWESI BONTOMARANNU BLOK E.137 BONTOMANAI Bontomarannu	146.000.000	4.300.000			4.300.000	-					-
233	1	730605001200100042	HUSNI TAMRIN, S. Pd JL. JERUK KOMP. PKG, ROMANG LOMPOA, BONTOMARANNU, GOWA	2126/SKPD-BPHTB/04/2020	PERM. GRAND SULAWESI BONTOMARANNU BLOK A.79 a BONTOMANAI Bontomarannu	146.000.000	4.300.000			4.300.000	-					-
234	1	730605001200100042	SITI NURAIYAH AKBAR JL. BELIBIS I NO. 18, PANAMBUNGAN, MARISO, MAKASSAR	2127/SKPD-BPHTB/04/2020	PERM. GRAND SULAWESI BONTOMARANNU BLOK E.40 BONTOMANAI Bontomarannu	146.000.000	4.300.000			4.300.000	-					-
235	1	730604001100107570	REZANDHY PALAWANI, S. KM KOMP. ANGGREK TR 3/16, TOMBOLO, SOMBA OPU, GOWA	2107/SKPD-BPHTB/04/2020	PERUMAHAN ZARINDAH REGENCY NO. 37 MAWANG Somba Opu	230.000.000	8.500.000				8.500.000		8.500.000			8.500.000
236	1	730604000300604860	HJ. NURLAELAH MAHMUD	2106/SKPD-BPHTB/04/2020	LINGK. BORONG RAUKANG NO. 229	315.000.000	12.750.000				12.750.000		12.750.000			12.750.000

No.	Kode	NOP	Wajib Pajak BPHTB (Pembeli)	Nomor SKPD	Letak Tanah	Harga Transaksi	Saldo Awal 2022	Mutasi 2022			Saldo Akhir 2022	Penyisihan Piutang Tak Tertagih Tahun 2022				Jumlah
								Penambahan	Pengurangan			Belum Jatuh Tempo	1-3 Tahun	3-5 Tahun	> 5 Tahun	
									Pembayaran	Pembatalan						
1	2	3	4	5	6	7	9	10	11	12	13	14	15	16	17	18
			BTN ASAL MULA BLOK E 3 NO. 4, TAMALANREA INDAH, MAKASSAR		SAMATA Somba Opu											
237	1	730615000600901100	SUHARTI KAMAL JL. SYEH YUSUF NO. 155, MINASA UPA, RAPPOCINI, MAKASSAR	2084/SKPD-BPHTB/04/2020	PERUM. RATU BINTANG LAND BLOK I/10 PATTALLASSANG Pattalassang	146.000.000	4.300.000			4.300.000	-					-
238	1	730615000600901100	SUHARTI KAMAL JL. SYH YUSUF NO. 155, MINASA UPA, RAPPOCINI, MAKASSAR	2082/SKPD-BPHTB/04/2020	PERUM. RATU BINTANG LAND BLOK I/8 PATTALLASSANG Pattalassang	146.000.000	4.300.000			4.300.000	-					-
239	1	730603001200501170	RISNAH PAHARUDDIN	2076/SKPD-BPHTB/04/2020	BTN JENETALLASA PERMAI BLOK G 2 NO. 01 JENETALLASA Pallangga	146.000.000	4.300.000				4.300.000		4.300.000			4.300.000
240	1	730603001200501170	ASRI SYAM BTN JENETALLASA C4/8, PALLANGGA, GOWA	2077/SKPD-BPHTB/04/2020	BTN JENETALLASA PERMAI BOK C4 NO. 08 JENETALLASA Pallangga	146.000.000	4.300.000				4.300.000		4.300.000			4.300.000
241	1	730604001300903170	ARIF RAHMAN HAKIM, S. Ag BTN PAO-PAO PERMAI BLOK G5 NO. 14, PACCINONGANG, SOMBA OPU, GOWA	2062/SKPD-BPHTB/04/2020	SABRINA REGENCY BLOK B NO. 18 PACCINONGANG Somba Opu	400.000.000	17.000.000		17.000.000		-					-
242	1	730603000400600420	SUDIRMAN BIRINGKALORO, TETEBATU, PALLANGGA, GOWA	2059/SKPD-BPHTB/04/2020	KP. PARANG PALLANGGA Pallangga	150.000.000	4.500.000		4.500.000		-					-
243	1	730603002000501761	SYAMSUDDIN BALANG, BALANG TOA, BINAMU, JENEPONTO	2037/SKPD-BPHTB/04/2020	PERM. ZYGMA ROYAL PARK BLOK K NO. 15 PANGKABINANGA Pallangga	146.000.000	4.300.000				4.300.000		4.300.000			4.300.000
244	1	730603002000501761	MUH. AJI JL. BONTODURI V STP I, PARANG TAMBUNG, TAMALATE, MAKASSAR	1941/SKPD-BPHTB/04/2020	PERM. ZYGMA ROYAL PARK BLOK K NO. 43 PANGKABINANGA Pallangga	146.000.000	4.300.000				4.300.000		4.300.000			4.300.000
245	1	730603002000501761	BIG JULI NUSWANTORO BTN SUKMA BUMI PERMAI BLOK B 3 NO. 13, TOMPOBALANG, SOMBA OPU, GOWA	1943/SKPD-BPHTB/04/2020	PERM. ZYGMA ROYAL PARK BLOK K NO. 16 PANGKABINANGA Pallangga	146.000.000	4.300.000				4.300.000		4.300.000			4.300.000
246	1	730604000600702980	HENDA GUNAWAN JL. SWADAYA RUKO 1 C, TOMPOBALANG, SOMBA OPU, GOWA	1937/SKPD-BPHTB/04/2020	JL. MALINO SUNGGUMINASA 34 BATANGKALUKU Somba Opu	1.566.000.000	75.300.000		75.300.000		-					-
247	1	730604000600702860	HENDA GUNAWAN JL. SWADAYA RUKO 1 C, TOMPOBALANG, SOMBA OPU, GOWA	1938/SKPD-BPHTB/04/2020	JL. MALINO BATANGKALUKU Somba Opu	438.000.000	18.900.000		18.900.000		-					-
248	1	730603000800106900	ATIRAH BILAL JL. PELITA RAYA BLOK A 22 NO. 11, BALLAPARANG, RAPPOCINI, MAKASSAR	2461/SKPD-BPHTB/05/2020	RUKO HIDAYAT NOMOR 6 BONTOALA Pallangga	400.000.000	17.000.000				17.000.000		17.000.000			17.000.000
249	1	730603000800106880	MUHAMMAD ILYAS BILAL JL. PELITA RAYA BLOK A 22 NO. 11, BALLAPARANG, RAPPOCINI, MAKASSAR	2460/SKPD-BPHTB/05/2020	RUKO HIDAYAT NOMOR 4 BONTOALA Pallangga	400.000.000	17.000.000				17.000.000		17.000.000			17.000.000
250	1	730603000800106870	MARZUKI BORONG BULO, BONTOALA, PALLANGGA, GOWA	2459/SKPD-BPHTB/05/2020	RUKO HIDAYAT NOMOR 3 BONTOALA	400.000.000	17.000.000				17.000.000		17.000.000			17.000.000

No.	Kode	NOP	Wajib Pajak BPHTB (Pembeli)	Nomor SKPD	Letak Tanah	Harga Transaksi	Saldo Awal 2022	Mutasi 2022			Saldo Akhir 2022	Penyisihan Piutang Tak Tertagih Tahun 2022				Jumlah
								Penambahan	Pengurangan			Belum Jatuh Tempo	1-3 Tahun	3-5 Tahun	> 5 Tahun	
									Pembayaran	Pembatalan						
1	2	3	4	5	6	7	9	10	11	12	13	14	15	16	17	18
251	1	730603000800106860	SAENAB BORONG BULO, BONTQALA, PALLANGGA, GOWA	2469/SKPD-BPHTB/05/2020	Pallangga RUKO HIDAYAT NOMOR 2 BONTOALA Pallangga	400.000.000	17.000.000				17.000.000		17.000.000			17.000.000
252	1	730603000800106850	MARSAL AGUS MAPALA, PANGKABINANGA, PALLANGGA, GOWA	2468/SKPD-BPHTB/05/2020	Pallangga RUKO HIDAYAT NOMOR 1 PANGKABINANGA Pallangga	400.000.000	17.000.000				17.000.000		17.000.000			17.000.000
253	1	730605001200100730	MUHAMMAD AGUNG WICAKSONO BTN BERINGIN PERMAI C/05, BORONG, MANGGALA, MAKASSAR	2423/SKPD-BPHTB/05/2020	PERUM. GRAND SULAWESI BONTOMARANNU BLOK D.66 BONTOMANAI Bontomarannu	146.000.000	4.300.000				4.300.000		4.300.000			4.300.000
254	1	730615000800101050	SUKAWATI, S. PD I DARINCING, RILAU ALE, BULUKUMBA	2367/SKPD-BPHTB/05/2020	VILLA PATTALLASSANG INDAH 3 BLOK H NO. 28 TIMBUSENG Pattalassang	146.000.000	4.300.000				4.300.000		4.300.000			4.300.000
255	1	730612000100201380	ZAINAL ABIDIN BTN JENETALLASA G 4/2, PALLANGGA, GOWA	2368/SKPD-BPHTB/05/2020	DSN KANJILO KANJILO Berombang	160.000.000	5.000.000				5.000.000		5.000.000			5.000.000
256	1	730605001200100040	MUH. FADLY MALIK BTN MINASA UPA BLOK AB 10 A NO. 1, RAPPOCINI, MAKASSAR	2356/SKPD-BPHTB/05/2020	PERUM. GRAND SULAWESI BONTOMARANNU BLOK A.3 BONTOMANAI Bontomarannu	136.000.000	3.800.000		3.800.000		-					-
257	1	730604001200600320	AHMAD SODIKIN MANYAMPA, TANA KARAENG, GOWA	3255/SKPD-BPHTB/06/2020	PERUMAHAN DATO' RESIDENCE BLOK D NO. 12 BONTORAMBA Somba Opu	225.000.000	8.250.000			8.250.000	-					-
258	1	730604001300903310	WARISKA JL.UJUUNG PANDANG BARU 10 NO. 1, WAL-WALAYA, TALLO, MAKASSAR	3141/SKPD-BPHTB/06/2020	LINGK. PAO-PAO PACCINONGANG Somba Opu	380.000.000	16.000.000				16.000.000		16.000.000			16.000.000
259	1	730602000901300330	IR. RONNY A IMBAR JL. ELANG THAINESIA BLOK A3/15, CIPINANG MELAYU, MAKASSAR	3146/SKPD-BPHTB/06/2020	BONTOSUNGGU BONTOSUNGGU Bejang	352.800.000	14.640.000				14.640.000		14.640.000			14.640.000
260	1	730615000100401610	YUSNIATI, S. Pd JL. TAMANGAPA RAYA III, BANGKALA, MANGGALA, MAKASSAR	3119/SKPD-BPHTB/06/2020	BUKIT BAGUS BERSAMA BLOK F NO. 08 PALLANTIKANG Pattalassang	146.000.000	4.300.000			4.300.000	-					-
261	1	730615000100401610	MUHAMMAD RUDDIN, S. Pd KOMP. BLK I BLOK D13/21 TAMAN MAKAM PAHLAWAN, PAROPO, PANAKKUKANG, MAKASSAR	3121/SKPD-BPHTB/06/2020	BUKIT BAGUS BERSAMA BLOK H NO. 05 PALLANTIKANG Pattalassang	146.000.000	4.300.000				4.300.000		4.300.000			4.300.000
262	1	730604001400302980	MARWAH BASSIU, GUNTURU, HERLANG, BULUKUMBA	3046/SKPD-BPHTB/06/2020	KP. MALA'LANG ROMANG POLONG Somba Opu	100.000.000	2.000.000		2.000.000		-					-
263	1	730615000600900180	MUH. SHIDIQ MAMING, S. SI JL. BORONG RAYA BARU I NO. 19, BATUA, MANGGALA, MAKASSAR	2992/SKPD-BPHTB/06/2020	PERUMAHAN ARAYA RESIDENCE BLOK C NO. 14 PATTALLASSANG Pattalassang	146.000.000	4.300.000				4.300.000		4.300.000			4.300.000
264	1	730602001500701130	SYAMSULHAM BTN PELITA ASRI BLOK B NO. 4, JENETALLASA, PALLANGGA, GOWA	2875/SKPD-BPHTB/06/2020	PERUMAHAN GREEN RIYOUASA BLOK B 17 PANCIRO Bejang	180.000.000	6.000.000				6.000.000		6.000.000			6.000.000

No.	Kode	NOP	Wajib Pajak BPHTB (Pembeli)	Nomor SKPD	Letak Tanah	Harga Transaksi	Saldo Awal 2022	Mutasi 2022			Saldo Akhir 2022	Penyisihan Piutang Tak Tertagih Tahun 2022				Jumlah
								Penambahan	Pengurangan			Belum Jatuh Tempo	1-3 Tahun	3-5 Tahun	> 5 Tahun	
									Pembayaran	Pembatalan						
1	2	3	4	5	6	7	9	10	11	12	13	14	15	16	17	18
265	1	730603002200102040	ADE KUSUMA WARDANA JL. SUNGAI PAREMAN NO. 43, UJUNGIRU, MAKASSAR	2869/SKPD-BPHTB/06/2020	PERM. HIDAYAT RESIDENCE 2 BLOK C NO. 4 TAENG Pallangga	146.000.000	4.300.000				4.300.000		4.300.000			4.300.000
266	1	730603002300904370	HASRIANA JL. ST. ALAUDDIN LR. 1 NO. 22, PA'BAENG-BAENG, TAMALATE, MAKASSAR	2806/SKPD-BPHTB/06/2020	JL. BASO DG. NGAWING MANGALLI Pallangga	200.000.000	7.000.000			7.000.000	-					-
267	1	730615000600901830	M. DZULFIKAR ANUGRAH H JL. MESJID BAITURRAHMAN, BIRING ROMANG, MANGGALA, MAKASSAR	2766/SKPD-BPHTB/06/2020	PERUM. DREAM LAND CENDANA PATTALLASSANG BLOK E 28 PATTALLASSANG Pattalassang	146.000.000	4.300.000			4.300.000	-					-
268	1	730615000600901830	M. TAUFIQ, ST JLN ARUNG TEKO LORONG PEPING MASJID, SUDIANG, BIRINGKANAYA, MAKASSAR	2767/SKPD-BPHTB/06/2020	PERUM. DREAM LAND CENDANA PATTALLASSANG BLOK E 6 PATTALLASSANG Pattalassang	146.000.000	4.300.000			4.300.000	-					-
269	1	730615000600901830	RAHMAT AFFANDI ACHMAD, ST JL. KEINDAHAN 2 NO. 50 BTP BLOK AA, TAMALANREA, MAKASSAR	2768/SKPD-BPHTB/06/2020	PERUM. DREAM LAND CENDANA PATTALLASSANG BLOK E 16 PATTALLASSANG Pattalassang	146.000.000	4.300.000			4.300.000	-					-
270	1	730615000600901830	INCE MUH SYUHFAHMY SJADLY BTN PURI TAMAN SARI F2/06, BORONG, MANGGALA, MAKASSAR	2770/SKPD-BPHTB/06/2020	PERUM. DREAM LAND CENDANA PATTALLASSANG BLOK B5 PATTALLASSANG Pattalassang	146.000.000	4.300.000			4.300.000	-					-
271	1	730615000600901830	AINUN SASQIA HADJU JL. IR. JUANDA I, WALA-WALAYA, TALLO, MAKASSAR	2772/SKPD-BPHTB/06/2020	PERUM. DREAM LAND CENDANA PATTALLASSANG BLOK E30 PATTALLASSANG Pattalassang	146.000.000	4.300.000			4.300.000	-					-
272	1	730615000600901830	BASO RUHAN ABBOKAE, TAJONG, TELLU SIATTINGE, BONE	2773/SKPD-BPHTB/06/2020	PERUM. DREAM LAND CENDANA PATTALLASSANG BLOK A4 PATTALLASSANG Pattalassang	146.000.000	4.300.000		4.300.000		-					-
273	1	730604000300100540	HENDRO PRASETYO UTORO JL. TODDOPULI VI PURI TAMAN SARI BLOK C NO. 8 MAKASSAR	3858/SKPD-BPHTB/07/2020	PERUM. ROYAL SPRING 2 BLOK E 12 NO. 39 SAMATA Somba Opu	753.391.300	34.669.565			34.669.565	-					-
274	1	730604000300100540	AULIYAH JL. TAMANGAPA V PERUM. TAMANGAPA MODERN LAND 2 BLOK B NO. 9 MAKASSAR	3859/SKPD-BPHTB/07/2020	PERUM. ROYAL SPRING 2 BLOK E 12 NO. 16 SAMATA Somba Opu	822.321.680	38.116.084			38.116.084	-					-
275	1	730604000300100540	MUHAMMAD KADRI JL. DAMAI, SIDODAMAI, SAMARINDA ILIR, KOTA SAMARINDA	3865/SKPD-BPHTB/07/2020	PERUM. ROYAL SPRING BLOK E 15 NO. 19 SAMATA Somba Opu	722.550.900	33.127.545			33.127.545	-					-
276	1	730615000600901830	TAMRIN KARIM JL. PINRANG 5 BLK. F NO. 147 BSP MAKASSAR	3831/SKPD-BPHTB/07/2020	PERUM DREAM LAND CENDANA PATTALLASSANG BLOK A 5 PATTALLASSANG Pattalassang	225.000.000	8.250.000			8.250.000	-					-
277	1	730612000100900290	YULIANA JL. INSP. KANAL RAPPOCINI NO. 64 MAKASSAR	3809/SKPD-BPHTB/07/2020	ALAM INDAH BAROMBONG O NO. 5 KANJILLO Barombong	200.000.000	7.000.000				7.000.000		7.000.000			7.000.000
278	1	730606000500903970	RUSTAM BUNJAMIN, DKK	3771/SKPD-BPHTB/07/2020	BONTOJAI	649.737.000	29.486.850									29.486.850

No.	Kode	NOP	Wajib Pajak BPHTB (Pembeli)	Nomor SKPD	Letak Tanah	Harga Transaksi	Saldo Awal 2022	Mutasi 2022			Saldo Akhir 2022	Penyisihan Piutang Tak Tertagih Tahun 2022				Jumlah
								Penambahan	Pengurangan			Belum Jatuh Tempo	1-3 Tahun	3-5 Tahun	> 5 Tahun	
									Pembayaran	Pembatalan						
1	2	3	4	5	6	7	9	10	11	12	13	14	15	16	17	18
			KAV. DKI BLOK 29/5-6, MERUYA UTARA, KEMBANGAN, JAKARTA UTARA		BORISALLO Parang Loe											
279	1	730615000802203560	KADRIANTO JL. KANDEA 3 LR. 118 NO. 25, BARAYA, BONTOLA, MAKASSAR	3753/SKPD-BPHTB/07/2020	PERUM. ZARINDAH GARDEN BLOK K NO. 10 CEMARA TIMBUSENG Pattalassang	146.000.000	4.300.000				4.300.000		4.300.000			4.300.000
280	1	730605001200100730	ST. MARDIAH JL. TINUMBU LR. 132 J NO. 4 MAKASSAR	3734/SKPD-BPHTB/07/2020	PERUM. GRAND SULAWESI BONTOMARANNU BLOK D. 40 BONTOMANAI Bontomarannu	146.000.000	4.300.000			4.300.000	-					-
281	1	730605001200100730	MUHAMMAD REZA PUTERA ASPOL TODDOPULI NO. 01 MAKASSAR	3731/SKPD-BPHTB/07/2020	PERUM. GRAND SULAWESI BONTOMARANNU BLOK E. 18 BONTOMANAI Bontomarannu	146.000.000	4.300.000			4.300.000	-					-
282	1	730605000300704150	DEWI ANGGRAENI KASMAN JL. TAMALATE I STP 33 NO. 194, MAPALA, RAPPOCINI, MAKASSAR	3686/SKPD-BPHTB/07/2020	CITRA BONTOMARANNU BLOK E 8 NO. 1B BORONGLOE Bontomarannu	156.500.000	4.825.000				4.825.000		4.825.000			4.825.000
283	1	730603000701001100	AYUNI EKAWATI PUTRI ALLATTAPPAMPANG, MANGALLI, PALLANGGA, GOWA	3678/SKPD-BPHTB/07/2020	KP. PEKANGLABBU TETEBATU Pallangga	110.000.000	2.500.000				2.500.000		2.500.000			2.500.000
284	1	730603002300501500	SUMARLIN BONTOMANAI, BAJENG BARAT, KAB. GOWA	3641/SKPD-BPHTB/07/2020	PERUM. ATARIS LAND BLOK E NO. 5 GOWA MANGALLI Pallangga	180.000.000	6.000.000				6.000.000		6.000.000			6.000.000
285	1	730605001200100730	ZURYA ACHMADY M JL. DR. RATULANGI, LEMBANG, BANTAENG	3597/SKPD-BPHTB/07/2020	PERUM. GRAND SULAWESI BONTOMARANNU BLOK E. 108 BONTOMANAI Bontomarannu	146.000.000	4.300.000			4.300.000	-					-
286	1	730603000701800850	MURHAYATI BTN PESONA MUTIARA PALLANGGA P I/3	3588/SKPD-BPHTB/07/2020	PESONA MUTIARA PALLANGGA P I/3 TETEBATU Pallangga	120.000.000	3.000.000				3.000.000		3.000.000			3.000.000
287	1	730604000300401820	DR. HAMSIAH, SE., M.SI JL. TAMALLAYANG, KEL. TAMALLAYANG, KEC. BONTONOMPO, KAB. GOWA	3581/SKPD-BPHTB/07/2020	HARMONY SAMATA BLOK E NO. 31 SAMATA Somba Opu	250.000.000	9.500.000			9.500.000	-					-
288	1	730615000600700310	YULIANTI LANDE JL. SUKARJO WIRIOPRANOTO, KEL. KARANG INDAH, KEC. MERAUKE, KAB. MERAUKE	3562/SKPD-BPHTB/07/2020	DUSUN SANGGING-SANGGING PATTALLASSANG Pattalassang	117.000.000	2.850.000		2.850.000		-					-
289	1	730602001500301660	ACHMAD SETIAWAN DARWIS BONTOREA, JENETALLASA, PALLANGGA, GOWA	3525/SKPD-BPHTB/07/2020	DUSUN MATTIROBAJI PANCIRO Bajeng	155.000.000	4.750.000		4.750.000		-					-
290	1	730603001200803230	MUHTAR M, S. Pd RANNAYA, BAJENG, GOWA	3632/SKPD-BPHTB/07/2020	PERUMAHAN AMALIAH RESIDENCE BLOK A 1 NO. 3 JENETALLASA Pallangga	89.000.000	1.450.000				1.450.000		1.450.000			1.450.000
291	1	730615000100401610	NURQOLBI BUNGUNG BARANIA, KEL. BANYUANYARA, KEC. SANROBONE, KAB. TAKALAR	3415/SKPD-BPHTB/07/2020	BUKIT BAGUS BERSAMA BLOK H NO. 6 PALLANTIKANG Pattalassang	146.000.000	4.300.000			4.300.000	-					-
292	1	730602001700101830	HJ. ROSMAWATI KENNA	3407/SKPD-BPHTB/07/2020	DUSUN LONRONG	70.000.000	500.000				500.000		500.000			500.000

No.	Kode	NOP	Wajib Pajak BPHTB (Pembeli)	Nomor SKPD	Letak Tanah	Harga Transaksi	Saldo Awal 2022	Mutasi 2022			Saldo Akhir 2022	Penyisihan Piutang Tak Tertagih Tahun 2022				Jumlah
								Penambahan	Pengurangan			Belum Jatuh Tempo	1-3 Tahun	3-5 Tahun	> 5 Tahun	
									Pembayaran	Pembatalan						
1	2	3	4	5	6	7	9	10	11	12	13	14	15	16	17	18
			JL. KUMALA NO. 83 MAKASSAR		PARAIKATTE Bajeng											
293	1	730604001400205050	A. ARFIANTY, M. ST KOMP. VILLA SURYA MAS BLOK I NO. 9, BORONG, MANGGALA, MAKASSAR	3403/SKPD-BPHTB/07/2020	KOMP. PT PERDANA INTI UTAMA ROMANG POLONG Somba Opu	100.000.000	2.000.000				2.000.000		2.000.000			2.000.000
294	1	730605000300801200	HENDRA NUR BALANG BALANG, BONTOMANAI, BONTOMARANNU, GOWA	3384/SKPD-BPHTB/07/2020	FAKULTAS TEKNIK UNHAS BLOK Q NO. 16 BORONGLOE Bontomarannu	146.000.000	4.300.000				4.300.000		4.300.000			4.300.000
295	1	730603002000501760	NURBAYA GOWA PELITA MAS BLOK A NO. 51, TANG, PALLANGGA, GOWA	3349/SKPD-BPHTB/07/2020	PERM. ZYGMA ROYAL PARK BLOK L NO. 1 H PANG Pallangga	146.000.000	4.300.000				4.300.000		4.300.000			4.300.000
296	1	730603002000501760	ABDUL RACHMAN JL. SABUTUNG PAOTERE LR. 13/80 A, GUSUNG, UJUNG TANAH, MAKASSAR	3327/SKPD-BPHTB/07/2020	PERM. ZYGMA ROYAL PARK BLOK C NO. 25 PANGKABINANGA Pallangga	146.000.000	4.300.000				4.300.000		4.300.000			4.300.000
297	1	730603002000501760	RHESMA BADRIAH JL. SABUTUNG PAOTERE LR. 138 A, GUSUNG, UJUNG TANAH, MAKASSAR	3328/SKPD-BPHTB/07/2020	PERM. ZYGMA ROYAL PARK BLOK C NO. 26 PANGKABINANGA Pallangga	146.000.000	4.300.000				4.300.000		4.300.000			4.300.000
298	1	730604000700200110	SUSILAWATI DKK JL. MAGGARUPI, BONTO-BONTOA, SOMBA OPU, GOWA	4360/SKPD-BPHTB/08/2020	JL. MANGGARUPI KLP SAWAH BONTO-BONTOA Somba Opu	397.000.000	16.850.000			16.850.000	-					-
299	1	730612000300400380	INDRAMINI JL. DG. TATA NO. 2 MAKASSAR	4384/SKPD-BPHTB/08/2020	PERUM. GRAND MARSHAL BLOK A. 4 BENTENG SOMBA OPU Barombong	225.000.000	8.250.000			8.250.000	-					-
300	1	730604000700102840	HAMKA PANSURI JL. SULTAN HASANUDDIN NO. 122, PANDANG-PANDANG, SOMBA OPU, GOWA	4283/SKPD-BPHTB/08/2020	JL. BASOI DG. BUNGA BONTO-BONTOA Somba Opu	500.000.000	22.000.000			22.000.000	-					-
301	1	730604001100101150	ANDI ARIS DUSUN III MATAWOI, AERE, KOLAKA TIMUR	4271/SKPD-BPHTB/08/2020	PERUM. BUMI SOMBA OPU PERMAI BLOK B. 7 NO. 23 MAWANG Somba Opu	84.000.000	1.200.000				1.200.000		1.200.000			1.200.000
302	1	730604001100101150	RINAWAN S. JL. TIDUNG V STP Z NO. 36 MAKASSAR	4135/SKPD-BPHTB/08/2020	BUMI SOMBA OPU BLOK C7 NO. 8 MAWANG Somba Opu	146.000.000	4.300.000			4.300.000	-					-
303	1	730605001200100730	RIVANY VERAMITHA DAVIAN JL. KELAPA TIGA GANG II NO. 16 MAKASSAR	4127/SKPD-BPHTB/08/2020	PERUM. GRAND SULAWESI BONTOMARANNU BLOK D. 97 BONTOMANAI Bontomarannu	146.000.000	4.300.000		4.300.000		-					-
304	1	730605001200100730	NURHANDINA DUSUNG, CILELLANG, MALLUSETASI, BARRU	4126/SKPD-BPHTB/08/2020	PERUM. GRAND SULAWESI BONTOMARANNU BLOK B/127 BONTOMANAI Bontomarannu	146.000.000	4.300.000			4.300.000	-					-
305	1	730605001200100040	IRMAYANTI YUNUS JL. DG. TATA RAYA VILLA PERMATA HARAPAN E / , PARANG TAMBUNG, TAMALATE, MAKASSAR	4125/SKPD-BPHTB/08/2020	PERUM. GRAND SULAWESI BONTOMARANNU E. 47 BONTOMANAI Bontomarannu	146.000.000	4.300.000			4.300.000	-					-
306	1	730604001000308200	HASNAN HASBI KOMP. NUSA LANDAK MAS BLOK A/5 MAKASSAR	4099/SKPD-BPHTB/08/2020	KOMP. ANGGREK TM 1/1 TOMBOLO Somba Opu	200.000.000	7.000.000			7.000.000	-					-

No.	Kode	NOP	Wajib Pajak BPHTB (Pembeli)	Nomor SKPD	Letak Tanah	Harga Transaksi	Saldo Awal 2022	Mutasi 2022			Saldo Akhir 2022	Penyisihan Piutang Tak Tertagih Tahun 2022				Jumlah
								Penambahan	Pengurangan			Belum Jatuh Tempo	1-3 Tahun	3-5 Tahun	> 5 Tahun	
									Pembayaran	Pembatalan						
1	2	3	4	5	6	7	9	10	11	12	13	14	15	16	17	18
307	1	730604000300404680	ANDI ISWAHYUDI RADEN MUNANDAR JL. DR. SAM RATULANGI NO. 173 J. KORUMBA, MANDONGA, KENDARI	4102/SKPD-BPHTB/08/2020	LINGK. BORONG BARUKANG (PERUM. BUMI ASKA BLOK B NO. 2) SAMATA Somba Opu	250.000.000	9.500.000				9.500.000		9.500.000			9.500.000
308	1	730603000800504600	ST. HASNAH R BATU MENTENG, MARAYOKA, BANGKALA, JENEPONTO	4082/SKPD-BPHTB/08/2020	KO. TAMAN KALIMATA B. 21 BONTOALA Pallangga	100.000.000	2.000.000				2.000.000		2.000.000			2.000.000
309	1	730604001000700850	H. IBRAHIM JL. MACCINI RAYA NO. 48 MAKASSAR	4069/SKPD-BPHTB/08/2020	JL. KACONG DG. LALANG TOMBOLO Somba Opu	700.000.000	32.000.000			32.000.000	-					-
310	1	730605001200100730	IRFAN ASHARI JL. PAHLAWAN, SANGIASSERI, SINJAI SELATAN, KAB. SINJAI	4042/SKPD-BPHTB/08/2020	PERUM. GRAND SULAWESI BONTOMARANNU BLOK E/38 BONTOMANAI Bontomarannu	146.000.000	4.300.000			4.300.000	-					-
311	1	730605001200100730	HERY LASTARY JL. KECAPI BLOK D NO. 27 MAKASSAR	4040/SKPD-BPHTB/08/2020	PERUM. GRAND SULAWESI BONTOMARANNU BLOK C. 41 BONTOMANAI Bontomarannu	146.000.000	4.300.000			4.300.000	-					-
312	1	730612000300400380	KUKUH ANUGERAH SETYAWAN JL. PEDAJA-PEDA NO. 17, PONJALAE, WARU TIMUR, PALOPO	4028/SKPD-BPHTB/08/2020	PERUM. GRAND MARSHAL BLOK B. 6 BENTENG SOMBA OPU Barombong	225.000.000	8.250.000			8.250.000	-					-
313	1	730604000600702480	JOHN FRANKO JL. PASAR BARU VILLA BLOK C. 5B JAKARTA PUSAT	3999/SKPD-BPHTB/08/2020	JALAN MALINO BATANGKALUKU Somba Opu	300.000.000	12.000.000				12.000.000		12.000.000			12.000.000
314	1	730604000600701380	JOHN FRANKO JL. PASAR BARU VILLA BLOK C. 5B, JAKARTA PUSAT	3998/SKPD-BPHTB/08/2020	JALAN MALINO BATANGKALUKU Somba Opu	300.000.000	12.000.000				12.000.000		12.000.000			12.000.000
315	1	730605001200100730	RAHMAT NUR SYARIF DUSUN KESSI, BIALO, GANTARANG, BULUKUMBA	3900/SKPD-BPHTB/08/2020	PERUM. GRAND SULAWESI BONTOMARANNU BLOK D/54. BONTOMANAI Bontomarannu	146.000.000	4.300.000		4.300.000		-					-
316	1	730605001200100730	EKA DEWI HASTUTI JL. HATI MULIA NO. 12 MAKASSAR	3901/SKPD-BPHTB/08/2020	PERUM. GRAND SULAWESI BONTOMARANNU BLOK D. 65 BONTOMANAI Bontomarannu	146.000.000	4.300.000			4.300.000	-					-
317	1	730605001200100730	NURUL IMAN JL. AP. PETTARANI II NO. 52 MAKASSAR	3902/SKPD-BPHTB/08/2020	PERUM. GRAND SULAWESI BONTOMARANNU BLOK B/136 BONTOMANAI Bontomarannu	146.000.000	4.300.000			4.300.000	-					-
318	1	730605001200100730	SRI SUHARTINA, S. Kel. JL. BATUA RAYA IX PERUM. GRAND BATUA NO. 10 MAKASSAR	3904/SKPD-BPHTB/08/2020	PERUM. GRAND SULAWESI BONTOMARANNU BLOK D/55 BONTOMANAI Bontomarannu	146.000.000	4.300.000			4.300.000	-					-
319	1	730602000600300940	ABD. LATIF B MASALE DUSUN BONTOMAERO, MACCINI BAJI, BAJENG, GOWA	3895/SKPD-BPHTB/08/2020	DUSUN BONTOMAERO MACCINI BAJI Bajeng	80.000.000	1.000.000				1.000.000		1.000.000			1.000.000
320	1	730603000800504580	KAMUDDIN JL. HABIBUKULLE, SUNGGUMINASA, SOMBA OPU, GOWA	4889/SKPD-BPHTB/09/2020	KOMP TAMAN KALIMATA E/23 BONTOALA Pallangga	150.000.000	4.500.000				4.500.000		4.500.000			4.500.000

No.	Kode	NOP	Wajib Pajak BPHTB (Pembeli)	Nomor SKPD	Letak Tanah	Harga Transaksi	Saldo Awal 2022	Mutasi 2022			Saldo Akhir 2022	Penyisihan Piutang Tak Tertagih Tahun 2022				Jumlah
								Penambahan	Pengurangan			Belum Jatuh Tempo	1-3 Tahun	3-5 Tahun	> 5 Tahun	
									Pembayaran	Pembatalan						
1	2	3	4	5	6	7	9	10	11	12	13	14	15	16	17	18
321	1	730603002200104770	YELI WIDI ASTUTI BTN CAKRA HIDAYAT REGENCY BLOK B NO 1, TAENG, PALLANGGA, GOWA	4865/SKPD-BPHTB/09/2020	TAENG VILLAGE BLOK A NO 4 TAENG Pallangga	146.000.000	4.300.000			4.300.000	-					-
322	1	730606001200100730	SYAHRUL PULAU LAE-LAE, KEC UJUNG PANDANG, MAKASSAR	4835/SKPD-BPHTB/09/2020	PERUM GRAND SULAWESI BONTOMARANNU BLOK B 43 BONTOMANAI Bontomarannu	146.000.000	4.300.000				4.300.000		4.300.000			4.300.000
323	1	730615000101503230	NURDIN JALAN DAMAI, TAMALANREA INDAH, MAKASSAR	4804/SKPD-BPHTB/09/2020	GRIYA DARUSSALAM BLOK P NO 32 PALLANTIKANG Pattalassang	146.000.000	4.300.000				4.300.000		4.300.000			4.300.000
324	1	730603002000501760	FAJAR HAMSAH ALIEF DUSUN KASIMPURAN, TERASA, SINJAI BARAT	4817/SKPD-BPHTB/09/2020	PERUM ZIGMA ROYAL PARK BLOK J NO 22 PANGKABINANGA Pallangga	156.000.000	4.800.000				4.800.000		4.800.000			4.800.000
325	1	730615000801803150	HASMA DIATRI JL AMIRULLAH NO 6 MAKASSAR	4737/SKPD-BPHTB/09/2020	PERUM ZARINDAH EVODIA BLOK C NO 25 TIMBUSENG Pattalassang	129.000.000	3.450.000				3.450.000		3.450.000			3.450.000
326	1	730606000300701890	MULYANI RAMLI TOBARAKKA, PITUMPANUA, WAJO	4681/SKPD-BPHTB/09/2020	JL POROS MALINO/PERUM BUMI BATARA MAWANG PERMAI A8/10 BORONGLOE Bontomarannu	156.000.000	4.800.000			4.800.000	-					-
327	1	730615000802203560	AHMAD MAULANA BIRING ROMANG, PANAIKANG, PATTALLASSANG, GOWA	4574/SKPD-BPHTB/09/2020	PERUM ZARINDAH GARDEN BLOK K NO 56 CEMARA TIMBUSENG Pattalassang	146.000.000	4.300.000				4.300.000		4.300.000			4.300.000
328	1	730604001100300890	SYAMSUDDIN IBRAHIM TELUK SELIMAU, TANJUNG SELOR TIMUR, TANJUNG SELOR, KAB BULLUNGAN, KALIMANTAN UTARA	4535/SKPD-BPHTB/09/2020	PERUM MACANDA RESIDENCE BLOK A NO 05 MAWANG Somba Opu	200.000.000	7.000.000				7.000.000		7.000.000			7.000.000
329	1	730604001100501800	HERMAN, S. Sos. M. I. Kom JL. LETJEN MAPPAODDANG NO. 113, BALANG BARU, TAMALATE, MAKASSAR	5443/SKPD-BPHTB/10/2020	PERUM. BUMI BATARA MAWANG PERMAI D1/7 MAWANG Somba Opu	156.000.000	4.800.000			4.800.000	-					-
330	1	730615000600901830	DEDI DERMAWAN JL. LETJEN D A MAPPAODDANG ASMIL YON ARMED 6-76 TRK, JONGAYA, TAMALATE, MAKASSAR	5444/SKPD-BPHTB/10/2020	PERUMAHAN DREAM LAND TANAYA PATTALLASSANG BLOK F NO. 8 PATTALLASSANG Pattalassang	156.500.000	4.825.000			4.825.000	-					-
331	1	730615000500600660	HUDA AGUNG WARDANA JL. ANJUANG NO. 187, MARICAYA SELATAN, MAMAJANG, MAKASSAR	5447/SKPD-BPHTB/10/2020	PERM. GREEN ROYALE RESIDENCE RUBY 3 JENEMADINGING Pattalassang	156.500.000	4.825.000			4.825.000	-					-
332	1	730615000500600660	ANDIKA CHANDRA WIBOWO SYAM BONTO KAPETTA II, ALLEPOLE, LAU, MAROS	5446/SKPD-BPHTB/10/2020	PERM. GREEN ROYALE RESIDENCE OPAL 16 JENEMADINGING Pattalassang	156.500.000	4.825.000			4.825.000	-					-
333	1	730615000500600660	FRENY STEPANUS TALE JL. MAWAR 3 BLOK D 5 NO. 13, MONCONGLOE, MAROS	5445/SKPD-BPHTB/10/2020	PERM. GREEN ROYALE RESIDENCE RU BY 6 JENEMADINGING Pattalassang	146.000.000	4.300.000			4.300.000	-					-
334	1	730612000101000110	CHINDRA DEWI PARAPA, PAKKABBA, GALESONG UTARA, TAKALAR	5307/SKPD-BPHTB/10/2020	GRIYA BAROMBONG BLOK C6 NO. 9 KANJULO Barombong	150.000.000	4.500.000			4.500.000	-					-
335	1	730615000101503230	MUSMUL YADI	5157/SKPD-BPHTB/10/2020	GRIYA DARUSSALAM RESORT BLOK T NO. 20	146.000.000	4.300.000				4.300.000		4.300.000			4.300.000

No.	Kode	NOP	Wajib Pajak BPHTB (Pembeli)	Nomor SKPD	Letak Tanah	Harga Transaksi	Saldo Awal 2022	Mutasi 2022			Saldo Akhir 2022	Penyisihan Piutang Tak Tertagih Tahun 2022				Jumlah
								Penambahan	Pengurangan			Belum Jatuh Tempo	1-3 Tahun	3-5 Tahun	> 5 Tahun	
									Pembayaran	Pembatalan						
1	2	3	4	5	6	7	9	10	11	12	13	14	15	16	17	18
			JL. ONTA LAMA LR. 4 NO. 10 MAKASSAR		PALLANTIKANG Pattalassang											
336	1	730603000701700080	ASTUTI JL. SINASSARA LR. 4C NO. 182 MAKASSAR	5198/SKPD-BPHTB/10/2020	PERUM. ZIGMA ROYAL PARK BLOK C NO. 22 TETEBATU Pallangga	156.000.000	4.800.000		4.800.000		-					-
337	1	730605000300801200	ZADLY ARYANSA GRAHA CIPTA HERTASNING BLOK A 1 NO. 5, ROMANGPOLONG, SOMBA OPU, GOWA	5080/SKPD-BPHTB/10/2020	FAKULTAS TEHNIK UNHAS BLOK C NO. 16 BORONGLOE Bontomarannu	250.000.000	9.500.000				9.500.000		9.500.000			9.500.000
338	1	730605000300801200	ZADLY ARYANSA GRAHA CIPTA HERTASNING BLOK A 1 NO. 5, ROMANGPOLONG, SOMBA OPU, GOWA	5076/SKPD-BPHTB/10/2020	FAKULTAS TEHNIK UNHAS BLOK C NO. 15 BORONGLOE Bontomarannu	250.000.000	9.500.000				9.500.000		9.500.000			9.500.000
339	1	730604000300100540	RIZAL PATA'DAN JL BUDI UTOMO, PASAR SENTRAL, MIMIKA BARU, PAPUA	8401/SKPD-BPHTB/11/2020	PERUMAHAN ROYAL SPRING BLOK B8/11 SAMATA Somba Opu	1.643.441.880	79.172.094			79.172.094	-					-
340	1	730612000300500700	YAYA FEBRIANTI JL PEMUDA, PALLANTIKANG, BANTAENG	6334/SKPD-BPHTB/11/2020	GRAND MAS RESIDEN IV NO 1 BENTENG SOMBA OPU Barombong	220.000.000	8.000.000			8.000.000	-					-
341	1	730604001000302640	ELY ROSDIANA ISMAIL JL JEND A H NASUTION LRG BELIBIS, KENDARI	6384/SKPD-BPHTB/11/2020	GRAHA INDAH MINASAUIPA BLOK A NO 1 TOMBOLO Somba Opu	500.000.000	22.000.000			22.000.000	-					-
342	1	730604000300404680	ABDUL RAHMAN CAILE, LUJUNG BULU, BULUKUMBA	5976/SKPD-BPHTB/11/2020	LINGK BORONG RAUKANG (PERUMBUMI ASKA BLOK B NO 4) SAMATA Somba Opu	250.000.000	9.500.000				9.500.000		9.500.000			9.500.000
343	1	730604001000302020	JALI DENNIPATI JL SIRAJU, BARA-BARAYA MAKASSAR	5883/SKPD-BPHTB/11/2020	JL INSPEKSI KANAL BLK TOMBOLO Somba Opu	76.500.000	825.000				825.000		825.000			825.000
344	1	730605001200100730	NIRWANA CAMPAGAYA, SAMATA, SOMBA OPU, GOWA	5771/SKPD-BPHTB/11/2020	PERUM GRAND SULAWESI BONTOMARANNU BLOK D 71 BONTOMANAI Bontomarannu	146.000.000	4.300.000			4.300.000	-					-
345	1	730615000600900180	ASMIN KOMP KODAM, PESANGGRAHAN, JAKARTA SELATAN	5791/SKPD-BPHTB/11/2020	PERUM ARAYA RESIDENCE BLOK B NO 21 PATTALLASSANG Pattalassang	146.000.000	4.300.000			4.300.000	-					-
346	1	730602000802100400	AHMAD FAHMI JL KEMANAN, KALEBAJING, BAJENG, GOWA	5666/SKPD-BPHTB/11/2020	PUNAGA MARADEKAYA Bajeng	100.000.000	2.000.000				2.000.000		2.000.000			2.000.000
347	1	730612000400202390	RAHMAT SATRIA JL. GAYUNGSARI BARAT XII/GA-01, SURABAYA	6708/SKPD-BPHTB/12/2020	DSN TAMALALANG TAMANNYELENG Barombong	600.000.000	27.000.000			27.000.000	-					-
348	1	730615000100201220	RAMLI DG GASSING JL. BASO DG. NGAWING ALLATTAPAMPANG, MANGALLI, PALLANGGA, GOWA	6577/SKPD-BPHTB/12/2020	PERUM. ABITAH GREEN VALLEY BLOK C NO. 48 PALLANTIKANG Pattalassang	146.000.000	4.300.000		4.300.000		-					-
349	1	730604001400301440	ILHAM USFAR	0724/SKPD-BPHTB/01/2021	PERUM. SAMATA RESIDENCE BLOK M NO. 22 ROMANGPOLONG Somba Opu	61.133.000	56.650				56.650		56.650			56.650

No.	Kode	NOP	Wajib Pajak BPHTB (Pembeli)	Nomor SKPD	Letak Tanah	Harga Transaksi	Saldo Awal 2022	Mutasi 2022			Saldo Akhir 2022	Penyisihan Piutang Tak Tertagih Tahun 2022				Jumlah
								Penambahan	Pengurangan			Belum Jatuh Tempo	1-3 Tahun	3-5 Tahun	> 5 Tahun	
									Pembayaran	Pembatalan						
1	2	3	4	5	6	7	9	10	11	12	13	14	15	16	17	18
350	1	730604001400301440	ILHAM USFAR TIMPA, MAMMINASAE, LAMURU, KAB. BONE	0723/SKPD-BPHTB/01/2021	PERUM. SAMATA RESIDENCE BLOK M NO. 22 ROMANGPOLONG Somba Opu	250.000.000	9.500.000				9.500.000		9.500.000			9.500.000
351	1	730604001301010790	LIUS HENDRA S JL. REMAJA, KEBON BAWANG, TANJUNG PRIO, JAKARTA UTARA	0659/SKPD-BPHTB/01/2021	KOMP. PESONA NABILA E/1 PACCINONGANG Somba Opu	250.000.000	9.500.000				9.500.000		9.500.000			9.500.000
352	1	730603002100203730	ZAINUDDIN BATA ILYAS PERMATA HIJAU PERMAI BLOK D/1 MAKASSAR	0635/SKPD-BPHTB/01/2021	GRAND BANOVA RESIDENCE BLOK B NO. 3 PARANGBANOVA Pallangga	146.000.000	4.300.000				4.300.000		4.300.000			4.300.000
353	1	730603001200600750	H. BAHARUDDIN DUSUN BONTO PADDINGIN, BONTO TALLASA, SIMBANG, MAROS	0599/SKPD-BPHTB/01/2021	KO. BTN JENETALLASA PERMAI BLOK A. 3/104 JENETALLASA Pallangga	200.000.000	7.000.000			7.000.000	-					-
354	1	730602001500301410	AL AKBAR BTN GRIYA BAROMBONG BLOK C 1 NO. 2, KANUILO, BAROMBONG, GOWA	0398/SKPD-BPHTB/01/2021	PANDAWA 5 REGENCY BLOK F NO. 12 PANCIRO Bajeng	156.000.000	4.800.000				4.800.000		4.800.000			4.800.000
355	1	730615000400402830	ROSNANI BAKRI, S. Pd PITUMPIDANGE, LIBURENG, BONE	0299/SKPD-BPHTB/01/2021	PERUM. BONEWA ESTATE BLOK I NO. 3 SUNGUMANAI Pattalassang	200.000.000	7.000.000			7.000.000	-					-
356	1	730602001500701840	NURHIKMA JUFRI RAPA JL. BAROMBONG DUSUN KAMPUNG PARANG, PANCIRO, BAJENG, GOWA	0289/SKPD-BPHTB/01/2021	PERUM. GREEN RYOUSA BLOK E NO. 34 PANCIRO Bajeng	146.000.000	4.300.000				4.300.000		4.300.000			4.300.000
357	1	730603000701002560	ARMAN BUSTAN, ST BTN GRAHA KALEGOWA BLOK E 8 NO. 6, MANGALLI, PALLANGGA, GOWA	0249/SKPD-BPHTB/01/2021	LINGK. PEKANGLABBU TETEBATU Pallangga	100.000.000	2.000.000				2.000.000		2.000.000			2.000.000
358	1	730604001400501590	SALMAWATI TAPPAE, SAO TENGAH, TELLU LIMPOE, SINJAI	0196/SKPD-BPHTB/01/2021	PURI MACANDA JL. RUBY NO. 05 ROMANGPOLONG Somba Opu	280.000.000	11.000.000				11.000.000		11.000.000			11.000.000
359	1	730604001400501590	FAISYAH, S. Pd JL. GOA RIA PERUM. BUKIT KHATULISTIWA 2 BLOK A NO MAKASSAR	0195/SKPD-BPHTB/01/2021	PURI MACANDA JL. EMERLAND NO. 35 ROMANGPOLONG Somba Opu	350.000.000	14.500.000				14.500.000		14.500.000			14.500.000
360	3	730602001100500370	HJ. KASMAWATI JL. PENDIDIKAN NO. 33, MATA ALLO, BAJENG, GOWA	0327/SKPD-BPHTB/01/2021	DUSUN APPABONE BONE Bajeng	150.000.000	4.500.000				4.500.000		4.500.000			4.500.000
361	1	730615000101503120	MUHAMMAD ISWAR, S. ST JL. KESATUAN BLOK AC NO. 307, KATIMBANG, BIRINGKANAYA, MAKASSAR	0090/SKPD-BPHTB/01/2021	PERUM. GRIYA DARUSSALAM RESORT BLOK S/40 PALLANTIKANG Pattalassang	146.000.000	4.300.000		4.300.000		-					-
362	1	730615000400403190	ST. AISYAH A, S.PD PAMMANJENGANG, BONTOTANGNGA, TAMALATEA, JENEPONTO	0057/SKPD-BPHTB/01/2021	YENAS INDAH RESIDENCE BLOK D NO. 17 SUNGUMANAI Pattalassang	180.000.000	6.000.000				6.000.000		6.000.000			6.000.000
363	1	730615000400403190	AINUN MARDATILLAH JL. DG. HAYO NO. 21 MAKASSAR	0056/SKPD-BPHTB/01/2021	YENAS INDAH RESIDENCE BLOK D NO. 8 SUNGUMANAI Pattalassang	180.000.000	6.000.000				6.000.000		6.000.000			6.000.000
364	1	730604001400300070	FRENKY WIJAYA JL. MESJID RAYA NO. 103 MAKASSAR	0052/SKPD-BPHTB/01/2021	KP. GARAGANTI ROMANG POLONG Somba Opu	2.805.000.000	137.250.000				137.250.000		137.250.000			137.250.000

No.	Kode	NOP	Wajib Pajak BPHTB (Pembeli)	Nomor SKPD	Letak Tanah	Harga Transaksi	Saldo Awal 2022	Mutasi 2022			Saldo Akhir 2022	Penyisihan Piutang Tak Tertagih Tahun 2022				Jumlah
								Penambahan	Pengurangan			Belum Jatuh Tempo	1-3 Tahun	3-5 Tahun	> 5 Tahun	
									Pembayaran	Pembatalan						
1	2	3	4	5	6	7	9	10	11	12	13	14	15	16	17	18
365	1	730603000701700080	SYAHRIAH ALI JL. MUH. JUFRI LR. I E NO. 2 MAKASSAR	1261/SKPD-BPHTB/02/2021	PERUM. ZIGMA ROYAL PARK BLOK C NO. 2 C TETEBATU Pallangga	156.500.000	4.825.000				4.825.000		4.825.000			4.825.000
366	1	730604001300601270	MUQTAKDIR NURFALAQ SYARIF, S. Pd., M. Pd JL. DG. TATA 3 TAMAN TATA REGENCY B/8 MAKASSAR	1189/SKPD-BPHTB/02/2021	GRAHA SURANDAR BLOK H2 NO. 02 PACCINONGANG Somba Opu	200.000.000	7.000.000			7.000.000	-					-
367	1	730603000701700080	DENI ISWANDOKO JL. MANGGARUPI, BONTO-BONTOA, SOMBA OPU, GOWA	1101/SKPD-BPHTB/02/2021	PERUM. ZIGMA ROYAL PARK BLOK D NO. 2 F TETEBATU Pallangga	156.500.000	4.825.000				4.825.000		4.825.000			4.825.000
368	1	730603000701700080	IBRAHIM DUSUN BONTOMARANNU, BONTOTANGNGA, BONTOLEMPANGANG, GOWA	1100/SKPD-BPHTB/02/2021	PERUM. ZIGMA ROYAL PARK BLOK C NO. 38 TETEBATU Pallangga	156.500.000	4.825.000				4.825.000		4.825.000			4.825.000
369	1	730603000701700080	WAWAN KURNIAWAN, AMK BTN BUMI SUDIANG RAYA B NO. 11 MAKASSAR	1097/SKPD-BPHTB/02/2021	PERUM. ZIGMA ROYAL PARK BLOK D NO. 2 E TETEBATU Pallangga	156.500.000	4.825.000				4.825.000		4.825.000			4.825.000
370	1	730615000600901160	MUSBAR WATTI, INRELO, KEERA, WAJO	1095/SKPD-BPHTB/02/2021	PERUM. RATU BINTANG LAND BLOK K. 5 PATTALLASSANG Pattalassang	156.500.000	4.825.000				4.825.000		4.825.000			4.825.000
371	1	730603001200805880	INTANG LLU, KARATUANG, BANTAENG	1081/SKPD-BPHTB/02/2021	PERUM. AMALIAH RESIDENCE BLOK A/17 JENETALLASA Pallangga	250.000.000	9.500.000		9.500.000		-					-
372	1	730615000600900180	MUHAMMAD AGUNG IRAWAN JL. LANJUMANG NO. 32 A, LABUKKANG, UJUNG, PAREPARE	1062/SKPD-BPHTB/02/2021	PERUM. ARAYA RESIDENCE BLOK D NO. 19 PATTALLASSANG Pattalassang	156.500.000	4.825.000			4.825.000	-					-
373	1	730604001200600520	MUHAMMAD RIVAI ALDIANSYAH NJR JL. MACCINI KIDUL NO. 15 MAKASSAR	1001/SKPD-BPHTB/02/2021	PERUM. DATO' RESIDENCE BLOK D/27 BONTORAMBA Somba Opu	235.000.000	8.750.000				8.750.000		8.750.000			8.750.000
374	1	730604000300505980	OLVY MARLYN T BTN MINASA UPA BLK N. 14 NO. 20 MAKASSAR	0999/SKPD-BPHTB/02/2021	ZARINDAH PERMAI BLOK B 01 SAMATA Somba Opu	180.000.000	6.000.000				6.000.000	-				-
375	1	730612000101500110	MUH. SYAHRIR RABA DUSUN BONTOMANAI, KANJILO, BAROMBONG, GOWA	0990/SKPD-BPHTB/02/2021	DUSUN BONTOMANAI KANJILO Barombong	200.000.000	7.000.000				7.000.000	-				-
376	1	730615000800301140	LUFIANA LIKU JL. TIDUNG 10 KOMP. PER STELLA MARIS MAKASSAR	0943/SKPD-BPHTB/02/2021	GOWA SOLUSI RESIDENCE BLOK C NO. 13 TIMBUSENG Pattalassang	156.500.000	4.825.000				4.825.000	-				-
377	1	730615000800301340	PAULA DW. SALOMBE, SE BTN KAMKEY NO. A. 27, ABEPURA, JAYAPURA	0944/SKPD-BPHTB/02/2021	DUSUN TAMALATE TIMBUSENG Pattalassang	100.000.000	2.000.000		2.000.000		-					-
378	1	730603000701700080	MUHAMMAD FITRA BTN GOWA LESTARI C NO 1B, BATANGKALUKU, SOMBA OPU, GOWA	2068/SKPD-BPHTB/03/2021	PERUM ZIGMA ROYAL PARK BLOK B NO 21 TETEBATU Pallangga	156.500.000	4.825.000				4.825.000	-				-
379	1	730612000100101120	INTJE MUHAMMAD FARIED IBRAHIM BTN TABARIA BLOK F I NO 1 MAKASSAR	2058/SKPD-BPHTB/03/2021	DUSUN KANJILO (TANAH KOSONG) KANJILO Barombong	100.000.000	2.000.000				2.000.000		2.000.000			2.000.000
380	1	730615000601002130	MOHAMMAD HATTA, ST	2028/SKPD-BPHTB/03/2021	PERUM ANUGRAH PATTALLASSANG NO 25	130.000.000	3.500.000				3.500.000		3.500.000			3.500.000

No.	Kode	NOP	Wajib Pajak BPHTB (Pembeli)	Nomor SKPD	Letak Tanah	Harga Transaksi	Saldo Awal 2022	Mutasi 2022			Saldo Akhir 2022	Penyisihan Piutang Tak Tertagih Tahun 2022				Jumlah
								Penambahan	Pengurangan			Belum Jatuh Tempo	1-3 Tahun	3-5 Tahun	> 5 Tahun	
									Pembayaran	Pembatalan						
1	2	3	4	5	6	7	9	10	11	12	13	14	15	16	17	18
			BTN SRIWANDI BLOK A NO 10 JL KARYA BINAMU JENEPONTO		PATTALLASSANG Pattalassang											
381	1	730603002000501760	SARIF JL MESJID RAYA NO 15 MAKASSAR	1963/SKPD-BPHTB/03/2021	PERUM ZIGMA ROYAL PARK BLOK M NO 9 E PANGKABINANGA Pallangga	156.500.000	4.825.000				4.825.000		4.825.000			4.825.000
382	1	730615000100303310	MINAWATI JL LEO MAMIRI, MIMIKA, PAPUA	1936/SKPD-BPHTB/03/2021	TAMANGAPA ROYALE PALACE BLOK E2 NO 16 PALLANTIKANG Pattalassang	156.500.000	4.825.000		4.825.000		-					-
383	5	730605000300801200	AYU WULANDARIH JL MANNURUKI 2/1 MAKASSAR	1874/SKPD-BPHTB/03/2021	JL BATUA, PERUM FAKULTAS TEKNIK BLOK L31 BORONGLOE Bontomarananu	305.000.000	12.250.000			12.250.000	-					-
384	1	730615000100303310	NUR ILHAM HAFID JL LAMURU 108 (BARU)66 (LAMA) MAKASSAR	1842/SKPD-BPHTB/03/2021	TAMANGAPA ROYALE PALACE BLOK F5 NO 7 PALLANTIKANG Pattalassang	156.500.000	4.825.000		4.825.000		-					-
385	1	730615000600900180	NABILA NUR AKMARINA, SH SOREANG ALLUKA, JIPANG, BONTONOMPO SELATAN	1832/SKPD-BPHTB/03/2021	PERUM ARAYA RESIDENCE A NO 05 PATTALLASSANG Pattalassang	156.500.000	4.825.000			4.825.000	-					-
386	1	730604001300601270	BUSLY BECCO JL MAHONI RAYA NO 159 PEKALONGAN	1805/SKPD-BPHTB/03/2021	PERUM GRAHA SURANDAR BLOK B 2 NO 11 PACCINONGANG Somba Opu	113.000.000	2.650.000				2.650.000		2.650.000			2.650.000
387	1	730615000800301510	DEWI SANDIKA SARI VILLA BULUROKENG INDAH BLOK C NO 1 MAKASSAR	2036/SKPD-BPHTB/03/2021	DUSUN TAMALATE TIMBUSENG Pattalassang	71.200.000	560.000				560.000		560.000			560.000
388	1	730604001300719170	HASMAH, DRA JL BORONG INDAH KOMP MUTIARA NO 6 MAKASSAR	1794/SKPD-BPHTB/03/2021	KOMP CITRA GARDEN E6/07 PACCINONGANG Somba Opu	250.000.000	9.500.000				9.500.000		9.500.000			9.500.000
389	1	730603000701700080	KARNILAWATI JL DAENG TATA RAYA MAKASSAR	1788/SKPD-BPHTB/03/2021	PERUM ZIGMA ROYAL PARK BLOK C NO 1 A TETEBATU Pallangga	156.500.000	4.825.000			4.825.000	-					-
390	1	730612000101301040	IRWAN JL PATTUKANGANG NO 22 MAKASSAR	1687/SKPD-BPHTB/03/2021	DSN CILALLANG KANJILU Barombang	300.000.000	12.000.000				12.000.000		12.000.000			12.000.000
391	1	730603001200801890	ZAINUDDIN T PONDOK ASRI II BLOK F 2/4 MAKASSAR	1655/SKPD-BPHTB/03/2021	DSN CAMBAYA JENETALLASA Pallangga	320.000.000	13.000.000		13.000.000		-					-
392	1	730604000101107970	SAPARUDDIN PANGAWARRANG, LAUWA, BIRINGBULLU, GOWA	1653/SKPD-BPHTB/03/2021	LINGK PANGGENTUNGANG TAMARUNANG Somba Opu	100.000.000	2.000.000				2.000.000		2.000.000			2.000.000
393	1	730603000701700080	ANDI ESSE YANI PANDANG PANDANG SOMBA OPU, GOWA	1676/SKPD-BPHTB/03/2021	PERUM ZIGMA ROYAL PARK BLOK D NO 2 8 TETEBATU Pallangga	156.500.000	4.825.000				4.825.000		4.825.000			4.825.000
394	1	730603002000501760	NUR AFIA SYAM TUR LAPPAE, TOTONG, DONRI DONRI SOPPENG	1675/SKPD-BPHTB/03/2021	PERUM ZIGMA ROYAL PARK BLOK M NO 9 G PANGKABINANGA Pallangga	156.500.000	4.825.000				4.825.000		4.825.000			4.825.000
395	1	730603000701700080	MEISARI ANDHINI WALUYO SUJADI	1674/SKPD-BPHTB/03/2021	PERUM ZIGMA ROYAL PARK BLOK D NO 3 H	156.500.000	4.825.000				4.825.000		4.825.000			4.825.000

No.	Kode	NOP	Wajib Pajak BPHTB (Pembeli)	Nomor SKPD	Letak Tanah	Harga Transaksi	Saldo Awal 2022	Mutasi 2022			Saldo Akhir 2022	Penyisihan Piutang Tak Tertagih Tahun 2022				Jumlah
								Penambahan	Pengurangan			Belum Jatuh Tempo	1-3 Tahun	3-5 Tahun	> 5 Tahun	
									Pembayaran	Pembatalan						
1	2	3	4	5	6	7	9	10	11	12	13	14	15	16	17	18
			JL TAMALATE 2 TIDUNG 6 STP 10 NO 41 MAKASSAR		TETEBATU Pallangga											
396	1	730604000100401330	HASNI BUMI TAMARUNANG INDAH BLOK C/8, TAMARUNANG, SOMBA OPU, GOWA	1431/SKPD-BPHTB/03/2021	BUMI TAMARUNANG C/10 TAMARUNANG Somba Opu	150.000.000	4.500.000				4.500.000		4.500.000			4.500.000
397	1	730603000701700080	NINI HASNIATI JL TINUMBU LR 149 NO 12, LAYANG, BONTOALA, MAKASSAR	1421/SKPD-BPHTB/03/2021	PERUM ZIGMA ROYAL PARK BLOK C NO 2 A TETEBATU Pallangga	156.500.000	4.825.000			4.825.000	-					-
398	1	730615000100201220	MUHAMMAD IBNU ABDILLA JL SUKARIA 13 NO 24 A MAKASSAR	1368/SKPD-BPHTB/03/2021	PERUM ABITAH GREEN VALLEY BLOK C NO 06 PALLANTIKANG Pattalassang	156.500.000	4.825.000		4.825.000		-					-
399	1	730603002100100420	MUH. RISAL MACINNA, PATARO, HERLANG, BULUKUMBA	2481/SKPD-BPHTB/04/2021	PERUM. RATHAN PRATAMA RESIDANCE BLOK F NO. 31 PARANGBANO Pallangga	156.500.000	4.825.000				4.825.000		4.825.000			4.825.000
400	1	730603000400601230	RAISUL WATHAN KOMP. TAMAN SUDIANG INDAH BLOK I 4 NO. 1 MAKASSAR	2444/SKPD-BPHTB/04/2021	PERUM. ADIPATHI RESIDENCE BLOK C NO. 08 PALLANGGA Pallangga	156.500.000	4.825.000				4.825.000		4.825.000			4.825.000
401	1	730603000400601230	NANANG FIQHI SAPUTRA ARIEF KOMP. RUKO PS. TERONG NO. 7 MAKASSAR	2443/SKPD-BPHTB/04/2021	PERUM. ADIPATHI RESIDENCE BLOK E NO. 4 PALLANGGA Pallangga	156.500.000	4.825.000				4.825.000		4.825.000			4.825.000
402	1	730604001100101150	HARIYANTO PERUM JIPANG PERMAI DP.8 NO.9, KARUNRUNG, RAPPOCINI	2470/SKPD-BPHTB/04/2021	BUMI SOMBA OPU BLOK B1 NO. 1 KAPLING MAWANG Somba Opu	160.000.000	5.000.000				5.000.000		5.000.000			5.000.000
403	1	730604000500212860	SUDIRMAN SALUTTOWA JL. POROS MALINO, PARIGI, TINGGIMONCONG	2402/SKPD-BPHTB/04/2021	KOMP. HAMUSA REGENCY BLOK D 12 TOMPOBALANG Somba Opu	250.000.000	9.500.000				9.500.000		9.500.000			9.500.000
404	1	730615000100401630	SURYATI, S.PD JL. TIDUNG IX BLOK 10 NO. 85, MAPPALA, RAPPOCINI, MAKASSAR	2517/SKPD-BPHTB/04/2021	BUKIT BAGUS BERSAMA BLOK A2 NO 3 PALLANTIKANG Pattalassang	156.500.000	4.825.000			4.825.000	-					-
405	1	730604000300403390	MUQSITH SILA BASIR, ST JL. BTN MINASA UPA BLOK J. 11 NO. 6, MINASA UPA, RAPPOCINI, MAKASSAR	2604/SKPD-BPHTB/04/2021	KP SAMATA (JL. ABD. KADIR DG SURJ PERUM HARMONI RESIDANCE E/1) SAMATA Somba Opu	300.000.000	12.000.000				12.000.000		12.000.000			12.000.000
406	1	730604001001003610	HJ. HABSA YANTI PONULELE, ST., M. SI JL. RAJAWALI NO. 06 A PALU	2417/SKPD-BPHTB/04/2021	PERUM. CITRALAND CELEBES D 2/16 TOMBOLO Somba Opu	2.700.000.000	132.000.000				132.000.000		132.000.000			132.000.000
407	1	730603000701700080	ARJUNI ASDAR BTN HARTACO INDAH BLOK 1 A/10 MAKASSAR	2408/SKPD-BPHTB/04/2021	PERUM. ZIGMA ROYAL PARK BLOK D NO. 2 G TETEBATU Pallangga	156.500.000	4.825.000				4.825.000		4.825.000			4.825.000
408	1	730603000701700080	RISMAWATI, SM	2407/SKPD-BPHTB/04/2021	PERUM. ZIGMA ROYAL PARK BLOK D NO. 3 D TETEBATU Pallangga	156.500.000	4.825.000			4.825.000	-					-

No.	Kode	NOP	Wajib Pajak BPHTB (Pembeli)	Nomor SKPD	Letak Tanah	Harga Transaksi	Saldo Awal 2022	Mutasi 2022			Saldo Akhir 2022	Penyisihan Piutang Tak Tertagih Tahun 2022				Jumlah
								Penambahan	Pengurangan			Belum Jatuh Tempo	1-3 Tahun	3-5 Tahun	> 5 Tahun	
									Pembayaran	Pembatalan						
1	2	3	4	5	6	7	9	10	11	12	13	14	15	16	17	18
			JL. GOTONG ROYONG I NO. 20 MAKASSAR		TETEBATU Pallangga											
409	1	730603002000501760	MIGUS KUSDHRIANTO BANDAREJO-2 GG. 1/5 SURABAYA	2405/SKPD-BPHTB/04/2021	PERUM. ZIGMA ROYAL PARK BLOK J NO. 19 PANGKABINANGA Pallangga	156.500.000	4.825.000				4.825.000		4.825.000			4.825.000
410	1	730615000802203560	SUPRIADI JL. ADHYAKSA LR. 3 MKASSAR	2343/SKPD-BPHTB/04/2021	PERUM. ZARINDAH GARDEN BLOK I NO. 12 CEMARA TIMBUSENG Pattalassang	156.500.000	4.825.000			4.825.000	-					-
411	1	730603002200403610	KARTINI JL. DG. TATA I PRATAMA PERMAI BLK S/9 MAKASSAR	2327/SKPD-BPHTB/04/2021	TAENG RESIDENCE BLOK MELATI NO. 6 TAENG Pallangga	156.500.000	4.825.000			4.825.000	-					-
412	1	730603002200403610	HASNIAR RADJAB JL. S. CEREKANG KOMP. PLN NO. 6 MAKASSAR	2326/SKPD-BPHTB/04/2021	TAENG RESIDENCE BLOK MELATI NO. 12 TAENG Pallangga	156.500.000	4.825.000		4.825.000		-					-
413	1	730603002200403610	MUCHTAR RADJAB, SE JL. S. CEREKANG KOMP. PLN NO. 6 MAKASSAR	2324/SKPD-BPHTB/04/2021	TAENG RESIDENCE BLOK MELATI NO. 10 TAENG Pallangga	156.500.000	4.825.000		4.825.000		-					-
414	1	730603002200403610	FEBRI H PUSPITASARI HARTACO INDAH BLOK I AL. NO. 5 MAKASSAR	2323/SKPD-BPHTB/04/2021	TAENG RESIDENCE BLOK MELATI NO. 21 TAENG Pallangga	156.500.000	4.825.000			4.825.000	-					-
415	1	730603002200403610	ST. RAHMAWATI. R JL. SATANDO LR. III NO. 9 MAKASSAR	2322/SKPD-BPHTB/04/2021	TAENG RESIDENCE BLOK MELATI NO. 15 TAENG Pallangga	156.500.000	4.825.000				4.825.000		4.825.000			4.825.000
416	1	730603002200403610	ANTI. K JL. ABD. KADIR TAMALATE MAKASSAR	2321/SKPD-BPHTB/04/2021	TAENG RESIDENCE BLOK MELATI NO. 19 TAENG Pallangga	156.500.000	4.825.000			4.825.000	-					-
417	1	730605000800300010	ABDUL ASIS BOLAROMANG SINJAI UTARA	2320/SKPD-BPHTB/04/2021	BUKIT GRAND MAS BLOK B4/10 SOKKOLIA Bontomarannu	156.500.000	4.825.000			4.825.000	-					-
418	1	730602000601102010	IBNU SOFYAN PARANGREA NO. 20 BAJENG, GOWA	2228/SKPD-BPHTB/04/2021	DUSUN BORONGUNTIA MACCINIBAJI Bajeng	125.000.000	3.250.000				3.250.000		3.250.000			3.250.000
419	1	730604001000300580	SANTY ACHMAD JL. TINUMBU LR. 148NO. 191, BUNGA EJA BERU, TALLO, MAKASSAR	2223/SKPD-BPHTB/04/2021	KP. PA'BANGIANG (SAWAH) TOMBOLO Somba Opu	150.000.000	4.500.000				4.500.000		4.500.000			4.500.000
420	1	730615000100303310	ANDI MURWANTI JL. DR. J. LEIMENA NO. 61 MAKASSAR	2286/SKPD-BPHTB/04/2021	TAMANGAPA ROYALE PALACE BLOK D3 NO. 3 PALLANTIKANG	156.500.000	4.825.000			4.825.000	-					-

No.	Kode	NOP	Wajib Pajak BPHTB (Pembeli)	Nomor SKPD	Letak Tanah	Harga Transaksi	Saldo Awal 2022	Mutasi 2022			Saldo Akhir 2022	Penyisihan Piutang Tak Tertagih Tahun 2022				Jumlah
								Penambahan	Pengurangan			Belum Jatuh Tempo	1-3 Tahun	3-5 Tahun	> 5 Tahun	
									Pembayaran	Pembatalan						
1	2	3	4	5	6	7	9	10	11	12	13	14	15	16	17	18
421	1	730615000100303310	ANDI MURWANTI JL. DR. J. LEIMENA NO. 61 MAKASSAR	2285/SKPD-BPHTB/04/2021	Pattalassang TAMANGAPA ROYALE PALACE BLOK D3 N O. 4 PALLANTIKANG Pattalassang	156.500.000	4.825.000			4.825.000	-					-
422	1	730603001200401570	ADIWINATA SAPUTRA JL. SYEKH YUSUF 6 NO. 21 A SOMBA OPU, GOWA	2264/SKPD-BPHTB/04/2021	PERUM. JENETALLASA RESIDENCE BLOK G NO. 09 JENETALLASA Pallangga	156.500.000	4.825.000				4.825.000		4.825.000			4.825.000
423	1	730612000400400270	JILL AURORA ERICK SUMANTI JL. MONGINSIDI NARU NO. 17 MAKASSAR	2212/SKPD-BPHTB/04/2021	TANJUNG PERMAI BLOK B NO. 11 TAMANNYELENG Barombong	156.500.000	4.825.000			4.825.000	-					-
424	1	730603000701700080	HERMANSYAH JL. TELUK BAYUR NO. 27 MAKASSAR	2188/SKPD-BPHTB/04/2021	PERUM. ZIGMA ROYAL PARK BLOK D NO. 2 H TETEBATU Pallangga	156.500.000	4.825.000				4.825.000		4.825.000			4.825.000
425	1	730605000300801200	CORNELIUS BURA JL. KOMP PAM NO. 37 MAKASSAR	2201/SKPD-BPHTB/04/2021	PERUM. FAKULTAS TEKNIK GOWA BLOK D NO. 10 BORONGLOE Bontomarannu	180.000.000	6.000.000			6.000.000	-					-
426	1	730603002200403070	HASNA, S. Pd BTN MUTIARA ZAHRA BLOK A NO. 15, TAENG, PALLANGGA, GOWA	2200/SKPD-BPHTB/04/2021	BTN MUTIARA ZAHRA BLOK A NO. 15 TAENG Pallangga	175.000.000	5.750.000				5.750.000		5.750.000			5.750.000
427	1	730603000400601230	HARTIEK ASPOL TELLO BARU BLOK A NO. 08 MAKASSAR	2160/SKPD-BPHTB/04/2021	BTN ADIPATHI RESIDENCE C NO. 13 PALLANGGA Pallangga	156.500.000	4.825.000				4.825.000		4.825.000			4.825.000
428	1	730603000400601230	NATASHA RISKY SKOLASTIKA JL. ALI MALAKA LR. 288 NO. 25 MAKASSAR	2159/SKPD-BPHTB/04/2021	BTN ADIPATHI RESIDENCE D NO. 4 PALLANGGA Pallangga	156.500.000	4.825.000				4.825.000		4.825.000			4.825.000
429	1	730603000400601230	AGUS PURNAMA THAMRIN JL. URIP SUMOHARJO LR. 3C/17 MAKASSAR	2158/SKPD-BPHTB/04/2021	BTN ADIPATHI RESIDENCE E NO. 2 PALLANGGA Pallangga	156.500.000	4.825.000				4.825.000		4.825.000			4.825.000
430	1	730603000400601230	ILHAM HIDAYAT, S. Pd DUSUN ULUTEDONG, UJUNG LOE, BULLUKUMBA	2157/SKPD-BPHTB/04/2021	BTN ADIPATHI RESIDENCE E NO. 6 PALLANGGA Pallangga	156.500.000	4.825.000				4.825.000		4.825.000			4.825.000
431	2	730602001500404650	SAPARUDDIN DG. TOJENG JL. BAROMBONG KP. PARANG, PANCIRO, BAJENG, GOWA	2185/SKPD-BPHTB/04/2021	DS. KAMPUNG PARANG (TANAH KOSONG) PANCIRO Bajeng	65.000.000	250.000				250.000		250.000			250.000
432	2	730602001500404640	BASRI DG. LAWA JL. BAROMBONG KAMPUNG PARANG, PANCIRO, BAJENG, GOWA	2184/SKPD-BPHTB/04/2021	JL. BAROMBONG (TANAH KOSONG) PANCIRO	65.000.000	250.000				250.000		250.000			250.000

No.	Kode	NOP	Wajib Pajak BPHTB (Pembeli)	Nomor SKPD	Letak Tanah	Harga Transaksi	Saldo Awal 2022	Mutasi 2022			Saldo Akhir 2022	Penyisihan Piutang Tak Tertagih Tahun 2022				Jumlah
								Penambahan	Pengurangan			Belum Jatuh Tempo	1-3 Tahun	3-5 Tahun	> 5 Tahun	
									Pembayaran	Pembatalan						
1	2	3	4	5	6	7	9	10	11	12	13	14	15	16	17	18
					Bejeng											
433	1	730604001301004500	MUHAMMAD RUSLAN, SH BTN KARUNRUNG ASRI BLOK D NO. 12, KARUNRUNG, RAPPOCINI, MAKASSAR	2907/SKPD-BPHTB/05/2021	BTN MUTIARA PERMAI BLOK M NO 106 PACCINONGANG Somba Opu	250.000.000	9.500.000			9.500.000	-					-
434	1	730603002000501760	ACHMAD JL. SAHABAT NO. 17, BATANGKALUKU, SOMBA OPU, GOWA	2908/SKPD-BPHTB/05/2021	PERM. ZIGMA ROYAL PARK BLOK L NO. 24 PANGKABINANGA Pallangga	156.500.000	4.825.000			4.825.000	-					-
435	1	730603002000501760	RAHMAYUNITA JL. KH WAHID HASYIM, SUNGGUMINASA, SOMBA OPU, GOWA	2893/SKPD-BPHTB/05/2021	PERM. ZIGMA ROYAL PARK BLOK L NO.23 PANGKABINANGA Pallangga	156.500.000	4.825.000				4.825.000		4.825.000			4.825.000
436	1	730603002000501760	HADRIANI DSN MATTOANGING, MASILA, PATIMPENG, BONE	2894/SKPD-BPHTB/05/2021	PERM. ZIGMA ROYAL PARK BLOK L NO. 25 PANGKABINANGA Pallangga	156.500.000	4.825.000				4.825.000		4.825.000			4.825.000
437	1	730603000400601230	EVI ERNAWATI LINGKUNGAN SUTOJAYAN, SUTOJAYAN, SUTOJAYAN, BLITAR	2820/SKPD-BPHTB/05/2021	PERUMAHAN ADIPATI RESIDANCE BLOK C NO. 2 PALLANGGA Pallangga	156.500.000	4.825.000				4.825.000		4.825.000			4.825.000
438	1	730603000400601230	NUR JANNAH, DM, AMK JL. ANDI MATJA AMIRULLAH, BONTOBANGUN, BONTOHARU, SELAYAR	2802/SKPD-BPHTB/05/2021	PER. ADIPATIH RESIDANCE BLOK D NO 5 PALLANGGA Pallangga	156.500.000	4.825.000				4.825.000		4.825.000			4.825.000
439	1	730603000400601230	RATNA, S.PD LINGK. APPASARENJE, DANNUANG, UJUNG LOE, BULLUKUMBA	2803/SKPD-BPHTB/05/2021	PERUMAHAN ADIPATI RESIDANCE BLOK E NO 7 PALLANGGA Pallangga	156.500.000	4.825.000				4.825.000		4.825.000			4.825.000
440	1	730615000400304050	MUHAMMAD AKBAR KOMPLEKS P&K BLOK N NO. 1, GUNUNG SARI, RAPPOCINI, MAKASSAR	2780/SKPD-BPHTB/05/2021	DSN JAPING (PERM. AHFA RESIDANCE BLOK C NO. 6) SUNGGUMANAI Pattalassang	250.000.000	9.500.000				9.500.000		9.500.000			9.500.000
441	1	730615000400400270	IIN KURNIATY HS, S.FARM JL. PELITA RAYA VIII LR.I NO.28, BUAKANA, RAPPOCINI, MAKASSAR	2786/SKPD-BPHTB/05/2021	DUSUN LAMURU (TANAH KOSONG) SUNGGUMANAI Pattalassang	90.000.000	1.500.000				1.500.000		1.500.000			1.500.000
442	1	730615000400400190	IIN KURNIATY HS, S.FARM JL. PELITA RAYA VIII LR.I NO.28, BUAKANA, RAPPOCINI, MAKASSAR	2782/SKPD-BPHTB/05/2021	DUSUN LAMURU (TANAH KOSONG) SUNGGUMANAI Pattalassang	90.000.000	1.500.000				1.500.000		1.500.000			1.500.000
443	1	730603000701700080	SYAMSUDDIN BALANG, BALANG TOA, BINAMU, JENEPONTO	2639/SKPD-BPHTB/05/2021	PERM. ZIGMA ROYAL PARK BLOK D NO. 1B TETEBATU Pallangga	156.500.000	4.825.000			4.825.000	-					-
444	1	730603002000501760	EKA MILAYANTI	2640/SKPD-BPHTB/05/2021	PERM. ZIGMA ROYAL PARK BLOK D NO. 1D	156.500.000	4.825.000			4.825.000	-					-

No.	Kode	NOP	Wajib Pajak BPHTB (Pembeli)	Nomor SKPD	Letak Tanah	Harga Transaksi	Saldo Awal 2022	Mutasi 2022			Saldo Akhir 2022	Penyisihan Piutang Tak Tertagih Tahun 2022				Jumlah
								Penambahan	Pengurangan			Belum Jatuh Tempo	1-3 Tahun	3-5 Tahun	> 5 Tahun	
									Pembayaran	Pembatalan						
1	2	3	4	5	6	7	9	10	11	12	13	14	15	16	17	18
			GANRANG BATU SELATAN, KAYULOE TIMUR, TURATEA, JENEPONTO		PANGKABINANGA Pallangga											
445	1	730603002000501760	SANON LAYUK ST JL. ABD.KADIR BLOK LN NO. 16, BALANG BARU, TAMALATE, MAKASSAR	2641/SKPD-BPHTB/05/2021	PERM. ZIGMA ROYAL PARK BLOK D NO. 1G PANGKABINANGA Pallangga	156.500.000	4.825.000			4.825.000	-					-
446	1	730603000701700080	MARSUKI JL. ABD. DG. SIRUA LR.5. NO. 17, TAMAMALUNG, PANAKKUKANG, MAKASSAR	2638/SKPD-BPHTB/05/2021	PERM. ZIGMA ROYAL PARK BLOK C NO. 1B TETEBATU Pallangga	156.500.000	4.825.000			4.825.000	-					-
447	1	730615000600800300	MUH. ANSHAR BTN KAMKEY BLOK B NO. 11 ABEPURA JAYA PURA	2653/SKPD-BPHTB/05/2021	DUSUN SANGSANG-SANGSANG PATTALLASSANG Pattalassang	78.750.000	937.500				937.500	937.500				937.500
448	1	730615000100201100	HASMIRAH, S. Pd DUSUN WELEI, BELAWA, WAJO	3575/SKPD-BPHTB/06/2021	PERUM.A BITAH GREEN VALLEY BLOK C 46 PALLANTIKANG Pattalassang	156.500.000	4.825.000		4.825.000		-					-
449	1	730615000101503120	ASMUR JL. MANUNGAL, BUNYU, BUNYU BARAT, BULUNGAN, KALIMANTAN UTARA	3568/SKPD-BPHTB/06/2021	PERUM. GRIYA DARUSSALAM RESORT BLOK B/24 PALLANTIKANG Pattalassang	156.500.000	4.825.000			4.825.000	-					-
450	1	730603002200406200	MUNAJAB ARFAH BONTOBIRAENG, GARING, TOMPOBULU, GOWA	3549/SKPD-BPHTB/06/2021	PERUM. MUTIARA ZAHRAH BLOK F NO. 4 TAENG Pallangga	190.000.000	6.500.000		6.500.000		-					-
451	1	730603002000501760	RUSMING R JL. ST. ALAUDDIN II NO. 130 A LR. 4, MANGASA, TAMALATE, MAKASSAR	3505/SKPD-BPHTB/06/2021	PERUM. ZIGMA ROYAL PARK BLOK L NO. 27 PANGKABINANGA Pallangga	156.500.000	4.825.000			4.825.000	-					-
452	1	730602100700401620	ERLINA, SE PASSIMBUNGANG, BONTOMANAI, BAJENG BARAT, GOWA	3368/SKPD-BPHTB/06/2021	DUSUN PASSIMBUNGANG BONTOMANAI Bejeng	125.000.000	3.250.000			3.250.000	-					-
453	1	730605000801002180	BASMAN AMIR SAPIRI, JALANJANG, GANTARANG, BULUKUMBA	3369/SKPD-BPHTB/06/2021	KP. BORONG RAPPO SOKKOLIA Bontomarannu	80.000.000	1.000.000			1.000.000	-					-
454	1	730603001500100010	ABD.RAUF BEROANGING NO. 225 MAKASSAR	3248/SKPD-BPHTB/06/2021	DUSUN PANCANA JULUKANAYA Pallangga	127.000.000	3.350.000				3.350.000	3.350.000				3.350.000
455	1	730612000300500780	APRILLIA LESTARI PINANDA JL. SERUI NO. 83 MAKASSAR	3230/SKPD-BPHTB/06/2021	GRAND MAS RESIDENCE BLOK C NO. 07 BENTENG SOMBA OPU Barombong	220.000.000	8.000.000			8.000.000	-					-

No.	Kode	NOP	Wajib Pajak BPHTB (Pembeli)	Nomor SKPD	Letak Tanah	Harga Transaksi	Saldo Awal 2022	Mutasi 2022			Saldo Akhir 2022	Penyisihan Piutang Tak Tertagih Tahun 2022				Jumlah
								Penambahan	Pengurangan			Belum Jatuh Tempo	1-3 Tahun	3-5 Tahun	> 5 Tahun	
									Pembayaran	Pembatalan						
1	2	3	4	5	6	7	9	10	11	12	13	14	15	16	17	18
456	1	730603000701700410	MELINDA WIRLAN JL. ZEBRA NO. 32, MARICAYA MAKASSAR	3192/SKPD-BPHTB/06/2021	GRAHA TATA PERSADA BLOK H NO. 24 TETEBATU Pallangga	180.000.000	6.000.000				6.000.000		6.000.000			6.000.000
457	1	730602001100900890	SURIYANI SANGKALA DUSN RIPANGGAITA, BAJENG, GOWA	3174/SKPD-BPHTB/06/2021	DUSUN RITAYA/RIPANGGAITA BONE Bajeng	110.000.000	2.500.000				2.500.000		2.500.000			2.500.000
458	1	730615000600901160	RISMAWATI JL. ANTANG RAYA, MANGGALA, MAKASSAR	3139/SKPD-BPHTB/06/2021	PERUM. RATU BINTANG LAND BLOK G NO. 22 PATTALLASSANG Pattalassang	156.500.000	4.825.000			4.825.000	-					-
459	1	730604001300903930	RAHMALUDDIN KOMARA, POLONGBANGKENG UTARA, TAKALAR	3133/SKPD-BPHTB/06/2021	BTN ANDI TONRO PERMAI B9/11 PACCINONGANG Somba Opu	200.000.000	7.000.000				7.000.000		7.000.000			7.000.000
460	1	730605000300700490	SYAMSURIA BTN BUNG PERMAI BLOK A 17 NO. 9D MAKASSAR	3131/SKPD-BPHTB/06/2021	JL. MALINO BALANG BALANG BORONGLOE Bontomarannu	500.000.000	22.000.000				22.000.000		22.000.000			22.000.000
461	1	730603000400401820	NURSALIM MATAERE, TOLO, KELARA, JENEPONTO	3069/SKPD-BPHTB/06/2021	GRIYA FIRDALUZY BLOK B4/2 PALLANGGA Pallangga	156.500.000	4.825.000			4.825.000	-					-
462	1	730605000800200900	SYAMSIHAH JL. MALINO PANGGENTUNGANG, TAMARUNANG, SOMBA OPU, GOWA	3059/SKPD-BPHTB/06/2021	AMALIA HILLS BLOK B NO 6 SOKKOLIA Bontomarannu	156.500.000	4.825.000			4.825.000	-					-
463	1	730603002200403070	BASO BULU KOMP. BTN MUTIARA ZAHRA BLOK B NO. 1 TAENG PALLANGGA GOWA	3041/SKPD-BPHTB/06/2021	PERUM. MUTIARAH PERMAI BLOK B NO. 11 TAENG Pallangga	175.000.000	5.750.000				5.750.000		5.750.000			5.750.000
464	1	730604000100800060	HAFIZH HAMRI BONTOA SELATAN, PARANGLOE, TAMALANREA, MAKASSAR	4252/SKPD-BPHTB/07/2021	PERUMAHAN GRIYA ASRI BLOK M4 TAMARUNANG Somba Opu	250.000.000	9.500.000				9.500.000		9.500.000			9.500.000
465	1	730603000400401330	SUNARDI PA'LANGISENGA, PALLANGGA, PALLANGGA, GOWA	4243/SKPD-BPHTB/07/2021	KP. PALLANGISENG (TANAH KOSONG) PALLANGGA Pallangga	104.650.000	2.232.500			2.232.500	-					-
466	1	730615000600901160	ASMARHADI BTN NUSA INDAH BLOK D6/20, BONTOALA, PALANGGA, GOWA	4240/SKPD-BPHTB/07/2021	PERUM. RATU BINTANG LAND BLOK . H. 3 PATTALLASSANG Pattalassang	156.500.000	4.825.000			4.825.000	-					-
467	1	730615000101702180	IRHA JL. MON. EMMY SAELAN LR.5 NO. 40, TIDUNG, RAPPOCINI, MAKASSAR	4213/SKPD-BPHTB/07/2021	PERUMAHAN AUTORINDO RESIDENCE BLOK K NO. 18 PALLANTIKANG Pattalassang	156.500.000	4.825.000			4.825.000	-					-

No.	Kode	NOP	Wajib Pajak BPHTB (Pembeli)	Nomor SKPD	Letak Tanah	Harga Transaksi	Saldo Awal 2022	Mutasi 2022			Saldo Akhir 2022	Penyisihan Piutang Tak Tertagih Tahun 2022				Jumlah
								Penambahan	Pengurangan			Belum Jatuh Tempo	1-3 Tahun	3-5 Tahun	> 5 Tahun	
									Pembayaran	Pembatalan						
1	2	3	4	5	6	7	9	10	11	12	13	14	15	16	17	18
468	1	730612000100201860	HJ. HENNY JIRMAN KOMP PESONA NIRWANA BLOK B 8, ANTANG, MANGGALA, MAKASSAR	4200/SKPD-BPHTB/07/2021	DSN KANJILO KANJILO Barombong	150.000.000	4.500.000				4.500.000		4.500.000			4.500.000
469	1	730615000101503120	RUDI DUSUN LAPPACILAMA, ALENANGKA, SINJAI SELATAN, SINJAI	4145/SKPD-BPHTB/07/2021	GRIYA DARUSSALAM RESORT BLOK S. 60 PALLANTIKANG Pattalassang	156.500.000	4.825.000			4.825.000	-					-
470	3	730602001100200200	HARIS TANETEA, BONTOSUNGGU BAJENG, GOWA	4194/SKPD-BPHTB/07/2021	JL. KUCE DG. NOMPONG MANNURUKI BONE Bajeng	80.000.000	1.000.000		1.000.000		-					-
471	1	730603002200103930	SITTI MADINA JL. KESUMA TIMUR, KAMPUNG BARU, BACUKIKI BARAT, PARE-PARE	4167/SKPD-BPHTB/07/2021	GRAND FATHIR TAENG RESIDENCE BLOK B NO. 7 TAENG Pallangga	160.000.000	5.000.000		5.000.000		-					-
472	1	730605000800401270	KAMARIA JL. BALLAPARANG 1 NO. 18, BALLA PARANG, RAPPOCINI, MAKASSAR	4036/SKPD-BPHTB/07/2021	GRIYA AMERTA RESIDENCE BLOK F/6 SOKKOLIA Bontomarannu	156.500.000	4.825.000			4.825.000	-					-
473	1	730615000101503120	MUSKAR JL. LUJUNG BORI DLM 3 NO. 105, MANGGALA, MANGGALA, MAKASSAR	4105/SKPD-BPHTB/07/2021	GRIYA DARUSSALAM RESORT BLOK P. 60 PALLANTIKANG Pattalassang	156.500.000	4.825.000				4.825.000		4.825.000			4.825.000
474	1	730615000300301710	MUHAMMAD ZAINAL FANANI PUNTONDO, LAIKANG, MANGARABOMBANG, TAKALAR	4064/SKPD-BPHTB/07/2021	KEYLA RESIDENCE BLOK B NO. 22 PANAUKANG Pattalassang	156.500.000	4.825.000			4.825.000	-					-
475	1	730605000800401430	IRNAWATI RAZAK JL. KERIS MUDAH, SANGIASSERI, SINJAI SELATAN, SINJAI	4058/SKPD-BPHTB/07/2021	GRIYA AMERTA RESIDENCE BLOK A/9 SOKKOLIA Bontomarannu	156.500.000	4.825.000			4.825.000	-					-
476	1	730602000901801620	AISYAH, SKM PERUM BUMI BATARA GOWA BLOK F.23/19 LINGK TOM, TOMPOBALANG, SOMBA OPU, GOWA	4009/SKPD-BPHTB/07/2021	DUSUN BONGO TANGGA BLOK L/44 BONTOSUNGGU Bajeng	200.000.000	7.000.000				7.000.000		7.000.000			7.000.000
477	1	730603000701700080	MELISA CITRA BUMI PALLANGGA MAS BLOK D. 1 NO. 34, BONGOALA, PALLANGGA, GOWA	3969/SKPD-BPHTB/07/2021	PERM. ZIGMA ROYAL PARK BLOK D NO. 5 B TETEBATU Pallangga	156.500.000	4.825.000			4.825.000	-					-
478	1	730604001100501800	ARIFUDDIN JL. G LATIMOJONG, BONGKI, SINJAI UTARA, SINJAI	3939/SKPD-BPHTB/07/2021	JL. POROS PERUM. BUMI PATARA MAWANG PERMAI AE4/8 MAWANG Somba Opu	156.500.000	4.825.000			4.825.000	-					-
479	1	730605000100200160	FRANS SALIM KALALO	3882/SKPD-BPHTB/07/2021	KP. BONGO-BONTOA	385.260.000	16.263.000				16.263.000		16.263.000			16.263.000

No.	Kode	NOP	Wajib Pajak BPHTB (Pembeli)	Nomor SKPD	Letak Tanah	Harga Transaksi	Saldo Awal 2022	Mutasi 2022			Saldo Akhir 2022	Penyisihan Piutang Tak Tertagih Tahun 2022				Jumlah	
								Penambahan	Pengurangan			Belum Jatuh Tempo	1-3 Tahun	3-5 Tahun	> 5 Tahun		
									Pembayaran	Pembatalan							Lancar
1	2	3	4	5	6	7	9	10	11	12	13	14	15	16	17	18	
			JL. EMMY SAELAN NO. 16, SAWERIGADING, UJUNG PANDANG, MAKASSAR		ROMANGLÖE Bontomarannu												
480	1	730603002100203370	HARIANTO TATTAKANG, PARANGBANO, PALLANGGA, GOWA	3877/SKPD-BPHTB/07/2021	LINGK. TATTAKANG PARANGBANO Pallangga	133.000.000	3.650.000				3.650.000		3.650.000				3.650.000
481	1	730603000701700080	FITRIAPRILYANTI DUSUN BANTAENG, KALEBENTANG, GALESONG SELATAN, TAKALAR	3889/SKPD-BPHTB/07/2021	PERM. ZIGMA ROYAL PARK BLOK D NO. 4 B TETEBATU Pallangga	156.500.000	4.825.000			4.825.000	-						-
482	1	730603000701700080	FUAD HERMAN BTN AURA PERMAI BLOK E 4/4, BONTOLA, PALLANGGA, GOWA	3890/SKPD-BPHTB/07/2021	PERM. ZIGMA ROYAL PARK BLOK D NO. 4 E TETEBATU Pallangga	156.500.000	4.825.000			4.825.000	-						-
483	1	730603001300700420	MANSURIAH DG. KEKANG TAIPAKKODONG II, BUNGAEJAYA, PALLANGGA, GOWA	3847/SKPD-BPHTB/07/2021	PERUMAHAN PERMATA ANANDYA BLOK B7 BUNGAEJAYA Pallangga	156.500.000	4.825.000				4.825.000		4.825.000				4.825.000
484	3	730602000700900400	MARIATI SUGITANGGA, PABBENTENGANG, BAJENG, GOWA	3870/SKPD-BPHTB/07/2021	SUGITANGGA II PABBENTENGANG Bajeng	80.000.000	1.000.000				1.000.000		1.000.000				1.000.000
485	1	730604000101108570	NELLY BTN BUKIT TAMARUNANG BLOK B/4, TAMARUNANG, SOMBA OPU, GOWA	3763/SKPD-BPHTB/07/2021	BTN BUKIT TAMARUNANG BLOK B. NO. 4 TAMARUNANG Somba Opu	250.000.000	9.500.000			9.500.000	-						-
486	1	730603000400602600	SAEPUL SAMBAS KP. CIHAUR, LINGGAR, RANCAEKEK, BANDUNG	3689/SKPD-BPHTB/07/2021	SULTA PALLANGGA CROWN BLOK A NO. 6 PALLANGGA Pallangga	180.000.000	6.000.000				6.000.000		6.000.000				6.000.000
487	1	730604000100803560	SAMSO DUSUN WINONG, SUGIMARJO, TUBAN, JAWA TIMUR	3685/SKPD-BPHTB/07/2021	JL. DOLO DG. BOKO NO.01 TAMARUNANG Somba Opu	375.000.000	15.750.000			15.750.000	-						-
488	1	730603002000501760	AMIRULLAH JL. ANDI TONRO LR. 4B/29, PA'BAENG-BAENG, TAMALATE, MAKASSAR	3654/SKPD-BPHTB/07/2021	PERUM. ZIGMA ROYAL PARK BLOK K NO. 26 PANGKABINANGA Pallangga	150.000.000	4.500.000			4.500.000	-						-
489	1	730603002200401640	FITRIYANI NASIR JL. DUREN VILLAGE BLOK F4 NO. 1, PEDURENAN, KARANG TENGAH, TANGERANG	3653/SKPD-BPHTB/07/2021	PERUM, GOWA PELITA MAS BLOK A7 NO. 15 TAENG Pallangga	150.000.000	4.500.000				4.500.000		4.500.000				4.500.000
490	1	730615000600801430	PT. RIZKY KURNIA ABADI DSN SANGING-SANGING, PATTALLASSANG, GOWA	3663/SKPD-BPHTB/07/2021	DSN SANGING-SANGING (TANAH KOSONG) PATTALLASSANG Pattalassang	4.000.000.000	197.000.000				197.000.000		197.000.000				197.000.000

No.	Kode	NOP	Wajib Pajak BPHTB (Pembeli)	Nomor SKPD	Letak Tanah	Harga Transaksi	Saldo Awal 2022	Mutasi 2022			Saldo Akhir 2022	Penyisihan Piutang Tak Tertagih Tahun 2022				Jumlah
								Penambahan	Pengurangan			Belum Jatuh Tempo	1-3 Tahun	3-5 Tahun	> 5 Tahun	
									Pembayaran	Pembatalan						
1	2	3	4	5	6	7	9	10	11	12	13	14	15	16	17	18
491	1	730615000600801020	PT. RIZKY KURNIA ABADI DSN SANGING-SANGING, PATTALLASSANG, GOWA	3662/SKPD-BPHTB/07/2021	DSN SANGING-SANGING (TANAH KOSONG) PATTALLASSANG Pattalassang	3.589.600.000	176.480.000				176.480.000		176.480.000			176.480.000
492	1	730615000300301710	ANDRI K JL. TODDOPULI I BLOK 25 STP. 11 NO 44, KASSI-KASSI, RAPPOCINI, MAKASSAR	4847/SKPD-BPHTB/08/2021	KEYLA RESIDENCE BLOK B NO. 35 PANAIKANG Pattalassang	156.500.000	4.825.000			4.825.000	-					-
493	1	730615000300301710	RESKI LAJORO, PAKENG, LEMBANG, PINRANG	4846/SKPD-BPHTB/08/2021	KEYLA RESIDENCE BLOK C NO. 18 PANAIKANG Pattalassang	156.500.000	4.825.000			4.825.000	-					-
494	1	730605000300701090	HARTATI, S. PD. I BULU-BULU, PALLANTIKANG, BANGKALA, JENEPONTO	4671/SKPD-BPHTB/08/2021	PERUM. BUMI BATARA MAWANG PERMAI AC1/14 BORONGLOE Bontomarannu	156.500.000	4.825.000			4.825.000	-					-
495	1	730604001001004440	ARIKA BASIQAH JL. BONTO LANGKASA NO. 9, MANNURUKI, TAMALATE, MAKASSAR	4669/SKPD-BPHTB/08/2021	PERUM. CITRA LAND BLOK G 1 NO. 11 TOMBOLO Somba Opu	3.700.000.000	182.000.000			182.000.000	-					-
496	1	730602100100700280	BAKRI JL. WAYNAN ABEPURA, AWIYO, ABEPURA, JAYAPURA	4659/SKPD-BPHTB/08/2021	KAMPUNG TAMATTIA / DUSUN MINASA BAJI MANDALLE Bajeng Barat	150.000.000	4.500.000		4.500.000		-					-
497	1	730615000201401170	ASRIANI MUHRI SALO SAWAE NO. 34, PATANGKAN, LAPPARIAJA, BONE	4591/SKPD-BPHTB/08/2021	BUKIT BAGUS BERSAMA BLOK C NO. 4 PACCELLEKANG Pattalassang	156.500.000	4.825.000			4.825.000	-					-
498	1	730615000600201950	OPRIDIN JL. INSPEKSI GG MELATI, BAGAN BESAR, BUKIT KAPUR, DUMAI, RIAU	4632/SKPD-BPHTB/08/2021	PERUMAHAN BUMI KAYANA BLOK G NO. 24 PATTALLASSANG Pattalassang	156.500.000	4.825.000				4.825.000		4.825.000			4.825.000
499	1	730603002100100780	RUSLANG PERUMAHAN GRAHA HAMUSA III BLOK A/7 TATTAKANG, BARANGBANO, PALLANGGA, GOWA	4624/SKPD-BPHTB/08/2021	GRAHA HAMUSA BLOK C NO. 4 PARANGBANO Pallangga	160.000.000	5.000.000		5.000.000		-					-
500	1	730606000200201440	REZKY LION JL. VETRAIN SELATAN NO. 33 B/79, MARICAYA BARU, MAKASSAR, MAKASSAR	4596/SKPD-BPHTB/08/2021	LINGKUNGAN BONTOSUNGGU (TANAH KOSONG) LANNA Parang Loe	160.000.000	5.000.000			5.000.000	-					-
501	1	730605001200100730	MUH. ARVAN PRADIANSAH TANGAHU BTN NUSA TAMARUNANG BLOK P/17, TAMARUNANG, SOMBA OPU, GOWA	4594/SKPD-BPHTB/08/2021	PERUM. GRAND SULAWESI BONTOMARANNU BLOK D. B3 BONTOMANAI Bontomarannu	156.500.000	4.825.000			4.825.000	-					-

No.	Kode	NOP	Wajib Pajak BPHTB (Pembeli)	Nomor SKPD	Letak Tanah	Harga Transaksi	Saldo Awal 2022	Mutasi 2022			Saldo Akhir 2022	Penyisihan Piutang Tak Tertagih Tahun 2022				Jumlah
								Penambahan	Pengurangan			Belum Jatuh Tempo	1-3 Tahun	3-5 Tahun	> 5 Tahun	
									Pembayaran	Pembatalan						
1	2	3	4	5	6	7	9	10	11	12	13	14	15	16	17	18
502	3	730605001700100410	SYAHRUDDIN RANI JL. MALINO, BONTORAMBA, SOMBA OPU, GOWA	4581/SKPD-BPHTB/08/2021	JL. DANAU BAWANG (TANAH KOSONG) ROMANG LOMPOA Bontomarannu	60.500.000	25.000			25.000	-					-
503	1	730605000300704150	HAMZAH JL. POROS PINRANG, DUAMPANUA, BARANTI, SIDRAP	4605/SKPD-BPHTB/08/2021	PERUM CITRA BONGO MARANNU BLOK E2/11 BORONGLOE Bontomarannu	156.500.000	4.825.000				4.825.000		4.825.000			4.825.000
504	1	730602000901802440	MUH. RUSDI BTN SINAR BOMBONG BLOK I I, BONTOSUNGGU, BAJENG, GOWA	4514/SKPD-BPHTB/08/2021	DUSUN BATUTANGNGA BLOK I. 4 BONTOSUNGGU Bajeng	100.000.000	2.000.000		2.000.000		-					-
505	1	730615000600201950	ARFAH HAMZAH, SE JL. BONGO TENE NO. 03, MANNURUKI, TAMALATE, MAKASSAR	4507/SKPD-BPHTB/08/2021	PERUM. BUMI KANAYA BLOK E NO. 01 C PATTALLASSANG Pattalassang	156.500.000	4.825.000				4.825.000		4.825.000			4.825.000
506	1	730615000100401610	IRFAN ARIANTO JL. KALIMANTAN KOMP. PU NO. 20, UJUNG TANAH, MAKASSAR	4449/SKPD-BPHTB/08/2021	BUKIT BAGUS BERSAMA BLOK A 2 NO. 9 PALLANTIKANG Pattalassang	156.500.000	4.825.000			4.825.000	-					-
507	1	730615000100401610	MUHAMMAD VANDY HAKIM, SE BTP BLOK D 7 BLOK M NO. 465, TAMALANREA, MAKASSAR	4452/SKPD-BPHTB/08/2021	BUKIT BAGUS BERSAMA BLOK M NO. 2 PALLANTIKANG Pattalassang	156.500.000	4.825.000			4.825.000	-					-
508	1	730615000201401170	MOH. AKBAR AH DUSUN PARIGI, SENGENG PALIE, LAPPARIAJA, BONE	4454/SKPD-BPHTB/08/2021	BUKIT BAGUS BERSAMA II BLOK C NO. 2 PACCELLEKANG Pattalassang	156.500.000	4.825.000			4.825.000	-					-
509	1	730615000201401170	AHSANUL AKHSAN DASI LEPPANGENG, PATANGKAI, LAPPARIAJA, BONE	4455/SKPD-BPHTB/08/2021	BUKIT BAGUS BERSAMA II BLOK E NO. 4 PACCELLEKANG Pattalassang	156.500.000	4.825.000			4.825.000	-					-
510	3	730603002100501720	ANGGITA SEPTIANINGSIH TATTAKANG, PARANGBANUA, PALLANGGA, GOWA	4477/SKPD-BPHTB/08/2021	PARANG BANUA/ TATAKANG (TANAH KOSONG) PARANGBANUA Pallangga	70.000.000	500.000				500.000		500.000			500.000
511	1	730612000100900420	BASRI SALAM JL. EMPANG ENTROP, ARDIPURA, JAYAPURA SELATAN, JAYAPURA, PAPUA	4394/SKPD-BPHTB/08/2021	PERUM. ALAMI INDAH BAROMBONG BLOK P NO. 01 KANJILLO	180.000.000	6.000.000				6.000.000		6.000.000			6.000.000
512	1	730605000300701890	HERWIN JL. ANDI CAPPE, MATTIRO WALIE, PITUMPANUA, WAJO	4420/SKPD-BPHTB/08/2021	PERUM. BUMI BATARA MAWANG PERMAI AA 11/2 BORONGLOE Bontomarannu	156.500.000	4.825.000		4.825.000		-					-
513	1	730605000700900010	MUHAMMAD SEPTIAN SYUKUR	4440/SKPD-BPHTB/08/2021	NIRANNUANG BONTOMARANNU, PERM. BUMI PAKKATTO PERMAI E/7	156.500.000	4.825.000				4.825.000		4.825.000			4.825.000

No.	Kode	NOP	Wajib Pajak BPHTB (Pembeli)	Nomor SKPD	Letak Tanah	Harga Transaksi	Saldo Awal 2022	Mutasi 2022			Saldo Akhir 2022	Penyisihan Piutang Tak Tertagih Tahun 2022				Jumlah
								Penambahan	Pengurangan			Belum Jatuh Tempo	1-3 Tahun	3-5 Tahun	> 5 Tahun	
									Pembayaran	Pembatalan						
1	2	3	4	5	6	7	9	10	11	12	13	14	15	16	17	18
			BTN RANGGONG PERMAI BLOK C 9/5, BANGKALA, MANGGALA, MAKASSAR		NIRANNUANG Bontomarannu											
514	1	730615000600801360	H. LAMPE BONTORIHU, BALLASARAJA, BULUKUMPA, BULUKUMBA	4410/SKPD-BPHTB/08/2021	DSN. SANGNGING- SANGNGING (PERUM SEJAHTERA RESIDENCE BLOK B NO. 38) PATTALLASSANG Pattalassang	156.500.000	4.825.000			4.825.000	-					-
515	1	730605000300701890	AWALUDDIN PUMPIKATU, BONTO BULAENG, BULUKUMPA, BULUKUMBA	4406/SKPD-BPHTB/08/2021	PERUM. BUMI BATARA MAWANG PERMAI AA 1/4 BORONGLOE Bontomarannu	156.500.000	4.825.000		4.825.000		-					-
516	1	730605001200100730	MUHAMMAD REZA RIZALDY JL. BORONG JAMBU STP 4 NO. 416, BANGKALA, MANGGALA, MAKASSAR	4389/SKPD-BPHTB/08/2021	GRAND SULAWESI BONTOMARANNU BLOK B 189 BONTOMANAI Bontomarannu	156.500.000	4.825.000			4.825.000	-					-
517	1	730601001701002440	NASRABIA BONTOBADDO, KALEBAREMBENG, BONTONOMPO, GOWA	5882/SKPD-BPHTB/09/2021	LK. TAMALLAENG TAMALLAYANG Bontonompo	300.000.000	12.000.000			12.000.000	-					-
518	1	730601001800904680	AGUS WALINONO JL. SYECH YUSUF NO. 57, KATANGKA, SOMBA OPU, GOWA	5474/SKPD-BPHTB/09/2021	LK. KALASERENA KALASERENA Bontonompo	330.000.000	13.500.000			13.500.000	-					-
519	1	730602000701100120	Dr. H. YUDDIN BUMI PALLANGGA MAS A3 NO 1, BONTOALA, PALLANGGA, GOWA	5740/SKPD-BPHTB/09/2021	DSN KP BERU (TANAH KOSONG) PA'BENTENGAN Bajeng	65.000.000	250.000			250.000	-					-
520	1	730603000800103860	M. IDHAM ABDULLAH, ST BTN. GRAHA MATAHARI PERMAI BLOK D1 NO. 25, BONTOALA, PALLANGGA, GOWA	5105/SKPD-BPHTB/09/2021	PERUM. GRAHA MATAHARI PERMAI BLOK D1 NO. 22 BONTOALA Pallangga	180.000.000	6.000.000		6.000.000		-					-
521	1	730603002000501760	MUHAMMAD ALAUDDIN NUR SAPIRIA, BENTENG SOMBA OPU, BAROMBONG, GOWA	5421/SKPD-BPHTB/09/2021	PERM ZIGMA ROYAL PARK BLOK J NO 18 PANGKABINANGA Pallangga	156.500.000	4.825.000			4.825.000	-					-
522	1	730603002000501760	Dra SRI REZEKI, M.Si SAPIRIA, BENTENG SOMBA OPU, BAROMBONG, GOWA	5422/SKPD-BPHTB/09/2021	PERUM. ZIGMA ROYAL PARK BLOK J NO 1A PANGKABINANGA Pallangga	156.500.000	4.825.000			4.825.000	-					-
523	1	730603002000501760	FIRMAN JAMAL KASSI-KASSI, NIPA NIPA, PAJUKUKANG, BANTAENG	5423/SKPD-BPHTB/09/2021	PERM. ZIGMA ROYAL PARK BLOK I NO 13 PANGKABINANGA Pallangga	156.500.000	4.825.000			4.825.000	-					-
524	1	730603002000501760	SULFINA TOMBOLO, BARANA, BANGKALA BARAT, JENEPONTO	5440/SKPD-BPHTB/09/2021	PERM ZIGMA ROYAL PARK BLOK J NO 2 PANGKABINANGA Pallangga	156.500.000	4.825.000			4.825.000	-					-
525	1	730603002000501760	KASMAWATI JL. TUPAI LR.10 NO 5 C, BONTO BIRAENG, MAMAJANG, MAKASSAR	5547/SKPD-BPHTB/09/2021	PERM. ZIGMA ROYAL PARK BLOK I NO. 14 PANGKABINANGA Pallangga	156.500.000	4.825.000			4.825.000	-					-
524	1	730603002000501760	LASEMI JL. SYAMSUDDIN TUNRU, SUNGGUMINASA, SOMBA OPU, GOWA	5858/SKPD-BPHTB/10/2021	PERM. ZIGMA ROYAL PARK BLOK I NO 1G PANGKABINANGA Pallangga	156.500.000	4.825.000			4.825.000	-					-
525	1	730603002000501760	SUPARDI JL. SYAMSUDDIN TUNRU NO 40, SUNGGUMINASA, SOMBA OPU, GOWA	5859/SKPD-BPHTB/10/2021	PERM. ZIGMA ROYAL PARK BLOK I NO 1F PANGKABINANGA Somba Opu	156.500.000	4.825.000			4.825.000	-					-

No.	Kode	NOP	Wajib Pajak BPHTB (Pembeli)	Nomor SKPD	Letak Tanah	Harga Transaksi	Saldo Awal 2022	Mutasi 2022			Saldo Akhir 2022	Penyisihan Piutang Tak Tertagih Tahun 2022				Jumlah
								Penambahan	Pengurangan			Belum Jatuh Tempo	1-3 Tahun	3-5 Tahun	> 5 Tahun	
									Pembayaran	Pembatalan						
1	2	3	4	5	6	7	9	10	11	12	13	14	15	16	17	18
526	1	730603002200204770	DARWIS DG NAI BORONG BULO, BONGOALA, PALLANGGA, GOWA	5427/SKPD-BPHTB/09/2021	KP GANTARANG (TANAH KOSONG) TAENG Pallangga	140.600.000	4.030.000			4.030.000	-					-
527	1	730604000600801650	ROSMINA DG BAJI JL. ANDI TONRO V NO 11, PA'BAENG-BAENG, TAMALATE, MAKASSAR	5418/SKPD-BPHTB/09/2021	JL YUSUF BAUTY BATANG KALLUKU Somba Opu	250.000.000	9.500.000			9.500.000	-					-
528	1	730605000300701090	DEWII HASTUTI PERM GRIYA HERTAMAS A 3, PANDANG, PANAKKUKANG, MAKASSAR	5636/SKPD-BPHTB/09/2021	PERUM BUMI BATARA MAWANG PERMAI A 1/21 (TANAH KOSONG) BORONGLOE Bontomarannu	105.000.000	2.250.000			2.250.000	-					-
529	1	730605000300900170	USMAN NUR AFFAN LETJEN MAPPAODDANG NO. 86, BALANG BARU, TAMALATE, MAKASSAR	5109/SKPD-BPHTB/09/2021	JL. PATTIRO BLK (TANAH KOSONG) BORONGLOE Bontomarannu	580.000.000	26.000.000				26.000.000		26.000.000			26.000.000
530	1	730612000200700300	NURBAYA UJUNG BULO, LEMBANGPARANG, BAROMBONG, GOWA	5316/SKPD-BPHTB/09/2021	KP UJUNG BULO (TANAH KOSONG) LEMBANG PARANG Barombong	160.000.000	5.000.000			5.000.000	-					-
531	1	730615000201401170	INDIYANI JL. PACCEKAKKANG NO 21, PACCEKAKKANG, BIRINGKANAYA, MAKASSAR	5029/SKPD-BPHTB/09/2021	BUKIT BAGUS BERSAMA BLOK D NO 13 PALLANTIKANG Pattalassang	156.500.000	4.825.000			4.825.000	-					-
532	1	730615000300301710	MUH SYAHRUL. S PAO, BETTENG, LEMBANG, PINRANG	5396/SKPD-BPHTB/09/2021	KEYLA RESIDENCE BLOK A8 PANAIIKANG Pattalassang	156.500.000	4.825.000			4.825.000	-					-
533	1	730615000300301710	ANSAR JL MACCINI RAYA LR.G.MADA/19, SINRI JALA, PANAKKUKANG, MAKASSAR	5402/SKPD-BPHTB/09/2021	KEYLA RESIDENCE BLOK B23 PANAIIKANG Pattalassang	156.500.000	4.825.000			4.825.000	-					-
534	1	730615000600201950	MARHUMAH BTN PERUMNAS ANGGREK PERMAI, LALABATA RILAU, LALABATA, SOPPENG	5141/SKPD-BPHTB/09/2021	PERUM. BUMI KANAYA BLOK B NO. 01 PATTALLASSANG Pattalassang	156.500.000	4.825.000				4.825.000		4.825.000			4.825.000
535	1	730615000600701700	MUHAMMAD TEGUH NAGIR. S.SI, M.SI JL VIADUK TUNGGU PAMPANG PERUM BORONG CENTER NO.15, BITOWA, MANGGALA, MAKASSAR	5321/SKPD-BPHTB/09/2021	PERUM. THE MOUNTAIN VILLAGE BLOK B/49 PATTALLASSANG Pattalassang	156.500.000	4.825.000		4.825.000		-					-
536	1	730615000801000650	RAHMAT TRI PUTRA BTN RANGGONG PERMAI BLOK D 16 NO 17, BANGKALA, MANGGALA, MAKASSAR	5860/SKPD-BPHTB/10/2021	PERM. ARZAM REGENCY BLOK E NOMOR 6 TIMBUSENG Pattalassang	156.500.000	4.825.000				4.825.000		4.825.000			4.825.000
537	5	730606000200800100	ELIZABETH IVONNE CLAPROTH, DKK PERUMAHAN GRAHA RAYA VALENCIA K-15/31, PAKUJAYA, SERPONG UTARA, TANGERANG SELATAN	6414/SKPD-BPHTB/10/2021	JL POROS MALINO (TANAH KOSONG) LANNA Parang Loe	400.000.000	5.000.000		5.000.000		-					-
538	1	730615000201500140	YOHANIS L JL DOMBA NO 30 B, MARICAYA, MAKASSAR, MAKASSAR	6443/SKPD-BPHTB/10/2021	DSN PATTIRO (PERUM GRIYA RUMAH EMAS BLK F/5) PACCELLEKANG Pattalassang	156.500.000	4.825.000			4.825.000	-					-
539	1	730615000201500140	DEWI SUSIWATI KAMAL JL BABUSSALAM IV NO 4, PAROPO, PANAKKUKANG, MAKASSAR	6442/SKPD-BPHTB/10/2021	DSN PATTIRO (GRIYA RUMAH EMAS BLK K/13) PACCELLEKANG Pattalassang	156.500.000	4.825.000			4.825.000	-					-
540	1	730605000800201940	ANWAR SIREGAR	6410/SKPD-BPHTB/10/2021	KOTA HIJAU ZARINDAH BLOK C NO 24	156.500.000	4.825.000			4.825.000	-					-

No.	Kode	NOP	Wajib Pajak BPHTB (Pembeli)	Nomor SKPD	Letak Tanah	Harga Transaksi	Saldo Awal 2022	Mutasi 2022			Saldo Akhir 2022	Penyisihan Piutang Tak Tertagih Tahun 2022				Jumlah
								Penambahan	Pengurangan			Belum Jatuh Tempo	1-3 Tahun	3-5 Tahun	> 5 Tahun	
									Pembayaran	Pembatalan						
1	2	3	4	5	6	7	9	10	11	12	13	14	15	16	17	18
			BTN BAKOLU/ CMP BLOK B2 NO 36, PANGKABINANGA, PALLANGGA, GOWA		SOKKOLIA Bontomarannu											
541	1	730615000101503120	IRAWATI MANYAMPA, BONTOALA, PALLANGGA, GOWA	6404/SKPD-BPHTB/10/2021	PERM GRIYA DARUSSALAM RESORT BLOK A/17 PALLANTIKANG Pattalassang	156.500.000	4.825.000				4.825.000		4.825.000			4.825.000
542	1	730603000800605050	HASMAWATI PERM BUMI AJURA PERMAI BLOK M I NO. 18, BONTOALA, PALLANGGA, GOWA	6367/SKPD-BPHTB/10/2021	PERUMAHAN ANA GOWA MANDIRI BLOK D1 NO. 17 BONTOALA Pallangga	156.500.000	4.825.000			4.825.000	-					-
543	1	730615000802203810	JUMIATI PURI PATTENE PERMAI BLOK C 12 NO. 5, SUDIANG, BIRINGKANAYA, MAKASSAR	6365/SKPD-BPHTB/10/2021	DSN BALANGPAPA (KAVLING) TIMBUSENG Pattalassang	78.600.000	930.000			930.000	-					-
544	1	730604001100300890	AVIF YOLANDANI JL. MONGISIDI BARU NO. 5, MARICAYA BARU, MAKASSAR, MAKASSAR	6363/SKPD-BPHTB/10/2021	MACANDA RESIDENCE BLOK C NO. 3 MAWANG Somba Opu	200.000.000	7.000.000		7.000.000		-					-
545	1	730604001100300890	NOER AMAN IBRAHIM BTN MINASA UP A BLOK M2, PERUM. MINASA INDAH RESIDEN, GUNUNG SARI, RAPPOCINI, MAKASSAR	6362/SKPD-BPHTB/10/2021	MACANDA RESIDENCE BLOK C NO. 2 MAWANG Somba Opu	200.000.000	7.000.000		7.000.000		-					-
546	1	730615000600201950	UMI KALSUM, S.Si.,M.M JL MUSTAFA DG BUNGA LR 1 NO 4, ROMANGPOLONG, SOMBA OPU, GOWA	6343/SKPD-BPHTB/10/2021	BUMI KAYANA BLOK B NO 10 PATTALLASSANG Pattalassang	156.500.000	4.825.000		4.825.000		-					-
547	1	730604001100400970	UNIYARTI TALLI, S.PD BORONG TALA, ARUNGKEKE, ARUNGKEKE, JENEPONTO	6314/SKPD-BPHTB/10/2021	PERUM THE SABYAN MACANDA BLOK A NO. 06 MAWANG Somba Opu	225.000.000	8.250.000			8.250.000	-					-
548	1	730615000600201950	A. MUDASSIR JL. H ABD KARIM, KASIMPURENG, UJUUNG BULU, BULUKUMBA	6309/SKPD-BPHTB/10/2021	PERUMAHAN BUMI KAYANA BLOK 6 NOMOR 34 PATTALLASSANG Pattalassang	156.500.000	4.825.000				4.825.000		4.825.000			4.825.000
549	1	730603002000501760	SYAIFUL ABDULLAH BARASA, MARADEKAYA, BAJENG, GOWA	6256/SKPD-BPHTB/10/2021	PERM ZIGMA ROYAL PARK BLOK L NO 3B PANGKABINANGA Pallangga	156.500.000	4.825.000				4.825.000		4.825.000			4.825.000
550	1	730603000701700050	TEGUH MAGARIYANTO KOMP BTN ANA'GOWA BLOK C 2 NO 11, BONTOALA, PALLANGGA, GOWA	6243/SKPD-BPHTB/10/2021	PERUM ZIGMA ROYAL PARK BLOK C NO 02 B TETEBATU Pallangga	156.500.000	4.825.000			4.825.000	-					-
551	1	730603002000501760	DHIAN YUDHA NINGSIH R JL KAKATUA II NO 40 MKS, PA'BATANG, MAMAJANG, MAKASSAR	6241/SKPD-BPHTB/10/2021	PERUM ZIGMA ROYAL PARK BLOK L NO 26 PANGKABINANGA	156.500.000	4.825.000			4.825.000	-					-

No.	Kode	NOP	Wajib Pajak BPHTB (Pembeli)	Nomor SKPD	Letak Tanah	Harga Transaksi	Saldo Awal 2022	Mutasi 2022			Saldo Akhir 2022	Penyisihan Piutang Tak Tertagih Tahun 2022				Jumlah
								Penambahan	Pengurangan			Belum Jatuh Tempo	1-3 Tahun	3-5 Tahun	> 5 Tahun	
									Pembayaran	Pembatalan						
1	2	3	4	5	6	7	9	10	11	12	13	14	15	16	17	18
					Pallangga											
552	1	730612000101300450	RIAN PANGERAN JL TAMBEHA, SOROWAKO, NUHA, LUWU TIMUR	6238/SKPD-BPHTB/10/2021	PERUM GRAND BAROMBONG BLOK L NOMOR 02 KANJILLO Barombong	200.000.000	7.000.000				7.000.000		7.000.000			7.000.000
553	1	730603002100800010	NUR ASTRI AMELIA JL SULTAN ABDULLAH, TALLO, TALLO, MAKASSAR	6233/SKPD-BPHTB/10/2021	PERUMAHAN JINGGA LAND PARANGBANOA BLOK B/52 PARANGBANOA Pallangga	156.500.000	4.825.000			4.825.000	-					-
554	1	730615000300301710	ALAM NUR FITRA PRATAMA BTN TIRASA BLOK B 12 NO 17, SUDIANG, BIRING KANAYA, MAKASSAR	6223/SKPD-BPHTB/10/2021	KAYLA RESIDENCE BLOK B NO 40 PANAIKANG Pattalassang	156.500.000	4.825.000			4.825.000	-					-
555	1	730612000101001750	SITTI SUBAEDAH ABDUL SULAIMAN JL NUJRI BARU LR 315/8, BONTORANNU, MARISO, MAKASSAR	6221/SKPD-BPHTB/10/2021	PERUM GRIYA BAROMBONG BLOK C2 NO 3 KANJILLO Barombong	190.000.000	6.500.000			6.500.000	-					-
556	1	730612000101000110	ALWI BTN GRIYA BAROMBONG BLOK H3 NO. DUSUN BILAJI, KANJILLO, BAROMBONG, GOWA	6124/SKPD-BPHTB/10/2021	PERUMAHAN GRIYA BAROMBONG BLOK B2/19 KANJILLO Barombong	156.500.000	4.825.000				4.825.000		4.825.000			4.825.000
557	1	730615000700200470	SYAPUTRI ARTAMI S JL. MUSTAFA DAENG BUNGA I BTN ROMANG POLONG C 3, ROMANG POLONG, SOMBA OPU, GOWA	6112/SKPD-BPHTB/10/2021	PERUMAHAN BENTENG MUTIARA BLOK O NO. 09 BORONGPALALA Pattalassang	156.500.000	4.825.000			4.825.000	-					-
558	1	730615000101501110	AMBO ANJA JL DG RAMANG LR 2 NO 54, PAI, BIRING KANAYA, MAKASSAR	6087/SKPD-BPHTB/10/2021	PERUM THE MOUNTAIN VILLAGE BLOK B/45 PALLANTIKANG Pattalassang	156.500.000	4.825.000				4.825.000		4.825.000			4.825.000
559	1	730604000200202170	ANDI DEWI RACHMADANI BTN. ANDI TONRO PERMAI BLOK C.16 NO.7, BONTO BONTOA, SOMBA OPU, GOWA	6040/SKPD-BPHTB/10/2021	PERUM THE CASTEL PARADISE GOWA BLOK B NO. 25 SUNGUMINASA Somba Opu	537.200.000	23.860.000			23.860.000	-					-
560	3	730602001100901530	NURBAETI DG. SINTO JATIA, MATA ALLO, BAJENG, GOWA	6216/SKPD-BPHTB/10/2021	DUSUN RITAYA BONE Bajeng	100.000.000	2.000.000				2.000.000		2.000.000			2.000.000
561	1	730612000101000110	FRANSISCUS LAYADI JL. TELAGA RAYA NO. 12 KOMP. TMN KHAYANGAN, MACCINI SOMBALA, TAMALATE, MAKASSAR	5991/SKPD-BPHTB/10/2021	PERUM. GRIYA BAROMBONG BLOK B3/7 KANJILLO Barombong	156.500.000	4.825.000			4.825.000	-					-
562	1	730612000101000110	INDRY PUTRI RAHMADANI R BTN MINASA UPA BLOK H 7/02, GUNUNG SARI, RAPPOCINI, MAKASSAR	5990/SKPD-BPHTB/10/2021	PERUM. GRIYA BAROMBONG BLOK B3/06 KANJILLO Barombong	156.500.000	4.825.000			4.825.000	-					-
563	1	730612000101000110	IRFAN LIE	5988/SKPD-BPHTB/10/2021	PERUM. GRIYA BAROMBONG BLOK B/09	156.500.000	4.825.000			4.825.000	-					-

No.	Kode	NOP	Wajib Pajak BPHTB (Pembeli)	Nomor SKPD	Letak Tanah	Harga Transaksi	Saldo Awal 2022	Mutasi 2022			Saldo Akhir 2022	Penyisihan Piutang Tak Tertagih Tahun 2022				Jumlah
								Penambahan	Pengurangan			Belum Jatuh Tempo	1-3 Tahun	3-5 Tahun	> 5 Tahun	
									Pembayaran	Pembatalan						
1	2	3	4	5	6	7	9	10	11	12	13	14	15	16	17	18
			JL. SUNGAI SADDANG BARU, BALLAPARANG, RAPPOCINI, MAKASSAR		KANJILLO Barombong											
564	1	730612000101000110	BASMIATI BONTODURI 10 LRG 3, BONTODURI, TAMALATE, MAKASSAR	5987/SKPD-BPHTB/10/2021	PERUM. GRIYA BAROMBONG BLOK B2/16 KANJILLO Barombong	156.500.000	4.825.000			4.825.000	-					-
565	1	730615000500601200	ILHAM NUR RAMADHAN BTN RANGGON PERMAI BLOK D7/4, BANGKALA, MANGGALA, MAKASSAR	5985/SKPD-BPHTB/10/2021	PERUM. JE'NEMADINGING REGENCY BLOK G. 8 JE'NEMADINGING Pattalassang	156.500.000	4.825.000			4.825.000	-					-
566	1	7306150001010702000	ASKAR BTN PERMATA BIRU BLOK C, BIRU, TANETE RIATTANG, BONE	5968/SKPD-BPHTB/10/2021	PERUM. AUTORINDO RESIDENCE BLOK J NO. 8 PALLANTIKANG Pattalassang	156.500.000	4.825.000			4.825.000	-					-
567	1	730603002000501760	FERNANDES SETIAWAN JL. SABUTUNG NO 32, GUSUNG, UJUNG TANAH, MAKASSAR	5903/SKPD-BPHTB/10/2021	PERUM ZIGMA ROYAL PARK BLOK I NO 4 PANGKABINANGA Pallangga	156.500.000	4.825.000			4.825.000	-					-
568	1	730603002000501760	SAMSUL FAJAR SAYUTI AMRAN JL. KR BONTOTANGGA I NO 41, KARUNRUNG, RAPPOCINI, MAKASSAR	5874/SKPD-BPHTB/10/2021	PERM. ZIGMA ROYAL PARK BLOK G NO 16 PANGKABINANGA Pallangga	156.500.000	4.825.000		4.825.000		-					-
569	1	730603002000501760	ERWIN JL. A. CANRING, MADDENRA, KULO, SIDENRENG RAPPANG	5873/SKPD-BPHTB/10/2021	PERM ZIGMA ROYAL PARK BLOK G NO 18 PANGKABINANGA Pallangga	156.500.000	4.825.000			4.825.000	-					-
570	1	730603002100800010	YULIANA JL. SUNJU 2 NO 24 B, SUWANGGA, TALLO, MAKASSAR	5805/SKPD-BPHTB/10/2021	PERUMAHAN JINGGA LAND PARANGBANO A BLOK C/20 PARANGBANO A Pallangga	156.500.000	4.825.000			4.825.000	-					-
571	1	730603002100800010	AURELLIA EKA PUTRI TJADDI ZAKARIA JL. LURE NO 10, BARANA, MAKASSAR, MAKASAR	5804/SKPD-BPHTB/10/2021	PERUMAHAN JINGGA LAND PARANGBANO A BLOK C/47 PARANGBANO A Pallangga	156.500.000	4.825.000			4.825.000	-					-
572	1	730603002100800010	HASRIANI H JL. ST. ALAUDDIN III NO 41 B, MANGASA, TAMALATE, MAKASSAR	5801/SKPD-BPHTB/10/2021	PERUMAHAN JINGGA LAND PARANGBANO A BLOK B/47 PARANGBANO A Pallangga	156.500.000	4.825.000			4.825.000	-					-
573	1	730615000600701700	ARYONO R PEAWAN, SALU KANAN, BARAKA, ENREKANG	5790/SKPD-BPHTB/10/2021	PERUM THE MOUNTAIN VILLAGE BLOK B NO 54 PATTALLASSANG Pattalassang	156.500.000	4.825.000		4.825.000		-					-
574	1	730603000800605050	ERWIN Z JL. SULTAN ALAUDDIN LR III, GUNUNG SARI, RAPPOCINI, MAKASSAR	5763/SKPD-BPHTB/10/2021	PERUMAHAN ANA GOWA MANDIRI BLOK D1 NO. 16 BONTOALA Pallangga	156.500.000	4.825.000			4.825.000	-					-
575	1	730605001200801690	RISMAH JL. BAJI GIO NO. 9, KARANG ANYAR, MAMAJANG, MAKASSAR	7220/SKPD-BPHTB/11/2021	PERUM. ZAFRAN REGENCY BLOK E NO. 5 BONTOMANAI	156.500.000	4.825.000			4.825.000	-					-

No.	Kode	NOP	Wajib Pajak BPHTB (Pembeli)	Nomor SKPD	Letak Tanah	Harga Transaksi	Saldo Awal 2022	Mutasi 2022			Saldo Akhir 2022	Penyisihan Piutang Tak Tertagih Tahun 2022				Jumlah
								Penambahan	Pengurangan			Belum Jatuh Tempo	1-3 Tahun	3-5 Tahun	> 5 Tahun	
									Pembayaran	Pembatalan						
1	2	3	4	5	6	7	9	10	11	12	13	14	15	16	17	18
					Bontomarannu											
576	1	730605001200801690	HERMAN BANDENGIA, PATTAPANG, TINGGIMONCONG, GOWA	7218/SKPD-BPHTB/11/2021	PERUM. ZAFRAN REGENCY BLOK D NO. 15 BONTOMANAI Bontomarannu	156.500.000	4.825.000			4.825.000	-					-
577	1	730605001200801690	ASRI JL. BITOA LAMA, ANTANG, MANGGALA, MAKASSAR	7217/SKPD-BPHTB/11/2021	PERUM. ZAFRAN REGENCY BLOK E NO. 6 BONTOMANAI Bontomarannu	156.500.000	4.825.000			4.825.000	-					-
578	1	730615000201500140	JONO JL. KEBERSAMAAN 18 BTP AC I NO. I, BERUA, BIRING KANAYA, MAKASSAR	7216/SKPD-BPHTB/11/2021	PERUM. GRIYA RUMAH EMAS BLOK E NO. 20 PACCELLEKANG Pattalassang	156.500.000	4.825.000			4.825.000	-					-
579	1	730603002000501760	MUH. SAIL JL ST ALAUDDIN LR 6 A/1, PA'BAENG PAENG, TAMALATE, MAKASSAR	7215/SKPD-BPHTB/11/2021	PERM. ZIGMA ROYAL PARK BLOK J NO. 4 PANGKABINANGA Pallangga	156.500.000	4.825.000				4.825.000		4.825.000			4.825.000
580	1	730604001400210690	HAERUDDIN DG. LIWANG JL. ANDI TONRO, TOMBOLO, SOMBA OPU, GOWA	7204/SKPD-BPHTB/11/2021	LINGK. GARAGANTI ROMANGPOLONG Somba Opu	75.000.000	750.000				750.000		750.000			750.000
581	1	730603002000501760	KAMARUDDIN KOMP. SKARDA N/24 A, TIDUNG, RAPPOCINI, MAKASSAR	7179/SKPD-BPHTB/11/2021	PERM. ZIGMA ROYAL PARK BLOK K NO. 2F PANGKABINANGA Pallangga	156.500.000	4.825.000			4.825.000	-					-
582	1	730612000101000110	INDRA PRASETYO BTN GRIYA BAROMBONG BLOK G5/02, KANJILU, BAROMBONG, GOWA	7124/SKPD-BPHTB/11/2021	PERUMAHAN GRIYA BAROMBONG BLOK B1/18 KANJILU Barombong	156.500.000	4.825.000			4.825.000	-					-
583	1	730615000100401610	LUH WIDIARSIH JL. TIDUNG 9 NO. 148, MAPPALA, RAPPOCINI, MAKASSAR	7122/SKPD-BPHTB/11/2021	BUKIT BAGUS BERSAMA I BLOK P NO. 7 PALLANTIKANG Pattalassang	156.500.000	4.825.000			4.825.000	-					-
584	1	730615000100401610	EVANA NORANI, S. Pd. I PST DARUL AROAM GOMBARA NO. 108, P A I, BIRINGKANAYA, MAKASSAR	7121/SKPD-BPHTB/11/2021	BUKIT BAGUS BERSAMA I BLOK O NO. 10 PALLANTIKANG Pattalassang	156.500.000	4.825.000			4.825.000	-					-
585	1	730615000100401610	ISWANDI JL. ADE IRMA NASUTION II NO. 32, UJUJUNG PANDANG BARU, TALLO, MAKASSAR	7120/SKPD-BPHTB/11/2021	BUKIT BAGUS BERSAMA I BLOK P NO. 1 PALLANTIKANG Pattalassang	156.500.000	4.825.000			4.825.000	-					-
586	1	730615000100401610	ALDINA NUR FAJRIN JL. TODDOPULLI II STP 2 NO. 1, PANDANG, PANAKKUKANG, MAKASSAR	7119/SKPD-BPHTB/11/2021	BUKIT BAGUS BERSAMA I BLOK O NO. 14 PALLANTIKANG Pattalassang	156.500.000	4.825.000			4.825.000	-					-

No.	Kode	NOP	Wajib Pajak BPHTB (Pembeli)	Nomor SKPD	Letak Tanah	Harga Transaksi	Saldo Awal 2022	Mutasi 2022			Saldo Akhir 2022	Penyisihan Piutang Tak Tertagih Tahun 2022				Jumlah
								Penambahan	Pengurangan			Belum Jatuh Tempo	1-3 Tahun	3-5 Tahun	> 5 Tahun	
									Pembayaran	Pembatalan						
1	2	3	4	5	6	7	9	10	11	12	13	14	15	16	17	18
587	1	730615000100401610	MUHAMMAD WAHYUDI HERMAN TODDOPULI 2 STP 7 NO. 98, PANDANG, PANAKKUKANG, MAKASSAR	7118/SKPD-BPHTB/11/2021	BUKIT BAGUS BERSAMA I BLOK O NO. 13 PALLANTIKANG Pattalassang	156.500.000	4.825.000			4.825.000	-					
588	1	730615000100401610	ISMAYANTI JL. ADE IRMA NASUTION II NO. 32, UJUNG PANDANG BARU, TALLO, MAKASSAR	7117/SKPD-BPHTB/11/2021	BUKIT BAGUS BERSAMA I BLOK P NO. 2 PALLANTIKANG Pattalassang	156.500.000	4.825.000			4.825.000	-					
589	1	730604000100605090	AHMAD JAMIN JL. BONTO DG. NGIRATE BLOK C.1 NO. 22, BONTO MAKKIO, RAPPOCINI, MAKASSAR	7159/SKPD-BPHTB/11/2021	PERUMAHAN PESONA MUSTIKA BLOK C NO. 6 TAMARUNANG Somba Opu	200.000.000	7.000.000		7.000.000		-					
590	1	7306030002000501760	BATARI INDAH LESTARI JL. DANGKO LR. I NO. 22, BALANG BARU, TAMALATE, MAKASSAR	7140/SKPD-BPHTB/11/2021	PERUM. ZIGMA ROYAL PARK BLOK I NO. 2 A PANGKABINANGA Pallangga	156.500.000	4.825.000			4.825.000	-					
591	1	730603001200400850	MUHAMMAD NASRUL SAPUTRA MANGKI, MANGKI, CEMPA, PINRANG	7114/SKPD-BPHTB/11/2021	PERM. LJ LAND 3 BLOK D NO. 41 JENETALLASA Pallangga	156.500.000	4.825.000			4.825.000	-					
592	1	730603002100400420	RIFKI SETIAWAN BONTOMAJANNANG, BONTOALA, PALLANGGA, GOWA	7113/SKPD-BPHTB/11/2021	PERM. LJ LAND 3 BLOK B NO. 12 PARANGBANO Pallangga	156.500.000	4.825.000			4.825.000	-					
593	1	730603002100400420	NIKMATUL ALFIAH BTN ASABRI BLOK G4 NO 14, MONCONGLOE LAPPARA, MONCONGLOE, MAROS	7112/SKPD-BPHTB/11/2021	PERM. LJ LAND 3 BLOK B NO. 03 PARANGBANO Pallangga	156.500.000	4.825.000			4.825.000	-					
594	1	730603002100400420	TRI SETIAWAN PERUMAHAN AWANI RESIDENCE NO 4, MANGGALA, MANGGALA, MAKASSAR	7110/SKPD-BPHTB/11/2021	PERM. LJ LAND 3 BLOK B NO. 06 PARANGBANO Pallangga	156.500.000	4.825.000			4.825.000	-					
595	1	730605001700100380	A NUR AISYIAH JL. ABD DG SIRUA NO 70/110, MASALE, PANAKKUKANG, MAKASSAR	7099/SKPD-BPHTB/11/2021	PERUM. DANAU ALAM PENDIDIKAN BLOK Z2 NO 3 ROMANGPOLONG Bontomarannu	171.000.000	5.550.000				5.550.000		5.550.000			5.550.000
596	1	730605001700100380	RAMLAH WARDANY JL. ABD DG. SIRUA LR. 7C, TAMAMAUNG, PANAKKUKANG, MAKASSAR	7098/SKPD-BPHTB/11/2021	PERUM. DANAU ALAM PENDIDIKAN BLOK Z1 NO 13 ROMANGPOLONG Bontomarannu	171.000.000	5.550.000				5.550.000		5.550.000			5.550.000
597	1	730605001700100380	AMIRUDDIN JL. MASJID AR RAHMAN GG. P. HIDAYAT NO 13, BENUA BAHU ILIR, SANGKULIRANG, KUTAI TIMUR	7097/SKPD-BPHTB/11/2021	PERUM. DANAU ALAM PENDIDIKAN BLOK Z3 NO 26 ROMANGLOMPOA Bontomarannu	171.000.000	5.550.000				5.550.000		5.550.000			5.550.000
598	1	730605001700100380	FARIDA YUSUF S. Kom. MT	7095/SKPD-BPHTB/11/2021	PERUM. DANAU ALAM PENDIDIKAN BLOK Z3 NO 30	171.000.000	5.550.000				5.550.000		5.550.000			5.550.000

No.	Kode	NOP	Wajib Pajak BPHTB (Pembeli)	Nomor SKPD	Letak Tanah	Harga Transaksi	Saldo Awal 2022	Mutasi 2022			Saldo Akhir 2022	Penyisihan Piutang Tak Tertagih Tahun 2022				Jumlah
								Penambahan	Pengurangan			Belum Jatuh Tempo	1-3 Tahun	3-5 Tahun	> 5 Tahun	
									Pembayaran	Pembatalan						
1	2	3	4	5	6	7	9	10	11	12	13	14	15	16	17	18
			JL. GUSUNG RIANG NO. 10, MACCINI SOMBALA, TAMALATE, MAKASSAR		ROMANGLOMPOA Bontomarannu											
599	1	730605001700100380	AHDANIAR, P JL. BULU SARAUNG, BONGKI, SINJAI UTARA, SINJAI	7094/SKPD-BPHTB/11/2021	PERUM. DANAU ALAM PENDIDIKAN BLOK Z3 NO 31 ROMANGLOMPOA Bontomarannu	171.000.000	5.550.000				5.550.000		5.550.000			5.550.000
600	1	730605001700100380	M SYAHIED FASYA BTN HARTACO INDAH BLOK IV AF/08, PARANG TAMBUNG, TAMALATE, MAKASSAR	7138/SKPD-BPHTB/11/2021	PERUM DANAU ALAM PENDIDIKAN BLOK Z3 NO. 29 ROMANGLOMPOA Bontomarannu	171.000.000	5.550.000				5.550.000		5.550.000			5.550.000
601	1	730615000800301190	FITRIANI LINGK. KINDANG-KINDANG, TASSILILU, SINJAI BARAT, SINJAI	7093/SKPD-BPHTB/11/2021	PESONA MEKAR PATTALLASSANG M 6 NO 8 TIMBUSENG Pattalassang	156.500.000	4.825.000			4.825.000	-					-
602	1	730605000700701390	SYARIFUDDIN DG. NGEMBA BAKUNG BORONG RAUKANG, SAMATA, SOMBA OPU, GOWA	7041/SKPD-BPHTB/11/2021	JL. POROS MALINO/PENDIDIKNA O (TANAH KOSONG) NIRANNUANG Bontomarannu	320.100.000	13.005.000			13.005.000	-					-
603	1	73060300200501760	AWALUDDIN JL BONTODURI 7, PARANG TAMBUNG, TAMALATE, MAKASSAR	7087/SKPD-BPHTB/11/2021	PERUMAHAN ZIGMA ROYAL PARK BLOK L NO. 2A PANGKABINANGA Pallangga	156.500.000	4.825.000			4.825.000	-					-
604	1	730605001200801690	MUSLIMIN RUSLI JL HASANUDDIN, PASAR SENTRAL, MIMIKA BARU, MIMIKA	7085/SKPD-BPHTB/11/2021	PERUM. ZAFRAN REGENCY BLOK B NO. 10 BONTOMANAI Bontomarannu	156.500.000	4.825.000			4.825.000	-					-
605	16	730604000200202170	PT. CASTELL PERSADA PROPERTINDO JL. BUDAYA NO. 14, JENETALLASA, PALLANGGA, GOWA	7030/SKPD-BPHTB/11/2021	PERUM. THE CASTELL PARADISE RESIDENCE GOWA BLOK B NO. 02 (TANAH KOSONG) SUNGUMINASA Somba Opu	80.000.000	1.000.000			1.000.000	-					-
606	1	730615000800301190	WADESIDA SIDAURUK JL. AR. HAKIM II NO. 22, UJUNG PANDANG BARU, TALLO, MAKASSAR	7047/SKPD-BPHTB/11/2021	PESONA MEKAR PATTALLASSANG M 12 NO. 8 TIMBUSENG Pattalassang	156.500.000	4.825.000			4.825.000	-					-
607	1	730615000300301710	NURYANTI JL. AP. PETTARANI II NO. 45, TAMAMALUNG, PANAKKUKANG, MAKASSAR	7046/SKPD-BPHTB/11/2021	KEYLA RESIDENCE BLOK A NO. 4 PANAIKANG Pattalassang	156.500.000	4.825.000			4.825.000	-					-
608	1	730603002100204510	JAMALUDDIN JL. POROS MALINO BTN SUKMA B7 NO. 28, TOMPOBALANG, SOMBA OPU, GOWA	6976/SKPD-BPHTB/11/2021	PERUM. GRIYA PUTRI TATTAKANG PERMAI BLOK G NO. 25 PARANGBANOA Pallangga	156.500.000	4.825.000			4.825.000	-					-
609	1	730603002100204510	FARA DIBA NATARY AZIS JL. SABUTUNG NO. 58, TAMALABBA, UJUNG TANAH, MAKASSAR	6975/SKPD-BPHTB/11/2021	PERUM. GRIYA PUTRI TATTAKANG PERMAI BLOK G NO. 07 PARANGBANOA Pallangga	156.500.000	4.825.000			4.825.000	-					-

No.	Kode	NOP	Wajib Pajak BPHTB (Pembeli)	Nomor SKPD	Letak Tanah	Harga Transaksi	Saldo Awal 2022	Mutasi 2022			Saldo Akhir 2022	Penyisihan Piutang Tak Tertagih Tahun 2022				Jumlah
								Penambahan	Pengurangan			Belum Jatuh Tempo	1-3 Tahun	3-5 Tahun	> 5 Tahun	
									Pembayaran	Pembatalan						
1	2	3	4	5	6	7	9	10	11	12	13	14	15	16	17	18
610	1	730615000600201950	ARHAM PUTRA JL. BATUA RAYA NO. 86, PAROPO, PANAKKUKANG, MAKASSAR	6974/SKPD-BPHTB/11/2021	PERUMAHAN BUMI KAYANA BLOK B1 NO. 10 PATTALLASSANG Pattalassang	156.500.000	4.825.000			4.825.000	-					
611	1	730615000600201950	TANWIR PULAU SARAPPOLOMPO, MATTIROLANGI, OUKANG TUPABERING, PANGKAJENE & KEPULAUAN	6972/SKPD-BPHTB/11/2021	PERUMAHAN BUMI KAYANA BLOK A NO. 09 PATTALLASSANG Pattalassang	156.500.000	4.825.000			4.825.000	-					
612	1	730615000600201950	RISWAN JL. TODDOPULI III STP 4 BLK 28 N O 28, PANDANG, PANAKKUKANG, MAKASSAR	6973/SKPD-BPHTB/11/2021	PERUMAHAN BUMI KAYANA BLOK A NO. 07 PATTALLASSANG Pattalassang	156.500.000	4.825.000			4.825.000	-					
613	1	730615000600201950	HANAFIAH JL. CAKALANG S BINANGAE II, SUMPANG BINANGAE, BARRU	6968/SKPD-BPHTB/11/2021	PERUMAHAN BUMI KAYANA BLOK B1 NO. 09 PATTALLASSANG Pattalassang	156.500.000	4.825.000			4.825.000	-					
614	1	730615000600201950	NURHADEAH NAIM JL. BORONG JAMBU VII NO. 575/14, BIRING ROMANG, MANGGALA, MAKASSAR	6969/SKPD-BPHTB/11/2021	PERUMAHAN BUMI KAYANA BLOK A NO. 15 PATTALLASSANG Pattalassang	156.500.000	4.825.000			4.825.000	-					
615	1	730615000600201950	YOVIANDA MALEWA DSN. TALLEANG, PITUMPANUA, WAJO	6970/SKPD-BPHTB/11/2021	PERUMAHAN BUMI KAYANA BLOK B1 NO. 12 PATTALLASSANG Pattalassang	156.500.000	4.825.000			4.825.000	-					
616	1	730615000600201950	MUHAMMAD LIWAUL ISLAM KOMP. KODAM KATANGKA BLOK B/17, GUNUNG SARI, RAPPOCINI, MAKASSAR	6971/SKPD-BPHTB/11/2021	PERUMAHAN BUMI KAYANA BLOK B1 NO. 13 PATTALLASSANG Pattalassang	156.500.000	4.825.000			4.825.000	-					
617	1	730604001400303060	DAVID SULAIMAN VOLL, ST JL. KAKATUA II NO. 100, PARANG, MAMAJANG, MAKASSAR	7012/SKPD-BPHTB/11/2021	PERUM MUTIARA INDAH VILLAGE CLUSTER PEARLEEN BLOK HH NO. 1 ROMANG POLONG Somba Opu	350.000.000	14.500.000			14.500.000	-					
618	1	730612000200300660	LENNY RUNTUKAHU JL. HATI MULIA NO. 11, MATTOANGIN, MARISO, MAKASSAR	6994/SKPD-BPHTB/11/2021	ISTANA SULTAN ZEIN BLOK C1 NOMOR. 16 LEMBANG PARANG Barombong	156.500.000	4.825.000				4.825.000		4.825.000			4.825.000
619	1	730603002100101560	ILHAM ARDIANSYAH JL. SULTAN HASANUDDIN, PANDANG-PANDANG, SOMBA OPU, GOWA	6992/SKPD-BPHTB/11/2021	DTALLASA VILLAGE BLOK A NOMOR. 3 PARANGBANOA Pallangga	156.500.000	4.825.000		4.825.000		-					
620	1	730603002100101560	ANDIKA JL. GUSUNG ABADI, MACCINI SOMBALA, TAMALATE, MAKASSAR	6991/SKPD-BPHTB/11/2021	DTALLASA VILLAGE BLOK A NOMOR. 4 PARANGBANOA Pallangga	156.500.000	4.825.000		4.825.000		-					
621	1	730603002100101560	MUSDALIFA KAHARUDDIN	6990/SKPD-BPHTB/11/2021	DTALLASA VILLAGE BLOK 1 NOMOR. 4	156.500.000	4.825.000				4.825.000		4.825.000			4.825.000

No.	Kode	NOP	Wajib Pajak BPHTB (Pembeli)	Nomor SKPD	Letak Tanah	Harga Transaksi	Saldo Awal 2022	Mutasi 2022			Saldo Akhir 2022	Penyisihan Piutang Tak Tertagih Tahun 2022				Jumlah
								Penambahan	Pengurangan			Belum Jatuh Tempo	1-3 Tahun	3-5 Tahun	> 5 Tahun	
									Pembayaran	Pembatalan						
1	2	3	4	5	6	7	9	10	11	12	13	14	15	16	17	18
			JL. BABUSSALAM IV NO. 9, PAROPO, PANAKKUKANG, MAKASSAR		PARANGBANO Pallangga											
622	1	730603002100101560	JUNAEDI JL. PEJUANG RAYA NO. 9, PAROPO, PANAKKUKANG, MAKASSAR	6989/SKPD-BPHTB/11/2021	DTALLASA VILLAGE BLOK 1 NOMOR. 15	156.500.000	4.825.000				4.825.000		4.825.000			4.825.000
623	1	730615000600701700	SATRIA JL. TAMANGAPA RAYA, TAMANGAPA, MANGGALA, MAKASSAR	6946/SKPD-BPHTB/11/2021	PERUM. THE MOUNTAIN VILLAGE BLOK B NO. 55	156.500.000	4.825.000			4.825.000	-					-
624	1	730605000700601180	JUNAEDI COBING MARDIKAYA LIMBUNG, KALEBAJENG, BAJENG, GOWA	6960/SKPD-BPHTB/11/2021	PERUM. VILLA HARTACU BLOK A NO. 10	156.500.000	4.825.000			4.825.000	-					-
625	1	730605000700601180	SUPI ASRIANI BUTTAKEKE, BONTOBANGUN, RILAU ALE, BULUKUMBA	6963/SKPD-BPHTB/11/2021	PERUM. VILLA HARTACU BLOK B NO. 03	156.500.000	4.825.000			4.825.000	-					-
626	1	730605000700601180	ISMAIL HIDAYAH JL. BATUJA RAYA XI A NO. 30, PAROPO, PANAKKUKANG, MAKASSAR	6961/SKPD-BPHTB/11/2021	PERUM. VILLA HARTACU BLOK B NO. 09	156.500.000	4.825.000			4.825.000	-					-
627	1	730605000700601180	ADE IRMAWATY JL. KANDEA II LR. 118 B NO. 1, BONTOALA TUA, BONTOALA, MAKASSAR	6964/SKPD-BPHTB/11/2021	PERUM. VILLA HARTACU VBLOK A NO. 09	156.500.000	4.825.000			4.825.000	-					-
628	1	730605000700601180	PRANAWIJAYA SUNGUMANAI, GANTARANG, KELARA, JENEPONTO	6965/SKPD-BPHTB/11/2021	PERUM. VILLA HARTACU BLOK A NO. 11	156.500.000	4.825.000			4.825.000	-					-
629	1	730605000700601180	RAFAQH RAEHANA NAHARUDDIN JL. DAHLIA NO. 72, BONTORANNU, MARISO, MAKASSAR	6966/SKPD-BPHTB/11/2021	PERUM. VILLA HARTACU BLOK B NO. 07	156.500.000	4.825.000			4.825.000	-					-
630	1	730603001701402570	ISWAR JL. DG REGGE LR. 4 C, WALA-WALAYA, TALLO, MAKASSAR	6940/SKPD-BPHTB/11/2021	PERUM. HARTACU INDAH BLOK B1 NO. 17	156.500.000	4.825.000			4.825.000	-					-
631	1	730603002100702280	H. MUH. RAMLI, S. Pd. M. Si JL. PELITA LAMBENGI, BONTOALA, PALLANGGA, GOWA	6983/SKPD-BPHTB/11/2021	LINGK. BARUA	70.000.000	500.000				500.000		500.000			500.000
632	1	730603000800101820	NURHAYATI	6927/SKPD-BPHTB/11/2021	KLP. SAWAH (BTN AURA PERMAI BLOK K6 NO. 7)	200.000.000	7.000.000			7.000.000	-					-

No.	Kode	NOP	Wajib Pajak BPHTB (Pembeli)	Nomor SKPD	Letak Tanah	Harga Transaksi	Saldo Awal 2022	Mutasi 2022			Saldo Akhir 2022	Penyisihan Piutang Tak Tertagih Tahun 2022				Jumlah
								Penambahan	Pengurangan			Belum Jatuh Tempo	1-3 Tahun	3-5 Tahun	> 5 Tahun	
									Pembayaran	Pembatalan						
1	2	3	4	5	6	7	9	10	11	12	13	14	15	16	17	18
			JL. BTN HANSAI BLK V1 NO 6, TAMALANREA INDAH, TAMALANREA, MAKASSAR		BONTOALA Pallangga											
633	1	730615000100201100	ANDI SUKARDI, S Pd.I CAMBAJAWAYA, SENGA, BONTONOMPO SELATAN, GOWA	6906/SKPD-BPHTB/11/2021	PERUM. ABITAH GREEN VALLEY BLOK C NO. 03 PALLANTIKANG Pattalassang	156.500.000	4.825.000		4.825.000		-					-
634	1	730615000100201100	RIZAL ZULKIFLI JL. BARAWAJA LR 02 NO. 7, KARUWISI UTARA, PANAKKUKANG, MAKASSAR	6905/SKPD-BPHTB/11/2021	PERUM. ABITAH GREEN VALLEY BLOK C NO. 25 PALLANTIKANG Pattalassang	156.500.000	4.825.000		4.825.000		-					-
635	1	730615000600900180	YOHANES NAGUL JL. MUH YUSUF BAUTY, BATANG KALUKU, SOMBA OPU, GOWA	6901/SKPD-BPHTB/11/2021	PERUMAHAN ARAYA RESIDENCE BLOK A NOMOR. 10 PATTALLASSANG Pattalassang	156.500.000	4.825.000			4.825.000	-					-
636	1	730615000600900180	NURFADHILYAH DALLE JL. PANNARA NO. 6, ANTANG, MANGGALA, MAKASSAR	6900/SKPD-BPHTB/11/2021	PERUMAHAN ARAYA RESIDENCE BLOK A NOMOR. 28 PATTALLASSANG Pattalassang	156.500.000	4.825.000			4.825.000	-					-
637	1	730615000600201950	ANDI IDLIA FITRIYANI, S. Hut SALU-SALU, DWI TIRO, BONTOTIRO, BULLUKUMBA	6891/SKPD-BPHTB/11/2021	PERUMAHAN BUMI KAYANA BLOK B1 NOMOR. 07 PATTALLASSANG Pattalassang	156.500.000	4.825.000				4.825.000		4.825.000			4.825.000
638	1	730615000600201950	JUSRI ADI JL. YUSUF BAUTY PERUM GOWA LESTARI, BATANGKALUKU, SOMBA OPU, GOWA	6889/SKPD-BPHTB/11/2021	PERUMAHAN BUMI KAYANA BLOK B1 NOMOR. 08 PATTALLASSANG Pattalassang	156.500.000	4.825.000			4.825.000	-					-
639	1	730603001200100480	ISMAWATI, SKM NUSA INDAH BLOK D 2 NO. 28, BONTOALA, PALLANGGA, GOWA	6871/SKPD-BPHTB/11/2021	DSN SANRANGAN (TANAH KOSONG) JENETALLASA Pallangga	150.000.000	4.500.000		4.500.000		-					-
640	1	730615000600601130	RINI MUSRIFAH BTN HARTACO BLOK 3 G NO. 24, PARANG TAMBUNG, TAMALATE, MAKASSAR	6868/SKPD-BPHTB/11/2021	PERUM. HARTACU JAYA BLOK C . 03 PATTALLASSANG Pattalassang	156.500.000	4.825.000			4.825.000	-					-
641	1	730603001701402570	SYAMSUDDIN LABOTA, LABOTA, BAHODOPI, MOROWALI	6867/SKPD-BPHTB/11/2021	PERUM. HARTACU INDAH BLOK A3 NO. 04 BONTORAMBA Pallangga	156.500.000	4.825.000			4.825.000	-					-
642	1	730603001701402560	RUDINI ANWAR JL. PELITA RAYA 2 LR. I NO. 99, BUAKANA, RAPPOCINI, MAKASSAR	6866/SKPD-BPHTB/11/2021	PERUM. HARTACU INDAH BLOK C1 NO. 04 BONTORAMBA Pallangga	156.500.000	4.825.000			4.825.000	-					-
643	1	730603001701402570	IRFINA PAMILIHAN JL. MANGADEL LR. 12 NO. 8, LALATANG, TALLO, MAKASSAR	6757/SKPD-BPHTB/11/2021	PERUM. HARTACU INDAH BLOK A5 NO. 06 BONTORAMBA Pallangga	156.500.000	4.825.000			4.825.000	-					-

No.	Kode	NOP	Wajib Pajak BPHTB (Pembeli)	Nomor SKPD	Letak Tanah	Harga Transaksi	Saldo Awal 2022	Mutasi 2022			Saldo Akhir 2022	Penyisihan Piutang Tak Tertagih Tahun 2022				Jumlah
								Penambahan	Pengurangan			Belum Jatuh Tempo	1-3 Tahun	3-5 Tahun	> 5 Tahun	
									Pembayaran	Pembatalan						
1	2	3	4	5	6	7	9	10	11	12	13	14	15	16	17	18
644	1	730603002100203320	HARIANTO TATTAKANG, PARANGBANO, PALLANGGA, GOWA	6723/SKPD-BPHTB/11/2021	LINGK. TATTAKANG PARANGBANO Pallangga	119.000.000	2.950.000			2.950.000	-					-
645	1	730605001200100730	HERAWATI BTN MINASA UPA BLK L.5 NO.13 A, MINASA UPA, RAPPOCINI, MAKASSAR	6933/SKPD-BPHTB/11/2021	PERUM. GRAND SULAWESI BONTOMARANNU BLOK E. 101 BONTOMANAI Bontomarannu	156.500.000	4.825.000			4.825.000	-					-
646	1	730603000800704790	S. HAFSAH JASIN JL. KUMALA NO 154, JONGAYA, TAMALATE, MAKASSAR	6809/SKPD-BPHTB/11/2021	PERUM BENTENG GOWA RESIDENCE BLOK C NO. 5 BONTOALA Pallangga	156.500.000	4.825.000			4.825.000	-					-
647	1	730615000201401170	MULIANTI DUSUN MATANGO, DUSUN MATANGO, TUNGKE, BENGGO, BONE	6694/SKPD-BPHTB/11/2021	BUKIT BAGUS BERSAMA BLOK C NO. 3 PACELLEKANG Pattalassang	156.500.000	4.825.000			4.825.000	-					-
648	1	730602000800500260	SYARIFUDDIN LANTEBUNG, BIRA, TAMALATE, MAKASSAR	6789/SKPD-BPHTB/11/2021	DUSUN BARASA MARADEKAYA Bejeng	78.000.000	900.000				900.000		900.000			900.000
649	1	730603001701402570	MUHAMMAD YUSRI S JL. SINASSARA NO. 25, KALUKU BODOA, TALLO, MAKASSAR	6755/SKPD-BPHTB/11/2021	PERUM. HARTACU INDAH BLOK A4 NO. 06 BONTORAMBA Pallangga	156.500.000	4.825.000			4.825.000	-					-
650	1	730603001701402570	HENRI JL. DANGKO 13, BALANG BARU, TAMALATE, MAKASSAR	6754/SKPD-BPHTB/11/2021	PERUM. HARTACU INDAH BLOK B1 NO. 14 BONTORAMBA Pallangga	156.500.000	4.825.000			4.825.000	-					-
651	1	730615000600900320	HASRIANI MAJANNANG, PARIGI, GOWA	6753/SKPD-BPHTB/11/2021	PERUM. GRIYA HARTACU BLOK G NO. 7 PATTALLASSANG Pattalassang	156.500.000	4.825.000			4.825.000	-					-
652	1	730615000600900560	IRMAWATI PUTEPALA, MAJANNANG, PARIGI, GOWA	6752/SKPD-BPHTB/11/2021	PERUM. GRIYA HARTACU BLOK L NO. 13 PATTALLASSANG Pattalassang	156.500.000	4.825.000			4.825.000	-					-
653	1	730615000600900270	ARFANDY ARIFIN JL. SUNGAI SADDANG I NO. 11/15, MARADEKAYA SELATAN, MAKASSAR	6751/SKPD-BPHTB/11/2021	PERUM. GRIYA HARTACU BLOK L NO. 09 PATTALLASSANG Pattalassang	156.500.000	4.825.000			4.825.000	-					-
654	1	730615000600900270	SRI SUKMAWATI DESA WATA, BUNGKU BARAT, MOROWALI, SULAWESI TENGAH	6750/SKPD-BPHTB/11/2021	PERUM. GRIYA HARTACU BLOK L NO. 18 PATTALLASSANG Pattalassang	156.500.000	4.825.000			4.825.000	-					-
655	1	730615000600900270	SYAHRIL RAMDAN BONTOTENE, BONTOLERUNG, TINGGIMONCONG, GOWA	6749/SKPD-BPHTB/11/2021	PERUM. GRIYA HARTACU BLOK L NO. 31 PATTALLASSANG	156.500.000	4.825.000			4.825.000	-					-

No.	Kode	NOP	Wajib Pajak BPHTB (Pembeli)	Nomor SKPD	Letak Tanah	Harga Transaksi	Saldo Awal 2022	Mutasi 2022			Saldo Akhir 2022	Penyisihan Piutang Tak Tertagih Tahun 2022				Jumlah
								Penambahan	Pengurangan			Belum Jatuh Tempo	1-3 Tahun	3-5 Tahun	> 5 Tahun	
									Pembayaran	Pembatalan						
1	2	3	4	5	6	7	9	10	11	12	13	14	15	16	17	18
656	1	730615000600601130	M NUR FADHOLUL HIJJAH S JL. GELORA MASSA NO. 17, KARUWISI, PANAKKUKANG, MAKASSAR	6748/SKPD-BPHTB/11/2021	Pattalassang PERUM. HARTACU JAYA BLOK A NO. 09 PATTALLASSANG Pattalassang	156.500.000	4.825.000			4.825.000	-					-
657	1	730615000600601130	ALWI JL. GELORA MASSA NO. 17, KARUWISI, PANAKKUKANG, MAKASSAR	6747/SKPD-BPHTB/11/2021	Pattalassang PERUM. HARTACU JAYA BLOK A NO. 04 PATTALLASSANG Pattalassang	156.500.000	4.825.000			4.825.000	-					-
658	1	730615000600601130	ST. NURHURIYAH PERTIWI S JL. BAJI MINASA LR. 311 NO. 11, TAMARUNANG, MARISO, MAKASSAR	6746/SKPD-BPHTB/11/2021	Pattalassang PERUM. HARTACU JAYA BLOK B NO. 11 PATTALLASSANG Pattalassang	156.500.000	4.825.000			4.825.000	-					-
659	1	730615000600601130	ANDI NURLAILA AMALIA JL. DG TATA KOMP. PERUM PERMATA MUTIARA BLK K 22, PARANG TAMBUNG, TAMALATE, MAKASSAR	6745/SKPD-BPHTB/11/2021	Pattalassang PERUM. HARTACU JAYA BLOK B NO. 12 PATTALLASSANG Pattalassang	156.500.000	4.825.000			4.825.000	-					-
660	1	730615000600601130	JUMIATI JL. KANDEA II LR. 116 NO. 19 A, BONTOALA TUA, BONTOALA, MAKASSAR	6744/SKPD-BPHTB/11/2021	Pattalassang PERUM. HARTACU JAYA BLOK B NO. 03 PATTALLASSANG Pattalassang	156.500.000	4.825.000			4.825.000	-					-
661	1	730615000600601130	MUHAMMAD HIDAYATULLAH JL. MANNURUKI II LR 6 B/84 D, MANGASA, TAMALATE, MAKASSAR	6743/SKPD-BPHTB/11/2021	Pattalassang PERUM. HARTACU JAYA BLOK B NO. 07 PATTALLASSANG Pattalassang	156.500.000	4.825.000			4.825.000	-					-
662	1	730615000600601130	MUH. ALKAUTSAR AS JL. PELITA RAYA V NO. 28, BUAKANA, RAPPOCINI, MAKASSAR	6742/SKPD-BPHTB/11/2021	Pattalassang PERUM. HARTACU JAYA BLOK B NO. 04 PATTALLASSANG Pattalassang	156.500.000	4.825.000			4.825.000	-					-
663	1	730615000600601130	ST NURHAEDAH SKM BTN MINASA UPA BLOK D5 NO. 4, GUNUNG SARI, RAPPOCINI, MAKASSAR	6741/SKPD-BPHTB/11/2021	Pattalassang PERUM. HARTACU JAYA BLOK C NO. 05 PATTALLASSANG Pattalassang	156.500.000	4.825.000			4.825.000	-					-
664	1	730615000600601130	ISHAQ DUSUN TA'BANGKA, PANGALLOANG, RILAU ALE, BULUKUMBA	6740/SKPD-BPHTB/11/2021	Pattalassang PERUM. HARTACU JAYA BLOK C NO. 10 PATTALLASSANG Pattalassang	156.500.000	4.825.000			4.825.000	-					-
665	1	730615000600601130	ANDI NAE MAHARDIKA F HUDURI JL. DG. TATA KOMP. PERUM PERMATA MUTIARA BLK K 22, PARANG TAMBUNG, TAMALATE, MAKASSAR	6739/SKPD-BPHTB/11/2021	Pattalassang PERUM. HARTACU JAYA BLOK C NO. 01 PATTALLASSANG Pattalassang	156.500.000	4.825.000			4.825.000	-					-
666	1	730603001701402560	HASRIL S BTN RESIDENCE 2000 BLOK 2 RAYA NO. 9, TAMANNYELENG, BAROMBONG, GOWA	6738/SKPD-BPHTB/11/2021	Pallangga PERUM. HARTACU INDAH BLOK E1 NO. 11 BONTORAMBA Pallangga	156.500.000	4.825.000			4.825.000	-					-
667	1	730603001701402570	ZULKIFLI ABDULLAH	6737/SKPD-BPHTB/11/2021	Pattalassang PERUM. HARTACU INDAH BLOK C1 NO. 06	156.500.000	4.825.000				4.825.000		4.825.000			4.825.000

No.	Kode	NOP	Wajib Pajak BPHTB (Pembeli)	Nomor SKPD	Letak Tanah	Harga Transaksi	Saldo Awal 2022	Mutasi 2022			Saldo Akhir 2022	Penyisihan Piutang Tak Tertagih Tahun 2022				Jumlah
								Penambahan	Pengurangan			Belum Jatuh Tempo	1-3 Tahun	3-5 Tahun	> 5 Tahun	
									Pembayaran	Pembatalan						
1	2	3	4	5	6	7	9	10	11	12	13	14	15	16	17	18
			JL. G. LOMPOBATTANG NO. 248, PISANG SELATAN, UJUNG PANDANG, MAKASSAR		BONTORAMBA Pallangga											
668	1	730603001701402560	ADINDA SALSABILLAH JL. TINUMBU LR. 135 C NO. 2, BUNGA EJAYA, BONTOALA, MAKASSAR	6736/SKPD-BPHTB/11/2021	PERUM. HARTACU INDAH BLOK D1 NO. 03 BONTORAMBA Pallangga	156.500.000	4.825.000			4.825.000	-					-
669	1	730603001701402560	MUHAMMAD AZHAR NAWIR PERUM. MUTIARA ZAHRA PERMAI BLOK A/10, TAENG, PALLANGGA, GOWA	6735/SKPD-BPHTB/11/2021	PERUM. HARTACU INDAH BLOK C1 NO. 09 BONTORAMBA Pallangga	156.500.000	4.825.000			4.825.000	-					-
670	1	730603001701402560	JALALUDDIN KOMP. HASANUDDIN BLOK C/26, KALEGOWA, SOMBA OPU, GOWA	6734/SKPD-BPHTB/11/2021	PERUM. HARTACU INDAH BLOK B1 NO. 20 BONTORAMBA Pallangga	156.500.000	4.825.000			4.825.000	-					-
671	1	730603001701402560	ZAINAL DG. NGAWING JL. ANDI JEMMA LR. 1 NO. 34, BANTA-BANTAENG, RAPPOCINI, MAKASSAR	6733/SKPD-BPHTB/11/2021	PERUM. HARTACU INDAH BLOK C1 NO. 07 BONTORAMBA Pallangga	156.500.000	4.825.000			4.825.000	-					-
672	1	730603001701402560	JUMAWIR JL. LANDAK BARU LR. 1 NO. 32, BAENTA-BANTAENG, RAPPOCINI, MAKASSAR	6732/SKPD-BPHTB/11/2021	PERUM. HARTACU INDAH BLOK C1 NO. 12 BONTORAMBA Pallangga	156.500.000	4.825.000			4.825.000	-					-
673	1	730615000600900270	MUH. SAID JOMBE TENGAH, TURATEA, JENEPONTO	6731/SKPD-BPHTB/11/2021	PERUM. GRIYA HARTACU BLOK H NO. 42 PATTALLASSANG Pattalassang	156.500.000	4.825.000			4.825.000	-					-
674	1	730603002000501760	MARKUS ROHI KORE JL. SWADAYA, TOMPOBALANG, SOMBA OPU, GOWA	6728/SKPD-BPHTB/11/2021	PERM. ZIGMA ROYAL PARK BLOK L NO. 10 PANGKABINANGA Pallangga	156.500.000	4.825.000			4.825.000	-					-
675	3	730604000800201400	EVIAN LIWANG, SE JL. SULTAN HASANUDDIN NO. 173, PANDANG-PANDANG, SOMBA OPU, GOWA	6967/SKPD-BPHTB/11/2021	JL. SULTAN HASANUDDIN NO. 149 (TANAH KOSONG) PANDANG-PANDANG Somba Opu	69.000.000	450.000		450.000		-					-
676	1	730605000700302880	HUBERTUS TEDDY SUSANTO JLN BUNG LRNG 6 NO 2, TAMALANREA JAYA,,TAMALANREA, MAKASSAR	6704/SKPD-BPHTB/11/2021	GRAND HILL RESIDENCE D/53 NIRANNUJANG Bontomarannu	156.500.000	4.825.000			4.825.000	-					-
677	3	730602000901600130	ROSMAWATI TANETEA, BONTOSUNGGU, BAJENG, GOWA	6767/SKPD-BPHTB/11/2021	DUSUN BONTOTANGNGA BONTOSUNGGU Bajeng	120.000.000	3.000.000				3.000.000		3.000.000			3.000.000
678	1	730603001701402560	AMRULLAH PALLANGGA, PALLANGGA, PALLANGGA, GOWA	6684/SKPD-BPHTB/11/2021	PERUM. HARTACU INDAH BLOK C1 NO. 05 BONTORAMBA Pallangga	156.500.000	4.825.000			4.825.000	-					-
679	1	730603001701402560	AGUS HIDAYAT	6683/SKPD-BPHTB/11/2021	PERUM. HARTACU INDAH BLOK A1 NO. 13	156.500.000	4.825.000			4.825.000	-					-

No.	Kode	NOP	Wajib Pajak BPHTB (Pembeli)	Nomor SKPD	Letak Tanah	Harga Transaksi	Saldo Awal 2022	Mutasi 2022			Saldo Akhir 2022	Penyisihan Piutang Tak Tertagih Tahun 2022				Jumlah
								Penambahan	Pengurangan			Belum Jatuh Tempo	1-3 Tahun	3-5 Tahun	> 5 Tahun	
									Pembayaran	Pembatalan						
1	2	3	4	5	6	7	9	10	11	12	13	14	15	16	17	18
			JL. PELITA RAYA VI NO. 4, BUAKANA, RAPPOCINI, MAKASSAR		BONTORAMBA Pallangga											
680	1	730603001701402560	MUSDALIFA JL. INDAH 5 NO. 45, PANNAMPU, TALLO, MAKASSAR	6682/SKPD-BPHTB/11/2021	PERUM. HARTACU INDAH BLOK A4 NO. 11 BONTORAMBA Pallangga	156.500.000	4.825.000			4.825.000	-					-
681	1	730603001701402560	FIRMAN BONTOMAJANNANG, BONGOALA, PALLANGGA, GOWA	6681/SKPD-BPHTB/11/2021	PERUM. HARTACU INDAH BLOK D1 NO. 14 BONTORAMBA Pallangga	156.500.000	4.825.000			4.825.000	-					-
682	1	730603001701402560	AGUNG HADI JL. BORONG JAMBU 3 NO. 540, BORONG ROMANG, MANGGALA, MAKASSAR	6680/SKPD-BPHTB/11/2021	PERUM. HARTACU INDAH BLOK B4 NO. 03 BONTORAMBA Pallangga	156.500.000	4.825.000			4.825.000	-					-
683	1	730603001701402560	BETA JL. HILUNG MAKULU LK.1 NO.17, HILUNG, KAPPULINI, MAKASSAR	6679/SKPD-BPHTB/11/2021	PERUM. HARTACU INDAH BLOK D4 NO. 01 BONTORAMBA Pallangga	156.500.000	4.825.000			4.825.000	-					-
684	1	730615000600900310	M. AKBAR JL. MACCINI TENGAH 3/38, MACCINI, MAKASSAR, MAKASSAR	6661/SKPD-BPHTB/11/2021	PERUM. GRIYA HARTACU BLOK G NO 10 PATTALLASSANG Pattalassang	156.500.000	4.825.000			4.825.000	-					-
685	1	730615000600900310	TAMSIL JL. BONTO DURI NO. 78, MANNURUKI, TAMALATE, MAKASSAR	6660/SKPD-BPHTB/11/2021	PERUM. GRIYA HARTACU BLOK I NO 39 PATTALLASSANG Pattalassang	156.500.000	4.825.000			4.825.000	-					-
686	1	730615000600900310	TRISAKTI FAJRI JL. CAKALANG NO. 12 BARRU, SUMPANG BINANGAE, BARRU, BARRU	6659/SKPD-BPHTB/11/2021	PERUM. GRIYA HARTACU BLOK I NO 44 PATTALLASSANG Pattalassang	156.500.000	4.825.000			4.825.000	-					-
687	1	730615000600900310	HASNI BTN SUKMA GOWA PERMAI BLOK B 5 NO. 5, TOMPOBALANG, SOMBA OPU, GOWA	6658/SKPD-BPHTB/11/2021	PERUM. GRIYA HARTACU BLOK L NO 24 PATTALLASSANG Pattalassang	156.500.000	4.825.000			4.825.000	-					-
688	1	730615000600900310	MUH. NUR MAPPIMA KS. JL. MUH. JUFRU LR. 7 NO. 16, RAPPOJAWA, TALLO, MAKASSAR	6657/SKPD-BPHTB/11/2021	PERUM. GRIYA HARTACU BLOK M NO 21 PATTALLASSANG Pattalassang	156.500.000	4.825.000			4.825.000	-					-
689	1	730615000600900310	AWALUDDIN BARANTI, BARANTI, BARANTI, SIDENRENG RAPPANG	6655/SKPD-BPHTB/11/2021	PERUM. GRIYA HARTACU BLOK J NO. 24 PATTALLASSANG Pattalassang	156.500.000	4.825.000			4.825.000	-					-
690	1	730615000600900310	ASRIADI MAPPIASSE JL. DAHLIA LR. 312/79, BONTORANNU, MARISO, MAKASSAR	6654/SKPD-BPHTB/11/2021	PERUM. GRIYA HARTACU BLOK H NO. 17 PATTALLASSANG Pattalassang	156.500.000	4.825.000			4.825.000	-					-
691	1	730615000600900310	ASEP ARDAT	6653/SKPD-BPHTB/11/2021	PERUM. GRIYA HARTACU BLOK H NO. 40	156.500.000	4.825.000			4.825.000	-					-

No.	Kode	NOP	Wajib Pajak BPHTB (Pembeli)	Nomor SKPD	Letak Tanah	Harga Transaksi	Saldo Awal 2022	Mutasi 2022			Saldo Akhir 2022	Penyisihan Piutang Tak Tertagih Tahun 2022				Jumlah
								Penambahan	Pengurangan			Belum Jatuh Tempo	1-3 Tahun	3-5 Tahun	> 5 Tahun	
									Pembayaran	Pembatalan						
1	2	3	4	5	6	7	9	10	11	12	13	14	15	16	17	18
			MITRA MAS CC/16 BATANGASE, HASANUDDIN, MANDAI, MAROS		PATALLASSANG Pattalassang											
692	1	730612000101000110	FAHIRA PRATIWI BASRI JL. M. TAHIR JONGAYA INDAH A4/12, JONGAYA, TAMALATE, MAKASSAR	6620/SKPD-BPHTB/11/2021	PERUMAHAN GRIYA BAROMBONG BLOK B1/NO.14 KANJILO Barombong	156.500.000	4.825.000			4.825.000	-					-
693	1	730612000101000110	RISKA SARI KUSNADI PERUM GRIYA BAROMBONG BLOK B.1 NO.7, KANJILO, BAROMBONG, GOWA	6619/SKPD-BPHTB/11/2021	PERUMAHAN GRIYA BAROMBONG BLOK B1/NO.12A KANJILO Barombong	156.500.000	4.825.000			4.825.000	-					-
694	3	730613000700700690	AMIRUDDIN TANRARA, TANRARA, BONTONOMPO SELATAN, GOWA	6632/SKPD-BPHTB/11/2021	DSN TANRARA TANRARA Bontonompo Selatan	100.000.000	2.000.000			2.000.000	-					-
695	1	730603000800704790	DEWI ASHY SHORAYA KOMP NUSA INDAH BLOK D.23 NO. 26. BONTOALA, PALLANGGA, GOWA	6615/SKPD-BPHTB/11/2021	PERUM BENTENG GOWA RESIDENCE BLOK C1 NO. 3 BONTOALA Pallangga	156.500.000	4.825.000			4.825.000	-					-
696	1	730615000600601130	AMIR ACHMAD, SAP JL. SEJIWA NO. 75, KARUWISI, PANAKKUKANG, MAKASSAR	6601/SKPD-BPHTB/11/2021	PERUM. HARTACU JAYA BLOK NO. 08 PATTALLASSANG Pattalassang	156.500.000	4.825.000			4.825.000	-					-
697	1	730603000800704790	YULIANTI NURDIN BTN BENTENG ANA'GOWA D2/5, BONTOALA, PALLANGGA, GOWA	6613/SKPD-BPHTB/11/2021	PERUM BENTENG GOWA RESIDENCE BLOK C1 NO. 04 BONTOALA Pallangga	156.500.000	4.825.000			4.825.000	-					-
698	1	730603002000501760	MURDANI BTN M.UPA BLOK L.12 NO.7, MINASA UPA, RAPPOCINI, MAKASSAR	6600/SKPD-BPHTB/11/2021	PERM. ZIGMA ROYAL PARK BLOK C NO.23 PANGKABINANGA Pallangga	156.500.000	4.825.000		4.825.000		-					-
699	1	730603001701402560	SEBDA JAYANTI JL BALANG BARU II, BALANG BARU, TAMALATE, MAKASSAR	6599/SKPD-BPHTB/11/2021	PERUM. HARTACU INDAH BLOK D1 NO. 15 BONTORAMBA Pallangga	156.500.000	4.825.000			4.825.000	-					-
700	1	730615000600601130	NURAENI SEMMAGGA DSN.WATANG PANUA, WIATANGPANUA, ANGKONA, LUWU TIMUR	6598/SKPD-BPHTB/11/2021	PERUM. HARTACU JAYA BLOK B NO 01 PATTALLASSANG Pattalassang	156.500.000	4.825.000			4.825.000	-					-
701	1	730615000600900270	ABD AZIS JL VETERAN DATARANG LINGKUNGAN DATARANG, TOMOANA, TOMBOLO PAO, GOWA	6597/SKPD-BPHTB/11/2021	PERUM. GRIYA HARTACU BLOK M NO 10 PATTALLASSANG Pattalassang	156.500.000	4.825.000			4.825.000	-					-
702	1	730615000600900270	M SUJARDI JL. KEMAKMURAN PAGENTUNGAN, TAMARUNANG, SOMBA OPU, GOWA	6592/SKPD-BPHTB/11/2021	PERUM. GRIYA HARTACU BLOK M NO 16 PATTALLASSANG Pattalassang	156.500.000	4.825.000			4.825.000	-					-
703	3	730604000400303980	NURLIA JL. YOS SUDARSO, MASRUM, PULAU DOLLAH SELATAN, TUAL, MALUKU	6712/SKPD-BPHTB/11/2021	JL. SYECH YUSUF GRIYA MUTIARA NO 17 KATANGKA	150.000.000	4.500.000			4.500.000	-					-

No.	Kode	NOP	Wajib Pajak BPHTB (Pembeli)	Nomor SKPD	Letak Tanah	Harga Transaksi	Saldo Awal 2022	Mutasi 2022			Saldo Akhir 2022	Penyisihan Piutang Tak Tertagih Tahun 2022				Jumlah
								Penambahan	Pengurangan			Belum Jatuh Tempo	1-3 Tahun	3-5 Tahun	> 5 Tahun	
									Pembayaran	Pembatalan						
1	2	3	4	5	6	7	9	10	11	12	13	14	15	16	17	18
					Somba Opu											
704	1	730615000400300870	FARIDA R BTN BUMI ZARINDAH BLOK A NO. 1, SUNGGUMANAI, PATTALLASSANG, GOWA	6577/SKPD-BPHTB/11/2021	PERUM. BUMI ZARINDAH BLOK K NO. 2 SUNGGUMANAI Pattalassang	160.000.000	5.000.000				5.000.000		5.000.000			5.000.000
705	1	730615000700402380	MUH ANUGGRAH S JL. SYEKH YUSUF LR 5, KATANGKA, SOMBA OPU, GOWA	6541/SKPD-BPHTB/11/2021	PERUM BONEWA ESTATE BLOK M/76 BORONG PALALA Pattalassang	200.000.000	7.000.000			7.000.000	-					-
706	1	730603000400401820	IBRAHIM PULAU BARANG LOMPO, BARANG LOMPO, KEPULAUAN SANGKARRANG, MAKASSAR	6556/SKPD-BPHTB/11/2021	GRIYA FIRDAUZY BLOK A2/11 PALLANGGA Pallangga	156.500.000	4.825.000			4.825.000	-					-
707	1	730603000701700080	ST. ASYIAH BTN AURA PERMAI BLOK I2 NO. 7, BONTOALA, PALLANGGA, GOWA	6542/SKPD-BPHTB/11/2021	PERM. ZIGMA ROYAL PARK BLOK D NO.5 D TETEBATU Pallangga	156.500.000	4.825.000			4.825.000	-					-
708	1	730612000101000110	YOGA CATUR PRASETYO JL. BALAM I NO.14, PANAMBUNGAN, MARISO, MAKASSAR	6521/SKPD-BPHTB/11/2021	PERUMAHAN GRIYA BAROMBONG BLOK B1/NO. 16 KANJILO Barombong	156.500.000	4.825.000				4.825.000		4.825.000			4.825.000
709	1	730612000101000110	ISMAL JL. SINASSARA LR. 10 A NO.227, KALUKU BODOA, TALLO, MAKASSAR	6517/SKPD-BPHTB/11/2021	PERUMAHAN GRIYA BAROMBONG B3/16 KANJILO Barombong	156.500.000	4.825.000				4.825.000		4.825.000			4.825.000
710	1	730612000101000110	RAHMAT HIDAYAT BTN PELITA ASRI BLOK H1 NO 5, JENETALLASA, PALLANGGA, GOWA	6520/SKPD-BPHTB/11/2021	PERUMAHAN GRIYA BAROMBONG BLOK B2/NO. 23 KANJILO Barombong	156.500.000	4.825.000			4.825.000	-					-
711	5	730604000600300730	A. MATTONROKANG, SE DKK JL. LABU, CAIELA, UJUNG BULU, BULUKUMBA	7894/SKPD-BPHTB/12/2021	JL. DR. WS HUSODO BATANGKALUKU Somba Opu	7.105.600.000	340.280.000			340.280.000	-					-
712	1	730605001700200120	DIAN PERMANA, SE PURI TAMAN SARI BLOK F 4 NO. 32, BORONG, MANGGALA, MAKASSAR	7892/SKPD-BPHTB/12/2021	PERUM. GRIYA KENARI SAMATA BLOK E NO. 9 ROMANG LOMPOA Bontomarannu	297.700.000	11.885.000			11.885.000	-					-
713	1	730605001700200120	IZMI AULIA FAUZI SAIFUL, S. P BTN MINASA UPA BLOK AB 11 NO. 8, RAPPOCINI, MAKASSAR	7883/SKPD-BPHTB/12/2021	PERUM. GRIYA KENARI SAMATA BLOK E NO. 8 ROMANG LOMPOA Bontomarannu	297.700.000	11.885.000			11.885.000	-					-
714	1	730603001200805880	MEIRANI TENRIAWARU, S. STP., MSI JL. HERTASNING II NO. 28, TIDUNG, RAPPOCINI, MAKASSAR	7874/SKPD-BPHTB/12/2021	PERUM. AMALIA RESIDENCE BLOK B2/11 JENETALLASA Pallangga	156.500.000	4.825.000			4.825.000	-					-
715	1	730604001000300040	NURUL INDIRI WIJAYANTI JL. PAJENEKANG NO. NO. 28, BOTOALA PARANG, BONTOALA, MAKASSAR	7863/SKPD-BPHTB/12/2021	KOMP. ANGGREK MALEBBINA BLOK AM 23 NO. 14 (TANAH KOSONG) TOMBOLO Somba Opu	147.000.000	4.350.000			4.350.000	-					-
716	1	730603000701803540	HARIANTO TATTAKANG, PARANGBANAO, PALLANGGA, GOWA	7860/SKPD-BPHTB/12/2021	LINK. PARANGBANAO TETEBATU Pallangga	231.000.000	8.550.000			8.550.000	-					-
717	1	730603000400400650	TIRA ARISKA ULANDARI	7803/SKPD-BPHTB/12/2021	GREEN CAKRA HIDAYAT PARANGBANAO F4 NO. 6	146.000.000	4.300.000			4.300.000	-					-

No.	Kode	NOP	Wajib Pajak BPHTB (Pembeli)	Nomor SKPD	Letak Tanah	Harga Transaksi	Saldo Awal 2022	Mutasi 2022			Saldo Akhir 2022	Penyisihan Piutang Tak Tertagih Tahun 2022				Jumlah
								Penambahan	Pengurangan			Belum Jatuh Tempo	1-3 Tahun	3-5 Tahun	> 5 Tahun	
									Pembayaran	Pembatalan						
1	2	3	4	5	6	7	9	10	11	12	13	14	15	16	17	18
			JL. BARAWAJA BARAT LR. ANGGUR, TAMMUA, TALLO, MAKASSAR		PALLANGGA Pallangga											
718	1	730603000400400650	RIKI SUGIANTO DUSUN WAITUO, LIBUKANG, KAMANRE, LUWU	7856/SKPD-BPHTB/12/2021	GREEN CAKRA HIDAYAT PARANGBANOA F NO. 8 PALLANGGA Pallangga	146.000.000	4.300.000			4.300.000	-					-
719	1	730603000400400650	WAHYUDI JL. TOADAENG IV NO. 21, BATUA, MANGGALA, MAKASSAR	7855/SKPD-BPHTB/12/2021	GREEN CAKRA HIDAYAT PARANGBANOA II NO. 8 PALLANGGA Pallangga	146.000.000	4.300.000			4.300.000	-					-
720	1	730603000400400650	MIRA DELIMA JL. MON EMMY SAELAN, TIDUNG, RAPPOCINI, MAKASSAR	7800/SKPD-BPHTB/12/2021	GREEN CAKRA HIDAYAT PARANGBANOA C1 NO. 14 PALLANGGA Pallangga	146.000.000	4.300.000			4.300.000	-					-
721	1	730603000400400650	TITUS KAHA JL. G. SALAHUTU II LR. 48 A NO. 1, MARADEKAYA UTARA, MAKASSAR	7802/SKPD-BPHTB/12/2021	GREEN CAKRA HIDAYAT PARANGBANOA E3 NO. 6 PALLANGGA Pallangga	146.000.000	4.300.000			4.300.000	-					-
722	1	730603000400400650	ABDUL WARIS JL. KANDEA 003 LR. 001 NO. 18, BARAYA, BONTOLA, MAKASSAR	7804/SKPD-BPHTB/12/2021	GREEN CAKRA HIDAYAT PARANGBANOA H1 NO. 9 PALLANGGA Pallangga	146.000.000	4.300.000			4.300.000	-					-
723	1	730603000400400650	MUH. TALIB JL. MAMUJU 16 BLOK C NO. 237, LAIKANG, BIRINGKANAYA, MAKASSAR	7805/SKPD-BPHTB/12/2021	GREEN CAKRA HIDAYAT PARANGBANOA F2 NO. 18 PALLANGGA Pallangga	146.000.000	4.300.000			4.300.000	-					-
724	1	730603000400400650	ARDIANTO JL. BATUA RAYA 10 B NO. 17, PAROPO, PANAKKUKANG, MAKASSAR	7806/SKPD-BPHTB/12/2021	GREEN CAKRA HIDAYAT PARANGBANOA E3 NO. 8 PALLANGGA Pallangga	146.000.000	4.300.000			4.300.000	-					-
725	1	730603000400400650	PUSMITA SARI ULANGDARI JL. ANJANG LR. 146 NO. 23, MARICAYA SELATAN, MAMAJANG, MAKASSAR	7854/SKPD-BPHTB/12/2021	GREEN CAKRA HIDAYAT PARANGBANOA H3 NO. 12 PALLANGGA Pallangga	146.000.000	4.300.000			4.300.000	-					-
726	1	730603000400400650	MUH. ANUGRAH JL. TIDUNG V BLOK 15 STP 2/44, BONTO MAKKIO, RAPPOCINI, MAKASSAR	7853/SKPD-BPHTB/12/2021	GREEN CAKRA HIDAYAT PARANGBANOA F4 NO. 3 PALLANGGA Pallangga	146.000.000	4.300.000			4.300.000	-					-
727	1	730603000400400650	M. AMIEN JL. RANGGONG DG. ROMO, PAPP, PATTALLASSANG, TAKALAR	7851/SKPD-BPHTB/12/2021	GREEN CAKRA HIDAYAT PARANGBANOA F2 NO. 17 PALLANGGA Pallangga	146.000.000	4.300.000			4.300.000	-					-
728	1	730603000400400650	EDI SUDARMAWAN JL. DIKLAT PERHUBUNGAN, BONTOA, MANDAI, MAROS	7850/SKPD-BPHTB/12/2021	GREEN CAKRA HIDAYAT PARANGBANOA H2 NO. 6 PALLANGGA Pallangga	146.000.000	4.300.000			4.300.000	-					-
729	1	730603000400400650	FITRIANI DUSUN PAMMASE, TANGKEBAJENG, BAJENG, GOWA	7848/SKPD-BPHTB/12/2021	GREEN CAKRA HIDAYAT PARANGBANOA F5 NO. 18 PALLANGGA Pallangga	146.000.000	4.300.000			4.300.000	-					-
730	1	730603000400400650	RAHIM BUSRAH JL. ABD. MUTHALIB DG NARANG, PACCINONGANG, SOMBA OPU, GOWA	7847/SKPD-BPHTB/12/2021	GREEN CAKRA HIDAYAT PARANGBANOA H2 NO. 3 PALLANGGA	146.000.000	4.300.000			4.300.000	-					-

No.	Kode	NOP	Wajib Pajak BPHTB (Pembeli)	Nomor SKPD	Letak Tanah	Harga Transaksi	Saldo Awal 2022	Mutasi 2022			Saldo Akhir 2022	Penyisihan Piutang Tak Tertagih Tahun 2022				Jumlah
								Penambahan	Pengurangan			Belum Jatuh Tempo	1-3 Tahun	3-5 Tahun	> 5 Tahun	
									Pembayaran	Pembatalan						
1	2	3	4	5	6	7	9	10	11	12	13	14	15	16	17	18
731	1	730603002201000160	SUDIRMAN JL. BULU BICARA NO. 74, BONGKI, SINJAI UTARA, SINJAI	7801/SKPD-BPHTB/12/2021	Pallangga GREEN NURHIDAYAT TAENG A NO. 17 TAENG Pallangga	136.000.000	3.800.000			3.800.000	-					-
732	1	730604001400404710	JUSMAIL TONASA, SONGING, SINJAI SELATAN, SINJAI	7846/SKPD-BPHTB/12/2021	GREEN NURHIDAYAT ROMANGPOLONG K NO. 23 ROMANG POLONG Somba Opu	146.000.000	4.300.000			4.300.000	-					-
733	1	730604001400404710	MUHAMMAD RUSYDI JL. A. TONRO IV SELATAN, LR. 2 A NO. 3, PARANG TAMBUNG, TAMALATE, MAKASSAR	7845/SKPD-BPHTB/12/2021	GREEN NURHIDAYAT ROMANGPOLONG H NO. 4 ROMANG POLONG Somba Opu	146.000.000	4.300.000			4.300.000	-					-
734	1	730604001400404710	SURYA DHARMA PALLAWA, S. AG VILLA MUTIARA HIJAU BLOK XX NO. 30, BULLUROKENG, BIRINGKANAYA, MAKASSAR	7844/SKPD-BPHTB/12/2021	GREEN NURHIDAYAT ROMANGPOLONG G NO. 24 ROMANG POLONG Somba Opu	146.000.000	4.300.000			4.300.000	-					-
735	1	730604001400404710	PAWELLOI DUSUN SALOHE, TOMPOBULU, BULUPODDO, SINJAI	7843/SKPD-BPHTB/12/2021	GREEN NURHIDAYAT ROMANGPOLONG H NO. 14 ROMANG POLONG Somba Opu	146.000.000	4.300.000			4.300.000	-					-
736	1	730604001400404710	RAHMANIYA JL. CENDRAWASIH I NO. 6, KAMPUNG BUYANG, MARISO, MAKASSAR	7842/SKPD-BPHTB/12/2021	GREEN NURHIDAYAT ROMANGPOLONG M NO. 11 ROMANG POLONG Somba Opu	146.000.000	4.300.000			4.300.000	-					-
737	1	730604001400404710	NURMAWATI BTN MUTIARA PERMAI BLOK L NO. 16, PACCINONGANG, SOMBA OPU, GOWA	7841/SKPD-BPHTB/12/2021	GREEN NURHIDAYAT ROMANGPOLONG M NO. 42 ROMANG POLONG Somba Opu	146.000.000	4.300.000			4.300.000	-					-
738	1	730604001400404710	MUHAMMAD ILHAM KASIM, ST PERUMNAS TUMALIA BLOK C/110, ADATONGENG, TURIKALE, MAROS	7840/SKPD-BPHTB/12/2021	GREEN NURHIDAYAT ROMANGPOLONG L NO. 29 ROMANG POLONG Somba Opu	146.000.000	4.300.000			4.300.000	-					-
739	1	730604001400404710	RISA IMAM SAPUTRO JL. KIRAP REMAJA NO.10 PANNARA, ANTANG, MANGGALA, MAKASSAR	7839/SKPD-BPHTB/12/2021	GREEN NURHIDAYAT ROMANGPOLONG L NO. 22 ROMANG POLONG Somba Opu	146.000.000	4.300.000			4.300.000	-					-
740	1	730615000700402380	ADE HENDRA SETIAWAN JL. BONTO KAMASE NO. 10, BONTO BONTA, SOMBA OPU, GOWA	7767/SKPD-BPHTB/12/2021	PERUM. BONEWA ESTATE BLOK M NO. 83 BORONGPALALA Pattalassang	200.000.000	7.000.000			7.000.000	-					-
741	1	730604001400404710	TRI DARUL KAFTI ASHAS BTN GRAHA MATAHARI PERMAI BLOK E2 NO. 11, BONTOALA, PALLANGGA, GOWA	7837/SKPD-BPHTB/12/2021	GREEN NURHIDAYAT ROMANGPOLONG K NO. 16 ROMANG POLONG Somba Opu	146.000.000	4.300.000			4.300.000	-					-
742	1	730604001400404710	ANDI MUSTAFAAINAL JL. ABD. MUTHALIB, PACCINONGANG, SOMBA OPU, GOWA	7836/SKPD-BPHTB/12/2021	GREEN NURHIDAYAT ROMANGPOLONG L NO. 32 ROMANG POLONG Somba Opu	146.000.000	4.300.000			4.300.000	-					-
743	1	730604001400404710	MUHAMMAD SYUKRI JL. AP PETTARANI 2 NO. 52, TAMMAUNG, PANAKKUKANG, MAKASSAR	7835/SKPD-BPHTB/12/2021	GREEN NURHIDAYAT ROMANGPOLONG L NO. 5 ROMANG POLONG Somba Opu	146.000.000	4.300.000			4.300.000	-					-
744	1	730604001400404710	ANITA PURNAMA PUTRI	7834/SKPD-BPHTB/12/2021	GREEN NURHIDAYAT ROMANGPOLONG H NO. 23	146.000.000	4.300.000			4.300.000	-					-

No.	Kode	NOP	Wajib Pajak BPHTB (Pembeli)	Nomor SKPD	Letak Tanah	Harga Transaksi	Saldo Awal 2022	Mutasi 2022			Saldo Akhir 2022	Penyisihan Piutang Tak Tertagih Tahun 2022				Jumlah
								Penambahan	Pengurangan			Belum Jatuh Tempo	1-3 Tahun	3-5 Tahun	> 5 Tahun	
									Pembayaran	Pembatalan						
1	2	3	4	5	6	7	9	10	11	12	13	14	15	16	17	18
			BTN GOJENG PERMAI BLOK B8, BIRINGERE, SINJAI UTARA, SINJAI		ROMANG POLONG Somba Opu											
745	1	730604001400404710	HARTATI S, ST KALIMPORO, TAMBANGAN, KAJANG, BULUKUMBA	7833/SKPD-BPHTB/12/2021	GREEN NURHIDAYAT ROMANGPOLONG I NO. 7 ROMANG POLONG Somba Opu	146.000.000	4.300.000			4.300.000	-					-
746	1	730604001400404710	RIA NOVITA FAUZI MANDAISO, RIWANG, LAROMPONG, LUWU	7832/SKPD-BPHTB/12/2021	GREEN NURHIDAYAT ROMANGPOLONG J NO. 5 ROMANG POLONG Somba Opu	146.000.000	4.300.000			4.300.000	-					-
747	1	730604001400404710	IRVAN DARMAWAN JL. AR HAKIM I NO. 16 A, UJUNG PANDANG, TALLO, MAKASSAR	7831/SKPD-BPHTB/12/2021	GREEN NURHIDAYAT ROMANGPOLONG K NO. 8 ROMANG POLONG Somba Opu	146.000.000	4.300.000			4.300.000	-					-
748	1	730604001400404710	DANY ACHEP MAULANA JL. BASOI DG BUNGA NO. 28, BONTO BONTUA, SOMBA OPU, GOWA	7830/SKPD-BPHTB/12/2021	GREEN NURHIDAYAT ROMANGPOLONG K NO. 1 ROMANG POLONG Somba Opu	146.000.000	4.300.000			4.300.000	-					-
749	1	730604001400404710	AMRI JL. MUH. YAMIN BARU, BARA-BARAYA TIMUR, MAKASSAR	7829/SKPD-BPHTB/12/2021	GREEN NURHIDAYAT ROMANGPOLONG G NO. 23 ROMANG POLONG Somba Opu	146.000.000	4.300.000			4.300.000	-					-
750	1	730604001400404710	YUBOB SALIM, S. Pd PALANGKA, SINJAI SELATAN, SINJAI	7828/SKPD-BPHTB/12/2021	GREEN NURHIDAYAT ROMANGPOLONG G NO. 5 ROMANG POLONG Somba Opu	146.000.000	4.300.000			4.300.000	-					-
751	1	730604001400404710	NUR KHAERAH JL. NURI, CAILE, UJUNG BULU, BULUKUMBA	7826/SKPD-BPHTB/12/2021	GREEN NURHIDAYAT ROMANG POLONG J NO. 8 ROMANG POLONG Somba Opu	146.000.000	4.300.000			4.300.000	-					-
752	1	730604001400404710	BUDIARMAN SYAM JL. TIDUNG V BLOK 15 STP 7 NO. 117, BONTO MAKKIO, RAPPOCINI, MAKASSAR	7825/SKPD-BPHTB/12/2021	GREEN NURHIDAYAT ROMANG POLONG D NO. 21 ROMANG POLONG Somba Opu	146.000.000	4.300.000			4.300.000	-					-
753	1	730604001400404710	SULVIANA TANTU DUSUN WIRAE, LALLISENG, KEERA, WAJO	7824/SKPD-BPHTB/12/2021	GREEN NURHIDAYAT ROMANG POLONG M NO. 9 ROMANG POLONG Somba Opu	146.000.000	4.300.000			4.300.000	-					-
754	1	730604001400404710	KURNIATI DUSUN LITA LITAE, GARECCING, SINJAI SELATAN, SINJAI	7823/SKPD-BPHTB/12/2021	GREEN NURHIDAYAT ROMANG POLONG J NO. 15 ROMANG POLONG Somba Opu	146.000.000	4.300.000			4.300.000	-					-
755	1	730604001400404710	RAHMAWATI MAJID JL. PELITA IV LR. 5, BALLAPARANG, RAPPOCINI, MAKASSAR	7822/SKPD-BPHTB/12/2021	GREEN NURHIDAYAT ROMANG POLONG G NO. 18 ROMANG POLONG Somba Opu	146.000.000	4.300.000			4.300.000	-					-
756	1	730604001400404710	JAGAD LANANG SUROBRAMANTYO SIMO GUNUNG KRAMAT BARAT, PUTAT JAYA, SAWAHAN, SURABAYA	7821/SKPD-BPHTB/12/2021	GREEN NURHIDAYAT ROMANG POLONG G NO. 10 ROMANG POLONG Somba Opu	146.000.000	4.300.000			4.300.000	-					-
757	1	730604001400404710	MUH. JUFRI B JL. KAMBOJA NO. 12, TAMAONA, TOMBOLOPAO, GOWA	7807/SKPD-BPHTB/12/2021	GREEN NURHIDAYAT ROMANGPOLONG G NO. 4 ROMANG POLONG Somba Opu	146.000.000	4.300.000			4.300.000	-					-
758	1	730604001400404710	ASRUL D	7808/SKPD-BPHTB/12/2021	GREEN NURHIDAYAT ROMANG POLONG G NO. 2	146.000.000	4.300.000			4.300.000	-					-

No.	Kode	NOP	Wajib Pajak BPHTB (Pembeli)	Nomor SKPD	Letak Tanah	Harga Transaksi	Saldo Awal 2022	Mutasi 2022			Saldo Akhir 2022	Penyisihan Piutang Tak Tertagih Tahun 2022				Jumlah
								Penambahan	Pengurangan			Belum Jatuh Tempo	1-3 Tahun	3-5 Tahun	> 5 Tahun	
									Pembayaran	Pembatalan						
1	2	3	4	5	6	7	9	10	11	12	13	14	15	16	17	18
			JL. KARAENG BONTOTANGGA, KARUNRUNG, RAPPOCINI, MAKASSAR		ROMANG POLONG Somba Opu											
759	1	730604001400404710	NASRUL H BTN GOWA SARANA INDAH D. 8/1, PACCINONGAN, SOMBA OPU, GOWA	7809/SKPD-BPHTB/12/2021	GREEN NURHIDAYAT ROMANG POLONG G NO. 21 ROMANGPOLONG Somba Opu	146.000.000	4.300.000			4.300.000	-					-
760	1	730604001400404710	HAJAR ZAENAL MALIK JL. BORONG RAYA 2 LR. 2 DLM NO. 8, BORONG, MANGGALA, MAKASSAR	7810/SKPD-BPHTB/12/2021	GREEN NURHIDAYAT ROMANG POLONG J NO. 2 ROMANG POLONG Somba Opu	146.000.000	4.300.000			4.300.000	-					-
761	1	730604001400404710	NUR RAHMAH JL. BAJI PAMUJI DALAM NO. 34, TAMPARANG KEKE, MAMAJANG, MAKASSAR	7811/SKPD-BPHTB/12/2021	GREEN NURHIDAYAT ROMANG POLONG K NO. 21 ROMANG POLONG Somba Opu	146.000.000	4.300.000			4.300.000	-					-
762	1	730604001400404710	GILANG SEPTIAN JL. DAHLIA, BATANG KALUKU, SOMBA OPU, GOWA	7812/SKPD-BPHTB/12/2021	GREEN NURHIDAYAT ROMANGPOLONG D NO. 20 ROMANG POLONG Somba Opu	146.000.000	4.300.000			4.300.000	-					-
763	1	730604001400404710	NURWAHIDAH, M. Sc JL. SULTAN HASANUDDIN, COPPO, BARRU	7813/SKPD-BPHTB/12/2021	GREEN NURHIDAYAT ROMANG POLONG H NO. 6 ROMANG POLONG Somba Opu	146.000.000	4.300.000			4.300.000	-					-
764	1	730604001400404710	SYAMSURYADI SYARIF TAMANROYA, TAMALATEA, JENEPONTO	7814/SKPD-BPHTB/12/2021	GREEN NURHIDAYAT ROMANG POLONG G NO. 6 ROMANG POLONG Somba Opu	146.000.000	4.300.000			4.300.000	-					-
765	1	730604001400404710	FATINURI BTN MINASA UPA BLOK M14/10 A MINASA UPA, RAPPOCINI, MAKASSAR	7815/SKPD-BPHTB/12/2021	GREEN NURHIDAYAT ROMANG POLONG G NO. 16 ROMANG POLONG Somba Opu	146.000.000	4.300.000			4.300.000	-					-
766	1	730604001400404710	DEWI AMELIA, S. AP JL. MAPPALA BLOK E 30, TIDUNG, RAPPOCINI, MAKASSAR	7816/SKPD-BPHTB/12/2021	GREEN NURHIDAYAT ROMANG POLONG G NO. 12 ROMANG POLONG Somba Opu	146.000.000	4.300.000			4.300.000	-					-
767	1	730604001400404710	MUNAWIR AKIL, ST BTN HAMZY BLOK Q1 NO. 1 TAMALANREA INDAH, MAKASSAR	7817/SKPD-BPHTB/12/2021	GREEN NURHIDAYAT ROMANG POLONG I NO. 10 ROMANG POLONG Somba Opu	146.000.000	4.300.000			4.300.000	-					-
768	1	730604001400404710	MAWADDA JL. DIRGANTARA NO. 5 A, KARAMPUANG, PANAKKUKANG, MAKASSAR	7818/SKPD-BPHTB/12/2021	GREEN NURHIDAYAT ROMANG POLONG I NO. 4 ROMANG POLONG Somba Opu	146.000.000	4.300.000			4.300.000	-					-
769	1	730604001400404710	HAIDIR JL. SERIGALA, BENTENG SAWITTO, PALETEANG, PINRANG	7819/SKPD-BPHTB/12/2021	GREEN NURHIDAYAT ROMANG POLONG K NO. 29 ROMANG POLONG Somba Opu	146.000.000	4.300.000			4.300.000	-					-
770	1	730604001400404710	RIZALDI JL. YUSUF BAUTY PERUM PADI RESIDENCE BLOK C/12, PACCINONGANG, SOMBA OPU, GOWA	7820/SKPD-BPHTB/12/2021	GREEN NURHIDAYAT ROMANG POLONG L NO. 35 ROMANG POLONG Somba Opu	146.000.000	4.300.000			4.300.000	-					-
771	1	730604001400404710	A. SRIYANTI MAHLUNG, SANREGO, KAHU, BONE	7792/SKPD-BPHTB/12/2021	GREEN NURHIDAYAT ROMANG POLONG G NO. 5 ROMANG POLONG Somba Opu	146.000.000	4.300.000			4.300.000	-					-
772	1	730604001400404710	M ICHSAN NAWAWI	7791/SKPD-BPHTB/12/2021	GREEN NURHIDAYAT ROMANG POLONG G NO. 22 ROMANG POLONG Somba Opu	146.000.000	4.300.000			4.300.000	-					-

No.	Kode	NOP	Wajib Pajak BPHTB (Pembeli)	Nomor SKPD	Letak Tanah	Harga Transaksi	Saldo Awal 2022	Mutasi 2022			Saldo Akhir 2022	Penyisihan Piutang Tak Tertagih Tahun 2022				Jumlah
								Penambahan	Pengurangan			Belum Jatuh Tempo	1-3 Tahun	3-5 Tahun	> 5 Tahun	
									Pembayaran	Pembatalan						
1	2	3	4	5	6	7	9	10	11	12	13	14	15	16	17	18
			JL. LANGGAU NO. 26 C, TIMUNGAN LOMPOA, BONTOALA, MAKASSAR		ROMANG POLONG Somba Opu											
773	1	730604001400404710	KHAERUL MAHFUD DUSUN BUTTAKEKE, BONTOBANGUN, RILAU ALE, BULUKUMBA	7790/SKPD-BPHTB/12/2021	GREEN NURHIDAYAT ROMANG POLONG H NO. 12 ROMANG POLONG Somba Opu	146.000.000	4.300.000			4.300.000	-					-
774	1	730604001400404710	ARIANA BTN RANGGON PERMAI BLOK D7/1, BANGKALA, MANGGALA, MAKASSAR	7789/SKPD-BPHTB/12/2021	GREEN NURHIDAYAT ROMANG POLONG H NO. 20 ROMANG POLONG Somba Opu	146.000.000	4.300.000			4.300.000	-					-
775	1	730604001400404710	M. ALWI JL. ST. ALAUDDIN LR. 6 NO. 24, PA'BAENG BAENG, TAMALATE, MAKASSAR	7788/SKPD-BPHTB/12/2021	GREEN NURHIDAYAT ROMANG POLONG J NO. 11 ROMANG POLONG Somba Opu	146.000.000	4.300.000			4.300.000	-					-
776	1	730604001400404710	ASKUN FIRDAUS JL. INSPEKSI PAM LR. V NO. 16, BATUA, MANGGALA, MAKASSAR	7787/SKPD-BPHTB/12/2021	GREEN NURHIDAYAT ROMANG POLONG D NO. 4 ROMANG POLONG Somba Opu	146.000.000	4.300.000			4.300.000	-					-
777	1	730604001400404710	RISMA RIDJANG JL. ABUBAKAR LAMBOGO, BARA BARAYA TIMUR, MAKASSAR	7786/SKPD-BPHTB/12/2021	GREEN NURHIDAYAT ROMANG POLONG G NO. 19 ROMANG POLONG Somba Opu	146.000.000	4.300.000			4.300.000	-					-
778	1	730604001400404710	NIRA FAHRIANI JAMPU, LILIRIAJA, SOPPENG	7785/SKPD-BPHTB/12/2021	GREEN NURHIDAYAT ROMANG POLONG N NO. 36 ROMANG POLONG Somba Opu	146.000.000	4.300.000			4.300.000	-					-
779	1	730604001400404710	ANDI SYAMSUL BACHRI H JL. RAPPOCINI RAYA NO. 23, RAPPOCINI, MAKASSAR	7784/SKPD-BPHTB/12/2021	GREEN NURHIDAYAT ROMANG POLONG G NO. 14 ROMANG POLONG Somba Opu	146.000.000	4.300.000			4.300.000	-					-
780	1	730604001400404710	SUHARTI JL. DIRGANTARA NO. 5A, KARAPUANG, PANAKKUKANG, MAKASSAR	7783/SKPD-BPHTB/12/2021	GREEN NURHIDAYAT ROMANG POLONG I NO. 5 ROMANG POLONG Somba Opu	146.000.000	4.300.000			4.300.000	-					-
781	1	730604001400404710	A. NADA ZAHIRAH BTN GOJENG PERMAI BLOK H15, BIRINGERE, SINJAI UTARA, SINJAI	7782/SKPD-BPHTB/12/2021	GREEN NURHIDAYAT ROMANG POLONG N NO. 39 ROMANG LOMPOA Somba Opu	146.000.000	4.300.000			4.300.000	-					-
782	1	730604001400404710	NURHIDAYAH PAKITA, MANNANTI, TELLU LIMPOE, SINJAI	7781/SKPD-BPHTB/12/2021	GREEN NURHIDAYAT ROMANG POLONG M NO. 21 ROMANG POLONG Somba Opu	146.000.000	4.300.000			4.300.000	-					-
783	1	730604001400404710	MUH. RIZAL BAHARUDDIN TODDOPULU I STP 3 NO. 115, KASSI-KASSI, RAPPOCINI, MAKASSAR	7780/SKPD-BPHTB/12/2021	GREEN NURHIDAYAT ROMANG POLONG K NO. 32 ROMANG POLONG Somba Opu	146.000.000	4.300.000			4.300.000	-					-
784	1	730604001400404710	A. FIRMAN HASNUR ALLIMBANGENG, BARANG, LILIRIAJA, SOPPENG	7779/SKPD-BPHTB/12/2021	GREEN NURHIDAYAT ROMANG POLONG K NO. 12 ROMANG POLONG Somba Opu	146.000.000	4.300.000			4.300.000	-					-
785	1	730604001400404710	SITI NURWAHIDA KOCARA, BATURAPPE, BIRINGBULU, GOWA	7778/SKPD-BPHTB/12/2021	GREEN NURHIDAYAT ROMANG POLONG K NO. 11 ROMANG POLONG Somba Opu	146.000.000	4.300.000			4.300.000	-					-
786	1	730604001400404710	ADI JL. RAPI, PANNAMPU, TALLO, MAKASSAR	7777/SKPD-BPHTB/12/2021	GREEN NURHIDAYAT ROMANG POLONG M NO. 12 ROMANG POLONG Somba Opu	146.000.000	4.300.000			4.300.000	-					-

No.	Kode	NOP	Wajib Pajak BPHTB (Pembeli)	Nomor SKPD	Letak Tanah	Harga Transaksi	Saldo Awal 2022	Mutasi 2022			Saldo Akhir 2022	Penyisihan Piutang Tak Tertagih Tahun 2022				Jumlah
								Penambahan	Pengurangan			Belum Jatuh Tempo	1-3 Tahun	3-5 Tahun	> 5 Tahun	
									Pembayaran	Pembatalan						
1	2	3	4	5	6	7	9	10	11	12	13	14	15	16	17	18
787	1	730604001400404710	HERIADI TODDOPULI I STP 3 NO. 115, KASSI-KASSI, RAPPOCINI, MAKASSAR	7776/SKPD-BPHTB/12/2021	GREEN NURHIDAYAT ROMANG POLONG K NO. 33 ROMANG POLONG Somba Opu	146.000.000	4.300.000			4.300.000	-					-
788	1	730604001400404710	ISMAIL AQSHA BALLEANGING, BALLASARAJA, BULUKUMPA, BULUKUMBA	7775/SKPD-BPHTB/12/2021	GREEN NURHIDAYAT ROMANG POLONG L NO. 42 ROMANG POLONG Somba Opu	146.000.000	4.300.000			4.300.000	-					-
789	1	730604001400404710	WANNAS JL. SUKAMULIA NO. 70, TAMAMAUNG, PANAKKUKANG, MAKASSAR	7774/SKPD-BPHTB/12/2021	GREEN NURHIDAYAT ROMANG POLONG H NO. 19 ROMANG POLONG Somba Opu	146.000.000	4.300.000			4.300.000	-					-
790	1	730604001400404710	AMINAH JL. MUSTAFA DG. BUNGA, ROMANG POLONG, SOMBA OPU, GOWA	7773/SKPD-BPHTB/12/2021	GREEN NURHIDAYAT ROMANG POLONG I NO. 13 ROMANG POLONG Somba Opu	146.000.000	4.300.000			4.300.000	-					-
791	1	730604001300601270	RAHMAT HIDAYATULLAH PERUM. BOSOWA BLOK B 3/20, MINASA UPA, RAPPOCINI, MAKASSAR	7746/SKPD-BPHTB/12/2021	PERUMAHAN GRAHA SURANDAR PERMAI 3 BLOK G2 NO. 11A PACCINONGANG Somba Opu	258.000.000	9.900.000			9.900.000	-					-
792	1	730605001200100730	ROSNITA SYAM JL. UTAMA SAKTI RAYA NO. 31, WIJAYA KUSUMA, GROGOL PETAMBURAN, JAKARTA BARAT	7749/SKPD-BPHTB/12/2021	PERUM. GRAND SULAWESI BONTOMARANNU BLOK U. 27 BONTOMANAI Bontomarannu	156.500.000	4.825.000			4.825.000	-					-
793	1	730615000800301190	HERLINA DUSUN TAMALATE PERUM PESONA MEKAR PATTALLASSANG, TIMBUSENG, PATTALLASSANG, GOWA	7748/SKPD-BPHTB/12/2021	PESONA MEKAR PATTALLASSANG M8 NO. 8 TIMBUSENG Pattalassang	175.000.000	5.750.000				5.750.000		5.750.000			5.750.000
794	1	730604000300401820	M. SYAHRUL KHAIR, SH., M. Kn BTN PUSKOPAD KAMKEY ABEPURA, AWIYO, ABEPURA, JAYAPURA	7742/SKPD-BPHTB/12/2021	HARMONY SAMATA RESIDENCE D1 NO. 8 SAMATA Somba Opu	550.000.000	24.500.000				24.500.000		24.500.000			24.500.000
795	1	730604000300401820	M. ISWAN TARFI JL. LASULORO RAYA BLK I NO. 23/136, MANGGALA, MAKASSAR	7741/SKPD-BPHTB/12/2021	HARMONY SAMATA RESIDENCE D1 NO. 6 SAMATA Somba Opu	550.000.000	24.500.000				24.500.000		24.500.000			24.500.000
796	1	730604000300401820	JUNAEDI BONTO BILA LOMPO, TAMANNYELENG, BAROMBONG, GOWA	7740/SKPD-BPHTB/12/2021	HARMONY SAMATA RESIDENCE D1 NO. 11 SAMATA Somba Opu	550.000.000	24.500.000		24.500.000		-					-
797	1	730604000300401820	ERWIN WIJAYA, SPD, S. Pd JL. TIDUNG BLOK 16 SETAPAK 2 NO. 101, BONTO MAKKIO, RAPPOCINI, MAKASSAR	7739/SKPD-BPHTB/12/2021	HARMONY SAMATA RESIDENCE D1 NO. 13 SAMATA Somba Opu	550.000.000	24.500.000				24.500.000		24.500.000			24.500.000
798	1	730604001000301720	DR. DRs. H. MUH. YAHYA, M. PD BTN MINASA UPA BLOK K. 14 NO. 7, GUNUNG SARI, RAPPOCINI, MAKASSAR	7724/SKPD-BPHTB/12/2021	KOMP. ANGREK TAMAN INSANI BLOK C NO. 5 TOMBOLO Somba Opu	242.000.000	9.100.000			9.100.000	-					-
799	1	730604001300701540	ANDI MEGA MULYA KOMP. NUSA INDAH BLOK D22/10, BONGOALA, PALLANGGA, GOWA	7725/SKPD-BPHTB/12/2021	PERUM. PADI RESIDENCE BLOK C03 NO. 38 PACCINONGANG Somba Opu	336.396.177	13.819.809			13.819.809	-					-
800	1	730606000200500400	HJ. KASMAWATI MUKHLIS	7706/SKPD-BPHTB/12/2021	JL. ALUR LINGK. PAPANG (TANAH KOSONG)	100.000.000	2.000.000				2.000.000		2.000.000			2.000.000

No.	Kode	NOP	Wajib Pajak BPHTB (Pembeli)	Nomor SKPD	Letak Tanah	Harga Transaksi	Saldo Awal 2022	Mutasi 2022			Saldo Akhir 2022	Penyisihan Piutang Tak Tertagih Tahun 2022				Jumlah
								Penambahan	Pengurangan			Belum Jatuh Tempo	1-3 Tahun	3-5 Tahun	> 5 Tahun	
									Pembayaran	Pembatalan						
1	2	3	4	5	6	7	9	10	11	12	13	14	15	16	17	18
			JL. DANAU MANINJAU NO. 2, TANJUNG MERDEKA, TAMALATE, MAKASSAR		LANNA Parang Loe											
801	1	730604000200202170	YUNITA EKA SARI BAHRUN JL. TALASALAPANG 2 MANGASA VILLAGE KAV NO. 14, GUNUNG SARI, RAPPOCINI, MAKASSAR	7672/SKPD-BPHTB/12/2021	PERUM. THE CASTELL PARADISE RESIDENCE GOWA BLOK E NO. 16 SUNGUMINASA Somba Opu	394.800.000	16.740.000			16.740.000	-					-
802	1	730612000400300140	MUSDALIFAH JL. RAJAWALI I LR. 10, LETTE, MARISO, MAKASSAR	7673/SKPD-BPHTB/12/2021	GRIYA WIDYA PRATAMA BLOK B NO. 49 TAMANNYELENG Barombong	156.500.000	4.825.000			4.825.000	-					-
803	1	730612000400300140	ANDI ESSE SERIWATI JL. DAMAI LR. 2 NO. 6, KARUWISI, PANAKKUKANG, MAKASSAR	7671/SKPD-BPHTB/12/2021	GRIYA WIDYA PRATAMA BLOK B NO. 48 TAMANNYELENG Barombong	156.500.000	4.825.000			4.825.000	-					-
804	1	730612000400300140	ADRIAN ERIANTO JL. DEPPASAWI DALAM, MACCINI SOMBALA, TAMALATE, MAKASSAR	7669/SKPD-BPHTB/12/2021	GRIYA WIDYA PRATAMA BLOK B NO. 47 TAMANNYELENG Barombong	156.500.000	4.825.000			4.825.000	-					-
805	1	730612000400300140	DEWI CITRA SATHIA JL. NUSAKAMBANGAN LR. 250VI, PATTUNJANG, WAJO, MAKASSAR	7668/SKPD-BPHTB/12/2021	GRIYA WIDYA PRATAMA BLOK B NO. 35 TAMANNYELENG Barombong	156.500.000	4.825.000			4.825.000	-					-
806	1	730615000100303310	ANDI ARMY MULYANI ANSAR JL. PANDANG NO. 10, PANDANG, PANAKKUKANG, MAKASSAR	7618/SKPD-BPHTB/12/2021	TAMANGAPA ROYALE PALACE BLOK G5 NO. 02 PALLANGGA Pattalassang	156.500.000	4.825.000			4.825.000	-					-
807	1	730615000100303310	ARDIANSYAH JL. MOHA LASULORO, ANTANG, MANGGALA, MAKASSAR	7617/SKPD-BPHTB/12/2021	TAMANGAPA ROYALE PALACE BLOK G5 NO. 1 PALLANTIKANG Pattalassang	156.500.000	4.825.000			4.825.000	-					-
808	1	730615000100303310	ANDI MUSDALIFAH A JL. PANDANG NO. 10, PANDANG, PANAKKUKANG, MAKASSAR	7616/SKPD-BPHTB/12/2021	TAMANGAPA ROYALE PALACE BLOK G5 NO. 03 PALLANTIKANG Pattalassang	156.500.000	4.825.000			4.825.000	-					-
809	1	730615000100303310	ERNAWATI, S. Pd JL. PAROPO 2 NO. 22, PAROPO, PANAKKUKANG, MAKASSAR	7615/SKPD-BPHTB/12/2021	TAMANGAPA ROYALE PALACE BLOK D5 NO. 13 PALLANTIKANG Pattalassang	156.500.000	4.825.000			4.825.000	-					-
810	1	730615000100303310	ANDI ZULKARNAEN JL. SULTAN ABDULLAH RAYA, BULO, TALLO, MAKASSAR	7614/SKPD-BPHTB/12/2021	TAMANGAPA ROYALE PALACE BLOK A6 NO. 14 PALLANTIKANG Pattalassang	156.500.000	4.825.000			4.825.000	-					-
811	1	730615000100303310	ADNAN USWANUL PARANG, TANNA, PARANGLOE, GOWA	7613/SKPD-BPHTB/12/2021	TAMANGAPA ROYALE PALACE BLOK E2 NO. 17 PALLANTIKANG Pattalassang	156.500.000	4.825.000			4.825.000	-					-
812	1	730605000800305250	ABD. SALAM LANTEBUNG, PAKATTO, BONTOMARANNU, GOWA	7667/SKPD-BPHTB/12/2021	BONTOMARANNU LAND BLOK B NO. 2 SOKKOLIA Bontomarannu	156.500.000	4.825.000			4.825.000	-					-
813	1	730602001500500140	SUNARDIN LUJUNG BULO, LEMBANG PARANG, BAROMBONG, GOWA	7647/SKPD-BPHTB/12/2021	PERUM. INTAN MUTIARA PERMAI A/1 PANCIRO Bajeng	250.000.000	9.500.000				9.500.000		9.500.000			9.500.000
814	1	730605000201400040	SARI UMMUKHAIRUN	7651/SKPD-BPHTB/12/2021	PERUM. NARA ALAM PERMAI BLOK B1 NO. 18	156.500.000	4.825.000			4.825.000	-					-

No.	Kode	NOP	Wajib Pajak BPHTB (Pembeli)	Nomor SKPD	Letak Tanah	Harga Transaksi	Saldo Awal 2022	Mutasi 2022			Saldo Akhir 2022	Penyisihan Piutang Tak Tertagih Tahun 2022				Jumlah
								Penambahan	Pengurangan			Belum Jatuh Tempo	1-3 Tahun	3-5 Tahun	> 5 Tahun	
									Pembayaran	Pembatalan						
1	2	3	4	5	6	7	9	10	11	12	13	14	15	16	17	18
			BTN PAO-PAO PERMAI BLOK C 11/10, PACCINONGANG, SOMBA OPU, GOWA		PAKATTO Bontomarannu											
815	1	730605000201400040	MUHAMMAD ADE SEPTIAWAN MS JL. KANDEA 3 LR. 04 NO. 50 C, BARAYA, BONGOALA, MAKASSAR	7652/SKPD-BPHTB/12/2021	PERUM. NARA ALAM PERMAI BLOK B1 NO. 04 PAKATTO Bontomarannu	156.500.000	4.825.000			4.825.000	-					-
816	1	730603001701402570	ANDI ASTUTI SALMI SAENONG ZAKARIA BTN TAMARUNANG INDAH C 4/7, TAMARUNANG, SOMBA OPU, GOWA	7653/SKPD-BPHTB/12/2021	PERUM. HARTACU INDAH BLOK A NO. 06 BONTORAMBA Pallangga	156.500.000	4.825.000			4.825.000	-					-
817	1	730603001701402570	NIRWANA NUR RAHMAT JL. MUH JUFRU X LR. TERATAI NO. 6 D, TAMMUA, TALLO, MAKASSAR	7639/SKPD-BPHTB/12/2021	PERUM. HARTACU INDAH BLOK A4 NO. 14 BONTORAMBA Pallangga	156.500.000	4.825.000			4.825.000	-					-
818	1	730603001701402570	AKHSAN DAUD JL. BUTUNG LR. 200/17 A/19 A, BUTUNG, WAJO, MAKASSAR	7638/SKPD-BPHTB/12/2021	PERUM. HARTACU INDAH BLOK A3 NO. 17 BONTORAMBA Pallangga	156.500.000	4.825.000			4.825.000	-					-
819	1	730603001701402570	NABILA FAUSIAH NUR'ARFANI BTN AURA PERMAI BLOK H4 NO. 9, BONGOALA, PALLANGGA, GOWA	7637/SKPD-BPHTB/12/2021	PERUM. HARTACU INDAH BLOK A3 NO. 18 BONTORAMBA Pallangga	156.500.000	4.825.000			4.825.000	-					-
820	1	730603001701402570	WAHYUNI JL. BAYAM LR. 5 NO. 65, WAJO BARU, BONGOALA, MAKASSAR	7636/SKPD-BPHTB/12/2021	PERUM. HARTACU INDAH BLOK A4 NO. 12 A BONTORAMBA Pallangga	156.500.000	4.825.000			4.825.000	-					-
821	1	730604001300610450	NINDI HAPIA PUTRI BTN PACCINONGANG HARAPAN PA. 10/11, PACCINONGANG, SOMBA OPU, GOWA	7646/SKPD-BPHTB/12/2021	BTN PACCINONGANG HARAPAN PA 4/17 PACCINONGANG Somba Opu	100.000.000	2.000.000			2.000.000	-					-
822	1	730604000800501510	MUH. NASRIEF NASTJURA JL. DURIAN NO. 17, TAPPANJENG, BANTAENG	7644/SKPD-BPHTB/12/2021	PERUM. BOLA CITRA PANDANG PANDANG BLOK A NO. 12 PANDANG-PANDANG Somba Opu	300.000.000	12.000.000				12.000.000		12.000.000			12.000.000
823	1	730604001300710560	MARIAMA R ASRAMA DEN INTEL KODAM VIII/WRB, TAMALANREA JAYA, TAMALANREA, MAKASSAR	7641/SKPD-BPHTB/12/2021	KOMP. BTN TAMARUNANG INDAH D5/9 PACCINONGAN Somba Opu	160.000.000	5.000.000			5.000.000	-					-
824	1	730603001701402570	MUH. RIVAL ZULQADRY R BTN AURA PERMAI BLOK H4 NO. 9, BONGOALA, PALLANGGA, GOWA	7626/SKPD-BPHTB/12/2021	PERUM HARTACU INDAH BLOK A4 NO. 01 BONTORAMBA Pallangga	156.500.000	4.825.000			4.825.000	-					-
825	1	730603001701402570	HIKMA NUR WAHYUNI R JL. SAHABAT NO. 19, BATANGKALUKU, SOMBA OPU, GOWA	7624/SKPD-BPHTB/12/2021	PERUM. HARTACU INDAH BLOK A NO. 02 BONTORAMBA Pallangga	156.500.000	4.825.000			4.825.000	-					-
826	1	730603001701402570	MUH IMAM WAHYUDI JL. DG. TATA IV NO. 2, PARANG TAMBUNG, TAMALATE, MAKASSAR	7623/SKPD-BPHTB/12/2021	PERUM. HARTACU INDAH BLOK A3 NO. 11 BONTORAMBA Pallangga	156.500.000	4.825.000			4.825.000	-					-
827	1	730603001701402570	IBNU YASIR JL. MANGADEL LR. 12 A NO. 6, LA'LATANG, TALLO, MAKASSAR	7622/SKPD-BPHTB/12/2021	PERUM. HARTACU INDAH BLOK A5 NO. 05 BONTORAMBA Pallangga	156.500.000	4.825.000			4.825.000	-					-
828	1	730603001701402570	ST. HIKMA RN	7621/SKPD-BPHTB/12/2021	PERUM. HARTACU INDAH BLOK A5 NO. 03	156.500.000	4.825.000			4.825.000	-					-

No.	Kode	NOP	Wajib Pajak BPHTB (Pembeli)	Nomor SKPD	Letak Tanah	Harga Transaksi	Saldo Awal 2022	Mutasi 2022			Saldo Akhir 2022	Penyisihan Piutang Tak Tertagih Tahun 2022				Jumlah
								Penambahan	Pengurangan			Belum Jatuh Tempo	1-3 Tahun	3-5 Tahun	> 5 Tahun	
									Pembayaran	Pembatalan						
1	2	3	4	5	6	7	9	10	11	12	13	14	15	16	17	18
			JL. LEMBO NO. 141, LEMBO, TALLO, MAKASSAR		BONTORAMBA Pallangga											
829	1	730603001701402570	ABDUL HAFID KARNIJAB PASSAHAKUE, PASIMARANNU, SINJAI TIMUR, SINJAI	7620/SKPD-BPHTB/12/2021	BONTORAMBA Pallangga	156.500.000	4.825.000			4.825.000	-					-
830	1	730605000201400040	BARTHOLOMEUS BTN MANGGA TIGA PERMAI B 8/1, PACCKERAKKANG, BIRINGKANAYA, MAKASSAR	7640/SKPD-BPHTB/12/2021	PERUM. NARA ALAM PERMAI BLOK B1/06 PAKATTO Bontomarannu	156.500.000	4.825.000			4.825.000	-					-
831	1	730604001300605900	ABD. MALIK JL. BTN. PACCINONGANG PA. 22/2, PACCINONGANG, SOMBA OPU, GOWA	7583/SKPD-BPHTB/12/2021	BTN. PACCINONGANG HARAPAN BLOK PA. 9/12 PACCINONGANG Somba Opu	140.000.000	4.000.000			4.000.000	-					-
832	1	730601001800900150	NASRUL RAHMAN, ST BALLA PARANG LINGK. KALASERENA, KALASERENA, BONTONOMPO, GOWA	7603/SKPD-BPHTB/12/2021	LK. KALASERENA (TANAH KOSONG) KALASERENA Bontonompo	100.000.000	2.000.000			2.000.000	-					-
833	1	730603001701402560	ADIL MAKMUR BORONG UNTIA BARAT, BENTENG, BANGKALA, JENEPONTO	7600/SKPD-BPHTB/12/2021	PERUM. HARTACU INDAH BLOK A 4 NO. 03 BONTORAMBA Pallangga	156.500.000	4.825.000			4.825.000	-					-
834	1	730605001700100380	ANDRI PIRAMANTO DUSUN BISSOLORO, BISSOLORO, BUNGAYA, GOWA	7596/SKPD-BPHTB/12/2021	PERUM. DANAU ALAM PENDIDIKAN BLOK Z1 NO. 5 ROMANG LOMPOA Bontomarannu	171.000.000	5.550.000				5.550.000		5.550.000			5.550.000
835	3	730603001200501370	MARWAH AR BTN PELITA ASRI BLOK V, JENETALLASA, PALLANGGA, GOWA	7573/SKPD-BPHTB/12/2021	DUSUN CAMBAYA JENETALLASA Pallangga	110.000.000	2.500.000			2.500.000	-					-
836	1	730605001700100380	HJ. LILIS SURYANI, S. Pd TONROWA, CAMBA-CAMBA, BATANG, JENEPONTO	7595/SKPD-BPHTB/12/2021	PERUM. DANAU ALAM PENDIDIKAN BLOK Z4 NO. 31 ROMANG LOMPOA Bontomarannu	171.000.000	5.550.000				5.550.000		5.550.000			5.550.000
837	1	730605001700100380	AKHMAD IHWAN NOOR, S. Pd., M. ADM. PEMB BTN. CABALU BLOK B2/6, PAENRE LOMPOE, GANTARANG, BULUKUMBA	7575/SKPD-BPHTB/12/2021	PERUM. DANAU ALAM PENDIDIKAN BLOK Z1 NO. 14B ROMANG LOMPOA Bontomarannu	171.000.000	5.550.000				5.550.000		5.550.000			5.550.000
838	1	730605001700100380	RINI HARIYANI, S. Kep.Ns JL. SIRAJUDDIN RANI, BONTO-BONTOA, SOMBA OPU, GOWA	7594/SKPD-BPHTB/12/2021	PERUM. DANAU ALAM PENDIDIKAN BLOK Z1 NO. 10 ROMANG LOMPOA Bontomarannu	171.000.000	5.550.000				5.550.000		5.550.000			5.550.000
839	1	730605001700100380	TUTY HANDAYANI RAHMAN JL. LAGANDO, MADDENRA, KULO, SIDENRENG RAPPANG	7593/SKPD-BPHTB/12/2021	PERUM. DANAU ALAM PENDIDIKAN BLOK Z1 NO. 14 ROMANG LOMPOA Bontomarannu	171.000.000	5.550.000				5.550.000		5.550.000			5.550.000
840	1	730605001700100380	ERNIYANTI, S. Pd., M. Pd BTN. PAO-PAO PERMAI BLOK D6/4, PACCINONGANG, SOMBA OPU, GOWA	7592/SKPD-BPHTB/12/2021	PERUM. DANAU ALAM PENDIDIKAN BLOK Z1 NO. 14C ROMANG LOMPOA Bontomarannu	171.000.000	5.550.000				5.550.000		5.550.000			5.550.000
841	1	7306030004000401820	SURIANI DUSUN SALOHE, SALOHE, SINJAI TIMUR, SINJAI	7591/SKPD-BPHTB/12/2021	GRIYA FIRDAUZY BLOK B4/10 PALLANGGA Pallangga	156.500.000	4.825.000			4.825.000	-					-
842	1	730602001500301000	H. ABD. RAHMAN ANIS, SE JL. ANDI TADDE NO. 69/57, KALUKUANG, TALLO, MAKASSAR	7572/SKPD-BPHTB/12/2021	DUSUN MATIROBAJI PANCIRO	156.000.000	4.800.000		4.800.000		-					-

No.	Kode	NOP	Wajib Pajak BPHTB (Pembeli)	Nomor SKPD	Letak Tanah	Harga Transaksi	Saldo Awal 2022	Mutasi 2022			Saldo Akhir 2022	Penyisihan Piutang Tak Tertagih Tahun 2022				Jumlah
								Penambahan	Pengurangan			Belum Jatuh Tempo	1-3 Tahun	3-5 Tahun	> 5 Tahun	
									Pembayaran	Pembatalan						
1	2	3	4	5	6	7	9	10	11	12	13	14	15	16	17	18
843	1	730603002100101190	ZULKIFLI JL. GUSUNG TOA, MACCINI SOMBALA, TAMALATE, MAKASSAR	7544/SKPD-BPHTB/12/2021	Bejeng GRIYA PUTRI TATTAKANG PERMAI BLOK G NO. 5 PARANGBANO Pallangga	156.500.000	4.825.000			4.825.000	-					-
844	1	730603002100101190	DODY RAHMAN SALAM JL. LA ODE WALANDA NO. 20, WAMEO, BATUPOARO, BAUBAU	7543/SKPD-BPHTB/12/2021	GRIYA PUTRI TATTAKANG PERMAI BLOK E NO. 21 PARANGBANO Pallangga	156.500.000	4.825.000			4.825.000	-					-
845	1	730603002100101190	MUHAMMAD FAJAR RAYA BARUGA (KAMP. BARU), ANTANG, MANGGALA, MAKASSAR	7542/SKPD-BPHTB/12/2021	GRIYA PUTRI TATTAKANG PERMAI BLOK E NO. 4 PARANGBANO Pallangga	156.500.000	4.825.000			4.825.000	-					-
846	1	730603002100101190	PARASMITA TATTAKANG, PARANGBANO, PALLANGGA, GOWA	7541/SKPD-BPHTB/12/2021	GRIYA PUTRI TATTAKANG PERMAI BLOK G NO. 38 PARANGBANO Pallangga	156.500.000	4.825.000			4.825.000	-					-
847	1	730603002100101190	SUTOPO YUSUF JL. RAJAWALI I LR. 10, LETTE, MARISO, MAKASSAR	7540/SKPD-BPHTB/12/2021	GRIYA PUTRI TATTAKANG PERMAI BLOK G NO. 14 PARANGBANO Pallangga	156.500.000	4.825.000			4.825.000	-					-
848	1	730603002100101190	UNITA PUSPITA, S. PD JL. LEMBU NO. 29/25, MARICAYA, MAKASSAR	7539/SKPD-BPHTB/12/2021	GRIYA PUTRI TATTAKANG PERMAI BLOK G NO. 6 PARANGBANO Pallangga	156.500.000	4.825.000			4.825.000	-					-
849	1	730603002100101190	HADI BALOMBONGA, BONTORAYA, BATANG, JENEPONTO	7538/SKPD-BPHTB/12/2021	GRIYA PUTRI TATTAKANG PERMAI BLOK G NO. 17 PARANGBANO Pallangga	156.500.000	4.825.000			4.825.000	-					-
850	1	730603002100101190	RISWANDI PUTRA JL. DG. NGADDE, PARANG TAMBUNG, TAMALATE, MAKASSAR	7537/SKPD-BPHTB/12/2021	GRIYA PUTRI TATTAKANG PERMAI BLOK D NO. 13 PARANGBANO Pallangga	156.500.000	4.825.000			4.825.000	-					-
851	1	730603002100101190	SITI NABILA ARFAH MADALILLAH JL. BABUSSALAM III NO. 17 C, PAROPO, PANAKKUKANG, MAKASSAR	7536/SKPD-BPHTB/12/2021	GRIYA PUTRI TATTAKANG PERMAI BLOK G NO. 12 PARANGBANO Pallangga	156.500.000	4.825.000			4.825.000	-					-
852	1	730603002100100420	SABULAENG. S. PD BONTO PUNRE, LAIKANG, KAJANG, BULLKUMBA	7535/SKPD-BPHTB/12/2021	RAIHAN PRATAMA RESIDENCE BLOK E NO. 40 PARANGBANO Pallangga	156.500.000	4.825.000			4.825.000	-					-
853	1	730605000201400040	FITRIYANI JL. SAHABAT NO. 29, TAMALANREA INDAH, MAKASSAR	7569/SKPD-BPHTB/12/2021	PERUM. NARA ALAM PERMAI H1 NO. 06 PAKKATTO Bontomarannu	156.500.000	4.825.000			4.825.000	-					-
854	1	730605000201400040	SOFRIADI JL. KAPOPOSANG NO. 21, BONTOALA PARANG, BONTOALA, MAKASSAR	7568/SKPD-BPHTB/12/2021	PERUM. NARA ALAM PERMAI C1 NO. 05 PAKKATTO Bontomarannu	156.500.000	4.825.000			4.825.000	-					-
855	1	730605000201400040	ESTI SITABA JL. UJUNG NO. 108 A, PARANG LAYANG, BONTOALA, MAKASSAR	7567/SKPD-BPHTB/12/2021	PERUM. NARA ALAM PERMAI I 1 NO. 07 PAKKATTO Bontomarannu	156.500.000	4.825.000			4.825.000	-					-
856	1	730605000201400040	SITTI AISYAH JL. INSPEKSI KANAL PAMPANG 4, PAMPANG, PANAKKUKANG, MAKASSAR	7566/SKPD-BPHTB/12/2021	PERUM. NARA ALAM PERMAI G1 NO. 02 PAKKATTO Bontomarannu	156.500.000	4.825.000			4.825.000	-					-
857	1	730605000201400040	AMLICHA RILO PAMBUDI	7564/SKPD-BPHTB/12/2021	PERUM. NARA ALAM PERMAI H1 NO. 02	156.500.000	4.825.000			4.825.000	-					-

No.	Kode	NOP	Wajib Pajak BPHTB (Pembeli)	Nomor SKPD	Letak Tanah	Harga Transaksi	Saldo Awal 2022	Mutasi 2022			Saldo Akhir 2022	Penyisihan Piutang Tak Tertagih Tahun 2022				Jumlah
								Penambahan	Pengurangan			Belum Jatuh Tempo	1-3 Tahun	3-5 Tahun	> 5 Tahun	
									Pembayaran	Pembatalan						
1	2	3	4	5	6	7	9	10	11	12	13	14	15	16	17	18
			JL. BUTTA-BUTTA CADDI NO. 19, KALLUKU BODOA, TALLO, MAKASSAR		PAKKATTO Bontomarannu											
858	1	730605000201400040	MUH. FIQRAN ALAMSYAH JL. BARIKANG V, PATTINGALOANG BARU UJUNG TANAH, MAKASSAR	7563/SKPD-BPHTB/12/2021	PERUM. NARA ALAM PERMAI C1 NO. 12 PAKKATTO Bontomarannu	156.500.000	4.825.000			4.825.000	-					-
859	1	730605000201400040	HUTRI ZULKARNAIN S.R NGATA BTN. MUTIARA PERMAI BLOK N NO. 24, PACCINONGANG, SOMBA OPU, GOWA	7562/SKPD-BPHTB/12/2021	PERUM. NARA ALAM PERMAI F1 NO. 15 PAKKATTO Bontomarannu	156.500.000	4.825.000			4.825.000	-					-
860	1	730605000201400040	MUH. ILHAM ZAIN JL. KARUNRUNG RAYA V, KARUNRUNG, RAPPOCINI, MAKASSAR	7561/SKPD-BPHTB/12/2021	PERUM. NARA ALAM PERMAI B1 NO. 12 PAKKATTO Bontomarannu	156.500.000	4.825.000			4.825.000	-					-
861	1	730605000201400040	INSYIRAH HUSNA ATJA JL. MONGINSIDI NO. 65 A, MARICAYA BARU, MAKASSAR	7560/SKPD-BPHTB/12/2021	PERUM. NARA ALAM PERMAI H1 NO. 05 PAKKATTO Bontomarannu	156.500.000	4.825.000			4.825.000	-					-
862	1	730605000201400040	ASKAR YAMAN JL. TAMALATE IV STP 4 NO. 235, KASSI-KASSI, RAPPOCINI, MAKASSAR	7559/SKPD-BPHTB/12/2021	PERUM. NARA ALAM PERMAI F1 NO. 11 PAKKATTO Bontomarannu	156.500.000	4.825.000			4.825.000	-					-
863	1	730605000201400040	ABD. WARIZUL KHABIR PERUM. INDIRA RESIDENCE NINDYA 2 C/13, BATANGKALLUKU, SOMBA OPU, GOWA	7558/SKPD-BPHTB/12/2021	PERUM. NARA ALAM PERMAI F1 NO. 14 PAKKATTO Bontomarannu	156.500.000	4.825.000			4.825.000	-					-
864	1	730605000201400040	EVI FITRIANI JL. DG. NGADDE II, PARANG TAMBUNG, TAMALATE, MAKASSAR	7557/SKPD-BPHTB/12/2021	PERUM. NARA ALAM PERMAI I 1 NO. 11 PAKKATTO Bontomarannu	156.500.000	4.825.000			4.825.000	-					-
865	1	730605000201400040	IRHAM BTN BUMI BATARA GOWA F. 2 NO. 18, TOMPOBALANG, SOMBA OPU, GOWA	7556/SKPD-BPHTB/12/2021	PERUM. NARA ALAM PERMAI A1 NO. 16 PAKKATTO Bontomarannu	156.500.000	4.825.000			4.825.000	-					-
866	1	730605000201400040	RESKIA ARDANA MUIS JL. GAGAK LAMBASELO NO. 5, SUNGGUMINASA, SOMBA OPU, GOWA	7555/SKPD-BPHTB/12/2021	PERUM. NARA ALAM PERMAI I 1 NO. 08 PAKKATTO Bontomarannu	156.500.000	4.825.000			4.825.000	-					-
867	1	730605000201400040	RAHMAT HIDAYAT JL. PERINTIS KEMERDEKAAN, DAYA, BIRINGKANAYA, MAKASSAR	7554/SKPD-BPHTB/12/2021	PERUM. NARA ALAM PERMAI G1 NO. 03 PAKKATTO Bontomarannu	156.500.000	4.825.000			4.825.000	-					-
868	1	730605000201401220	NURBAYA PAKATTO LOMPO, PAKATTO, BONTOMARANNU, GOWA	7504/SKPD-BPHTB/12/2021	PERUM. NARA ALAM PERMAI I 2 NO. 06 PAKATTO Bontomarannu	156.500.000	4.825.000			4.825.000	-					-
869	1	730604001000113120	MULYANI JL. TAMANGAPA RAYA III PERUM. PESONA PRIMA GRIYA, BANGKALA, MANGGALA, MAKASSAR	7477/SKPD-BPHTB/12/2021	KP. SERO (TANAH KOSONG) TOMBOLO Somba Opu	490.000.000	21.500.000		21.500.000		-					-
870	1	730605000201401220	SANTI L BULUBALLEA, PATTAPANG, TINGGIMONCONG, GOWA	7500/SKPD-BPHTB/12/2021	PERUM. NARA ALAM PERMAI I 2 NO. 02 PAKKATTO Bontomarannu	156.500.000	4.825.000			4.825.000	-					-

No.	Kode	NOP	Wajib Pajak BPHTB (Pembeli)	Nomor SKPD	Letak Tanah	Harga Transaksi	Saldo Awal 2022	Mutasi 2022			Saldo Akhir 2022	Penyisihan Piutang Tak Tertagih Tahun 2022				Jumlah
								Penambahan	Pengurangan			Belum Jatuh Tempo	1-3 Tahun	3-5 Tahun	> 5 Tahun	
									Pembayaran	Pembatalan						
1	2	3	4	5	6	7	9	10	11	12	13	14	15	16	17	18
871	1	730605000201401220	MOCHAMMAD ALFIAN JL. BAJI ATEKA TIMUR NO. 10 D. BONGAYA, TAMALATE, MAKASSAR	7499/SKPD-BPHTB/12/2021	PERUM. NARA ALAM PERMAI I 2 NO. 16 PAKKATTO Bontomarannu	156.500.000	4.825.000			4.825.000	-					-
872	1	730615000100201110	JAYATI JL. LANGGAU LR. 7 NO. 32, TIMUNGAN LOMPOA, BONTOLA, MAKASSAR	7495/SKPD-BPHTB/12/2021	PERUM. ABITAH GREEN VALLEY BLOK C NO. 27 PALLANTIKANG Pattalassang	156.500.000	4.825.000		4.825.000		-					-
873	1	730603001200406440	RESKI AMALIAH, SKM JL. LINGKAR BTN BUMI EMPONG BLOK B2, SIDENRE, BINAMU, JENEPONTO	7492/SKPD-BPHTB/12/2021	KO BTN JE'NECINNONG A/4 JENETALLASA Pallangga	150.000.000	4.500.000				4.500.000		4.500.000			4.500.000
874	1	730603002200403970	NURDIANA Z, S. Pd JL. PAHLAWAN, EMPOANG, BINAMU, JENEPONTO	7441/SKPD-BPHTB/12/2021	PERUM. CITRA PERMATA TAENG BLOK D NO. 2 (BPHTB LAMA) TAENG Pallangga	70.000.000	500.000				500.000		500.000			500.000
875	1	730603002000501760	PUTRA ABDUL RANGGA, SH JL. KH. WAHID HASYIM NO. 183 B	7489/SKPD-BPHTB/12/2021	PERM. ZIGMA ROYAL PARK BLOK G NO. 2 K PANGKABINANGA Pallangga	156.500.000	4.825.000			4.825.000	-					-
876	1	730603002201300050	ANA FITRIANI JL. AB. LAMBOGO LR. 14 NO. 10, BARA-BARAYA TIMUR, MAKASSAR	7457/SKPD-BPHTB/12/2021	DISTRIK GUSUNG BLOK A NO. 5 TAENG Pallangga	160.000.000	5.000.000			5.000.000	-					-
877	3	730602001900201590	H. ABD. HAFID, S. Kep. MARS JATIA, MATA ALLO, BAJENG, GOWA	7413/SKPD-BPHTB/12/2021	LINGK. JATIA MATA ALLO Bajeng	320.000.000	13.000.000				13.000.000		13.000.000			13.000.000
878	1	730603000800500900	RISWANDI PELITA LAMBENGI, BONTOLA, PALLANGGA, GOWA	7395/SKPD-BPHTB/12/2021	BONTOLA Pallangga BONTOLA	156.500.000	4.825.000			4.825.000	-					-
879	1	7306120003000300350	ATIRAH JL. DATO TIRO, ELA-ELA, UJUNG BULLU, BULLUKUMBA	7394/SKPD-BPHTB/12/2021	PERM. GREEN NURHIDAYAT BENTENG SOMBA OPU BLK A/21 BENTENG SOMBA OPU Barombong	156.500.000	4.825.000			4.825.000	-					-
880	1	7306120003000300350	MUHAMMAD ALI JL. BAYAM NO. 85, TOMPO BALANG, BONTOLA, MAKASSAR	7393/SKPD-BPHTB/12/2021	PERM. GREEN NURHIDAYAT BENTENG SOMBA OPU BLK A/26 BENTENG SOMBA OPU Barombong	156.500.000	4.825.000			4.825.000	-					-
881	1	730604001400404710	MUHAMMAD MIHRAN KOMP. GRAHA BUMI KHATULISTIWA 3 BLOK E NO. 15, SUNGAI JAWI DALAM, PONTIANAK BARAT, KOTA PONTIANAK	7377/SKPD-BPHTB/12/2021	PERUM. GREEN NURHIDAYAT ROMANGPOLONG BLOK F NO. 8 ROMANGPOLONG Somba Opu	156.500.000	4.825.000			4.825.000	-					-
882	1	730604001300715240	LUCKY ANDIKA NOVARIO KOMPLEK ISTANA BUNGA DEWANDARU KAV 7, JATIMULYO, LOWOKWARU, MALANG	7387/SKPD-BPHTB/12/2021	PERM. CITRA GARDEN GREEN PERILLA BLOK A5/30 PACCINONGANG Somba Opu	400.000.000	17.000.000			17.000.000	-					-
883	1	730612000200801760	ABDILLAH FIRDAUS BONTORAMBA, PANCIRO, BAJENG, GOWA	7707/SKPD-BPHTB/12/2021	KP. UJUNG BULO (SAWAH) LEMBANG PARANG Bontonompo	100.200.000	2.010.000			2.010.000	-					-
884	1	730604001300508750	HALIJA AB. LALA BAEBUNTA, LUWU UTARA	7375/SKPD-BPHTB/12/2021	BUMI AROEPALA CLUSTER PHINISI UNM BLOK U 17 PACCINONGANG Somba Opu	350.000.000	14.500.000			14.500.000	-					-
885	1	730615000801000650	NANDA GUNAWAN	7364/SKPD-BPHTB/12/2021	PERUM. AREZAM REGENCY BLOK E NO. 9	156.500.000	4.825.000				4.825.000		4.825.000			4.825.000

No.	Kode	NOP	Wajib Pajak BPHTB (Pembeli)	Nomor SKPD	Letak Tanah	Harga Transaksi	Saldo Awal 2022	Mutasi 2022			Saldo Akhir 2022	Penyisihan Piutang Tak Tertagih Tahun 2022				Jumlah	
								Penambahan	Pengurangan			Belum Jatuh Tempo	1-3 Tahun	3-5 Tahun	> 5 Tahun		
									Pembayaran	Pembatalan							Lancar
1	2	3	4	5	6	7	9	10	11	12	13	14	15	16	17	18	
			JL. BONTOBILA 3 NO. 4, BATUA, MANGGALA, MAKASSAR		TIMBUSENG Pattalassang												
886	1	730603002100203320	HARIANTO TATTAKANG, PARANGBANO, PALLANGGA, GOWA	7337/SKPD-BPHTB/12/2021	LINGK. TATTAKANG PARANGBANO Pallangga	171.570.000	5.578.500			5.578.500	-					-	
887	1	730603002000501760	MUH. SABAR JL. IR H JUANDA LR.1 NO. 25, WALA-WALAYA, TALLO, MAKASSAR	7316/SKPD-BPHTB/12/2021	PERM. ZIGMA ROYAL PARK BLOK G NO. 2 F PANGKABINANGA Pallangga	156.500.000	4.825.000			4.825.000	-					-	
888	1	730603002100100420	SUPARDI JL. G. MERAPI SELATAN NO. 16 (12B), MARICAYA BARU, MAKASSAR	7298/SKPD-BPHTB/12/2021	RAIHAN PRATAMA RESIDENCE BLOK H NO. 85 PARANGBANO Pallangga	156.500.000	4.825.000			4.825.000	-					-	
889	1	730603002000501760	FATMAWATI PANGKAJENE, BULLULOE, TURATEA, JENEPONTO	7259/SKPD-BPHTB/12/2021	PERUM. ZIGMA ROYAL PARK BLOK I NO. 20 PANGKABINANGA Pallangga	156.500.000	4.825.000			4.825.000	-					-	
TOTAL																	
Persentase Penyisihan																	
Nilai Penyisihan																	
Nilai Bersih Piutang per 31 Desember 2022																	
											5%	10%	50%	100%			
											-	283.137.700	0,00	0,00		283.137.700	
											0,00	2.548.239.300	0,00	0,00		2.548.239.300	

PEMERINTAH KABUPATEN GOWA
DAFTAR PIUTANG RETRIBUSI SEWA PEMAKAIAN KEKAYAAN DAERAH
Per 31 Desember 2022

(Dalam Rupiah)

No.	Nama Bank	TA	Saldo Awal 2022	Mutasi 2022		Saldo Akhir 2022	Penyisihan Piutang Tak Tertagih Tahun 2022				Jumlah
				Penambahan	Pengurangan/ Pelunasan		Belum Jatuh Tempo	1-3 Tahun	3-5 Tahun	> 5 Tahun	
							Lancar	Kurang Lancar	Diragukan	Macet	
1	2	3	4	5	6	7 = (4+5-6)	8	9	10	11	12 = (8+9+10+11)
1	Bank BRI	2021	20.460.000,00		20.460.000,00	0,00					0,00
2	Payment Point Bank Sulselbar	2021	13.200.000,00		13.200.000,00	0,00					0,00
3	Bank Sulselbar (Kantor Bupati)	2021	11.250.000,00		11.250.000,00	0,00					0,00
4	Bank Sulselbar (RSUD Syekh Yusuf)	2021	11.730.000,00		11.730.000,00	0,00					0,00
5	Bank Sulselbar (Pasar Tradisional Sungguminasa)	2021	11.730.000,00		11.730.000,00	0,00					0,00
6	Bank Sulselbar (Puskesmas Tinggimoncong)	2021	11.730.000,00		11.730.000,00	0,00					0,00
7	Bank Sulselbar (Puskesmas Pattalassang)	2021	11.730.000,00		11.730.000,00	0,00					0,00
8	ATM Bank Sulselbar (Puskesmas Malakaji)	2021	6.615.000,00		6.615.000,00	0,00					0,00
9	ATM Bank Sulselbar (Puskesmas Bontomarannu)	2021	6.615.000,00		6.615.000,00	0,00					0,00
10	ATM Bank Sulselbar (Puskesmas Camat Bajeng)	2021	6.615.000,00		6.615.000,00	0,00					0,00
	TOTAL		111.675.000,00	-	111.675.000,00	-	-	-	-	-	-
Persentase Penyisihan							5%	10%	50%	100%	
Nilai Penyisihan							0,00	0,00	0,00	0,00	0,00
Nilai Bersih Piutang per 31 Desember 2022							0,00	0,00	0,00	0,00	0,00

PEMERINTAH KABUPATEN GOWA
DAFTAR PIUTANG RETRIBUSI PELAYANAN TEMPAT KHUSUS PARKIR
Per 31 Desember 2022

(Dalam Rupiah)

No.	Uraian	TA	Saldo Awal 2022	Mutasi 2022		Saldo Akhir 2022	Penyisihan Piutang Tak Tertagih Tahun 2022				Jumlah
				Penambahan	Pengurangan/ Pelunasan		Belum Jatuh Tempo	1-3 Tahun	3-5 Tahun	> 5 Tahun	
							Lancar	Kurang Lancar	Diragukan	Macet	
1	2	3	4	5	6	7 = (4+5-6)	8	9	10	11	12 = (8+9+10+11)
1	Retribusi Pelayanan Tempat Khusus Parkir Bulan Desember	2022	0,00	12.272.000,00	0,00	12.272.000,00	12.272.000,00				12.272.000,00
	TOTAL		-	12.272.000,00	-	12.272.000,00	12.272.000,00	-	-	-	12.272.000,00
Persentase Penyisihan							5%	10%	50%	100%	
Nilai Penyisihan							613.600,00	0,00	0,00	0,00	613.600,00
Nilai Bersih Piutang per 31 Desember 2022							11.658.400,00	0,00	0,00	0,00	11.658.400,00

PEMERINTAH KABUPATEN GOWA
DAFTAR PIUTANG DENDA PBB
Per 31 Desember 2022

(Dalam Rupiah)

NO	TAHUN	POKOK PIUTANG	PERS ENTA SE DEND A	JUMLAH DENDA	Saldo Awal 2021	Mutasi 2021			Saldo Akhir 2021	Penyisihan Piutang Tak Tertagih Tahun 2021				Jumlah
						Penambahan Perhitungan saldo awal dengan jumlah denda	Pengurangan Perhitungan saldo awal dengan jumlah denda	Pengurangan Pembayaran Denda		Belum Jatuh Tempo	1-3 Tahun	3-5 Tahun	> 5 Tahun	
										Lancar	Kurang Lancar	Diragukan	Macet	
1	2	3	4	5	6	7	8	9	10=(6+7-8-9-10)	11	12	13	14	15 = (11+12+13+14)
1	2013	1.178.462.685,00	48%	565.662.088,80	566.017.036,64		354.947,84	12.011.317,00	553.650.771,80				553.650.771,80	553.650.771,80
2	2014	4.080.225.123,00	48%	1.958.508.059,04	1.959.659.973,68		1.151.914,64	30.418.466,00	1.928.089.593,04				1.928.089.593,04	1.928.089.593,04
3	2015	2.247.847.565,00	48%	1.078.966.831,20	1.087.218.486,76		8.251.655,56	31.868.509,00	1.047.098.322,20				1.047.098.322,20	1.047.098.322,20
4	2016	989.593.393,00	48%	475.004.828,64	476.724.982,64		1.720.154,00	29.763.207,00	445.241.621,64				445.241.621,64	445.241.621,64
5	2017	4.757.179.934,00	48%	2.283.446.368,32	2.286.021.912,12		2.575.543,80	51.935.499,00	2.231.510.869,32			2.231.510.869,32		2.231.510.869,32
6	2018	5.270.178.442,00	48%	2.529.685.652,16	2.536.240.434,40		6.554.782,24	59.504.043,00	2.470.181.609,16			2.470.181.609,16		2.470.181.609,16
7	2019	4.995.429.241,00	48%	2.397.806.035,68	2.430.127.135,68		32.321.100,00	81.604.888,00	2.316.201.147,68		2.316.201.147,68			2.316.201.147,68
8	2020	1.759.385.792,00	48%	844.505.180,16	1.570.886.526,29		726.381.346,13	103.107.037,00	741.398.143,16		741.398.143,16			741.398.143,16
9	2021	6.325.316.352,00	26%	1.644.582.251,52	253.012.654,08	1.391.569.597,44	-	63.023.919,00	1.581.558.332,52		1.581.558.332,52			1.581.558.332,52
10	2022	10.267.695.140,00	2%	205.353.902,80	-	205.353.902,80	-	2.174.178,00	203.179.724,80	203.179.724,80				203.179.724,80
TOTAL		41.871.313.667,00		13.983.521.198,32	13.165.909.142,29	1.596.923.500,24	779.311.444,21	465.411.063,00	13.518.110.135,32	203.179.724,80	4.639.157.623,36	4.701.692.478,48	3.974.080.308,68	13.518.110.135,32
Persentase Penyisihan										5%	10%	50%	100%	
Nilai Penyisihan										10.158.986,24	463.915.762,34	2.350.846.239,24	3.974.080.308,68	6.799.001.296,50
Nilai Bersih Piutang per 31 Desember 2022										193.020.738,56	4.175.241.861,02	2.350.846.239,24	0,00	6.719.108.838,82

PEMERINTAH KABUPATEN GOWA
DAFTAR PIUTANG TPTGR
Per 31 Desember 2022

(Dalam Rupiah)

No.	Nama Penanggung Jawab	TA	Saldo Awal 2021	Mutasi 2022		Saldo Akhir 2022	Penyisihan Piutang Tak Tertagih Tahun 2022				Jumlah
				Penambahan	Pengurangan/ Pelunasan		Belum Jatuh Tempo	1-3 Tahun	3-5 Tahun	> 5 Tahun	
							Lancar	Kurang Lancar	Diragukan	Macet	
1	2	3	4	5	6	7 = (4+5-6)	8	9	10	11	12 = (8+9+10+11)
1	Drs. M. Arifin	2006	1.500.000,00	-	-	1.500.000,00				1.500.000,00	1.500.000,00
2	Drs. H. Muhammad Ilyas	2006	1.750.000,00	-	-	1.750.000,00				1.750.000,00	1.750.000,00
3	Drs. Andi Fahri	2006	2.500.000,00	-	-	2.500.000,00				2.500.000,00	2.500.000,00
4	Hj. Sitti Nurhani	2006	-	1.500.000,00	-	1.500.000,00				1.500.000,00	1.500.000,00
TOTAL			5.750.000,00	1.500.000,00	-	7.250.000,00	-	-	-	7.250.000,00	7.250.000,00
Persentase Penyisihan							5%	10%	50%	100%	
Nilai Penyisihan							0,00	0,00	0,00	7.250.000,00	7.250.000,00
Nilai Bersih Piutang per 31 Desember 2022							0,00	0,00	0,00	0,00	0,00

PEMERINTAH KABUPATEN GOWA
DAFTAR PIUTANG PENJUALAN DAN PENGHAPUSAN ASET BERUPA BONGKARAN BANGUNAN/GEDUNG
Per 31 Desember 2022

(Dalam Rupiah)

No.	Nama Penanggung Jawab	TA	Saldo Awal 2021	Mutasi 2022		Saldo Akhir 2022	Penyisihan Piutang Tak Tertagih Tahun 2022				Jumlah
				Penambahan	Pengurangan/ Pelunasan		Belum Jatuh Tempo	1-3 Tahun	3-5 Tahun	> 5 Tahun	
							Lancar	Kurang Lancar	Diragukan	Macet	
1	2	3	4	5	6	7 = (4+5-6)	8	9	10	11	12 = (8+9+10+11)
A DINAS PENDIDIKAN											
1	RKB SDN Borongrappo Kec. Bontomarannu	2021	440.000		440.000	-					-
2	RKB SMPN 3 Bontolempangan	2021	587.400	-	518.000	69.400		69.400			69.400
3	Perpustakaan SDI Bontokura Kec. Bontolempangan	2021	317.900		-	317.900		317.900			317.900
4	Bangunan Kantor UPT/Korwil Disik Kec. Bontonompo	2021	2.530.000		-	2.530.000		2.530.000			2.530.000
5	RKB SDI Jaleko Kec. Tinggimoncong	2021	800		-	800		800			800
B DINAS KETAHANAN PANGAN											
6	Bangunan Kantor Dinas Ketahanan Pangan	2021	39.110.500		39.110.500	-					-
7	Pagar Kantor Dinas Ketahanan Pangan	2021	8.770.300		8.770.300	-					-
TOTAL			51.756.900,00	-	48.838.800,00	2.918.100,00	-	2.918.100,00	-	-	2.918.100,00
Persentase Penyisihan							5%	10%	50%	100%	
Nilai Penyisihan							0,00	291.810,00	0,00	0,00	291.810,00
Nilai Bersih Piutang per 31 Desember 2022							0,00	2.626.290,00	0,00	0,00	2.626.290,00

PEMERINTAH KABUPATEN GOWA
DAFTAR PIUTANG BAGI HASIL PROPINSI
Per 31 Desember 2022

(Dalam Rupiah)

No.	Nama SKPD	TA	Saldo Awal 2022	Mutasi 2022		Saldo Akhir 2021	Penyisihan Piutang Tak Tertagih Tahun 2022				Jumlah
				Penambahan	Pengurangan/ Pelunasan		Belum Jatuh Tempo	1-3 Tahun	3-5 Tahun	> 5 Tahun	
							Lancar	Kurang Lancar	Diragukan	Macet	
1	2	3	4	5	6	7 = (4+5-6)	8	9	10	11	12 = (8+9+10+11)
1	Piutang Bagi Hasil Provinsi-PKB	2022	12.110.232.407,00	12.608.742.609,00	12.110.232.407,00	12.608.742.609,00	12.608.742.609,00				12.608.742.609,00
2	Piutang Bagi Hasil Provinsi-BBN-KB	2022	9.862.557.752,00	10.114.286.574,00	9.862.557.752,00	10.114.286.574,00	10.114.286.574,00				10.114.286.574,00
3	Piutang Bagi Hasil Provinsi-PBB-KB	2022	12.531.112.364,00	13.270.367.639,00	12.531.112.364,00	13.270.367.639,00	13.270.367.639,00				13.270.367.639,00
4	Piutang Bagi Hasil Provinsi-PDAM/APT	2022	120.753.142,00	249.662.036,00	120.753.142,00	249.662.036,00	249.662.036,00				249.662.036,00
5	Piutang Bagi Hasil Provinsi-AP BAKARU/SAWITO	2022	43.189.515,00	9.239.082,00	43.189.515,00	9.239.082,00	9.239.082,00				9.239.082,00
6	Piutang Bagi Hasil Provinsi-Rokok	2022	5.282.189.148,00	6.167.835.547,00	5.282.189.148,00	6.167.835.547,00	6.167.835.547,00				6.167.835.547,00
	TOTAL		39.950.034.328,00	42.420.133.487,00	39.950.034.328,00	42.420.133.487,00	42.420.133.487,00	0,00	0,00	0,00	42.420.133.487,00
Persentase Penyisihan							5%	10%	50%	100%	
Nilai Penyisihan							2.121.006.674,35	0,00	0,00	0,00	2.121.006.674,35
Nilai Bersih Piutang per 31 Desember 2022							40.299.126.812,65	0,00	0,00	0,00	40.299.126.812,65

PEMERINTAH KABUPATEN GOWA
DAFTAR PIUTANG DANA AVALIS
Per 31 Desember 2022

(Dalam Rupiah)

No.	Nama	Saldo Awal 2022	Mutasi 2022		Saldo Akhir 2022	Penyisihan Piutang Tak Tertagih Tahun 2022				Jumlah
			Penambahan	Pengurangan/ Pelunasan		Belum Jatuh Tempo	1-3 Tahun	3-5 Tahun	> 5 Tahun	
						Lancar	Kurang Lancar	Diragukan	Macet	
1	2	4	5	6	7 = (4+5-6)	8	9	10	11	12 = (8+9+10+11)
I	BTN									
1	Syachruddin Hayat	69.347.555,38			69.347.555,38					69.347.555,38
2	MN. Harahap	421.953.709,00			421.953.709,00					421.953.709,00
3	Yody Magreby	145.990.242,00			145.990.242,00					145.990.242,00
4	PD. Jasa Konstruksi	183.778.892,00			183.778.892,00					183.778.892,00
5	Nurqalbi Salam/CV Alifia	150.850.351,00			150.850.351,00					150.850.351,00
6	CV. Putra Har Pratama	163.577.111,00			163.577.111,00					163.577.111,00
7	Bakri Dg Tobo	47.685.681,00			47.685.681,00					47.685.681,00
8	PD. Karya Gowa	303.458.922,00			303.458.922,00					303.458.922,00
9	CV. Walid Anugrah Utama	61.927.475,00			61.927.475,00					61.927.475,00
II	BRI									
1	CV. Swa Dharma	10.398.360,00			10.398.360,00					10.398.360,00
2	Kop. Passereanta Malakaji	16.881.041,00			16.881.041,00					16.881.041,00
3	Kop. Karya Libsa	52.273.026,00			52.273.026,00					52.273.026,00
III	BPD									
1	PT. Bank Syariah Gowata	45.083.332,00		22.000.000,00	23.083.332,00					23.083.332,00
2	Genda	26.777.600,00		10.000.000,00	16.777.600,00					16.777.600,00
3	Fidris Zain	106.270.460,00			106.270.460,00					106.270.460,00
4	H. Dahlan	27.912.277,00			27.912.277,00					27.912.277,00
IV										
1	Pinjaman PD Agribisnis	41.000.000,00			41.000.000,00					41.000.000,00
	TOTAL	1.875.166.034,38	-	32.000.000,00	1.843.166.034,38	-	-	-	-	1.843.166.034,38
	Persentase Penyisihan					5%	10%	50%	100%	
	Nilai Penyisihan					0,00	0,00	0,00	0,00	0,00
	Nilai Bersih Piutang per 31 Desember 2022					0,00	0,00	0,00	0,00	1.843.166.034,38

PEMERINTAH KABUPATEN GOWA
DAFTAR PIUTANG DANA BERGULIR DI DINAS KOPERASI DAN UMKM
Per 31 Desember 2022

(Dalam Rupiah)

No.	Kecamatan Nama Penerima Dana Bergulir	TA	Jumlah Dana yang Disalurkan	Pembayaran s.d. Tahun 2016	Saldo Awal 2022	Mutasi 2022		Saldo Akhir 2022	Penyisihan Piutang Tak Tertagih Tahun 2022				Jumlah
						Penambahan	Pengurangan/ Pelunasan		Belum Jatuh Tempo	1-3 Tahun	3-5 Tahun	> 5 Tahun	
									Lancar	Kurang Lancar	Diragukan	Macet	
1	2	3	4	5	6	7	8	9 = (6+7-8)	10	11	12	13	14 = (10+11+12+13)
1	Barombong	2001	147.500.000,00	38.400.000,00	109.100.000,00			109.100.000,00				109.100.000,00	109.100.000,00
2	Pallangga	2001	205.500.000,00	51.129.000,00	154.371.000,00			154.371.000,00				154.371.000,00	154.371.000,00
3	Bajeng	2001	83.500.000,00	26.849.150,00	56.650.850,00			56.650.850,00				56.650.850,00	56.650.850,00
4	Bontomarannu	2001	286.250.000,00	75.537.000,00	210.713.000,00			210.713.000,00				210.713.000,00	210.713.000,00
5	Tompobulu	2001	33.500.000,00	9.340.300,00	24.159.700,00			24.159.700,00				24.159.700,00	24.159.700,00
6	Tombolo Pao	2001	23.750.000,00	15.162.500,00	8.587.500,00			8.587.500,00				8.587.500,00	8.587.500,00
7	Tinggi Moncong	2001	47.500.000,00	7.800.000,00	39.700.000,00			39.700.000,00				39.700.000,00	39.700.000,00
8	Parangloe	2001	47.500.000,00	24.250.000,00	23.250.000,00			23.250.000,00				23.250.000,00	23.250.000,00
9	Biringbulu	2001	33.325.000,00	5.197.500,00	28.127.500,00			28.127.500,00				28.127.500,00	28.127.500,00
10	Somba Opu	2001	394.837.000,00	72.716.200,00	322.120.800,00			322.120.800,00				322.120.800,00	322.120.800,00
11	Bontonompo	2001	97.775.000,00	11.357.000,00	86.418.000,00			86.418.000,00				86.418.000,00	86.418.000,00
12	Bungaya	2001	77.400.000,00	24.360.000,00	53.040.000,00			53.040.000,00				53.040.000,00	53.040.000,00
13	Bontomarannu	2002	130.000.000,00	35.807.000,00	94.193.000,00			94.193.000,00				94.193.000,00	94.193.000,00
14	Tompobulu	2002	80.000.000,00	42.870.000,00	37.130.000,00			37.130.000,00				37.130.000,00	37.130.000,00
15	Somba Opu	2002	150.000.000,00	47.904.000,00	102.096.000,00		1.990.000,00	100.106.000,00				100.106.000,00	100.106.000,00
16	Bontonompo	2002	85.000.000,00	8.142.000,00	76.858.000,00			76.858.000,00				76.858.000,00	76.858.000,00
17	Parangloe	2002	85.000.000,00	37.930.500,00	47.069.500,00			47.069.500,00				47.069.500,00	47.069.500,00
18	Bajeng	2002	85.000.000,00	21.981.000,00	63.019.000,00			63.019.000,00				63.019.000,00	63.019.000,00
19	Pallangga	2002	84.000.000,00	23.699.000,00	60.301.000,00			60.301.000,00				60.301.000,00	60.301.000,00
20	Barombong	2002	90.000.000,00	26.167.000,00	63.833.000,00			63.833.000,00				63.833.000,00	63.833.000,00
21	Tinggi Moncong	2002	70.000.000,00	27.313.000,00	42.687.000,00			42.687.000,00				42.687.000,00	42.687.000,00
22	Tombolo Pao	2002	70.000.000,00	28.438.000,00	41.562.000,00			41.562.000,00				41.562.000,00	41.562.000,00
23	Bungaya	2002	65.000.000,00	7.904.000,00	57.096.000,00			57.096.000,00				57.096.000,00	57.096.000,00
24	Biringbulu	2002	75.000.000,00	23.979.000,00	51.021.000,00			51.021.000,00				51.021.000,00	51.021.000,00
25	Somba Opu	2003	248.125.000,00	100.242.000,00	147.883.000,00			147.883.000,00				147.883.000,00	147.883.000,00
26	Pallangga	2003	107.691.000,00	24.356.000,00	83.335.000,00			83.335.000,00				83.335.000,00	83.335.000,00
27	Barombong	2003	29.000.000,00	9.616.000,00	19.384.000,00			19.384.000,00				19.384.000,00	19.384.000,00
28	Bontonompo	2003	76.875.000,00	27.976.000,00	48.899.000,00			48.899.000,00				48.899.000,00	48.899.000,00
29	Bontomarannu	2003	48.500.000,00	20.981.000,00	27.519.000,00			27.519.000,00				27.519.000,00	27.519.000,00
30	Tombolo Pao	2003	27.916.000,00	6.830.000,00	21.086.000,00			21.086.000,00				21.086.000,00	21.086.000,00
31	Bajeng	2003	44.057.000,00	2.349.000,00	41.708.000,00			41.708.000,00				41.708.000,00	41.708.000,00
32	Parangloe	2003	18.549.750,00	3.877.350,00	14.672.400,00			14.672.400,00				14.672.400,00	14.672.400,00
33	Tinggi Moncong	2003	31.099.400,00	14.985.000,00	16.114.400,00			16.114.400,00				16.114.400,00	16.114.400,00
34	Bungaya	2003	21.395.950,00	-	21.395.950,00			21.395.950,00				21.395.950,00	21.395.950,00
35	Biringbulu	2003	54.500.000,00	5.883.000,00	48.617.000,00			48.617.000,00				48.617.000,00	48.617.000,00
36	Tompobulu	2003	37.099.400,00	9.903.000,00	27.196.400,00			27.196.400,00				27.196.400,00	27.196.400,00
37	Barombong	2004	20.000.000,00	2.938.000,00	17.062.000,00			17.062.000,00				17.062.000,00	17.062.000,00
38	Bontonompo	2004	55.000.000,00	12.917.000,00	42.083.000,00			42.083.000,00				42.083.000,00	42.083.000,00
39	Pattallassang	2004	20.000.000,00	11.764.000,00	8.236.000,00			8.236.000,00				8.236.000,00	8.236.000,00
40	Manuju	2004	20.000.000,00	2.125.000,00	17.875.000,00			17.875.000,00				17.875.000,00	17.875.000,00
41	Bungaya	2004	25.000.000,00	5.145.000,00	19.855.000,00			19.855.000,00				19.855.000,00	19.855.000,00
42	Pallangga	2004	35.000.000,00	3.931.000,00	31.069.000,00			31.069.000,00				31.069.000,00	31.069.000,00
43	Bajeng	2004	20.000.000,00	3.438.000,00	16.562.000,00			16.562.000,00				16.562.000,00	16.562.000,00
44	Bontomarannu	2004	40.000.000,00	2.360.000,00	37.640.000,00			37.640.000,00				37.640.000,00	37.640.000,00
45	Somba Opu	2004	50.000.000,00	13.570.000,00	36.430.000,00			36.430.000,00				36.430.000,00	36.430.000,00
46	Bontolempangan	2004	30.000.000,00	1.040.000,00	28.960.000,00			28.960.000,00				28.960.000,00	28.960.000,00
47	Tompobulu	2004	30.000.000,00	4.076.000,00	25.924.000,00			25.924.000,00				25.924.000,00	25.924.000,00

No.	Kecamatan Nama Penerima Dana Bergulir	TA	Jumlah Dana yang Disalurkan	Pembayaran s.d. Tahun 2016	Saldo Awal 2022	Mutasi 2022		Saldo Akhir 2022	Penyisihan Piutang Tak Tertagih Tahun 2022				Jumlah
						Penambahan	Pengurangan/ Pelunasan		Belum Jatuh Tempo	1-3 Tahun	3-5 Tahun	> 5 Tahun	
									Lancar	Kurang Lancar	Diragukan	Macet	
1	2	3	4	5	6	7	8	9 = (6+7-8)	10	11	12	13	14 = (10+11+12+13)
48	Bontonompo Selatan	2004	50.000.000,00	251.000,00	49.749.000,00			49.749.000,00				49.749.000,00	49.749.000,00
49	Parangloe	2004	20.000.000,00	3.105.000,00	16.895.000,00			16.895.000,00				16.895.000,00	16.895.000,00
50	Tombolo Pao	2004	20.000.000,00	4.420.000,00	15.580.000,00			15.580.000,00				15.580.000,00	15.580.000,00
51	Biringbulu	2004	40.000.000,00	4.763.000,00	35.237.000,00			35.237.000,00				35.237.000,00	35.237.000,00
52	Somba Opu	2004	75.000.000,00	22.092.000,00	52.908.000,00			52.908.000,00				52.908.000,00	52.908.000,00
53	Tinggi Moncong	2004	40.000.000,00	11.791.000,00	28.209.000,00			28.209.000,00				28.209.000,00	28.209.000,00
54	Bontomarannu	2005	100.000.000,00	8.099.000,00	91.901.000,00			91.901.000,00				91.901.000,00	91.901.000,00
55	Bontonompo	2005	92.500.000,00	10.883.000,00	81.617.000,00			81.617.000,00				81.617.000,00	81.617.000,00
56	Biringbulu	2005	60.000.000,00	400.000,00	59.600.000,00			59.600.000,00				59.600.000,00	59.600.000,00
57	Bungaya	2005	25.000.000,00	2.402.000,00	22.598.000,00			22.598.000,00				22.598.000,00	22.598.000,00
58	Somba Opu	2005	75.000.000,00	11.468.000,00	63.532.000,00		-	63.532.000,00				63.532.000,00	63.532.000,00
59	Tombolo Pao	2005	25.000.000,00	4.139.000,00	20.861.000,00			20.861.000,00				20.861.000,00	20.861.000,00
60	Tinggi Moncong	2005	45.000.000,00	13.167.000,00	31.833.000,00			31.833.000,00				31.833.000,00	31.833.000,00
61	Manuju	2005	50.000.000,00	1.676.000,00	48.324.000,00			48.324.000,00				48.324.000,00	48.324.000,00
TOTAL					3.271.454.000,00	0,00	1.990.000,00	3.269.464.000,00	0,00	0,00	0,00	3.269.464.000,00	3.269.464.000,00
Persentase Penyisihan									5%	10%	50%	100%	
Nilai Penyisihan									0,00	0,00	0,00	3.269.464.000,00	3.269.464.000,00
Nilai Bersih Piutang per 31 Desember 2022									0,00	0,00	0,00	0,00	0,00

PEMERINTAH KABUPATEN GOWA
DAFTAR PIUTANG DANA BERGULIR DINAS TANAMAN PANGAN DAN HOLTIKULTURA
Per 31 Desember 2022

(Dalam Rupiah)

No.	Nama Peminjam	Alamat	Jumlah Pinjaman	Jatuh Tempo	Saldo Awal 2022	Mutasi 2022		Saldo Akhir 2022	Penyisihan Piutang Tak Tertagih Tahun 2022				Jumlah
						Penambahan	Pengurangan/ Pelunasan		Belum Jatuh Tempo	1-3 Tahun	3-5 Tahun	> 5 Tahun	
									Lancar	Kurang Lancar	Diragukan	Macet	
1	2	3	4	5	6	7	8	9 = (6+7-8)	8	9	10	11	14 = (10+11+12+13)
1	Kusnadi	Tamarunang	13.000.000,00	2005	6.400.000,00			6.400.000,00				6.400.000,00	6.400.000,00
2	M Yusuf Dg Sila	Bonto Ala	13.000.000,00	2005	6.500.000,00			6.500.000,00				6.500.000,00	6.500.000,00
3	Abd Hamid Dg Nai	Manjalling	13.000.000,00	2005	5.000.000,00			5.000.000,00				5.000.000,00	5.000.000,00
4	M Hasan	Kalebajeng	13.000.000,00	2005	6.000.000,00			6.000.000,00				6.000.000,00	6.000.000,00
5	H B Dg Nyonri	Pannyangkalang	13.000.000,00	2005	8.000.000,00			8.000.000,00				8.000.000,00	8.000.000,00
6	Chaeruddin Dg Nai	Manajapai	13.000.000,00	2005	3.100.000,00			3.100.000,00				3.100.000,00	3.100.000,00
7	Baso Sijaya	Bontoramba	13.000.000,00	2005	5.000.000,00			5.000.000,00				5.000.000,00	5.000.000,00
8	M Dahlan Tata	Batumanonro	13.000.000,00	2005	6.000.000,00			6.000.000,00				6.000.000,00	6.000.000,00
9	N Dg Nyomba	Manuju	13.000.000,00	2005	8.000.000,00			8.000.000,00				8.000.000,00	8.000.000,00
10	Tamsar Tiro	Buakkang	13.000.000,00	2005	5.100.000,00			5.100.000,00				5.100.000,00	5.100.000,00
11	S Dg Lawa	Benteng Somba Opu	13.000.000,00	2005	7.000.000,00			7.000.000,00				7.000.000,00	7.000.000,00
12	H Madina Dg Lau	Mandalle	13.000.000,00	2006	1.500.000,00			1.500.000,00				1.500.000,00	1.500.000,00
13	Hartini Hamzah.SPd	Bunga Ejaya	13.000.000,00	2006	2.220.000,00			2.220.000,00				2.220.000,00	2.220.000,00
14	Sarifuddin Tata	Mangalli	13.000.000,00	2006	5.600.000,00			5.600.000,00				5.600.000,00	5.600.000,00
15	Fachruddin Dg Ngerang	Pana'kukang	13.000.000,00	2006	6.000.000,00			6.000.000,00				6.000.000,00	6.000.000,00
16	Inwan Dg Pata	Paku	13.000.000,00	2006	6.100.000,00			6.100.000,00				6.100.000,00	6.100.000,00
17	Indra Dg Ruppa	Bontomanai	13.000.000,00	2006	5.550.000,00			5.550.000,00				5.550.000,00	5.550.000,00
18	Abdul Samad Dg lapang	Pannyangkalang	13.000.000,00	2006	6.000.000,00			6.000.000,00				6.000.000,00	6.000.000,00
19	Gama	Majannang	13.000.000,00	2006	3.100.000,00			3.100.000,00				3.100.000,00	3.100.000,00
20	M Dg Talli	Kanjilo	13.000.000,00	2006	2.000.000,00			2.000.000,00				2.000.000,00	2.000.000,00
21	Rabaali Dg Mangka	Biring Ala	13.000.000,00	2006	5.000.000,00			5.000.000,00				5.000.000,00	5.000.000,00
22	Sulaiman Dg Ma'ja	Borong Pa'lala	13.000.000,00	2006	2.000.000,00			2.000.000,00				2.000.000,00	2.000.000,00
23	Masing	Tamaona	13.500.000,00	2006	1.100.000,00			1.100.000,00				1.100.000,00	1.100.000,00
24	S Dg Sila	Parigi	13.500.000,00	2006	2.310.000,00			2.310.000,00				2.310.000,00	2.310.000,00
25	Ramli R	Tamaona	13.500.000,00	2006	1.050.000,00			1.050.000,00				1.050.000,00	1.050.000,00
26	Basri Mandé	Tamaona	13.500.000,00	2006	1.150.000,00			1.150.000,00				1.150.000,00	1.150.000,00
27	Halic Mone	Pattapang	13.500.000,00	2006	1.000.000,00			1.000.000,00				1.000.000,00	1.000.000,00
28	Umar Chango	Tamaona	13.500.000,00	2006	600.000,00			600.000,00				600.000,00	600.000,00
29	Dg Sabang	Tamaona	13.500.000,00	2006	2.100.000,00			2.100.000,00				2.100.000,00	2.100.000,00

No.	Nama Peminjam	Alamat	Jumlah Pinjaman	Jatuh Tempo	Saldo Awal 2022	Mutasi 2022		Saldo Akhir 2022	Penyisihan Piutang Tak Tertagih Tahun 2022				Jumlah
						Penambahan	Pengurangan/ Pelunasan		Belum Jatuh Tempo	1-3 Tahun	3-5 Tahun	> 5 Tahun	
									Lancar	Kurang Lancar	Diragukan	Macet	
1	2	3	4	5	6	7	8	9 = (6+7-8)	8	9	10	11	14 = (10+11+12+13)
30	Syahrudin	Tamaona	13.500.000,00	2006	6.500.000,00			6.500.000,00				6.500.000,00	6.500.000,00
31	Syahrir Erang	Garing	13.500.000,00	2006	5.500.000,00			5.500.000,00				5.500.000,00	5.500.000,00
32	Edi Bangsawan	Paccinongan	13.000.000,00	2007	13.000.000,00			13.000.000,00				13.000.000,00	13.000.000,00
33	Busrah Bate	Kanjilo	13.000.000,00	2007	950.000,00			950.000,00				950.000,00	950.000,00
34	J Dg Lurang	Tetebatu	13.000.000,00	2007	1.500.000,00			1.500.000,00				1.500.000,00	1.500.000,00
35	Jaluddin Beta	Panna'kukang	13.000.000,00	2007	2.000.000,00			2.000.000,00				2.000.000,00	2.000.000,00
36	Dg Liwang	Panna'kukang	13.000.000,00	2007	1.100.000,00			1.100.000,00				1.100.000,00	1.100.000,00
37	H Nurdin Opu	Maradekaya	13.000.000,00	2007	2.100.000,00			2.100.000,00				2.100.000,00	2.100.000,00
38	Hambali	Maradekaya	13.000.000,00	2007	4.000.000,00			4.000.000,00				4.000.000,00	4.000.000,00
39	Amin Kilo	Tamallayang	13.000.000,00	2007	5.000.000,00			5.000.000,00				5.000.000,00	5.000.000,00
40	H Eppe	Sengka	13.000.000,00	2007	8.000.000,00			8.000.000,00				8.000.000,00	8.000.000,00
41	H Ilyas Kilo	Pa'bundukang	13.000.000,00	2007	6.000.000,00			6.000.000,00				6.000.000,00	6.000.000,00
42	H Zainuddin Dg Nuji	Pallantikang	13.000.000,00	2007	5.100.000,00			5.100.000,00				5.100.000,00	5.100.000,00
43	Ramli Rate	Batumanonro	13.000.000,00	2007	6.200.000,00			6.200.000,00				6.200.000,00	6.200.000,00
44	Dg Mudo	Ere Lembang	13.000.000,00	2007	6.000.000,00			6.000.000,00				6.000.000,00	6.000.000,00
45	ThamrinL	Bontomanai	13.000.000,00	2007	3.100.000,00			3.100.000,00				3.100.000,00	3.100.000,00
46	Abbas	Tassese	13.000.000,00	2007	4.100.000,00			4.100.000,00				4.100.000,00	4.100.000,00
47	Faisal	Biring Ala	13.500.000,00	2007	6.600.000,00			6.600.000,00				6.600.000,00	6.600.000,00
48	Dg Tola	Malakaya	13.500.000,00	2007	1.500.000,00			1.500.000,00				1.500.000,00	1.500.000,00
49	Dg Ngewa	Julubori	13.500.000,00	2007	1.100.000,00			1.100.000,00				1.100.000,00	1.100.000,00
50	H M Dg Tawang	Bontonompo	13.500.000,00	2007	8.500.000,00			8.500.000,00				8.500.000,00	8.500.000,00
51	Dg Nangka	Julubori	13.500.000,00	2007	2.600.000,00			2.600.000,00				2.600.000,00	2.600.000,00
52	Dg Raja	Julubori	13.500.000,00	2007	3.000.000,00			3.000.000,00				3.000.000,00	3.000.000,00
53	Abd Halim	Bontolempang	13.500.000,00	2007	8.500.000,00			8.500.000,00				8.500.000,00	8.500.000,00
54	Dg Sikki	Tanabangka	13.500.000,00	2007	3.550.000,00			3.550.000,00				3.550.000,00	3.550.000,00
55	Dg Nyau	Panciro	13.500.000,00	2007	4.000.000,00			4.000.000,00				4.000.000,00	4.000.000,00
56	Dg Raga	Mandalle	13.500.000,00	2007	500.000,00			500.000,00				500.000,00	500.000,00
57	Dg Gassing	Pakkatto	13.500.000,00	2007	8.500.000,00			8.500.000,00				8.500.000,00	8.500.000,00
58	Rachman Dg Nangka	Bontobiraeng	13.500.000,00	2007	1.150.000,00			1.150.000,00				1.150.000,00	1.150.000,00
59	H Rani	Bonto Bu'dung	14.400.000,00	2008	2.585.000,00			2.585.000,00				2.585.000,00	2.585.000,00
60	Amir Dg Lingka	Moncobalang	14.400.000,00	2008	6.075.000,00			6.075.000,00				6.075.000,00	6.075.000,00
61	Arfah	Malakaji	14.400.000,00	2008	3.760.000,00			3.760.000,00				3.760.000,00	3.760.000,00

No.	Nama Peminjam	Alamat	Jumlah Pinjaman	Jatuh Tempo	Saldo Awal 2022	Mutasi 2022		Saldo Akhir 2022	Penyisihan Piutang Tak Tertagih Tahun 2022				Jumlah
						Penambahan	Pengurangan/ Pelunasan		Belum Jatuh Tempo	1-3 Tahun	3-5 Tahun	> 5 Tahun	
									Lancar	Kurang Lancar	Diragukan	Macet	
1	2	3	4	5	6	7	8	9 = (6+7-8)	8	9	10	11	14 = (10+11+12+13)
62	Abd Haris	Datara	14.400.000,00	2008	4.093.000,00		-	4.093.000,00				4.093.000,00	4.093.000,00
63	Harudin Dg Maro/HRangka	Pallangga	14.400.000,00	2008	7.600.000,00		-	7.600.000,00				7.600.000,00	7.600.000,00
64	Lebu Dg Sijaya	Watu-watu	14.400.000,00	2008	3.400.000,00		-	3.400.000,00				3.400.000,00	3.400.000,00
65	Iskandar Dg Rani	Bonto Ramba	14.400.000,00	2008	4.800.000,00		-	4.800.000,00				4.800.000,00	4.800.000,00
66	M dg Tojeng/Makaring	Bonto Pa'ja	14.400.000,00	2008	8.225.000,00		-	8.225.000,00				8.225.000,00	8.225.000,00
67	Dg Sarrang	Bonto Biraeng Sel	14.400.000,00	2008	4.425.000,00		-	4.425.000,00				4.425.000,00	4.425.000,00
68	Dg Talli/Hamzah	Tubajeng	14.400.000,00	2008	7.050.000,00		-	7.050.000,00				7.050.000,00	7.050.000,00
69	Hamsinah/Syahrir	Benteng Somba Opu	14.400.000,00	2008	9.400.000,00		-	9.400.000,00				9.400.000,00	9.400.000,00
70	H Thalib	Mangempang	14.400.000,00	2008	3.643.000,00		-	3.643.000,00				3.643.000,00	3.643.000,00
71	Syarifuddin Dg Tutu	Pallantikang	14.400.000,00	2008	4.600.000,00		-	4.600.000,00				4.600.000,00	4.600.000,00
72	AT Dg Ngerang	Manjapai	14.400.000,00	2008	737.000,00		-	737.000,00				737.000,00	737.000,00
73	Dg Siala	Bela Bori	14.400.000,00	2008	1.700.000,00		-	1.700.000,00				1.700.000,00	1.700.000,00
74	B Dg Nassa	Salajangki	14.400.000,00	2008	7.050.000,00		-	7.050.000,00				7.050.000,00	7.050.000,00
75	Syamsuddin Manang	Bulu Tana	14.400.000,00	2008	7.590.000,00		-	7.590.000,00				7.590.000,00	7.590.000,00
76	Ibrahim Nanring	Salajo	14.400.000,00	2008	5.870.000,00		-	5.870.000,00				5.870.000,00	5.870.000,00
77	Syamsuddin Tola	Maradekaya	14.400.000,00	2008	1.425.000,00		-	1.425.000,00				1.425.000,00	1.425.000,00
78	Nurdin Bundu	Pattalassang	14.400.000,00	2008	2.493.000,00		-	2.493.000,00				2.493.000,00	2.493.000,00
79	Dg Sila/ Dg Lau	Bate Gulung	14.400.000,00	2008	8.250.000,00		-	8.250.000,00				8.250.000,00	8.250.000,00
80	Lahuddin	Bontoloe	14.400.000,00	2008	6.268.000,00		-	6.268.000,00				6.268.000,00	6.268.000,00
81	M Dg Sirua	Lassa-Lassa	14.400.000,00	2008	3.761.000,00		-	3.761.000,00				3.761.000,00	3.761.000,00
82	Dg Sila/Syafaruddin	Pa'bundukang	14.400.000,00	2008	7.050.000,00		-	7.050.000,00				7.050.000,00	7.050.000,00
83	Alimuddin Sijaya	Katangka	14.400.000,00	2008	3.525.000,00		-	3.525.000,00				3.525.000,00	3.525.000,00
84	H Kasim	Paranglompoa	14.400.000,00	2008	5.111.000,00		-	5.111.000,00				5.111.000,00	5.111.000,00
85	Ansari	Bontobu'dung	14.400.000,00	2008	4.875.000,00		-	4.875.000,00				4.875.000,00	4.875.000,00
86	Kaharuddin	Bela Bori	14.400.000,00	2008	2.700.000,00		-	2.700.000,00				2.700.000,00	2.700.000,00
87	Iskandar	Sapaya	14.400.000,00	2008	3.775.000,00		-	3.775.000,00				3.775.000,00	3.775.000,00
88	B Dg Boko	Julupa'mai	14.400.000,00	2008	1.293.000,00		-	1.293.000,00				1.293.000,00	1.293.000,00
89	Ibrahim Sijaya	Julubori	14.400.000,00	2008	5.543.000,00		-	5.543.000,00				5.543.000,00	5.543.000,00
90	Bahar Udding	Paraikatte	14.400.000,00	2008	3.868.000,00		-	3.868.000,00				3.868.000,00	3.868.000,00
91	Sido	Lauwa	14.400.000,00	2008	9.400.000,00		-	9.400.000,00				9.400.000,00	9.400.000,00
92	AJabbar Dg Bali	Sengka	14.400.000,00	2008	5.500.000,00		-	5.500.000,00				5.500.000,00	5.500.000,00
93	Muh Ali Tojeng	Barembeng	14.400.000,00	2008	3.668.000,00		-	3.668.000,00				3.668.000,00	3.668.000,00

No.	Nama Peminjam	Alamat	Jumlah Pinjaman	Jatuh Tempo	Saldo Awal 2022	Mutasi 2022		Saldo Akhir 2022	Penyisihan Piutang Tak Tertagih Tahun 2022				Jumlah
						Penambahan	Pengurangan/ Pelunasan		Belum Jatuh Tempo	1-3 Tahun	3-5 Tahun	> 5 Tahun	
									Lancar	Kurang Lancar	Diragukan	Macet	
1	2	3	4	5	6	7	8	9 = (6+7-8)	8	9	10	11	14 = (10+11+12+13)
94	M Hidayat	Tangke Bajeng	14.400.000,00	2008	2.675.000,00		-	2.675.000,00				2.675.000,00	2.675.000,00
95	MTahir Nai	Bontolangkasa Sel	14.400.000,00	2008	1.350.000,00		-	1.350.000,00				1.350.000,00	1.350.000,00
96	H Mahmud Lallo	Sengka	14.400.000,00	2008	3.718.000,00		-	3.718.000,00				3.718.000,00	3.718.000,00
97	H Dg Bali	Katangka	14.400.000,00	2008	7.400.000,00		-	7.400.000,00				7.400.000,00	7.400.000,00
98	HAbdRahman Dg Kulle	Jenetallasa	14.400.000,00	2008	2.603.000,00		-	2.603.000,00				2.603.000,00	2.603.000,00
99	HSaung HR	Paranglompoa	14.400.000,00	2008	5.286.000,00		-	5.286.000,00				5.286.000,00	5.286.000,00
100	MSyahri	Manjapai	14.400.000,00	2008	6.046.000,00		-	6.046.000,00				6.046.000,00	6.046.000,00
101	HKarasid	Garing	14.400.000,00	2008	3.875.000,00		-	3.875.000,00				3.875.000,00	3.875.000,00
102	Mansyur Naro	Kalemandalle	14.400.000,00	2008	6.600.000,00		-	6.600.000,00				6.600.000,00	6.600.000,00
103	H Dg Ngempo/MRramli	Bontolangkasa Sel	14.400.000,00	2008	7.865.000,00		-	7.865.000,00				7.865.000,00	7.865.000,00
104	Dg Gading/AK Dg Sore	Katangka	14.400.000,00	2008	5.068.000,00		-	5.068.000,00				5.068.000,00	5.068.000,00
105	AAmal Dini	Bunga Ejaya	14.400.000,00	2008	8.275.000,00		-	8.275.000,00				8.275.000,00	8.275.000,00
106	HNyorong/PDg Beta	Bontosunggu	14.400.000,00	2008	8.400.000,00		-	8.400.000,00				8.400.000,00	8.400.000,00
107	HPatarai Dg Maruppa	Bontonombo	14.400.000,00	2008	9.225.000,00		-	9.225.000,00				9.225.000,00	9.225.000,00
108	Najamuddin	Pao	14.400.000,00	2008	10.725.000,00		-	10.725.000,00				10.725.000,00	10.725.000,00
109	Dg Nuntung	Borimasunggu	14.400.000,00	2008	5.168.000,00		-	5.168.000,00				5.168.000,00	5.168.000,00
110	Dg Ramma	Pattiro	14.400.000,00	2009	5.900.000,00		-	5.900.000,00				5.900.000,00	5.900.000,00
111	Daus Dg Nompo/Arsyad	Benteng Somba Opu	14.400.000,00	2009	3.568.000,00		-	3.568.000,00				3.568.000,00	3.568.000,00
112	HibrahimK	Barombong	14.400.000,00	2009	3.786.000,00		-	3.786.000,00				3.786.000,00	3.786.000,00
113	Mlrfan	Maccini Baji	14.400.000,00	2009	3.525.000,00		-	3.525.000,00				3.525.000,00	3.525.000,00
114	Rahman Dg Nya'la	Salajangki	14.400.000,00	2009	6.557.000,00		-	6.557.000,00				6.557.000,00	6.557.000,00
115	Amiruddin Siana	Pallantikang	14.400.000,00	2009	3.643.000,00		-	3.643.000,00				3.643.000,00	3.643.000,00
116	Hakim Nuntung/MARifin	Belabori	14.400.000,00	2009	3.050.000,00		-	3.050.000,00				3.050.000,00	3.050.000,00
117	Rahman	Belabori	14.400.000,00	2009	1.575.000,00		-	1.575.000,00				1.575.000,00	1.575.000,00
118	Hasbullah	Kale Barembeng	14.400.000,00	2009	4.212.000,00		-	4.212.000,00				4.212.000,00	4.212.000,00
119	MSaid Tuppu	Mandalle	14.400.000,00	2009	3.806.000,00		-	3.806.000,00				3.806.000,00	3.806.000,00
120	Dg Siriwa	Pennyangkalang	14.400.000,00	2009	5.875.000,00		-	5.875.000,00				5.875.000,00	5.875.000,00
121	Dg Lau/Dg Ngila'	Tanrara	14.400.000,00	2009	6.060.000,00		-	6.060.000,00				6.060.000,00	6.060.000,00
122	MAmin Sutte	Bontolangkasa	14.400.000,00	2009	1.643.000,00		-	1.643.000,00				1.643.000,00	1.643.000,00
123	Muh Hasyim.SPd	Bulogading	14.400.000,00	2009	4.775.000,00		-	4.775.000,00				4.775.000,00	4.775.000,00
124	MSyakri Bella	Passallanggang	14.400.000,00	2009	2.770.000,00		-	2.770.000,00				2.770.000,00	2.770.000,00
125	Rusli Naba	Mata Allo	14.400.000,00	2009	2.468.000,00		-	2.468.000,00				2.468.000,00	2.468.000,00

No.	Nama Peminjam	Alamat	Jumlah Pinjaman	Jatuh Tempo	Saldo Awal 2022	Mutasi 2022		Saldo Akhir 2022	Penyisihan Piutang Tak Tertagih Tahun 2022				Jumlah
						Penambahan	Pengurangan/ Pelunasan		Belum Jatuh Tempo	1-3 Tahun	3-5 Tahun	> 5 Tahun	
									Lancar	Kurang Lancar	Diragukan	Macet	
1	2	3	4	5	6	7	8	9 = (6+7-8)	8	9	10	11	14 = (10+11+12+13)
126	Milyas Dg Sijaya	Panakkukang	14.400.000,00	2009	3.786.000,00		-	3.786.000,00				3.786.000,00	3.786.000,00
127	Haruddin Dg Ngalle	Tindang	14.400.000,00	2009	6.625.000,00		-	6.625.000,00				6.625.000,00	6.625.000,00
128	Mustari	Garung	14.400.000,00	2009	2.585.000,00		-	2.585.000,00				2.585.000,00	2.585.000,00
129	Hamzah Dg Beta	Kalebajeng	14.400.000,00	2009	3.647.000,00		-	3.647.000,00				3.647.000,00	3.647.000,00
130	Dg Nuntung	Pa'bentengang	14.400.000,00	2009	5.960.000,00		-	5.960.000,00				5.960.000,00	5.960.000,00
131	JamaluddinB	Bontomanai	14.400.000,00	2009	4.893.000,00		-	4.893.000,00				4.893.000,00	4.893.000,00
132	Rusli Ruppa	Kalemandalle	14.400.000,00	2009	6.475.000,00		-	6.475.000,00				6.475.000,00	6.475.000,00
133	Yunus	Bunga Ejaya	14.400.000,00	2009	5.000.000,00		-	5.000.000,00				5.000.000,00	5.000.000,00
134	MSyarif	Tanete	14.400.000,00	2009	4.936.000,00		-	4.936.000,00				4.936.000,00	4.936.000,00
135	Achmad Dg Tayang	Belapunranga	14.400.000,00	2009	3.400.000,00		-	3.400.000,00				3.400.000,00	3.400.000,00
136	Baso Sewang	Romangloe	14.400.000,00	2009	3.255.000,00		-	3.255.000,00				3.255.000,00	3.255.000,00
137	Muis Dg Muang	Julukanaya	14.400.000,00	2009	3.718.000,00		-	3.718.000,00				3.718.000,00	3.718.000,00
138	Dg Nyarrang	Romangloe	14.400.000,00	2009	7.125.000,00		-	7.125.000,00				7.125.000,00	7.125.000,00
139	Daud Dg Nompo	Bontotala	14.400.000,00	2009	4.818.000,00		-	4.818.000,00				4.818.000,00	4.818.000,00
140	Haeruddin Ewa	Bontolangkasa	14.400.000,00	2009	3.525.000,00		-	3.525.000,00				3.525.000,00	3.525.000,00
141	Muhtar Mone	Bontolangkasa	14.400.000,00	2009	5.375.000,00		-	5.375.000,00				5.375.000,00	5.375.000,00
142	Rahman Pali	Pa'bundukang	14.400.000,00	2009	6.543.000,00		-	6.543.000,00				6.543.000,00	6.543.000,00
143	Sukri Dg Paewa	Borimatangkasa	14.400.000,00	2009	4.930.000,00		-	4.930.000,00				4.930.000,00	4.930.000,00
144	Sahara	Julu Mate'ne	14.400.000,00	2009	3.879.000,00		-	3.879.000,00				3.879.000,00	3.879.000,00
145	HM Dg Tompo	Bontosunggu	14.400.000,00	2009	8.378.000,00		-	8.378.000,00				8.378.000,00	8.378.000,00
146	Yunus/Tallasa	Tonasa	14.400.000,00	2009	6.110.000,00		-	6.110.000,00				6.110.000,00	6.110.000,00
147	Kamaruddin	BontoLerong	14.400.000,00	2009	6.450.000,00		-	6.450.000,00				6.450.000,00	6.450.000,00
148	Amin Basri	Lauwa	14.400.000,00	2009	8.343.000,00		-	8.343.000,00				8.343.000,00	8.343.000,00
149	Sirajuddin Sikki	Garing	14.400.000,00	2009	7.168.000,00		-	7.168.000,00				7.168.000,00	7.168.000,00
150	MARSYAD Dg Bella	Garing	14.400.000,00	2009	7.168.000,00		-	7.168.000,00				7.168.000,00	7.168.000,00
151	M Tasbih	Mangempang	14.400.000,00	2009	7.300.000,00		-	7.300.000,00				7.300.000,00	7.300.000,00
152	Safaruddin R	Pa'nakkukang	14.400.000,00	2009	3.693.000,00		-	3.693.000,00				3.693.000,00	3.693.000,00
153	D Dg Kio	Pallangga	14.400.000,00	2009	4.125.000,00		-	4.125.000,00				4.125.000,00	4.125.000,00
154	Abd Rasid Dg Nappa	Bunga Ejaya	14.400.000,00	2009	3.643.000,00		-	3.643.000,00				3.643.000,00	3.643.000,00
155	P Dg Lawa	Toddotoa	14.400.000,00	2009	5.925.000,00		-	5.925.000,00				5.925.000,00	5.925.000,00
156	Simolla	Pencong	14.400.000,00	2009	7.285.000,00		-	7.285.000,00				7.285.000,00	7.285.000,00
157	Beta	Lauwa	14.400.000,00	2009	9.400.000,00		-	9.400.000,00				9.400.000,00	9.400.000,00

No.	Nama Peminjam	Alamat	Jumlah Pinjaman	Jatuh Tempo	Saldo Awal 2022	Mutasi 2022		Saldo Akhir 2022	Penyisihan Piutang Tak Tertagih Tahun 2022				Jumlah
						Penambahan	Pengurangan/ Pelunasan		Belum Jatuh Tempo	1-3 Tahun	3-5 Tahun	> 5 Tahun	
									Lancar	Kurang Lancar	Diragukan	Macet	
1	2	3	4	5	6	7	8	9 = (6+7-8)	8	9	10	11	14 = (10+11+12+13)
158	Basir	Lembangloe	14.400.000,00	2009	6.110.000,00		-	6.110.000,00				6.110.000,00	6.110.000,00
159	Sulaeman	Bulo-Bulo	14.400.000,00	2009	9.400.000,00		-	9.400.000,00				9.400.000,00	9.400.000,00
160	M Zain	Malakaji	14.400.000,00	2009	7.325.000,00		-	7.325.000,00				7.325.000,00	7.325.000,00
161	Marjuni	Ta'bingjai	14.400.000,00	2009	5.611.000,00		-	5.611.000,00				5.611.000,00	5.611.000,00
162	Subair Dg Sitaba	Romanglasa	14.400.000,00	2009	4.775.000,00		-	4.775.000,00				4.775.000,00	4.775.000,00
163	M Yusuf	Sapaya	14.400.000,00	2009	5.093.000,00		-	5.093.000,00				5.093.000,00	5.093.000,00
164	Haeruddin Emba	Bontoramba	14.400.000,00	2009	7.640.000,00		-	7.640.000,00				7.640.000,00	7.640.000,00
165	Abd Azis	Garis Datar	14.400.000,00	2009	6.268.000,00		-	6.268.000,00				6.268.000,00	6.268.000,00
166	Jufri Rate	Pallantikang	14.400.000,00	2009	3.643.000,00		-	3.643.000,00				3.643.000,00	3.643.000,00
167	Usman Muning	Baji Minasa	14.400.000,00	2009	4.868.000,00		-	4.868.000,00				4.868.000,00	4.868.000,00
168	Bachtiar Sijaya	Belapunranga	14.400.000,00	2009	2.700.000,00		-	2.700.000,00				2.700.000,00	2.700.000,00
169	Dg maro	Tindang	14.400.000,00	2009	8.175.000,00		-	8.175.000,00				8.175.000,00	8.175.000,00
170	Hamzah Dg Jarung	Salajangki	14.400.000,00	2009	9.400.000,00		-	9.400.000,00				9.400.000,00	9.400.000,00
171	Dg Nai	Samata	14.400.000,00	2009	5.387.000,00		-	5.387.000,00				5.387.000,00	5.387.000,00
172	Ruslan	Pao	14.400.000,00	2009	8.225.000,00		-	8.225.000,00				8.225.000,00	8.225.000,00
173	Baso Sewang	Ulujiangang	14.400.000,00	2009	3.992.500,00		-	3.992.500,00				3.992.500,00	3.992.500,00
174	Adi	Bontomanai	14.400.000,00	2009	4.911.000,00		-	4.911.000,00				4.911.000,00	4.911.000,00
175	Saharuddin	Tonrorita	14.400.000,00	2009	8.050.000,00		-	8.050.000,00				8.050.000,00	8.050.000,00
176	Rahman	Julkanaya	14.400.000,00	2009	9.400.000,00		-	9.400.000,00				9.400.000,00	9.400.000,00
177	Capo Dg Suro	Borong inru	14.400.000,00	2009	1.568.000,00		-	1.568.000,00				1.568.000,00	1.568.000,00
178	Sirajuddin	Matumalonro	14.400.000,00	2009	6.110.000,00		-	6.110.000,00				6.110.000,00	6.110.000,00
179	Rahman J Dg Tutu	Panaikang	14.400.000,00	2009	4.860.000,00		-	4.860.000,00				4.860.000,00	4.860.000,00
180	Abd Rahman Sote	Romangloe	14.400.000,00	2009	7.050.000,00		-	7.050.000,00				7.050.000,00	7.050.000,00
181	Muh Paris	Ulujiangang	14.400.000,00	2009	7.025.000,00		-	7.025.000,00				7.025.000,00	7.025.000,00
182	Nasaruddin	Sicini	14.400.000,00	2009	9.400.000,00		-	9.400.000,00				9.400.000,00	9.400.000,00
183	H Zainuddin D	Datara	14.400.000,00	2009	7.325.000,00		-	7.325.000,00				7.325.000,00	7.325.000,00
184	Inca	Erelembang	14.400.000,00	2009	9.400.000,00		-	9.400.000,00				9.400.000,00	9.400.000,00
185	Mallawanggau	Barombong	14.400.000,00	2009	4.800.000,00		-	4.800.000,00				4.800.000,00	4.800.000,00
186	Syahrir Salam	Bategulung	14.400.000,00	2009	4.825.000,00		-	4.825.000,00				4.825.000,00	4.825.000,00
187	H B Jumarang	gantarang	14.400.000,00	2009	5.111.000,00		-	5.111.000,00				5.111.000,00	5.111.000,00
188	sarifuddin Nojeng	Pallantikang	14.400.000,00	2009	3.643.000,00		-	3.643.000,00				3.643.000,00	3.643.000,00
189	D Dg Sigollo	Tamarunang	14.400.000,00	2009	7.500.000,00		-	7.500.000,00				7.500.000,00	7.500.000,00

No.	Nama Peminjam	Alamat	Jumlah Pinjaman	Jatuh Tempo	Saldo Awal 2022	Mutasi 2022		Saldo Akhir 2022	Penyisihan Piutang Tak Tertagih Tahun 2022				Jumlah
						Penambahan	Pengurangan/ Pelunasan		Belum Jatuh Tempo	1-3 Tahun	3-5 Tahun	> 5 Tahun	
									Lancar	Kurang Lancar	Diragukan	Macet	
1	2	3	4	5	6	7	8	9 = (6+7-8)	8	9	10	11	14 = (10+11+12+13)
190	Dg sitakka	Julubori	14.400.000,00	2009	4.700.000,00		-	4.700.000,00				4.700.000,00	4.700.000,00
191	Kamaruddin Rowa	Kalemandalle	14.400.000,00	2009	3.668.000,00		-	3.668.000,00				3.668.000,00	3.668.000,00
192	Azis Taba	Bontosunggu	14.400.000,00	2009	4.818.000,00		-	4.818.000,00				4.818.000,00	4.818.000,00
193	Hamzah	Erelembang	14.400.000,00	2009	4.520.000,00		-	4.520.000,00				4.520.000,00	4.520.000,00
194	Ahmad Dg Tompo	Passuakkang	14.400.000,00	2009	7.286.000,00		-	7.286.000,00				7.286.000,00	7.286.000,00
195	Saifuddin	Borimatangkasa	14.400.000,00	2009	5.200.000,00		-	5.200.000,00				5.200.000,00	5.200.000,00
196	BustangDg Gau	Lattang	14.400.000,00	2009	9.786.000,00		-	9.786.000,00				9.786.000,00	9.786.000,00
197	H G Dg Nai	Bontomanai	14.400.000,00	2009	3.525.000,00		-	3.525.000,00				3.525.000,00	3.525.000,00
198	Hamid Dg Nai	Manjalling	14.400.000,00	2009	3.936.000,00		-	3.936.000,00				3.936.000,00	3.936.000,00
199	Saing Situ	Kalemandalle	14.400.000,00	2009	6.668.000,00		-	6.668.000,00				6.668.000,00	6.668.000,00
200	M Arief	Sengka	14.400.000,00	2009	4.500.000,00		-	4.500.000,00				4.500.000,00	4.500.000,00
201	Kahar Dg Siala	Tinggimae	14.400.000,00	2009	5.170.000,00		-	5.170.000,00				5.170.000,00	5.170.000,00
202	H Jaharuddin Dg sila	Palangngiseng	14.400.000,00	2009	2.918.000,00		-	2.918.000,00				2.918.000,00	2.918.000,00
203	Kamaruddin	Bontolangkasa	14.400.000,00	2009	3.187.000,00		-	3.187.000,00				3.187.000,00	3.187.000,00
204	S Dg Lurang	Bontorappo	14.400.000,00	2009	7.000.000,00		-	7.000.000,00				7.000.000,00	7.000.000,00
205	Tepu Tippa	Barombang	14.400.000,00	2009	7.775.000,00		-	7.775.000,00				7.775.000,00	7.775.000,00
206	H Talib	Tonrokombang	14.400.000,00	2009	5.893.000,00		-	5.893.000,00				5.893.000,00	5.893.000,00
207	Tajuddin	Malakaji	14.400.000,00	2009	5.111.000,00		-	5.111.000,00				5.111.000,00	5.111.000,00
208	M Dg Ngasa	Bontosunggu	14.400.000,00	2009	5.152.000,00		-	5.152.000,00				5.152.000,00	5.152.000,00
209	M Ilyas Ds	Malakaji	14.400.000,00	2009	7.286.000,00		-	7.286.000,00				7.286.000,00	7.286.000,00
210	M Syarif	Tonrorita	16.000.000,00	2010	6.888.000,00		-	6.888.000,00				6.888.000,00	6.888.000,00
211	Syamsu Dg Nombong	Bontomanai	16.000.000,00	2010	6.975.000,00		-	6.975.000,00				6.975.000,00	6.975.000,00
212	Dg sitakka	Kale Barembeng	16.000.000,00	2010	5.762.000,00		-	5.762.000,00				5.762.000,00	5.762.000,00
213	Baharuddin	Tonasa	16.000.000,00	2010	9.000.000,00		-	9.000.000,00				9.000.000,00	9.000.000,00
214	M Nasir Itung	Bontobiraeng Sel	16.000.000,00	2010	6.775.000,00		-	6.775.000,00				6.775.000,00	6.775.000,00
215	Haeruddin Situru	Pallantikang	16.000.000,00	2010	5.625.000,00		-	5.625.000,00				5.625.000,00	5.625.000,00
216	H Darwis	Lassa-Lassa	16.000.000,00	2010	5.777.500,00		-	5.777.500,00				5.777.500,00	5.777.500,00
217	Parawangsa Tompo	Pa'bundukang	16.000.000,00	2010	12.460.000,00		-	12.460.000,00				12.460.000,00	12.460.000,00
218	Abd Bahar Dg Rewa	Tanrara	16.000.000,00	2010	8.000.000,00		-	8.000.000,00				8.000.000,00	8.000.000,00
219	Umar Nyau	Majannang	16.000.000,00	2010	7.425.000,00		-	7.425.000,00				7.425.000,00	7.425.000,00
TOTAL					1.136.570.000,00	0,00	0,00	1.136.570.000,00	0,00	0,00	0,00	1.136.570.000,00	1.136.570.000,00
Persentase Penyisihan									5%	10%	50%	100%	
Nilai Penyisihan									0,00	0,00	0,00	1.136.570.000,00	1.136.570.000,00
Nilai Bersih Piutang per 31 Desember 2022									0,00	0,00	0,00	0,00	0,00

PEMERINTAH KABUPATEN GOWA
DAFTAR PIUTANG DANA SHARING DI DINAS PERINDUSTRIAN DAN PERDAGANGAN
Per 31 Desember 2022

(Dalam Rupiah)

No.	Nama Penerima Dana	Alamat	Saldo Awal 2022	Mutasi 2022		Saldo Akhir 2022	Penyisihan Piutang Tak Tertagih Tahun 2022				Jumlah	
				Penambahan	Pengurangan/ Pelunasan		Belum Jatuh Tempo	1-3 Tahun	3-5 Tahun	> 5 Tahun		
							Lancar	Kurang Lancar	Diragukan	Macet		
1	2	3	4	5	6	7 = (4+5-6)	8	9	10	11	12 = (8+9+10+11)	
I	PENANAMAN MODAL											
1	KUB SATRIA	Bt Ramba Desa Pa'bundukang Kec. Bontonompo	4.166.000,00			4.166.000,00				4.166.000,00	4.166.000,00	
2	KUB JULUBORI INDAH	Desa Julubori Kec. Pallangga	4.166.000,00			4.166.000,00				4.166.000,00	4.166.000,00	
3	KUB HARAPAN BARU	Desa Maradekayya Kec. Bajeng	4.444.000,00			4.444.000,00				4.444.000,00	4.444.000,00	
II	KIOS BUNGA MALINO											
1	SAIFUL RATE	JI Endang Malino	7.985.000,00			7.985.000,00				7.985.000,00	7.985.000,00	
2	SARNIAH	JI Endang Malino	7.980.000,00			7.980.000,00				7.980.000,00	7.980.000,00	
3	RASIAH	JI Endang Malino	7.970.000,00			7.970.000,00				7.970.000,00	7.970.000,00	
4	P AGA	JI Endang Malino	7.960.000,00			7.960.000,00				7.960.000,00	7.960.000,00	
5	MAMING	JI Endang Malino	7.970.000,00			7.970.000,00				7.970.000,00	7.970.000,00	
6	INTANG	JI Endang Malino	7.980.000,00			7.980.000,00				7.980.000,00	7.980.000,00	
7	MARIATI CHAHIDO	JI Endang Malino	7.980.000,00			7.980.000,00				7.980.000,00	7.980.000,00	
8	HARTATI	JI Endang Malino	7.980.000,00			7.980.000,00				7.980.000,00	7.980.000,00	
9	YUSMAN	JI Endang Malino	7.980.000,00			7.980.000,00				7.980.000,00	7.980.000,00	
10	HASLAMIAH	JI Endang Malino	7.970.000,00			7.970.000,00				7.970.000,00	7.970.000,00	
11	MULIANY	JI Endang Malino	7.970.000,00			7.970.000,00				7.970.000,00	7.970.000,00	
12	HERLINA	JI Endang Malino	8.000.000,00			8.000.000,00				8.000.000,00	8.000.000,00	
13	ROSMIATI	JI Endang Malino	8.000.000,00			8.000.000,00				8.000.000,00	8.000.000,00	
14	HERMINA	JI Endang Malino	7.970.000,00			7.970.000,00				7.970.000,00	7.970.000,00	
15	HASNAH	JI Endang Malino	7.970.000,00			7.970.000,00				7.970.000,00	7.970.000,00	
16	ARIEF	JI Endang Malino	7.970.000,00			7.970.000,00				7.970.000,00	7.970.000,00	
17	MUMANG	JI Endang Malino	7.940.000,00			7.940.000,00				7.940.000,00	7.940.000,00	
18	HAMLIAH	JI Endang Malino	7.970.000,00			7.970.000,00				7.970.000,00	7.970.000,00	
	TOTAL		156.321.000,00	0,00	0,00	156.321.000,00	0,00	0,00	0,00	156.321.000,00	156.321.000,00	
Persentase Penyisihan							5%	10%	50%	100%		
Nilai Penyisihan							0,00	0,00	0,00	0,00	156.321.000,00	156.321.000,00
Nilai Bersih Piutang per 31 Desember 2022							0,00	0,00	0,00	0,00	0,00	0,00

PEMERINTAH KABUPATEN GOWA
DAFTAR PIUTANG DANA BERGULIR BIDANG PERINDUSTRIAN DI DINAS PERINDUSTRIAN DAN PERDAGANGAN
Per 31 Desember 2022

(Dalam Rupiah)

No.	Nama Peminjam	Alamat	Tgl Pengambilan	Jatuh Tempo	Saldo Awal 2022	Mutasi 2022		Saldo Akhir 2022	Penyisihan Piutang Tak Tertagih Tahun 2022				Jumlah
						Penambahan	Pengurangan/ Pelunasan		Belum Jatuh Tempo	1-3 Tahun	3-5 Tahun	> 5 Tahun	
									Lancar	Kurang Lancar	Diragukan	Macet	
1	2	3	4	5	6	7	8	9 = (6+7-8)	8	9	10	11	14=(10+11+12+13)
1	H MUH YASIN KARIM	BTN AURA BLOK 3	28 Desember 2006	December 2008	1.700.000,00			1.700.000,00				1.700.000,00	1.700.000,00
2	MAEMUNAH DG BOLLO	DESA PANAKUKKANG KEC. PALLANGGA	28 Desember 2006	December 2008	1.150.000,00			1.150.000,00				1.150.000,00	1.150.000,00
3	DAHLIA RANI AMa	BTN CEMARA HIJAU ASRI A/3 KEC. SOMBA OPU	28 Desember 2006	December 2008	2.600.000,00			2.600.000,00				2.600.000,00	2.600.000,00
4	AGUS BUDIMAN	KEL PATTAPANG KEC. TINGGIMONCONG	28 Desember 2006	December 2008	4.000.000,00			4.000.000,00				4.000.000,00	4.000.000,00
5	SYARIFUDDIN B	DESA BUNGA JAYA KEC. PALLANGGA	28 Desember 2006	December 2008	5.000.000,00			5.000.000,00				5.000.000,00	5.000.000,00
6	ABD MALIK	TALA'BORONG DESA MANJALLING	28 Desember 2006	December 2008	4.350.000,00			4.350.000,00				4.350.000,00	4.350.000,00
7	HAMBALI DG NAI	RITAYA DESA BONE KEC. BAJENG	28 Desember 2006	December 2008	2.125.000,00			2.125.000,00				2.125.000,00	2.125.000,00
8	M ARIEF DG SESE	BALLAPARANG DESA MANDALLE	28 Desember 2006	December 2008	2.500.000,00			2.500.000,00				2.500.000,00	2.500.000,00
9	HJ SULFIAH HALIK	JL SWADAYA TOMPOBALLANG	28 Desember 2006	December 2008	2.400.000,00			2.400.000,00				2.400.000,00	2.400.000,00
10	ROSMIATI	JLBUNGA EJAYA KEC. PALLANGGA	28 Desember 2006	December 2008	2.500.000,00			2.500.000,00				2.500.000,00	2.500.000,00
11	ABD HAFID	BTN RETIKA TETEBATU KEC. BAROMBONG	28 Desember 2006	December 2008	3.000.000,00			3.000.000,00				3.000.000,00	3.000.000,00
12	MAHMUD	DESA JULU PA'MAI KEC. BAJENG	28 Desember 2006	December 2008	2.500.000,00			2.500.000,00				2.500.000,00	2.500.000,00
13	HAERUDDIN DG TARRU	PANCANA DESA JULUKANAYA KEC. PALLANGGA	28 Desember 2006	December 2008	2.500.000,00			2.500.000,00				2.500.000,00	2.500.000,00
14	FAHRUDDIN	KATANGKA KEC. BONTONOMPO	28 Desember 2006	December 2008	5.000.000,00			5.000.000,00				5.000.000,00	5.000.000,00
15	ARIFUDDIN DG LEO	PASSALLANGGANG DS KATANGKA	28 Desember 2006	December 2008	1.000.000,00			1.000.000,00				1.000.000,00	1.000.000,00
16	SYAMSUDDIN DG NYARRANG	RAPPOKALELENG KEL. TAMALAYANG	28 Desember 2006	December 2008	4.000.000,00			4.000.000,00				4.000.000,00	4.000.000,00
17	AHMAD LAWAN	KOMPLEKS NUSA INDAH D24/16	28 Desember 2006	December 2008	4.000.000,00			4.000.000,00				4.000.000,00	4.000.000,00
18	HAYAMU	BTN MANGGARUPI PERMAI A4/6	28 Desember 2006	December 2008	1.800.000,00			1.800.000,00				1.800.000,00	1.800.000,00
19	MUH YUSUF ZENI	JLMALINO KM4 KEL. BONTORAMABA	28 Desember 2006	December 2008	2.450.000,00			2.450.000,00				2.450.000,00	2.450.000,00
20	YUSUF	DESA BONTOALA KEC. PALLANGGA	28 Desember 2006	December 2008	4.000.000,00			4.000.000,00				4.000.000,00	4.000.000,00
21	SYARIFUDDIN AS	JL. MALINO	28 Desember 2006	December 2008	3.000.000,00			3.000.000,00				3.000.000,00	3.000.000,00
22	AMRIANITA	PARANG KELLANNA PARANGLOE	28 Desember 2006	December 2008	1.050.000,00			1.050.000,00				1.050.000,00	1.050.000,00
23	ASMAWATI	BORONGKANANG BTLANGKASA BONTONOMPO	28 Desember 2006	December 2008	3.600.000,00			3.600.000,00				3.600.000,00	3.600.000,00
24	AMIRULLAH ISMAIL	TAIPAJAWAYA DESA BAREMBENG BONTONOMPO	28 Desember 2006	December 2008	3.750.000,00			3.750.000,00				3.750.000,00	3.750.000,00
25	MUH SURYA	PERUM MINASA INDAH BLOK G NO 8 SUNGGUMINASA	28 Desember 2006	December 2008	700.000,00			700.000,00				700.000,00	700.000,00
26	SYARIFUDDIN AS	DESA PARANGLOMPOA BONTOLEMPANGAN	28 Desember 2006	December 2008	4.000.000,00			4.000.000,00				4.000.000,00	4.000.000,00
27	HASANUDDIN	BILONGA DESA BATEGULUNG KEC. BONTONOMPO	28 Desember 2006	December 2008	5.000.000,00			5.000.000,00				5.000.000,00	5.000.000,00
28	MUSLIMIN	JL USMAN SALENGKE NO58 SUNGGUMINASA KEC. SOMBA OPU	06 Desember 2007	Desember 2009	2.500.000,00			2.500.000,00				2.500.000,00	2.500.000,00
29	SUARNI	JLPOROS MALINO KEC. BONTORAMBA	01 Agustus 2008	Agustus 2010	2.350.000,00			2.350.000,00				2.350.000,00	2.350.000,00
30	MUH HASBI	BONTOMARINA DESA BAROMBONG KEL. BONTONOMPO	20 Januari 2010	Februari 2012	2.000.000,00			2.000.000,00				2.000.000,00	2.000.000,00
31	MUHAMMAD DARWIS	DESA BONTOBIRAENG SELATAN KEC. BONTONOMPO	15 April 2010	Mei 2012	3.000.000,00			3.000.000,00				3.000.000,00	3.000.000,00
32	SAFA MAMANG	BTN FLORINDA KEC. SOMBA OPU	05 Januari 2011	Januari 2013	4.000.000,00			4.000.000,00				4.000.000,00	4.000.000,00
TOTAL					93.525.000,00	0,00	0,00	93.525.000,00	0,00	0,00	0,00	93.525.000,00	93.525.000,00
Persentase Penyisihan									5%	10%	50%	100%	
Nilai Penyisihan									0,00	0,00	0,00	93.525.000,00	93.525.000,00
Nilai Bersih Piutang per 31 Desember 2022									0,00	0,00	0,00	0,00	0,00

PEMERINTAH KABUPATEN GOWA
DAFTAR PIUTANG DANA BERGULIR BIDANG PERDAGANGAN DI DINAS PERINDUSTRIAN DAN PERDAGANGAN
Per 31 Desember 2022

(Dalam Rupiah)

No.	Nama Peminjam	Alamat	Jumlah Pinjaman	Jatuh Tempo	Saldo Awal 2022	Mutasi 2022		Saldo Akhir 2022	Penyisihan Piutang Tak Tertagih Tahun 2022				Jumlah
						Penambahan	Pengurangan/ Pelunasan		Belum Jatuh Tempo	1-3 Tahun	3-5 Tahun	> 5 Tahun	
									Lancar	Kurang Lancar	Diragukan	Macet	
1	2	3	4	5	6	7	8	9 = (6+7-8)	8	9	10	11	14 = (10+11+12+13)
1	MUSTAFIAH	Jl Basoi Dg Bungan Kel Bonto-bontoa Kec Somba Opu	3.000.000,00	Januari 2009	2.300.000,00	-	-	2.300.000,00				2.300.000,00	2.300.000,00
2	MANSUR	Jl Manggarupi No 77 Kel Bonto-bontoa Kec Somba Opu	3.000.000,00	Januari 2009	2.850.000,00	-	-	2.850.000,00				2.850.000,00	2.850.000,00
3	VALDI DIAZ SATRIANI	BTN Gowa Mas Indah F4 Kel Bonto-bontoa Kec Somba Opu	3.000.000,00	Januari 2009	2.400.000,00	-	-	2.400.000,00				2.400.000,00	2.400.000,00
4	HASMAWATI	Desa Je'netallassa Kec Pallangga	3.000.000,00	Januari 2009	2.550.000,00	-	-	2.550.000,00				2.550.000,00	2.550.000,00
5	ULFA	Kel Batangkaluku Kec Somba Opu	3.000.000,00	Januari 2009	2.450.000,00	-	-	2.450.000,00				2.450.000,00	2.450.000,00
6	SRI WAHYUNI	Paccinongan Kec Somba Opu	3.000.000,00	Januari 2009	2.850.000,00	-	-	2.850.000,00				2.850.000,00	2.850.000,00
7	JUMIATIWATI	Jl Tumanurung Paccinongan Kec Somba Opu	2.000.000,00	Januari 2009	1.900.000,00	-	-	1.900.000,00				1.900.000,00	1.900.000,00
8	MUH IDRIS	Dusun Bunga Ejaya Kec Pallangga	4.000.000,00	Januari 2009	4.000.000,00	-	-	4.000.000,00				4.000.000,00	4.000.000,00
9	SAENAB	Kel Tombolo Kec Somba Opu	3.000.000,00	Januari 2009	3.000.000,00	-	-	3.000.000,00				3.000.000,00	3.000.000,00
10	ITA WARASWATI	Komp Hasanuddin Kel Pandang-pandang Kec Somba Opu	3.000.000,00	Januari 2009	1.450.000,00	-	-	1.450.000,00				1.450.000,00	1.450.000,00
11	SYAMSINAR A	BTN Aura Blok 14/23 Kec Pallangga	3.000.000,00	Januari 2009	2.550.000,00	-	-	2.550.000,00				2.550.000,00	2.550.000,00
12	MAKKATANG DG SIBALI	Terminal Minas Maupa Kel Tompobalang Kec Somba Opu	3.000.000,00	Januari 2009	1.700.000,00	-	-	1.700.000,00				1.700.000,00	1.700.000,00
13	ZAINAL ABIDIN PELU	BTN Gowa Sarana Indah D5 No 12 Kel Bonto-bontoa Kec Somba Opu	3.000.000,00	Januari 2009	3.000.000,00	-	-	3.000.000,00				3.000.000,00	3.000.000,00
14	RASYID	Kel Bonto-bontoa Kec Somba Opu	2.000.000,00	Januari 2009	1.900.000,00	-	-	1.900.000,00				1.900.000,00	1.900.000,00
15	MUH RIZALDI	Kel Bonto-bontoa Kec Somba Opu	4.000.000,00	Januari 2009	3.600.000,00	-	-	3.600.000,00				3.600.000,00	3.600.000,00
16	UMAR DAHLAN DG LAU	Kel Bonto-bontoa Kec Somba Opu	3.000.000,00	Januari 2009	2.450.000,00	-	-	2.450.000,00				2.450.000,00	2.450.000,00
17	HAMZAH DG SIKKI	Desa Bontoala Kec Pallangga	2.000.000,00	Januari 2009	1.400.000,00	-	-	1.400.000,00				1.400.000,00	1.400.000,00
18	AMIR DG NGEMBA	Desa Kanjilo Kec Barombong	2.000.000,00	Januari 2009	1.700.000,00	-	-	1.700.000,00				1.700.000,00	1.700.000,00
19	MUH NUR ACO	Komp Hasanuddin Kel Katangka Kec Somba Opu	2.000.000,00	Januari 2009	2.000.000,00	-	-	2.000.000,00				2.000.000,00	2.000.000,00
20	KUMALA HAMZAH	Jl Syech Yusuf Kec Somba Opu	2.000.000,00	Januari 2009	1.050.000,00	-	-	1.050.000,00				1.050.000,00	1.050.000,00
21	ABD JALIL DG SALLANG	BTN Je'necinong Blok D/B Kec Pallangga	1.000.000,00	Januari 2009	900.000,00	-	-	900.000,00				900.000,00	900.000,00
22	ABD JALIL	Desa Bontokassi. Kec Parangloe	5.000.000,00	Agustus 2009	5.000.000,00	-	-	5.000.000,00				5.000.000,00	5.000.000,00
23	RAHMA. A	BTN Gowa Mas Indah Kec Somba Opu	2.500.000,00	Januari 2011	1.700.000,00	-	-	1.700.000,00				1.700.000,00	1.700.000,00
TOTAL									0,00	0,00	0,00	54.700.000,00	54.700.000,00
Persentase Penyisihan									5%	10%	50%	100%	
Nilai Penyisihan									0,00	0,00	0,00	54.700.000,00	54.700.000,00
Nilai Bersih Piutang per 31 Desember 2022									0,00	0,00	0,00	0,00	0,00

PEMERINTAH KABUPATEN GOWA
DAFTAR PIUTANG ATAS PEMBAYARAN UANG MUKA PEKERJAAN
Per 31 Desember 2022

(Dalam Rupiah)

No.	Rekanan/Penyedia	Nomor Kontrak	Jenis Pekerjaan	Tanggal Kontrak	Saldo Awal 2021	Mutasi 2022		Saldo Akhir 2022	Penyisihan Piutang Tak Tertagih Tahun 2022				Jumlah	
						Penambahan	Pengurangan karena Adanya Utang		Belum Jatuh Tempo	1-3 Tahun	3-5 Tahun	> 5 Tahun		
									Lancar	Kurang Lancar	Diragukan	Macet		
1	2	3	4	5	6	7	8	9 = (6+7-8)	10	11	12	13	14 = (10+11+12+13)	
1	CV.SURYA INDAH	08/PJ.APBD-P/DPUPR-GW/KONT/XI/2022	Paket 8 (Delapan) Pembangunan Jalan (APBD-P) Pekerjaan Pengerasan Jalan Ruas Tembus Poros Parangloe/Bantumurung Kasimburaan Kec. Parangloe (Ruas-II)	17 Nopember 2022	-	53.958.782	-	53.958.782,17	53.958.782,17					53.958.782,17
2	CV. BUMI KARYA	07/PJ-DAU/DPUPR-GW/VIII/KONT/2022	Paket 3 Peningkatan Jalan DAU	29 Agustus 2022	-	272.213.453	-	272.213.452,81	272.213.452,81					272.213.452,81
3	CV. ALFA ALMAHYRA JAYA	09/PJ-DAU/DPUPR-GW/VIII/KONT/2022	Paket 5 Peningkatan Jalan DAU	29 Agustus 2022	-	611.102.302	370.366.362,98	240.735.938,98	240.735.938,98					240.735.938,98
4	CV. BUDIARTA MANDIRI	06/PJ-DAU/DPUPR-GW/VIII/KONT/2022	Paket 2 Peningkatan Jalan DAU	16 Agustus 2022	-	24.824.162	24.824.161,91	-	-					-
5	CV. MAKKAWARU PUTRA	08/PJ-DAU/DPUPR-GW/VIII/KONT/2022	Paket 4 Peningkatan Jalan DAU	18 Agustus 2022	-	61.515.447	61.515.446,70	-	-					-
6	PT. ANUGRAH PERDANA SEJAHTERA	08/PJ-PEN/DPUPR-GW/VIII/KONT/2022	Paket - 8 (Delapan) Pembangunan Jalan PEN Kec. Bontonompo	1 September 2022	-	92.202.346	92.202.346,12	-	-					-
7	PT.IKRAM TIGA BERLIAN	07/PJ-PEN/DPUPR-GW/VIII/KONT/2022	Paket - 7 (Tujuh) Pembangunan Jalan PEN Kec. Pallangga	16 Agustus 2022	-	140.803.277	140.803.277,01	-	-					-
8	PT.YABES SARANA MANDIRI	03/PJ-PEN/DPUPR-GW/VIII/KONT/2022	Paket - 3 (Tiga) Pembangunan Jalan PEN Kec. Somba Opu	16 Agustus 2022	-	189.861.725	189.861.724,81	-	-					-
9	PT.SINAR JAYA ABADI ACC	13/PJ-PEN/DPUPR-GW/VIII/KONT/2022	Paket - 13 (Tiga Belas) Pembangunan Jalan PEN Kec. Biringbulu	16 Agustus 2022	-	156.179.712	156.179.712,42	-	-					-
10	PT.REZKY ERLIMA PRATAMA	12/PJ-PEN/DPUPR-GW/VIII/KONT/2022	Paket - 12 (Dua Belas) Pembangunan Jalan PEN Kec. Bontolempangan	29 Agustus 2022	-	576.704.264	576.704.263,97	-	-					-
11	PT.TENE JAYA	19/PJ-PEN/DPUPR-GW/VIII/KONT/2022	Paket - 19 (Sembilan Belas) Pembangunan Jalan PEN Kec. Bungaya	29 Agustus 2022	-	1.219.007.315	876.970.715,50	342.036.599,50	342.036.599,50					342.036.599,50
12	CV.DUA ANUGERAH MANDIRI	15/PJ-PEN/DPUPR-GW/VIII/KONT/2022	Paket - 15 (Lima Belas) Pembangunan Jalan PEN Kec. Manuju	16 Agustus 2022	-	1.814.398.391		1.814.398.391,37	1.814.398.391,37					1.814.398.391,37
13	PT.TRI STAR MANDIRI	18/PJ-PEN/DPUPR-GW/VIII/KONT/2022	Paket - 18 (Delapan Belas) Pembangunan Jalan PEN Kec. Parangloe	18 Agustus 2022	-	435.510.088	435.510.087,73	-	-					-
14	CV.ALVIN HAR PRATAMA	14/PJ-PEN/DPUPR-GW/VIII/KONT/2022	Paket - 14 (Empat Belas) Pembangunan Jalan PEN Kec. Tinggimoncong	16 Agustus 2022	-	114.962.806	114.962.805,83	-	-					-
15	CV.JENETALLASA	20/PJ-PEN/DPUPR-GW/VIII/KONT/2022	Paket - 20 (Dua Puluh) Pembangunan Jalan PEN Kec. Tompobulu	1 September 2022	-	891.252.626	774.188.116,40	117.064.509,63	117.064.509,63					117.064.509,63
16	CV. SENGKA MANDIRI	002/KONT.PEMB.JBT-PEN/DPUPR-GW/VIII/2022	Jembatan Boong Bontosunggu Buakkang Kecamatan Bungaya	30 Agustus 2022	-	166.180.400		166.180.400,00	166.180.400,00					166.180.400,00
TOTAL														
Persentase Penyisihan									5%	10%	50%	100%		
Nilai Penyisihan									150.329.403,72	0,00	0,00	0,00	150.329.403,72	
Nilai Bersih Piutang per 31 Desember 2022									2.856.258.670,74	0,00	0,00	0,00	2.856.258.670,74	

PEMERINTAH KABUPATEN GOWA
Beban Belanja Dibayar Dimuka per 31 Desember 2022

NO		Nilai
1	Dinas Pendidikan	1.306.910,00
2	Dinas Kesehatan	14.710.870,00
3	RSUD Syekh Yusuf	7.756.624,00
4	Dinas Pekerjaan Umum dan Penataan Ruang	1.376.796,00
5	Dinas Perumahan, Kawasan Permukiman dan Pertanahan	3.342.333,00
6	Satuan Polisi Pamong Praja	34.604.132,00
7	Dinas Pemadam Kebakaran	10.396.327,50
8	Badan Penanggulangan Bencana Daerah	4.928.306,00
9	Dinas Sosial	6.004.237,00
10	Dinas Lingkungan Hidup	19.852.758,00
11	Dinas Kependudukan dan Catatan Sipil	1.529.583,00
12	Badan Pemberdayaan Masyarakat dan Pemerintahan Desa	989.914,00
13	Dinas Pengendalian Penduduk dan Keluarga Berencana	6.037.925,00
14	Dinas Perhubungan	1.787.452,00
15	Dinas Komunikasi Informatika dan Persandian	1.598.371,00
16	Dinas Penanaman Modal dan Pelayanan Terpadu Satu Pintu	498.304,00
17	Dinas Perpustakaan dan Kearsipan	1.907.250,00
18	Dinas Tenaga Kerja dan Transmigrasi	1.162.297,00
19	Dinas Pemberdayaan Perempuan & Perlindungan Anak	1.602.792,00
20	Dinas Ketahanan Pangan	2.000.000,00
21	Dinas Perikanan	8.641,00
22	Dinas Pariwisata & Kebudayaan	1.668.495,00
23	Dinas Tanaman Pangan dan Holtikultura	1.919.963,00
24	Dinas Peternakan dan Perkebunan	1.066.377,00
25	Dinas Perindustrian dan Perdagangan	5.780.455,00
26	Sekretariat Daerah	396.066.777,00
27	Sekretariat Dewan Perwakilan Rakyat Daerah	6.120.986,00
28	Badan Perencanaan Pembangunan Daerah	477.763,00
29	Badan Pendapatan Daerah	2.865.688,00
30	Badan Pengelolaan Keuangan Daerah	1.503.287,00
31	Badan Kepegawaian dan Pengembangan Sumber Daya Manusia	1.306.250,00
32	Badan Penelitian dan Pengembangan Daerah	355.000,00
33	Inspektorat Kabupaten	1.303.057,00
34	Kecamatan Bontomarannu	1.291.510,00
35	Kecamatan Parigi	299.583,00
36	Kecamatan Somba Opu	3.091.970,00
37	Kecamatan Pattalassang	803.250,00
38	Kecamatan Tinggimoncong	695.304,00
39	Kecamatan Bungaya	1.801.680,00
40	Kecamatan Tombolo pao	111.000,00
41	Kecamatan Bontonompo	1.836.475,00
42	Kecamatan Tompo Bulu	979.090,00
43	Kecamatan Pallangga	1.208.130,00
44	Kecamatan Bajeng	2.189.427,00
45	Kecamatan Biring Bulu	1.400.704,00
46	Kecamatan Barombong	1.053.200,00
47	Kecamatan Bajeng Barat	1.668.613,00
48	Kecamatan Parangloe	942.667,00
49	Kecamatan Manuju	659.167,00
Jumlah Belanja Dibayar Dimuka		563.867.690,50

PEMERINTAH KABUPATEN GOWA
DAFTAR MUTASI PERSEDIAAN PADA SKPD
TAHUN 2022

(Dalam Rupiah)

Nama SKPD	Saldo Awal 2022	Mutasi		Saldo Akhir 2022
		Debet	Kredit	
1	2	3	4	5
PERSEDIAAN ALAT TULIS KANTOR	807.338.848,00	1.161.076.768,00	1.643.614.762,00	324.800.854,00
Badan Kesatuan Bangsa, Politik Dan Perlindungan Masyarakat	1.023.710,00	7.501.040,00	6.434.850,00	2.089.900,00
Sekretariat Daerah	1.303.250,00	178.035.500,00	166.376.650,00	12.962.100,00
Dinas Kesehatan	29.266.791,00	451.076.708,00	469.574.398,00	10.769.101,00
Badan Pengelolaan Keuangan Daerah	9.887.216,00	117.194.500,00	120.387.423,00	6.694.293,00
Dinas Sosial	30.506.156,00	16.935.470,00	45.346.426,00	2.095.200,00
Dinas Tenaga Kerja dan Transmigrasi	592.825,00	19.778.350,00	20.371.175,00	0,00
Dinas Ketahanan Pangan	0,00	8.315.400,00	8.315.400,00	0,00
Rsud Syekh Yusuf	1.163.320,00	188.535.114,00	73.759.734,00	115.938.700,00
Dinas Tanaman Pangan dan Holtikultura	0,00	14.952.500,00	14.952.500,00	0,00
Kecamatan Parigi	0,00	4.723.750,00	4.723.750,00	0,00
Dinas Peternakan Dan Perkebunan	424.917,00	15.001.740,00	14.951.157,00	475.500,00
Dinas Kependudukan Dan Catatan Sipil	685.870.663,00	70.606.875,00	582.701.478,00	173.776.060,00
Badan Pendapatan Daerah	47.300.000,00	68.419.821,00	115.719.821,00	0,00
PERSEDIAAN ALAT LISTRIK	8.298.300,00	206.371.304,00	200.089.204,00	14.580.400,00
Dinas Kesehatan	2.760.000,00	48.797.904,00	50.782.904,00	775.000,00
Rsud Syekh Yusuf		57.525.000,00	48.525.000,00	9.000.000,00
Sekretariat Daerah	5.387.100,00	97.128.400,00	97.785.100,00	4.730.400,00
Dinas Kependudukan Dan Catatan Sipil	151.200,00	2.920.000,00	2.996.200,00	75.000,00
PERSEDIAAN PERANGKO, MATERAI DAN BENDA POS LAINYA	147.000,00	49.474.000,00	48.831.000,00	790.000,00
Dinas Sosial	0,00	7.500.000,00	7.500.000,00	0,00
Dinas Tenaga Kerja dan Transmigrasi	0,00	2.300.000,00	2.300.000,00	0,00
Dinas Kesehatan	147.000,00	39.674.000,00	39.031.000,00	790.000,00
PERSEDIAAN PERABOT KANTOR	3.533.700,00	32.400.000,00	35.933.700,00	0,00
Sekretariat Daerah	3.533.700,00	32.400.000,00	35.933.700,00	0,00
Dinas Tanaman Pangan dan Holtikultura	0,00	0,00	0,00	0,00
PERSEDIAAN BAHAN CETAK	896.863.975,00	4.465.095.021,00	3.946.251.584,00	1.415.707.412,00
Inspektorat Daerah	2.144.000,00	18.133.900,00	19.277.900,00	1.000.000,00
Dinas Kependudukan Dan Catatan Sipil	753.571.100,00	31.401.498,00	88.854.648,00	696.117.950,00
Dinas Perhubungan		475.431.250,00	287.931.250,00	187.500.000,00
Badan Pengelolaan Keuangan Daerah	1.350.000,00	604.765.768,00	605.740.768,00	375.000,00
Dinas Penanaman Modal dan Pelayanan Pelayanan Terpadu Satu Pintu	1.912.500,00	72.513.250,00	72.725.750,00	1.700.000,00
Badan Pendapatan Daerah	123.693.075,00	755.141.602,00	659.695.635,00	219.139.042,00
Dinas Kesehatan	2.775.300,00	690.893.572,00	657.493.172,00	36.175.700,00
Badan Kesatuan Bangsa, Politik Dan Perlindungan Masyarakat	110.000,00	12.969.900,00	13.079.900,00	0,00
Sekretariat Daerah	11.308.000,00	598.529.180,00	586.898.180,00	22.939.000,00
Rsud Syekh Yusuf	0,00	622.687.840,00	403.301.040,00	219.386.800,00
Dinas Pemadam Kebakaran	0,00	21.314.986,00	19.334.986,00	1.980.000,00
Dinas Sosial	0,00	68.738.925,00	39.345.005,00	29.393.920,00
Dinas Tenaga Kerja dan Transmigrasi	0,00	19.165.100,00	19.165.100,00	0,00
Sekretariat DPRD	0,00	473.408.250,00	473.408.250,00	0,00
PERSEDIAAN SOUVENIR/CENDERA MATA	12.720.000,00	0,00	0,00	12.720.000,00
Badan Pendapatan Daerah	12.720.000,00	0,00	0,00	12.720.000,00
PERSEDIAAN BIBIT TANAMAN	93.585.000,00	390.000,00	93.975.000,00	0,00
Dinas Ketahanan Pangan	93.585.000,00	390.000,00	93.975.000,00	0,00
PERSEDIAAN BIBIT TERNAK/BIBIT IKAN	1.700.000,00	21.150.000,00	21.650.000,00	1.200.000,00
Dinas Perikanan	1.700.000,00	21.150.000,00	21.650.000,00	1.200.000,00
PERSEDIAAN BAHAN OBAT	8.459.455.772,90	8.148.702.493,31	9.273.314.644,27	7.334.843.621,94
Dinas Kesehatan	7.535.518.519,50	4.666.520.818,31	7.535.518.519,50	4.666.520.818,31
RSUD Syekh Yusuf Kabupaten Gowa	923.937.253,40	3.482.181.675,00	1.737.796.124,77	2.668.322.803,63
PERSEDIAAN UNTUK DI DIJUAL/DISERAHKAN KEPADA MASYARAKAT	191.494.372,00	19.897.000.741,00	317.900.856,55	19.770.594.256,45
Dinas Kesehatan	188.452.388,00	193.208.701,00	188.452.388,00	193.208.701,00
RSUD Syekh Yusuf	3.041.984,00	0,00	2.201.518,55	840.465,45
Dinas Sosial	0,00	86.709.450,00	47.446.950,00	39.262.500,00
Dinas Ketahanan Pangan	0,00	366.985.000,00	79.800.000,00	287.185.000,00
Dinas Pekerjaan Umum	0,00	19.250.097.590,00	0,00	19.250.097.590,00
PERSEDIAAN BAHAN KIMIA	565.000,00	0,00	565.000,00	0,00
Dinas Kependudukan Dan Catatan Sipil	490.000,00		490.000,00	0,00
Sekretariat Daerah	75.000,00		75.000,00	0,00
PERSEDIAAN BAHAN LAINNYA	27.315.550,00	7.880.940,00	35.196.490,00	0,00
Dinas Sosial	26.852.000,00	5.030.000,00	31.882.000,00	0,00
Dinas Kependudukan Dan Catatan Sipil	463.550,00	2.850.940,00	3.314.490,00	0,00
PERSEDIAAN OBAT OBATAN LAINNYA	1.179.675.358,16	5.738.067.575,33	5.792.988.659,16	1.124.754.274,33

Nama SKPD	Saldo Awal 2022	Mutasi		Saldo Akhir 2022
		Debet	Kredit	
1	2	3	4	5
Dinas Kesehatan	38.496.485,76	1.124.754.274,33	38.496.485,76	1.124.754.274,33
Rsud Syekh Yusuf	1.138.003.872,40	4.613.313.301,00	5.751.317.173,40	0,00
Sekretariat Daerah	3.115.000,00	0,00	3.115.000,00	0,00
Dinas Kependudukan Dan Catatan Sipil	60.000,00	0,00	60.000,00	0,00
PERSEDIAAN ALAT KEGIATAN KANTOR LAINNYA	2.695.200,00	348.778.027,00	340.221.027,00	11.252.200,00
Dinas Kesehatan	1.738.200,00	225.202.027,00	223.723.127,00	3.217.100,00
Sekretariat Daerah	957.000,00	123.576.000,00	116.497.900,00	8.035.100,00
PERSEDIAAN BAHAN BANGUNAN DAN KONSTRUKSI	0,00	109.470.500,00	106.124.600,00	3.345.900,00
Sekretariat Daerah	0,00	109.470.500,00	106.124.600,00	3.345.900,00
PERSEDIAAN TABUNG GAS	0,00	445.232.350,00	438.742.350,00	6.490.000,00
RSUD Syekh Yusuf	0,00	445.232.350,00	438.742.350,00	6.490.000,00
PERSEDIAAN BAHAN KOMPUTER	0,00	638.619.611,00	241.334.916,00	397.284.695,00
Dinas Kesehatan	0,00	102.143.975,00	96.922.175,00	5.221.800,00
RSUD Syekh Yusuf	0,00	69.333.811,00	49.229.316,00	20.104.495,00
Dinas Sosial	0,00	11.266.500,00	9.335.100,00	1.931.400,00
Dinas Kependudukan Dan Catatan Sipil	0,00	449.437.325,00	79.624.925,00	369.812.400,00
Dinas Peternakan Dan Perkebunan	0,00	6.438.000,00	6.223.400,00	214.600,00
JUMLAH	11.685.388.076,06	41.269.709.330,64	22.536.733.792,98	30.418.363.613,72

**REKAPITULASI ASET TETAP PER SKPD
PER 31 DESEMBER 2022**

NO	SKPD	SALDO AWAL 2022	AKUMULASI PENYUSUTAN 2021	TANAH	PERALATAN DAN MESIN	GEDUNG DAN BANGUNAN	JALAN, IRIGASI DAN JARINGAN	ASET TETAP LAINNYA	KONSTRUKSI DALAM PENERJAAN	SALDO AKHIR 2022	AKUMULASI PENYUSUTAN 2022	NILAI BUKU 2022
1	2	3	4	5	6	7	8	9	10	11	12	13
1	DINAS PENDIDIKAN	726.782.809.970,43	(313.136.166.645,90)	24.567.385.050,00	174.687.454.778,64	463.890.644.925,45	7.454.054.717,69	116.029.652.596,14	-	786.629.192.067,93	(354.293.802.827,04)	432.335.389.240,89
2	DINAS KESEHATAN	236.467.691.602,86	(69.106.968.128,62)	1.126.511.640,52	102.163.796.559,67	152.938.277.123,27	9.496.770.980,40	-	-	265.725.356.303,86	(85.198.188.188,09)	180.527.168.115,77
3	RUMAH SAKIT UMUM SYECH YUSUF	300.562.407.414,55	(114.820.064.987,04)	7.744.500.000,00	134.450.254.713,94	162.230.387.529,91	6.565.717.925,00	1.325.250,00	10.021.713.965,00	321.013.899.383,85	(128.505.807.834,04)	192.508.091.549,81
4	DINAS PEKERJAAN UMUM & PENATAAN RUANG	3.656.809.551.603,86	(1.336.760.524.032,18)	429.259.070.750,00	12.950.687.407,96	20.558.904.098,37	3.280.558.344.906,37	1.976.800.173,01	189.812.100.327,36	3.935.115.907.663,07	(1.473.992.087.947,23)	2.461.123.819.715,84
5	DINAS PERUMAHAN, PEMUKIMAN & PERTANAHAN	16.549.922.291,98	(2.298.779.752,00)	10.341.944.543,98	1.269.583.340,00	485.750.500,00	6.803.756.517,00	-	-	18.901.034.900,98	(2.887.285.318,00)	16.013.749.582,98
6	SATPOL PP	4.762.008.419,00	(3.295.933.017,00)	-	3.332.269.797,00	1.677.536.800,00	2.250.000,00	139.372.000,00	-	5.151.428.597,00	(3.436.861.424,00)	1.714.567.173,00
7	DINAS SOSIAL	2.327.788.123,35	(1.420.139.134,00)	-	1.283.832.334,55	1.067.959.688,80	15.000.000,00	1.746.100,00	-	2.368.538.123,35	(1.586.444.031,00)	782.094.092,35
8	DINAS PEMADAM KEBAKARAN	9.198.126.558,72	(4.232.606.620,00)	-	6.990.414.792,45	2.282.873.295,27	199.336.738,00	-	-	9.472.624.825,72	(4.778.037.810,00)	4.694.587.015,72
9	DINAS TENAGA KERJA DAN TRANSMIGRASI	2.577.668.156,46	(1.213.796.840,95)	-	1.021.491.023,95	1.337.245.071,51	-	-	-	2.358.736.095,46	(1.090.806.702,95)	1.267.929.392,51
10	DINAS PEMBERDAYAAN PEREMPUAN DAN PERLINDUNGAN ANAK	2.684.003.080,09	(1.291.476.377,00)	-	714.794.747,00	1.969.208.333,09	-	-	-	2.684.003.080,09	(1.425.118.854,00)	1.258.884.226,09
11	DINAS KETAHANAN PANGAN	2.858.273.007,39	(1.100.751.472,00)	-	720.016.474,00	2.166.056.532,39	-	-	-	2.886.073.006,39	(1.232.932.591,00)	1.653.140.415,39
12	DINAS LINGKUNGAN HIDUP	42.225.281.006,07	(23.946.605.470,00)	175.000.000,00	28.377.934.609,40	13.293.960.151,67	1.378.711.001,00	409.687.500,00	-	43.635.293.262,07	(26.335.765.042,00)	17.299.528.220,07
13	DINAS KEPENDUDUKAN DAN PENCATATAN SIPIL	5.360.420.651,00	(2.907.159.601,57)	-	2.734.796.947,00	2.760.598.201,00	153.892.500,00	-	-	5.649.287.648,00	(3.126.042.699,07)	2.523.244.948,93
14	DINAS PEMBERDAYAAN MASYARAKAT DAN DESA	974.672.374,00	(546.842.833,00)	32.000.000,00	1.042.484.774,00	-	-	2.250.000,00	-	1.076.734.774,00	(643.658.233,00)	433.076.541,00
15	DINAS PENGENDALIAN PENDUDUK DAN KELUARGA BERENCANA	15.667.433.561,62	(8.804.893.616,52)	357.840.000,00	9.345.265.223,62	7.438.990.178,00	9.500.000,00	-	-	17.151.595.401,62	(9.756.959.088,52)	7.394.636.313,10
16	DINAS PERHUBUNGAN	20.502.325.247,00	(13.275.156.221,00)	365.260.000,00	13.553.794.493,00	7.312.151.084,00	116.063.527,00	40.498.477,00	-	21.387.767.581,00	(14.273.897.949,00)	7.113.869.632,00
17	DINAS KOMUNIKASI INFORMATIKA, STATISTIK DAN PERSANDIAN	9.657.422.462,00	(6.888.760.568,00)	-	9.789.123.176,00	124.925.000,00	21.625.000,00	-	-	9.935.673.176,00	(8.039.693.643,00)	1.895.979.533,00
18	DINAS KOPERASI DAN UKM	2.298.734.658,00	(1.264.243.721,00)	-	714.128.856,00	1.729.331.777,00	6.000.000,00	-	-	2.449.460.633,00	(1.378.864.817,47)	1.070.595.815,53
19	DINAS PENANAMAN MODAL DAN PELAYANAN TERPADU SATU PINTU	2.345.298.617,56	(1.490.540.827,00)	175.000.000,00	1.525.933.617,56	654.065.000,00	-	-	-	2.354.998.617,56	(1.643.372.262,00)	711.626.355,56
20	DINAS PEMUDA DAN OLAHRAGA	86.389.106.675,14	(6.289.228.117,00)	20.888.508.606,91	2.247.257.268,07	56.633.679.267,66	13.966.004.577,41	-	-	93.735.449.720,05	(9.979.403.829,00)	83.756.045.891,05
21	DINAS PERPUSTAKAAN DAN KEARSIPAN	11.905.685.647,00	(1.007.539.174,00)	-	3.284.849.736,00	10.201.420.171,00	3.500.000,00	871.957.200,00	-	14.361.727.107,00	(1.716.307.321,00)	12.645.419.786,00
22	DINAS PERIKANAN	24.354.552.357,44	(9.494.661.513,04)	2.601.001.600,00	2.425.097.860,07	8.323.995.043,14	11.007.419.354,23	-	-	24.357.513.857,44	(10.521.608.668,04)	13.835.905.189,40
23	DINAS PARIWISATA DAN KEBUDAYAAN	84.624.257.369,00	(18.810.836.985,00)	36.532.540.000,00	998.551.967,00	44.523.351.403,40	6.593.009.240,59	138.000.000,00	-	88.785.452.611,00	(21.070.333.708,00)	67.715.118.903,00
24	DINAS TANAMAN PANGAN DAN HORTIKULTUR	82.621.511.912,00	(34.772.152.839,00)	200.000.000,00	2.813.929.091,00	5.502.791.130,00	74.131.391.691,00	-	-	82.648.111.912,00	(38.814.753.537,00)	43.833.358.375,00
25	DINAS PETERNAKAN DAN PERKEBUNAN	13.604.699.430,00	(7.020.947.014,00)	290.226.400,00	6.412.892.067,00	8.548.843.232,00	3.429.404.445,00	-	-	18.681.366.144,00	(7.399.890.724,00)	11.281.475.420,00
26	DINAS PERDAGANGAN DAN PERINDUSTRIAN	223.048.059.181,22	(82.278.449.922,00)	15.531.856.786,50	5.260.848.675,00	201.069.347.228,72	7.312.746.987,00	400.000,00	529.903.000,00	229.705.102.677,22	(92.461.850.684,00)	137.243.251.993,22
27	SEKRETARIAT DAERAH	237.845.352.160,64	(74.490.884.635,58)	90.386.412.677,14	57.302.013.089,67	50.785.306.472,05	44.995.413.553,77	52.037.500,00	-	243.521.183.292,63	(83.366.540.501,38)	160.154.642.791,25
28	SEKRETARIAT DPRD	27.589.855.751,52	(16.226.452.883,00)	1.188.354.400,00	11.805.894.815,00	15.614.897.769,52	152.846.667,00	45.000.000,00	-	28.806.993.651,52	(16.964.662.899,00)	11.842.330.752,52
29	BADAN PENANGGULANGAN BENCANA	3.773.446.141,00	(2.431.753.828,00)	-	3.580.936.141,00	-	-	-	-	3.580.936.141,00	(2.659.758.881,00)	921.177.260,00
30	BADAN KESATUAN BANGSA DAN POLITIK	585.063.519,00	(368.528.621,00)	-	612.503.519,00	-	-	-	-	612.503.519,00	(411.105.523,00)	201.397.996,00
31	KECAMATAN SOMBA OPU	31.416.553.702,21	(13.246.481.686,00)	373.380.000,00	5.669.454.985,40	6.887.205.167,78	19.526.991.615,02	-	-	32.457.031.768,21	(15.286.669.023,00)	17.170.362.745,21
32	KECAMATAN PALLANGGA	18.859.470.369,98	(8.340.133.845,00)	601.327.000,00	3.034.039.210,00	7.644.610.085,65	7.742.255.824,33	-	-	19.022.232.119,98	(9.119.588.245,00)	9.902.643.874,98
33	KECAMATAN BAJENG	14.727.154.537,40	(5.419.178.863,00)	2.285.897.000,00	2.215.666.757,00	5.866.076.951,01	4.897.438.194,39	-	-	15.265.078.902,40	(6.134.062.985,00)	9.131.015.917,40
34	KECAMATAN BONTONOMOPO	14.165.005.533,58	(5.971.140.692,00)	1.280.260.000,00	2.182.617.120,85	5.806.860.216,17	4.911.418.996,56	-	-	14.181.156.333,58	(6.549.658.497,00)	7.631.497.836,58
35	KECAMATAN BONTOMARANNU	10.192.063.219,77	(4.756.314.424,28)	452.130.000,00	1.855.066.780,28	4.045.900.017,40	4.153.972.252,81	-	-	10.507.069.050,49	(5.176.222.617,00)	5.330.846.433,49
36	KECAMATAN PARANG LOE	10.844.323.917,00	(5.988.907.938,00)	1.124.000.000,00	1.382.668.901,00	4.912.108.979,00	3.042.452.037,00	-	-	10.461.229.917,00	(5.790.884.260,00)	4.670.345.657,00
37	KECAMATAN TINGGI MONCONG	11.594.903.467,74	(4.652.002.390,00)	1.861.210.000,00	3.665.339.909,00	6.222.606.140,58	4.171.756.795,16	-	-	15.920.912.844,74	(5.585.443.774,00)	10.335.469.070,74
38	KECAMATAN BUNGAYA	8.254.368.602,85	(3.322.348.354,00)	169.587.050,00	1.801.456.067,00	3.280.379.311,85	3.563.481.174,00	-	-	8.814.903.602,85	(3.832.623.417,00)	4.982.280.185,85
39	KECAMATAN TOMPO BULU	14.182.582.759,00	(4.828.976.087,00)	4.713.543.950,00	1.409.530.997,00	3.288.730.900,00	4.312.101.912,00	-	-	13.723.907.759,00	(4.710.808.761,00)	9.013.098.998,00
40	KECAMATAN BIRING BULU	10.896.228.922,75	(4.118.338.407,00)	1.593.976.650,00	1.767.787.427,00	3.856.971.969,76	4.332.212.015,99	-	-	11.550.948.062,75	(4.682.960.903,00)	6.867.987.159,75
41	KECAMATAN TOMBOLO PAO	7.160.469.190,96	(3.571.759.496,00)	363.834.700,00	964.831.421,00	3.865.582.010,96	2.112.148.085,00	-	-	7.306.396.216,96	(3.894.527.122,00)	3.411.869.094,96
42	KECAMATAN BAROMBONG	9.327.323.177,75	(4.424.613.481,00)	666.080.000,00	1.370.277.016,00	3.283.908.771,00	4.248.055.480,75	-	-	9.568.321.267,75	(4.880.712.704,00)	4.687.608.563,75
43	KECAMATAN PATTALASSANG	11.260.278.334,72	(4.470.497.390,00)	3.746.266.000,00	6.255.569.957,00	3.985.309.904,00	2.683.857.773,72	11.370.000,00	-	11.052.373.634,72	(4.556.662.562,00)	6.495.711.072,72
44	KECAMATAN BONTONOMOPO SELATAN	8.833.451.486,37	(4.137.165.729,00)	135.010.000,00	878.870.857,00	3.574.777.899,64	4.056.897.729,73	-	-	8.645.556.486,37	(4.405.207.044,00)	4.240.349.442,37
45	KECAMATAN BONTOLEMPANGAN	7.020.754.529,24	(3.109.308.785,00)	58.330.000,00	769.188.706,00	3.249.963.134,24	2.954.472.689,00	-	-	7.031.954.529,24	(3.420.013.879,00)	3.611.940.650,24
46	KECAMATAN BAJENG BARAT	7.120.744.421,90	(2.943.453.706,00)	286.340.000,00	434.840.557,00	3.695.658.940,69	2.537.904.924,21	-	-	6.954.744.421,90	(3.074.658.124,00)	3.880.086.297,90

NO	SKPD	SALDO AWAL 2022	AKUMULASI PENYUSUTAN 2021	TANAH	PERALATAN DAN MESIN	GEDUNG DAN BANGUNAN	JALAN, IRIGASI DAN JARINGAN	ASET TETAP LAINNYA	KONSTRUKSI DALAM PENGKERJAAN	SALDO AKHIR 2022	AKUMULASI PENYUSUTAN 2022	NILAI BUKU 2022
1	2	3	4	5	6	7	8	9	10	11	12	13
47	KECAMATAN PARIGI	6.340.163.796,49	(2.888.107.812,00)	787.481.164,00	638.794.730,00	2.734.723.342,49	1.960.103.566,00	-	-	6.121.102.802,49	(2.896.294.379,00)	3.224.808.423,49
48	KECAMATAN MANUJU	8.450.043.842,00	(4.302.216.785,00)	1.098.567.000,00	700.602.118,00	3.752.440.465,00	2.720.434.259,00	-	-	8.272.043.842,00	(4.432.864.456,00)	3.839.179.386,00
49	INSPEKTORAT KABUPATEN	4.749.678.451,21	(1.728.340.381,00)	129.505.000,00	1.450.642.354,00	3.357.281.834,18	34.245.000,00	15.871.900,00	875.502.248,00	5.863.048.336,18	(1.741.706.821,00)	4.121.341.515,18
50	BADAN PERENCANAAN PEMBANGUNAN DAERAH	3.322.909.915,00	(2.158.088.338,00)	-	1.805.372.298,00	1.851.183.651,00	5.500.000,00	-	-	3.662.055.949,00	(2.567.802.618,00)	1.094.253.331,00
51	BADAN PENGELOLAAN KEUANGAN DAERAH	3.171.259.551,00	(2.532.371.318,00)	-	3.521.896.351,00	-	-	-	-	3.521.896.351,00	(2.812.806.276,00)	709.090.075,00
52	BADAN PENDAPATAN DAERAH	8.019.281.502,00	(6.241.816.068,00)	-	6.890.174.750,00	1.405.984.752,00	-	-	-	8.296.159.502,00	(6.513.790.022,00)	1.782.369.480,00
53	BADAN KEPEGAWAIAN DAN PENGEMBANGAN SDM	1.667.343.204,00	(1.101.840.409,00)	-	1.753.901.204,00	-	-	1.800.000,00	-	1.755.701.204,00	(1.259.045.614,00)	496.655.590,00
54	BADAN PENELITIAN DAN PENGEMBANGAN	528.439.262,00	(431.669.742,00)	-	526.343.062,00	-	-	-	-	526.343.062,00	(467.949.800,00)	58.393.262,00
	JUMLAH	6.089.058.224.646,82	(2.265.677.917.522,68)	663.490.137.969,05	650.727.765.430,08	1.331.690.761.451,61	3.558.340.460.653,15	119.737.768.696,15	201.239.219.540,36	6.525.226.113.740,40	(2.522.784.807.439,83)	4.002.441.306.300,58

PEMERINTAH KABUPATEN GOWA
MUTASI ASET TETAP - TANAH TA 2022 PER SKPD

(Dalam Rupiah)

NO	SKPD	SALDO AWAL 01 JANUARI 2022	MUTASI TA 2022													HASIL REVALUASI	SALDO AKHIR 31 DESEMBER 2022	
			PENGURANGAN						BERTAMBAH									
			Total Berkurang	Mutasi	Di hapus	Hibah	Aset Lain-lain	Extracountable	Total Bertambah	Mutasi	Kapitalisasi	Hibah/Blockgrant	Utang Pihak Ketiga	Reklas Belanja	Sensus/Inventarisasi			Pengadaan/Belanja Modal
4	5	6	7	8	9	10	11	12	13	14	15	16	17	18	19			
1	DINAS PENDIDIKAN	22.830.030.500,00	-	-	-	-	-	-	1.737.354.550,00							1.737.354.550,00	-	24.567.385.050,00
2	DINAS KESEHATAN	974.340.290,52	-	-	-	-	-	-	152.171.350,00							152.171.350,00	-	1.126.511.640,52
3	RUMAH SAKIT UMUM SYECH YUSUF	7.744.500.000,00	-	-	-	-	-	-									-	7.744.500.000,00
4	DINAS PEKERJAAN UMUM & PENATAAN RUANG	429.234.014.750,00	-	-	-	-	-	-	25.056.000,00							25.056.000,00	-	429.259.070.750,00
5	DINAS PERUMAHAN, PEMUKIMAN & PERTANAHAN	8.279.189.463,98	-	-	-	-	-	-	2.062.755.080,00							2.062.755.080,00	-	10.341.944.543,98
6	SATPOL PP	-	-	-	-	-	-	-									-	-
7	DINAS SOSIAL	-	-	-	-	-	-	-									-	-
8	DINAS PEMADAM KEBAKARAN	-	-	-	-	-	-	-									-	-
9	DINAS TENAGA KERJA DAN TRANSMIGRASI	-	-	-	-	-	-	-									-	-
10	DINAS PEMBERDAYAAN PEREMPUAN DAN PERLINDUNGAN ANAK	-	-	-	-	-	-	-									-	-
11	DINAS KETAHANAN PANGAN	-	-	-	-	-	-	-									-	-
12	DINAS LINGKUNGAN HIDUP	175.000.000,00	-	-	-	-	-	-									-	175.000.000,00
13	DINAS KEPENDUDUKAN DAN PENCATATAN SIPIL	-	-	-	-	-	-	-									-	-
14	DINAS PEMBERDAYAAN MASYARAKAT DAN DESA	32.000.000,00	-	-	-	-	-	-									-	32.000.000,00
15	DINAS PENGENDALIAN PENDUDUK DAN KELUARGA BERENCANA	357.840.000,00	-	-	-	-	-	-									-	357.840.000,00
16	DINAS PERHUBUNGAN	365.260.000,00	-	-	-	-	-	-									-	365.260.000,00
17	DINAS KOMUNIKASI INFORMATIKA, STATISTIK DAN PERSANDIAN	-	-	-	-	-	-	-									-	-
18	DINAS KOPERASI DAN UKM	-	-	-	-	-	-	-									-	-
19	DINAS PENANAMAN MODAL DAN PELAYANAN TERPADU SATU PINTU	175.000.000,00	-	-	-	-	-	-									-	175.000.000,00
20	DINAS PEMUDA DAN OLAAHRAGA	20.888.508.606,91	-	-	-	-	-	-									-	20.888.508.606,91
21	DINAS PERPUSTAKAAN DAN KEARSIPAN	-	-	-	-	-	-	-									-	-
22	DINAS PERIKANAN	2.601.001.600,00	-	-	-	-	-	-									-	2.601.001.600,00
23	DINAS PARIWISATA DAN KEBUDAYAAN	36.532.540.000,00	-	-	-	-	-	-									-	36.532.540.000,00
24	DINAS TANAMAN PANGAN DAN HOLTIKULTURA	200.000.000,00	-	-	-	-	-	-									-	200.000.000,00
25	DINAS PETERNAKAN DAN PERKEBUNAN	290.226.400,00	-	-	-	-	-	-									-	290.226.400,00
26	DINAS PERDAGANGAN DAN PERINDUSTRIAN	15.531.856.786,50	-	-	-	-	-	-									-	15.531.856.786,50
27	SEKRETARIAT DAERAH	90.386.412.677,14	-	-	-	-	-	-									-	90.386.412.677,14
28	SEKRETARIAT DPRD	1.188.354.400,00	-	-	-	-	-	-									-	1.188.354.400,00
29	BADAN PENANGGULANGAN BENCANA	-	-	-	-	-	-	-									-	-
30	BADAN KESATUAN BANGSA DAN POLITIK	-	-	-	-	-	-	-									-	-
31	KECAMATAN SOMBA OPU	373.380.000,00	-	-	-	-	-	-									-	373.380.000,00
32	KECAMATAN PALLANGGA	597.043.000,00	-	-	-	-	-	-	4.284.000,00							4.284.000,00	-	601.327.000,00
33	KECAMATAN BAJENG	2.285.897.000,00	-	-	-	-	-	-									-	2.285.897.000,00
34	KECAMATAN BONTONOMPO	1.280.260.000,00	-	-	-	-	-	-									-	1.280.260.000,00
35	KECAMATAN BONTOMARANNU	452.130.000,00	-	-	-	-	-	-									-	452.130.000,00

NO	SKPD	SALDO AWAL 01 JANUARI 2022	MUTASI TA 2022														HASIL REVALUASI	SALDO AKHIR 31 DESEMBER 2022	
			PENGURANGAN						BERTAMBAH										
			Total Berkurang	Mutasi	Di hapus	Hibah	Aset Lain-lain	Extracountable	Total Bertambah	Mutasi	Kapitalisasi	Hibah/Blokgrants	Utang Pihak Ketiga	Reklas Belanja	Sensus/Inventarisasi	Pengadaan/Belanja Modal			
1	2	3	4	5	6	7	8	9	10	11	12	13	14	15	16	17	18	19	
36	KECAMATAN PARANG LOE	1.124.000.000,00	-	-	-	-	-	-	-	-	-	-	-	-	-	-	-	-	1.124.000.000,00
37	KECAMATAN TINGGI MONCONG	1.861.210.000,00	-	-	-	-	-	-	-	-	-	-	-	-	-	-	-	-	1.861.210.000,00
38	KECAMATAN BUNGAYA	169.587.050,00	-	-	-	-	-	-	-	-	-	-	-	-	-	-	-	-	169.587.050,00
39	KECAMATAN TOMPO BULU	4.713.543.950,00	-	-	-	-	-	-	-	-	-	-	-	-	-	-	-	-	4.713.543.950,00
40	KECAMATAN BIRING BULU	1.472.176.650,00	-	-	-	-	-	-	121.800.000,00	-	-	-	-	-	121.800.000,00	-	-	-	1.593.976.650,00
41	KECAMATAN TOMBOLO PAO	363.834.700,00	-	-	-	-	-	-	-	-	-	-	-	-	-	-	-	-	363.834.700,00
42	KECAMATAN BAROMBONG	666.080.000,00	-	-	-	-	-	-	-	-	-	-	-	-	-	-	-	-	666.080.000,00
43	KECAMATAN PATTALASSANG	3.746.266.000,00	-	-	-	-	-	-	-	-	-	-	-	-	-	-	-	-	3.746.266.000,00
44	KECAMATAN BONTONOMPO SELATAN	135.010.000,00	-	-	-	-	-	-	-	-	-	-	-	-	-	-	-	-	135.010.000,00
45	KECAMATAN BONTOLEMPANGAN	58.330.000,00	-	-	-	-	-	-	-	-	-	-	-	-	-	-	-	-	58.330.000,00
46	KECAMATAN BAJENG BARAT	286.340.000,00	-	-	-	-	-	-	-	-	-	-	-	-	-	-	-	-	286.340.000,00
47	KECAMATAN PARIGI	787.481.164,00	-	-	-	-	-	-	-	-	-	-	-	-	-	-	-	-	787.481.164,00
48	KECAMATAN MANUJU	1.098.567.000,00	-	-	-	-	-	-	-	-	-	-	-	-	-	-	-	-	1.098.567.000,00
49	INSPEKTORAT KABUPATEN	129.505.000,00	-	-	-	-	-	-	-	-	-	-	-	-	-	-	-	-	129.505.000,00
50	BADAN PERENCANAAN PEMBANGUNAN DAERAH	-	-	-	-	-	-	-	-	-	-	-	-	-	-	-	-	-	-
51	BADAN PENGELOLAAN KEUANGAN DAERAH	-	-	-	-	-	-	-	-	-	-	-	-	-	-	-	-	-	-
52	BADAN PENDAPATAN DAERAH	-	-	-	-	-	-	-	-	-	-	-	-	-	-	-	-	-	-
53	BADAN KEPEGAWAIAN DAN PENGEMBANGAN SDM	-	-	-	-	-	-	-	-	-	-	-	-	-	-	-	-	-	-
54	BADAN PENELITIAN DAN PENGEMBANGAN	-	-	-	-	-	-	-	-	-	-	-	-	-	-	-	-	-	-
	Total	659.386.716.989,05	-	-	-	-	-	-	4.103.420.980,00	-	-	-	-	-	121.800.000,00	1.918.865.900,00	2.062.755.080,00	-	663.490.137.969,05

PEMERINTAH KABUPATEN GOWA
MUTASI ASET TETAP - PERALATAN DAN MESIN TA 2022 PER SKPD

1.128.760.940

2.604.757.950

(Dalam Rupiah)

NO	SKPD	SALDO AWAL 01 JANUARI 2022	MUTASI TA 2022														HASIL REVALUASI	SALDO AKHIR 31 DESEMBER 2022
			PENGURANGAN					BERTAMBAH										
			Total Berkurang	Mutasi	Aset Lain-lain	Barang Pakai Habis	Ekstracountable	Total Bertambah	Mutasi	Kapitalisasi	REKLAS BELANJA	Hibah/Blockgrand	Utang Pihak Ketiga	KDP	Sensus/Inventarisasi	Pengadaan/Belanja Modal		
4	5	6	7	8	9	10	11	12	13	14	15	16	17	18	19			
1	DINAS PENDIDIKAN	155.829.426.215,64	2.988.369.604,00	1.375.481.700,00	49.999.198,00	832.119.600,00	730.769.106,00	21.846.398.167,00	3.052.797.826,00	7.125.000,00	23.868.720,00				500.000,00	18.762.106.621,00	-	174.687.454.778,64
2	DINAS KESEHATAN	78.042.969.742,67	90.440.668,00			19.017.502,00	71.423.166,00	24.211.267.485,00						59.178.800,00	894.400,00	24.151.194.285,00	-	102.163.796.559,67
3	RUMAH SAKIT UMUM SYECH YUSUF	124.245.908.493,64	6.613.275.480,70		6.589.247.880,70	1.950.000,00	22.077.600,00	16.817.621.701,00		27.191.350,00			618.970.000,00	10.100.000,00		16.161.360.351,00	-	134.450.254.713,94
4	DINAS PEKERJAAN UMUM & PENATAAN RUANG	12.925.915.508,96	3.392.972.156,00	3.301.288.651,00	82.250.000,00	9.021.005,00	412.500,00	3.417.744.055,00						768.424.611,00		2.649.319.444,00	-	12.950.687.407,96
5	DINAS PERUMAHAN, PEMUKIMAN & PERTANAHAN	1.019.650.840,00	7.500.000,00				7.500.000,00	257.432.500,00	146.953.000,00							110.479.500,00	-	1.269.583.340,00
6	SATPOL PP	2.942.849.619,00	119.750.800,00		119.750.800,00			509.170.978,00		41.570.978,00						467.600.000,00	-	3.332.269.797,00
7	DINAS SOSIAL	1.243.082.334,55	-					40.750.000,00		18.190.000,00						22.560.000,00	-	1.283.832.334,55
8	DINAS PEMADAM KEBAKARAN	6.915.253.263,45	9.598.600,00			2.531.600,00	7.067.000,00	84.760.129,00		31.500.000,00						53.260.129,00	-	6.990.414.792,45
9	DINAS TENAGA KERJA DAN TRANSMIGRASI	1.240.423.084,95	249.846.661,00	249.846.661,00				30.914.600,00		8.565.000,00						22.349.600,00	-	1.021.491.023,95
10	DINAS PEMBERDAYAAN PEREMPUAN DAN PERLINDUNGAN ANAK	714.794.747,00	-					-									-	714.794.747,00
11	DINAS KETAHANAN PANGAN	692.216.475,00	-					27.799.999,00		16.000.000,00						11.799.999,00	-	720.016.474,00
12	DINAS LINGKUNGAN HIDUP	26.967.922.353,40	3.542.000,00				3.542.000,00	1.413.554.256,00		360.444.854,00			404.800.400,00			648.309.002,00	-	28.377.934.609,40
13	DINAS KEPENDUDUKAN DAN PENCATATAN SIPIL	2.445.929.950,00	780.500,00			580.500,00	200.000,00	289.647.497,00		54.696.847,00						234.950.650,00	-	2.734.796.947,00
14	DINAS PEMBERDAYAAN MASYARAKAT DAN DESA	940.422.374,00	2.784.000,00				2.784.000,00	104.846.400,00								104.846.400,00	-	1.042.484.774,00
15	DINAS PENGENDALIAN PENDUDUK DAN KELUARGA BERENCANA	8.703.426.843,62	14.789.000,00		14.789.000,00			656.627.380,00		10.404.680,00						646.222.700,00	-	9.345.265.223,62
16	DINAS PERHUBUNGAN	12.668.352.159,00	206.071.500,00		190.266.900,00		15.804.600,00	1.091.513.834,00		77.361.526,00	15.804.600,00					998.347.708,00	-	13.553.794.493,00
17	DINAS KOMUNIKASI INFORMATIKA, STATISTIK DAN PERSANDIAN	9.510.872.462,00	455.025,00			455.025,00		278.705.739,00		21.249.400,00						257.456.339,00	-	9.789.123.176,00
18	DINAS KOPERASI DAN UKM	683.517.606,00	-					30.611.250,00		7.178.250,00						23.433.000,00	-	714.128.856,00
19	DINAS PENANAMAN MODAL DAN PELAYANAN TERPADU SATU PINTU	1.516.233.617,56	-					9.700.000,00		2.000.000,00						7.700.000,00	-	1.525.933.617,56
20	DINAS PEMUDA DAN OLAHRAGA	1.962.908.769,19	1.380.000,00				1.380.000,00	285.728.498,88	106.439.437,00			47.785.201,88				131.503.860,00	-	2.247.257.268,07
21	DINAS PERPUSTAKAAN DAN KEARSIPAN	1.355.042.276,00	2.256.700,00			756.700,00	1.500.000,00	1.932.064.160,00					472.972.560,00			1.459.091.600,00	-	3.284.849.736,00
22	DINAS PERIKANAN	2.422.136.360,07	2.541.500,00			2.541.500,00		5.503.000,00		5.503.000,00							-	2.425.097.860,07
23	DINAS PARIWISATA DAN KEBUDAYAAN	918.980.579,00	4.330.000,00			4.330.000,00		83.901.388,00	79.571.388,00							4.330.000,00	-	998.551.967,00
24	DINAS TANAMAN PANGAN DAN HOLTIKULTURA	2.787.329.091,00	-					26.600.000,00								26.600.000,00	-	2.813.929.091,00
25	DINAS PETERNAKAN DAN PERKEBUNIAN	2.984.402.377,00	308.294.000,00		308.294.000,00		-	3.736.783.690,00		3.264.800,00						3.733.518.890,00	-	6.412.892.067,00
26	DINAS PERDAGANGAN DAN PERINDUSTRIAN	4.557.158.675,00	-					703.690.000,00		19.290.000,00						684.400.000,00	-	5.260.848.675,00
27	SEKRETARIAT DAERAH	51.193.772.289,67	1.550.041.000,00	1.425.000.000,00	9.700.000,00	97.491.000,00	17.850.000,00	7.658.281.800,00	1.847.289.000,00	61.516.000,00						5.749.476.800,00	-	57.302.013.089,67
28	SEKRETARIAT DPRD	10.803.392.815,00	1.784.809.000,00	1.784.809.000,00				2.787.311.000,00	1.425.000.000,00	164.620.000,00						1.197.691.000,00	-	11.805.894.815,00
29	BADAN PENANGGULANGAN BENCANA	3.330.256.141,00	-					250.680.000,00		69.680.000,00			181.000.000,00				-	3.580.936.141,00
30	BADAN KESATUAN BANGSA DAN POLITIK	585.063.519,00	3.510.000,00		3.510.000,00			30.950.000,00		5.100.000,00						25.850.000,00	-	612.503.519,00
31	KECAMATAN SOMBA OPU	5.384.120.485,40	133.000.000,00		133.000.000,00			418.334.500,00		16.058.500,00						402.276.000,00	-	5.669.454.985,40
32	KECAMATAN PALLANGGA	2.875.561.460,00	182.659.400,00		177.400.000,00	5.259.400,00		341.137.150,00								341.137.150,00	-	3.034.039.210,00
33	KECAMATAN BAJENG	2.228.416.757,00	23.203.300,00		22.500.000,00	703.300,00		10.453.300,00		9.750.000,00						703.300,00	-	2.215.666.757,00
34	KECAMATAN BONTONOMPO	2.166.466.320,85	200.932.800,00		185.250.000,00		15.682.800,00	217.083.600,00		10.983.000,00						206.100.600,00	-	2.182.617.120,85
35	KECAMATAN BONTOMARANNU	1.785.403.028,56	194.777.058,28		185.911.998,28		8.865.060,00	264.440.810,00								264.440.810,00	-	1.855.066.780,28
36	KECAMATAN PARANG LOE	1.517.925.401,00	209.856.500,00		209.856.500,00			74.600.000,00		3.000.000,00						71.600.000,00	-	1.382.668.901,00
37	KECAMATAN TINGGI MONCONG	3.603.155.059,00	7.760.880,00			1.326.240,00	6.434.640,00	69.945.730,00								69.945.730,00	-	3.665.339.909,00
38	KECAMATAN BUNGAYA	1.677.486.067,00	2.309.100,00			2.029.100,00	280.000,00	126.279.100,00		3.200.000,00						123.079.100,00	-	1.801.456.067,00
39	KECAMATAN TOMPO BULU	1.344.300.997,00	-					65.230.000,00								65.230.000,00	-	1.409.530.997,00
40	KECAMATAN BIRING BULU	1.689.041.627,00	4.753.000,00				4.753.000,00	83.498.800,00		6.328.000,00						77.170.800,00	-	1.767.787.427,00
41	KECAMATAN TOMBOLO PAO	934.804.395,00	502.830,00				502.830,00	30.529.856,00								30.529.856,00	-	964.831.421,00
42	KECAMATAN BAROMBONG	1.198.034.516,00	5.500.000,00		5.500.000,00			177.742.500,00		10.817.700,00						166.924.800,00	-	1.370.277.016,00

NO	SKPD	SALDO AWAL 01 JANUARI 2022	MUTASI TA 2022														HASIL REVALU ASI	SALDO AKHIR 31 DESEMBER 2022	
			PENGURANGAN					BERTAMBAH											
			Total Berkurang	Mutasi	Aset Lain-lain	Barang Pakai Habis	Ekstracountable	Total Bertambah	Mutasi	Kapitalisasi	REKLAS BELANJA	Hibah/Blockgrand	Utang Pihak Ketiga	KDP	Sensus/Inventarisasi	Pengadaan/Belanja Modal			
1	2	3	4	5	6	7	8	9	10	11	12	13	14	15	16	17	18	19	
43	KECAMATAN PATTALASSANG	833.474.657,00	207.904.700,00		207.904.700,00			-										-	625.569.957,00
44	KECAMATAN BONTONOMPO SELATAN	1.066.765.857,00	187.895.000,00		187.895.000,00			-										-	878.870.857,00
45	KECAMATAN BONTOLEMPANG	757.988.706,00	-					11.200.000,00									11.200.000,00	-	769.188.706,00
46	KECAMATAN BAJENG BARAT	600.840.557,00	166.000.000,00		166.000.000,00			-										-	434.840.557,00
47	KECAMATAN PARIGI	857.855.724,00	223.925.994,00		223.925.994,00			4.865.000,00		4.865.000,00								-	638.794.730,00
48	KECAMATAN MANUJU	878.602.118,00	178.000.000,00		178.000.000,00			-										-	700.602.118,00
49	INSPEKTORAT KABUPATEN	1.638.135.812,00	324.040.158,00		318.836.000,00	4.244.158,00	960.000,00	136.546.700,00									136.546.700,00	-	1.450.642.354,00
50	BADAN PERENCANAAN PEMBANGUNAN DAERAH	1.466.226.264,00	1.197.550,00			1.197.550,00		340.343.584,00	249.846.661,00	13.704.593,00							76.792.330,00	-	1.805.372.298,00
51	BADAN PENGELOLAAN KEUANGAN DAERAH	3.171.259.551,00	315.548.000,00	146.953.000,00	168.595.000,00			666.184.800,00							382.329.100,00	283.855.700,00	-	3.521.896.351,00	
52	BADAN PENDAPATAN DAERAH	6.613.296.750,00	-					276.878.000,00		36.408.000,00		217.100.000,00					23.370.000,00	-	6.890.174.750,00
53	BADAN KEPEGAWAIAN DAN PENGEMBANGAN SDM	1.665.543.204,00	-					88.358.000,00		14.455.000,00							73.903.000,00	-	1.753.901.204,00
54	BADAN PENELITIAN DAN PENGEMBANGAN	528.439.262,00	5.000.000,00		5.000.000,00			2.903.800,00		2.903.800,00								-	526.343.062,00
	Total	578.632.755.158,18	19.932.104.464,98	8.283.379.012,00	9.743.382.970,98	983.012.680,00	922.329.802,00	92.027.114.736,88	6.907.897.312,00	1.144.925.278,00	87.458.521,88	1.894.842.960,00	69.278.800,00	768.424.611,00	383.723.500,00	80.770.563.754,00	-	650.727.765.430,08	

PEMERINTAH KABUPATEN GOWA
MUTASI ASET TETAP - GEDUNG DAN BANGUNAN TA 2022 PER SKPD

(Dalam Rupiah)

NO	SKPD	SALDO AWAL 01 JANUARI 2022	MUTASI TA 2022													HASIL REVALUASI	SALDO AKHIR 31 DESEMBER 2022
			PENGURANGAN						BERTAMBAH								
			Total Berkurang	Mutasi	Di hapus	Utang Pihak Ketiga	Barang Pakai Habis	KDP	Total Bertambah	Mutasi	Kapitalisasi	KDP	Bunga Pinjaman PEN	Piutang	Pengadaan/Belanja Modal		
4	5	6	7	8	9	10	11	12	13	14	15	17	17	18			
1	DINAS PENDIDIKAN	429.108.793.437,95	173.216.000,00		173.216.000,00					34.955.067.487,50	20.519.881.387,50				14.435.186.100,00	-	463.890.644.925,45
2	DINAS KESEHATAN	143.345.443.309,27	297.840.000,00			297.840.000,00				9.890.673.814,00		247.280.732,00	6.021.641.280,00		3.621.751.802,00	-	152.938.277.123,27
3	RUMAH SAKIT UMUM SYECH YUSUF	162.094.825.745,91	10.021.713.965,00					10.021.713.965,00		10.157.275.749,00	10.021.713.965,00	135.561.784,00				-	162.230.387.529,91
4	DINAS PEKERJAAN UMUM & PENATAAN RUANG	20.797.916.658,36	47.090.925.723,03	41.836.729.481,03		5.156.996.242,00	97.200.000,00			46.851.913.163,03		227.810.000,00	29.623.658.683,03	3.430.820,00	16.997.013.660,00	-	20.558.904.098,36
5	DINAS PERUMAHAN, PEMUKIMAN & PERTANAHAN	485.750.500,00	-													-	485.750.500,00
6	SATPOL PP	1.677.536.800,00	-													-	1.677.536.800,00
7	DINAS SOSIAL	1.067.959.688,80	-													-	1.067.959.688,80
8	DINAS PEMADAM KEBAKARAN	2.282.873.295,27	-													-	2.282.873.295,27
9	DINAS TENAGA KERJA DAN TRANSMIGRASI	1.337.245.071,51	-													-	1.337.245.071,51
10	DINAS PEMBERDAYAAN PEREMPUAN DAN PERLINDUNGAN ANAK	1.969.208.333,09	-													-	1.969.208.333,09
11	DINAS KETAHANAN PANGAN	2.166.056.532,39	-													-	2.166.056.532,39
12	DINAS LINGKUNGAN HIDUP	13.293.960.151,67	-													-	13.293.960.151,67
13	DINAS KEPENDUDUKAN DAN PENCATATAN SIPIL	2.760.598.201,00	-													-	2.760.598.201,00
14	DINAS PEMBERDAYAAN MASYARAKAT DAN DESA	-	-													-	-
15	DINAS PENGENDALIAN PENDUDUK DAN KELUARGA BERENCANA	6.596.666.718,00	-						842.323.460,00	209.012.560,00	25.393.600,00				607.917.300,00	-	7.438.990.178,00
16	DINAS PERHUBUNGAN	7.312.151.084,00	-													-	7.312.151.084,00
17	DINAS KOMUNIKASI INFORMATIKA, STATISTIK DAN PERSANDIAH	124.925.000,00	-													-	124.925.000,00
18	DINAS KOPERASI DAN UKM	1.609.217.052,00	-						120.114.725,00						120.114.725,00	-	1.729.331.777,00
19	DINAS PENANAMAN MODAL DAN PELAYANAN TERPADU SATU PINTU	654.065.000,00	-													-	654.065.000,00
20	DINAS PEMUDA DAN OLAHRAGA	51.050.948.299,51	-						5.582.730.968,15	5.427.413.129,84	155.317.838,31					-	56.633.679.267,66
21	DINAS PERPUSTAKAAN DAN KEARSIPAN	10.201.420.171,00	-													-	10.201.420.171,00
22	DINAS PERIKANAN	8.323.995.043,14	-													-	8.323.995.043,14
23	DINAS PARIWISATA DAN KEBUDAYAAN	41.139.427.246,40	95.410.000,00		95.410.000,00				3.479.334.157,00	3.479.334.157,00						-	44.523.351.403,40
24	DINAS TANAMAN PANGAN DAN HOLTIKULTURA	5.502.791.130,00	-													-	5.502.791.130,00
25	DINAS PETERNAKAN DAN PERKEBUNAN	7.620.244.726,00	80.909.429,00		80.909.429,00				1.009.507.935,00						1.009.507.935,00	-	8.548.843.232,00
26	DINAS PERDAGANGAN DAN PERINDUSTRIAN	195.184.030.719,72	-						5.885.316.509,00		79.753.500,00		137.901.577,00		5.667.661.432,00	-	201.069.347.228,72
29	SEKRETARIAT DAERAH	51.301.075.417,34	4.976.715.000,00	4.976.715.000,00					4.460.946.054,72	3.653.073.366,72	807.872.688,00					-	50.785.306.472,06
30	SEKRETARIAT DPRD	15.400.261.869,52	-						214.635.900,00						214.635.900,00	-	15.614.897.769,52
31	BADAN PENANGGULANGAN BENCANA	-	-													-	-
32	BADAN KESATUAN BANGSA DAN POLITIK	-	-													-	-
33	KECAMATAN SOMBA OPU	6.887.205.167,78	-													-	6.887.205.167,78
34	KECAMATAN PALLANGGA	7.644.610.085,65	-													-	7.644.610.085,65
35	KECAMATAN BAJENG	5.670.076.951,01	-						196.000.000,00						196.000.000,00	-	5.866.076.951,01
36	KECAMATAN BONTONOMPO	5.806.860.216,17	-													-	5.806.860.216,17
37	KECAMATAN BONTOMARANNU	4.045.900.017,40	-													-	4.045.900.017,40
38	KECAMATAN PARANG LOE	5.501.319.334,00	589.210.355,00		589.210.355,00											-	4.912.108.979,00
39	KECAMATAN TINGGI MONCONG	2.876.903.440,58	-						3.345.702.700,00	3.215.765.000,00					129.937.700,00	-	6.222.606.140,58
40	KECAMATAN BUNGAYA	3.001.979.311,85	-						278.400.000,00						278.400.000,00	-	3.280.379.311,85
41	KECAMATAN TOMPO BULU	3.941.446.900,00	850.716.000,00		850.716.000,00				198.000.000,00						198.000.000,00	-	3.288.730.900,00
42	KECAMATAN BIRING BULU	3.856.971.969,76	-													-	3.856.971.969,76
43	KECAMATAN TOMBOLO PAO	3.749.682.010,96	-						115.900.000,00						115.900.000,00	-	3.865.582.010,96
44	KECAMATAN BAROMBONG	3.283.908.771,00	-													-	3.283.908.771,00
45	KECAMATAN PATTALASSANG	3.985.309.904,00	-													-	3.985.309.904,00
46	KECAMATAN BONTONOMPO SELATAN	3.574.777.899,64	-													-	3.574.777.899,64
47	KECAMATAN BONTOLEMPANGAN	3.249.963.134,24	-													-	3.249.963.134,24
48	KECAMATAN BAJENG BARAT	3.695.658.940,69	-													-	3.695.658.940,69
49	KECAMATAN PARIGI	2.734.723.342,49	-													-	2.734.723.342,49
50	KECAMATAN MANUJU	3.752.440.465,00	-													-	3.752.440.465,00
51	INSPEKTORAT KABUPATEN	2.931.920.739,21	-						425.361.094,97	425.361.094,97						-	3.357.281.834,18

NO	SKPD	SALDO AWAL 01 JANUARI 2022	MUTASI TA 2022													HASIL REVALUASI	SALDO AKHIR 31 DESEMBER 2022
			PENGURANGAN						BERTAMBAH								
			Total Berkurang	Mutasi	Di hapus	Utang Pihak Ketiga	Barang Pakai Habis	KDP	Total Bertambah	Mutasi	Kapitalisasi	KDP	Bunga Pinjaman PEN	Piutang	Pengadaan/Belanja Modal		
1	2	3	4	5	6	7	8	9	10	11	12	13	14	15	17	18	
52	BADAN PERENCANAAN PEMBANGUNAN DAERAH	1.851.183.651,00	-	-	-	-	-	-	-	-	-	-	-	-	-	-	1.851.183.651,00
53	BADAN PENGELOLAAN KEUANGAN DAERAH	-	-	-	-	-	-	-	-	-	-	-	-	-	-	-	-
54	BADAN PENDAPATAN DAERAH	1.405.984.752,00	-	-	-	-	-	-	-	-	-	-	-	-	-	-	1.405.984.752,00
55	BADAN KEPEGAWAIAN DAN PENGEMBANGAN SDM	-	-	-	-	-	-	-	-	-	-	-	-	-	-	-	-
56	BADAN PENELITIAN DAN PENGEMBANGAN	-	-	-	-	-	-	-	-	-	-	-	-	-	-	-	-
	Total	1.267.858.214.206,28	64.176.656.472,03	46.813.444.481,03	1.789.461.784,00	5.454.836.242,00	97.200.000,00	10.021.713.965,00	128.009.203.717,37	46.951.554.661,03	1.678.990.142,31	35.645.299.963,03	137.901.577,00	3.430.820,00	43.592.026.554,00	-	1.331.690.761.451,62

PEMERINTAH KABUPATEN GOWA
MUTASI ASET TETAP - JALAN, IIRIGASI DAN JARINGAN TA 2022 PER SKPD

(Dalam Rupiah)

NO	SKPD	SALDO AWAL 01 JANUARI 2022	MUTASI TA 2022												HASIL REVALUASI	SALDO AKHIR 31 DESEMBER 2022	
			PENGURANGAN				BERTAMBAH										
			Total Berkurang	Mutasi	Bahan Pakai Habis	Utang Pihak Ketiga	Total Bertambah	Mutasi	Kapitalisasi	KDP	Utang Pihak Ketiga	Bunga Pinjaman PEN	Reklas Belanja	Pengadaan/Belanja Modal			
4	5	6	7	8	9	10	11	12	13	14	15	16	17				
1	DINAS PENDIDIKAN	4.610.897.520,69	-	-	-	-	2.843.157.197,00	1.518.558.297,00	-	-	-	-	-	-	1.324.598.900,00	-	7.454.054.717,69
2	DINAS KESEHATAN	8.083.296.980,40	-	-	-	-	1.413.474.000,00	-	-	-	-	-	-	-	1.413.474.000,00	-	9.496.770.980,40
3	RUHAH SAKIT UMUM SYECH YUSUF	6.475.847.925,00	-	-	-	-	89.870.000,00	-	-	-	-	-	-	-	89.870.000,00	-	6.565.717.925,00
4	DINAS PEKERJAAN UMUM & PENATAAN RUANG	3.143.275.287.627,68	9.644.131.810,47	3.889.555.960,44	1.355.691.555,00	4.398.884.295,03	146.927.189.089,16	23.732.540.932,00	643.900.000,00	12.405.784.968,43	4.248.547.810,50	1.221.586.788,00	-	104.674.828.590,23	-	3.280.558.344.906,37	
5	DINAS PERUMAHAN, PEMUKIMAN & PERTANAHAN	6.765.331.488,00	-	-	-	-	38.425.029,00	-	-	-	-	-	-	-	38.425.029,00	-	6.803.756.517,00
6	SATPOL PP	2.250.000,00	-	-	-	-	-	-	-	-	-	-	-	-	-	-	2.250.000,00
7	DINAS SOSIAL	15.000.000,00	-	-	-	-	-	-	-	-	-	-	-	-	-	-	15.000.000,00
8	DINAS PEHADAH KEBAKARAN	-	-	-	-	-	199.336.738,00	-	-	-	-	-	-	-	199.336.738,00	-	199.336.738,00
9	DINAS TENAGA KERJA DAN TRANSMIGRASI	-	-	-	-	-	-	-	-	-	-	-	-	-	-	-	-
10	DINAS PEMBERDAYAAN PEREMPUAN DAN PERLINDUNGAN ANAK	-	-	-	-	-	-	-	-	-	-	-	-	-	-	-	-
11	DINAS KETAHANAN PANGAN	-	-	-	-	-	-	-	-	-	-	-	-	-	-	-	-
12	DINAS LINGKUNGAN HIDUP	1.378.711.001,00	-	-	-	-	-	-	-	-	-	-	-	-	-	-	1.378.711.001,00
13	DINAS KEPENDUDUKAN DAN PENCATATAN SIPIL	153.892.500,00	-	-	-	-	-	-	-	-	-	-	-	-	-	-	153.892.500,00
14	DINAS PEMBERDAYAAN MASYARAKAT DAN DESA	-	-	-	-	-	-	-	-	-	-	-	-	-	-	-	-
15	DINAS PENGENDALIAN PENDUDUK DAN KELUARGA BERENCANA	9.500.000,00	-	-	-	-	-	-	-	-	-	-	-	-	-	-	9.500.000,00
16	DINAS PERHUBUNGAN	116.063.527,00	-	-	-	-	-	-	-	-	-	-	-	-	-	-	116.063.527,00
17	DINAS KOMUNIKASI INFORMATIKA, STATISTIK DAN PERSANDIAN	21.625.000,00	-	-	-	-	-	-	-	-	-	-	-	-	-	-	21.625.000,00
18	DINAS KOPERASI DAN UKM	6.000.000,00	-	-	-	-	-	-	-	-	-	-	-	-	-	-	6.000.000,00
19	DINAS PENANAMAN MODAL DAN PELAYANAN TERPADU SATU PINTU	-	-	-	-	-	-	-	-	-	-	-	-	-	-	-	-
20	DINAS PEMUDA DAN OLAHRAGA	12.486.740.999,53	-	-	-	-	1.479.263.577,88	1.330.522.485,16	148.741.092,72	-	-	-	-	-	-	-	13.966.004.577,41
21	DINAS PERPUSTAKAAN DAN KEARSIPAN	3.500.000,00	-	-	-	-	-	-	-	-	-	-	-	-	-	-	3.500.000,00
22	DINAS PERIKANAN	11.007.419.354,23	-	-	-	-	-	-	-	-	-	-	-	-	-	-	11.007.419.354,23
23	DINAS PARIWISATA DAN KEBUDAYAAN	5.895.309.543,59	-	-	-	-	697.699.697,00	697.699.697,00	-	-	-	-	-	-	-	-	6.593.009.240,59
24	DINAS TANAMAN PANGAN DAN HOLTIKULTURA	74.131.391.691,00	-	-	-	-	-	-	-	-	-	-	-	-	-	-	74.131.391.691,00
25	DINAS PETERNAKAN DAN PERKEBUNAN	2.709.825.927,00	-	-	-	-	719.578.518,00	-	-	-	-	-	-	719.578.518,00	-	-	3.429.404.445,00
26	DINAS PERDAGANGAN DAN PERINDUSTRIAN	7.244.710.000,00	-	-	-	-	68.036.987,00	-	-	-	-	1.594.206,00	-	66.442.781,00	-	-	7.312.746.987,00
29	SEKRETARIAT DAERAH	44.912.054.276,49	-	-	-	-	83.359.277,28	83.359.277,28	-	-	-	-	-	-	-	-	44.995.413.553,77
30	SEKRETARIAT DPRD	152.846.667,00	-	-	-	-	-	-	-	-	-	-	-	-	-	-	152.846.667,00
31	BADAN PENANGGULANGAN BENCANA	-	23.732.540.932,00	23.732.540.932,00	-	-	23.732.540.932,00	-	-	443.190.000,00	-	-	-	23.289.350.932,00	-	-	-
32	BADAN KESATUAN BANGSA DAN POLITIK	-	-	-	-	-	-	-	-	-	-	-	-	-	-	-	-
33	KECAMATAN SOMBA OPU	18.771.848.049,03	-	-	-	-	755.143.566,00	252.990.004,00	-	-	-	-	-	502.153.562,00	-	-	19.526.991.615,03
34	KECAMATAN PALLANGGA	7.742.255.824,33	-	-	-	-	-	-	-	-	-	-	-	-	-	-	7.742.255.824,33
35	KECAMATAN BAJENG	4.542.763.829,39	-	-	-	-	354.674.365,00	-	-	-	-	-	-	354.674.365,00	-	-	4.897.438.194,39
36	KECAMATAN BONTONOHPO	4.911.418.996,56	-	-	-	-	-	-	-	-	-	-	-	-	-	-	4.911.418.996,56
37	KECAMATAN BONTOMARANNU	3.908.630.173,81	-	-	-	-	245.342.079,00	-	-	-	-	-	-	245.342.079,00	-	-	4.153.972.252,81
38	KECAMATAN PARANG LOE	2.701.079.182,00	-	-	-	-	341.372.855,00	-	-	-	-	-	-	341.372.855,00	-	-	3.042.452.037,00
39	KECAMATAN TINGGI MONCONG	3.253.634.968,16	-	-	-	-	918.121.827,00	-	-	-	-	-	-	918.121.827,00	-	-	4.171.756.795,16
40	KECAMATAN BUNGAYA	3.405.316.174,00	-	-	-	-	158.165.000,00	-	-	-	-	-	-	158.165.000,00	-	-	3.563.481.174,00
41	KECAMATAN TOMPO BULU	4.183.290.912,00	-	-	-	-	128.811.000,00	-	-	-	-	-	-	128.811.000,00	-	-	4.312.101.912,00
42	KECAMATAN BIRING BULU	3.878.038.675,99	-	-	-	-	454.173.340,00	-	-	-	-	-	454.173.340,00	-	-	-	4.332.212.015,99
43	KECAMATAN TOMBOLO PAO	2.112.148.085,00	-	-	-	-	-	-	-	-	-	-	-	-	-	-	2.112.148.085,00
44	KECAMATAN BAROMBONG	4.179.299.890,75	-	-	-	-	68.755.590,00	-	-	-	-	-	-	68.755.590,00	-	-	4.248.055.480,75
45	KECAMATAN PATTALASSANG	2.683.857.773,72	-	-	-	-	-	-	-	-	-	-	-	-	-	-	2.683.857.773,72
46	KECAMATAN BONTONOMPO SELATAN	4.056.897.729,73	-	-	-	-	-	-	-	-	-	-	-	-	-	-	4.056.897.729,73
47	KECAMATAN BONTOLEMPANGAN	2.954.472.689,00	-	-	-	-	-	-	-	-	-	-	-	-	-	-	2.954.472.689,00
48	KECAMATAN BAJENG BARAT	2.537.904.924,21	-	-	-	-	-	-	-	-	-	-	-	-	-	-	2.537.904.924,21
49	KECAMATAN PARIGI	1.960.103.566,00	-	-	-	-	-	-	-	-	-	-	-	-	-	-	1.960.103.566,00

NO	SKPD	SALDO AWAL 01 JANUARI 2022	MUTASI TA 2022												HASIL REVALUASI	SALDO AKHIR 31 DESEMBER 2022
			PENGURANGAN				BERTAMBAH									
			Total Berkurang	Mutasi	Bahan Pakai Habis	Utang Pihak Ketiga	Total Bertambah	Mutasi	Kapitalisasi	KDP	Utang Pihak Ketiga	Bunga Pinjaman PEN	Reklas Belanja	Pengadaan/Belanja Modal		
1	2	3	4	5	6	7	8	9	10	11	12	13	14	15	16	17
50	KECAMATAN MANUJU	2.720.434.259,00	-				-								-	2.720.434.259,00
51	INSPEKTORAT KABUPATEN	34.245.000,00	-				-								-	34.245.000,00
52	BADAN PERENCANAAN PEMBANGUNAN DAERAH	5.500.000,00	-				-								-	5.500.000,00
53	BADAN PENGELOLAAN KEUANGAN DAERAH	-	-				-								-	-
54	BADAN PENDAPATAN DAERAH	-	-				-								-	-
55	BADAN KEPEGAWAIAN DAN PENGEMBANGAN SDM	-	-				-								-	-
56	BADAN PENELITIAN DAN PENGEMBANGAN	-	-				-								-	-
	Total	3.410.000.642.731,30	33.376.672.742,47	27.622.096.892,44	1.355.691.555,00	4.398.884.295,03	181.716.490.664,32	27.615.670.692,44	792.641.092,72	12.848.974.968,43	4.248.547.810,50	1.223.180.994,00	454.173.340,00	134.533.301.766,23	-	3.558.340.460.653,15

PEMERINTAH KABUPATEN GOWA
MUTASI ASET TETAP - ASET TETAP LAINNYA TA 2022 PER SKPD

(Dalam Rupiah)

NO	SKPD	SALDO AWAL 01 JANUARI 2022	MUTASI TA 2022									HASIL REVALUASI	SALDO AKHIR 31 DESEMBER 2022	
			PENGURANGAN				BERTAMBAH							
			Total Berkurang	Mutasi	Aset Lain-lain	Barang Pakai Habis	Total Bertambah	Mutasi	KDP	Hibah/Blockgrand	Pengadaan/Belanja Modal			
1	2	3	4	5	6	7	8	9	10	11	12	13	14	
1	DINAS PENDIDIKAN	114.403.662.296,14	7.097.056.360,00		-	7.097.056.360,00	8.723.046.660,00	-				8.723.046.660,00	-	116.029.652.596,14
2	DINAS KESEHATAN	-	-				-					-	-	-
3	RUMAH SAKIT UMUM SYECH YUSUF	1.325.250,00	-				-					-	-	1.325.250,00
4	DINAS PEKERJAAN UMUM & PENATAAN RUANG	1.951.087.073,00	152.921.702,00	152.921.702,00			178.634.802,01	25.713.100,00	152.921.702,01			-	-	1.976.800.173,01
5	DINAS PERUMAHAN, PEMUKIMAN & PERTANAHAN	-	-				-					-	-	-
6	SATPOL PP	139.372.000,00	-				-					-	-	139.372.000,00
7	DINAS SOSIAL	1.746.100,00	-				-					-	-	1.746.100,00
8	DINAS PEMADAM KEBAKARAN	-	-				-					-	-	-
9	DINAS TENAGA KERJA DAN TRANSMIGRASI	-	-				-					-	-	-
10	DINAS PEMBERDAYAAN PEREMPUAN DAN PERLINDUNGAN ANAK	-	-				-					-	-	-
11	DINAS KETAHANAN PANGAN	-	-				-					-	-	-
12	DINAS LINGKUNGAN HIDUP	409.687.500,00	-				-					-	-	409.687.500,00
13	DINAS KEPENDUDUKAN DAN PENCATATAN SIPIL	-	-				-					-	-	-
14	DINAS PEMBERDAYAAN MASYARAKAT DAN DESA	2.250.000,00	-				-					-	-	2.250.000,00
15	DINAS PENGENDALIAN PENDUDUK DAN KELUARGA BERENCANA	-	-				-					-	-	-
16	DINAS PERHUBUNGAN	40.498.477,00	-				-					-	-	40.498.477,00
17	DINAS KOMUNIKASI INFORMATIKA, STATISTIK DAN PERSANDIAN	-	-				-					-	-	-
18	DINAS KOPERASI DAN UKM	-	-				-					-	-	-
19	DINAS PENANAMAN MODAL DAN PELAYANAN TERPADU SATU PINTU	-	-				-					-	-	-
20	DINAS PEMUDA DAN OLAHRAGA	-	-				-					-	-	-
21	DINAS PERPUSTAKAAN DAN KEARSIPAN	345.723.200,00	-				526.234.000,00			26.230.000,00	500.004.000,00	-	-	871.957.200,00
22	DINAS PERIKANAN	-	-				-					-	-	-
23	DINAS PARIWISATA DAN KEBUDAYAAN	138.000.000,00	-				-					-	-	138.000.000,00
24	DINAS TANAMAN PANGAN DAN HOLTIKULTURA	-	-				-					-	-	-
25	DINAS PETERNAKAN DAN PERKEBUNAN	-	-			-	-					-	-	-
26	DINAS PERDAGANGAN DAN PERINDUSTRIAN	400.000,00	-				-					-	-	400.000,00
29	SEKRETARIAT DAERAH	52.037.500,00	-				-					-	-	52.037.500,00
30	SEKRETARIAT DPRD	45.000.000,00	-				-					-	-	45.000.000,00

NO	SKPD	SALDO AWAL 01 JANUARI 2022	MUTASI TA 2022									HASIL REVALUASI	SALDO AKHIR 31 DESEMBER 2022
			PENGURANGAN				BERTAMBAH						
			Total Berkurang	Mutasi	Aset Lain-lain	Barang Pakai Habis	Total Bertambah	Mutasi	KDP	Hibah/Blockgrand	Pengadaan/Belanja Modal		
1	2	3	4	5	6	7	8	9	10	11	12	13	14
31	BADAN PENANGGULANGAN BENCANA	-	-	-	-	-	-	-	-	-	-	-	-
32	BADAN KESATUAN BANGSA DAN POLITIK	-	-	-	-	-	-	-	-	-	-	-	-
33	KECAMATAN SOMBA OPU	-	-	-	-	-	-	-	-	-	-	-	-
34	KECAMATAN PALLANGGA	-	-	-	-	-	-	-	-	-	-	-	-
35	KECAMATAN BAJENG	-	-	-	-	-	-	-	-	-	-	-	-
36	KECAMATAN BONTONOMPO	-	-	-	-	-	-	-	-	-	-	-	-
37	KECAMATAN BONTOMARANNU	-	-	-	-	-	-	-	-	-	-	-	-
38	KECAMATAN PARANG LOE	-	-	-	-	-	-	-	-	-	-	-	-
39	KECAMATAN TINGGI MONCONG	-	-	-	-	-	-	-	-	-	-	-	-
40	KECAMATAN BUNGAYA	-	-	-	-	-	-	-	-	-	-	-	-
41	KECAMATAN TOMPO BULU	-	-	-	-	-	-	-	-	-	-	-	-
42	KECAMATAN BIRING BULU	-	-	-	-	-	-	-	-	-	-	-	-
43	KECAMATAN TOMBOLO PAO	-	-	-	-	-	-	-	-	-	-	-	-
44	KECAMATAN BAROMBONG	-	-	-	-	-	-	-	-	-	-	-	-
45	KECAMATAN PATTALASSANG	11.370.000,00	-	-	-	-	-	-	-	-	-	-	11.370.000,00
46	KECAMATAN BONTONOMPO SELATAN	-	-	-	-	-	-	-	-	-	-	-	-
47	KECAMATAN BONTOLEMPANGAN	-	-	-	-	-	-	-	-	-	-	-	-
48	KECAMATAN BAJENG BARAT	-	-	-	-	-	-	-	-	-	-	-	-
49	KECAMATAN PARIGI	-	-	-	-	-	-	-	-	-	-	-	-
50	KECAMATAN MANUJU	-	-	-	-	-	-	-	-	-	-	-	-
51	INSPEKTORAT KABUPATEN	15.871.900,00	-	-	-	-	-	-	-	-	-	-	15.871.900,00
52	BADAN PERENCANAAN PEMBANGUNAN DAERAH	-	-	-	-	-	-	-	-	-	-	-	-
53	BADAN PENGELOLAAN KEUANGAN DAERAH	-	-	-	-	-	-	-	-	-	-	-	-
54	BADAN PENDAPATAN DAERAH	-	-	-	-	-	-	-	-	-	-	-	-
55	BADAN KEPEGAWAIAN DAN PENGEMBANGAN SDM	1.800.000,00	-	-	-	-	-	-	-	-	-	-	1.800.000,00
56	BADAN PENELITIAN DAN PENGEMBANGAN	-	-	-	-	-	-	-	-	-	-	-	-
	Total	117.559.831.296,14	7.249.978.062,00	152.921.702,00	-	7.097.056.360,00	9.427.915.462,01	25.713.100,00	152.921.702,01	26.230.000,00	9.223.050.660,00	-	119.737.768.696,15

PEMERINTAH KABUPATEN GOWA
MUTASI ASET TETAP - KONSTRUKSI DALAM PEKERJAAN TA 2022 PER SKPD

(Dalam Rupiah)

NO	SKPD	SALDO AWAL 01 JANUARI 2022	MUTASI TA 2022										HASIL REVALUASI	SALDO AKHIR 31 DESEMBER 2022	
			PENGURANGAN				BERTAMBAH								
			Total Berkurang	Di hapus	Reklas Rekening	KDP	Total Bertambah	Kapitalisasi	Utang Pihak Ketiga	Reklas KIB	Sensus/ Inventarisasi	Pengadaan/ Belanja Modal			
1	2	3	4	5	6	7	8	9	10	11	12	13	14	15	
1	DINAS PENDIDIKAN	-	-				-							-	-
2	DINAS KESEHATAN	6.021.641.280,00	6.021.641.280,00			6.021.641.280,00	-		-					-	-
3	RUMAH SAKIT UMUM SYECH YUSUF	-	-				10.021.713.965,00			10.021.713.965,00				-	10.021.713.965,00
4	DINAS PEKERJAAN UMUM & PENATAAN RUANG	48.625.329.985,86	49.771.467.060,27		6.820.677.095,83	42.950.789.964,44	190.958.237.401,76	993.900.000,00	24.249.020.538,59	3.942.939.588,00		161.772.377.275,17		-	189.812.100.327,35
5	DINAS PERUMAHAN, PEMUKIMAN & PERTANAHAN	-	-				-							-	-
6	SATPOL PP	-	-				-							-	-
7	DINAS SOSIAL	-	-				-							-	-
8	DINAS PEMADAM KEBAKARAN	-	-				-							-	-
9	DINAS TENAGA KERJA DAN TRANSMIGRASI	-	-				-							-	-
10	DINAS PEMBERDAYAAN PEREMPUAN DAN PERLINDUNGAN ANAK	-	-				-							-	-
11	DINAS KETAHANAN PANGAN	-	-				-							-	-
12	DINAS LINGKUNGAN HIDUP	-	-				-							-	-
13	DINAS KEPENDUDUKAN DAN PENCATATAN SIPIL	-	-				-							-	-
14	DINAS PEMBERDAYAAN MASYARAKAT DAN DESA	-	-				-							-	-
15	DINAS PENGENDALIAN PENDUDUK DAN KELUARGA BERENCANA	-	-				-							-	-
16	DINAS PERHUBUNGAN	-	-				-							-	-
17	DINAS KOMUNIKASI INFORMATIKA, STATISTIK DAN PERSANDIAN	-	-				-							-	-
18	DINAS KOPERASI DAN UKM	-	-				-							-	-
19	DINAS PENANAMAN MODAL DAN PELAYANAN TERPADU SATU PINTU	-	-				-							-	-
20	DINAS PEMUDA DAN OLAHRAGA	-	-				-							-	-
21	DINAS PERPUSTAKAAN DAN KEARSIPAN	-	-				-							-	-
22	DINAS PERIKAMAN	-	-				-							-	-
23	DINAS PARIWISATA DAN KEBUDAYAAN	-	-				-							-	-
24	DINAS TANAMAN PANGAN DAN HOLTIKULTURA	-	-				-							-	-
25	DINAS PETERNAKAN DAN PERKEBUNAN	-	-				-							-	-
26	DINAS PERDAGANGAN DAN PERINDUSTRIAN	529.903.000,00	-				-							-	529.903.000,00
29	SEKRETARIAT DAERAH	-	-				-							-	-
30	SEKRETARIAT DPRD	-	-				-							-	-
31	BADAN PENANGGULANGAN BENCANA	443.190.000,00	443.190.000,00			443.190.000,00	-							-	-
32	BADAN KESATUAN BANGSA DAN POLITIK	-	-				-							-	-
33	KECAMATAN SOMBA OPU	-	-				-							-	-
34	KECAMATAN PALLANGGA	-	-				-							-	-
35	KECAMATAN BAJENG	-	-				-							-	-
36	KECAMATAN BONTONOMPO	-	-				-							-	-
37	KECAMATAN BONTOMARANNU	-	-				-							-	-
38	KECAMATAN PARANG LOE	-	-				-							-	-
39	KECAMATAN TINGGI MONCONG	-	-				-							-	-

NO	SKPD	SALDO AWAL 01 JANUARI 2022	MUTASI TA 2022										HASIL REVALUASI	SALDO AKHIR 31 DESEMBER 2022	
			PENGURANGAN				BERTAMBAH								
			Total Berkurang	Di hapus	Reklas Rekening	KDP	Total Bertambah	Kapitalisasi	Utang Pihak Ketiga	Reklas KIB	Sensus/Inventarisasi	Pengadaan/Belanja Modal			
1	2	3	4	5	6	7	8	9	10	11	12	13	14	15	
40	KECAMATAN BUNGAYA	-	-				-							-	-
41	KECAMATAN TOMPO BULU	-	-				-							-	-
42	KECAMATAN BIRING BULU	-	-				-							-	-
43	KECAMATAN TOMBOLO PAO	-	-				-							-	-
44	KECAMATAN BAROMBONG	-	-				-							-	-
45	KECAMATAN PATTALASSANG	-	-				-							-	-
46	KECAMATAN BANTONOMPO SELATAN	-	-				-							-	-
47	KECAMATAN BONTOLEMPANGAN	-	-				-							-	-
48	KECAMATAN BAJENG BARAT	-	-				-							-	-
49	KECAMATAN PARIGI	-	-				-							-	-
50	KECAMATAN MANUJU	-	-				-							-	-
51	INSPEKTORAT KABUPATEN	-	-				875.502.248,00		57.334.012,00			818.168.236,00		-	875.502.248,00
52	BADAN PERENCANAAN PEMBANGUNAN DAERAH	-	-				-							-	-
53	BADAN PENGELOLAAN KEUANGAN DAERAH	-	-				-							-	-
54	BADAN PENDAPATAN DAERAH	-	-				-							-	-
55	BADAN KEPEGAWAIAN DAN PENGEMBANGAN SDM	-	-				-							-	-
56	BADAN PENELITIAN DAN PENGEMBANGAN	-	-				-							-	-
	Total	55.620.064.265,86	56.236.298.340,27	-	6.820.677.095,83	49.415.621.244,44	201.855.453.614,76	993.900.000,00	24.306.354.550,59	13.964.653.553,00	-	162.590.545.511,17	-	201.239.219.540,35	

PEMERINTAH KABUPATEN GOWA
Rincian Konstruksi Dalam Pengerjaan (KIB F) per SKPD
Per 31 Desember 2022

(Dalam Rupiah)

No.	Jenis Barang>Nama Barang	Nilai Kontrak	% Fisik	Nilai Realisasi Keu	% Keu	UTANG PIHAK KETIGA		KDP 2022
						Sisa Kontrak (PHO)	Utang Berdasarkan KDP	
1	2	3	4	5	6	7 = 3-5	8 = (3 x 4)-5	9 = 3 x 4
	Dinas PU							
A	KDP TAHUN 2017							
1	RS Ibu & Anak	971.818.000,00		971.818.000,00	100%	-	-	971.818.000,00
B	PERENCANAAN							
	2021							
1	Belanja Jasa Survei dan Desain Irigasi DAK 2023	187.893.200,00		187.893.200,00	100%			187.893.200,00
	2022							
2	PERENCANAAN JALAN DAK 2023	993.900.000,00	100%	993.900.000,00	100%	-	-	993.900.000,00
3	Epaksi (Kec. Bungaya, Kec. Bontolempangan, Kec. Biringbulu, Kec. Tompobulu)	99.750.000,00	100%	99.750.000,00	100%	-	-	99.750.000,00
4	Epaksi (Kec. Parangloe, Kec. Parigi, Kec. Tinggimoncong, Kec. Tombolo Pao)	99.700.000,00	100%	99.700.000,00	100%	-	-	99.700.000,00
C	GEDUNG DAN BANGUNAN							
1	DED Perencanaan Gedung Balai Diklat Kab. Gowa	70.510.000,00		70.510.000,00	100%	-	-	70.510.000,00
2	Pembangunan Kantor Bawaslu Kab. Gowa	847.000.000,00	96,06%	770.770.000,00		76.230.000,00	42.858.200,00	911.178.200,00
3	Pembangunan Pos Pelayanan Publik (PPP) di Kec. Parangloe	3.088.994.000,00	85,46%	2.471.195.200,00		617.798.800,00	168.659.072,40	2.738.689.272,40
4	Pembangunan Pos Pelayanan Publik (PPP) di Kec. Tompobulu	3.082.082.000,00	98,28%	2.866.336.260,00		215.745.740,00	162.733.929,60	3.127.905.189,60
5	Pekerjaan Lantai dan Dinding Gedung Kantor Bupati Gowa (lanjutan)	1.160.460.000,00	98,70%	1.079.227.800,00		81.232.200,00	66.146.220,00	1.185.374.020,00
6	Pekerjaan Lantai dan Dinding Lingkup Kantor Bupati Gowa (Diknas, BKPSDM, Dinsos, Disbudpar)	1.623.626.000,00	99%	1.509.972.180,00		113.653.820,00	89.299.430,00	1.642.071.610,00
D	JALAN							
1	Pengaspalan Jalan Pendidikan dan Jalan Istana	729.930.680,66	0,00%	-	0,00%	729.930.680,66	-	13.357.326,00
2	Pengaspalan Jalan Ruas Jalan Basoi Daeng Bunga	1.009.091.894,76	0,00%	-	0,00%	1.009.091.894,76	-	18.460.041,00
3	Pengaspalan Ruas Jalan Andi Tonro Kecamatan Somba Opu	1.111.868.797,20	4,84%	-	0,00%	1.111.868.797,20	53.814.449,78	74.141.515,78
4	Pengaspalan Ruas Jalan K.H. Agus Salim Kecamatan Somba Opu	1.172.344.404,01	0,00%	-	0,00%	1.172.344.404,01	-	21.447.359,00
5	Pengaspalan Ruas Jalan Yusuf Bauty Kecamatan Somba Opu	1.050.257.975,37	18,67%	-	0,00%	1.050.257.975,37	196.083.164,00	215.274.973,00
6	Pengaspalan Ruas Jalan Bontobiraeng - Anasappu Kecamatan Bontonompo	5.898.496.477,00	57,84%	2.949.248.238,00	50,00%	2.949.248.239,00	462.442.124,30	3.519.561.548,29
7	Pengaspalan Jalan Poros Parangloe/ Bantimurung - Kasimburang Kecamatan Parangloe	8.791.683.253,00	23,90%	-	0,00%	8.791.683.253,00	2.101.212.297,47	2.285.771.565,46
8	Pengerasan Jalan Tembus ke Jalan Poros Parangloe/ Bantimurung - Kasimburang Kecamatan Parangloe	955.022.703,00	79,35%	811.769.297,00	85,00%	143.253.406,00	(53.958.782,17)	777.868.024,84
9	Pengaspalan Ruas Jalan Parangbanoa Kecamatan Pallangga	1.553.872.219,72	3,55%	-	0,00%	1.553.872.219,72	55.162.463,80	88.218.924,80
10	Pengaspalan Ruas Jalan Ruas Jalan Limbung - Cadika Kecamatan Bajeng	3.650.943.690,33	93,00%	2.092.845.909,00	57,32%	1.558.097.781,33	1.302.531.723,01	3.474.449.599,00
11	Pengaspalan Ruas Jalan Tarantang - Tamattia	4.308.120.040,95	18,98%	-	0,00%	4.308.120.040,95	817.681.183,77	909.968.728,77
12	Rekonstruksi/Peningkatan Kapasitas Struktur Jalan Ruas Jalan Bissoloro - Sarroanging Kec. Biringbulu	16.888.389.402,00	76,61%	11.821.872.581,40	70,00%	5.066.516.820,60	1.116.322.539,47	13.612.442.370,87
13	Pengaspalan Jalan Dusun Punaga dan Dusun Bontomarannu Desa Maradekaya	714.487.212,93	82,74%	558.514.654,00	78,17%	155.972.558,93	32.652.065,98	615.816.648,97
14	Pengaspalan Jalan Poros Langkowa Desa Bontoloe	985.349.620,51	11,20%	246.337.405,00	25,00%	739.012.215,51	(135.978.247,50)	144.301.040,50
15	Pengaspalan Jalan Beton Ruas Jalan Bontote'ne Desa Borongloe	6.183.500.000,00	95,20%	5.719.737.500,00	92,50%	463.762.500,00	166.954.500,00	6.108.324.963,00
16	Pengaspalan Jalan Dusun Kaluarrang Desa Manjapai	858.257.323,27	75,78%	611.079.215,00	71,20%	247.178.108,27	39.308.184,57	679.997.421,57
17	Pengaspalan Jalan Dusun Pangkaje'ne Desa Jipang	852.422.994,32	81,14%	542.396.751,00	63,63%	310.026.243,32	149.259.266,59	721.064.752,59

No.	Jenis Barang>Nama Barang	Nilai Kontrak	% Fisik	Nilai Realisasi Keu	% Keu	UTANG PIHAK KETIGA		KDP 2022
						Sisa Kontrak (PHO)	Utang Berdasarkan KDP	
1	2	3	4	5	6	7 = 3-5	8 = (3 x 4)-5	9 = 3 x 4
18	Peningkatan Jalan Beton Ruas Jalan Tanete - Buakkang Desa Bontomanai	2.711.249.659,00	98,67%	2.507.905.933,00	92,50%	203.343.726,00	167.284.105,54	2.766.231.876,53
19	Pengaspalan Jalan Poros Dusun Bilampang Desa Tanah Karaeng	990.600.419,96	79,72%	247.650.104,99	25,00%	742.950.314,97	542.056.549,80	823.829.409,79
20	Pengaspalan Jalan Parangbanoa - Desa Kampili (Palaraka)	1.175.628.099,05	77,93%	831.756.880,00	70,75%	343.871.219,05	84.410.097,59	956.726.342,58
21	Pengaspalan Jalan Dusun Belabori - Peo	1.718.459.965,64	98,98%	1.330.565.311,01	77,43%	387.894.654,63	370.366.362,98	1.759.958.770,99
22	Pengaspalan Jalan Poros Bu'julu - Bollangi	2.232.248.900,36	0,62%	558.062.225,09	25,00%	1.674.186.675,27	(544.222.281,91)	90.515.091,19
23	Perintisan dan Pengerasan Jalan Bujulu - Ujungbulo	1.462.404.928,12	46,16%	584.961.971,00	40,00%	877.442.957,12	90.084.143,82	727.462.567,82
24	Peningkatan Jalan Laloasa Parang Bo'la Desa Jonjo	1.099.773.455,59	41,27%	274.943.363,90	25,00%	824.830.091,69	178.933.141,22	491.759.892,12
25	Pengaspalan Jalan Kuburan Paccellekang	1.647.291.134,00	80,94%	1.400.197.463,90	85,00%	247.093.670,10	(66.880.020,04)	1.389.899.974,86
26	Pengaspalan Jalan Lingkungan Jalan Makkawari RT.001 RW.002 Ling. Samata	711.294.049,80	29,51%	234.727.036,00	33,00%	476.567.013,80	(24.824.161,90)	234.442.636,10
27	Pengaspalan RT.05 RW.02 Lingkungan Bontobontoa	595.819.356,28	86,98%	458.160.979,00	76,90%	137.658.377,28	60.082.697,09	538.799.544,09
28	Pengaspalan Jalan Balangbuki - Mangottong	2.606.586.724,45	22,64%	651.646.681,11	25,00%	1.954.940.043,34	(61.515.446,69)	679.919.123,42
29	Pengaspalan Jalan Kareloe - Rappoala	1.713.650.379,49	17,05%	428.412.595,00	25,00%	1.285.237.784,49	(136.235.205,30)	351.206.715,71
30	Pengaspalan Jalan Gusung Sarombe ke Sarombe Kel. Benteng Somba Opu	1.174.483.888,15	96,57%	957.577.637,72	81,53%	216.906.250,43	176.621.453,07	1.187.730.609,78
31	Pengaspalan Jalan Gangga Permai Lingk.Gangga Kel. Tamallayang	914.408.906,40	98,74%	868.459.858,85	94,97%	45.949.047,55	34.427.495,33	944.423.503,17
32	Pengaspalan Jalan Lingkungan Borongtala Desa Tamallayang	474.352.906,07	48,02%	319.986.611,61	67,46%	154.366.294,46	(92.202.346,12)	249.195.176,50
33	Pengaspalan Jalan Desa Bontoramba	1.828.162.332,81	89,57%	1.183.230.768,24	64,72%	644.931.564,57	454.254.233,26	1.721.083.754,50
34	Pengaspalan Jalan Desa Tanrara	1.819.226.883,64	98,81%	1.559.987.052,72	85,75%	259.239.830,92	237.591.031,01	1.880.447.491,72
35	Pengaspalan Jalan Desa Tindang	1.822.842.087,81	99,08%	1.481.059.196,35	81,25%	341.782.891,46	325.012.744,25	1.889.017.829,60
36	Pengaspalan Jalan Lingkungan Campagayya Desa Bontoramba	968.833.424,15	95,27%	867.105.914,62	89,50%	101.727.509,53	55.901.688,57	967.316.006,18
37	Pengaspalan Jalan Mandengeng Parang - Takalar Desa Tindang	1.022.935.271,58	95,15%	915.527.068,07	89,50%	107.408.203,51	57.795.842,84	1.019.866.339,90
38	Peningkatan Jalan Bambu Desa Jenetallasa	970.586.708,97	88,10%	834.704.569,70	86,00%	135.882.139,27	20.382.320,90	899.432.382,60
39	Peningkatan Jalan Borongbilalang - Paku Desa Julubori (Lanjutan)	3.734.834.933,65	90,63%	3.525.684.177,37	94,40%	209.150.756,28	(140.803.277,00)	3.555.360.167,37
40	Peningkatan Jalan Budaya Borong Untia Dusun Cambaya Desa Je'netallasa	486.189.274,29	86,72%	408.398.990,41	84,00%	77.790.283,88	13.224.348,25	443.815.037,66
41	Pengaspalan Jalan Desa Je'netallasa	972.152.549,33	88,10%	832.162.582,23	85,60%	139.989.967,10	24.303.813,73	900.845.010,95
42	Pengaspalan Jalan Dusun Bontocinde Desa Bontoramba	970.403.179,43	99,00%	838.428.347,03	86,40%	131.974.832,40	122.270.800,61	1.005.040.751,63
43	Pengaspalan Jalan Dusun Sogaya Desa Julupa'mai	971.705.705,79	99,00%	921.177.009,09	94,80%	50.528.696,70	40.811.639,64	1.006.357.806,73
44	Pengaspalan Jalan Je'nemadinging Desa Kampili	2.948.659.917,76	88,98%	1.446.694.903,32	49,06%	1.501.965.014,44	1.177.022.691,50	2.758.084.879,82
45	Pengaspalan Jalan Lingkungan Barua ke Desa Tondottoa Desa Parangbanoa	971.342.797,97	99,00%	831.469.435,06	85,60%	139.873.362,91	130.159.934,93	1.005.990.856,99
46	Pengaspalan Jalan Retika ke Jalan Dirgantara Desa Tetebatu	972.204.925,11	89,57%	387.005.968,26	39,81%	585.198.956,85	483.797.983,16	915.183.674,42
47	Pengaspalan Jalan Poros Biring Romang - Saile	1.577.894.801,57	97,73%	1.420.690.591,94	90,04%	157.204.209,63	121.385.997,63	1.613.887.438,57
48	Pengaspalan Jalan Poros Dusun Baddo-Baddo Desa Je'nemadinging	1.898.927.815,08	95,22%	1.725.033.500,41	90,84%	173.894.314,67	83.125.565,11	1.894.875.744,51
49	Pengaspalan Jalan Beringin Kel. Tombolo	1.172.276.241,50	94,92%	1.012.846.672,66	86,40%	159.429.568,84	99.877.935,77	1.166.209.428,43
50	Pengaspalan Jalan Beringin RT.006 RW.002 Lingk.Bonto-Bontoa	290.522.733,95	98,66%	274.950.715,41	94,64%	15.572.018,54	11.679.013,91	299.809.505,31
51	Pengaspalan Jalan Cabang Beroangung Kelurahan Tamarunang	967.914.138,04	73,12%	895.901.326,17	92,56%	72.012.811,87	(188.162.508,44)	752.027.772,74
52	Pengaspalan Jalan Dato Ripagentung - Taengtaeng Paccinongang	3.181.219.539,35	99,02%	2.977.621.488,83	93,60%	203.598.050,52	172.422.099,03	3.295.283.864,86
53	Pengaspalan Jalan Lingkungan Pa'bangiang Kelurahan Tombolo	968.089.925,00	98,93%	919.271.860,73	94,96%	48.818.064,27	38.459.502,07	1.002.024.037,80
54	Pengaspalan Jalan Nusa Tamarunang Kelurahan Tamarunang	482.540.072,98	98,20%	456.675.925,07	94,64%	25.864.147,91	17.178.426,60	495.968.854,66
55	Pengaspalan Jalan Paccallayya Kelurahan Tombolo	674.803.762,62	94,32%	577.632.020,80	85,60%	97.171.741,82	58.842.888,10	667.519.427,90
56	Pengaspalan Jalan Poros RT.03/RW.01 Jalan Nuri Kelurahan Bontobontoa	386.185.534,28	93,96%	364.559.144,37	94,40%	21.626.389,91	(1.699.216,36)	380.234.549,01
57	Peningkatan Jalan Aspal RW.11 dan RW.13 Kel. Tombolo	2.007.593.486,92	98,92%	1.871.077.129,80	93,20%	136.516.357,12	114.834.347,46	2.077.638.381,24
58	Pengaspalan Jalan Batumenteng - Sanrangang	4.482.770.161,06	82,90%	3.872.396.175,93	86,38%	610.373.985,13	(156.179.712,41)	3.919.773.330,52
59	Pengaspalan Jalan Desa Batumalonro	2.244.574.049,46	35,59%	784.703.087,69	34,96%	1.459.870.961,77	14.140.816,51	900.954.184,20
60	Pengaspalan Jalan Pencong - Erelembang Desa Pencong	2.892.132.655,56	69,28%	826.224.457,03	28,57%	2.065.908.198,53	1.177.445.046,74	2.135.011.862,77
61	Pengaspalan Jalan Pencong - Lembangloe	4.495.815.874,15	89,97%	3.827.917.467,89	85,14%	667.898.406,26	216.968.074,08	4.248.724.963,97
62	Pengaspalan Jalan Pencong - Pokkoloe	4.472.466.775,94	78,55%	2.128.894.185,36	47,60%	2.343.572.590,58	1.384.228.467,14	3.715.933.792,50
63	Pengaspalan Jalan Tonrorita - Tauwa	4.489.240.483,83	97,30%	4.252.224.626,10	94,72%	237.015.857,73	115.806.364,67	4.571.732.996,77
64	Pengaspalan Jalan Desa Bontolempang	1.093.545.439,62	82,28%	872.102.488,10	79,75%	221.442.951,52	27.666.699,62	949.147.988,72

No.	Jenis Barang>Nama Barang	Nilai Kontrak	% Fisik	Nilai Realisasi Keu	% Keu	UTANG PIHAK KETIGA		KDP 2022
						Sisa Kontrak (PHO)	Utang Berdasarkan KDP	
1	2	3	4	5	6	7 = 3-5	8 = (3 x 4)-5	9 = 3 x 4
65	Pengaspalan Jalan Desa Lassa-Lassa	2.244.408.453,97	82,74%	1.806.748.805,44	80,50%	437.659.648,53	50.274.749,37	1.959.130.372,81
66	Pengaspalan Jalan Desa Pa'ladingang	2.220.525.711,84	33,11%	804.940.570,54	36,25%	1.415.585.141,30	(69.724.507,35)	835.753.045,19
67	Pengaspalan Jalan Lingkar Dusun Balliangan Desa Ulujangang	1.541.407.812,05	33,72%	570.320.890,46	37,00%	971.086.921,59	(50.558.176,24)	589.857.834,22
68	Pengaspalan Jalan Poros Cambang ke Borongbulu Desa Paranglombo	1.542.698.878,49	15,76%	699.550.923,63	45,35%	843.147.954,86	(456.421.580,38)	313.251.445,25
69	Pengaspalan Jalan Poros Makabori - Langkowa Desa Pa'ladingang	1.538.829.424,04	67,54%	615.531.769,62	40,00%	923.297.654,42	423.793.623,38	1.109.366.629,00
70	Pengaspalan dan Pelebaran Jalan Poros Datara	1.541.998.978,14	17,27%	308.399.795,63	20,00%	1.233.599.182,51	(42.096.572,11)	336.410.698,52
71	Pengaspalan Jalan Al-Ikhzan Bontosuro Desa Bontomanai	975.385.072,55	0,00%	195.077.014,51	20,00%	780.308.058,04	(195.077.014,51)	44.197.900,00
72	Pengaspalan Jalan Desa Bontomanai	2.216.953.163,49	55,23%	482.652.028,10	21,77%	1.734.301.135,39	741.771.204,10	1.324.885.552,20
73	Pengaspalan Jalan Desa Buakkang	2.247.018.356,55	0,00%	449.403.671,31	20,00%	1.797.614.685,24	(449.403.671,31)	102.161.362,00
74	Pengaspalan Jalan Desa Mangempang	2.254.162.642,04	16,05%	450.832.528,41	20,00%	1.803.330.113,63	(89.039.424,36)	464.113.686,05
75	Pengaspalan Jalan Poros Borongbuah Desa Rannaloe	2.413.260.143,40	0,00%	443.390.632,70	18,37%	1.969.869.510,70	(443.390.632,70)	109.437.654,00
76	Pengaspalan Jalan Poros Moncongong Kec. Bungaya (Botong - Moncongong) Lanjutan	6.438.071.971,75	22,10%	1.287.614.394,34	20,00%	5.150.457.577,41	135.199.511,42	1.714.871.196,76
77	Pengaspalan Jalan Borongkaramasa Desa Moncongloe	1.545.647.052,32	0,00%	386.411.763,08	25,00%	1.159.235.289,24	(386.411.763,08)	70.193.632,00
78	Pengaspalan Jalan Borongkaramasa Dusun Parangloe Lama - Dusun Panambungang Desa Moncongloe	3.359.186.418,08	0,00%	839.796.604,02	25,00%	2.519.389.814,06	(839.796.604,02)	152.469.670,00
79	Pengaspalan Jalan Desa Manuju	4.446.072.495,79	90,88%	4.145.962.602,33	93,25%	300.109.893,46	(105.371.918,16)	4.242.299.982,17
80	Pengaspalan Jalan Desa Moncongloe	2.248.803.451,35	33,02%	1.109.783.397,77	49,35%	1.139.020.053,58	(367.228.498,13)	844.753.567,64
81	Peningkatan Jalan Bungung Birayya Dusun Tanakaraeng Desa Tanakaraeng	964.854.824,45	81,27%	899.727.123,80	93,25%	65.127.700,65	(115.589.607,97)	828.115.347,83
82	Pengaspalan Jalan Desa Belapunranga ke Parang Rita Desa Borisallo	956.457.323,77	95,90%	888.357.562,33	92,88%	68.099.761,44	28.885.011,17	960.504.590,50
83	Pengaspalan Jalan Dusun Bontokassi	4.479.819.039,24	73,36%	3.721.905.334,91	83,08%	757.913.704,33	(435.510.087,72)	3.489.890.440,19
84	Pengaspalan Jalan Poros Belabori - Belapunranga Desa Belabori	1.854.591.582,00	99,92%	1.706.224.255,44	92,00%	148.367.326,56	146.883.653,29	1.937.332.433,73
85	Pengaspalan Jalan Poros Belapunranga - Belabori Desa Belapunranga	1.541.078.005,60	98,88%	1.454.777.637,30	94,40%	86.300.368,30	69.040.294,64	1.593.906.158,94
86	Pengaspalan Jalan Usaraka Dusun Bontoloe Desa Lonjoboko	1.531.538.755,28	52,00%	416.578.541,43	27,20%	1.114.960.213,85	379.821.611,32	865.758.616,75
87	Pengaspalan Jalan Desa Bilanrengi	2.236.892.663,15	71,33%	1.311.031.146,02	58,61%	925.861.517,13	284.544.390,60	1.696.994.884,62
88	Pengaspalan Jalan Dusun Pakke - Majannang	4.481.138.105,22	97,22%	3.824.026.546,07	85,34%	657.111.559,15	532.535.919,82	4.560.085.219,89
89	Pengaspalan Jalan Lonjong Desa Sicini	960.969.231,63	39,38%	240.242.307,91	25,00%	720.726.923,72	138.187.375,51	421.795.911,42
90	Pengaspalan Jalan Kampungberu - Tambungkassi Kelurahan Pattapang	1.209.130.573,28	97,29%	1.124.491.433,15	93,00%	84.639.140,13	51.871.701,59	1.231.399.420,74
91	Pengaspalan Jalan Poros Dusun Asana ke Desa Lonjoboko Desa Parigi	968.515.634,55	13,13%	242.128.908,64	25,00%	726.386.725,91	(114.962.805,82)	171.220.431,82
92	Pengaspalan Jalan Poros Kelurahan Bulutana	4.475.678.792,17	79,02%	3.157.640.658,21	70,55%	1.318.038.133,96	379.040.723,36	3.740.090.050,57
93	Pengaspalan Jalan Bangkeng Batu - Pattallassang Desa Pao	1.532.128.733,13	84,86%	453.510.105,01	29,60%	1.078.618.628,12	846.654.337,92	1.369.535.237,93
94	Pengaspalan Jalan menuju Kantor Desa Mamampang	4.477.704.039,25	99,00%	4.191.130.980,74	93,60%	286.573.058,51	241.796.018,12	4.636.377.990,86
95	Pengaspalan Jalan Poros Kanreapia - Bolaromang Dusun Balanglohe	5.564.445.359,60	89,02%	4.629.618.539,19	83,20%	934.826.820,41	323.850.719,93	5.206.156.850,12
96	Perbaikan Jalan Poros Dusun Simbang	2.232.416.218,26	99,53%	2.053.822.920,79	92,00%	178.593.297,47	168.100.941,24	2.323.249.654,03
97	Pengaspalan Jalan Bontosunggu Ulu Alla desa Rappolemba	4.490.745.397,32	97,80%	4.054.601.193,37	90,29%	436.144.203,95	337.347.805,21	4.595.682.449,58
98	Pengaspalan Jalan Kampungberu Desa Rappolemba	974.376.776,90	86,14%	901.298.518,63	92,50%	73.078.258,27	(61.970.363,01)	883.504.984,62
99	Pengaspalan Jalan Lembangbu'ne - Parangkeke Kelurahan Cikoro	972.579.009,71	77,47%	899.635.583,98	92,50%	72.943.425,73	(146.178.625,16)	797.596.216,82
100	Pengaspalan Jalan Lingkar Campagaya Kelurahan Malakaji	4.492.397.010,05	10%	1.123.099.252,51	25%	3.369.297.757,54	(672.062.592,70)	654.804.703,81
101	Pengaspalan Jalan Pattabakkang - Pokokta'bing Desa Datara	968.389.073,83	70%	242.097.268,46	25%	726.291.805,37	436.840.311,20	722.989.273,66
102	Pengaspalan Jalan Saroanging - Cikoro Desa Tanete	968.512.732,19	23,86%	242.128.183,05	25,00%	726.384.549,14	(11.041.045,15)	275.210.840,90
								-
F	JEMBATAN							-
1	Jembatan Salari Desa Lembangloe Kecamatan Biringbulu	2.960.000.000,00	51,15%	1.332.000.000,00	45,00%	1.628.000.000,00	182.040.000,00	1.721.183.781,00
2	Jembatan Batu Eja Desa Julumatene Kecamatan Bontolempangan	3.824.759.881,67	45,73%	1.529.903.953,00	40,00%	2.294.855.928,67	219.158.740,89	2.019.173.390,89
3	Jembatan Boong Bontosunggu Buakkang Kecamatan Bungaya	2.141.500.000,00	51%	1.258.131.250,00	58,75%	883.368.750,00	(166.180.400,00)	1.253.704.576,00
4	Pembangunan Jembatan Seko Desa Pa'ladingang Kec.Bontolempangan	751.000.000,00	99%	698.430.000,00	93,00%	52.570.000,00	43.633.100,00	819.696.349,60
5	Pembangunan Jembatan Ds.Taipakodong II Desa Bungaejaya Kec.Pallangga	1.350.000.000,00	92,16%	1.120.500.000,00	83,00%	229.500.000,00	123.660.000,00	1.381.886.048,40

No.	Jenis Barang>Nama Barang	Nilai Kontrak	% Fisik	Nilai Realisasi Keu	% Keu	UTANG PIHAK KETIGA		KDP 2022
						Sisa Kontrak (PHO)	Utang Berdasarkan KDP	
1	2	3	4	5	6	7 = 3-5	8 = (3 x 4)-5	9 = 3 x 4
G	SARANA DAN PRASARANA KECIPTAKARYAAN							
1	Penataan Halaman Rumah Jabatan Bupati Gowa	148.900.000,00	96,04%	135.499.000,00	91,00%	13.401.000,00	7.504.560,00	202.643.560,00
2	Pemb. Drainase Jalan Yusuf Bauty (BHP)	1.170.000.000,00	97,10%	1.076.400.000,00	92,00%	93.600.000,00	59.670.000,00	1.186.720.000,00
3	Pemb. Drainase Jalan Basoi Dg. Bunga (BHP)	1.175.300.000,00	98,52%	1.093.029.000,00	93,00%	82.271.000,00	64.876.560,00	1.208.555.560,00
H	OP & Pengairan							
1	- Peningkatan Bendung D.I. Romang Cappia Desa Paranglompoa Kec. Bontoleman	1.223.739.000,00	86,27%	978.991.200,00	80,00%	244.747.800,00	76.728.435,30	1.158.612.587,30
2	- Rehabilitasi Jaringan Irigasi D.I. Pattalassang Kec. Bungaya	3.575.274.000,00	76,50%	2.502.691.800,00	70,00%	1.072.582.200,00	232.392.810,00	2.854.480.384,05
3	Peningkatan Jaringan Irigasi D.I. Bontorampato/Bilareng	873.849.439,00	70,67%	568.002.135,00	65,00%	305.847.304,00	49.547.263,54	643.001.862,54
4	Peningkatan Jaringan Irigasi D.I. Rannaloe	722.226.700,00	85,11%	577.781.360,00	80,00%	144.445.340,00	36.905.784,37	636.436.378,37
5	Peningkatan Jaringan Irigasi D.I. Taruttu	766.384.293,00	90,04%	651.426.649,00	85,00%	114.957.644,00	38.625.768,42	712.597.659,41
6	Peningkatan Jaringan Irigasi D.I. Bontopanno	1.487.115.800,00	75,80%	1.040.981.060,00	70,00%	446.134.740,00	86.252.716,40	1.170.531.299,40
7	Peningkatan Jaringan Irigasi D.I. Pattalassang Punta	1.151.757.600,00	28,00%	287.939.400,00	25,00%	863.818.200,00	34.552.728,00	356.834.310,00
8	Peningkatan Jaringan Irigasi D.I. Tako Matteko	1.109.288.482,00	95,04%	998.359.634,00	90%	110.928.848,00	55.908.139,29	1.086.874.386,29
9	Peningkatan Jaringan Irigasi D.I. Buakang Labbua	1.432.558.840,00	90,10%	1.217.675.014,00	85%	214.883.826,00	73.060.500,84	1.333.049.569,83
10	Pemeliharaan Jaringan Irigasi D.I. Parangloe Desa Borisallo Kec. Parangloe	146.312.600,00	50,05%	73.156.300,00	50%	73.156.300,00	73.156,30	73.229.456,30
11	Pemeliharaan Jaringan Irigasi D.I. Baliti Desa Jonjo Kec. Parigi	147.070.500,00	84,96%	73.535.250,00	50%	73.535.250,00	51.415.846,80	124.951.096,80
12	Pemb. Rumah Pompa pada areal persawahan di Kalemardalle Kec. Bajeng Barat	94.576.000,00	72,23%	47.288.000,00	50%	47.288.000,00	21.024.244,80	68.312.244,80
13	Pemb. Rumah Pompa pada areal persawahan di Desa Tanrara Kec. Bontonompo Selatan	94.576.000,00	72,23%	47.288.000,00	50%	47.288.000,00	21.024.244,80	68.312.244,80
	Jumlah A							189.812.100.327,57
	Dinas Perdagangan dan Perindustrian							
	Jasa Konsultansi Perencanaan							
1	Pembangunan Pasar Malino	529.903.000,00		529.903.000,00	100%	-	-	529.903.000,00
	Jumlah B							529.903.000,00
	Inspektorat							
1	Jasa Konsultansi Perencanaan DED	30.212.000,00	100,00%	30.212.000,00	100,00%			30.212.000,00
2	Supervisi Pengawasan Rehab Kantor	20.090.000,00	100,00%	20.090.000,00	100,00%			20.090.000,00
3	Rehabilitasi Kantor Inspektorat Gowa	1.023.821.648,39	80,60%	767.866.236,00	75,00%	255.955.412,39	57.334.012,00	825.200.248,00
	Jumlah C							875.502.248,00
	RSUD Syekh Yusuf							
1	Gedung Perawatan	10.021.713.965,00	100,00%	10.021.713.965,00	100,00%	-	-	10.021.713.965,00
	Jumlah D							10.021.713.965,00
	Jumlah A+B+C+D							201.239.219.540,57

PEMERINTAH KABUPATEN GOWA
REKAPITULASI ASET TETAP PER SKPD
PER 31 DESEMBER 2022

(Dalam Rupiah)

NO	SKPD	SALDO AWAL 2022	AKUMULASI PENYUSUTAN 2021	NILAI BUKU 2021	TANAH	PERALATAN DAN MESIN	GEDUNG DAN BANGUNAN	JALAN, IRIGASI DAN JARINGAN	ASET TETAP LAINNYA	KONSTRUKSI DALAM PENERJAAN	JUMLAH ASSET 2022	PENYESUAIAN	PENYUSUTAN 2022	PENYUSUTAN 2022	AKUMULASI PENYUSUTAN 2022	NILAI BUKU 2022
1	2	3	4	5	6	7	8	9	10	11	12	13	14	15	16	17
1	DINAS PENDIDIKAN	726.782.809.970,43	(313.136.166.645,90)	413.646.643.324,53	24.567.385.050,00	174.687.454.778,64	463.890.644.925,45	7.454.054.717,69	116.029.652.596,14	-	786.629.192.067,93	(47.858.365,00)	(41.385.877.075,15)	(41.215.224.029,15)	(354.293.802.827,04)	432.335.389.240,89
2	DINAS KESEHATAN	236.467.691.602,86	(69.106.968.128,62)	167.360.723.474,23	1.126.511.640,52	102.163.796.559,67	152.938.277.123,27	9.496.770.980,40	-	-	265.725.366.303,86	-	(16.091.260.422,47)	(16.091.220.059,47)	(85.198.188.188,09)	180.527.168.115,77
3	RUMAH SAKIT UMUM SYECH YUSUF	300.562.407.414,55	(114.820.064.987,04)	185.742.342.427,51	7.744.500.000,00	134.450.254.713,94	162.230.367.529,91	6.565.717.925,00	1.325.250,00	10.021.173.965,00	321.013.899.383,85	5.708.579.581,00	(19.854.060.989,00)	(19.394.322.428,00)	(128.505.007.834,04)	192.508.091.549,81
4	DINAS PEKERJAAN UMUM & PENATAAN RUANG	3.656.809.551.603,86	(1.336.760.524.032,18)	2.320.049.027.571,69	429.259.070.750,00	12.950.687.407,96	20.558.904.098,36	3.280.564.771.106,35	1.976.800.173,01	189.812.100.327,37	3.935.122.333.863,06	83.120.886,00	(137.577.173.288,05)	(1473.992.087.947,23)	2.481.130.245.915,83	
5	DINAS PERUMAHAN, PEMUKIMAN & PERTANAHAN	16.549.922.291,88	(2.298.779.752,00)	14.251.142.539,88	10.341.944.543,98	1.269.583.340,00	485.750.500,00	6.803.756.517,00	-	-	18.901.034.900,98	(137.548.000,00)	(453.301.316,00)	(453.301.316,00)	(2.887.285.316,00)	16.013.749.592,98
6	SATPOL PP	4.762.006.419,00	(3.295.933.017,00)	1.466.075.402,00	-	3.332.289.797,00	-	1.677.536.800,00	2.250.000,00	-	5.151.428.597,00	-	(259.533.374,00)	(259.533.374,00)	(3.436.861.424,00)	1.714.567.173,00
7	DINAS SOSIAL	2.327.788.123,35	(1.420.139.134,00)	907.648.989,35	-	1.283.832.334,55	-	1.067.969.688,80	-	-	2.386.538.123,35	-	(166.304.897,00)	(166.304.897,00)	(1.586.444.031,00)	782.094.092,35
8	DINAS PENADAM KEBAKARAN	9.198.126.558,72	(4.232.606.620,00)	4.965.519.938,72	-	6.990.414.792,45	-	2.282.873.295,27	199.336.738,00	-	9.472.624.825,72	-	(645.741.845,00)	(645.431.190,00)	(4.778.037.810,00)	4.694.587.015,72
9	DINAS TENAGA KERJA DAN TRANSMIGRASI	2.577.668.156,46	(1.213.796.840,95)	1.363.871.315,51	-	1.021.491.023,95	-	1.337.245.071,51	-	-	2.358.736.095,46	249.846.661,00	(128.856.523,00)	(128.856.523,00)	(1.090.806.870,95)	1.267.929.392,51
10	DINAS PEMBERDAYAAN PEREMPUAN DAN PERLINDUNGAN ANAK	2.684.003.080,09	(1.291.476.377,00)	1.392.526.703,09	-	714.794.747,00	-	1.998.208.333,09	-	-	2.684.003.080,09	-	(133.642.477,00)	(133.642.477,00)	(1.425.118.854,00)	1.258.884.226,09
11	DINAS KEHATIHAN PANGAN	2.898.273.007,39	(1.100.751.472,00)	1.797.521.535,39	-	720.164.474,00	-	2.166.056.532,39	-	-	2.898.273.007,39	-	(132.181.119,00)	(132.181.119,00)	(1.232.932.591,00)	1.665.140.415,39
12	DINAS LINGKUNGAN HIDUP	42.225.281.006,67	(23.946.605.470,00)	18.278.675.536,67	175.000.000,00	28.377.934.609,40	13.293.960.151,67	1.378.711.001,00	409.687.500,00	-	43.635.293.262,07	-	(2.389.159.572,00)	(2.389.159.572,00)	(26.335.765.042,00)	17.299.528.220,07
13	DINAS KEPENDUDUKAN DAN PENCATATAN SIPIL	5.360.420.651,00	(2.907.159.601,57)	2.453.261.049,43	-	2.734.796.947,00	-	2.760.598.201,00	-	-	5.649.287.648,00	-	(218.883.097,50)	(218.883.097,50)	(3.126.042.699,07)	2.523.244.948,93
14	DINAS PEMBERDAYAAN MASYARAKAT DAN DESA	974.672.374,00	(546.842.833,00)	427.829.541,00	32.000.000,00	1.042.484.774,00	-	-	2.250.000,00	-	1.076.734.774,00	-	(96.815.400,00)	(96.815.400,00)	(643.658.233,00)	433.076.541,00
15	DINAS PENGENDALIAN PENDUDUK DAN KELUARGA BERENCANA	15.667.433.561,62	(8.804.893.616,52)	6.862.539.945,10	357.840.000,00	9.345.265.223,62	7.438.990.178,00	-	9.500.000,00	-	17.151.595.401,62	-	(966.854.472,00)	(966.854.472,00)	(9.756.959.088,52)	7.394.636.313,10
16	DINAS PERHUBUNGAN	20.502.325.247,00	(13.275.156.221,00)	7.227.169.026,00	365.260.000,00	13.553.794.493,00	7.312.151.084,00	116.063.527,00	40.498.477,00	-	21.387.767.581,00	-	(1.189.667.188,00)	(1.189.008.628,00)	(14.273.897.949,00)	7.113.869.633,00
17	DINAS KOMUNIKASI INFORMATIKA, STATISTIK DAN PERENCANAAN	9.657.422.462,00	(6.888.760.568,00)	2.768.661.894,00	-	9.789.123.176,00	-	21.625.000,00	-	-	9.936.673.176,00	-	(1.150.933.075,00)	(1.150.933.075,00)	(8.039.693.643,00)	1.895.979.532,00
18	DINAS KOPERASI DAN UKM	2.298.734.658,00	(1.264.243.721,00)	1.034.490.937,00	-	714.128.856,00	-	1.729.331.777,00	-	-	2.449.460.633,00	-	(114.621.096,47)	(114.621.096,47)	(1.378.864.817,47)	1.070.595.815,53
19	DINAS PENANAMAN MODAL DAN PELAYANAN TERPADU SATU PINTU	2.345.298.617,56	(1.490.540.827,00)	854.757.790,56	175.000.000,00	1.525.933.617,56	654.065.000,00	-	-	-	2.354.998.617,56	-	(152.831.435,00)	(152.831.435,00)	(1.643.372.262,00)	711.626.355,56
20	DINAS PEMUDA DAN OLARAHAGA	86.389.106.675,14	(6.289.228.117,00)	80.099.878.558,14	20.888.508.606,91	2.247.257.268,07	56.633.679.267,66	13.966.004.577,41	-	-	93.736.449.720,05	-	(3.690.190.088,00)	(3.690.175.712,00)	(9.979.403.829,00)	83.756.045.891,05
21	DINAS PERPUSTAKAAN DAN KEARSIPAN	11.905.685.647,00	(1.007.539.174,00)	10.898.146.473,00	-	3.284.849.736,00	-	10.201.420.171,00	3.500.000,00	871.957.200,00	14.361.727.107,00	-	(708.834.675,00)	(708.768.147,00)	(1.716.307.321,00)	12.645.419.788,00
22	DINAS PERIKANAN	24.354.552.357,44	(9.494.661.513,04)	14.859.890.844,40	2.601.001.600,00	2.425.097.860,07	8.323.995.043,14	11.007.419.354,23	-	-	24.357.113.847,00	-	(1.027.741.375,00)	(1.027.741.375,00)	(10.521.608.668,04)	13.835.951.186,00
23	DINAS PARIWISATA DAN KEBUDAYAAN	84.624.257.369,00	(18.810.836.985,00)	65.813.420.384,00	36.532.540.000,00	998.551.967,00	44.523.351.403,40	6.593.009.240,59	138.000.000,00	-	88.785.452.611,00	76.725.542,00	(2.336.222.265,00)	(2.336.222.265,00)	(21.070.333.708,00)	67.715.118.903,00
24	DINAS TANAMAN PANGAN DAN HORTIKULTURA	82.621.511.912,00	(34.772.152.839,00)	47.849.359.073,00	200.000.000,00	2.813.929.091,00	5.502.791.130,00	74.131.391.691,00	-	-	82.648.111.912,00	-	(4.042.600.698,00)	(4.042.600.698,00)	(38.814.753.537,00)	43.833.358.375,00
25	DINAS PETERNAKAN DAN PERKEBUNAN	13.604.699.430,00	(7.020.947.014,00)	6.583.752.416,00	290.226.400,00	6.412.892.067,00	8.548.843.232,00	3.429.404.445,00	-	-	18.681.366.144,00	371.450.844,00	(750.342.729,00)	(750.342.729,00)	(7.399.890.724,00)	11.281.475.426,00
26	DINAS PERDAGANGAN DAN PERINDUSTRIAN	223.048.059.181,22	(82.278.449.922,00)	140.769.609.259,22	15.531.856.786,50	5.260.848.675,00	201.069.347.228,72	7.312.746.987,00	400.000,00	529.903.000,00	229.705.102.677,22	-	(10.183.400.762,00)	(10.183.400.762,00)	(92.461.850.684,00)	137.243.251.993,22
27	SEKRETARIAT DAERAH	237.845.352.160,64	(74.490.884.635,58)	163.354.467.525,06	90.386.412.677,14	57.302.013.089,67	50.785.306.472,05	44.995.413.553,77	52.037.500,00	-	243.521.183.292,63	(710.908.491,00)	(8.165.016.387,80)	(8.164.936.959,80)	(83.366.540.501,38)	160.154.642.791,25
28	SEKRETARIAT DPRD	27.589.855.751,52	(16.228.452.883,00)	11.361.402.868,52	1.188.354.400,00	11.805.894.815,00	15.614.697.769,52	152.846.667,00	45.000.000,00	-	28.806.993.651,52	990.180.554,00	(1.728.390.570,00)	(1.728.390.570,00)	(16.964.662.899,00)	11.842.330.752,52
29	BADAN PENANGGULANGAN BENCANA	3.773.446.141,00	(2.431.753.828,00)	1.341.692.313,00	-	3.590.936.141,00	-	-	-	-	3.590.936.141,00	-	(228.005.053,00)	(228.005.053,00)	(2.659.758.891,00)	921.177.260,00
30	BADAN KESETUAN BANGSA DAN POLITIK	585.063.519,00	(368.528.821,00)	216.534.698,00	-	612.503.519,00	-	-	-	-	612.503.519,00	-	(45.020.591,00)	(45.020.591,00)	(411.105.523,00)	201.397.996,00
31	KECAMATAN SOMBA OPU	31.416.553.702,21	(13.246.481.686,00)	18.170.072.016,21	373.380.000,00	5.669.454.985,40	6.887.205.167,78	19.528.991.615,02	-	-	32.457.031.768,21	133.000.000,00	(2.173.187.337,00)	(2.173.187.337,00)	(15.286.669.023,00)	17.170.362.745,21
32	KECAMATAN PALLANGGA	18.859.470.369,98	(8.340.133.845,00)	10.519.336.524,98	601.327.000,00	3.034.039.210,00	7.644.810.085,65	7.742.255.824,33	-	-	19.022.232.119,98	177.400.000,00	(956.854.400,00)	(956.854.400,00)	(9.119.588.245,00)	9.902.643.974,98
33	KECAMATAN BAJENG	14.727.154.537,40	(5.419.178.863,00)	9.307.975.674,40	2.285.897.000,00	2.215.666.757,00	5.866.076.951,01	4.897.438.194,39	-	-	15.265.079.902,40	22.500.000,00	(737.384.122,00)	(737.384.122,00)	(6.134.062.985,00)	9.131.015.917,40
34	KECAMATAN BONTONMPO	14.165.005.533,58	(5.971.140.692,00)	8.193.864.841,58	1.280.260.000,00	2.182.617.120,85	5.806.860.216,17	4.911.418.996,56	-	-	14.181.156.333,58	185.250.000,00	(763.826.305,00)	(763.767.805,00)	(6.549.658.497,00)	7.631.497.836,58
35	KECAMATAN BONTOMARANNU	10.192.063.219,77	(4.756.314.424,28)	5.435.748.795,49	452.130.000,00	1.855.066.780,28	4.045.900.017,40	4.153.972.252,81	-	-	10.507.069.504,49	185.911.998,28	(605.820.191,00)	(605.820.191,00)	(5.176.222.617,00)	5.330.846.433,49
36	KECAMATAN PARANG LOE	10.844.323.917,00	(5.988.907.938,00)	4.855.415.979,00	1.124.000.000,00	1.382.668.901,00	4.912.108.979,00	3.042.452.037,00	-	-	10.461.229.917,00	605.491.369,00	(407.467.691,00)	(407.467.691,00)	(5.790.884.260,00)	4.670.345.657,00
37	KECAMATAN TINGGI MONCONG	11.694.903.467,74	(4.652.002.390,00)	6.942.901.077,74	1.861.210.000,00	3.665.339.909,00	6.222.606.140,58	4.171.756.795,16	-	-	15.920.912.844,74	-	(933.522.384,00)	(933.522.384,00)	(4.356.443.774,00)	10.335.469.077,74
38	KECAMATAN BUNGAYA	8.254.368.602,85	(3.322.348.354,00)	4.932.020.248,85	169.587.050,00	1.801.456.067,00	3.280.379.311,85	3.563.481.174,00	-	-	8.814.903.602,85	-	(510.275.063,00)	(510.275.063,00)	(3.832.62	

PEMERINTAH KABUPATEN GOWA
DAFTAR TAGIHAN PENJUALAN ANGSURAN
Per 31 Desember 2022

(Dalam Rupiah)

No.	Nama Wajib Bayar	TA	Nilai Dum	Pembayaran s.d. Tahun 2015	Saldo Awal 2022	Mutasi 2022		Saldo Akhir 2022	Penyisihan Piutang Tak Tertagih Tahun 2022				Jumlah
						Penambahan	Pengurangan/ Pelunasan		Belum Jatuh Tempo	1 Bulan Sejak Surat Tagihan I	1 Bulan Sejak Surat Tagihan II	1 Bulan Sejak Surat Tagihan III	
									Lancar	Kurang Lancar	Diragukan	Macet	
1	2		3	4	5	6	7	8 = (5+6-7)	8	9	10	11	13 = (9+10+11+12)
1	DR. H. RAHMANSYAH, M.Si	2016	0,00	0,00	24.640.000,00		-	24.640.000,00				24.640.000,00	24.640.000,00
	TOTAL				24.640.000,00	-	-	24.640.000,00	-	-	-	24.640.000,00	24.640.000,00
Persentase Penyisihan									5%	10%	50%	100%	
Nilai Penyisihan									0,00	0,00	0,00	24.640.000,00	24.640.000,00
Nilai Bersih Piutang per 31 Desember 2022									0,00	0,00	0,00	0,00	0,00

No.	Nama Aset	Perolehan 2021		Penambahan/Pengurangan	Nilai Perolehan 2022	Kelo mpok	Amortisasi sd 31 Des 2021 (Rp)	Penyesuaian Amortisasi	Amortisasi sd 01 Januari 2022 (Rp) setelah Penyesuaian	Amortisasi 2022		Amortisasi sd 31 Des 2022 (Rp) setelah Penyesuaian	Nilai Buku per 31 Des 2022 (Rp)
		Tahun	Nilai (Rp)		Nilai (Rp)					Semester 1	Semester 2		
1	2	3	4	5	6	7	9	10	11	12	13	12	14
Software	2011	1.785.300,00		1.785.300,00	II	1.785.300,00		1.785.300,00	0,00	0,00	1.785.300,00	0,00	
Software	2011	2.182.400,00		2.182.400,00	II	2.182.400,00		2.182.400,00	0,00	0,00	2.182.400,00	0,00	
Software	2011	2.479.400,00		2.479.400,00	II	2.479.400,00		2.479.400,00	0,00	0,00	2.479.400,00	0,00	
Software	2011	88.825.000,00		88.825.000,00	II	88.825.000,00		88.825.000,00	0,00	0,00	88.825.000,00	0,00	
Software	2011	9.929.007,00		9.929.007,00	II	9.929.007,00		9.929.007,00	0,00	0,00	9.929.007,00	0,00	
Software	2011	15.887.498,00		15.887.498,00	II	15.887.498,00		15.887.498,00	0,00	0,00	15.887.498,00	0,00	
Software	2011	88.825.000,00		88.825.000,00	II	88.825.000,00		88.825.000,00	0,00	0,00	88.825.000,00	0,00	
Software	2011	88.825.000,00		88.825.000,00	II	88.825.000,00		88.825.000,00	0,00	0,00	88.825.000,00	0,00	
Software	2011	88.825.000,00		88.825.000,00	II	88.825.000,00		88.825.000,00	0,00	0,00	88.825.000,00	0,00	
Software	2011	1.190.200,00		1.190.200,00	II	1.190.200,00		1.190.200,00	0,00	0,00	1.190.200,00	0,00	
Software	2011	1.735.800,00		1.735.800,00	II	1.735.800,00		1.735.800,00	0,00	0,00	1.735.800,00	0,00	
Software	2011	793.100,00		793.100,00	II	793.100,00		793.100,00	0,00	0,00	793.100,00	0,00	
Software	2011	842.600,00		842.600,00	II	842.600,00		842.600,00	0,00	0,00	842.600,00	0,00	
Software	2011	1.190.200,00		1.190.200,00	II	1.190.200,00		1.190.200,00	0,00	0,00	1.190.200,00	0,00	
Software	2011	1.785.300,00		1.785.300,00	II	1.785.300,00		1.785.300,00	0,00	0,00	1.785.300,00	0,00	
Software	2011	2.182.400,00		2.182.400,00	II	2.182.400,00		2.182.400,00	0,00	0,00	2.182.400,00	0,00	
Software	2011	2.479.400,00		2.479.400,00	II	2.479.400,00		2.479.400,00	0,00	0,00	2.479.400,00	0,00	
Software	2011	1.190.200,00		1.190.200,00	II	1.190.200,00		1.190.200,00	0,00	0,00	1.190.200,00	0,00	
Software	2011	1.735.800,00		1.735.800,00	II	1.735.800,00		1.735.800,00	0,00	0,00	1.735.800,00	0,00	
Software	2011	793.100,00		793.100,00	II	793.100,00		793.100,00	0,00	0,00	793.100,00	0,00	
Software	2011	842.600,00		842.600,00	II	842.600,00		842.600,00	0,00	0,00	842.600,00	0,00	
Software	2011	1.190.200,00		1.190.200,00	II	1.190.200,00		1.190.200,00	0,00	0,00	1.190.200,00	0,00	
Software	2011	1.785.300,00		1.785.300,00	II	1.785.300,00		1.785.300,00	0,00	0,00	1.785.300,00	0,00	
Software	2011	2.182.400,00		2.182.400,00	II	2.182.400,00		2.182.400,00	0,00	0,00	2.182.400,00	0,00	
Software	2011	2.479.400,00		2.479.400,00	II	2.479.400,00		2.479.400,00	0,00	0,00	2.479.400,00	0,00	
Software	2011	1.190.200,00		1.190.200,00	II	1.190.200,00		1.190.200,00	0,00	0,00	1.190.200,00	0,00	
Software	2011	1.735.800,00		1.735.800,00	II	1.735.800,00		1.735.800,00	0,00	0,00	1.735.800,00	0,00	
Software	2011	793.100,00		793.100,00	II	793.100,00		793.100,00	0,00	0,00	793.100,00	0,00	
Software	2011	842.600,00		842.600,00	II	842.600,00		842.600,00	0,00	0,00	842.600,00	0,00	
Software	2011	1.190.200,00		1.190.200,00	II	1.190.200,00		1.190.200,00	0,00	0,00	1.190.200,00	0,00	
Software	2011	1.785.300,00		1.785.300,00	II	1.785.300,00		1.785.300,00	0,00	0,00	1.785.300,00	0,00	
Software	2011	2.182.400,00		2.182.400,00	II	2.182.400,00		2.182.400,00	0,00	0,00	2.182.400,00	0,00	
Software	2011	2.479.400,00		2.479.400,00	II	2.479.400,00		2.479.400,00	0,00	0,00	2.479.400,00	0,00	
Software	2011	88.825.000,00		88.825.000,00	II	88.825.000,00		88.825.000,00	0,00	0,00	88.825.000,00	0,00	
Software	2011	1.190.200,00		1.190.200,00	II	1.190.200,00		1.190.200,00	0,00	0,00	1.190.200,00	0,00	
Software	2011	1.735.800,00		1.735.800,00	II	1.735.800,00		1.735.800,00	0,00	0,00	1.735.800,00	0,00	
Software	2011	793.100,00		793.100,00	II	793.100,00		793.100,00	0,00	0,00	793.100,00	0,00	
Software	2011	842.600,00		842.600,00	II	842.600,00		842.600,00	0,00	0,00	842.600,00	0,00	
Software	2011	1.190.200,00		1.190.200,00	II	1.190.200,00		1.190.200,00	0,00	0,00	1.190.200,00	0,00	
Software	2011	1.785.300,00		1.785.300,00	II	1.785.300,00		1.785.300,00	0,00	0,00	1.785.300,00	0,00	
Software	2011	2.182.400,00		2.182.400,00	II	2.182.400,00		2.182.400,00	0,00	0,00	2.182.400,00	0,00	
Software	2011	2.479.400,00		2.479.400,00	II	2.479.400,00		2.479.400,00	0,00	0,00	2.479.400,00	0,00	
Software	2011	88.825.000,00		88.825.000,00	II	88.825.000,00		88.825.000,00	0,00	0,00	88.825.000,00	0,00	
Software	2011	9.929.007,00		9.929.007,00	II	9.929.007,00		9.929.007,00	0,00	0,00	9.929.007,00	0,00	
Software	2011	15.887.498,00		15.887.498,00	II	15.887.498,00		15.887.498,00	0,00	0,00	15.887.498,00	0,00	

No.	Nama Aset	Perolehan 2021		Penambahan/Pengurangan	Nilai Perolehan 2022	Kelo mpok	Amortisasi sd 31 Des 2021 (Rp)	Penyesuaian Amortisasi	Amortisasi sd 01 Januari 2022 (Rp) setelah Penyesuaian	Amortisasi 2022		Amortisasi sd 31 Des 2022 (Rp) setelah Penyesuaian	Nilai Buku per 31 Des 2022 (Rp)
		Tahun	Nilai (Rp)		Nilai (Rp)					Semester 1	Semester 2		
1	2	3	4	5	6	7	9	10	11	12	13	12	14
Software	2011	88.825.000,00		88.825.000,00	II	88.825.000,00		88.825.000,00	0,00	0,00	88.825.000,00	0,00	
Software	2011	1.190.200,00		1.190.200,00	II	1.190.200,00		1.190.200,00	0,00	0,00	1.190.200,00	0,00	
Software	2011	1.735.800,00		1.735.800,00	II	1.735.800,00		1.735.800,00	0,00	0,00	1.735.800,00	0,00	
Software	2011	793.100,00		793.100,00	II	793.100,00		793.100,00	0,00	0,00	793.100,00	0,00	
Software	2011	842.600,00		842.600,00	II	842.600,00		842.600,00	0,00	0,00	842.600,00	0,00	
Software	2011	1.190.200,00		1.190.200,00	II	1.190.200,00		1.190.200,00	0,00	0,00	1.190.200,00	0,00	
Software	2011	1.785.300,00		1.785.300,00	II	1.785.300,00		1.785.300,00	0,00	0,00	1.785.300,00	0,00	
Software	2011	2.182.400,00		2.182.400,00	II	2.182.400,00		2.182.400,00	0,00	0,00	2.182.400,00	0,00	
Software	2011	2.479.400,00		2.479.400,00	II	2.479.400,00		2.479.400,00	0,00	0,00	2.479.400,00	0,00	
Software	2011	1.190.200,00		1.190.200,00	II	1.190.200,00		1.190.200,00	0,00	0,00	1.190.200,00	0,00	
Software	2011	1.735.800,00		1.735.800,00	II	1.735.800,00		1.735.800,00	0,00	0,00	1.735.800,00	0,00	
Software	2011	793.100,00		793.100,00	II	793.100,00		793.100,00	0,00	0,00	793.100,00	0,00	
Software	2011	842.600,00		842.600,00	II	842.600,00		842.600,00	0,00	0,00	842.600,00	0,00	
Software	2011	1.190.200,00		1.190.200,00	II	1.190.200,00		1.190.200,00	0,00	0,00	1.190.200,00	0,00	
Software	2011	1.785.300,00		1.785.300,00	II	1.785.300,00		1.785.300,00	0,00	0,00	1.785.300,00	0,00	
Software	2011	2.182.400,00		2.182.400,00	II	2.182.400,00		2.182.400,00	0,00	0,00	2.182.400,00	0,00	
Software	2011	2.479.400,00		2.479.400,00	II	2.479.400,00		2.479.400,00	0,00	0,00	2.479.400,00	0,00	
Software	2011	1.190.200,00		1.190.200,00	II	1.190.200,00		1.190.200,00	0,00	0,00	1.190.200,00	0,00	
Software	2011	1.735.800,00		1.735.800,00	II	1.735.800,00		1.735.800,00	0,00	0,00	1.735.800,00	0,00	
Software	2011	793.100,00		793.100,00	II	793.100,00		793.100,00	0,00	0,00	793.100,00	0,00	
Software	2011	842.600,00		842.600,00	II	842.600,00		842.600,00	0,00	0,00	842.600,00	0,00	
Software	2011	1.190.200,00		1.190.200,00	II	1.190.200,00		1.190.200,00	0,00	0,00	1.190.200,00	0,00	
Software	2011	1.785.300,00		1.785.300,00	II	1.785.300,00		1.785.300,00	0,00	0,00	1.785.300,00	0,00	
Software	2011	2.182.400,00		2.182.400,00	II	2.182.400,00		2.182.400,00	0,00	0,00	2.182.400,00	0,00	
Software	2011	2.479.400,00		2.479.400,00	II	2.479.400,00		2.479.400,00	0,00	0,00	2.479.400,00	0,00	
Software	2011	1.190.200,00		1.190.200,00	II	1.190.200,00		1.190.200,00	0,00	0,00	1.190.200,00	0,00	
Software	2011	1.735.800,00		1.735.800,00	II	1.735.800,00		1.735.800,00	0,00	0,00	1.735.800,00	0,00	
Software	2011	793.100,00		793.100,00	II	793.100,00		793.100,00	0,00	0,00	793.100,00	0,00	
Software	2011	842.600,00		842.600,00	II	842.600,00		842.600,00	0,00	0,00	842.600,00	0,00	
Software	2011	1.190.200,00		1.190.200,00	II	1.190.200,00		1.190.200,00	0,00	0,00	1.190.200,00	0,00	
Software	2011	1.785.300,00		1.785.300,00	II	1.785.300,00		1.785.300,00	0,00	0,00	1.785.300,00	0,00	
Software	2011	2.182.400,00		2.182.400,00	II	2.182.400,00		2.182.400,00	0,00	0,00	2.182.400,00	0,00	
Software	2011	2.479.400,00		2.479.400,00	II	2.479.400,00		2.479.400,00	0,00	0,00	2.479.400,00	0,00	
Software	2011	88.825.000,00		88.825.000,00	II	88.825.000,00		88.825.000,00	0,00	0,00	88.825.000,00	0,00	
Software	2011	1.490.948,80		1.490.948,80	II	1.490.948,80		1.490.948,80	0,00	0,00	1.490.948,80	0,00	
Software	2011	1.888.535,00		1.888.535,00	II	1.888.535,00		1.888.535,00	0,00	0,00	1.888.535,00	0,00	
Software	2011	820.021,40		820.021,40	II	820.021,40		820.021,40	0,00	0,00	820.021,40	0,00	
Software	2011	9.929.007,00		9.929.007,00	II	9.929.007,00		9.929.007,00	0,00	0,00	9.929.007,00	0,00	
Software	2011	15.887.498,00		15.887.498,00	II	15.887.498,00		15.887.498,00	0,00	0,00	15.887.498,00	0,00	
Software	2011	9.929.007,00		9.929.007,00	II	9.929.007,00		9.929.007,00	0,00	0,00	9.929.007,00	0,00	
Software	2011	15.887.498,00		15.887.498,00	II	15.887.498,00		15.887.498,00	0,00	0,00	15.887.498,00	0,00	
Software	2011	1.190.200,00		1.190.200,00	II	1.190.200,00		1.190.200,00	0,00	0,00	1.190.200,00	0,00	
Software	2011	1.735.800,00		1.735.800,00	II	1.735.800,00		1.735.800,00	0,00	0,00	1.735.800,00	0,00	
Software	2011	793.100,00		793.100,00	II	793.100,00		793.100,00	0,00	0,00	793.100,00	0,00	
Software	2011	842.600,00		842.600,00	II	842.600,00		842.600,00	0,00	0,00	842.600,00	0,00	
Software	2011	1.190.200,00		1.190.200,00	II	1.190.200,00		1.190.200,00	0,00	0,00	1.190.200,00	0,00	
Software	2011	1.785.300,00		1.785.300,00	II	1.785.300,00		1.785.300,00	0,00	0,00	1.785.300,00	0,00	
Software	2011	2.182.400,00		2.182.400,00	II	2.182.400,00		2.182.400,00	0,00	0,00	2.182.400,00	0,00	
Software	2011	2.479.400,00		2.479.400,00	II	2.479.400,00		2.479.400,00	0,00	0,00	2.479.400,00	0,00	

No.	Nama Aset	Perolehan 2021		Penambahan/Pengurangan	Nilai Perolehan 2022	Kelo mpok	Amortisasi sd 31 Des 2021 (Rp)	Penyesuaian Amortisasi	Amortisasi sd 01 Januari 2022 (Rp) setelah Penyesuaian	Amortisasi 2022		Amortisasi sd 31 Des 2022 (Rp) setelah Penyesuaian	Nilai Buku per 31 Des 2022 (Rp)
		Tahun	Nilai (Rp)		Nilai (Rp)					Semester 1	Semester 2		
1	2	3	4	5	6	7	9	10	11	12	13	14	
Software	2011	1.190.200,00		1.190.200,00	II	1.190.200,00		1.190.200,00	0,00	0,00	1.190.200,00	0,00	
Software	2011	1.735.800,00		1.735.800,00	II	1.735.800,00		1.735.800,00	0,00	0,00	1.735.800,00	0,00	
Software	2011	793.100,00		793.100,00	II	793.100,00		793.100,00	0,00	0,00	793.100,00	0,00	
Software	2011	842.600,00		842.600,00	II	842.600,00		842.600,00	0,00	0,00	842.600,00	0,00	
Software	2011	1.190.200,00		1.190.200,00	II	1.190.200,00		1.190.200,00	0,00	0,00	1.190.200,00	0,00	
Software	2011	1.785.300,00		1.785.300,00	II	1.785.300,00		1.785.300,00	0,00	0,00	1.785.300,00	0,00	
Software	2011	2.182.400,00		2.182.400,00	II	2.182.400,00		2.182.400,00	0,00	0,00	2.182.400,00	0,00	
Software	2011	2.479.400,00		2.479.400,00	II	2.479.400,00		2.479.400,00	0,00	0,00	2.479.400,00	0,00	
Software	2011	88.825.000,00		88.825.000,00	II	88.825.000,00		88.825.000,00	0,00	0,00	88.825.000,00	0,00	
Software	2011	88.825.000,00		88.825.000,00	II	88.825.000,00		88.825.000,00	0,00	0,00	88.825.000,00	0,00	
Software	2011	9.929.007,00		9.929.007,00	II	9.929.007,00		9.929.007,00	0,00	0,00	9.929.007,00	0,00	
Software	2011	15.887.498,00		15.887.498,00	II	15.887.498,00		15.887.498,00	0,00	0,00	15.887.498,00	0,00	
Software	2011	88.825.000,00		88.825.000,00	II	88.825.000,00		88.825.000,00	0,00	0,00	88.825.000,00	0,00	
Software	2011	1.190.200,00		1.190.200,00	II	1.190.200,00		1.190.200,00	0,00	0,00	1.190.200,00	0,00	
Software	2011	1.735.800,00		1.735.800,00	II	1.735.800,00		1.735.800,00	0,00	0,00	1.735.800,00	0,00	
Software	2011	793.100,00		793.100,00	II	793.100,00		793.100,00	0,00	0,00	793.100,00	0,00	
Software	2011	842.600,00		842.600,00	II	842.600,00		842.600,00	0,00	0,00	842.600,00	0,00	
Software	2011	1.190.200,00		1.190.200,00	II	1.190.200,00		1.190.200,00	0,00	0,00	1.190.200,00	0,00	
Software	2011	1.785.300,00		1.785.300,00	II	1.785.300,00		1.785.300,00	0,00	0,00	1.785.300,00	0,00	
Software	2011	2.182.400,00		2.182.400,00	II	2.182.400,00		2.182.400,00	0,00	0,00	2.182.400,00	0,00	
Software	2011	2.479.400,00		2.479.400,00	II	2.479.400,00		2.479.400,00	0,00	0,00	2.479.400,00	0,00	
Software	2011	1.190.200,00		1.190.200,00	II	1.190.200,00		1.190.200,00	0,00	0,00	1.190.200,00	0,00	
Software	2011	1.735.800,00		1.735.800,00	II	1.735.800,00		1.735.800,00	0,00	0,00	1.735.800,00	0,00	
Software	2011	793.100,00		793.100,00	II	793.100,00		793.100,00	0,00	0,00	793.100,00	0,00	
Software	2011	842.600,00		842.600,00	II	842.600,00		842.600,00	0,00	0,00	842.600,00	0,00	
Software	2011	1.190.200,00		1.190.200,00	II	1.190.200,00		1.190.200,00	0,00	0,00	1.190.200,00	0,00	
Software	2011	1.785.300,00		1.785.300,00	II	1.785.300,00		1.785.300,00	0,00	0,00	1.785.300,00	0,00	
Software	2011	2.182.400,00		2.182.400,00	II	2.182.400,00		2.182.400,00	0,00	0,00	2.182.400,00	0,00	
Software	2011	2.479.400,00		2.479.400,00	II	2.479.400,00		2.479.400,00	0,00	0,00	2.479.400,00	0,00	
Software	2011	88.825.000,00		88.825.000,00	II	88.825.000,00		88.825.000,00	0,00	0,00	88.825.000,00	0,00	
Software	2011	88.825.000,00		88.825.000,00	II	88.825.000,00		88.825.000,00	0,00	0,00	88.825.000,00	0,00	
Software	2012	88.799.984,00		88.799.984,00	II	88.799.984,00		88.799.984,00	0,00	0,00	88.799.984,00	0,00	
Software	2012	88.799.984,00		88.799.984,00	II	88.799.984,00		88.799.984,00	0,00	0,00	88.799.984,00	0,00	
Software	2012	88.799.984,00		88.799.984,00	II	88.799.984,00		88.799.984,00	0,00	0,00	88.799.984,00	0,00	
Software	2012	88.799.984,00		88.799.984,00	II	88.799.984,00		88.799.984,00	0,00	0,00	88.799.984,00	0,00	
Software	2012	88.799.984,00		88.799.984,00	II	88.799.984,00		88.799.984,00	0,00	0,00	88.799.984,00	0,00	
Software	2012	88.799.984,00		88.799.984,00	II	88.799.984,00		88.799.984,00	0,00	0,00	88.799.984,00	0,00	
Software	2012	844.871,50		844.871,50	II	844.871,50		844.871,50	0,00	0,00	844.871,50	0,00	
Software	2012	1.366.205,50		1.366.205,50	II	1.366.205,50		1.366.205,50	0,00	0,00	1.366.205,50	0,00	
Software	2012	2.087.325,90		2.087.325,90	II	2.087.325,90		2.087.325,90	0,00	0,00	2.087.325,90	0,00	
Software	2012	2.634.008,40		2.634.008,40	II	2.634.008,40		2.634.008,40	0,00	0,00	2.634.008,40	0,00	
Software	2012	2.733.404,30		2.733.404,30	II	2.733.404,30		2.733.404,30	0,00	0,00	2.733.404,30	0,00	
Software	2012	88.799.984,00		88.799.984,00	II	88.799.984,00		88.799.984,00	0,00	0,00	88.799.984,00	0,00	
Software	2012	88.799.984,00		88.799.984,00	II	88.799.984,00		88.799.984,00	0,00	0,00	88.799.984,00	0,00	
Software	2012	13.000.000,00		13.000.000,00	II	13.000.000,00		13.000.000,00	0,00	0,00	13.000.000,00	0,00	
Software	2012	88.799.984,00		88.799.984,00	II	88.799.984,00		88.799.984,00	0,00	0,00	88.799.984,00	0,00	
Software	2012	88.799.984,00		88.799.984,00	II	88.799.984,00		88.799.984,00	0,00	0,00	88.799.984,00	0,00	
Software	2012	88.799.984,00		88.799.984,00	II	88.799.984,00		88.799.984,00	0,00	0,00	88.799.984,00	0,00	
Software	2012	88.799.984,00		88.799.984,00	II	88.799.984,00		88.799.984,00	0,00	0,00	88.799.984,00	0,00	

No.	Nama Aset	Perolehan 2021		Penambahan/Pengurangan	Nilai Perolehan 2022	Kelo mpok	Amortisasi sd 31 Des 2021 (Rp)	Penyesuaian Amortisasi	Amortisasi sd 01 Januari 2022 (Rp) setelah Penyesuaian	Amortisasi 2022		Amortisasi sd 31 Des 2022 (Rp) setelah Penyesuaian	Nilai Buku per 31 Des 2022 (Rp)
		Tahun	Nilai (Rp)		Nilai (Rp)					Semester 1	Semester 2		
1	2	3	4	5	6	7	9	10	11	12	13	13	14
Software	2012	13.000.000,00		13.000.000,00		13.000.000,00		13.000.000,00	0,00	0,00	13.000.000,00	0,00	
Software	2012	88.799.984,00		88.799.984,00		88.799.984,00		88.799.984,00	0,00	0,00	88.799.984,00	0,00	
Software	2012	88.799.984,00		88.799.984,00		88.799.984,00		88.799.984,00	0,00	0,00	88.799.984,00	0,00	
Software	2012	88.799.984,00		88.799.984,00		88.799.984,00		88.799.984,00	0,00	0,00	88.799.984,00	0,00	
Software	2012	88.799.984,00		88.799.984,00		88.799.984,00		88.799.984,00	0,00	0,00	88.799.984,00	0,00	
Software	2012	88.799.984,00		88.799.984,00		88.799.984,00		88.799.984,00	0,00	0,00	88.799.984,00	0,00	
Software	2012	13.000.000,00		13.000.000,00		13.000.000,00		13.000.000,00	0,00	0,00	13.000.000,00	0,00	
Software	2012	88.799.984,00		88.799.984,00		88.799.984,00		88.799.984,00	0,00	0,00	88.799.984,00	0,00	
Software	2012	88.799.984,00		88.799.984,00		88.799.984,00		88.799.984,00	0,00	0,00	88.799.984,00	0,00	
Software	2012	88.799.984,00		88.799.984,00		88.799.984,00		88.799.984,00	0,00	0,00	88.799.984,00	0,00	
Software	2012	88.799.984,00		88.799.984,00		88.799.984,00		88.799.984,00	0,00	0,00	88.799.984,00	0,00	
Software	2012	9.665.815,60		9.665.815,60		9.665.815,60		9.665.815,60	0,00	0,00	9.665.815,60	0,00	
Software	2012	13.000.000,00		13.000.000,00		13.000.000,00		13.000.000,00	0,00	0,00	13.000.000,00	0,00	
Software	2012	13.000.000,00		13.000.000,00		13.000.000,00		13.000.000,00	0,00	0,00	13.000.000,00	0,00	
Software	2012	88.799.984,00		88.799.984,00		88.799.984,00		88.799.984,00	0,00	0,00	88.799.984,00	0,00	
Software	2012	88.799.984,00		88.799.984,00		88.799.984,00		88.799.984,00	0,00	0,00	88.799.984,00	0,00	
Software	2012	88.799.984,00		88.799.984,00		88.799.984,00		88.799.984,00	0,00	0,00	88.799.984,00	0,00	
Software	2012	13.000.000,00		13.000.000,00		13.000.000,00		13.000.000,00	0,00	0,00	13.000.000,00	0,00	
Software	2012	88.799.984,00		88.799.984,00		88.799.984,00		88.799.984,00	0,00	0,00	88.799.984,00	0,00	
Software	2012	88.799.984,00		88.799.984,00		88.799.984,00		88.799.984,00	0,00	0,00	88.799.984,00	0,00	
Software	2012	88.799.984,00		88.799.984,00		88.799.984,00		88.799.984,00	0,00	0,00	88.799.984,00	0,00	
Software	2012	88.799.984,00		88.799.984,00		88.799.984,00		88.799.984,00	0,00	0,00	88.799.984,00	0,00	
Software	2012	88.799.984,00		88.799.984,00		88.799.984,00		88.799.984,00	0,00	0,00	88.799.984,00	0,00	
Software	2012	820.021,40		820.021,40		820.021,40		820.021,40	0,00	0,00	820.021,40	0,00	
Software	2012	844.871,50		844.871,50		844.871,50		844.871,50	0,00	0,00	844.871,50	0,00	
Software	2012	1.366.205,50		1.366.205,50		1.366.205,50		1.366.205,50	0,00	0,00	1.366.205,50	0,00	
Software	2012	2.087.325,90		2.087.325,90		2.087.325,90		2.087.325,90	0,00	0,00	2.087.325,90	0,00	
Software	2012	2.634.008,40		2.634.008,40		2.634.008,40		2.634.008,40	0,00	0,00	2.634.008,40	0,00	
Software	2012	2.733.404,30		2.733.404,30		2.733.404,30		2.733.404,30	0,00	0,00	2.733.404,30	0,00	
Software	2012	820.021,40		820.021,40		820.021,40		820.021,40	0,00	0,00	820.021,40	0,00	
Software	2012	844.871,50		844.871,50		844.871,50		844.871,50	0,00	0,00	844.871,50	0,00	
Software	2012	1.366.205,50		1.366.205,50		1.366.205,50		1.366.205,50	0,00	0,00	1.366.205,50	0,00	
Software	2012	2.087.325,90		2.087.325,90		2.087.325,90		2.087.325,90	0,00	0,00	2.087.325,90	0,00	
Software	2012	2.634.008,40		2.634.008,40		2.634.008,40		2.634.008,40	0,00	0,00	2.634.008,40	0,00	
Software	2012	2.733.404,30		2.733.404,30		2.733.404,30		2.733.404,30	0,00	0,00	2.733.404,30	0,00	
Software	2012	88.799.984,00		88.799.984,00		88.799.984,00		88.799.984,00	0,00	0,00	88.799.984,00	0,00	
Software	2012	88.799.984,00		88.799.984,00		88.799.984,00		88.799.984,00	0,00	0,00	88.799.984,00	0,00	
Software	2012	13.000.000,00		13.000.000,00		13.000.000,00		13.000.000,00	0,00	0,00	13.000.000,00	0,00	
Software	2012	1.700.675,90		1.700.675,90		1.700.675,90		1.700.675,90	0,00	0,00	1.700.675,90	0,00	
Software	2012	1.913.384,00		1.913.384,00		1.913.384,00		1.913.384,00	0,00	0,00	1.913.384,00	0,00	
Software	2012	1.657.942,00		1.657.942,00		1.657.942,00		1.657.942,00	0,00	0,00	1.657.942,00	0,00	
Software	2012	1.647.994,70		1.647.994,70		1.647.994,70		1.647.994,70	0,00	0,00	1.647.994,70	0,00	
Software	2012	1.659.922,00		1.659.922,00		1.659.922,00		1.659.922,00	0,00	0,00	1.659.922,00	0,00	
Software	2012	1.667.864,00		1.667.864,00		1.667.864,00		1.667.864,00	0,00	0,00	1.667.864,00	0,00	
Software	2012	1.659.923,00		1.659.923,00		1.659.923,00		1.659.923,00	0,00	0,00	1.659.923,00	0,00	
Software	2012	1.739.439,90		1.739.439,90		1.739.439,90		1.739.439,90	0,00	0,00	1.739.439,90	0,00	
Software	2012	88.799.984,00		88.799.984,00		88.799.984,00		88.799.984,00	0,00	0,00	88.799.984,00	0,00	
Software	2012	13.000.000,00		13.000.000,00		13.000.000,00		13.000.000,00	0,00	0,00	13.000.000,00	0,00	
Software	2012	1.700.675,90		1.700.675,90		1.700.675,90		1.700.675,90	0,00	0,00	1.700.675,90	0,00	
Software	2012	1.913.384,00		1.913.384,00		1.913.384,00		1.913.384,00	0,00	0,00	1.913.384,00	0,00	
Software	2012	1.657.942,00		1.657.942,00		1.657.942,00		1.657.942,00	0,00	0,00	1.657.942,00	0,00	
Software	2012	1.647.994,70		1.647.994,70		1.647.994,70		1.647.994,70	0,00	0,00	1.647.994,70	0,00	

No.	Nama Aset	Perolehan 2021		Penambahan/Pengurangan	Nilai Perolehan 2022	Kelo mpok	Amortisasi sd 31 Des 2021 (Rp)	Penyesuaian Amortisasi	Amortisasi sd 01 Januari 2022 (Rp) setelah Penyesuaian	Amortisasi 2022		Amortisasi sd 31 Des 2022 (Rp) setelah Penyesuaian	Nilai Buku per 31 Des 2022 (Rp)
		Tahun	Nilai (Rp)		Nilai (Rp)					Semester 1	Semester 2		
1	2	3	4	5	6	7	9	10	11	12	13		14
Software	2012	1.659.922,00		1.659.922,00		1.659.922,00		1.659.922,00	0,00	0,00	1.659.922,00	0,00	
Software	2012	1.667.864,00		1.667.864,00		1.667.864,00		1.667.864,00	0,00	0,00	1.667.864,00	0,00	
Software	2012	1.659.923,00		1.659.923,00		1.659.923,00		1.659.923,00	0,00	0,00	1.659.923,00	0,00	
Software	2012	1.739.439,90		1.739.439,90		1.739.439,90		1.739.439,90	0,00	0,00	1.739.439,90	0,00	
Software	2012	88.799.984,00		88.799.984,00		88.799.984,00		88.799.984,00	0,00	0,00	88.799.984,00	0,00	
Software	2012	88.799.984,00		88.799.984,00		88.799.984,00		88.799.984,00	0,00	0,00	88.799.984,00	0,00	
Software	2012	1.366.205,50		1.366.205,50		1.366.205,50		1.366.205,50	0,00	0,00	1.366.205,50	0,00	
Software	2012	844.871,50		844.871,50		844.871,50		844.871,50	0,00	0,00	844.871,50	0,00	
Software	2012	2.087.325,90		2.087.325,90		2.087.325,90		2.087.325,90	0,00	0,00	2.087.325,90	0,00	
Software	2012	2.634.008,40		2.634.008,40		2.634.008,40		2.634.008,40	0,00	0,00	2.634.008,40	0,00	
Software	2012	2.733.404,30		2.733.404,30		2.733.404,30		2.733.404,30	0,00	0,00	2.733.404,30	0,00	
Software	2012	88.799.984,00		88.799.984,00		88.799.984,00		88.799.984,00	0,00	0,00	88.799.984,00	0,00	
Software	2012	1.366.205,50		1.366.205,50		1.366.205,50		1.366.205,50	0,00	0,00	1.366.205,50	0,00	
Software	2012	844.871,50		844.871,50		844.871,50		844.871,50	0,00	0,00	844.871,50	0,00	
Software	2012	2.087.325,90		2.087.325,90		2.087.325,90		2.087.325,90	0,00	0,00	2.087.325,90	0,00	
Software	2012	2.634.008,40		2.634.008,40		2.634.008,40		2.634.008,40	0,00	0,00	2.634.008,40	0,00	
Software	2012	2.733.404,30		2.733.404,30		2.733.404,30		2.733.404,30	0,00	0,00	2.733.404,30	0,00	
Software	2012	88.799.984,00		88.799.984,00		88.799.984,00		88.799.984,00	0,00	0,00	88.799.984,00	0,00	
Software	2012	1.366.205,50		1.366.205,50		1.366.205,50		1.366.205,50	0,00	0,00	1.366.205,50	0,00	
Software	2012	844.871,50		844.871,50		844.871,50		844.871,50	0,00	0,00	844.871,50	0,00	
Software	2012	2.087.325,90		2.087.325,90		2.087.325,90		2.087.325,90	0,00	0,00	2.087.325,90	0,00	
Software	2012	2.634.008,40		2.634.008,40		2.634.008,40		2.634.008,40	0,00	0,00	2.634.008,40	0,00	
Software	2012	2.733.404,30		2.733.404,30		2.733.404,30		2.733.404,30	0,00	0,00	2.733.404,30	0,00	
Software	2012	88.799.984,00		88.799.984,00		88.799.984,00		88.799.984,00	0,00	0,00	88.799.984,00	0,00	
Software	2012	1.739.439,90		1.739.439,90		1.739.439,90		1.739.439,90	0,00	0,00	1.739.439,90	0,00	
Software	2012	1.700.675,90		1.700.675,90		1.700.675,90		1.700.675,90	0,00	0,00	1.700.675,90	0,00	
Software	2012	1.647.994,70		1.647.994,70		1.647.994,70		1.647.994,70	0,00	0,00	1.647.994,70	0,00	
Software	2012	1.667.864,00		1.667.864,00		1.667.864,00		1.667.864,00	0,00	0,00	1.667.864,00	0,00	
Software	2012	1.913.384,00		1.913.384,00		1.913.384,00		1.913.384,00	0,00	0,00	1.913.384,00	0,00	
Software	2012	1.659.922,00		1.659.922,00		1.659.922,00		1.659.922,00	0,00	0,00	1.659.922,00	0,00	
Software	2012	1.657.942,00		1.657.942,00		1.657.942,00		1.657.942,00	0,00	0,00	1.657.942,00	0,00	
Software	2012	1.659.923,00		1.659.923,00		1.659.923,00		1.659.923,00	0,00	0,00	1.659.923,00	0,00	
Software	2012	13.000.000,00		13.000.000,00		13.000.000,00		13.000.000,00	0,00	0,00	13.000.000,00	0,00	
Software	2012	88.799.984,00		88.799.984,00		88.799.984,00		88.799.984,00	0,00	0,00	88.799.984,00	0,00	
Software	2012	1.739.439,90		1.739.439,90		1.739.439,90		1.739.439,90	0,00	0,00	1.739.439,90	0,00	
Software	2012	1.700.675,90		1.700.675,90		1.700.675,90		1.700.675,90	0,00	0,00	1.700.675,90	0,00	
Software	2012	1.647.994,70		1.647.994,70		1.647.994,70		1.647.994,70	0,00	0,00	1.647.994,70	0,00	
Software	2012	1.667.864,00		1.667.864,00		1.667.864,00		1.667.864,00	0,00	0,00	1.667.864,00	0,00	
Software	2012	1.913.384,00		1.913.384,00		1.913.384,00		1.913.384,00	0,00	0,00	1.913.384,00	0,00	
Software	2012	1.659.922,00		1.659.922,00		1.659.922,00		1.659.922,00	0,00	0,00	1.659.922,00	0,00	
Software	2012	1.657.942,00		1.657.942,00		1.657.942,00		1.657.942,00	0,00	0,00	1.657.942,00	0,00	
Software	2012	1.659.923,00		1.659.923,00		1.659.923,00		1.659.923,00	0,00	0,00	1.659.923,00	0,00	
Software	2012	13.000.000,00		13.000.000,00		13.000.000,00		13.000.000,00	0,00	0,00	13.000.000,00	0,00	
Software	2012	844.871,50		844.871,50		844.871,50		844.871,50	0,00	0,00	844.871,50	0,00	
Software	2012	1.366.205,50		1.366.205,50		1.366.205,50		1.366.205,50	0,00	0,00	1.366.205,50	0,00	
Software	2012	2.087.325,90		2.087.325,90		2.087.325,90		2.087.325,90	0,00	0,00	2.087.325,90	0,00	
Software	2012	2.634.008,40		2.634.008,40		2.634.008,40		2.634.008,40	0,00	0,00	2.634.008,40	0,00	
Software	2012	2.733.404,30		2.733.404,30		2.733.404,30		2.733.404,30	0,00	0,00	2.733.404,30	0,00	

No.	Nama Aset	Perolehan 2021		Penambahan/Pengurangan	Nilai Perolehan 2022	Kelo mpok	Amortisasi sd 31 Des 2021 (Rp)	Penyesuaian Amortisasi	Amortisasi sd 01 Januari 2022 (Rp) setelah Penyesuaian	Amortisasi 2022		Amortisasi sd 31 Des 2022 (Rp) setelah Penyesuaian	Nilai Buku per 31 Des 2022 (Rp)
		Tahun	Nilai (Rp)		Nilai (Rp)					Semester 1	Semester 2		
1	2	3	4	5	6	7	9	10	11	12	13		14
Software	2012	844.871,50		844.871,50	II	844.871,50		844.871,50	0,00	0,00	844.871,50	0,00	
Software	2012	1.366.205,50		1.366.205,50	II	1.366.205,50		1.366.205,50	0,00	0,00	1.366.205,50	0,00	
Software	2012	2.087.325,90		2.087.325,90	II	2.087.325,90		2.087.325,90	0,00	0,00	2.087.325,90	0,00	
Software	2012	2.634.008,40		2.634.008,40	II	2.634.008,40		2.634.008,40	0,00	0,00	2.634.008,40	0,00	
Software	2012	2.733.404,30		2.733.404,30	II	2.733.404,30		2.733.404,30	0,00	0,00	2.733.404,30	0,00	
Software	2012	13.000.000,00		13.000.000,00	II	13.000.000,00		13.000.000,00	0,00	0,00	13.000.000,00	0,00	
Software	2012	88.799.984,00		88.799.984,00	II	88.799.984,00		88.799.984,00	0,00	0,00	88.799.984,00	0,00	
Software	2012	88.799.984,00		88.799.984,00	II	88.799.984,00		88.799.984,00	0,00	0,00	88.799.984,00	0,00	
Software	2012	13.000.000,00		13.000.000,00	II	13.000.000,00		13.000.000,00	0,00	0,00	13.000.000,00	0,00	
Software	2012	88.799.984,00		88.799.984,00	II	88.799.984,00		88.799.984,00	0,00	0,00	88.799.984,00	0,00	
Software	2012	88.799.984,00		88.799.984,00	II	88.799.984,00		88.799.984,00	0,00	0,00	88.799.984,00	0,00	
Software	2012	844.871,50		844.871,50	II	844.871,50		844.871,50	0,00	0,00	844.871,50	0,00	
Software	2012	1.366.205,50		1.366.205,50	II	1.366.205,50		1.366.205,50	0,00	0,00	1.366.205,50	0,00	
Software	2012	2.087.325,90		2.087.325,90	II	2.087.325,90		2.087.325,90	0,00	0,00	2.087.325,90	0,00	
Software	2012	2.634.008,40		2.634.008,40	II	2.634.008,40		2.634.008,40	0,00	0,00	2.634.008,40	0,00	
Software	2012	2.733.404,31		2.733.404,31	II	2.733.404,31		2.733.404,31	0,00	0,00	2.733.404,31	0,00	
Software	2012	88.799.984,00		88.799.984,00	II	88.799.984,00		88.799.984,00	0,00	0,00	88.799.984,00	0,00	
Software	2012	88.799.984,00		88.799.984,00	II	88.799.984,00		88.799.984,00	0,00	0,00	88.799.984,00	0,00	
Software	2012	88.799.984,00		88.799.984,00	II	88.799.984,00		88.799.984,00	0,00	0,00	88.799.984,00	0,00	
Software	2012	88.799.984,00		88.799.984,00	II	88.799.984,00		88.799.984,00	0,00	0,00	88.799.984,00	0,00	
Software	2012	88.799.984,00		88.799.984,00	II	88.799.984,00		88.799.984,00	0,00	0,00	88.799.984,00	0,00	
Software	2012	88.799.984,00		88.799.984,00	II	88.799.984,00		88.799.984,00	0,00	0,00	88.799.984,00	0,00	
Software	2012	1.700.675,90		1.700.675,90	II	1.700.675,90		1.700.675,90	0,00	0,00	1.700.675,90	0,00	
Software	2012	1.913.384,00		1.913.384,00	II	1.913.384,00		1.913.384,00	0,00	0,00	1.913.384,00	0,00	
Software	2012	1.657.942,00		1.657.942,00	II	1.657.942,00		1.657.942,00	0,00	0,00	1.657.942,00	0,00	
Software	2012	1.647.994,70		1.647.994,70	II	1.647.994,70		1.647.994,70	0,00	0,00	1.647.994,70	0,00	
Software	2012	1.659.922,00		1.659.922,00	II	1.659.922,00		1.659.922,00	0,00	0,00	1.659.922,00	0,00	
Software	2012	1.667.864,00		1.667.864,00	II	1.667.864,00		1.667.864,00	0,00	0,00	1.667.864,00	0,00	
Software	2012	1.659.923,00		1.659.923,00	II	1.659.923,00		1.659.923,00	0,00	0,00	1.659.923,00	0,00	
Software	2012	1.739.439,90		1.739.439,90	II	1.739.439,90		1.739.439,90	0,00	0,00	1.739.439,90	0,00	
Software	2012	88.799.984,00		88.799.984,00	II	88.799.984,00		88.799.984,00	0,00	0,00	88.799.984,00	0,00	
Software	2012	88.799.984,00		88.799.984,00	II	88.799.984,00		88.799.984,00	0,00	0,00	88.799.984,00	0,00	
Software	2012	88.799.984,00		88.799.984,00	II	88.799.984,00		88.799.984,00	0,00	0,00	88.799.984,00	0,00	
Software	2012	88.799.984,00		88.799.984,00	II	88.799.984,00		88.799.984,00	0,00	0,00	88.799.984,00	0,00	
Software	2012	1.700.675,90		1.700.675,90	II	1.700.675,90		1.700.675,90	0,00	0,00	1.700.675,90	0,00	
Software	2012	1.913.384,00		1.913.384,00	II	1.913.384,00		1.913.384,00	0,00	0,00	1.913.384,00	0,00	
Software	2012	1.657.942,00		1.657.942,00	II	1.657.942,00		1.657.942,00	0,00	0,00	1.657.942,00	0,00	
Software	2012	1.647.994,70		1.647.994,70	II	1.647.994,70		1.647.994,70	0,00	0,00	1.647.994,70	0,00	
Software	2012	1.659.922,00		1.659.922,00	II	1.659.922,00		1.659.922,00	0,00	0,00	1.659.922,00	0,00	
Software	2012	1.667.864,00		1.667.864,00	II	1.667.864,00		1.667.864,00	0,00	0,00	1.667.864,00	0,00	
Software	2012	1.659.923,00		1.659.923,00	II	1.659.923,00		1.659.923,00	0,00	0,00	1.659.923,00	0,00	
Software	2012	1.739.439,90		1.739.439,90	II	1.739.439,90		1.739.439,90	0,00	0,00	1.739.439,90	0,00	
Software	2012	13.000.000,00		13.000.000,00	II	13.000.000,00		13.000.000,00	0,00	0,00	13.000.000,00	0,00	
Software	2012	13.000.000,00		13.000.000,00	II	13.000.000,00		13.000.000,00	0,00	0,00	13.000.000,00	0,00	
Software	2012	1.700.675,90		1.700.675,90	II	1.700.675,90		1.700.675,90	0,00	0,00	1.700.675,90	0,00	
Software	2012	1.913.384,00		1.913.384,00	II	1.913.384,00		1.913.384,00	0,00	0,00	1.913.384,00	0,00	
Software	2012	1.657.942,00		1.657.942,00	II	1.657.942,00		1.657.942,00	0,00	0,00	1.657.942,00	0,00	
Software	2012	1.647.994,70		1.647.994,70	II	1.647.994,70		1.647.994,70	0,00	0,00	1.647.994,70	0,00	
Software	2012	1.659.922,00		1.659.922,00	II	1.659.922,00		1.659.922,00	0,00	0,00	1.659.922,00	0,00	
Software	2012	1.667.864,00		1.667.864,00	II	1.667.864,00		1.667.864,00	0,00	0,00	1.667.864,00	0,00	
Software	2012	1.659.923,00		1.659.923,00	II	1.659.923,00		1.659.923,00	0,00	0,00	1.659.923,00	0,00	

No.	Nama Aset	Perolehan 2021		Penambahan/Pengurangan	Nilai Perolehan 2022	Kelo mpok	Amortisasi sd 31 Des 2021 (Rp)	Penyesuaian Amortisasi	Amortisasi sd 01 Januari 2022 (Rp) setelah Penyesuaian	Amortisasi 2022		Amortisasi sd 31 Des 2022 (Rp) setelah Penyesuaian	Nilai Buku per 31 Des 2022 (Rp)
		Tahun	Nilai (Rp)		Nilai (Rp)					Semester 1	Semester 2		
1	2	3	4	5	6	7	9	10	11	12	13	14	
Software	2015	113.685.000,00			113.685.000,00	II	86.447.969,00		86.447.969,00	7.105.312,00	7.105.313,00	100.658.594,00	13.026.406,00
Software	2015	113.685.000,00			113.685.000,00	II	86.447.969,00		86.447.969,00	7.105.312,00	7.105.313,00	100.658.594,00	13.026.406,00
Software	2015	113.685.000,00			113.685.000,00	II	86.447.969,00		86.447.969,00	7.105.312,00	7.105.313,00	100.658.594,00	13.026.406,00
Software	2015	5.100.000,00			5.100.000,00	II	3.878.125,00		3.878.125,00	318.750,00	318.750,00	4.515.625,00	584.375,00
Software	2015	8.000.000,00			8.000.000,00	II	6.083.333,00		6.083.333,00	500.000,00	500.000,00	7.083.333,00	916.667,00
Software	2015	20.000.000,00			20.000.000,00	II	15.208.333,00		15.208.333,00	1.250.000,00	1.250.000,00	17.708.333,00	2.291.667,00
Software	2015	113.685.000,00			113.685.000,00	II	86.447.969,00		86.447.969,00	7.105.312,00	7.105.313,00	100.658.594,00	13.026.406,00
Software	2015	113.685.000,00			113.685.000,00	II	86.447.969,00		86.447.969,00	7.105.312,00	7.105.313,00	100.658.594,00	13.026.406,00
Software	2015	113.685.000,00			113.685.000,00	II	86.447.969,00		86.447.969,00	7.105.312,00	7.105.313,00	100.658.594,00	13.026.406,00
Software	2016	113.824.980,00			113.824.980,00	II	72.326.288,00		72.326.288,00	7.114.061,00	7.114.062,00	86.554.411,00	27.270.569,00
Software	2016	113.824.979,00			113.824.979,00	II	72.326.288,00		72.326.288,00	7.114.061,00	7.114.061,00	86.554.410,00	27.270.569,00
Software	2016	3.475.250,00			3.475.250,00	II	2.208.231,00		2.208.231,00	217.203,00	217.203,00	2.642.637,00	832.613,00
Software	2016	113.824.982,00			113.824.982,00	II	72.326.290,00		72.326.290,00	7.114.061,00	7.114.062,00	86.554.413,00	27.270.569,00
Software	2016	3.475.250,00			3.475.250,00	II	2.208.231,00		2.208.231,00	217.203,00	217.203,00	2.642.637,00	832.613,00
Software	2016	3.475.250,00			3.475.250,00	II	2.208.231,00		2.208.231,00	217.203,00	217.203,00	2.642.637,00	832.613,00
Software	2016	3.275.250,00			3.275.250,00	II	2.081.148,00		2.081.148,00	204.703,00	204.703,00	2.490.554,00	784.696,00
Software	2016	113.824.978,00			113.824.978,00	II	72.326.288,00		72.326.288,00	7.114.061,00	7.114.061,00	86.554.410,00	27.270.568,00
Software	2016	3.475.250,00			3.475.250,00	II	2.208.231,00		2.208.231,00	217.203,00	217.203,00	2.642.637,00	832.613,00
Software	2016	113.824.985,00			113.824.985,00	II	72.326.293,00		72.326.293,00	7.114.061,00	7.114.062,00	86.554.416,00	27.270.569,00
Software	2016	113.824.981,00			113.824.981,00	II	72.326.289,00		72.326.289,00	7.114.061,00	7.114.062,00	86.554.412,00	27.270.569,00
Software	2016	113.824.984,00			113.824.984,00	II	72.326.292,00		72.326.292,00	7.114.061,00	7.114.062,00	86.554.415,00	27.270.569,00
Software	2016	113.824.983,00			113.824.983,00	II	72.326.291,00		72.326.291,00	7.114.061,00	7.114.062,00	86.554.414,00	27.270.569,00
Software	2016	3.475.250,00			3.475.250,00	II	2.208.231,00		2.208.231,00	217.203,00	217.203,00	2.642.637,00	832.613,00
Software	2016	3.475.250,00			3.475.250,00	II	2.208.231,00		2.208.231,00	217.203,00	217.203,00	2.642.637,00	832.613,00
Software	2016	3.475.250,00			3.475.250,00	II	2.208.231,00		2.208.231,00	217.203,00	217.203,00	2.642.637,00	832.613,00
Software	2016	3.475.250,00			3.475.250,00	II	2.208.231,00		2.208.231,00	217.203,00	217.203,00	2.642.637,00	832.613,00
Software	2016	3.475.250,00			3.475.250,00	II	2.208.231,00		2.208.231,00	217.203,00	217.203,00	2.642.637,00	832.613,00
Software	2016	750.000,00			750.000,00	II	476.563,00		476.563,00	46.875,00	46.875,00	570.313,00	179.687,00
Software	2016	3.475.250,00			3.475.250,00	II	2.208.231,00		2.208.231,00	217.203,00	217.203,00	2.642.637,00	832.613,00
Software	2016	3.475.250,00			3.475.250,00	II	2.208.231,00		2.208.231,00	217.203,00	217.203,00	2.642.637,00	832.613,00
Software	2016	6.675.000,00			6.675.000,00	II	4.241.406,00		4.241.406,00	417.188,00	417.187,00	5.075.781,00	1.599.219,00
Software	2016	3.475.000,00			3.475.000,00	II	2.208.073,00		2.208.073,00	217.187,00	217.188,00	2.642.448,00	832.552,00
Software	2016	3.000.000,00			3.000.000,00	II	1.906.250,00		1.906.250,00	187.500,00	187.500,00	2.281.250,00	718.750,00
Software	2016	3.475.250,00			3.475.250,00	II	2.208.231,00		2.208.231,00	217.203,00	217.203,00	2.642.637,00	832.613,00
Software	2016	113.824.986,00			113.824.986,00	II	72.326.294,00		72.326.294,00	7.114.061,00	7.114.062,00	86.554.417,00	27.270.569,00
Software	2016	3.000.000,00			3.000.000,00	II	1.906.250,00		1.906.250,00	187.500,00	187.500,00	2.281.250,00	718.750,00
Software	2016	3.250.000,00			3.250.000,00	II	2.065.104,00		2.065.104,00	203.125,00	203.125,00	2.471.354,00	778.646,00
Software	2016	3.475.250,00			3.475.250,00	II	2.208.231,00		2.208.231,00	217.203,00	217.203,00	2.642.637,00	832.613,00
Software	2016	6.500.000,00			6.500.000,00	II	4.130.208,00		4.130.208,00	406.250,00	406.250,00	4.942.708,00	1.557.292,00
Software	2016	7.342.800,00			7.342.800,00	II	4.665.738,00		4.665.738,00	458.925,00	458.925,00	5.583.588,00	1.759.212,00
Software	2016	6.500.000,00			6.500.000,00	II	4.130.208,00		4.130.208,00	406.250,00	406.250,00	4.942.708,00	1.557.292,00
Software	2016	3.475.250,00			3.475.250,00	II	2.208.231,00		2.208.231,00	217.203,00	217.203,00	2.642.637,00	832.613,00
Software	2016	113.825.008,00			113.825.008,00	II	72.326.307,00		72.326.307,00	7.114.063,00	7.114.063,00	86.554.433,00	27.270.575,00
Software	2016	113.825.009,00			113.825.009,00	II	72.326.308,00		72.326.308,00	7.114.063,00	7.114.063,00	86.554.434,00	27.270.575,00
Software	2016	113.825.011,00			113.825.011,00	II	72.326.308,00		72.326.308,00	7.114.063,00	7.114.063,00	86.554.434,00	27.270.577,00
Software	2016	3.475.000,00			3.475.000,00	II	2.208.073,00		2.208.073,00	217.187,00	217.188,00	2.642.448,00	832.552,00
Software	2016	113.825.007,00			113.825.007,00	II	72.326.307,00		72.326.307,00	7.114.063,00	7.114.063,00	86.554.433,00	27.270.574,00
Software	2016	3.475.250,00			3.475.250,00	II	2.208.231,00		2.208.231,00	217.203,00	217.203,00	2.642.637,00	832.613,00
Software	2016	113.825.010,00			113.825.010,00	II	72.326.308,00		72.326.308,00	7.114.063,00	7.114.063,00	86.554.434,00	27.270.576,00

No.	Nama Aset	Perolehan 2021		Penambahan/Pengurangan	Nilai Perolehan 2022	Kelo mpok	Amortisasi sd 31 Des 2021 (Rp)	Penyesuaian Amortisasi	Amortisasi sd 01 Januari 2022 (Rp) setelah Penyesuaian	Amortisasi 2022		Amortisasi sd 31 Des 2022 (Rp) setelah Penyesuaian	Nilai Buku per 31 Des 2022 (Rp)
		Tahun	Nilai (Rp)		Nilai (Rp)					Semester 1	Semester 2		
1	2	3	4	5	6	7	9	10	11	12	13	14	
Software	2016	113.825.003,00		113.825.003,00	II	72.326.305,00		72.326.305,00	7.114.063,00	7.114.062,00	86.554.430,00	27.270.573,00	
Software	2016	3.475.250,00		3.475.250,00	II	2.208.231,00		2.208.231,00	217.203,00	217.203,00	2.642.637,00	832.613,00	
Software	2016	3.475.000,00		3.475.000,00	II	2.208.073,00		2.208.073,00	217.187,00	217.188,00	2.642.448,00	832.552,00	
Software	2016	3.475.250,00		3.475.250,00	II	2.208.231,00		2.208.231,00	217.203,00	217.203,00	2.642.637,00	832.613,00	
Software	2016	3.475.250,00		3.475.250,00	II	2.208.231,00		2.208.231,00	217.203,00	217.203,00	2.642.637,00	832.613,00	
Software	2016	3.475.250,00		3.475.250,00	II	2.208.231,00		2.208.231,00	217.203,00	217.203,00	2.642.637,00	832.613,00	
Software	2016	6.000.000,00		6.000.000,00	II	3.812.500,00		3.812.500,00	375.000,00	375.000,00	4.562.500,00	1.437.500,00	
Software	2016	2.350.250,00		2.350.250,00	II	1.493.389,00		1.493.389,00	146.890,00	146.891,00	1.787.170,00	563.080,00	
Software	2016	6.675.250,00		6.675.250,00	II	4.241.565,00		4.241.565,00	417.203,00	417.203,00	5.075.971,00	1.599.279,00	
Software	2016	6.675.250,00		6.675.250,00	II	4.241.565,00		4.241.565,00	417.203,00	417.203,00	5.075.971,00	1.599.279,00	
Software	2016	3.475.250,00		3.475.250,00	II	2.208.231,00		2.208.231,00	217.203,00	217.203,00	2.642.637,00	832.613,00	
Software	2016	3.475.250,00		3.475.250,00	II	2.208.231,00		2.208.231,00	217.203,00	217.203,00	2.642.637,00	832.613,00	
Software	2016	3.475.250,00		3.475.250,00	II	2.208.231,00		2.208.231,00	217.203,00	217.203,00	2.642.637,00	832.613,00	
Software	2016	6.675.250,00		6.675.250,00	II	4.241.565,00		4.241.565,00	417.203,00	417.203,00	5.075.971,00	1.599.279,00	
Software	2016	3.475.250,00		3.475.250,00	II	2.208.231,00		2.208.231,00	217.203,00	217.203,00	2.642.637,00	832.613,00	
Software	2016	3.475.250,00		3.475.250,00	II	2.208.231,00		2.208.231,00	217.203,00	217.203,00	2.642.637,00	832.613,00	
Software	2016	3.475.250,00		3.475.250,00	II	2.208.231,00		2.208.231,00	217.203,00	217.203,00	2.642.637,00	832.613,00	
Software	2016	3.800.000,00		3.800.000,00	II	2.414.583,00		2.414.583,00	237.500,00	237.500,00	2.889.583,00	910.417,00	
Software	2016	3.475.000,00		3.475.000,00	II	2.208.073,00		2.208.073,00	217.187,00	217.188,00	2.642.448,00	832.552,00	
Software	2016	3.475.250,00		3.475.250,00	II	2.208.231,00		2.208.231,00	217.203,00	217.203,00	2.642.637,00	832.613,00	
Software	2016	3.500.000,00		3.500.000,00	II	2.223.958,00		2.223.958,00	218.750,00	218.750,00	2.661.458,00	838.542,00	
Software	2016	3.475.250,00		3.475.250,00	II	2.208.231,00		2.208.231,00	217.203,00	217.203,00	2.642.637,00	832.613,00	
Software	2016	3.475.250,00		3.475.250,00	II	2.208.231,00		2.208.231,00	217.203,00	217.203,00	2.642.637,00	832.613,00	
Software	2016	3.475.350,00		3.475.350,00	II	2.208.295,00		2.208.295,00	217.209,00	217.210,00	2.642.714,00	832.636,00	
Software	2016	3.475.250,00		3.475.250,00	II	2.208.231,00		2.208.231,00	217.203,00	217.203,00	2.642.637,00	832.613,00	
Software	2016	113.824.988,00		113.824.988,00	II	72.326.295,00		72.326.295,00	7.114.062,00	7.114.062,00	86.554.419,00	27.270.569,00	
Software	2016	3.475.250,00		3.475.250,00	II	2.208.231,00		2.208.231,00	217.203,00	217.203,00	2.642.637,00	832.613,00	
Software	2016	3.475.250,00		3.475.250,00	II	2.208.231,00		2.208.231,00	217.203,00	217.203,00	2.642.637,00	832.613,00	
Software	2016	3.475.250,00		3.475.250,00	II	2.208.231,00		2.208.231,00	217.203,00	217.203,00	2.642.637,00	832.613,00	
Software	2016	3.475.250,00		3.475.250,00	II	2.208.231,00		2.208.231,00	217.203,00	217.203,00	2.642.637,00	832.613,00	
Software	2016	3.475.250,00		3.475.250,00	II	2.208.231,00		2.208.231,00	217.203,00	217.203,00	2.642.637,00	832.613,00	
Software	2016	3.475.250,00		3.475.250,00	II	2.208.231,00		2.208.231,00	217.203,00	217.203,00	2.642.637,00	832.613,00	
Software	2016	3.475.250,00		3.475.250,00	II	2.208.231,00		2.208.231,00	217.203,00	217.203,00	2.642.637,00	832.613,00	
Software	2016	3.475.250,00		3.475.250,00	II	2.208.231,00		2.208.231,00	217.203,00	217.203,00	2.642.637,00	832.613,00	
Software	2016	3.475.350,00		3.475.350,00	II	2.208.295,00		2.208.295,00	217.209,00	217.210,00	2.642.714,00	832.636,00	
Software	2016	113.824.987,00		113.824.987,00	II	72.326.295,00		72.326.295,00	7.114.061,00	7.114.062,00	86.554.418,00	27.270.569,00	
Software	2016	3.475.350,00		3.475.350,00	II	2.208.295,00		2.208.295,00	217.209,00	217.210,00	2.642.714,00	832.636,00	
Software	2016	3.475.000,00		3.475.000,00	II	2.208.073,00		2.208.073,00	217.187,00	217.188,00	2.642.448,00	832.552,00	
Software	2016	3.800.000,00		3.800.000,00	II	2.414.583,00		2.414.583,00	237.500,00	237.500,00	2.889.583,00	910.417,00	
Software	2016	3.475.250,00		3.475.250,00	II	2.208.231,00		2.208.231,00	217.203,00	217.203,00	2.642.637,00	832.613,00	
Software	2016	3.475.250,00		3.475.250,00	II	2.208.231,00		2.208.231,00	217.203,00	217.203,00	2.642.637,00	832.613,00	
Software	2016	3.475.250,00		3.475.250,00	II	2.208.231,00		2.208.231,00	217.203,00	217.203,00	2.642.637,00	832.613,00	
Software	2016	3.475.250,00		3.475.250,00	II	2.208.231,00		2.208.231,00	217.203,00	217.203,00	2.642.637,00	832.613,00	
Software	2016	113.825.002,00		113.825.002,00	II	72.326.304,00		72.326.304,00	7.114.063,00	7.114.062,00	86.554.429,00	27.270.573,00	
Software	2016	3.475.250,00		3.475.250,00	II	2.208.231,00		2.208.231,00	217.203,00	217.203,00	2.642.637,00	832.613,00	
Software	2016	3.475.250,00		3.475.250,00	II	2.208.231,00		2.208.231,00	217.203,00	217.203,00	2.642.637,00	832.613,00	
Software	2016	3.475.250,00		3.475.250,00	II	2.208.231,00		2.208.231,00	217.203,00	217.203,00	2.642.637,00	832.613,00	
Software	2016	6.675.250,00		6.675.250,00	II	4.241.565,00		4.241.565,00	417.203,00	417.203,00	5.075.971,00	1.599.279,00	
Software	2016	3.475.250,00		3.475.250,00	II	2.208.231,00		2.208.231,00	217.203,00	217.203,00	2.642.637,00	832.613,00	
Software	2016	3.475.250,00		3.475.250,00	II	2.208.231,00		2.208.231,00	217.203,00	217.203,00	2.642.637,00	832.613,00	

No.	Nama Aset	Perolehan 2021		Penambahan/Pengurangan	Nilai Perolehan 2022	Kelo mpok	Amortisasi sd 31 Des 2021 (Rp)	Penyesuaian Amortisasi	Amortisasi sd 01 Januari 2022 (Rp) setelah Penyesuaian	Amortisasi 2022		Amortisasi sd 31 Des 2022 (Rp) setelah Penyesuaian	Nilai Buku per 31 Des 2022 (Rp)
		Tahun	Nilai (Rp)		Nilai (Rp)					Semester 1	Semester 2		
1	2	3	4	5	6	7	9	10	11	12	13	12	14
Software		2016	3.500.000,00		3.500.000,00		2.223.958,00		2.223.958,00	218.750,00	218.750,00	2.661.458,00	838.542,00
Software		2016	3.475.250,00		3.475.250,00		2.208.231,00		2.208.231,00	217.203,00	217.203,00	2.642.637,00	832.613,00
Software		2016	113.824.993,00		113.824.993,00		72.326.297,00		72.326.297,00	7.114.062,00	7.114.062,00	86.554.421,00	27.270.572,00
Software		2016	113.824.994,00		113.824.994,00		72.326.298,00		72.326.298,00	7.114.062,00	7.114.062,00	86.554.422,00	27.270.572,00
Software		2016	113.824.992,00		113.824.992,00		72.326.297,00		72.326.297,00	7.114.062,00	7.114.062,00	86.554.421,00	27.270.571,00
Software		2016	113.824.995,00		113.824.995,00		72.326.298,00		72.326.298,00	7.114.062,00	7.114.062,00	86.554.422,00	27.270.573,00
Software		2016	2.000.000,00		2.000.000,00		1.270.833,00		1.270.833,00	125.000,00	125.000,00	1.520.833,00	479.167,00
Software		2016	4.500.000,00		4.500.000,00		2.859.375,00		2.859.375,00	281.250,00	281.250,00	3.421.875,00	1.078.125,00
Software		2016	16.691.666,30		16.691.666,30		10.606.162,00		10.606.162,00	1.043.229,00	1.043.229,00	12.692.620,00	3.999.046,30
Software		2016	3.475.250,00		3.475.250,00		2.208.231,00		2.208.231,00	217.203,00	217.203,00	2.642.637,00	832.613,00
Software		2016	113.824.977,00		113.824.977,00		72.326.287,00		72.326.287,00	7.114.061,00	7.114.061,00	86.554.409,00	27.270.568,00
Software		2016	16.691.666,30		16.691.666,30		10.606.162,00		10.606.162,00	1.043.229,00	1.043.229,00	12.692.620,00	3.999.046,30
Software		2016	3.475.250,00		3.475.250,00		2.208.231,00		2.208.231,00	217.203,00	217.203,00	2.642.637,00	832.613,00
Software		2016	1.937.625,00		1.937.625,00		1.231.200,00		1.231.200,00	121.101,00	121.102,00	1.473.403,00	464.222,00
Software		2016	113.824.975,00		113.824.975,00		72.326.286,00		72.326.286,00	7.114.061,00	7.114.061,00	86.554.408,00	27.270.567,00
Software		2016	113.824.976,00		113.824.976,00		72.326.287,00		72.326.287,00	7.114.061,00	7.114.061,00	86.554.409,00	27.270.567,00
Software		2016	3.475.000,00		3.475.000,00		2.208.073,00		2.208.073,00	217.187,00	217.188,00	2.642.448,00	832.552,00
Software		2016	16.691.666,30		16.691.666,30		10.606.162,00		10.606.162,00	1.043.229,00	1.043.229,00	12.692.620,00	3.999.046,30
Software		2016	5.375.250,00		5.375.250,00		3.415.523,00		3.415.523,00	335.953,00	335.953,00	4.087.429,00	1.287.821,00
Software		2016	5.347.250,00		5.347.250,00		3.397.731,00		3.397.731,00	334.203,00	334.203,00	4.066.137,00	1.281.113,00
Software		2016	16.691.666,31		16.691.666,31		10.606.162,00		10.606.162,00	1.043.229,00	1.043.229,00	12.692.620,00	3.999.046,31
Software		2016	6.675.250,00		6.675.250,00		4.241.565,00		4.241.565,00	417.203,00	417.203,00	5.075.971,00	1.599.279,00
Software		2016	3.500.000,00		3.500.000,00		2.223.958,00		2.223.958,00	218.750,00	218.750,00	2.661.458,00	838.542,00
Software		2016	6.850.000,00		6.850.000,00		4.352.604,00		4.352.604,00	428.125,00	428.125,00	5.208.854,00	1.641.146,00
Software		2016	3.875.250,00		3.875.250,00		2.462.398,00		2.462.398,00	242.203,00	242.203,00	2.946.804,00	928.446,00
Software		2016	3.475.250,00		3.475.250,00		2.208.231,00		2.208.231,00	217.203,00	217.203,00	2.642.637,00	832.613,00
Software		2016	113.824.990,00		113.824.990,00		72.326.296,00		72.326.296,00	7.114.062,00	7.114.062,00	86.554.420,00	27.270.570,00
Software		2016	3.475.250,00		3.475.250,00		2.208.231,00		2.208.231,00	217.203,00	217.203,00	2.642.637,00	832.613,00
Software		2016	3.475.250,00		3.475.250,00		2.208.231,00		2.208.231,00	217.203,00	217.203,00	2.642.637,00	832.613,00
Software		2016	3.475.250,00		3.475.250,00		2.208.231,00		2.208.231,00	217.203,00	217.203,00	2.642.637,00	832.613,00
Software		2016	113.824.989,00		113.824.989,00		72.326.296,00		72.326.296,00	7.114.062,00	7.114.062,00	86.554.420,00	27.270.569,00
Software		2016	6.675.250,00		6.675.250,00		4.241.565,00		4.241.565,00	417.203,00	417.203,00	5.075.971,00	1.599.279,00
Software		2016	3.475.250,00		3.475.250,00		2.208.231,00		2.208.231,00	217.203,00	217.203,00	2.642.637,00	832.613,00
Software		2016	0,00		0,00		0,00		0,00	0,00	0,00	0,00	0,00
Software		2016	1.737.625,00		1.737.625,00		1.104.116,00		1.104.116,00	108.602,00	108.601,00	1.321.319,00	416.306,00
Software		2016	113.825.001,00		113.825.001,00		72.326.303,00		72.326.303,00	7.114.063,00	7.114.062,00	86.554.428,00	27.270.573,00
Software		2016	6.950.500,00		6.950.500,00		4.416.463,00		4.416.463,00	434.406,00	434.406,00	5.285.275,00	1.665.225,00
Software		2016	3.475.250,00		3.475.250,00		2.208.231,00		2.208.231,00	217.203,00	217.203,00	2.642.637,00	832.613,00
Software		2016	3.475.250,00		3.475.250,00		2.208.231,00		2.208.231,00	217.203,00	217.203,00	2.642.637,00	832.613,00
Software		2016	3.475.250,00		3.475.250,00		2.208.231,00		2.208.231,00	217.203,00	217.203,00	2.642.637,00	832.613,00
Software		2016	1.937.625,00		1.937.625,00		1.231.200,00		1.231.200,00	121.101,00	121.102,00	1.473.403,00	464.222,00
Software		2016	3.475.250,00		3.475.250,00		2.208.231,00		2.208.231,00	217.203,00	217.203,00	2.642.637,00	832.613,00
Software		2016	3.529.750,00		3.529.750,00		2.242.861,00		2.242.861,00	220.610,00	220.609,00	2.684.080,00	845.670,00
Software		2016	3.475.250,00		3.475.250,00		2.208.231,00		2.208.231,00	217.203,00	217.203,00	2.642.637,00	832.613,00
Software		2016	5.000.000,00		5.000.000,00		3.177.083,00		3.177.083,00	312.500,00	312.500,00	3.802.083,00	1.197.917,00
Software		2016	3.475.250,00		3.475.250,00		2.208.231,00		2.208.231,00	217.203,00	217.203,00	2.642.637,00	832.613,00
Software		2016	3.475.250,00		3.475.250,00		2.208.231,00		2.208.231,00	217.203,00	217.203,00	2.642.637,00	832.613,00
Software		2016	3.475.250,00		3.475.250,00		2.208.231,00		2.208.231,00	217.203,00	217.203,00	2.642.637,00	832.613,00
Software		2016	3.475.250,00		3.475.250,00		2.208.231,00		2.208.231,00	217.203,00	217.203,00	2.642.637,00	832.613,00
Software		2016	3.475.250,00		3.475.250,00		2.208.231,00		2.208.231,00	217.203,00	217.203,00	2.642.637,00	832.613,00
Software		2016	3.475.250,00		3.475.250,00		2.208.231,00		2.208.231,00	217.203,00	217.203,00	2.642.637,00	832.613,00

No.	Nama Aset	Perolehan 2021		Penambahan/Pengurangan	Nilai Perolehan 2022	Kelo mpok	Amortisasi sd 31 Des 2021 (Rp)	Penyesuaian Amortisasi	Amortisasi sd 01 Januari 2022 (Rp) setelah Penyesuaian	Amortisasi 2022		Amortisasi sd 31 Des 2022 (Rp) setelah Penyesuaian	Nilai Buku per 31 Des 2022 (Rp)
		Tahun	Nilai (Rp)		Nilai (Rp)					Semester 1	Semester 2		
1	2	3	4	5	6	7	9	10	11	12	13	14	
Software		2016	6.675.250,00		6.675.250,00	II	4.241.565,00		4.241.565,00	417.203,00	417.203,00	5.075.971,00	1.599.279,00
Software		2016	2.375.250,00		2.375.250,00	II	1.509.273,00		1.509.273,00	148.453,00	148.453,00	1.806.179,00	569.071,00
Software		2016	16.691.666,30		16.691.666,30	II	10.606.162,00		10.606.162,00	1.043.229,00	1.043.229,00	12.692.620,00	3.999.046,30
Software		2016	3.475.250,00		3.475.250,00	II	2.208.231,00		2.208.231,00	217.203,00	217.203,00	2.642.637,00	832.613,00
Software		2016	300.000,00		300.000,00	II	190.625,00		190.625,00	18.750,00	18.750,00	228.125,00	71.875,00
Software		2016	3.380.000,00		3.380.000,00	II	2.147.708,00		2.147.708,00	211.250,00	211.250,00	2.570.208,00	809.792,00
Software		2016	3.475.250,00		3.475.250,00	II	2.208.231,00		2.208.231,00	217.203,00	217.203,00	2.642.637,00	832.613,00
Software		2016	16.691.666,30		16.691.666,30	II	10.606.162,00		10.606.162,00	1.043.229,00	1.043.229,00	12.692.620,00	3.999.046,30
Software		2016	6.000.000,00		6.000.000,00	II	3.812.500,00		3.812.500,00	375.000,00	375.000,00	4.562.500,00	1.437.500,00
Software		2016	2.875.000,00		2.875.000,00	II	1.826.823,00		1.826.823,00	179.688,00	179.688,00	2.186.198,00	688.802,00
Software		2016	16.691.666,30		16.691.666,30	II	10.606.162,00		10.606.162,00	1.043.229,00	1.043.229,00	12.692.620,00	3.999.046,30
Software		2016	4.475.250,00		4.475.250,00	II	2.843.648,00		2.843.648,00	279.703,00	279.703,00	3.403.054,00	1.072.196,00
Software		2016	16.691.666,30		16.691.666,30	II	10.606.162,00		10.606.162,00	1.043.229,00	1.043.229,00	12.692.620,00	3.999.046,30
Software		2016	16.691.666,30		16.691.666,30	II	10.606.162,00		10.606.162,00	1.043.229,00	1.043.229,00	12.692.620,00	3.999.046,30
Software		2016	6.675.250,00		6.675.250,00	II	4.241.565,00		4.241.565,00	417.203,00	417.203,00	5.075.971,00	1.599.279,00
Software		2016	16.691.666,30		16.691.666,30	II	10.606.162,00		10.606.162,00	1.043.229,00	1.043.229,00	12.692.620,00	3.999.046,30
Software		2016	3.475.250,00		3.475.250,00	II	2.208.231,00		2.208.231,00	217.203,00	217.203,00	2.642.637,00	832.613,00
Software		2016	16.691.666,30		16.691.666,30	II	10.606.162,00		10.606.162,00	1.043.229,00	1.043.229,00	12.692.620,00	3.999.046,30
Software		2016	3.475.250,00		3.475.250,00	II	2.208.231,00		2.208.231,00	217.203,00	217.203,00	2.642.637,00	832.613,00
Software		2016	113.824.997,00		113.824.997,00	II	72.326.299,00		72.326.299,00	7.114.063,00	7.114.062,00	86.554.424,00	27.270.573,00
Software		2016	113.824.996,00		113.824.996,00	II	72.326.299,00		72.326.299,00	7.114.062,00	7.114.062,00	86.554.423,00	27.270.573,00
Software		2016	3.475.250,00		3.475.250,00	II	2.208.231,00		2.208.231,00	217.203,00	217.203,00	2.642.637,00	832.613,00
Software		2016	4.500.000,00		4.500.000,00	II	2.859.375,00		2.859.375,00	281.250,00	281.250,00	3.421.875,00	1.078.125,00
Software		2016	3.475.250,00		3.475.250,00	II	2.208.231,00		2.208.231,00	217.203,00	217.203,00	2.642.637,00	832.613,00
Software		2016	3.475.250,00		3.475.250,00	II	2.208.231,00		2.208.231,00	217.203,00	217.203,00	2.642.637,00	832.613,00
Software		2016	113.824.999,00		113.824.999,00	II	72.326.301,00		72.326.301,00	7.114.063,00	7.114.062,00	86.554.426,00	27.270.573,00
Software		2016	1.500.000,00		1.500.000,00	II	953.125,00		953.125,00	93.750,00	93.750,00	1.140.625,00	359.375,00
Software		2016	3.475.250,00		3.475.250,00	II	2.208.231,00		2.208.231,00	217.203,00	217.203,00	2.642.637,00	832.613,00
Software		2016	113.824.998,00		113.824.998,00	II	72.326.300,00		72.326.300,00	7.114.063,00	7.114.062,00	86.554.425,00	27.270.573,00
Software		2016	3.475.200,00		3.475.200,00	II	2.208.200,00		2.208.200,00	217.200,00	217.200,00	2.642.600,00	832.600,00
Software		2016	3.000.000,00		3.000.000,00	II	1.906.250,00		1.906.250,00	187.500,00	187.500,00	2.281.250,00	718.750,00
Software		2016	2.375.250,00		2.375.250,00	II	1.509.273,00		1.509.273,00	148.453,00	148.453,00	1.806.179,00	569.071,00
Software		2016	3.475.250,00		3.475.250,00	II	2.208.231,00		2.208.231,00	217.203,00	217.203,00	2.642.637,00	832.613,00
Software		2016	2.575.250,00		2.575.250,00	II	1.636.356,00		1.636.356,00	160.953,00	160.953,00	1.958.262,00	616.988,00
Software		2016	113.825.000,00		113.825.000,00	II	72.326.302,00		72.326.302,00	7.114.063,00	7.114.062,00	86.554.427,00	27.270.573,00
Software		2016	3.475.250,00		3.475.250,00	II	2.208.231,00		2.208.231,00	217.203,00	217.203,00	2.642.637,00	832.613,00
Software		2016	3.475.250,00		3.475.250,00	II	2.208.231,00		2.208.231,00	217.203,00	217.203,00	2.642.637,00	832.613,00
Software		2016	3.475.200,00		3.475.200,00	II	2.208.200,00		2.208.200,00	217.200,00	217.200,00	2.642.600,00	832.600,00
Software		2016	2.457.250,00		2.457.250,00	II	1.561.377,00		1.561.377,00	153.578,00	153.578,00	1.868.533,00	588.717,00
Software		2016	3.475.000,00		3.475.000,00	II	2.208.073,00		2.208.073,00	217.187,00	217.188,00	2.642.448,00	832.552,00
Software		2016	3.475.250,00		3.475.250,00	II	2.208.231,00		2.208.231,00	217.203,00	217.203,00	2.642.637,00	832.613,00
Software		2016	5.000.000,00		5.000.000,00	II	3.177.083,00		3.177.083,00	312.500,00	312.500,00	3.802.083,00	1.197.917,00
Software		2016	6.500.000,00		6.500.000,00	II	4.130.208,00		4.130.208,00	406.250,00	406.250,00	4.942.708,00	1.557.292,00
Software		2016	2.500.000,00		2.500.000,00	II	1.588.542,00		1.588.542,00	156.250,00	156.250,00	1.901.042,00	598.958,00
Software		2016	2.375.000,00		2.375.000,00	II	1.509.115,00		1.509.115,00	148.437,00	148.438,00	1.805.990,00	569.010,00
Software		2016	3.475.250,00		3.475.250,00	II	2.208.231,00		2.208.231,00	217.203,00	217.203,00	2.642.637,00	832.613,00
Software		2016	3.475.000,00		3.475.000,00	II	2.208.073,00		2.208.073,00	217.187,00	217.188,00	2.642.448,00	832.552,00
Software		2016	2.000.000,00		2.000.000,00	II	1.270.833,00		1.270.833,00	125.000,00	125.000,00	1.520.833,00	479.167,00
Software		2016	113.825.006,00		113.825.006,00	II	72.326.306,00		72.326.306,00	7.114.063,00	7.114.063,00	86.554.432,00	27.270.574,00

No.	Nama Aset	Perolehan 2021		Penambahan/Pengurangan	Nilai Perolehan 2022	Kelo mpok	Amortisasi sd 31 Des 2021 (Rp)	Penyesuaian Amortisasi	Amortisasi sd 01 Januari 2022 (Rp) setelah Penyesuaian	Amortisasi 2022		Amortisasi sd 31 Des 2022 (Rp) setelah Penyesuaian	Nilai Buku per 31 Des 2022 (Rp)
		Tahun	Nilai (Rp)		Nilai (Rp)					Semester 1	Semester 2		
1	2	3	4	5	6	7	9	10	11	12	13	14	
Software	2018	2.625.000,00			2.625.000,00	II	1.011.719,00		1.011.719,00	164.062,00	164.063,00	1.339.844,00	1.285.156,00
Software	2018	3.724.500,00			3.724.500,00	II	1.435.483,00		1.435.483,00	232.781,00	232.781,00	1.901.045,00	1.823.455,00
Software	2018	19.800.000,00			19.800.000,00	II	7.631.250,00		7.631.250,00	1.237.500,00	1.237.500,00	10.106.250,00	9.693.750,00
Software	2018	18.689.000,00			18.689.000,00	II	7.203.052,00		7.203.052,00	1.168.063,00	1.168.062,00	9.539.177,00	9.149.823,00
Software	2018	2.415.000,00			2.415.000,00	II	930.781,00		930.781,00	150.938,00	150.937,00	1.232.656,00	1.182.344,00
Software	2018	3.350.000,00			3.350.000,00	II	1.291.146,00		1.291.146,00	209.375,00	209.375,00	1.709.896,00	1.640.104,00
Software	2018	3.256.000,00			3.256.000,00	II	1.254.917,00		1.254.917,00	203.500,00	203.500,00	1.661.917,00	1.594.083,00
Software	2018	2.625.000,00			2.625.000,00	II	1.011.719,00		1.011.719,00	164.062,00	164.063,00	1.339.844,00	1.285.156,00
Software	2018	3.724.500,00			3.724.500,00	II	1.435.483,00		1.435.483,00	232.781,00	232.781,00	1.901.045,00	1.823.455,00
Software	2020	4.000.000,00			4.000.000,00	II	541.667,00		541.667,00	250.000,00	250.000,00	1.041.667,00	2.958.333,00
Software	2020	4.500.000,00			4.500.000,00	II	609.375,00		609.375,00	281.250,00	281.250,00	1.171.875,00	3.328.125,00
Software	2022			143.190.000,00	143.190.000,00	II	0,00		0,00	1.491.563,00	8.949.375,00	10.440.938,00	132.749.062,00
Software	2022			131.535.000,00	131.535.000,00	II	0,00		0,00	1.491.563,00	8.949.375,00	10.440.938,00	121.094.062,00
Software	2022			131.535.000,00	131.535.000,00	II	0,00		0,00	1.370.156,00	8.220.938,00	9.591.094,00	121.943.906,00
Software	2022			143.190.000,00	143.190.000,00	II	0,00		0,00	1.370.156,00	8.220.938,00	9.591.094,00	133.598.906,00
Software	2022			143.190.000,00	143.190.000,00	II	0,00		0,00	1.491.563,00	8.949.375,00	10.440.938,00	132.749.062,00
SUB JUMLAH A		50.984.008.904,12		692.640.000,00	51.676.648.904,12	-	43.694.116.357,51	-	43.694.116.357,51	1.550.572.011,00	1.519.130.242,00	46.763.818.610,51	4.912.830.293,61
B RSUD													
Software Lainnya	2007	323.290.000,00			323.290.000,00	II		323.290.000,00	323.290.000,00	0,00	0,00	323.290.000,00	-
Software	2017	35.926.000,00			35.926.000,00	II	18.711.458,00	-	18.711.458,00	2.245.375,00	2.245.375,00	23.202.208,00	12.723.792,00
Software	2017	179.575.000,00			179.575.000,00	II	108.493.229,00	-	108.493.229,00	11.223.438,00	11.223.437,00	130.940.104,00	48.634.896,00
Software	2011	24.600.000,00			24.600.000,00	II	24.600.000,00	-	24.600.000,00	0,00	0,00	24.600.000,00	-
Software	2011	176.330.000,00			176.330.000,00	II	176.330.000,00	-	176.330.000,00	0,00	0,00	176.330.000,00	-
Software	2015	49.775.000,00			49.775.000,00	II	37.849.740,00	-	37.849.740,00	3.110.937,00	3.110.938,00	44.071.615,00	5.703.385,00
Software	2015	10.603.930,00			10.603.930,00	II	8.063.406,00	-	8.063.406,00	662.745,00	662.746,00	9.388.897,00	1.215.033,00
Software	2009	8.999.000,00			8.999.000,00	II	8.999.000,00	-	8.999.000,00	0,00	0,00	8.999.000,00	-
Software	2011	34.500.000,00			34.500.000,00	II	34.500.000,00	-	34.500.000,00	0,00	0,00	34.500.000,00	-
Software	2016	79.915.000,00			79.915.000,00	II	50.779.323,00	-	50.779.323,00	4.994.687,00	4.994.688,00	60.768.698,00	19.146.302,00
Software	2016	79.970.000,00			79.970.000,00	II	50.814.271,00	-	50.814.271,00	4.998.125,00	4.998.125,00	60.810.521,00	19.159.479,00
SUB JUMLAH B		1.003.483.930,00		-	1.003.483.930,00	-	519.140.427,00	323.290.000,00	842.430.427,00	27.235.307,00	27.235.309,00	896.901.043,00	106.582.887,00
C DINAS PU													
Software SAK (Keuangan)	2009	13.000.000,00			13.000.000,00	II	13.000.000,00		13.000.000,00	-	-	13.000.000,00	-
Software	2022			103.622.000,00	103.622.000,00						6.476.375,00	6.476.375,00	97.145.625,00
SUB JUMLAH C		13.000.000,00		103.622.000,00	116.622.000,00	-	13.000.000,00	-	13.000.000,00	-	6.476.375,00	19.476.375,00	97.145.625,00
D DINAS SOSIAL													
Software	2017	20.000.000,00			20.000.000,00	II	10.208.333,00	-	10.208.333,00	1.250.000,00	1.250.000,00	12.708.333,00	7.291.667,00
Aplikasi SIP Bansos	2020	89.770.500,00			89.770.500,00	II	12.156.421,00	-	12.156.421,00	5.610.656,00	5.610.656,00	23.377.733,00	66.392.767,00
SUB JUMLAH D		109.770.500,00		-	109.770.500,00	-	22.364.754,00	-	22.364.754,00	6.860.656,00	6.860.656,00	36.086.066,00	73.684.434,00
E DINAS LINGKUNGAN HIDUP													
Hasil Kajian (DED)	2012	50.000.000,00			50.000.000,00	II	45.416.667,00	-	45.416.667,00	2.500.000,00	2.083.333,00	50.000.000,00	-
Hasil Kajian (DED)	2012	50.000.000,00			50.000.000,00	II	45.416.667,00	-	45.416.667,00	2.500.000,00	2.083.333,00	50.000.000,00	-
Hasil Kajian (DED)	2012	50.000.000,00			50.000.000,00	II	45.416.667,00	-	45.416.667,00	2.500.000,00	2.083.333,00	50.000.000,00	-
SUB JUMLAH E		150.000.000,00		-	150.000.000,00	-	136.250.001,00	-	136.250.001,00	7.500.000,00	6.249.999,00	150.000.000,00	-
F DINAS KEPENDUDUKAN DAN CATATAN SIPIL													

No.	Nama Aset	Perolehan 2021		Penambahan/Pengurangan	Nilai Perolehan 2022	Kelo mpok	Amortisasi sd 31 Des 2021 (Rp)	Penyesuaian Amortisasi	Amortisasi sd 01 Januari 2022 (Rp) setelah Penyesuaian	Amortisasi 2022		Amortisasi sd 31 Des 2022 (Rp) setelah Penyesuaian	Nilai Buku per 31 Des 2022 (Rp)
		Tahun	Nilai (Rp)		Nilai (Rp)					Semester 1	Semester 2		
1	2	3	4	5	6	7	9	10	11	12	13	12	14
	Software	2006	34.500.000,00		34.500.000,00	II	13.296.875,00	-	13.296.875,00	2.156.250,00	2.156.250,00	17.609.375,00	16.890.625,00
	Software	2006	8.000.000,00		8.000.000,00	II	3.083.333,00	-	3.083.333,00	500.000,00	500.000,00	4.083.333,00	3.916.667,00
	Software	2012	14.800.000,00		14.800.000,00	II	4.008.333,00	-	4.008.333,00	925.000,00	925.000,00	5.858.333,00	8.941.667,00
	Software	2018	9.850.000,00		9.850.000,00	II	2.667.708,00	-	2.667.708,00	615.625,00	615.625,00	3.898.958,00	5.951.042,00
	Software	2018	281.461.750,00		281.461.750,00	II	281.461.750,00	-	281.461.750,00	-	-	281.461.750,00	-
	Software	2019	75.326.500,00		75.326.500,00	II	75.326.500,00	-	75.326.500,00	-	-	75.326.500,00	-
	Software	2019	287.017.500,00		287.017.500,00	II	287.017.500,00	-	287.017.500,00	-	-	287.017.500,00	-
	SUB JUMLAH F		710.955.750,00	-	710.955.750,00		666.861.999,00	-	666.861.999,00	4.196.875,00	4.196.875,00	675.255.749,00	35.700.001,00
G	DINAS PERHUBUNGAN												
	Pengadaan Modul Pelayanan Uji Kendaraan Bermotor	2020	23.622.500,00		23.622.500,00	II	3.444.947,00		3.444.947,00	1.476.406,00	1.476.406,00	6.397.759,00	17.224.741,00
	Pengadaan Modul Monitoring dan Verifikasi Pendaftaran	2020	16.445.000,00		16.445.000,00	II	2.398.229,00		2.398.229,00	1.027.813,00	1.027.812,00	4.453.854,00	11.991.146,00
	Software Palang Parkir	2020	15.000.000,00		15.000.000,00	II	2.031.250,00		2.031.250,00	937.500,00	937.500,00	3.906.250,00	11.093.750,00
	SUB JUMLAH G		55.067.500,00	-	55.067.500,00	-	7.874.426,00	-	7.874.426,00	3.441.719,00	3.441.718,00	14.757.863,00	40.309.637,00
H	DINAS KOMUNIKASI DAN INFORMASI												
	Software	2001	588.500.000,00		588.500.000,00	II	588.500.000,00	-	588.500.000,00	-	-	588.500.000,00	-
	Software	2005	10.000.000,00		10.000.000,00	II	10.000.000,00	-	10.000.000,00	-	-	10.000.000,00	-
	Software	2008	1.259.371.000,00		1.259.371.000,00	II	1.259.371.000,00	-	1.259.371.000,00	-	-	1.259.371.000,00	-
	Software	2008	12.000.000,00		12.000.000,00	II	12.000.000,00	-	12.000.000,00	-	-	12.000.000,00	-
	Software	2009	25.000.000,00		25.000.000,00	II	25.000.000,00	-	25.000.000,00	-	-	25.000.000,00	-
	Software	2009	5.000.000,00		5.000.000,00	II	5.000.000,00	-	5.000.000,00	-	-	5.000.000,00	-
	Software	2009	5.000.000,00		5.000.000,00	II	5.000.000,00	-	5.000.000,00	-	-	5.000.000,00	-
	Software	2011	37.000.000,00		37.000.000,00	II	37.000.000,00	-	37.000.000,00	-	-	37.000.000,00	-
	Software	2011	284.900.000,00		284.900.000,00	II	284.900.000,00	-	284.900.000,00	-	-	284.900.000,00	-
	Software	2013	172.964.000,00		172.964.000,00	II	172.964.000,00	-	172.964.000,00	-	-	172.964.000,00	-
	Software	2018	50.000.000,00		50.000.000,00	II	19.791.667,00	-	19.791.667,00	3.125.000,00	3.125.000,00	26.041.667,00	23.958.333,00
	Software	2018	80.000.000,00		80.000.000,00	II	31.666.667,00	-	31.666.667,00	5.000.000,00	5.000.000,00	41.666.667,00	38.333.333,00
	Software	2019	17.950.000,00		17.950.000,00	II	5.048.437,00	-	5.048.437,00	1.121.875,00	1.121.875,00	7.292.187,00	10.657.813,00
	Software	2020	66.847.000,00		66.847.000,00	II	9.052.198,00	-	9.052.198,00	4.177.937,00	4.177.938,00	17.408.073,00	49.438.927,00
	Software	2021	65.035.750,00		65.035.750,00	II	677.456,00	-	677.456,00	4.064.734,00	4.064.734,00	8.806.924,00	56.228.826,00
	Software	2021	16.980.000,00		16.980.000,00	II	1.945.625,00	-	1.945.625,00	1.061.250,00	1.061.250,00	4.068.125,00	12.911.875,00
	Software	2021	15.000.000,00		15.000.000,00	II	1.718.750,00	-	1.718.750,00	937.500,00	937.500,00	3.593.750,00	11.406.250,00
	Software	2021	95.023.250,00		95.023.250,00	II	8.908.430,00	-	8.908.430,00	5.938.953,00	5.938.953,00	20.786.336,00	74.236.914,00
	Software	2022		99.890.660,00	99.890.660,00	II				-	3.121.583,00	3.121.583,00	96.769.077,00
	SUB JUMLAH H		2.806.571.000,00	99.890.660,00	2.906.461.660,00	-	2.478.544.230,00	-	2.478.544.230,00	25.427.249,00	28.548.833,00	2.532.520.312,00	373.941.348,00
I	DINAS PENANAMAN MODAL DAN PELAYANAN TERPADU 1 PINTU												
	Sistem Informasi Perizinan Terpadu	2009	19.950.000,00		19.950.000,00	II	19.950.000,00		19.950.000,00	-	-	19.950.000,00	-
	Software (Perangkat Lunak)	2010	74.950.000,00		74.950.000,00	II	74.950.000,00		74.950.000,00	-	-	74.950.000,00	-
	Aplikasi Website Dinas Penanaman	2017	40.000.000,00		40.000.000,00	II	22.083.333,00	-	22.083.333,00	2.500.000,00	2.500.000,00	27.083.333,00	12.916.667,00
	Aplikasi Perizinan Online Berbasis Web	2017	50.000.000,00		50.000.000,00	II	25.520.833,00	-	25.520.833,00	3.125.000,00	3.125.000,00	31.770.833,00	18.229.167,00
	SUB JUMLAH I		184.900.000,00	-	184.900.000,00	-	142.504.166,00	-	142.504.166,00	5.625.000,00	5.625.000,00	153.754.166,00	31.145.834,00
J	DINAS PERPUSTAKAAN												
	Aplikasi Buku Elektronik	2010	12.560.000,00		12.560.000,00	II	12.560.000,00	-	12.560.000,00	-	-	12.560.000,00	-
	Aplikasi Perpustakaan Berbasis Web (OPAC)	2016	29.700.000,00		29.700.000,00	II	18.871.875,00	-	18.871.875,00	1.856.250,00	1.856.250,00	22.584.375,00	7.115.625,00
	Digital Library	2019	11.310.200,00		11.310.200,00	II	3.770.067,00	-	3.770.067,00	706.887,00	706.888,00	5.183.842,00	6.126.358,00
	Software	2022	-	99.990.000,00	99.990.000,00	II				2.083.125,00	6.249.375,00	8.332.500,00	91.657.500,00
	SUB JUMLAH J		53.570.200,00	99.990.000,00	153.560.200,00	-	35.201.942,00	-	35.201.942,00	4.646.262,00	8.812.513,00	48.660.717,00	104.899.483,00

No.	Nama Aset	Perolehan 2021		Penambahan/Pengurangan	Nilai Perolehan 2022	Kelo mpok	Amortisasi sd 31 Des 2021 (Rp)	Penyesuaian Amortisasi	Amortisasi sd 01 Januari 2022 (Rp) setelah Penyesuaian	Amortisasi 2022		Amortisasi sd 31 Des 2022 (Rp) setelah Penyesuaian	Nilai Buku per 31 Des 2022 (Rp)
		Tahun	Nilai (Rp)		Nilai (Rp)					Semester 1	Semester 2		
1	2	3	4	5	6	7	9	10	11	12	13		14
K	Sekretariat Daerah												
	Software Aftikasi Perpustakaan	2009	42.700.000,00		42.700.000,00	II	42.700.000,00	-	42.700.000,00	-	-	42.700.000,00	-
	Software Digital Jadwal+Instalasi	2014	13.282.500,00		13.282.500,00	II	11.760.546,00	-	11.760.546,00	830.157,00	691.797,00	13.282.500,00	-
	Aplikasi E-Sakip	2016	44.800.000,00		44.800.000,00	II	30.800.000,00	-	30.800.000,00	2.800.000,00	2.800.000,00	36.400.000,00	8.400.000,00
	Software	2021	64.000.000,00		64.000.000,00	II	1.333.333,00	-	1.333.333,00	4.000.000,00	4.000.000,00	9.333.333,00	54.666.667,00
	Software	2022		49.750.000,00	49.750.000,00	II					1.036.458,00	1.036.458,00	48.713.542,00
	Software	2022		15.000.000,00	15.000.000,00	II					156.250,00	156.250,00	14.843.750,00
	SUB JUMLAH K		164.782.500,00	64.750.000,00	229.532.500,00	-	86.593.879,00	-	86.593.879,00	7.630.157,00	8.684.505,00	102.908.541,00	126.623.959,00
L	Sekretariat DPRD												
	Website (SOFTWARE)	2015	45.000.000,00		45.000.000,00	II	39.375.000,00	-	39.375.000,00	2.812.500,00	2.812.500,00	45.000.000,00	-
	Website (SOFTWARE)	2018	49.800.000,00		49.800.000,00	II	20.231.250,00	-	20.231.250,00	3.112.500,00	3.112.500,00	26.456.250,00	23.343.750,00
	Website (SOFTWARE)	2019	8.000.000,00		8.000.000,00	II	2.083.333,00	-	2.083.333,00	500.000,00	500.000,00	3.083.333,00	4.916.667,00
	SOFTWARE	2021	69.000.000,00		69.000.000,00	II	718.750,00	-	718.750,00	4.312.500,00	4.312.500,00	9.343.750,00	59.656.250,00
	SOFTWARE	2022		197.500.000,00	197.500.000,00	II				-	4.114.583,00	4.114.583,00	193.385.417,00
	SUB JUMLAH L		171.800.000,00	197.500.000,00	369.300.000,00	-	62.408.333,00	-	62.408.333,00	10.737.500,00	14.852.083,00	87.997.916,00	281.302.084,00
M	INSPEKTORAT												
	Aplikasi	2017	55.900.000,00		55.900.000,00	II	30.279.167,00	-	30.279.167,00	3.493.750,00	3.493.750,00	37.266.667,00	18.633.333,00
	SUB JUMLAH M		55.900.000,00	-	55.900.000,00	-	30.279.167,00	-	30.279.167,00	3.493.750,00	3.493.750,00	37.266.667,00	18.633.333,00
N	BPKD												
	Software	2009	98.800.000,00		98.800.000,00	II	98.800.000,00	-	98.800.000,00	-	-	98.800.000,00	-
	Software	2007	915.750.000,00		915.750.000,00	II	915.750.000,00	-	915.750.000,00	-	-	915.750.000,00	-
	Aplikasi Sistem Informasi Profil Dinas	2013	21.000.000,00		21.000.000,00	II	21.000.000,00	-	21.000.000,00	-	-	21.000.000,00	-
	Software Kepegawaian	2013	15.000.000,00		15.000.000,00	II	15.000.000,00	-	15.000.000,00	-	-	15.000.000,00	-
	Aplikasi Penerbitan SP2D Export Import Online	2019	25.000.000,00		25.000.000,00	II	7.812.500,00	-	7.812.500,00	1.562.500,00	1.562.500,00	10.937.500,00	14.062.500,00
	SUB JUMLAH N		1.075.550.000,00	-	1.075.550.000,00	-	1.058.362.500,00	-	1.058.362.500,00	1.562.500,00	1.562.500,00	1.061.487.500,00	14.062.500,00
O	BADAN PENDAPATAN DAERAH												
	Software	2012	174.845.000,00		174.845.000,00	II	174.845.000,00	-	174.845.000,00	-	-	174.845.000,00	-
	Software	2013	148.610.000,00		148.610.000,00	II	148.610.000,00	-	148.610.000,00	-	-	148.610.000,00	-
	Software	2015	13.500.000,00		13.500.000,00	II	10.265.625,00	-	10.265.625,00	843.750,00	843.750,00	11.953.125,00	1.546.875,00
	Software	2017	10.000.000,00		10.000.000,00	II	5.104.167,00	-	5.104.167,00	625.000,00	625.000,00	6.354.167,00	3.645.833,00
	Software	2017	20.000.000,00		20.000.000,00	II	10.208.333,00	-	10.208.333,00	1.250.000,00	1.250.000,00	12.708.333,00	7.291.667,00
	Software	2018	99.500.000,00		99.500.000,00	II	38.348.958,00	-	38.348.958,00	6.218.750,00	6.218.750,00	50.786.458,00	48.713.542,00
	Software	2018	99.500.000,00		99.500.000,00	II	38.348.958,00	-	38.348.958,00	6.218.750,00	6.218.750,00	50.786.458,00	48.713.542,00
	Software	2018	131.975.000,00		131.975.000,00	II	50.865.365,00	-	50.865.365,00	8.248.437,00	8.248.438,00	67.362.240,00	64.612.760,00
	Software	2018	34.025.000,00		34.025.000,00	II	13.113.802,00	-	13.113.802,00	2.126.563,00	2.126.562,00	17.366.927,00	16.658.073,00
	Software	2019	127.490.000,00		127.490.000,00	II	33.200.521,00	-	33.200.521,00	7.968.125,00	7.968.125,00	49.136.771,00	78.353.229,00
	Software	2019	48.950.000,00		48.950.000,00	II	12.747.396,00	-	12.747.396,00	3.059.375,00	3.059.375,00	18.866.146,00	30.083.854,00
	Software	2019	42.900.000,00		42.900.000,00	II	11.171.875,00	-	11.171.875,00	2.681.250,00	2.681.250,00	16.534.375,00	26.365.625,00
	Software	2019	42.900.000,00		42.900.000,00	II	11.171.875,00	-	11.171.875,00	2.681.250,00	2.681.250,00	16.534.375,00	26.365.625,00
	Software	2021	92.950.000,00		92.950.000,00	II	4.841.146,00	-	4.841.146,00	5.809.375,00	5.809.375,00	16.459.896,00	76.490.104,00
	Software	2021	97.500.000,00		97.500.000,00	II	8.125.000,00	-	8.125.000,00	6.093.750,00	6.093.750,00	20.312.500,00	77.187.500,00
	Software	2021	92.500.000,00		92.500.000,00	II	963.542,00	-	963.542,00	5.781.250,00	5.781.250,00	12.526.042,00	79.973.958,00
		2022		197.580.000,00	197.580.000,00						8.232.500,00	8.232.500,00	189.347.500,00
	SUB JUMLAH O		1.277.145.000,00	197.580.000,00	1.474.725.000,00	-	571.931.563,00	-	571.931.563,00	59.605.625,00	67.838.125,00	699.375.313,00	775.349.687,00

No.	Nama Aset	Perolehan 2021		Penambahan/Pengurangan	Nilai Perolehan 2022	Kelo mpok	Amortisasi sd 31 Des 2021 (Rp)	Penyesuaian Amortisasi	Amortisasi sd 01 Januari 2022 (Rp) setelah Penyesuaian	Amortisasi 2022		Amortisasi sd 31 Des 2022 (Rp) setelah Penyesuaian	Nilai Buku per 31 Des 2022 (Rp)
		Tahun	Nilai (Rp)		Nilai (Rp)					Semester 1	Semester 2		
1	2	3	4	5	6	7	9	10	11	12	13		14
P	BKPSDM												
	Software Program	2007	106.700.000,00		106.700.000,00	II	54.461.458,00	-	54.461.458,00	6.668.750,00	6.668.750,00	67.798.958,00	38.901.042,00
	Software Program Simpeg BKDD	2010	40.000.000,00		40.000.000,00	II	20.416.667,00	-	20.416.667,00	2.500.000,00	2.500.000,00	25.416.667,00	14.583.333,00
	Software Program Simpeg BKDD Online	2016	50.000.000,00		50.000.000,00	II	31.770.833,00	-	31.770.833,00	3.125.000,00	3.125.000,00	38.020.833,00	11.979.167,00
	Software aplikasi SKP Online	2017	50.000.000,00		50.000.000,00	II	26.041.667,00	-	26.041.667,00	3.125.000,00	3.125.000,00	32.291.667,00	17.708.333,00
	SUB JUMLAH P		246.700.000,00	-	246.700.000,00		132.690.625,00	-	132.690.625,00	15.418.750,00	15.418.750,00	163.528.125,00	83.171.875,00
Q	DINAS PERINDUSTRIAN DAN PERDAGANGAN												
	Software	2021	21.010.000,00		21.010.000,00	II	1.531.979,00	-	1.531.979,00	1.313.125,00	1.313.125,00	4.158.229,00	16.851.771,00
	SUB JUMLAH Q		21.010.000,00	-	21.010.000,00	II	1.531.979,00	-	1.531.979,00	1.313.125,00	1.313.125,00	4.158.229,00	16.851.771,00
R	BADAN PERENCANAAN PEMBANGUNAN DAERAH												
	Software	2021	178.270.000,00		178.270.000,00	II	14.855.833,00	-	14.855.833,00	11.141.875,00	11.141.875,00	37.139.583,00	141.130.417,00
	Software	2021	178.140.000,00		178.140.000,00	II	14.845.000,00	-	14.845.000,00	11.133.750,00	11.133.750,00	37.112.500,00	141.027.500,00
	Software	2021	94.665.500,00		94.665.500,00	II	1.972.198,00	-	1.972.198,00	5.916.594,00	5.916.594,00	13.805.386,00	80.860.114,00
	Software	2021	49.664.500,00		49.664.500,00	II	1.034.677,00	-	1.034.677,00	3.104.031,00	3.104.031,00	7.242.739,00	42.421.761,00
	Software	2022		159.720.000,00	159.720.000,00	II				3.327.500,00	9.982.500,00	13.310.000,00	146.410.000,00
	SUB JUMLAH R		500.740.000,00	159.720.000,00	660.460.000,00	-	32.707.708,00	-	32.707.708,00	34.623.750,00	41.278.750,00	108.610.208,00	551.849.792,00
s	KEC SOMBA OPU												
	Software	2022		35.000.000,00	35.000.000,00	II				1.458.333,00	2.187.500,00	3.645.833,00	31.354.167,00
	Software	2022		35.000.000,00	35.000.000,00	II				1.093.750,00	2.187.500,00	3.281.250,00	31.718.750,00
	Software	2022		35.000.000,00	35.000.000,00	II				1.458.333,00	2.187.500,00	3.645.833,00	31.354.167,00
	Software	2022		35.000.000,00	35.000.000,00	II				1.093.750,00	2.187.500,00	3.281.250,00	31.718.750,00
	Software	2022		35.000.000,00	35.000.000,00	II				1.458.333,00	2.187.500,00	3.645.833,00	31.354.167,00
	Software	2022		35.000.000,00	35.000.000,00	II				1.458.333,00	2.187.500,00	3.645.833,00	31.354.167,00
	Software	2022		35.000.000,00	35.000.000,00	II				1.458.333,00	2.187.500,00	3.645.833,00	31.354.167,00
	Software	2022		34.243.500,00	34.243.500,00	II				0,00	356.703,00	356.703,00	33.886.797,00
	Software	2022		34.965.000,00	34.965.000,00	II				0,00	1.456.875,00	1.456.875,00	33.508.125,00
	Software	2022		34.243.500,00	34.243.500,00	II				0,00	356.703,00	356.703,00	33.886.797,00
	Software	2022		34.243.500,00	34.243.500,00	II				0,00	356.703,00	356.703,00	33.886.797,00
	Software	2022		35.000.000,00	35.000.000,00	II				1.458.333,00	2.187.500,00	3.645.833,00	31.354.167,00
	Software	2022		34.243.500,00	34.243.500,00	II				0,00	356.703,00	356.703,00	33.886.797,00
	Software	2022		35.000.000,00	35.000.000,00	II				0,00	729.167,00	729.167,00	34.270.833,00
	SUB JUMLAH R		-	486.939.000,00	486.939.000,00	-	-	-	-	10.937.498,00	21.112.854,00	32.050.352,00	454.888.648,00
	JUMLAH		59.584.955.284,12	2.102.631.660,00	61.687.586.944,12		49.692.364.056,51	323.290.000,00	50.015.654.056,51	1.780.827.734,00	1.792.131.962,00	53.588.613.752,51	8.098.973.191,61

**PEMERINTAH KABUPATEN GOWA
REKAPITULASI ASET LAIN - LAIN TAHUN 2022**

NO	SKPD	SALDO AKHIR THN 2021	MUTASI THN 2022		SALDO AKHIR THN 2022	Rincian Saldo Akhir		PENYUSUTAN AKHIR 2021	MUTASI TAHUN 2022		PENYUSUTAN AKHIR 2022	NILAI BUKU 2022
			BERTAMBAH	BERKURANG		EXTRACOUNTABLE	ASET LAIN-LAIN		BERTAMBAH	BERKURANG		
1	DINAS PENDIDIKAN	40.273.302.989,00	202.920.900,00	103.000.000,00	40.373.223.889,00	8.347.713.339,60	32.025.510.549,40	37.100.143.489,14	49.999.198,00	102.786.250,00	37.047.356.437,14	3.325.867.451,86
2	DINAS KESEHATAN	9.055.450.418,78			9.055.450.418,78		9.055.450.418,78	8.300.731.288,56		0,00	8.300.731.288,56	754.719.130,22
3	RSUD SYEKH YUSUF	38.229.734.763,00	6.589.247.880,70		44.818.982.643,70	216.286.081,00	44.602.696.562,70	36.824.217.374,00	5.708.579.581,00		42.532.796.955,00	2.286.185.688,70
4	DINAS PU DAN PENATAAN RUANG	23.554.325.572,88	92.963.100,00		23.647.288.672,88	19.677.512,00	23.627.611.160,88	21.925.977.836,00	82.250.000,00		22.008.227.836,00	1.639.060.836,88
5	DINAS PERUMAHAN, PEMUKIMAN DAN PERTANAHAN	4.250.000,00			4.250.000,00		4.250.000,00	4.250.000,00			4.250.000,00	-
6	SATUAN POLISI PAMONG PRAJA	476.602.500,00	119.750.800,00		596.353.300,00	17.445.250,00	578.908.050,00	476.602.500,00	118.604.967,00		595.207.467,00	1.145.833,00
7	DINAS SOSIAL	208.280.000,00			208.280.000,00	435.000,00	207.845.000,00	208.130.000,00			208.130.000,00	150.000,00
8	DINAS PEMADAM KEBAKARAN	458.709.000,00			458.709.000,00		458.709.000,00	456.209.000,00			456.209.000,00	2.500.000,00
9	DINAS TENAGA KERJA DAN TRANSMIGRASI	1.217.549.873,05			1.217.549.873,05	1.250.269,00	1.216.299.604,05	644.362.673,70			644.362.673,70	573.187.199,35
10	DINAS PEMBERDAYAAN PEREMPUAN DAN PERLINDUNGAN ANA											
11	DINAS KETAHANAN PANGAN	148.116.000,00			148.116.000,00	42.800.000,00	105.316.000,00	148.116.000,00			148.116.000,00	-
12	DINAS LINGKUNGAN HIDUP	3.224.501.180,00			3.224.501.180,00		3.224.501.180,00	2.154.454.415,00			2.154.454.415,00	1.070.046.765,00
13	DINAS KEPENDUDUKAN DAN PENCATATAN SIPIL	371.083.600,00			371.083.600,00	22.848.400,00	348.235.200,00	371.083.600,00			371.083.600,00	-
14	DINAS PEMBERDAYAAN MASYARAKAT DAN DESA	698.962.525,00			698.962.525,00	5.087.100,00	693.875.425,00	698.962.525,00			698.962.525,00	-
15	DINAS PENGENDALIAN PENDUDUK DAN KELUARGA BERENCANA	1.065.068.830,38	14.789.000,00		1.079.857.830,38	38.771.900,00	1.041.085.930,38	1.008.064.722,48	14.789.000,00		1.022.853.722,48	57.004.107,90
16	DINAS PERHUBUNGAN	537.502.882,00	190.266.900,00		727.769.782,00		727.769.782,00	521.980.382,00	190.266.900,00		1.022.853.722,48	15.522.500,00
17	DINAS KOMUNIKASI INFORMATIKA, STATISTIK DAN PERSANDIAI	471.512.601,00			471.512.601,00		471.512.601,00	471.512.601,00			471.512.601,00	-
18	DINAS KOPERASI DAN USAHA KECIL MENENGAH	177.934.250,00			177.934.250,00	3.734.000,00	174.200.250,00	177.756.124,00			177.756.124,00	178.126,00
19	DINAS PENANAMAN MODAL DAN PELAYANAN TERPADU	27.850.000,00			27.850.000,00		27.850.000,00	27.512.500,00			27.512.500,00	337.500,00
20	DINAS PEMUDA DAN OLAHRAGA											
21	DINAS PERPUSTAKAAN DAN KEARSIPAN	613.703.050,00			613.703.050,00	1.156.150,00	612.546.900,00	613.703.050,00			613.703.050,00	-
22	DINAS PERIKANAN	9.369.138.505,53			9.369.138.505,53	138.251.700,00	9.230.886.805,53	4.300.537.510,53			4.300.537.510,53	5.068.600.995,00
23	DINAS PARIWISATA DAN KEBUDAYAAN	374.641.047,00			374.641.047,00	11.907.250,00	362.733.797,00	331.319.797,00			331.319.797,00	43.321.250,00
24	DINAS TANAMAN PANGAN DAN HORTIKULTURA	5.815.220.841,00			5.815.220.841,00	19.023.000,00	5.796.197.841,00	5.248.272.110,00			5.248.272.110,00	566.948.731,00
25	DINAS PETERNAKAN DAN PERKEBUNAN	628.143.827,00	308.294.000,00		936.437.827,00	73.544.750,00	862.983.077,00	627.525.077,00	308.294.000,00		935.819.077,00	618.750,00
26	DINAS PERDAGANGAN DAN PERINDUSTRIAN	1.015.759.500,00			1.015.759.500,00	5.574.500,00	1.010.185.000,00	1.010.734.971,00			1.010.734.971,00	5.024.529,00
27	SEKRETARIAT DAERAH	7.133.316.206,00	9.700.000,00		7.143.016.206,00	205.323.600,00	6.904.704.956,00	7.031.253.339,00	9.700.000,00		7.040.953.339,00	102.062.867,00
28	SEKRETARIAT DEWAN	5.772.440.180,00			5.772.440.180,00	75.545.300,00	5.696.894.880,00	5.346.270.406,00			5.346.270.406,00	426.169.774,00
29	BADAN BENCANA DAERAH	8.000.000,00			8.000.000,00		8.000.000,00	8.000.000,00			8.000.000,00	-
30	BADAN KESATUAN BANGSA DAN POLITIK	107.703.100,00	3.510.000,00		111.213.100,00	9.170.350,00	102.042.750,00	101.644.868,00	2.443.689,00		104.088.557,00	7.124.543,00
31	KECAMATAN SOMBA OPU	1.678.009.999,60	133.000.000,00		1.811.009.999,60	14.821.250,00	1.796.188.749,60	1.659.176.666,60	133.000.000,00		1.792.176.666,60	18.833.333,00
32	KECAMATAN PALANGGA	102.337.750,00	177.400.000,00		279.737.750,00	25.417.250,00	254.320.500,00	102.010.000,00	177.400.000,00		279.410.000,00	327.750,00
33	KECAMATAN BAJENG	283.673.133,00	22.500.000,00		306.173.133,00	32.415.633,00	273.757.500,00	283.610.633,00	22.500.000,00		306.110.633,00	62.500,00
34	KECAMATAN BONTONMPO	160.622.250,00	185.250.000,00		345.872.250,00	29.288.500,00	316.583.750,00	158.318.500,00	185.250.000,00		343.568.500,00	2.303.750,00
35	KECAMATAN BONTOMARANNU	33.865.325,00	185.911.998,28		219.777.323,28	9.845.325,00	209.931.998,28	33.865.325,00	185.911.998,28		219.777.323,28	-
36	KECAMATAN PARANGLOE	97.491.600,00	209.856.500,00		307.348.100,00	17.506.600,00	289.841.500,00	97.491.600,00	209.856.500,00		307.348.100,00	-
37	KECAMATAN TINGGIMONCANG	281.399.083,00			281.399.083,00	12.668.250,00	268.730.833,00	281.399.083,00			281.399.083,00	-
38	KECAMATAN BUNGAYA	150.583.050,00			150.583.050,00	10.940.800,00	139.642.250,00	150.378.883,00			150.378.883,00	204.167,00
39	KECAMATAN TOMPOBULU	71.604.750,00			71.604.750,00	23.713.500,00	47.891.250,00	71.604.750,00			71.604.750,00	-
40	KECAMATAN BIRINGBULU	178.787.500,00			178.787.500,00	12.293.750,00	166.493.750,00	178.787.500,00			178.787.500,00	-
41	KECAMATAN TOMBOLOPAO	424.608.400,00			424.608.400,00	10.333.400,00	414.275.000,00	424.608.400,00			424.608.400,00	-
42	KECAMATAN BAROMBONG	240.420.136,00	5.500.000,00		245.920.136,00	34.827.200,00	211.092.936,00	227.735.338,00	5.500.000,00		233.235.338,00	12.684.798,00
43	KECAMATAN PATTALASSANG	1.076.839.750,00	207.904.700,00		1.284.744.450,00	21.571.500,00	1.263.172.950,00	1.061.907.750,00	205.727.617,00		1.267.635.367,00	17.109.083,00
44	KECAMATAN BONTONMPO SELATAN	153.550.500,00	187.895.000,00		341.445.500,00	9.949.250,00	331.496.250,00	153.550.500,00	187.895.000,00		341.445.500,00	-
45	KECAMATAN BONTOLEMPANGAN	142.110.250,00			142.110.250,00	5.605.250,00	136.505.000,00	124.474.250,00			124.474.250,00	17.636.000,00
46	KECAMATAN BAJENG BARAT	117.249.750,00	166.000.000,00		283.249.750,00	11.594.750,00	271.655.000,00	112.119.542,00	166.000.000,00		278.119.542,00	5.130.208,00
47	KECAMATAN PARIGI	498.480.950,00	223.925.994,00		722.406.944,00	20.698.450,00	701.708.494,00	497.164.500,00	223.925.994,00		721.090.494,00	1.316.450,00
48	KECAMATAN MANJUU	75.980.850,00	178.000.000,00		253.980.850,00	9.303.350,00	244.677.500,00	75.980.850,00	178.000.000,00		253.980.850,00	-
49	INSPEKTORAT DAERAH	135.863.300,00	318.836.000,00		454.699.300,00	4.383.300,00	450.316.000,00	133.302.780,00	318.836.000,00		452.138.780,00	2.560.520,00
50	BADAN PERENCANAAN PEMBANGUNAN DAERAH	534.307.250,00			534.307.250,00	13.007.500,00	521.299.750,00	516.898.007,00			516.898.007,00	17.409.243,00
51	BADAN PENGELOLAAN KEUANGAN DAERAH	616.150.109,00	168.595.000,00	382.329.100,00	402.416.009,00	1.750.000,00	400.666.009,00	516.318.639,00	140.575.208,00	382.329.100,00	274.564.747,00	127.851.262,00
52	BADAN PENDAPATAN DAERAH	837.978.500,00			837.978.500,00	152.461.000,00	685.517.500,00	815.467.319,00			815.467.319,00	22.511.181,00
53	BADAN KEPEGAWAIAN DAN PENGEMBANGAN SDM	295.628.314,00			295.628.314,00	641.250,00	294.987.064,00	287.581.011,00			287.581.011,00	8.047.303,00
54	BADAN PENELITIAN DAN PENGEMBANGAN	2.000.000,00	5.000.000,00		7.000.000,00		7.000.000,00	1.958.333,00	3.541.667,00		5.500.000,00	1.500.000,00
	TOTAL	159.228.345.741,22	9.907.017.772,98	485.329.100,00	168.650.034.414,20	9.740.492.509,60	158.876.554.254,60	144.105.038.319,01	8.828.847.319,28	485.115.350,00	152.448.770.288,29	16.201.264.125,91

REKAP DAFTAR SKPD PAJAK REKLAME TAHUN 2022
DINAS PENANAMAN MODAL DAN PELAYANAN TERPADU SATU PINTU KABUPATEN GOWA

Kertas Kerta Pendapatan Diterima Dimuka

NO SKPD	NAMA PERUSAHAAN	TANGGAL PENETAPAN SKPD	JATUH TEMPO PEMBAYARAN/PENAGIHAN	MASA PAJAK		NILAI (Rp)	SKPD (Bulan)		NILAI SKPD TAHUN	
				Mulai	Berakhir		2022	2023	2022	2023
REKLAME BALIHO/PAPAN/BILLBOARD/VIDEO/MEGATRON (4. 1. 1. 09. 01. 0001)						1.465.723.571			742.850.340	722.873.231
001/SKPD/I/2022	PT. Berkah Bersama Gemilang	06 Januari 2022	06 Februari 2022	06 Januari 2022	06 Januari 2023	7.178.750	12	0	7.178.750	-
003/SKPD/I/2022	CV. Budi	12 Januari 2022	12 Februari 2022	12 Januari 2022	12 Januari 2023	4.412.500	12	0	4.412.500	-
004/SKPD/I/2022	PT. Hartex Global Industrial	17 Januari 2022	17 Februari 2022	17 Januari 2022	17 Januari 2023	2.650.000	11	1	2.429.167	220.833
005/SKPD/I/2022	PT. Hartex Global Industrial	17 Januari 2022	17 Februari 2022	17 Januari 2022	17 Januari 2023	1.400.000	11	1	1.283.333	116.667
006/SKPD/I/2022	PT. Colombus Megah Bumi Sulawesi	18 Januari 2022	18 Februari 2022	18 Januari 2022	18 Januari 2023	20.150.000	11	1	18.470.833	1.679.167
007/SKPD/I/2022	Jacky/Pimpinan Toko Anugerah	24 Januari 2022	24 Februari 2022	24 Januari 2022	24 Januari 2023	18.900.000	11	1	17.325.000	1.575.000
008/SKPD/II/2022	CV. Makka Adi Putra (Marjuni Kasim)	03 Februari 2022	03 Maret 2022	03 Februari 2022	03 Februari 2023	7.150.000	11	1	6.554.167	595.833
009/SKPD/II/2022	Kantor Perum.Pegadaian Wil.VII Mks	03 Februari 2022	03 Maret 2022	03 Februari 2022	03 Februari 2023	1.650.000	11	1	1.512.500	137.500
010/SKPD/II/2022	Kantor Perum.Pegadaian Wil.VII Mks	03 Februari 2022	03 Maret 2022	03 Februari 2022	03 Februari 2023	1.650.000	11	1	1.512.500	137.500
011/SKPD/II/2022	Kantor Perum.Pegadaian Wil.VII Mks	03 Februari 2022	03 Maret 2022	03 Februari 2022	03 Februari 2023	862.500	11	1	790.625	71.875
012/SKPD/II/2022	Kantor Perum.Pegadaian Wil.VII Mks	03 Februari 2022	03 Maret 2022	03 Februari 2022	03 Februari 2023	1.650.000	11	1	1.512.500	137.500
013/SKPD/II/2022	Kantor Perum.Pegadaian Wil.VII Mks	03 Februari 2022	03 Maret 2022	03 Februari 2022	03 Februari 2023	1.650.000	11	1	1.512.500	137.500
014/SKPD/II/2022	Kantor Perum.Pegadaian Wil.VII Mks	03 Februari 2022	03 Maret 2022	03 Februari 2022	03 Februari 2023	1.650.000	11	1	1.512.500	137.500
015/SKPD/II/2022	Kantor Perum.Pegadaian Wil.VII Mks	03 Februari 2022	03 Maret 2022	03 Februari 2022	03 Februari 2023	1.650.000	11	1	1.512.500	137.500
016/SKPD/II/2022	PT. Bank Central Asia, Tbk (BCA)	07 Februari 2022	07 Maret 2022	07 Februari 2022	07 Februari 2023	2.400.000	11	1	2.200.000	200.000
017/SKPD/II/2022	PT. Santi Yoga	08 Februari 2022	08 Maret 2022	08 Februari 2022	08 Februari 2023	1.500.000	11	1	1.375.000	125.000
018/SKPD/II/2022	RM. Limbung Mas	11 Februari 2022	11 Maret 2022	11 Februari 2022	11 Februari 2023	262.500	11	1	240.625	21.875
021/SKPD/II/2022	PT. Bank Mega Cab. Sungguminasa	16 Februari 2022	16 Maret 2022	16 Februari 2022	16 Februari 2023	2.962.500	10	2	2.468.750	493.750
022/SKPD/II/2022	Bank Muamalat Indonesia	18 Februari 2022	18 Maret 2022	18 Februari 2022	18 Februari 2023	2.550.000	10	2	2.125.000	425.000
023/SKPD/II/2022	PT. Ciputra Fajar Mitra	22 Februari 2022	22 Maret 2022	22 Februari 2022	22 Februari 2023	31.250.000	10	2	26.041.667	5.208.333
024/SKPD/II/2022	PT. Ciputra Fajar Mitra	22 Februari 2022	22 Maret 2022	22 Februari 2022	22 Februari 2023	40.000.000	10	2	33.333.333	6.666.667
025/SKPD/II/2022	PT. Nur Ide Perkasa	22 Februari 2022	22 Maret 2022	22 Februari 2022	22 Februari 2023	600.000	10	2	500.000	100.000
028/SKPD/III/2022	PT. Sukorejo Indah Textile	04 Maret 2022	04 April 2022	04 Maret 2022	04 Maret 2023	4.300.000	10	2	3.583.333	716.667
029/SKPD/III/2022	Feffry Gosal (Central Mode)	08 Maret 2022	08 April 2022	08 Maret 2022	08 Maret 2023	962.000	10	2	801.667	160.333
030/SKPD/III/2022	CV. Tekad Mandiri	15 Maret 2022	15 April 2022	15 Maret 2022	15 Maret 2023	11.700.000	10	2	9.750.000	1.950.000
031/SKPD/III/2022	CV. Tekad Mandiri	15 Maret 2022	15 April 2022	15 Maret 2022	15 Maret 2023	7.750.000	10	2	6.458.333	1.291.667
032/SKPD/III/2022	PT. Gajah Tunggal, Tbk	18 Maret 2022	18 April 2022	18 Maret 2022	18 Maret 2023	2.300.000	9	3	1.725.000	575.000
033/SKPD/III/2022	PT. Nojorono Tobacco International	18 Maret 2022	18 April 2022	18 Maret 2022	18 Maret 2023	44.550.000	9	3	33.412.500	11.137.500
035/SKPD/III/2022	CV. Taka Karya Abadi	22 Maret 2022	22 April 2022	22 Maret 2022	22 Maret 2023	16.250.000	9	3	12.187.500	4.062.500
037/SKPD/III/2022	Edwar Salusu	23 Maret 2022	23 April 2022	23 Maret 2022	23 Maret 2023	3.150.000	9	3	2.362.500	787.500
039/SKPD/III/2022	PT. Ciputra Fajar Mitra	24 Maret 2022	24 April 2022	24 Maret 2022	24 Maret 2023	40.000.000	9	3	30.000.000	10.000.000
040/SKPD/III/2022	PT. Bhakti Idolatama	30 Maret 2022	30 April 2022	30 Maret 2022	30 Maret 2023	4.650.000	9	3	3.487.500	1.162.500

NO SKPD	NAMA PERUSAHAAN	TANGGAL PENETAPAN SKPD	JATUH TEMPO PEMBAYARAN/PENAGIHAN	MASA PAJAK		NILAI (Rp)	SKPD (Bulan)		NILAI SKPD TAHUN	
				Mulai	Berakhir		2022	2023	2022	2023
041/SKPD/IV/2022	Muh. Syahrul (Planet Surf)	01 April 2022	01 Mei 2022	01 April 2022	01 April 2023	5.250.000	9	3	3.937.500	1.312.500
042/SKPD/IV/2022	CV. Taka Karya Abadi	01 April 2022	01 Mei 2022	01 April 2022	31 Maret 2023	6.150.000	9	3	4.612.500	1.537.500
043/SKPD/IV/2022	PT. Ciputra Tangguh Mandiri	01 April 2022	01 Mei 2022	01 April 2022	01 April 2023	40.000.000	9	3	30.000.000	10.000.000
044/SKPD/IV/2022	CV. Taka Karya Abadi	07 April 2022	07 Mei 2022	07 April 2022	31 Maret 2023	6.320.000	9	3	4.740.000	1.580.000
045/SKPD/IV/2022	CV. Taka Karya Abadi	07 April 2022	07 Mei 2022	07 April 2022	31 Maret 2023	6.320.000	9	3	4.740.000	1.580.000
046/SKPD/IV/2022	CV. Taka Karya Abadi	07 April 2022	07 Mei 2022	07 April 2022	31 Maret 2023	6.320.000	9	3	4.740.000	1.580.000
047/SKPD/IV/2022	CV. Taka Karya Abadi	07 April 2022	07 Mei 2022	07 April 2022	31 Maret 2023	6.320.000	9	3	4.740.000	1.580.000
048/SKPD/IV/2022	CV. Taka Karya Abadi	07 April 2022	07 Mei 2022	07 April 2022	31 Maret 2023	6.320.000	9	3	4.740.000	1.580.000
049/SKPD/IV/2022	CV. Taka Karya Abadi	07 April 2022	07 Mei 2022	07 April 2022	31 Maret 2023	6.320.000	9	3	4.740.000	1.580.000
050/SKPD/IV/2022	Elok Abadi (Mebel Kita Indonesia)	08 April 2022	08 Mei 2022	08 April 2022	08 April 2023	5.940.000	9	3	4.455.000	1.485.000
051/SKPD/IV/2022	Elok Abadi (Mebel Kita Indonesia)	08 April 2022	08 Mei 2022	08 April 2022	08 April 2023	2.970.000	9	3	2.227.500	742.500
052/SKPD/IV/2022	PT. Sumber Alfaria Trijaya, Tbk	11 April 2022	11 Mei 2022	11 April 2022	11 April 2023	500.000	9	3	375.000	125.000
053/SKPD/IV/2022	Marjuni Kasim	18 April 2022	18 Mei 2022	18 April 2022	18 April 2023	7.150.000	8	4	4.766.667	2.383.333
055/SKPD/IV/2022	PT. Suraco Jaya Abadi Motor	18 April 2022	18 Mei 2022	18 April 2022	18 April 2023	70.000.000	8	4	46.666.667	23.333.333
056/SKPD/IV/2022	Muh. Rizal (Acrylic KFC My Mart)	25 April 2022	25 Mei 2022	25 April 2022	25 April 2023	42.073.395	8	4	28.048.930	14.024.465
057/SKPD/IV/2022	Muh. Rizal (KFC Citraland)	25 April 2022	25 Mei 2022	25 April 2022	25 April 2023	58.917.404	8	4	39.278.269	19.639.135
058/SKPD/V/2022	Sawawa Advertising (PT. Kabel Metal Indonesia)	17 Mei 2022	17 Juni 2022	17 Mei 2022	17 Mei 2023	362.500	7	5	211.458	151.042
059/SKPD/V/2022	Sawawa Advertising (PT. Kabel Metal Indonesia)	17 Mei 2022	17 Juni 2022	17 Mei 2022	17 Mei 2023	362.500	7	5	211.458	151.042
060/SKPD/V/2022	Sawawa Advertising (PT. Kabel Metal Indonesia)	17 Mei 2022	17 Juni 2022	17 Mei 2022	17 Mei 2023	362.500	7	5	211.458	151.042
061/SKPD/V/2022	Sawawa Advertising (PT. Kabel Metal Indonesia)	17 Mei 2022	17 Juni 2022	17 Mei 2022	17 Mei 2023	362.500	7	5	211.458	151.042
062/SKPD/V/2022	CV. Taka Karya Abadi	18 Mei 2022	18 Juni 2022	18 Mei 2022	18 Mei 2023	32.075.000	7	5	18.710.417	13.364.583
063/SKPD/V/2022	PT. Illuminate Metamorphosis	24 Mei 2022	24 Juni 2022	24 Mei 2022	24 Mei 2023	9.150.000	7	5	5.337.500	3.812.500
066/SKPD/V/2022	PT. Mega Nikmat Persada Nusantara	25 Mei 2022	25 Juni 2022	25 Mei 2022	25 Mei 2023	28.650.000	7	5	16.712.500	11.937.500
068/SKPD/V/2022	PT. Djarum	31 Mei 2022	30 Juni 2022	31 Mei 2022	31 Mei 2023	106.457.112	7	5	62.099.982	44.357.130
069/SKPD/VI/2022	PT. Modern Jaya Sentosa PT. Djarum	02 Juni 2022	02 Juli 2022	02 Juni 2022	02 Juni 2023	50.400.000	7	5	29.400.000	21.000.000
071/SKPD/VI/2022	CV. I'LAN Media Indonesia	07 Juni 2022	07 Juli 2022	07 Juni 2022	07 Juni 2023	7.650.000	7	5	4.462.500	3.187.500
072/SKPD/VI/2022	Muhammad Zain Fong	09 Juni 2022	09 Juli 2022	09 Juni 2022	09 Juni 2023	350.000	7	5	204.167	145.833
074/SKPD/VI/2022	Edwar Salusu (Daikin)	15 Juni 2022	15 Juli 2022	15 Juni 2022	15 Juni 2023	3.150.000	7	5	1.837.500	1.312.500
076/SKPD/VI/2022	PT. Kabel Metal Indonesia (KMI)	17 Juni 2022	17 Juli 2022	17 Juni 2022	17 Juni 2023	3.650.000	6	6	1.825.000	1.825.000
077/SKPD/VI/2022	CV. Taka Karya Abadi	21 Juni 2022	21 Juli 2022	21 Juni 2022	21 Juni 2023	18.150.000	6	6	9.075.000	9.075.000
078/SKPD/VI/2022	H. Baharuddin Lebe	22 Juni 2022	22 Juli 2022	22 Juni 2022	22 Juni 2023	1.150.000	6	6	575.000	575.000
081/SKPD/VII/2022	CV. Makka Adi Putra	04 Juli 2022	04 Agustus 2022	04 Juli 2022	04 Juli 2023	6.275.000	6	6	3.137.500	3.137.500
082/SKPD/VII/2022	PT. Bank Central Asia, Tbk (BCA)	04 Juli 2022	04 Agustus 2022	04 Juli 2022	04 Juli 2023	1.425.000	6	6	712.500	712.500
083/SKPD/VII/2022	CV. Blambangan	04 Juli 2022	04 Agustus 2022	04 Juli 2022	04 Juli 2023	2.300.000	6	6	1.150.000	1.150.000
084/SKPD/VII/2022	PT. Dom Pizza Indonesia	05 Juli 2022	05 Juli 2023	05 Juli 2022	05 Juli 2023	9.050.000	6	6	4.525.000	4.525.000
085/SKPD/VII/2022	CV. Taka Karya Abadi	07 Juli 2022	07 Juli 2023	07 Juli 2022	07 Juli 2023	2.800.000	6	6	1.400.000	1.400.000
086/SKPD/VII/2022	CV. Taka Karya Abadi	08 Juli 2022	08 Agustus 2022	08 Juli 2022	08 Juli 2023	5.600.000	6	6	2.800.000	2.800.000

NO SKPD	NAMA PERUSAHAAN	TANGGAL PENETAPAN SKPD	JATUH TEMPO PEMBAYARAN/PENAGIHAN	MASA PAJAK		NILAI (Rp)	SKPD (Bulan)		NILAI SKPD TAHUN	
				Mulai	Berakhir		2022	2023	2022	2023
087/SKPD/VII/2022	PT. Almakky Jaya Nusantara	12 Juli 2022	12 Juli 2023	12 Juli 2022	12 Juli 2023	900.000	6	6	450.000	450.000
089/SKPD/VII/2022	PT. Sumber Alfaria Trijaya	20 Juli 2022	20 Juli 2023	20 Juli 2022	20 Juli 2023	1.515.000	5	7	631.250	883.750
090/SKPD/VII/2022	PT. Buana Sentosa Asri	21 Juli 2022	21 Juli 2023	21 Juli 2022	21 Juli 2023	8.000.000	5	7	3.333.333	4.666.667
091/SKPD/VII/2022	PT. Buana Sentosa Asri	21 Juli 2022	21 Juli 2023	21 Juli 2022	21 Juli 2023	12.000.000	5	7	5.000.000	7.000.000
092/SKPD/VIII/2022	CV. Taring Sereh Wangi	03 Agustus 2022	03 Agustus 2023	03 Agustus 2022	03 Agustus 2023	650.000	5	7	270.833	379.167
093/SKPD/VIII/2022	CV. Taring Sereh Wangi	03 Agustus 2022	03 Agustus 2023	03 Agustus 2022	03 Agustus 2023	650.000	5	7	270.833	379.167
094/SKPD/VIII/2022	CV. Taka Karya Abadi	03 Agustus 2022	03 September 2022	03 Agustus 2022	03 September 2022	51.800.000	12	0	51.800.000	-
095/SKPD/VIII/2022	CV. Beruang Mas Putra	15 Agustus 2022	15 Agustus 2023	15 Agustus 2022	15 Agustus 2023	850.000	5	7	354.167	495.833
096/SKPD/VIII/2022	CV. Beruang Mas Putra	15 Agustus 2022	15 Agustus 2023	15 Agustus 2022	15 Agustus 2023	725.000	5	7	302.083	422.917
097/SKPD/VIII/2022	PT. Kao	15 Agustus 2022	15 Agustus 2023	15 Agustus 2022	15 Agustus 2023	1.575.000	5	7	656.250	918.750
098/SKPD/VIII/2022	Eiger	16 Agustus 2022	16 Agustus 2023	16 Agustus 2022	16 Agustus 2023	1.950.000	4	8	650.000	1.300.000
099/SKPD/VIII/2022	Chatime	18 Agustus 2022	18 Agustus 2023	18 Agustus 2022	18 Agustus 2023	1.700.000	4	8	566.667	1.133.333
100/SKPD/VIII/2022	Alfamart	18 Agustus 2022	18 Agustus 2023	18 Agustus 2022	18 Agustus 2023	1.515.000	4	8	505.000	1.010.000
101/SKPD/VIII/2022	PT. Bank Danamon Cab.Sungguminasa	19 Agustus 2022	19 Agustus 2023	19 Agustus 2022	19 Agustus 2023	1.175.000	4	8	391.667	783.333
102/SKPD/VIII/2022	PT. Ardaya	22 Agustus 2022	22 Agustus 2023	22 Agustus 2022	22 Agustus 2023	2.400.000	4	8	800.000	1.600.000
103/SKPD/VIII/2022	PT. Mega Putra Sejahtera	22 Agustus 2022	22 Agustus 2023	22 Agustus 2022	22 Agustus 2023	27.800.000	4	8	9.266.667	18.533.333
105/SKPD/IX/2022	CV. Sumarno Sepeda Makassar	02 September 2022	02 September 2023	02 September 2022	02 September 2023	1.400.000	4	8	466.667	933.333
106/SKPD/IX/2022	Bank Central Asia, Tbk	05 September 2022	05 September 2023	05 September 2022	05 September 2023	6.750.000	4	8	2.250.000	4.500.000
107/SKPD/IX/2022	Halida Muhajira	05 September 2022	05 Oktober 2022	05 September 2022	05 September 2023	1.937.500	4	8	645.833	1.291.667
108/SKPD/IX/2022	Muh. Basyir Alwi	08 September 2022	08 September 2023	08 September 2022	08 September 2023	862.500	4	8	287.500	575.000
111/SKPD/IX/2022	CV. Makka Adi Putra	14 September 2022	14 September 2023	14 September 2022	14 September 2023	6.400.000	4	8	2.133.333	4.266.667
112/SKPD/IX/2022	PT. Bank Sinarmas	14 September 2022	14 September 2023	14 September 2022	14 September 2023	2.425.000	4	8	808.333	1.616.667
113/SKPD/IX/2022	PT. Modern Jaya Sentosa	15 September 2022	15 Oktober 2022	15 September 2022	15 Januari 2023	7.000.000	4	8	2.333.333	4.666.667
114/SKPD/IX/2022	Andrew Tannus (Toko Millenium)	15 September 2022	15 September 2023	15 September 2022	15 September 2023	19.800.000	4	8	6.600.000	13.200.000
115/SKPD/IX/2022	RA. Riza Arvianti, SH	15 September 2022	15 September 2023	16 September 2022	16 September 2023	14.345.635	3	9	3.586.409	10.759.226
117/SKPD/IX/2022	PT. Supra Pritama Nusantara	23 September 2022	23 September 2023	23 September 2022	23 September 2023	2.175.000	3	9	543.750	1.631.250
120/SKPD/IX/2022	drg. Fika Kurniawaty	28 September 2022	28 Oktober 2022	28 September 2022	28 September 2023	9.662.750	3	9	2.415.688	7.247.063
123/SKPD/IX/2022	PT. Tiga Dua Delapan	29 September 2022	29 Oktober 2022	30 September 2022	13 Oktober 2022	1.300.000	12	0	1.300.000	-
126/SKPD/IX/2022	PT. Bank Panin	29 September 2022	29 September 2023	29 September 2022	29 September 2023	1.925.000	3	9	481.250	1.443.750
127/SKPD/IX/2022	PT. Smart Multi Finance	29 September 2022	29 September 2023	29 September 2022	29 September 2023	1.100.000	3	9	275.000	825.000
128/SKPD/X/2022	PT. Expo Pariwara Utama	03 Oktober 2022	03 Oktober 2023	03 Oktober 2022	03 Oktober 2023	2.550.000	3	9	637.500	1.912.500
129/SKPD/X/2022	Drs. H. Abd. Wahid, M.Pd	03 Oktober 2022	03 Oktober 2023	03 Oktober 2022	03 Oktober 2023	1.900.000	3	9	475.000	1.425.000
130/SKPD/X/2022	Faisal	04 Oktober 2022	04 Oktober 2023	04 Oktober 2022	04 Oktober 2023	625.000	3	9	156.250	468.750
131/SKPD/X/2022	PT. Empat Warna Productama	04 Oktober 2022	04 Oktober 2023	04 Oktober 2022	04 Oktober 2023	1.400.000	3	9	350.000	1.050.000
132/SKPD/X/2022	PT. Home Center Indonesia Retail	04 Oktober 2022	04 Oktober 2023	04 Oktober 2022	04 Oktober 2023	39.971.875	3	9	9.992.969	29.978.906
133/SKPD/X/2022	CV. Taka Karya Abadi	05 Oktober 2022	05 Oktober 2023	05 Oktober 2022	05 Oktober 2023	1.400.000	3	9	350.000	1.050.000
134/SKPD/X/2022	PT. Bhakti Idola Utama	06 Oktober 2022	06 Oktober 2023	06 Oktober 2022	06 Oktober 2023	900.000	3	9	225.000	675.000

NO SKPD	NAMA PERUSAHAAN	TANGGAL PENETAPAN SKPD	JATUH TEMPO PEMBAYARAN/PENAGIHAN	MASA PAJAK		NILAI (Rp)	SKPD (Bulan)		NILAI SKPD TAHUN	
				Mulai	Berakhir		2022	2023	2022	2023
136/SKPD/X/2022	PT. Matahari Departemen Store, Tbk	11 Oktober 2022	11 Oktober 2023	11 Oktober 2022	11 Oktober 2023	4.875.000	3	9	1.218.750	3.656.250
137/SKPD/X/2022	PT. Ace Hardware Indonesia, Tbk	12 Oktober 2022	12 Oktober 2023	12 Oktober 2022	12 Oktober 2023	38.053.125	3	9	9.513.281	28.539.844
139/SKPD/X/2022	Erwin (Nindy Mart)	14 Oktober 2022	14 Oktober 2023	14 Oktober 2022	14 Oktober 2023	1.825.000	3	9	456.250	1.368.750
140/SKPD/X/2022	CV. Merah Putih	14 Oktober 2022	14 Oktober 2023	14 Oktober 2022	14 Oktober 2023	1.800.000	3	9	450.000	1.350.000
144/SKPD/X/2022	PT. Suryamas Lumisindo Dwidaya	27 Oktober 2022	14 Oktober 2023	14 Oktober 2022	14 Oktober 2023	1.275.000	3	9	318.750	956.250
145/SKPD/X/2022	PT. Suryamas Lumisindo Dwidaya	27 Oktober 2022	14 Oktober 2023	14 Oktober 2022	14 Oktober 2023	1.900.000	3	9	475.000	1.425.000
148/SKPD/X/2022	CV. Macinnong	28 Oktober 2022	28 Oktober 2023	28 Oktober 2022	28 Oktober 2023	7.650.000	2	10	1.275.000	6.375.000
149/SKPD/X/2022	CV. Macinnong	28 Oktober 2022	28 Oktober 2023	28 Oktober 2022	28 Oktober 2023	22.820.500	2	10	3.803.417	19.017.083
150/SKPD/XI/2022	PT. Tangkas Cipta Optimal	01 November 2022	01 Desember 2022	01 November 2022	01 November 2023	775.000	2	10	129.167	645.833
151/SKPD/XI/2022	PT. Daya Anugrah Mandiri	02 November 2022	02 Desember 2022	02 November 2022	02 November 2023	3.050.000	2	10	508.333	2.541.667
152/SKPD/XI/2022	Khumaidi (Yakult)	03 November 2022	03 Desember 2022	03 November 2022	03 November 2023	900.000	2	10	150.000	750.000
153/SKPD/XI/2022	Khumaidi (Yakult)	03 November 2022	03 Desember 2022	03 November 2022	03 November 2023	3.750.000	2	10	625.000	3.125.000
154/SKPD/XI/2022	Khumaidi (Yakult)	03 November 2022	03 Desember 2022	03 November 2022	03 November 2023	1.550.000	2	10	258.333	1.291.667
155/SKPD/XI/2022	Khumaidi (Yakult)	03 November 2022	03 Desember 2022	03 November 2022	03 November 2023	525.000	2	10	87.500	437.500
156/SKPD/XI/2022	Sawawa Advertising	07 November 2022	07 November 2023	07 November 2022	07 November 2023	1.137.500	2	10	189.583	947.917
157/SKPD/XI/2022	PT. Wira Jaya Motor	08 November 2022	08 Desember 2022	08 November 2022	08 November 2023	5.150.000	2	10	858.333	4.291.667
158/SKPD/XI/2022	PT. Wira Jaya Motor	08 November 2022	08 Desember 2022	08 November 2022	08 November 2023	1.550.000	2	10	258.333	1.291.667
159/SKPD/XI/2022	Bambang Amar Solikhin	09 November 2022	09 Desember 2022	09 November 2022	09 November 2023	4.379.500	2	10	729.917	3.649.583
160/SKPD/XI/2022	PT.Inti Celebes Citra Rasa (Holland Bakery)	10 November 2022	10 November 2023	10 November 2022	10 November 2023	2.450.000	2	10	408.333	2.041.667
161/SKPD/XI/2022	Holland Bakery	10 November 2022	10 November 2023	10 November 2022	10 November 2023	475.000	2	10	79.167	395.833
162/SKPD/XI/2022	PT. Bahana Cipta Pralon	10 November 2022	10 November 2023	10 November 2022	10 November 2023	2.400.000	2	10	400.000	2.000.000
164/SKPD/XI/2022	Ivan Kurnia	14 November 2022	14 November 2023	14 November 2022	14 November 2023	700.000	2	10	116.667	583.333
166/SKPD/XI/2022	IIN Natalia Gunawan	21 November 2022	21 Desember 2023	21 November 2022	21 November 2023	11.050.000	1	11	920.833	10.129.167
169/SKPD/XI/2022	Nindy Mart	22 November 2022	22 Desember 2022	22 November 2022	22 November 2023	2.980.000	1	11	248.333	2.731.667
171/SKPD/XII/2022	CV. Taka Karya Abadi	02 Desember 2022	02 Januari 2023	02 Desember 2022	02 Desember 2023	1.400.000	1	11	116.667	1.283.333
172/SKPD/XII/2022	Viar Pallangga	06 Desember 2022	06 Januari 2023	06 Desember 2022	06 Desember 2023	2.342.750	1	11	195.229	2.147.521
173/SKPD/XII/2022	Wuling	06 Desember 2022	06 Januari 2023	06 Desember 2022	06 Desember 2023	7.625.000	1	11	635.417	6.989.583
174/SKPD/XII/2022	PT. Mandiri Taspen	06 Desember 2022	06 Januari 2023	06 Desember 2022	06 Desember 2023	2.075.000	1	11	172.917	1.902.083
175/SKPD/XII/2022	CV. Citra Sejahtera Advertising	07 Desember 2022	07 Januari 2023	07 Desember 2022	07 Desember 2023	7.150.000	1	11	595.833	6.554.167
176/SKPD/XII/2022	PT. Adira Dinamika Multi Finance (Cab. Makassar 3 Gowa)	07 Desember 2022	07 Januari 2023	07 Desember 2022	07 Desember 2023	1.650.000	1	11	137.500	1.512.500
177/SKPD/XII/2022	PT. Modern Jaya Sentosa	07 Desember 2022	07 Januari 2023	07 Desember 2022	07 Desember 2023	6.000.000	1	11	500.000	5.500.000
178/SKPD/XII/2022	PT. Bank Mega	08 Desember 2022	31 Desember 2022	08 Desember 2022	08 Desember 2023	12.910.000	1	11	1.075.833	11.834.167
179/SKPD/XII/2022	CV. Pondok Indah Mandiri	08 Desember 2022	31 Desember 2022	08 Desember 2022	08 Desember 2023	3.500.000	1	11	291.667	3.208.333
180/SKPD/XII/2022	CV. Pondok Indah Mandiri	08 Desember 2022	31 Desember 2022	08 Desember 2022	08 Desember 2023	3.500.000	1	11	291.667	3.208.333
181/SKPD/XII/2022	CV. Pondok Indah Mandiri	08 Desember 2022	31 Desember 2022	08 Desember 2022	08 Desember 2023	3.500.000	1	11	291.667	3.208.333
182/SKPD/XII/2022	CV. Pondok Indah Mandiri	08 Desember 2022	31 Desember 2022	08 Desember 2022	08 Desember 2023	3.500.000	1	11	291.667	3.208.333

NO SKPD	NAMA PERUSAHAAN	TANGGAL PENETAPAN SKPD	JATUH TEMPO PEMBAYARAN/PENAGIHAN	MASA PAJAK		NILAI (Rp)	SKPD (Bulan)		NILAI SKPD TAHUN	
				Mulai	Berakhir		2022	2023	2022	2023
183/SKPD/XII/2022	CV. Pondok Indah Mandiri	08 Desember 2022	31 Desember 2022	08 Desember 2022	08 Desember 2023	3.500.000	1	11	291.667	3.208.333
184/SKPD/XII/2022	CV. Pondok Indah Mandiri	08 Desember 2022	31 Desember 2022	08 Desember 2022	08 Desember 2023	3.500.000	1	11	291.667	3.208.333
186/SKPD/XII/2022	CV. Supidea Karya Sintesis	12 Desember 2022	12 Januari 2023	12 Desember 2022	12 Desember 2023	3.600.000	1	11	300.000	3.300.000
187/SKPD/XII/2022	CV. Taka Karya Abadi	13 Desember 2022	13 Januari 2023	13 Desember 2022	13 Desember 2023	5.075.000	1	11	422.917	4.652.083
188/SKPD/XII/2022	PT. Sari Burger Indonesia	13 Desember 2022	13 Januari 2023	13 Desember 2022	13 Desember 2023	14.800.000	1	11	1.233.333	13.566.667
189/SKPD/XII/2022	CV. Poinplus Indonesia	13 Desember 2022	13 Januari 2023	13 Desember 2022	13 Desember 2023	5.750.000	1	11	479.167	5.270.833
190/SKPD/XII/2022	PT. Conch North Sulawesi Cement	14 Desember 2022	14 Januari 2023	14 Desember 2022	14 Desember 2023	31.100.000	1	11	2.591.667	28.508.333
192/SKPD/XII/2022	Jonny Jaury	15 Desember 2022	15 Januari 2023	15 Desember 2022	15 Desember 2023	4.950.000	1	11	412.500	4.537.500
193/SKPD/XII/2022	CV. Lingkar Production	19 Desember 2022	19 Januari 2023	19 Desember 2022	19 Desember 2023	1.450.000	0	12	-	1.450.000
194/SKPD/XII/2022	Anton Heng	20 Desember 2022	20 Januari 2023	20 Desember 2022	20 Desember 2023	900.000	0	12	-	900.000
195/SKPD/XII/2022	PT. Bank Negara Indonesia (BNI)	20 Desember 2022	20 Januari 2023	20 Desember 2022	20 Desember 2023	25.750.000	0	12	-	25.750.000
196/SKPD/XII/2022	PT. Bank Negara Indonesia (BNI)	20 Desember 2022	20 Januari 2023	20 Desember 2022	20 Desember 2023	15.450.000	0	12	-	15.450.000
197/SKPD/XII/2022	PT. Bank Negara Indonesia (BNI)	20 Desember 2022	20 Januari 2023	20 Desember 2022	20 Desember 2023	5.150.000	0	12	-	5.150.000
198/SKPD/XII/2022	PT. Bank Negara Indonesia (BNI)	20 Desember 2022	20 Januari 2023	20 Desember 2022	20 Desember 2023	6.400.000	0	12	-	6.400.000
199/SKPD/XII/2022	CV. Poinplus Indonesia	20 Desember 2022	20 Januari 2023	20 Desember 2022	20 Desember 2023	2.650.000	0	12	-	2.650.000
201/SKPD/XII/2022	RA. MX. Riza Arvianti, SH	29 Desember 2022	29 Januari 2023	29 Desember 2022	29 Desember 2023	16.977.150	0	12	-	16.977.150
202/SKPD/XII/2022	RA. MX. Riza Arvianti, SH	29 Desember 2022	29 Januari 2023	29 Desember 2022	29 Desember 2023	16.494.125	0	12	-	16.494.125
203/SKPD/XII/2022	PT. Indofood CBP Sukses Mandiri Tbk	29 Desember 2022	29 Januari 2023	29 Desember 2022	29 Desember 2023	7.925.000	0	12	-	7.925.000
204/SKPD/XII/2022	PT. Astra Internasional, Tbk	30 Desember 2022	30 Januari 2023	30 Desember 2022	30 Desember 2023	8.250.000	0	12	-	8.250.000
205/SKPD/XII/2022	PT. Bank Negara Indonesia (BNI)	30 Desember 2022	30 Januari 2023	30 Desember 2022	30 Desember 2023	10.500.000	0	12	-	10.500.000
REKLAME KAIN / SPANDUK (4. 1. 1. 09. 02. 0001)						551.134.999			502.326.666	48.808.333
002/SKPD/I/2022	PT. Berkah Bersama Gemilang	06 Januari 2022	06 Februari 2022	06 Januari 2022	13 Januari 2022	1.400.000	12	0	1.400.000	-
019/SKPD/II/2022	CV. Taka Karya Abadi	14 Februari 2022	14 Maret 2022	14 Februari 2022	28 Februari 2022	6.175.000	12	0	6.175.000	-
020/SKPD/II/2022	CV. Taka Karya Abadi	14 Februari 2022	14 Maret 2022	14 Februari 2022	14 Maret 2022	56.870.000	12	0	56.870.000	-
026/SKPD/II/2022	CV. Taka Karya Abadi	24 Februari 2022	24 Maret 2022	24 Februari 2022	24 Maret 2022	66.360.000	12	0	66.360.000	-
027/SKPD/II/2022	CV. Taka Karya Abadi	24 Februari 2022	24 Maret 2022	24 Februari 2022	24 Maret 2022	40.140.000	12	0	40.140.000	-
034/SKPD/III/2022	CV. Taka Karya Abadi	22 Maret 2022	22 April 2022	22 Maret 2022	22 April 2022	1.053.333	12	0	1.053.333	-
036/SKPD/III/2022	PT. Mega Nikmat Persada Nusantara	22 Maret 2022	22 April 2022	22 Maret 2022	22 September 2022	6.150.000	12	0	6.150.000	-
038/SKPD/III/2022	CV. Taka Karya Abadi	24 Maret 2022	24 April 2022	24 Maret 2022	07 April 2022	5.035.000	12	0	5.035.000	-
054/SKPD/IV/2022	Marjuni Kasim (Class Mild)	18 April 2022	18 Mei 2022	18 April 2022	25 April 2022	750.000	12	0	750.000	-
064/SKPD/V/2022	Tjahyanto Kisworahardjo (PT. Djarum)	24 Mei 2022	24 Juni 2022	24 Mei 2022	24 Mei 2023	37.950.000	7	5	22.137.500	15.812.500
065/SKPD/V/2022	CV. Advertindo Jaya Makmur Dinamika (PT. Djarum)	24 Mei 2022	24 Juni 2022	24 Mei 2022	24 Mei 2023	48.100.000	7	5	28.058.333	20.041.667
067/SKPD/V/2022	CV. Taka Karya Abadi	27 Mei 2022	27 Juni 2022	27 Mei 2022	10 Juni 2022	4.750.000	12	0	4.750.000	-
070/SKPD/VI/2022	CV. Taka Karya Abadi	07 Juni 2022	07 Juli 2022	07 Juni 2022	07 Juli 2022	43.150.000	12	0	43.150.000	-
073/SKPD/VI/2022	PT. Leny Jaya Tobacco	14 Juni 2022	14 Juli 2022	14 Juni 2022	21 Juni 2022	2.850.000	12	0	2.850.000	-

NO SKPD	NAMA PERUSAHAAN	TANGGAL PENETAPAN SKPD	JATUH TEMPO PEMBAYARAN/PEN AGIHAN	MASA PAJAK		NILAI (Rp)	SKPD (Bulan)		NILAI SKPD TAHUN	
				Mulai	Berakhir		2022	2023	2022	2023
075/SKPD/VI/2022	CV. Taka Karya Abadi	16 Juni 2022	16 Juli 2022	16 Juni 2022	16 Juli 2022	40.275.000	12	0	40.275.000	-
079/SKPD/VI/2022	CV. Taka Karya Abadi	28 Juni 2022	28 Juli 2022	28 Juni 2022	28 April 2023	5.266.666	6	6	2.633.333	2.633.333
080/SKPD/VI/2022	CV. Advertising Jaya Makmur Dinamika	28 Juni 2022	28 Juli 2022	28 Juni 2022	28 Juni 2023	18.900.000	6	6	9.450.000	9.450.000
088/SKPD/VII/2022	CV. Taka Karya Abadi	15 Juli 2022	15 Agustus 2022	15 Juli 2022	15 Agustus 2022	104.525.000	12	0	104.525.000	-
104/SKPD/VIII/2022	PT. Foods Beverages Indonesia	29 Agustus 2022	13 September 2022	31 Agustus 2022	13 September 2022	650.000	12	0	650.000	-
109/SKPD/IX/2022	PT. Home Center Indonesia	09 September 2022	09 Oktober 2022	09 September 2022	22 September 2022	390.000	12	0	390.000	-
110/SKPD/IX/2022	CV. Taka Karya Abadi	13 September 2022	13 Oktober 2022	13 September 2022	13 Oktober 2022	43.200.000	12	0	43.200.000	-
116/SKPD/IX/2022	PT. Home Center Indonesia	22 September 2022	22 Oktober 2022	24 September 2022	07 Oktober 2022	390.000	12	0	390.000	-
118/SKPD/IX/2022	PT. Home Center Indonesia	26 September 2022	26 Oktober 2022	28 September 2022	04 Oktober 2022	195.000	12	0	195.000	-
119/SKPD/IX/2022	PT. Foods Beverages Indonesia	26 September 2022	26 Oktober 2022	29 September 2022	12 Oktober 2022	520.000	12	0	520.000	-
121/SKPD/IX/2022	PT. Home Center Indonesia Retail	29 September 2022	29 Oktober 2022	29 September 2022	12 Oktober 2022	2.340.000	12	0	2.340.000	-
122/SKPD/IX/2022	PT. Home Center Indonesia Retail	29 September 2022	29 Oktober 2022	29 September 2022	12 Oktober 2022	390.000	12	0	390.000	-
124/SKPD/IX/2022	PT. Tiga Dua Delapan	29 September 2022	29 Oktober 2022	30 September 2022	13 Oktober 2022	650.000	12	0	650.000	-
125/SKPD/IX/2022	PT. Ace Hardware Indonesia	29 September 2022	29 Oktober 2022	30 September 2022	13 Oktober 2022	1.300.000	12	0	1.300.000	-
135/SKPD/X/2022	PT. Home Center Indonesia	07 Oktober 2022	07 Oktober 2023	08 Oktober 2022	21 Oktober 2022	390.000	12	0	390.000	-
138/SKPD/X/2022	PT. Home Center Indonesia	14 Oktober 2022	14 November 2022	15 Oktober 2022	28 Oktober 2022	390.000	12	0	390.000	-
141/SKPD/X/2022	CV. Roxy	20 Oktober 2022	24 November 2022	21 Oktober 2022	26 Oktober 2022	1.300.000	12	0	1.300.000	-
142/SKPD/X/2022	PT. Ace Hardware Indonesia, Tbk	24 Oktober 2022	24 November 2022	26 Oktober 2022	02 November 2022	260.000	12	0	260.000	-
143/SKPD/X/2022	PT. Ace Hardware Indonesia, Tbk	24 Oktober 2022	24 November 2022	26 Oktober 2022	02 November 2022	130.000	12	0	130.000	-
146/SKPD/X/2022	PT. Home Center Indonesia Retail	27 Oktober 2022	27 November 2022	28 Oktober 2022	03 November 2022	455.000	12	0	455.000	-
147/SKPD/X/2022	CV. Roxy	28 Oktober 2022	28 November 2022	28 Oktober 2022	03 November 2022	1.300.000	12	0	1.300.000	-
163/SKPD/XI/2022	PT. Home Center Indonesia Retail	11 November 2022	11 Desember 2022	14 November 2022	20 November 2022	455.000	12	0	455.000	-
165/SKPD/XI/2022	CV. Taka Karya	18 November 2022	18 Desember 2022	21 November 2022	20 Desember 2022	950.000	12	0	950.000	-
167/SKPD/XI/2022	PT. Home Center Indonesia Retail	22 November 2022	22 Desember 2022	24 November 2022	22 Desember 2022	780.000	12	0	780.000	-
168/SKPD/XI/2022	PT. Home Center Indonesia Retail	22 November 2022	22 Desember 2022	24 November 2022	22 Desember 2022	1.300.000	12	0	1.300.000	-
170/SKPD/XI/2022	PT. Home Center Indonesia Retail	29 November 2022	29 Desember 2022	29 November 2022	05 Desember 2022	260.000	12	0	260.000	-
185/SKPD/XII/2022	PT. Modern Jaya Sentosa	08 Desember 2022	08 Januari 2023	12 Desember 2022	18 Desember 2022	2.035.000	12	0	2.035.000	-
191/SKPD/XII/2022	CV. Taka Karya Abadi	15 Desember 2022	15 Januari 2023	15 Desember 2022	15 Januari 2023	950.000	1	11	79.167	870.833
200/SKPD/XII/2022	PT. Home Center Indonesia Retail	23 Desember 2022	23 Januari 2023	24 Desember 2022	31 Desember 2022	455.000	12	0	455.000	-
Jumlah						2.016.858.570			1.245.177.006	771.681.564

PEMERINTAH KABUPATEN GOWA

**Daftar Pendapatan Diterima Dimuka Retribusi Pengujian Kendaraan Bermotor - Dinas Perhubungan
Per 31 Desember 2022**

BULAN	JUMLAH KENDARAAN	JUMLAH	PENDAPATAN		PENDAPATAN		JUMLAH
	(TRUCK)	(RP)	2022	2023	2022	2023	
AGUSTUS	85	85.000	5	1	6.020.833	1.204.167	7.225.000
SEPTEMBER	84	85.000	4	2	4.760.000	2.380.000	7.140.000
OKTOBER	111	85.000	3	3	4.717.500	4.717.500	9.435.000
NOVEMBER	90	85.000	2	4	2.550.000	5.100.000	7.650.000
DESEMBER	121	85.000	1	5	1.714.167	8.570.833	10.285.000
JUMLAH	491				19.762.500	21.972.500	41.735.000

BULAN	JUMLAH KENDARAAN	JUMLAH	PENDAPATAN		PENDAPATAN		JUMLAH
	(PICK)	(RP)	2022	2023	2022	2023	
AGUSTUS	1251	65.000	5	1	67.762.500	13.552.500	81.315.000
SEPTEMBER	845	65.000	4	2	36.616.667	18.308.333	54.925.000
OKTOBER	644	65.000	3	3	20.930.000	20.930.000	41.860.000
NOVEMBER	770	65.000	2	4	16.683.333	33.366.667	50.050.000
DESEMBER	907	65.000	1	5	9.825.833	49.129.167	58.955.000
JUMLAH	4417				151.818.333	135.286.667	287.105.000

BULAN	JUMLAH KENDARAAN	JUMLAH	PENDAPATAN		PENDAPATAN		JUMLAH
	(BUS)	(RP)	2022	2023	2022	2023	
AGUSTUS	47	65.000	5	1	2.545.833	509.167	3.055.000
SEPTEMBER	23	65.000	4	2	996.667	498.333	1.495.000
OKTOBER	20	65.000	3	3	650.000	650.000	1.300.000
NOVEMBER	24	65.000	2	4	520.000	1.040.000	1.560.000
DESEMBER	17	65.000	1	5	184.167	920.833	1.105.000
JUMLAH	131				4.896.667	3.618.333	8.515.000

BULAN	JUMLAH KENDARAAN	JUMLAH	PENDAPATAN		PENDAPATAN		JUMLAH
	(MP)	(RP)	2022	2023	2022	2023	
AGUSTUS	11	60.000	5	1	550.000	110.000	660.000
SEPTEMBER	0	60.000	4	2	-	-	-
OKTOBER	0	60.000	3	3	-	-	-
NOVEMBER	2	60.000	2	4	40.000	80.000	120.000
DESEMBER	2	60.000	1	5	20.000	100.000	120.000
JUMLAH	15				610.000	290.000	900.000

BULAN	JUMLAH KENDARAAN	JUMLAH	PENDAPATAN		PENDAPATAN		JUMLAH
	(3R)	(RP)	2022	2023	2022	2023	
AGUSTUS	13	50.000	5	1	541.667	108.333	650.000
SEPTEMBER	5	50.000	4	2	166.667	83.333	250.000
OKTOBER	3	50.000	3	3	75.000	75.000	150.000
NOVEMBER	4	50.000	2	4	66.667	133.333	200.000
DESEMBER	10	50.000	1	5	83.333	416.667	500.000
JUMLAH	35				933.333	816.667	1.750.000

BULAN	JUMLAH KENDARAAN	JUMLAH	PENDAPATAN		PENDAPATAN		JUMLAH
	(Khusus)	(RP)	2022	2023	2022	2023	
AGUSTUS	183	85.000	5	1	12.962.500	2.592.500	15.555.000
SEPTEMBER	380	85.000	4	2	21.533.333	10.766.667	32.300.000
OKTOBER	295	85.000	3	3	12.537.500	12.537.500	25.075.000
NOVEMBER	265	85.000	2	4	7.508.333	15.016.667	22.525.000
DESEMBER	456	85.000	1	5	6.460.000	32.300.000	38.760.000
JUMLAH	1579				61.001.667	73.213.333	134.215.000

BULAN	JUMLAH KENDARAAN	JUMLAH	PENDAPATAN		PENDAPATAN		JUMLAH
	(DINAS)	(RP)	2022	2023	2022	2023	
AGUSTUS	0	40.000	5	1	-	-	-
SEPTEMBER	0	40.000	4	2	-	-	-
OKTOBER	0	40.000	3	3	-	-	-
NOVEMBER	0	40.000	2	4	-	-	-
DESEMBER	0	40.000	1	5	-	-	-
JUMLAH	0				-	-	-
JUMLAH TOTAL					239.022.500	235.197.500	474.220.000

PEMERINTAH KABUPATEN GOWA
Daftar Pendapatan Diterima Dimuka Retribusi Sewa Pemakaian Lahan
per 31 Desember 2022

No Bukti	Nama Bank	Jenis Pendapatan	Masa Berlaku		Jumlah yang diterima	Beban (Bulan)		Pendapatan Dalam LO		Jumlah
			Mulai	Berakhir		2022	2023	2022	2023	
240 02 2022 00012	Bank BNI	Sewa Lahan ATM di Kantor Bupati Gowa	01 januari 2022	31 Desember 2023	19.890.000	12	12	9.945.000	9.945.000	19.890.000
240 02 2022 00013	Bank BNI	Sewa Lahan Atm di Kantor Camat Bajeng	01 januari 2022	31 Desember 2023	19.890.000	12	12	9.945.000	9.945.000	19.890.000
240 02 2022 00014	Bank BNI	Sewa Lahan ATM dikantor Camat Somba Opu	01 januari 2022	31 Desember 2023	18.720.000	12	12	9.360.000	9.360.000	18.720.000
	TOTAL				58.500.000			29.250.000	29.250.000	58.500.000

Pemerintah Kabupaten Gowa
Rincian Utang Beban Pegawai, Barang Jasa dan Hibah per SKPD
per 31 Desember 2022

No	Uraian	Saldo Awal 2022	Mutasi		Saldo Akhir 2022
			Debet	Kredit	
1	2	3	4	5	6
1	Utang Belanja Pegawai	257.737.092,00			133.460.000,00
1	Dinas Pendidikan	-	125.000.000,00		125.000.000,00
2	Dinas Kesehatan	180.246.051,00		180.246.051,00	-
3	Inspektorat Daerah	77.491.041,00	-	77.491.041,00	-
4	Dinas Tanaman Pangan dan Holtikultura	-	8.460.000,00		8.460.000,00
2	Utang Belanja Barang Jasa	10.378.254.140,00			15.450.995.974,00
1	Dinas Pendidikan	14.691.000,00	-	-	14.691.000,00
2	Dinas Kesehatan	1.060.759.600,00	2.578.562.137,00	1.019.187.569,00	2.620.134.168,00
3	RSUD Syekh Yusuf	9.081.896.837,00	12.533.315.551,00	9.081.896.837,00	12.533.315.551,00
4	Dinas Pekerjaan Umum dan Penataan Ruang	3.796.746,00	-	3.796.746,00	-
5	Dinas Perumahan, Kawasan Permukiman dan Pertanahan		6.954.140,00		6.954.140,00
6	Dinas Pengendalian Penduduk dan Keluarga Berencana		3.664.987,00		3.664.987,00
7	Dinas Penanaman Modal dan Pelayanan Terpadu Satu Pintu	6.304.669,00	5.726.820,00	6.304.669,00	5.726.820,00
8	Dinas Perikanan	2.822.339,00	7.008.516,00	2.822.339,00	7.008.516,00
9	Dinas Tanaman Pangan dan Holtikultura	3.110.550,00	3.961.840,00	3.110.550,00	3.961.840,00
10	Sekretariat Daerah	189.104.466,00	208.678.113,00	189.104.466,00	208.678.113,00
11	Sekretariat DPRD	1.796.250,00	26.867.368,00	1.796.250,00	26.867.368,00
12	Kecamatan Somba Opu	2.758.000,00	2.895.500,00	2.758.000,00	2.895.500,00
13	Kecamatan Bungaya	219.900,00	286.700,00	219.900,00	286.700,00
14	Kecamatan Pattalassang	1.436.000,00	1.522.750,00	1.436.000,00	1.522.750,00
15	Kecamatan Parigi	325.592,00	98.274,00	325.592,00	98.274,00
16	Inspektorat Daerah	4.243.084,00	7.721.750,00	4.243.084,00	7.721.750,00
17	Badan Pendapatan Daerah	4.989.107,00	7.468.497,00	4.989.107,00	7.468.497,00
	Utang Belanja Hibah	-			733.213.408,12
1	Dinas Pekerjaan Umum dan Penataan Ruang	-	723.213.408,12	-	723.213.408,12
2	Sekretariat Daerah	-	10.000.000,00	-	10.000.000,00
	Jumlah	10.635.991.232,00	-	-	16.317.669.382,12

PEMERINTAH KABUPATEN GOWA
TAHUN ANGGARAN 2022
Daftar Utang Belanja Modal Per 31 Desember 2022

No	SKPD		Jenis Pekerjaan	Rekanan/Penyedia	Nomor Kontrak	Nilai Kontrak	Progres	Realisasi Keuangan	Utang Per 31 Des 2022
1	2	3	4	5	6	7	8	9	12
A UTANG BELANJA MODAL PERALATAN MESIN									
1	Dinas Kesehatan	1	Pengadaan Alkes	PT. Rajawali Nusindo	440.1/122/KONTRAK-DAK/VII/2022	59.178.800,00	0,00%	-	59.178.800,00
JUMLAH									59.178.800,00
2	RSUD Syekh Yusuf	1	Penyediaan Fasilitas Pelayanan Kesehatan	CV. Elektra Anugerah	036/PPK-SP/PSMRS/RSUD-SY/VIII/2021	1.185.020.000,00	0,00%	1.175.329.000,00	9.691.000,00
		2	Pengadaan Alat Rumah Tangga Lainnya (Home Use)	CV. Waris Pratama	095.a/PPK/APBD/RSUD-SY/XII/2022	10.100.000,00	0,00%	-	10.100.000,00
JUMLAH									19.791.000,00
TOTAL A									78.969.800,00
B UTANG BELANJA MODAL GEDUNG BANGUNAN									
1	Dinas Pekerjaan Umum		Pembangunan Kantor Bawaslu Kab. Gowa	CV. DIVA	03/KONTRAK/BANG.GED/DPUPR-GW/VIII/2022	847.000.000,00	96,06%	770.770.000,00	42.858.200,00
			Pembangunan Pos Pelayanan Publik (PPP) di Kec. Parangloe	CV. SYAHRAL PRATAMA	07/KONTRAK/BANG.GED/DPUPR-GW/IX/2022	3.088.994.000,00	85,46%	2.471.195.200,00	168.659.072,40
			Pembangunan Pos Pelayanan Publik (PPP) di Kec. Tompobulu	CV. MUFIDA KARYA	09/KONTRAK/BANG.GED/DPUPR-GW/IX/2022	3.082.082.000,00	98,28%	2.866.336.260,00	162.733.929,60
			Penataan Halaman Rumah Jabatan Bupati Gowa	CV. NINDA JAYA KONSTRUKSI	15/SPK/BANG.GED/DPUPR/XI/2022	148.900.000,00	96,04%	135.499.000,00	7.504.560,00
			Pekerjaan Lantai dan Dinding Gedung Kantor Bupati Gowa (lanjutan)	CV. ALGAISA UTAMA	13/KONTRAK/BANG.GED/DPUPR-GW/XI/2022	1.160.460.000,00	98,70%	1.079.227.800,00	66.146.220,00
			Pekerjaan Lantai dan Dinding Lingkup Kantor Bupati Gowa (Diknas,BKPSDM, Dinsos,Disbudpar)	CV. ALVIN HAR PRATAMA	11/KONTRAK/BANG.GED/DPUPR-GW/XI/2022	1.623.626.000,00	98,50%	1.509.972.180,00	89.299.430,00
			Pengadaan Pompa dan Pembangunan Rumah Pompa pada Areal Persawahan di Kec. Bontonompo Selatan dan Bajeng Barat	CV. Satu Sembilan Berkawan	01/KONT-PSJIAT/DPUPR-GW/IX/2022	189.152.000,00	72,23%	94.576.000,00	42.048.489,60
			Gazebo Mess Pemda	CV. MEGA JAYA ABADI	04/KONTRAK/BANG.GED/DPUPR-GW/VIII/2021	686.164.000,00	100,00%	518.053.820,00	168.110.180,00
			Rehab./Relokasi Lapangan Tembak (Utang Tahun 2019 an. CV. ZAHRA UTAMA KONSTRUKSI)	CV. ZAHRA UTAMA KONSTRUKSI	02.02/KONTRAK/B.FASUM/DPUPR-GW/VIII/2019	71.716.350,00	100,00%	-	71.716.350,00
JUMLAH									819.076.431,60
2	Inspektorat	1	Rehabilitasi Kantor Inspektorat Gowa	CV. Minasa Tene	700/66/SP-PPK/VIII/INSP/2022	1.023.821.648,39	80,6%	767.866.236,00	57.334.012,00
JUMLAH									57.334.012,00
TOTAL B									876.410.443,60
C UTANG BELANJA MODAL JALAN DAN JEMBATAN									
1	Dinas Pekerjaan Umum		Paket - 8 (Delapan) Pembangunan Jalan PEN Kec. Bontonompo	PT.ANUGERAH PERDANA SEJAHTERA	08/PJ-PEN/DPUPR-GW/VIII/KONT/2022	10.987.000.000,00	97,65%	10.245.377.500,00	483.532.307,19
			Paket - 7 (Tujuh) Pembangunan Jalan PEN Kec. Pallangga	PT.IKRAM TIGA BERLIAN	07/PJ-PEN/DPUPR-GW/VIII/KONT/2022	15.437.000.000,00	92,87%	12.226.104.000,00	2.109.712.245,86
			Paket - 3 (Tiga) Pembangunan Jalan PEN Kec. Somba Opu	PT.YABES SARANA MANDIRI	03/PJ-PEN/DPUPR-GW/VIII/KONT/2022	15.806.500.000,02	97,11%	14.415.528.000,00	933.795.337,33
			Paket - 5 (Lima) Pembangunan Jalan PEN Kec. Barombong	CV.SINAR PUTRA DOPIN	05/PJ-PEN/DPUPR-GW/VIII/KONT/2022	4.704.330.000,00	99,14%	4.280.940.300,00	383.104.902,63
			Paket - 9 (Sembilan) Pembangunan Jalan PEN Kec. Bontonompo Selatan	CV. BUMI KARYA	09/PJ-PEN/DPUPR-GW/VIII/KONT/2022	7.461.999.999,99	95,65%	6.006.910.000,00	1.130.555.539,89
			Paket - 4 (Empat) Pembangunan Jalan PEN Kec. Pattallassang	CV.PUTRA NURKHALISH	04/PJ-PEN/DPUPR-GW/VIII/KONT/2022	7.122.853.000,00	98,22%	6.374.953.435,00	621.312.603,43
			Paket - 16 (Enam Belas) Pembangunan Jalan PEN Kec. Parigi	CV.GATRA BUANA	16/PJ-PEN/DPUPR-GW/VIII/KONT/2022	7.679.000.000,00	82,44%	5.375.300.000,00	955.267.685,92
			Paket - 17 (Tujuh Belas) Pembangunan Jalan PEN Kec. Tombolopao	PT.TIGA BINTANG GRIYASARANA	17/PJ-PEN/DPUPR-GW/VIII/KONT/2022	15.990.500.000,01	94,38%	13.304.096.000,00	1.788.194.212,69
			Paket - 13 (Tiga Belas) Pembangunan Jalan PEN Kec. Biringbulu	PT.SINAR JAYA ABADI ACC	13/PJ-PEN/DPUPR-GW/VIII/KONT/2022	23.077.000.000,00	79,93%	15.692.360.000,00	2.752.409.056,71
			Paket - 12 (Dua Belas) Pembangunan Jalan PEN Kec. Bontolempangan	PT.REZKY ERLIMA PRATAMA	12/PJ-PEN/DPUPR-GW/VIII/KONT/2022	11.732.000.000,00	39,98%	6.628.580.000,00	216.230.536,16
			Paket - 18 (Delapan Belas) Pembangunan Jalan PEN Kec. Parangloe	PT.TRI STAR SULAWESI MANDIRI	18/PJ-PEN/DPUPR-GW/VIII/KONT/2022	14.832.999.999,99	86,61%	12.341.056.000,00	505.423.108,17
			Paket - 14 (Empat Belas) Pembangunan Jalan PEN Kec. Tinggimoncong	CV.ALVIN HAR PRATAMA	14/PJ-PEN/DPUPR-GW/VIII/KONT/2022	6.653.325.000,00	72,75%	4.524.261.000,00	315.949.619,12
			Jembatan Salari Desa Lembangloe Kecamatan Biringbulu	CV. JEMBATAN KEMBAR	004/KONT.PEMB.JBT-PEN/DPUPR-GW/VIII/2022	2.960.000.000,00	51,15%	1.332.000.000,00	182.040.000,00
			Jembatan Batu Eja Desa Julumatene Kecamatan Bontolempangan	CV. SYAHRAL PRATAMA	003/KONT.PEMB.JBT-PEN/DPUPR-GW/VIII/2022	3.824.759.881,67	45,73%	1.529.903.953,00	219.158.740,88
			Pembangunan Jembatan Seko Desa Pa'ladingang Kec.Bontolempangan	CV. Cahaya Cipta Marga	003/KONT.PEMB.JBT-DAU/DPUPR-GW/X/2022	751.000.000,00	98,81%	698.430.000,00	43.633.100,00
			Pembangunan Jembatan Ds.Taipakodong II Desa Bungaejaya Kec.Pallangga	CV. CAHAYA BAJI DALLE	001/KONT.PEMB.JBT-DAU/DPUPR-GW/VIII/2022	1.350.000.000,00	92,16%	1.120.500.000,00	123.660.000,00
			Paket 10 (Sepuluh) Pembangunan Jalan (APBD-P)	CV.PAJUKUKANG SEJAHTERA	10/PJ.APBD-P/DPUPR-GW/KONT/XI/2022	5.073.493.752,00	4,93%	-	249.897.613,78
			Paket 12 (Dua belas) Perbaikan Jalan (Paving Block) Samping SMP 4 Sungguminasa Kecamatan Somba Opu	CV. ROTAMA KARYA	12/PJ.APBD-P/DPUPR-GW/KONT/XI/2022	248.446.440,00	100,00%	231.055.189,00	17.391.251,01
			Paket 9 (Sembilan) Pembangunan Jalan (APBD-P) Pekerjaan : 1).Pengaspalan Ruas Jalan Bontobiraeng - Anasappu Kecamatan Bontonompo.	CV. AHZA REZEKI SEJAHTERA	09/PJ.APBD-P/DPUPR-GW/KONT/XI/2022	5.898.496.477,00	57,84%	2.949.248.238,00	462.442.124,29

No	SKPD		Jenis Pekerjaan	Rekanan/Penyedia	Nomor Kontrak	Nilai Kontrak	Progres	Realisasi Keuangan	Utang Per 31 Des 2022
1	2	3	4	5	6	7	8	9	12
			Paket 8 (Delapan) Pembangunan Jalan (APBD-P) Pekerjaan Pengerasan Jalan Ruas Tembus Poros Parangloe/Bantumurung Kasimburan Kec. Parangloe (Ruas-II)	CV. BAJI DALLE SEJAHTERA	07/PJ.APBD-P/DPUPR-GW/KONT/XI/2022	8.791.683.253,00	23,90%	-	2.101.212.297,46
			Paket 11(Sebelas) Pembangunan Jalan (APBD-P)	PT. ANUGERAH PERDANA SEJAHTERA	11/PJ.APBD-P/DPUPR-GW/KONT/XI/2022	9.512.935.951,00	44,88%	2.092.845.909,00	2.175.375.370,57
			Rekonstruksi/Peningkatan Kapasitas Struktur Jalan Ruas Jalan Bissoloro - Sarroang Kec. Biringbulu	PT. INTAN INDAH PELANGI	14/DPUPR-PJ.DAK/KONTRAK/IV/2022	16.888.389.402,00	76,61%	11.821.872.581,40	1.116.322.539,47
			Paket 2 Peningkatan Jalan DAU	CV.BUDIARTA MANDIRI	06/PJ-DAU/DPUPR-GW/VIII/KONT/2022	5.621.345.795,69	75,00%	3.878.728.599,00	412.231.825,93
			Paket 4 Peningkatan Jalan DAU	CV.MAKKAWARU PUTRA	08/PJ-DAU/DPUPR-GW/VIII/KONT/2022	4.696.960.600,00	0,00%	1.174.240.150,00	659.474.244,32
			Paket 10 Peningkatan Jalan DAU	CV.NADHIF JAYA ABADI	14/PJ-DAU/DPUPR-GW/VIII/KONT/2022	1.462.404.928,12	46,16%	584.961.971,00	90.084.143,82
			Paket 6 Peningkatan Jalan DAU	PT.REZKY ERLIMA PRATAMA	10/PJ-DAU/DPUPR-GW/VIII/KONT/2022	3.620.650.000,00	100,00%	3.349.101.250,00	271.548.750,00
			Paket 9 Peningkatan Jalan DAU	CV. SINAR PUTRA DOPING	13/PJ-DAU/DPUPR-GW/VIII/KONT/2022	2.711.249.659,00	98,67%	2.507.905.933,00	167.284.105,53
			Paket 7 Peningkatan Jalan DAU	CV.DUA ANUGERAH MANDIRI	11/PJ-DAU/DPUPR-GW/VIII/KONT/2022	6.183.500.000,00	95,20%	5.719.737.500,00	166.954.500,00
			Paket 8 Peningkatan Jalan DAU	CV.PUTRA SINAR PARE	12/PJ-DAU/DPUPR-GW/VIII/KONT/2022	7.231.611.000,00	100,00%	6.689.240.175,00	542.370.825,00
			Konsultansi Pengawasan (PEN) Dataran Rendah	PT.INTENSIF KONSULTAN PEMBANGUNAN	01/PJ-PEN/DPUPR-GW/VIII/KONT/2022	823.654.700,00		205.913.675,00	617.741.025,00
			Konsultansi Pengawasan (PEN) Dataran Tinggi	PT.NAFA AIRFINDO KONSULTAN	02/PJ-PEN/DPUPR-GW/VIII/KONT/2022	1.338.741.800,00		334.685.450,00	1.004.056.350,00
			Jasa Konsultansi Pengawasan Paket-2 (dua) Kegiatan Pembangunan Jalan (DAU)	CV.ARCHIPLAN DESIGN	01/PJ-DAU/DPUPR-GW/VIII/KONT/2022	61.600.000,00		-	61.600.000,00
			Jasa Konsultansi Pengawasan Paket-3 (tiga) Kegiatan Pembangunan Jalan (DAU)	CV.CIPTA BHUANA REKAYASA	02/PJ-DAU/DPUPR-GW/VIII/KONT/2022	80.650.000,00		-	80.650.000,00
			Jasa Konsultansi Pengawasan Paket-5 (lima) Kegiatan Pembangunan Jalan (DAU)	CV.NAILAH MULTICON	03/PJ-DAU/DPUPR-GW/VIII/KONT/2022	99.625.000,00		-	99.625.000,00
			Jasa Konsultansi Pengawasan Paket-7 (tujuh) Kegiatan Pembangunan Jalan (DAU)	CV.ALYMAR LESTARI KONSULTAN	04/PJ-DAU/DPUPR-GW/VIII/KONT/2022	94.050.000,00		-	94.050.000,00
			Jasa Konsultansi Pengawasan Paket-8 (delapan) Kegiatan Pembangunan Jalan (DAU)	CV.WIRA KAMIL KONSULTAN	05/PJ-DAU/DPUPR-GW/VIII/KONT/2022	99.800.000,00		-	99.800.000,00
			Paket 4 (Empat) Konsultansi Pengawasan (APBD-P)	CV. IDEAWARNA KONSULTAN	04/PJ.APBD-P/DPUPR-GW/KONT/XI/2022	99.800.000,00		-	99.800.000,00
			Paket 5 (Lima) Konsultansi Pengawasan (APBD-P)	CV. AULIFAH	05/PJ.APBD-P/DPUPR-GW/KONT/XI/2022	99.700.000,00		-	99.700.000,00
			Paket 6 (Enam) Konsultansi Pengawasan (APBD-P)	PT. TRIMAKO ABDI KONSULINDO	06/PJ.APBD-P/DPUPR-GW/KONT/XI/2022	99.750.000,00		-	99.750.000,00
			Pemb. Drainase Jalan Yusuf Bauty (BHP)	CV. JENETALLASA	10/KONTRAK/DRNS/DPUPR-GW/XI/2022	1.170.000.000,00	97,10%	1.076.400.000,00	59.670.000,00
			Pemb. Drainase Jalan Basoi Dg. Bunga (BHP)	CV. AGUNG BERKAH MANDIRI	11/KONTRAK/DRNS/DPUPR-GW/XI/2022	1.175.300.000,00	98,52%	1.093.029.000,00	64.876.560,00
			UTANG TAHUN 2021 (Progres fisik)						
			Peningkatan Bendung di Kec. Bontolempangan Biboro	CV. JEMBATAN KEMBAR	03/KONT/RJP-DAK/DPUPR-GW/III/2021	622.758.860,27	100,00%	435.931.202,18	186.827.658,09
			Pengawasan (supervisi) Rehab. Aksesoris Gapura Kambara (utang Tahun 2018 an. CV. Geometri Karya)	CV. GEOMETRI KARYA	02.3/KONT.PGWSN/FASUM/DPUPR-GW/IX/2018	8.767.000,00	100,00%	-	8.767.000,00
			TOTAL C						23.873.482.180,25
D	UTANG BELANJA MODAL BANGUNAN AIR								
1	Dinas Pekerjaan Umum		Peningkatan Jaringan Irigasi D.I. Bontopanno	CV. Gemilang Utama	01/KONT/PJI-DAK/DPUPR-GW/VI/2022	1.487.115.800,00	75,80%	1.040.981.060,00	86.252.716,40
			Peningkatan Jaringan Irigasi D.I. Rannaloe	CV. Naufal Putra	02/KONT/PJI-DAK/DPUPR-GW/VI/2022	722.226.700,00	85,11%	577.781.360,00	36.905.784,37
			Peningkatan Jaringan Irigasi D.I. Pattalassang Puntana	CV. Berkat Jaya Abadi	03/KONT/PJI-DAK/DPUPR-GW/VI/2022	1.151.757.600,00	28,00%	287.939.400,00	34.552.728,00
			Peningkatan Jaringan Irigasi D.I. Tako Matteko	CV. Syahrial Pratama	05/KONT/PJI-DAK/DPUPR-GW/VII/2022	1.109.288.482,00	95,04%	998.359.634,00	55.908.139,29
			Peningkatan Jaringan Irigasi D.I. Bontorampato/Bilareng	CV. Gowata Manunggal Sejahtera	06/KONT/PJI-DAK/DPUPR-GW/VII/2022	873.849.439,00	70,67%	568.002.135,00	49.547.263,54
			Peningkatan Jaringan Irigasi D.I. Taruttu	CV. Ar Jaya Mandiri	07/KONT/PJI-DAK/DPUPR-GW/VII/2022	766.384.293,00	90,04%	651.426.649,00	38.625.768,41
			Peningkatan Jaringan Irigasi D.I. Buakang Labbua	CV. Aminindo Cipta Sarana	08/KONT/PJI-DAK/DPUPR-GW/VII/2022	1.432.558.840,00	90,10%	1.217.675.014,00	73.060.500,84
			Pemeliharaan Jaringan Irigasi D.I. Baliti Desa Jonjo Kec. Parigi	CV. ALJIBRA MANDIRI	01/KONT-OPJI/DPUPR-GW/X/2022	147.070.500,00	84,96%	73.535.250,00	51.415.846,80
			Pemeliharaan Jaringan Irigasi D.I. Parangloe Desa Borisallo Kec. Parangloe	CV. AIDEBARAND DIJE 33	02/KONT-OPJI/DPUPR-GW/X/2022	146.312.600,00	50,05%	73.156.300,00	73.156,30
			UTANG TAHUN 2021 (Progres fisik)						
			- Peningkatan Bendung D.I. Romang Cappia Desa Paranglompoa Kec. Bontolempangan	CV. MUFIDA KARYA	01/KONT-PBI/DPUPR-GW/VI/2021	1.223.739.000,00	86,27%	978.991.200,00	76.728.435,30
			Rehabilitasi Jaringan Irigasi D.I. Pattalassang Kec. Bungaya	PT. MUFIDA MITRA SEJAHTERA	06/KONT/RJP-DAK/DPUPR-GW/III/2021	3.575.274.000,00	76,50%	2.502.691.800,00	232.392.810,00
			Utang Aset Tetap Karena Selisih Kontrak						
			- Peningkatan Bendung D.I. Romang Cappia Desa Paranglompoa Kec. Bontolempangan	CV. MUFIDA KARYA	01/KONT-PBI/DPUPR-GW/VI/2021	1.223.739.000,00	86,27%	978.991.200,00	168.019.364,70
			- Rehabilitasi Jaringan Irigasi D.I. Pattalassang Kec. Bungaya	PT. MUFIDA MITRA SEJAHTERA	06/KONT/RJP-DAK/DPUPR-GW/III/2021	3.575.274.000,00	76,50%	2.502.691.800,00	840.189.390,00
			Perencanaan (DED) Peningkatan Kapasitas Drainase Kota Sungguminasa	UNIVERSITAS HASANUDDIN	08/DRNS/DPUPR-UH/XI/2021 dan 28265/UN4.36/HK.07.00/2021	100.000.000,00	100,00%	-	100.000.000,00
			TOTAL D						1.843.671.903,95
			JUMLAH (A+B+C+D)						26.672.534.327,80