




PEMERINTAH KABUPATEN GOWA
LAPORAN ARUS KAS
Untuk Tahun Yang Berakhir Sampai Dengan 2019 dan 2018

(dalam rupiah)

NO	URAIAN	Ref	2019	2018
1	Arus Kas dari Aktivitas Operasi	7.5.5.1		
2	Arus Kas Masuk	7.5.5.1.a		
3	Penerimaan Pajak Daerah	7.5.5.1.a	112.451.239.497,56	100.361.985.000,00
4	Penerimaan Retribusi Daerah	7.5.5.1.a	79.360.833.550,00	74.468.416.778,00
5	Penerimaan Hasil Pengelolaan Daerah Yang Dipisahkan	7.5.5.1.a	4.966.988.917,00	3.879.102.074,00
6	Penerimaan Lain-lain Pendapatan Asli Daerah yang Sah	7.5.5.1.a	41.460.509.010,11	38.403.138.651,37
7	Penerimaan Dana Bagi Hasil Pajak	7.5.5.1.a	10.977.570.920,00	14.221.782.083,00
8	Penerimaan Dana Bagi Hasil Bukan Pajak (SDA)	7.5.5.1.a	4.693.094.277,00	4.552.960.383,00
9	Penerimaan Dana Alokasi Umum	7.5.5.1.a	887.926.896.000,00	837.326.483.000,00
10	Penerimaan Dana Alokasi Khusus	7.5.5.1.a	355.307.288.919,00	380.981.631.681,00
11	Penerimaan Dana Otonomi Khusus	7.5.5.1.a	0,00	0,00
12	Penerimaan Transfer Pemerintah Pusat Lainnya	7.5.5.1.a	168.072.826.000,00	150.236.915.999,00
13	Penerimaan Pendapatan Bagi Hasil Pajak	7.5.5.1.a	101.883.197.749,97	75.891.104.209,00
14	Penerimaan Pendapatan Bagi Hasil Lainnya	7.5.5.1.a	13.915.303.600,00	14.741.899.593,00
15	Penerimaan Hibah	7.5.5.1.a	3.477.000.000,00	4.036.171.549,00
16	Penerimaan Dana Darurat	7.5.5.1.a	0,00	0,00
17	Penerimaan Lainnya	7.5.5.1.a	86.116.160.000,00	82.294.880.000,00
18	Jumlah Arus Kas Masuk		1.870.608.908.440,64	1.781.396.471.000,37
19	Arus Kas Keluar	7.5.5.1.b		
17	Belanja Pegawai	7.5.5.1.b	741.948.125.009,00	724.076.728.709,41
18	Belanja Barang	7.5.5.1.b	414.771.814.539,94	396.913.276.874,28
19	Bunga	7.5.5.1.b	0,00	0,00
20	Subsidi	7.5.5.1.b	0,00	0,00
21	Hibah	7.5.5.1.b	25.186.382.798,00	22.479.517.819,00
22	Bantuan Sosial	7.5.5.1.b	13.400.581.386,00	16.918.857.700,00
23	Bantuan Keuangan	7.5.5.1.b	240.557.807.665,57	211.899.202.795,00
24	Belanja Tak Terduga	7.5.5.1.b	500.000.000,00	0,00
25	Bagi Hasil Pajak	7.5.5.1.b	638.998.951,00	1.000.000.000,00
26	Bagi Hasil Retribusi	7.5.5.1.b	431.607.818,00	675.443.700,00
27	Pembayaran Bagi Hasil Pendapatan Lainnya	7.5.5.1.b	0,00	0,00
28	Jumlah Arus Kas Keluar		1.437.435.318.167,51	1.373.963.027.597,69
29	Arus Kas Bersih dari Aktivitas Operasi	7.5.5.1.c	433.173.590.273,13	407.433.443.402,68
30	Arus Kas dari Aktivitas Investasi	7.5.5.2		
31	Arus Kas Masuk	7.5.5.2.a		
32	Pencairan Dana Cadangan	7.5.5.2.a	50.000.000.000,00	44.503.579.780,00
33	Pendapatan Penjualan atas Tanah	7.5.5.2.a	0,00	0,00
34	Pendapatan Penjualan atas Peralatan dan Mesin	7.5.5.2.a	0,00	0,00
35	Pendapatan Penjualan atas Gedung dan Bangunan	7.5.5.2.a	0,00	0,00
36	Pendapatan Penjualan atas Jalan, Irigasi, dan Jaringan	7.5.5.2.a	0,00	0,00
37	Pendapatan dari Penjualan Aset Tetap	7.5.5.2.a	0,00	0,00
38	Pendapatan dari Penjualan Aset Lainnya	7.5.5.2.a	0,00	0,00
39	Hasil Penjualan Kekayaan Daerah yang Dipisahkan	7.5.5.2.a	0,00	0,00
40	Penerimaan Penjualan Investasi Non Permanen	7.5.5.2.a	0,00	0,00
41	Jumlah Arus Kas Masuk		50.000.000.000,00	44.503.579.780,00
42	Arus Kas Keluar	7.5.5.2.b		
43	Pembentukan Dana Cadangan	7.5.5.2.b	50.000.000.000,00	50.000.000.000,00
44	Belanja Tanah	7.5.5.2.b	0,00	8.680.775.000,00
45	Belanja Peralatan dan Mesin	7.5.5.2.b	56.630.071.854,66	57.880.898.157,00
46	Belanja Gedung dan Bangunan	7.5.5.2.b	103.089.455.921,45	111.593.914.861,00
47	Belanja Jalan, Irigasi dan Jaringan	7.5.5.2.b	251.623.163.147,86	257.853.302.725,00
48	Belanja Aset Tetap Lainnya	7.5.5.2.b	17.110.790.665,00	17.302.728.750,00
49	Belanja Aset Lainnya	7.5.5.2.b	67.600.000,00	366.430.000,00
50	Penyertaan Modal Pemerintah Daerah	7.5.5.2.b	3.480.000.000,00	3.500.000.000,00
51	Pengeluaran Pembelian Investasi Non Permanen	7.5.5.2.b	0,00	0,00
52	Jumlah Arus Kas Keluar		482.001.081.588,97	507.178.049.493,00
53	Arus Kas Bersih dari Aktivitas Investasi	7.5.5.2.c	(432.001.081.588,97)	(462.674.469.713,00)
54	Arus Kas dari Aktivitas Pendanaan	7.5.5.3		
55	Arus Kas Masuk	7.5.5.3.a		
56	Pinjaman Dalam Negeri-Pemerintah Pusat	7.5.5.3.a	0,00	0,00

NO	URAIAN	Ref	2019	2018
57	Pinjaman Dalam Negeri-Pemerintah Daerah Lainnya	7.5.5.3.a	0,00	0,00
58	Pinjaman Dalam Negeri-Lembaga Keuangan Bank	7.5.5.3.a	0,00	0,00
59	Pinjaman Dalam Negeri-Lembaga Keuangan Bukan Bank	7.5.5.3.a	0,00	0,00
60	Pinjaman Dalam Negeri- Obligasi	7.5.5.3.a	0,00	0,00
61	Pinjaman Dalam Negeri-Lainnya	7.5.5.3.a	0,00	0,00
62	Penerimaan Kembali Pinjaman Kepada Perusahaan Negara	7.5.5.3.a	0,00	0,00
63	Penerimaan Kembali Pinjaman kepada Perusahaan Daerah	7.5.5.3.a	0,00	0,00
64	Penerimaan Kembali Piutang	7.5.5.3.a	16.675.000,00	8.392.164,00
65	Penerimaan Sisa UYHD Dana BOS Tahun Lalu	7.5.5.3.a	0,00	0,00
66	Penerimaan Sisa UYHD JKN Tahun Lalu	7.5.5.3.a	0,00	(101.275.555,00)
67	Hasil Penjualan Kekayaan Daerah yang Dipisahkan	7.5.5.3.a	0,00	0,00
68	Jumlah Arus Kas Masuk		16.675.000,00	(92.883.391,00)
69	Arus Kas Keluar	7.5.5.3.b		
70	Pembayaran Pokok Pinjaman Dalam Negeri - Pemerintah Pusat	7.5.5.3.b	0,00	0,00
71	Pembayaran Pokok Pinjaman Dalam Negeri - Pemerintah Daerah Lainnya	7.5.5.3.b	0,00	0,00
72	Pembayaran Pokok Pinjaman Dalam Negeri - Lembaga Keuangan Bank	7.5.5.3.b	0,00	0,00
73	Pembayaran Pokok Pinjaman Dalam Negeri - Lembaga Keuangan Bukan Bank	7.5.5.3.b	0,00	0,00
74	Pembayaran Pokok Pinjaman Dalam Negeri - Obligasi	7.5.5.3.b	0,00	0,00
75	Pembayaran Pokok Pinjaman Dalam Negeri - Lainnya	7.5.5.3.b	0,00	0,00
76	Pemberian Pinjaman kepada Perusahaan Negara	7.5.5.3.b	0,00	0,00
77	Pemberian Pinjaman kepada Perusahaan Daerah	7.5.5.3.b	0,00	0,00
78	Pemberian Pinjaman kepada Perusahaan Daerah Lainnya	7.5.5.3.b	0,00	0,00
79	Pembayaran Belanja Dibayar Dimuka-Sisa UYHD	7.5.5.3.b	0,00	0,00
80	Pengembalian Sisa Dana	7.5.5.3.b	0,00	185.498.000,00
81	Jumlah Arus Kas Keluar		0,00	185.498.000,00
82	Arus Kas Bersih dari Aktivitas Pendanaan	7.5.5.3.c	16.675.000,00	(278.381.391,00)
83	Arus Kas dari Aktivitas Transitoris	7.5.5.4		
84	Arus Kas Masuk	7.5.5.4.a		
85	Penerimaan Perhitungan Fihak Ketiga (PFK)	7.5.5.4.a	113.823.070.664,00	117.147.818.079,55
86	Jumlah Arus Kas Masuk		113.823.070.664,00	117.147.818.079,55
87	Arus Kas Keluar	7.5.5.4.b		
88	Pengeluaran Perhitungan Fihak Ketiga (PFK)	7.5.5.4.b	114.953.840.770,00	116.055.773.142,55
89	Jumlah Arus Kas Keluar		114.953.840.770,00	116.055.773.142,55
90	Arus Kas Bersih dari Aktivitas Transitoris	7.5.5.4.c	(1.130.770.106,00)	1.092.044.937,00
91	Kenaikan / (Penurunan) Bersih Kas Selama Periode	7.5.5.5	58.413.578,16	(54.427.362.764,32)
92	Saldo Awal Kas		92.488.556.896,91	146.915.919.661,23
93	Saldo Akhir Kas		92.546.970.475,07	92.488.556.896,91



Bupati Gowa,

ADNAN PURICHTA ICHSAN YL, SH., M.H.



PEMERINTAH KABUPATEN GOWA
LAPORAN PERUBAHAN EKUITAS
UNTUK PERIODE YANG BERAKHIR SAMPAI DENGAN 31 DESEMBER 2019 DAN 2018

(dalam rupiah)

URAIAN	Ref	2019	2018
Ekuitas Awal	7.5.6.1	3.591.126.102.785,44	3.425.921.223.346,01
Surplus/defisit LO	7.5.6.2	177.679.033.391,66	206.801.179.554,47
Dampak kumulatif perubahan kebijakan/kesalahan mendasar:	7.5.6.3		
Koreksi Nilai Persediaan	7.5.6.3	86.117.642,00	(42.568.101,80)
Selisih Revaluasi Aset Tetap	7.5.6.3	0,00	0,00
Koreksi Ekuitas Lainnya	7.5.6.3	0,00	693.516.688,00
Koreksi Ekuitas atas Kas	7.5.6.3	16.755.838,00	(92.883.391,00)
Koreksi Ekuitas atas Piutang	7.5.6.3	(243.718.299,00)	(1.753.521.837,00)
Koreksi Ekuitas atas Piutang Lainnya	7.5.6.3	10.516.529.609,34	53.073.886,00
Koreksi Ekuitas atas Penyisihan Piutang	7.5.6.3	(5.009.760.538,67)	1.195.065.239,82
Koreksi Ekuitas atas Beban Dibayar Dimuka	7.5.6.3	0,00	(200.283.625,00)
Koreksi Ekuitas atas Persediaan	7.5.6.3	0,00	(228.851.530,76)
Koreksi Ekuitas atas Aset Tetap Tanah	7.5.6.3	859.800.000,00	1.058.890.950,00
Koreksi Ekuitas atas Aset Tetap-Peralatan dan Mesin	7.5.6.3	(3.345.444.807,80)	(6.172.741.149,15)
Koreksi Ekuitas atas Aset Tetap- Gedung dan Bangunan	7.5.6.3	14.233.335.459,87	11.836.987.991,61
Koreksi Ekuitas atas Aset Tetap-Jalan, Irigasi, dan Jaringan	7.5.6.3	(5.826.910.820,99)	(1.188.249.853,64)
Koreksi Ekuitas atas Aset Tetap-Lainnya	7.5.6.3	(583.042.269,00)	341.526.767,00
Koreksi Ekuitas atas Akumulasi Penyusutan Aset Tetap	7.5.6.3	(19.867.979.653,26)	16.346.881.964,80
Koreksi Ekuitas atas Dana Cadangan	7.5.6.3	4.121.039.918,55	2.872.700.509,58
Koreksi Ekuitas atas Aset Lain-lain	7.5.6.3	7.836.805.080,08	(98.402.955.234,44)
Koreksi Ekuitas atas Akumulasi Amortisasi	7.5.6.3	(1.100.000,00)	(125.106.287,20)
Koreksi Ekuitas atas Akumulasi Penyusutan Aset Lainnya	7.5.6.3	(1.477.277.547,38)	38.516.833.794,23
Koreksi Ekuitas atas Bagian Lancar Utang Dalam Negeri Sektor Perbankan	7.5.6.3	0,00	0,00
Koreksi Ekuitas atas Pendapatan Diterima Dimuka lainnya	7.5.6.3	0,00	0,00
Koreksi Ekuitas atas Utang Jangka Pendek Lainnya	7.5.6.3	2.960.296.659,85	(113.264.488,80)
Koreksi Ekuitas atas Utang Pembiayaan	7.5.6.3	0,00	(185.498.000,00)
Koreksi Ekuitas atas Retribusi	7.5.6.3	0,00	0,00
Koreksi Ekuitas atas Hasil Kekayaan Daerah	7.5.6.3	0,00	0,00
Koreksi Ekuitas atas Beban	7.5.6.3	(177.867.362,00)	3.497.271.771,16
Koreksi Ekuitas atas Pembiayaan	7.5.6.3	0,00	0,00
Koreksi ekuitas atas investasi jangka panjang permanen	7.5.6.3	(4.747.914.067,00)	202.861.196,67
Koreksi Ekuitas atas Aset Tetap - KDP	7.5.6.3	17,99	162.264.488,80
Koreksi Ekuitas atas Utang Beban	7.5.6.3	(3.360.945,00)	(11.143.962,00)
Koreksi Ekuitas atas Pendapatan	7.5.6.3	173.700.000,00	(10.025.490.115,25)
Koreksi Ekuitas atas Penyertaan Modal	7.5.6.3	0,00	168.382.213,33
Ekuitas Akhir		3.768.325.140.092,68	3.591.126.102.785,44



Bupati Gowa,

ADNAN PURICHTA ICHSAN YL, SH., M.H.



PEMERINTAH KABUPATEN GOWA
LAPORAN OPERASIONAL
UNTUK TAHUN YANG BERAKHIR SAMPAI DENGAN 31 DESEMBER 2019 DAN 2018

(dalam rupiah)

No.	Uraian	Ref	2019	2018	Kenaikan/ Penurunan	%
1	PENDAPATAN	7.5.4.1				
2	PENDAPATAN ASLI DAERAH	7.5.4.1.a				
3	Pendapatan Pajak Daerah	7.5.4.1.a.1)	115.124.452.951,68	100.783.813.435,92	14.340.639.515,76	14,23
4	Pendapatan Retribusi Daerah	7.5.4.1.a.2)	88.590.049.211,00	79.281.947.590,99	9.308.101.620,01	11,74
5	Pendapatan Hasil Pengelolaan Kekayaan Daerah yang Dipisahkan	7.5.4.1.a.3)	4.966.988.917,00	3.879.102.074,00	1.087.886.843,00	28,04
6	Lain-lain PAD yang Sah	7.5.4.1.a.4)	41.460.509.010,11	38.469.265.151,37	2.991.243.858,74	7,78
7	Jumlah Pendapatan Asli Daerah		250.142.000.089,79	222.414.128.252,28	27.727.871.837,51	12,47
8	PENDAPATAN TRANSFER	7.5.4.1.b				
9	Pendapatan Transfer Pemerintah Pusat-LO	7.5.4.1.b.1)	1.258.904.850.116,00	1.237.082.857.147,00	21.821.992.969,00	1,76
10	Pendapatan Transfer Pemerintah Pusat-Lainnya-LO	7.5.4.1.b.2)	168.072.826.000,00	150.236.915.999,00	17.835.910.001,00	11,87
11	Pendapatan Transfer Pemerintah Daerah Lainnya-LO	7.5.4.1.b.3)	83.252.186.763,73	90.389.466.008,73	(7.137.279.245,00)	(7,90)
12	Bantuan Keuangan-LO	7.5.4.1.b.4)	13.915.303.600,00	14.741.899.593,00	(826.595.993,00)	(5,61)
13	Jumlah Pendapatan Transfer		1.524.145.166.479,73	1.492.451.138.747,73	31.694.027.732,00	2,12
14	LAIN-LAIN PENDAPATAN YANG SAH	7.5.4.1.c				
15	Pendapatan Hibah-LO	7.5.4.1.c.1)	3.477.000.000,00	10.592.558.975,25	(7.115.558.975,25)	(67,18)
16	Pendapatan Dana Darurat-LO		0,00	0,00	0,00	0,00
17	Pendapatan Lainnya-LO	7.5.4.1.c.2)	86.116.160.000,00	82.294.880.000,00	3.821.280.000,00	4,64
18	Jumlah Lain-lain Pendapatan yang Sah		89.593.160.000,00	92.887.438.975,25	(3.294.278.975,25)	(3,55)
19	JUMLAH PENDAPATAN		1.863.880.326.569,52	1.807.752.705.975,26	56.127.620.594,26	3,10
20	BEBAN	7.5.4.2				
21	Beban Pegawai	7.5.4.2.a	742.288.421.850,00	723.460.095.703,41	18.828.326.146,59	2,60
22	Beban Persediaan	7.5.4.2.b	91.372.662.843,07	85.400.380.157,96	5.972.282.685,11	6,99
23	Beban Jasa	7.5.4.2.c	271.742.025.589,34	264.225.554.946,99	7.516.470.642,35	2,84
24	Beban Pemeliharaan	7.5.4.2.d	14.098.848.306,52	14.772.638.577,49	(673.790.270,97)	(4,56)
25	Beban Perjalanan Dinas	7.5.4.2.e	38.184.412.873,00	36.759.907.143,00	1.424.505.730,00	3,88
26	Beban Hibah	7.5.4.2.f	25.186.382.798,00	22.714.517.819,00	2.471.864.979,00	10,88
27	Beban Bantuan Sosial	7.5.4.2.g	13.400.581.386,00	16.973.032.593,00	(3.572.451.207,00)	(21,05)
28	Beban Penyusutan dan Amortisasi	7.5.4.2.h	235.068.683.760,83	219.415.350.535,28	15.653.333.225,55	7,13
29	Beban Penyisihan Piutang	7.5.4.2.i	3.170.795.445,53	3.655.402.449,66	(484.607.004,13)	(13,26)
30	Beban Lain-Lain	7.5.4.2.j	1.081.216.918,50	0,00	1.081.216.918,50	0,00
31	Beban Transfer	7.5.4.2.k	241.628.414.434,57	213.574.646.495,00	28.053.767.939,57	13,14
32	JUMLAH BEBAN		1.677.222.446.205,36	1.600.951.526.420,79	76.270.919.784,57	4,76
33	SURPLUS/DEFISIT DARI OPERASI	7.5.4.3	186.657.880.364,16	206.801.179.554,47	(20.143.299.190,31)	(9,74)
34	SURPLUS/DEFISIT DARI KEGIATAN NON OPERASIONAL	7.5.4.4				
35	Surplus Penjualan Aset Non Lancar	7.5.4.4	0,00	0,00	0,00	0,00
36	Surplus Penyelesaian Kewajiban Jangka Panjang	7.5.4.4	0,00	0,00	0,00	0,00
37	Defisit Penjualan Aset Non Lancar	7.5.4.4	0,00	0,00	0,00	0,00
38	Defisit Penyelesaian Kewajiban Jangka Panjang	7.5.4.4	0,00	0,00	0,00	0,00
39	Surplus/Defisit dari Kegiatan Non Operasional Lainnya	7.5.4.4	(8.478.846.972,50)	0,00	(8.478.846.972,50)	0,00
40	JUMLAH SURPLUS/DEFISIT DARI KEGIATAN NON OPERASIONAL	7.5.4.4	(8.478.846.972,50)	0,00	(8.478.846.972,50)	0,00
41	SURPLUS/DEFISIT SEBELUM POS LUAR BIASA		178.179.033.391,66	206.801.179.554,47	(28.622.146.162,81)	(13,84)
42	POS LUAR BIASA	7.5.4.5				
43	Pendapatan Luar Biasa	7.5.4.5	0,00	0,00	0,00	0,00
44	Beban Luar Biasa	7.5.4.5	500.000.000,00	0,00	500.000.000,00	0,00
45	POS LUAR BIASA		(500.000.000,00)	0,00	(500.000.000,00)	0,00
46	SURPLUS/DEFISIT LO	7.5.4.6	177.679.033.391,66	206.801.179.554,47	(29.122.146.162,81)	(14,08)



Bupati Gowa,

ADNAN PURICHTA ICHSAN YL, SH., M.H.




PEMERINTAH KABUPATEN GOWA
NERACA
PER 31 DESEMBER 2019 DAN 2018

(dalam rupiah)

No.	URAIAN	Ref	2019	2018
1	ASET	7.5.3.1		
2	ASET LANCAR	7.5.3.1.a.		
3	Kas di kasda	7.5.3.1.a.1)	83.190.567.677,07	88.328.541.086,91
4	Kas di bendahara pengeluaran	7.5.3.1.a.2)	999.941.344,00	411.835.657,00
5	Kas di bendahara penerimaan	7.5.3.1.a.3)	69.483.200,00	118.361.600,00
6	Kas di FKTP	7.5.3.1.a.4)	0,00	0,00
7	Kas Lainnya	7.5.3.1.a.5)	8.981.918.097,00	3.736.664.234,00
8	Investasi Jangka Pendek		0,00	0,00
9	Piutang Pajak Daerah	7.5.3.1.a.6)	33.000.639.477,70	30.418.923.252,00
10	Penyisihan Piutang Pajak Daerah	7.5.3.1.a.6)	(15.525.778.142,94)	(13.999.062.519,85)
11	Piutang Pajak Daerah Netto	7.5.3.1.a.6)	17.474.861.334,76	16.419.860.732,15
12	Piutang Retribusi Daerah	7.5.3.1.a.7)	19.125.340.992,00	9.792.190.248,00
13	Penyisihan Piutang Retribusi Daerah	7.5.3.1.a.7)	(1.004.629.824,60)	(492.089.762,40)
14	Piutang Retribusi Daerah Netto	7.5.3.1.a.7)	18.120.711.167,40	9.300.100.485,60
15	Belanja dibayar dimuka	7.5.3.1.a.8)	599.901.858,00	659.708.884,86
16	Bagian Lancar Tagihan Penjualan Angsuran	7.5.3.1.a.9)	0,00	30.800.000,00
17	Penyisihan Bagian Lancar Tagihan Penjualan	7.5.3.1.a.9)	0,00	(3.080.000,00)
18	Bagian Lancar Tagihan Penjualan Angsuran	7.5.3.1.a.9)	0,00	27.720.000,00
19	Piutang Lainnya	7.5.3.1.a.10)	26.714.790.051,48	35.879.856.800,38
20	Penyisihan Piutang Lainnya	7.5.3.1.a.10)	(12.312.342.587,21)	(6.173.717.288,30)
21	Piutang Lainnya Netto	7.5.3.1.a.10)	14.402.447.464,27	29.706.139.512,08
22	Persediaan	7.5.3.1.a.11)	15.758.606.529,96	18.377.528.397,09
23	Jumlah Aset Lancar	7.5.3.1.a.11)	159.598.438.672,46	167.086.460.589,69
24	INVESTASI JANGKA PANJANG	7.5.3.1.b.		
25	Investasi Non Permanen	7.5.3.1.b.1)		
26	Pinjaman Jangka Panjang	7.5.3.1.b.1)	0,00	0,00
27	Investasi Dalam Surat Utang Negara	7.5.3.1.b.1)	0,00	0,00
28	Investasi Dalam Proyek Pembangunan	7.5.3.1.b.1)	0,00	0,00
29	Investasi dalam Pinjaman Modal	7.5.3.1.b.1)	2.644.925.021,00	2.644.925.021,00
30	Investasi Non Permanen Lainnya	7.5.3.1.b.1)	0,00	0,00
31	Jumlah Investasi Non Permanen		2.644.925.021,00	2.644.925.021,00
32	Investasi Permanen	7.5.3.1.b.2)		
33	Penyertaan Modal Pemerintah Daerah	7.5.3.1.b.2)a)	81.391.997.496,00	82.659.911.563,00
34	Investasi Permanen Lainnya	7.5.3.1.b.2)b)	0,00	0,00
35	Jumlah Investasi Permanen		81.391.997.496,00	82.659.911.563,00
36	Jumlah Investasi Jangka Panjang		84.036.922.517,00	85.304.836.584,00
37	ASET TETAP	7.5.3.1.c.		
38	Tanah	7.5.3.1.c.1)	645.204.268.136,51	641.874.134.728,14
39	Peralatan dan Mesin	7.5.3.1.c.2)	421.603.042.975,55	362.866.740.046,01
40	Gedung dan Bangunan	7.5.3.1.c.3)	911.989.948.007,94	844.061.930.110,66
41	Jalan, Irigasi dan Jaringan	7.5.3.1.c.4)	3.160.527.656.289,78	2.959.088.874.648,53
42	Aset Tetap Lainnya	7.5.3.1.c.5)	104.391.513.458,14	86.481.266.512,14
43	Konstruksi Dalam Pengerjaan	7.5.3.1.c.6)	149.362.137.820,45	98.723.750.524,10
44	Akumulasi Penyusutan	7.5.3.1.c.7)	(1.838.894.131.714,66)	(1.590.452.834.426,16)
45	Jumlah Aset Tetap		3.554.184.434.973,71	3.402.643.862.143,42
46	DANA CADANGAN	7.5.3.1.d.		
47	Dana Cadangan	7.5.3.1.d.	64.731.758.691,51	60.610.718.772,96
48	Jumlah Dana Cadangan		64.731.758.691,51	60.610.718.772,96
49	ASET LAINNYA	7.5.3.1.e.		
50	Tagihan penjualan angsuran	7.5.3.1.e.1)	30.800.000,00	0,00
51	Penyisihan Tagihan Penjualan Angsuran	7.5.3.1.e.1)	(3.080.000,00)	0,00
52	Tagihan Penjualan Angsuran Netto	7.5.3.1.e.1)	27.720.000,00	0,00
53	Tuntutan Ganti Kerugian		0,00	0,00
54	Kemitraan Dengan Pihak Ketiga		0,00	0,00
55	Aset Tak Berwujud	7.5.3.1.e.2)	58.228.414.034,12	57.879.263.834,12
56	Akumulasi Amortisasi Aset tidak berwujud	7.5.3.1.e.2)	(45.445.314.099,44)	(40.029.080.573,20)
57	Amortisasi Aset tidak berwujud Netto	7.5.3.1.e.2)	12.783.099.934,68	17.850.183.260,92

No.	URAIAN	Ref	2019	2018
58	Aset Lain-lain	7.5.3.1.e.3)	119.786.013.114,24	115.989.199.641,78
59	Akumulasi Penyusutan Aset Lainnya	7.5.3.1.e.3)	(92.092.958.240,84)	(89.497.085.594,11)
60	Jumlah Aset Lainnya		40.503.874.808,08	44.342.297.308,59
61	JUMLAH ASET		3.903.055.429.662,76	3.759.988.175.398,66
62	KEWAJIBAN	7.5.3.2		
63	KEWAJIBAN JANGKA PENDEK	7.5.3.2.a		
64	Utang Perhitungan Pihak Ketiga (PFK)	7.5.3.2.a.1)	701.400.750,00	1.244.157.532,00
65	Utang Bunga	7.5.3.2.a.2)	0,00	0,00
66	Bagian Lancar Utang Jangka Panjang	7.5.3.2.a.3)	0,00	0,00
67	Pendapatan Diterima Dimuka	7.5.3.2.a.4)	653.634.484,00	571.178.330,42
68	Utang Beban	7.5.3.2.a.5)	27.746.892.575,00	17.563.290.943,00
69	Utang Kepada Pihak Ketiga	7.5.3.2.a.6)	0,00	0,00
70	Utang Jangka Pendek Lainnya	7.5.3.2.a.7)	105.628.361.761,08	149.483.445.807,80
71	Jumlah Kewajiban Jangka Pendek		134.730.289.570,08	168.862.072.613,22
72	JUMLAH KEWAJIBAN		134.730.289.570,08	168.862.072.613,22
73	EKUITAS	7.5.3.3		
74	EKUITAS	7.5.3.3		
75	Ekuitas	7.5.3.3	3.768.325.140.092,68	3.591.126.102.785,44
76	Jumlah Ekuitas	7.5.3.3	3.768.325.140.092,68	3.591.126.102.785,44
77	JUMLAH KEWAJIBAN DAN EKUITAS		3.903.055.429.662,76	3.759.988.175.398,66



Bupati Gowa,

ADNAN PURICHTA ICHSAN YL, SH., M.H.



PEMERINTAH KABUPATEN GOWA
LAPORAN REALISASI ANGGARAN PENDAPATAN DAN BELANJA DAERAH
UNTUK TAHUN YANG BERAKHIR SAMPAI DENGAN 31 DESEMBER 2019 DAN 2018

(dalam rupiah)

No.	URAIAN	Ref	Anggaran 2019	Realisasi 2019	(%)	Realisasi 2018
1	PENDAPATAN	7.5.1.1	1.872.059.870.736,00	1.870.608.908.440,64	99,92	1.781.396.471.000,37
2	PENDAPATAN ASLI DAERAH	7.5.1.1.a	226.383.659.880,00	238.239.570.974,67	105,24	217.112.642.503,37
3	Pendapatan Pajak Daerah	7.5.1.1.a.1)	96.114.635.430,00	112.451.239.497,56	117,00	100.361.985.000,00
4	Pendapatan Retribusi Daerah	7.5.1.1.a.2)	84.296.107.811,00	79.360.833.550,00	94,15	74.468.416.778,00
5	Hasil Pengelolaan Kekayaan Daerah Yang Dipisahkan	7.5.1.1.a.3)	5.170.000.000,00	4.966.988.917,00	96,07	3.879.102.074,00
6	Lain-lain Pendapatan Asli Daerah yang Sah	7.5.1.1.a.4)	40.802.916.639,00	41.460.509.010,11	101,61	38.403.138.651,37
7	PENDAPATAN TRANSFER	7.5.1.1.b	1.559.560.050.856,00	1.542.776.177.465,97	98,92	1.477.952.776.948,00
8	Transfer Pemerintah Pusat - Dana Perimbangan	7.5.1.1.b.1)	1.275.221.543.000,00	1.258.904.850.116,00	98,72	1.237.082.857.147,00
9	Dana Bagi Hasil Pajak	7.5.1.1.b.1)a)	15.455.961.000,00	10.977.570.920,00	71,02	14.221.782.083,00
10	Dana Bagi Hasil Bukan Pajak (Sumber Daya Alam)	7.5.1.1.b.1)b)	7.336.232.000,00	4.693.094.277,00	63,97	4.552.960.383,00
11	Dana Alokasi Umum	7.5.1.1.b.1)c)	887.926.896.000,00	887.926.896.000,00	100,00	837.326.483.000,00
12	Dana Alokasi Khusus	7.5.1.1.b.1)d)	364.502.454.000,00	355.307.288.919,00	97,48	380.981.631.681,00
13	Transfer Pemerintah Pusat – Lainnya	7.5.1.1.b.2)	168.072.826.000,00	168.072.826.000,00	100,00	150.236.915.999,00
14	Dana Penguatan Desentralisasi Fiskal dan Percepatan Pembangunan	7.5.1.1.b.2)	147.622.452.000,00	147.622.452.000,00	100,00	123.986.915.999,00
15	Dana Penyesuaian	7.5.1.1.b.2)	20.450.374.000,00	20.450.374.000,00	100,00	26.250.000.000,00
16	Transfer Pemerintah Provinsi	7.5.1.1.b.3)	101.957.731.456,00	101.883.197.749,97	99,93	75.891.104.209,00
17	Pendapatan Bagi Hasil Pajak	7.5.1.1.b.3)	101.957.731.456,00	101.883.197.749,97	99,93	75.891.104.209,00
18	Bantuan Keuangan	7.5.1.1.b.4)	14.307.950.400,00	13.915.303.600,00	97,26	14.741.899.593,00
19	Bantuan Keuangan dari Pemerintah Daerah Provinsi Lainnya Pendapatan Bagi Hasil Lainnya	7.5.1.1.b.4)	14.307.950.400,00	13.915.303.600,00	97,26	14.741.899.593,00
20	LAIN-LAIN PENDAPATAN YANG SAH	7.5.1.1.c	86.116.160.000,00	89.593.160.000,00	104,04	86.331.051.549,00
21	Pendapatan Hibah	7.5.1.1.c.1)	0,00	3.477.000.000,00	0,00	4.036.171.549,00
22	Pendapatan Lainnya	7.5.1.1.c.2)	86.116.160.000,00	86.116.160.000,00	100,00	82.294.880.000,00
23	BELANJA	7.5.1.2	1.707.704.732.357,31	1.624.327.985.321,91	95,12	1.614.066.430.595,69
24	BELANJA OPERASI	7.5.1.2.a	1.252.143.926.310,89	1.195.306.903.732,94	95,46	1.160.388.381.102,69
25	Belanja Pegawai	7.5.1.2.a.1)	777.581.445.527,43	741.948.125.009,00	95,42	724.076.728.709,41
26	Belanja Barang	7.5.1.2.a.2)	434.096.436.637,46	414.771.814.539,94	95,55	396.913.276.874,28
27	Belanja Hibah	7.5.1.2.a.3)	26.573.247.000,00	25.186.382.798,00	94,78	22.479.517.819,00
28	Belanja Bantuan Sosial	7.5.1.2.a.4)	13.892.797.146,00	13.400.581.386,00	96,46	16.918.857.700,00
29	BELANJA MODAL	7.5.1.2.b	455.060.806.046,42	428.521.081.588,97	94,17	453.678.049.493,00
30	Belanja Tanah	7.5.1.2.b.1)	1.000.000,00	0,00	0,00	8.680.775.000,00
31	Belanja Peralatan dan Mesin	7.5.1.2.b.2)	66.548.806.393,10	56.630.071.854,66	85,10	57.880.898.157,00
32	Belanja Bangunan dan Gedung	7.5.1.2.b.3)	114.131.930.175,57	103.089.455.921,45	90,32	111.593.914.861,00
33	Belanja Jalan, Irigasi dan Jaringan	7.5.1.2.b.4)	257.087.496.752,75	251.623.163.147,86	97,87	257.853.302.725,00
34	Belanja Aset Tetap Lainnya	7.5.1.2.b.5)	17.223.572.725,00	17.110.790.665,00	99,35	17.302.728.750,00
35	Belanja Aset Lainnya	7.5.1.2.b.6)	68.000.000,00	67.600.000,00	99,41	366.430.000,00
36	BELANJA TAK TERDUGA	7.5.1.2.c	500.000.000,00	500.000.000,00	100,00	0,00
37	Belanja Tak Terduga	7.5.1.2.c	500.000.000,00	500.000.000,00	100,00	0,00
38	TRANSFER	7.5.1.3	242.233.251.458,08	241.628.414.434,57	99,75	213.574.646.495,00
39	TRANSFER/BAGI HASIL KE DESA	7.5.1.3.a	1.675.443.700,00	1.070.606.769,00	63,90	1.675.443.700,00
40	Bagi Hasil Pajak	7.5.1.3.a.1)	1.000.000.000,00	638.998.951,00	63,90	1.000.000.000,00
41	Bagi Hasil Retribusi	7.5.1.3.a.2)	675.443.700,00	431.607.818,00	63,90	675.443.700,00
42	Bagi Hasil Pendapatan Lainnya	7.5.1.3.a.3)	0,00	0,00	0,00	0,00

No.	URAIAN	Ref	Anggaran 2019	Realisasi 2019	(%)	Realisasi 2018
43	TRANSFER/BANTUAN KEUANGAN	7.5.1.3.b	240.557.807.758,08	240.557.807.665,57	100,00	211.899.202.795,00
44	Bantuan Keuangan ke Pemerintah Daerah Lainnya	7.5.1.3.b.1)	238.694.360.900,01	238.694.360.900,00	100,00	210.717.737.702,00
45	Bantuan Keuangan Lainnya	7.5.1.3.b.2)	1.863.446.858,08	1.863.446.765,57	100,00	1.181.465.093,00
46	JUMLAH BELANJA DAN TRANSFER		1.949.937.983.815,39	1.865.956.399.756,48	95,69	1.827.641.077.090,69
47	SURPLUS / (DEFISIT)		(77.878.113.079,39)	4.652.508.684,16	(5,97)	(46.244.606.090,32)
48	PEMBIAYAAN	7.5.1.4				
49	PENERIMAAN DAERAH	7.5.1.4.a.	141.351.245.044,91	141.368.000.883,91	100,01	191.281.349.136,23
50	Penggunaan Sisa Lebih Perhitungan Anggaran (SiLPA)	7.5.1.4.a.1)	91.351.245.044,91	91.351.325.883,91	100,00	146.769.377.192,23
51	Pencairan Dana Cadangan	7.5.1.4.a.2)	50.000.000.000,00	50.000.000.000,00	100,00	44.503.579.780,00
52	Penerimaan Piutang Daerah	7.5.1.4.a.3)	0,00	16.675.000,00	0,00	8.392.164,00
53	PENGELUARAN DAERAH	7.5.1.4.b.	63.473.131.965,52	53.480.000.000,00	84,26	53.685.498.000,00
54	Pembentukan Dana Cadangan	7.5.1.4.b.1)	50.000.000.000,00	50.000.000.000,00	100,00	50.000.000.000,00
55	Penyertaan Modal (Investasi) Pemerintah Daerah	7.5.1.4.b.2)	3.500.000.000,00	3.480.000.000,00	99,43	3.500.000.000,00
56	Pemberian Pinjaman kepada Perusahaan Daerah	7.5.1.4.b.3)	4.044.833.965,52	0,00	0,00	0,00
57	Sisa Dana	7.5.1.4.b.4)	5.928.298.000,00	0,00	0,00	185.498.000,00
58	PEMBIAYAAN NETTO		77.878.113.079,39	87.888.000.883,91	112,85	137.595.851.136,23
59	SISA LEBIH PEMBIAYAAN ANGGARAN (SILPA)	7.5.1.5	0,00	92.540.509.568,07		91.351.245.045,91



Bupati Gowa

ADNAN PURICHTA ICHSAN YL, SH., M.H.



**BADAN PEMERIKSA KEUANGAN
REPUBLIK INDONESIA**

**LAPORAN HASIL PEMERIKSAAN
ATAS LAPORAN KEUANGAN**

Laporan atas Laporan Keuangan

Berdasarkan Undang-Undang Nomor 15 Tahun 2004 tentang Pemeriksaan Pengelolaan dan Tanggung Jawab Keuangan Negara dan Undang - Undang Nomor 15 Tahun 2006 tentang Badan Pemeriksa Keuangan, BPK telah memeriksa Laporan Keuangan Pemerintah Kabupaten Gowa, yang terdiri dari Neraca tanggal 31 Desember 2019, Laporan Realisasi Anggaran, Laporan Perubahan Saldo Anggaran Lebih, Laporan Operasional, Laporan Arus Kas, dan Laporan Perubahan Ekuitas untuk tahun yang berakhir pada tanggal tersebut, serta Catatan atas Laporan Keuangan.

Tanggung Jawab Pemerintah atas Laporan Keuangan

Pemerintah Kabupaten Gowa bertanggung jawab atas penyusunan dan penyajian wajar laporan keuangan sesuai Standar Akuntansi Pemerintahan dan pengendalian intern yang memadai untuk menyusun laporan keuangan yang bebas dari salah saji material, baik yang disebabkan oleh kecurangan maupun kesalahan.

Tanggung Jawab BPK

Tanggung jawab BPK adalah untuk menyatakan suatu opini atas laporan keuangan berdasarkan pemeriksaan BPK. BPK melaksanakan pemeriksaan berdasarkan Standar Pemeriksaan Keuangan Negara. Standar tersebut mengharuskan BPK mematuhi kode etik BPK, serta merencanakan dan melaksanakan pemeriksaan untuk memperoleh keyakinan yang memadai apakah laporan keuangan tersebut bebas dari kesalahan penyajian material.

Suatu pemeriksaan meliputi pengujian bukti-bukti yang mendukung angka-angka dan pengungkapan dalam laporan keuangan. Prosedur yang dipilih didasarkan pada pertimbangan profesional pemeriksa, termasuk penilaian risiko kesalahan penyajian yang material dalam laporan keuangan, baik yang disebabkan oleh kecurangan maupun kesalahan.

Dalam melakukan penilaian risiko, pemeriksa mempertimbangkan pengendalian intern yang relevan dengan penyusunan dan penyajian wajar laporan keuangan Pemerintah Kabupaten Gowa untuk merancang prosedur pemeriksaan yang tepat sesuai dengan kondisi yang ada, tetapi bukan untuk tujuan menyatakan opini atas efektifitas pengendalian intern Pemerintah Kabupaten Gowa. Pemeriksaan yang dilakukan BPK juga mencakup evaluasi atas ketepatan kebijakan akuntansi yang digunakan dan kewajaran estimasi akuntansi yang dibuat oleh Pemerintah Kabupaten Gowa, serta evaluasi atas penyajian laporan keuangan secara keseluruhan.

BPK yakin bahwa bukti pemeriksaan yang telah diperoleh adalah cukup dan tepat, sebagai dasar untuk menyatakan opini BPK.

Opini


Menurut opini BPK, laporan keuangan yang disebut di atas, menyajikan secara wajar, dalam semua hal yang material, posisi keuangan Pemerintah Kabupaten Gowa Tanggal 31 Desember 2019, dan realisasi anggaran, perubahan saldo anggaran lebih, operasional, arus kas, serta perubahan ekuitas untuk tahun yang berakhir pada tanggal tersebut, sesuai dengan Standar Akuntansi Pemerintahan.

Laporan atas SPI dan Kepatuhan

Untuk memperoleh keyakinan yang memadai atas kewajaran laporan keuangan tersebut, BPK juga melakukan pemeriksaan terhadap sistem pengendalian intern dan kepatuhan terhadap ketentuan peraturan perundang-undangan. Laporan Hasil Pemeriksaan atas Sistem Pengendalian Intern dan Laporan Hasil Pemeriksaan atas Kepatuhan Terhadap Ketentuan Peraturan Perundang-undangan disajikan dalam Laporan Nomor 46.B/LHP/XIX.IK.S/6/2020 dan Nomor 46.C/LHP/XIX.IK.S/6/2020 tanggal 09 Juni 2020 yang merupakan bagian tidak terpisahkan dari laporan ini.

Makassar, 09 Juni 2020

BADAN PEMERIKSA KEUANGAN
REPUBLIK INDONESIA
Perwakilan Provinsi Sulawesi Selatan
Penanggung Jawab Pemeriksaan




Wahyu Priyono, S.E., M.M., CA, Ak, CSFA
Register Negara Akuntan, No. 718



PEMERINTAH KABUPATEN GOWA
LAPORAN PERUBAHAN SALDO ANGGARAN LEBIH
PER 31 DESEMBER 2019 DAN 2018

(dalam rupiah)

URAIAN	Ref	2019	2018
Saldo Anggaran Lebih Awal	7.5.2.1	91.351.245.045,91	146.188.502.771,23
Penggunaan SAL sebagai Penerimaan Pembiayaan Tahun Berjalan	7.5.2.2	(91.351.325.883,91)	(146.769.377.192,23)
Sub Total		(80.838,00)	(580.874.421,00)
Sisa Lebih/Kurang Pembiayaan Anggaran (SILPA/SIKPA)	7.5.2.3	92.540.509.568,07	91.351.245.045,91
Sub Total		92.540.428.730,07	90.770.370.624,91
Koreksi Kesalahan Pembukuan Tahun Sebelumnya	7.5.2.4	80.838,00	580.874.421,00
Lain-lain		0,00	0,00
Saldo Anggaran Lebih Akhir	7.5.2.5	92.540.509.568,07	91.351.245.045,91



Bupati Gowa,

~~ADNAN PURICHTA ICHSAN YL, SH., M.H.~~